



富春通信股份有限公司

2011 年年度报告

证券简称：富春通信

证券代码：**300299**

二零一二年四月十六日

重要提示

本公司董事会、监事会及其董事、监事、高级管理人员保证本报告所载资料不存在任何虚假记载、误导性陈述或者重大遗漏，并对其内容的真实性、准确性和完整性负个别及连带责任。

公司2011年年度报告已经第一届董事会第十五次会议审议通过。公司全体董事均出席了会议，并做出表决。本公司董事、监事、高级管理人员对2011年年度报告内容的真实性、准确性、完整性未有无法保证或存在异议的情形。

天健正信会计师事务所有限公司为本公司2011年度财务报告出具了标准无保留意见的审计报告。

公司负责人缪品章、主管会计工作负责人陈苹及会计机构负责人杨辉萍声明：保证2011年年度报告中财务报告的真实、完整。

目 录

第一节 公司基本情况简介	4
第二节 会计数据和业务数据摘要	5
第三节 董事会报告	7
第四节 重要事项	40
第五节 股本变动及股东情况	44
第六节 董事、监事、高级管理人员和员工情况	47
第七节 公司治理结构	51
第八节 监事会报告	55
第九节 财务报告	57
第十节 备查文件目录	101

一、公司基本情况简介

一、中文名称：富春通信股份有限公司

英文名称：Fuchun Communications Co.,Ltd.

中文简称：富春通信

英文简称：Fuchun Communication

二、法定代表人：缪品章

三、董事会秘书

	董事会秘书
姓名	陈苹
联系地址	福州市鼓楼区铜盘路软件大道 89 号 C 区 25 号楼
电话	0591-83992010
传真	0591-83920667
电子信箱	fuchungroup@163.com

四、注册地址：福州市鼓楼区铜盘路软件大道 89 号 C 区 25 号楼

办公地址：福州市鼓楼区铜盘路软件大道 89 号 C 区 25 号楼

邮编：350003

互联网网址：www.forcom.com.cn

电子信箱：fuchungroup@163.com

五、指定信息披露报纸名称：中国证券报、上海证券报、证券时报、证券日报

指定信息披露网址：巨潮资讯网 www.cninfo.com.cn

年度报告备置地点：公司董事会办公室

六、股票上市情况

上市证券交易所：深圳证券交易所

证券简称：富春通信

证券代码：300299

第二节 会计数据和业务数据摘要

一、主要财务数据

	2011 年	2010 年	本年比上年增减 (%)	2009 年
营业总收入 (元)	128,987,309.12	103,375,682.47	24.78%	69,640,533.60
营业利润 (元)	41,061,377.12	37,863,956.03	8.44%	25,884,168.07
利润总额 (元)	42,970,305.80	38,049,611.60	12.93%	25,840,358.17
归属于上市公司股东的净利润 (元)	35,024,144.35	31,040,190.53	12.83%	22,165,215.05
归属于上市公司股东的扣除非经常性损益的净利润 (元)	33,394,046.07	30,891,450.51	8.10%	22,214,480.54
经营活动产生的现金流量净额 (元)	-4,208,779.88	22,900,355.78	-118.38%	1,936,935.25
	2011 年末	2010 年末	本年末比上年末增减 (%)	2009 年末
资产总额 (元)	201,981,921.13	148,350,748.69	36.15%	93,252,830.26
负债总额 (元)	65,443,193.19	44,780,831.62	46.14%	31,887,952.09
归属于上市公司股东的所有者权益 (元)	135,368,030.39	101,029,420.00	33.99%	61,343,272.63
总股本 (股)	50,000,000.00	50,000,000.00	0.00%	50,000,000.00

二、主要财务指标

	2011 年	2010 年	本年比上年增减 (%)	2009 年
基本每股收益 (元/股)	0.70	0.62	12.90%	0.44
稀释每股收益 (元/股)	0.70	0.62	12.90%	0.44
用最新股本计算的每股收益 (元/股)	0.52	-	-	-
扣除非经常性损益后的基本每股收益 (元/股)	0.67	0.62	8.06%	0.44
加权平均净资产收益率 (%)	29.69%	38.23%	-8.54%	60.69%
扣除非经常性损益后的加权平均净资产收益率 (%)	28.31%	38.05%	-9.74%	60.82%
每股经营活动产生的现金流量净额 (元/股)	-0.08	0.46	-117.39%	0.04
	2011 年末	2010 年末	本年末比上年末增减 (%)	2009 年末
归属于上市公司股东的每股净资产 (元/股)	2.71	2.02	34.16%	1.23
资产负债率 (%)	32.40%	30.19%	2.21%	34.20%

三、非经常性损益项目

非经常性损益项目	2011 年金额	附注（如适用）	2010 年金额	2009 年金额
非流动资产处置损益	-81.09		-16,447.91	-60,228.70
计入当期损益的政府补助，但与公司正常经营业务密切相关，符合国家政策规定、按照一定标准定额或定量持续享受的政府补助除外	1,870,000.00		137,345.00	0.00
除同公司正常经营业务相关的有效套期保值业务外，持有交易性金融资产、交易性金融负债产生的公允价值变动损益，以及处置交易性金融资产、交易性金融负债和可供出售金融资产取得的投资收益	10,915.09		0.00	0.00
除上述各项之外的其他营业外收入和支出	39,009.77		64,758.48	16,418.80
所得税影响额	-289,547.34		-40,287.22	-5,455.59
少数股东权益影响额	-198.15		3,371.67	0.00
合计	1,630,098.28	-	148,740.02	-49,265.49

第三节 董事会报告

一、公司经营情况

(一) 报告期内公司经营情况的回顾

1、公司整体经营情况

2011 年，公司在董事会、管理层和全体员工的共同努力下，抓住机遇，取得了可喜的成绩，年度产值和回款等指标完成情况较好，在资质提升、融资拓展和上市推进方面也取得了较好的进展。内部管理方面，公司结合 ISO 质量管理体系，进一步完善了内控制度，规范了项目管理流程，公司管理的规范性和效率都有了显著提高。

2011 年，公司实现营业收入 12898.73 万元，较 2010 年增长 24.78%；实现营业利润 4106.14 万元，较 2010 年增长 8.44%；本报告期归属于上市公司股东的净利润 3502.41 万元，较 2010 年增长 12.83%。公司业绩增长的主要原因是公司进一步加大了市场开拓力度，制订了较为完善的回款措施，使公司的收入和利润指标都保持了较为稳定的增长。

2、公司主营业务及其经营情况

(1) 主营业务收入分类情况

单位：元

产品或业务类别	2011 年度			2010 年度		
	营业收入	营业成本	毛利率	营业收入	营业成本	毛利率
技术服务	128,786,879.12	52,309,765.93	59.38%	103,202,264.67	40,891,376.60	60.38%

2011 年实现主营业务收入 12,878.69 万元，比上年同期增加 2,558.46 万元，增长幅度为 24.78%。

2011 年公司主营业务毛利率为 59.38%，比上年同期下降 1 个百分点，毛利率水平基本持平。

(2) 主营业务按地区分项列示如下：

地区名称	2011 年营业收入	营业收入比上年增减 (%)	2010 年营业收入
北京	13,459,192.67	23.87%	10,246,288.48
长春	2,894,683.42	96.93%	88,855.30
福州	37,489,040.52	17.62%	30,883,666.75
广州	14,814,947.39	-15.22%	17,069,539.41
合肥	20,183,097.71	62.39%	7,590,180.89
济南	11,820,023.20	-38.72%	16,396,195.01
南宁	5,592,768.76	-20.33%	6,729,819.42

上海	874,520.29	-422.89%	4,572,820.06
武汉	11,653,900.52	58.43%	4,844,785.26
西安	2,482,332.65	41.22%	1,459,095.80
重庆	7,522,371.99	55.85%	3,321,018.29
合计	128,786,879.12	19.87%	103,202,264.67

公司目前主要精力均放在国内市场，2011年业务增长较大的地区主要是长春、合肥、武汉等地。

(3) 公司主要客户及供应商情况

1) 公司前五大客户：

客户名称	营业收入（元）	占公司 2011 年营业收入的比例（%）	应收账款余额（元）	占 2011 年应收账款总余额的比例（%）
中国移动通信集团设计院	58,821,240.43	45.60%	72,408,965.84	55.56%
中国移动通信集团设计院有限公司安徽分公司	17,184,794.58	13.32%	16,376,761.01	12.57%
中国移动通信集团设计院山东分公司	11,812,080.35	9.16%	13,109,796.81	10.06%
中国联合网络通信有限公司福建省分公司	9,163,455.36	7.10%	97,392.70	0.07%
中国电信股份有限公司武汉分公司	6,786,558.60	5.26%	3,594,078.81	2.76%
合计	103,768,129.32	80.45%	105,586,955.17	81.02%

2011 年，公司前五大客户的营业收入占公司总营业收入的 80.45%，占比最大的客户是中国移动通信集团设计院，占比为 45.60%，销售金额为 5,882.12 万元。

2) 公司前五名供应商：

供应商	报告期采购金额（元）	占报告期采购总金额比（%）	应付账款余额（元）	占报告期应付账款总额比重（%）
前五名供应商	6,194,253.00	50.44%	11,719,095.07	52.86%

报告期内未发生向单一供应商采购比例超过 30% 的情况。

3、主要财务数据分析

(1) 资产负债情况

单位：万元

资产	2011 年 12 月 31 日	2010 年 12 月 31 日	变动幅度
----	------------------	------------------	------

	金额	比重	金额	比重	
货币资金	5,907.37	29.25%	5,083.24	34.27%	16.21%
应收账款	12,130.32	60.06%	7,973.31	53.75%	52.14%
预付款项	230.00	1.14%		0.00%	
其他应收款	64.78	0.32%	73.45	0.50%	-11.80%
投资性房地产	86.09	0.43%	91.85	0.62%	-6.27%
固定资产	1,236.16	6.12%	1,129.49	7.61%	9.44%
无形资产	144.23	0.71%	100.48	0.68%	43.54%
商誉	177.49	0.88%	177.49	1.20%	0.00%
递延所得税资产	221.75	1.10%	205.76	1.39%	7.77%
资产合计	20,198.19	100.00%	14,835.07	100.00%	36.15%
负债	2011 年 12 月 31 日		2010 年 12 月 31 日		变动幅度
	金额	比重	金额	比重	
短期借款	3,000.00	14.85%	800.00	5.39%	275.00%
应付账款	1,171.91	5.80%	1,294.97	8.73%	-9.50%
预收款项	451.35	2.23%	3.68	0.02%	12164.95%
应付职工薪酬	1,149.39	5.69%	975.74	6.58%	17.80%
应交税费	408.38	2.02%	970.09	6.54%	-57.90%
应付利息	6.29	0.03%		0.00%	
其他应付款	357.00	1.77%	433.60	2.92%	-17.67%
负债合计	6,544.32	32.40%	4,478.08	30.19%	46.14%

- 1) 应收账款净额较上年末增长52.14%，主要是本年度公司业务规模持续扩大、销售收入增长以及主要客户应收账款账期增加所致。
- 2) 预付账款较上年末增加230万元，主要由于本年度发生的与上市相关的中介费用。
- 3) 无形资产较上年末增长了43.54%，主要由于本年度公司新增购买软件支出51.93万元所致。
- 4) 短期借款较上年末增长275%，主要由于本年度公司因业务拓展增加流动资金贷款2,200万元所致。
- 5) 预收账款余额比上年末增长12,164.95%，主要由于本年度新签业务合同预收的款项增加所致。

6) 应交税金余额较上年末减少了57.90%，主要由于系本年度前三季度申报预缴税费较多所致。

(2) 费用情况

项目	2011 年度	2010年度	同比变动额	同比变动幅度
销售费用	278.47	174.38	104.09	59.69%
管理费用	2,013.41	1,463.11	0.3761	37.61%
财务费用	125.66	54.31	1.3137	131.38%

1) 销售费用较上年同期增长59.69%，主要是由于是随着公司业务规模扩大，交通差旅费、业务招待费随之大幅增长所致。

2) 管理费用较上年同期增长37.61%，主要是由于人员增加导致的工资及差旅办公费用增长所致。

3) 2011年财务费用较上年同期增长131.38%，主要是本年度短期借款增加导致利息支出增大所致。

(3) 现金流量情况

项目	2011年度	2010年度	同比变动额	同比变动幅度
经营活动产生的现金流量净额	-420.88	2,290.04	-2,710.91	-118.38%
投资活动产生的现金流量净额	-596.19	-404.40	-191.79	47.43%
筹资活动产生的现金流量净额	1,841.19	160.72	1,680.47	1045.57%
现金及现金等价物净增加额	824.13	2,046.36	-1,222.23	-59.73%

1) 经营活动产生的现金流量较上年减少 2,710.91 万元，主要是经营活动现金流出大幅增长，较上年增加 3,880.08 万元，而经营活动现金流入较上年增加数为 1,177.17 万元。

经营活动现金流出的大幅增长主要原因是：

a) 支付给职工的现金增加 1,628.96 万元，主要为适应公司业务规模的扩大，本年度人员增长较多以及薪资水平的提高所致。

b) 接受劳务支付的现金增加 1,145.36 万元，主要是本年度规模增长导致的劳务采购支出增加，以及本年度公司为扩大市场对供应商采用较为积极的付款政策所致。

c) 支付的各项税费增加 1,129.59 万元，主要是本年度公司收入规模及利润增长导致支付的各项税费增加，以及本年度公司前三季度预缴税费较多所致。

2) 投资活动产生的现金流量净额较上年减少 191.79 万元，主要是本年度公司购建固定

资产和无形资产-软件所致。

3) 筹资活动产生的现金流量较上年增加 1,680.47 万元，主要是本年度新增短期借款所致。

本报告期公司净利润为 3572.77 万元，与报告期公司经营活动产生的现金流量净额 -420.88 万元相差 3993.65 万元，该差异形成的原因为：报告期不影响经营性现金流量但减少净利润的项目合计 549.82 万元，包括资产减值准备 372.12 万元、固定资产折旧 167.66 万元、无形资产摊销 10.03 万元等，报告期财务费用支出 135.09 万元、经营性应收项目增加 4520.34 万元、经营性应付项目减少 141.14 万元。

4、薪酬分析

详见年度报告“第六节 董事、监事、高级管理人员和员工情况”。

5、公司研发费用投入

项目	2011年	2010年
研发费用(元)	6,080,226.63	5,472,487.11
占营业收入比重	4.71%	5.29%

公司非常注重自主创新能力的培养，因此在研发方面持续加大投入。

6、公司正在从事的研发项目情况

本公司目前正在研究开发的具体项目如下：

1) 海峡网络中继覆盖系统研究

随着两岸三通的实现，闽台交往更加紧密，台湾海峡过往船只日益增多。福建省海岸线较长，海上养殖、沿海作业人员较多。由于地理位置的特殊性，福建省每年都要不同程度的遭受台风袭击，给沿岸居民和两岸的过往船只带来了巨大的损失。本项目研发的海峡无线网络中继覆盖控制系统，拟采用电波仿真的方式，在电子地图上模拟台湾海峡的全面网络覆盖，并通过网络中继控制系统，实现远程通信与海上船只定位跟踪管理相结合，发射器收发功率自动控制以及海域网络中继覆盖与船只识别相结合的功能，使过往的船只都能及时收到自然灾害预报、紧急通知等信息，最大程度的减少过往船只的损失，确保沿海作业人员的安全。同时，将海峡网络中继覆盖控制技术进行推广，可应用到类似的海峡领域。

2) 软交换技术对网络演进影响研究

我国已有的 GSM 网络运营商拥有广覆盖的 GSM/GPRS 网络和非常庞大的移动用户群。因此对于 GSM 运营商，在构建 3G 网络时，不仅需要考虑到如何基于现有 GSM 网络基础发展 3G 网络的建设模式，还需要考虑 2G/3G 两个系统以何种关系并存的问题。如

何在下一代新技术到来时尽可能地减少网络重复投资建设、降低运维成本，实现现有网络与下一代网络的顺利融合，在 3G 时代获得市场的主动权和优势、占有更多的市场份额，已经成为放在每个运营商面前的一个重大课题。

研究内容包括软交换核心网的技术对运营商后续技术演进路线产生的影响研究，软交换所具备更强大的业务开发和应用能力对网络演进的影响研究。

3) 分层蜂窝系统及其软切换方案的研究

随着通信网络的不断建设及扩容，为提高系统容量，实现在频率资源有限的情况下，为更多的移动用户提供全球无缝漫游，该技术引入了分层蜂窝网络的概念，平衡了增大系统容量与减小切换率两者之间的矛盾；同时，也可用于解决不同系统相互之间融合的问题，是一种很有竞争力的蜂窝规划方案。对分层蜂窝系统的层间接入方式及其各种关键技术的研究，如层间信道分配、层间切换等是该技术研究的热点。

研究内容包括：不同业务场景在分层蜂窝网络中的配置方法。层与层间的动态调整及切换，分析其呼叫阻塞率、切换掉话率等方面的性能，选取不同参数值分析对方案性能的影响。。

4) TD-SCDMA 系统 QoS 性能研究

随着第三代移动技术的实现和移动通信与 IP 网的融合，尤其是用户对多媒体业务需求的高速增长，具有明确的 QoS 要求已成为 3G 网络的一个重大特征。3G 核心网的端到端 QoS 问题早已成为运营商们关注和研究的重点。随着 TCP/IP 在无线网络中的应用越来越多，无线信道低带宽、高误码率和高分组丢失率，以及移动用户的越区切换等特点导致 TCP/IP 在无线网络中性能的急剧降低。公司主要针对 TD-SCDMA 系统支持包括语音、数据、多媒体等业务的特点，对核心网及接入网部分对不同业务 QoS 的保障方案进行研究；对无线链路的特点及其对 TCP 协议的影响进行研究；对有线无线混合网络改善 TCP 性能的基本解决方案进行研究，包括端到端解决方案，分段解决方案和链路层解决方案。

(二) 自主研发和开发的无形资产情况

本公司主要无形资产为土地使用权、商标及软件著作权等，具体情况如下：

1、土地使用权情况：

序号	土地使用权证号	使用权人	坐落	面积 (平方米)	终止时间	使用权类型
1	侯国用(2011)第 213978 号	富春通信	闽侯县荆溪镇永丰社区文山里 80 号	3,221	2054-11-22	出让
2	榕晋国用(2011)第 00313106166 号	富春通信	晋安区福新中路 75 号永同昌花园 1、2 座连接体 1#楼 03 室	18.2	2045-08-28	出让

3	榕晋国用(2011)第00313106165号	富春通信	晋安区福新中路75号永同昌花园1、2座连接体1#楼05室	11.5	2045-08-28	出让
---	-------------------------	------	------------------------------	------	------------	----

2、商标情况

本公司目前拥有 11 项注册商标，在国家工商行政管理总局商标局注册，所有权明确属于公司所有。公司现持有注册商标不存在侵犯其他人在先权利的情形。

序号	商标注册证号	商标图案	注册有效期限	核定使用的商品类别	注册人
1	第 6197187 号		2010/03/21-2020/03/20	第 38 类	富春有限
2	第 6197188 号		2010/06/28-2020/06/27	第 35 类	富春有限
3	第 6197189 号		2010/03/28-2020/03/27	第 37 类	富春有限
4	第 6197191 号		2010/07/28-2020/07/27	第 45 类	富春有限
5	第 6197192 号		2010/03/21-2020/03/20	第 36 类	富春有限
6	第 6197193 号		2010/06/07-2020/06/06	第 39 类	富春有限
7	第 6197194 号		2010/06/07-2020/06/06	第 41 类	富春有限
8	第 6197299 号		2010/06/07-2020/06/06	第 42 类	富春有限
9	第 6197300 号		2010/03/21-2020/03/20	第 40 类	富春有限
10	第 3130645 号	FUCHUN 富春	2003/07/14-2013/07/13	第 42 类	富春通信
11	第 3130646 号		2003/06/28-2013/06/27	第 38 类	富春通信

注：富春有限为富春通信的前身，上述部分注册商标由富春有限更名至富春通信的手续正在办理中。

本公司还有 9 项商标正在注册申请中，具体情况如下：

序号	商标申请号	商标图案	申请日期	核定使用商品类别	申请人
1	8979360		2010-12-22	第 35 类	富春通信
2	8979385		2010-12-22	第 36 类	富春通信
3	8979411		2010-12-22	第 37 类	富春通信
4	8979454		2010-12-22	第 41 类	富春通信
5	8979527		2010-12-22	第 44 类	富春通信
6	8979480		2010-12-22	第 42 类	富春通信
7	8979487		2010-12-22	第 38 类	富春通信
8	9050596		2011-1-13	第 42 类	富春通信
9	9050554		2011-1-13	第 38 类	富春通信

3、软件著作权

本公司拥有 6 项软件著作权，具体情况如下：

序号	登记号	证书编号	名称	首次发表日期	权利取得方式	著作权人
1	2008SR18242	软著登字第 105421 号	富春建筑设计院工程管理系统 V1.0	2008-02-05	原始取得	富春通信
2	2010SR009211	软著登字第 0197484 号	WTR 任务管理系统 V1.1	未发表	原始取得	富春通信
3	2010SR074948	软著登字第 0263221 号	通信工程咨询设计任务管理系统 V1.0	未发表	原始取得	富春通信
4	2010SR074747	软著登字第 0263020 号	移动工程网络建设中心项目管理系统 V1.0	未发表	原始取得	富春通信
5	2010SR074745	软著登字第 0263018 号	移动建筑工程建设项目管理系统 V1.0	未发表	原始取得	富春通信
6	2010SR074742	软著登字第 0263015 号	移动通信工程维护综合管理系统 V1.0	未发表	原始取得	富春通信

根据自 2002 年 1 月 1 日起施行的《计算机软件保护条例》规定，软件著作权自软件开发完成之日起产生；法人或其他组织的软件著作权，保护期为 50 年。

（三）主要控股子公司的经营情况及业绩

1、福州中富泰科通信技术有限公司

公司名称：福州中富泰科通信技术有限公司

注册资本：301 万元

实收资本：301 万元

法定代表人：缪福章

成立时间：2008 年 7 月 16 日

住所：福州市鼓楼区铜盘路软件大道 89 号 C 区 25 号楼

主要生产经营地：福州市

营业范围：通信工程技术服务；通信设备（不含无线发射装置、卫星地面接收设施）、计算机设备的批发、代购代销、租赁；计算机技术咨询服务。

财务状况：截至 2011 年 12 月 31 日，该公司总资产 197.18 万元，净资产 171.73 万元；2011 年度营业收入 118.50 万元，亏损 7.53 万元。

2、武汉中榕泰科通信技术有限公司

公司名称：武汉中榕泰科通信技术有限公司

注册资本：100 万元

实收资本：100 万元

法定代表人：欧信勇

成立时间：2009 年 3 月 18 日

住所：武汉市东西湖区辛安渡办事处 1 号

主要生产经营地：湖北省

主营业务：通信工程技术服务、通信设备（不含无线发射装置、卫星地面接收设施）、计算机设备的批发、代购代销、租赁；计算机技术咨询服务

财务状况：截至 2011 年 12 月 31 日，该公司总资产 44.09 万元，净资产 40.72 万元；2011 年度营业收入 209 万元，亏损 2.08 万元。

3、南宁富春通信科技有限公司

公司名称：南宁富春通信科技有限公司

注册资本：50 万元

实收资本：50 万元

成立时间：2009 年 12 月 30 日

注册地址：南宁市青秀区民族大道 115-1 号现代国际 10 层 3 号

主要生产经营地：广西壮族自治区

法定代表人：姜勇

主营业务：通信网络工程的设计、安装（凭资质经营）；通信产品、通信系统的设计及技术开发；通信设备配套、仪器、仪表的销售、维护（除特种设备等国家专项规定外）。

财务状况：截至 2011 年 12 月 31 日，该公司总资产 25.23 万元，净资产 19.28 万元；2011 年营业收入 0 万元，亏损 18.80 万元。

4、广州富春通信科技有限公司

公司名称：广州富春通信科技有限公司

注册资本：50 万元

实收资本：50 万元

成立时间：2010 年 4 月 20 日

注册地址：广州市天河区天河北路侨林街 47 号 1604 房

主要生产经营地：广东省

法定代表人：詹智勇

主营业务：通信设备、通信系统的设计、技术开发；通信设备、仪器仪表的销售、维护；计算机软件开发。

财务状况：截至 2011 年 12 月 31 日，该公司总资产 13.55 万元，净资产 10.83 万元；2011 年营业收入 46.10 万元，亏损 8.15 万元。

5、济南富春通信科技有限公司

公司名称：济南富春通信科技有限公司

注册资本：50 万元

实收资本：50 万元

成立时间：2010 年 11 月 11 日

注册地址：济南市市中区建设路 85 号三箭如意苑 4 号楼 1-1102 室

主要生产经营地：山东省

法定代表人：王昂

主营业务：许可经营项目：无。一般经营项目：通信系统的设计及相关技术开发；批发、零售；非专控通信设备，仪表；计算机软件开发。

财务状况：截至 2011 年 12 月 31 日，该公司总资产 50.00 万元，净资产 47.86 万元；2011 年营业收入 179 万元，净利润 0.52 万元。

6、安徽同创通信规划设计院有限公司

公司名称：安徽同创通信规划设计院有限公司

注册资本：600 万元

实收资本：600 万元

成立时间：2002 年 11 月 26 日

住所：合肥市高新区天湖路 19 号

主要生产经营地：安徽省

法定代表人：贺葵

经营范围：通信工程勘察、设计、施工、咨询；通信工程监理；无线网络优化；通信器材研制、销售、维修、技术研发、服务；计算机、网络工程、安防工程设计、施工；计算机软硬件产品开发、销售；系统集成、综合布线、楼宇智能化工程设计安装。

财务状况：截至 2011 年 12 月 31 日，该公司总资产 2,753.54 万元，净资产 1,170.70 万元；2011 年底的营业收入 2,166.15 万元，净利润 323.87 万元。

（四）、本公司的竞争优势

1、技术优势

通信网络建设技术服务主要集中在通信网络建设的前期阶段，在整个通信技术服务业务中处于最上游，是技术含量最高的重要阶段。提供该类技术服务的技术人员不仅需要具备通信网络建设必备的专业积累，如数据传输、有线通信、无线通信、光纤通信等，还需要具备对下游产业的充分了解，如网络优化、集成开发等。正因如此，公司十分重

视技术投入和技术积累，使公司的技术水平不断提高，在行业中处于领先地位。

(1) **加大研发投入，掌握通信网络建设先进技术。**通过多年不懈努力，公司已掌握了一批通信网络建设方面的先进技术，主要包括：数字蜂窝移动通信网络建设标准化技术、通信网络建设技术服务信息管理系统技术、移动通信天线美化及基站隐蔽设计技术、移动通信塔桅钢结构检测与加固技术、移动通信勘察设计智能化技术。上述技术在行业中处于领先水平。

(2) **技术水平领先，主编多项通信行业国家标准。**经过多年的技术积累与探索，公司的技术水平和研发实力已经进入行业领先水平，先后主编了《移动通信钢塔桅工程施工监理暂行规定》、《边远地区 900/1800MHz TDMA 数字蜂窝移动通信工程无线网络设计暂行规定》、《第三代移动通信基站设计暂行规定》及《公用计算机互联网工程施工监理暂行规定》等 4 项国家通信行业技术标准，开启了民营通信网络建设技术服务企业牵头主编行业标准的先河，成为主编国家通信行业技术标准数量最多的民营通信网络建设技术服务提供商。上述四项国家通信行业技术标准，成为指导我国通信网络建设的重要技术依据。其中，《第三代移动通信基站设计暂行规定》标准号为 YD/T5182-2009，于 2009 年 2 月 26 日颁布，2009 年 5 月 1 日起实施，主要内容包括第三代通信站址选择、系统间干扰协调、供电系统、工艺要求、环境保护和安全防护等内容。这一国家标准的制定并实施，充分展现了公司的技术实力，奠定了公司在业内的重要地位。

(3) **加强高新技术课题研究，取得明显效果。**为增强技术储备，提高核心竞争能力，公司不断加强对通信行业的部分高新技术课题进行深入研究，并取得了明显效果。主要包括：A、海峡网络中继覆盖系统技术。本技术研发的海峡无线网络中继覆盖控制系统，在电子地图上模拟台湾海峡的全面网络覆盖，并通过网络中继控制系统，实现远程通信与海上船只定位跟踪管理相结合，使过往的船只都能及时收到自然灾害信息。B、软交换技术对网络演进影响研究。在通信网络不断升级的过程中，如何在采用新一代技术时尽量减少网络建设重复投资、降低运维成本，实现 2G 到 3G、3G 到 4G 网络的顺利融合，已经成为摆在每个通信运营商面前的一个重大课题。本研究内容包括软交换核心网技术对运营商后续技术演进路线产生的影响研究，软交换所具备更强大的业务开发和应用能力对网络演进的影响研究。C、分层蜂窝系统及其软切换方案的研究。随着通信网络的不断建设及扩容，为提高系统容量，实现在频率资源有限的情况下，为更多的移动用户提供全球无缝漫游，该技术引入了分层蜂窝网络的概念，平衡了增大系统容量与减小切换率两者之间的矛盾；同时，也可用于解决不同系统相互之间融合的问题，是一种很有竞争力的蜂窝规划方案。对分层蜂窝系统的层间接入方式及其各种关键技术的研究

究，如层间信道分配、层间切换等是该技术研究的热点。D、TD-SCDMA 系统 QoS 性能研究。随着第三代移动技术的实现和移动通信与 IP 网的融合，尤其是用户对多媒体业务需求的高速增长，具有明确的 QoS 要求已成为 3G 网络的一个重大特征。3G 核心网的端到端 QoS 问题早已成为运营商们关注和研究的重点。随着 TCP/IP 在无线网络中的应用越来越多，无线信道低带宽、高误码率和高分组丢失率，以及移动用户的越区切换等特点导致 TCP/IP 在无线网络中性能的急剧降低。公司主要针对 TD-SCDMA 系统支持包括语音、数据、多媒体等业务的特点，对核心网及接入网部分对不同业务 QoS 的保障方案进行研究；对无线链路的特点及其对 TCP 协议的影响进行研究；对有线无线混合网络改善 TCP 性能的基本解决方案进行研究，包括端到端解决方案，分段解决方案和链路层解决方案。

2、服务优势

与其他多数民营通信网络建设技术服务企业不同，公司业务并不局限于某一区域，而是面对通信运营商要求本地化服务的需求，建立了较为完善的营销和服务网络，提升了响应速度和解决问题的能力，满足了客户个性化服务需求，获得了良好的口碑。公司的本地化策略在东部地区内已获得较大成功，并占据了一定的市场份额，同时公司也将业务扩张到全国二十余个省份。随着新客户的持续开发，以及对老客户服务规模不断扩大，公司业务可持续发展将获得更大的保障。

3、品牌优势

公司作为一家专业的通信网络建设技术服务提供商，自成立伊始即专注于为通信运营商提供跨平台、本地化、定制式的通信网络建设技术解决方案；通过不懈的努力，公司已成为中国移动等运营商重要的技术服务合作伙伴，并在全国二十余个省份提供相应的技术服务与合作，公司的品牌知名度在实践中不断提高。

（1）参与重点项目，提高品牌认可度

多年以来，公司通过大量参与重点工程项目，加大技术经验积累，提升品牌价值。从 3G 试验网，到高铁沿线覆盖，公司在积累大型、复杂网络建设技术服务经验的同时，也提高了公司的品牌认可度，保障了公司在通信网络建设技术服务市场份额的稳步提高和盈利的可持续发展。

公司经过近十年的创新、探索和积累，使全流程、跨平台、定制式的通信网络建设技术解决方案得到了市场的广泛认可，成为通信网络建设技术服务领域的知名品牌。

（2）主编行业技术标准，提高品牌影响力

随着通信技术发展日新月异，为及时满足通信运营商的建网要求，公司一直重视前

瞻性的课题研究，不断追踪通信行业技术的前沿发展。公司早在国内 3G 网络建设尚未部署之前，就依据 3G 技术标准及国外的 3G 通信网络建设经验，开展了一系列的课题研究。

(3) 扩大市场覆盖，提高品牌知名度

公司凭借丰富的专业积累、高效的项目管理和快速的服务响应，与中国移动、中国联通、中国电信等客户建立了长期稳定的合作关系，公司将业务拓展到全国二十余个省份，进一步提高了品牌知名度。

(4) 贴近客户，提高品牌美誉度

面对客户需求，公司建立了较为完善的营销和服务网络，已建设北京、济南、武汉、合肥、广州、南宁、福州 7 个服务网点，服务覆盖全国二十余个省份。各服务网点对一线人员提供了强有力的技术支持，提升了响应速度和解决问题的能力。通过实施本地化策略，完善了服务的快速反应机制，赢得了良好的口碑和新的商机，增加了客户对公司的依存度，提高了品牌美誉度。

4、专业经验优势

自 2001 年成立以来，公司紧紧抓住通信服务领域开放的机遇，充分发挥充满朝气、执着技术的特点，为运营商提供了专业化的通信网络建设技术服务，积累了大量的专有技术与配套服务能力。

由于通信网络要求具有很高的稳定性和持续性，对技术服务的要求较高，要成为并维持通信运营商的合作伙伴地位，需经过严格的考察和长时间的服务磨合，并需要具备持续不断的技术跟踪与创新能力，以满足客户服务和网络升级换代需求的变化，因此通信运营商一般不轻易更换服务供应商。同时，在多年的技术服务中，公司积累了丰富的通信网络技术经验，并对不同运营商的通信网络均有多年的实际技术服务沉淀积累，对未来的技术发展趋势有深入的了解，由此形成了明显的专业经验优势，较难被行业新进入者和行业一般竞争对手赶超。

5、管理优势

作为国内领先的民营通信网络建设技术服务提供商，公司一直注重现代企业制度的建立与完善，采用创新性的管理方式，提高企业的管理水平。公司注重加强内部控制，通过实施财务、业务信息一体化策略，确保整个业务运行的人力资源配置、信息传递、资金支持合理有效。同时，通过以人为本、鼓励创新的激励制度安排，吸引了一批优秀人才加盟，增强了企业的凝聚力 and 创新能力。创新性的管理机制，不仅大大提高了公司的市场反应能力，也为公司的快速发展奠定了坚实的基础。

6、人才优势

公司拥有一支高素质的管理团队和人才队伍。公司管理团队多年从事通信网络建设技术服务行业，自公司设立以来一直保持稳定，具有扎实的理论基础、丰富的实务经验和优秀的管理能力；公司业务骨干具有良好的专业背景和从业经验。此外，公司十分注重高素质人才的挖掘和培养，形成了具有特色的创新型人才培养机制，公司对于核心员工，采取选派高校进修、外聘专家授课培训的方式，促进员工不断成长与进步。人才优势保证了公司的可持续发展。

7、区位优势

公司所处的海峡西岸具有较明显的区位优势。工信部将“海峡西岸经济区通信发展研究”列入《中国通信业“十二五”规划》前期预研重点研究课题。三大通信运营商积极支持福建的分支机构进行对台业务合作的探索与实践，如中国联通将福建列为对台通信、增值服务和 3G 应用的先行先试区。

目前，两岸的通信产业交流与合作不断深化。厦门一金门直达海缆、TPE 国际海缆福州一淡水传输系统工程建设继续推进，国家通信网整体网络安全福州试点工程进展顺利。公司抓住政策先行的优势，与运营商、科研院所展开密切合作，积极追踪先进技术，开展配套服务，为公司迎接新一代技术发展做好了技术储备。

二、对公司未来发展的展望

（一）宏观环境和行业发展趋势

通信技术服务是一个新兴产业。早期，通信网络建设所需的技术服务主要由运营商自身及通信设备厂商提供。运营商或其直属单位承担了所有的规划、勘察、设计、现场维护、网络优化等工作；而设备厂商则采取捆绑销售或免费赠送的方式向运营商提供部分网络优化、网络测试等服务。

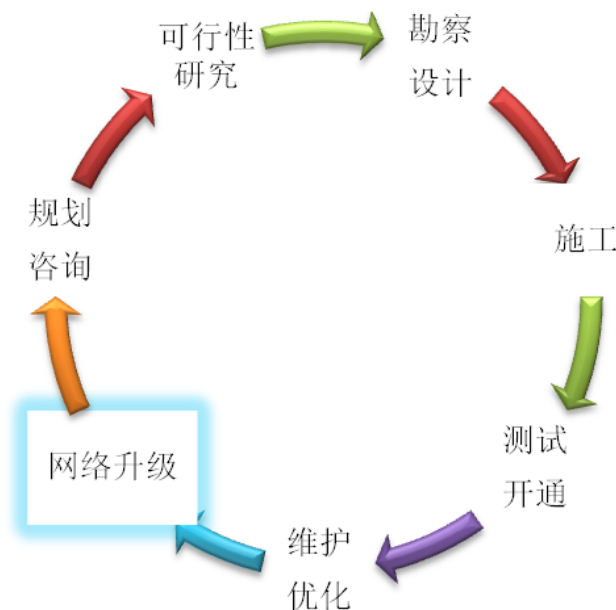
随着通信行业的快速发展，特别是三大运营商重组以后，通信市场竞争越来越激烈。通信网络规模日益扩大，网络环境和通信设备系统日益复杂。一方面，为了保证通信网络的稳定性和效率，降低运营成本，通信运营商专注于核心业务，技术服务外包需求越来越大。另一方面，设备销售的利润空间已大幅降低，服务对于业绩的贡献越来越重要，通信设备厂商也开始推动服务的产品化，逐步把高端设备系统维护、网络优化、咨询等服务形成独立的服务产品进行收费。这些因素使得近几年来，通信技术服务的市场化程度不断提高。服务外包的理念已越来越为运营商所接受。而在欧美市场，通信服务外包已经成为成熟的商业模式，部分运营商甚至将全部网络的管理外包出去。

近几年来，移动通信技术服务在国内得到了快速发展。根据中国通信服务

(00552.HK) 的披露，2006 年我国仅有 800 家左右的通信技术服务企业。而据工业和信息化部通信研究院规划设计研究所副所长鲁春丛指出(中国通信运维网报道)，截至 2009 年，我国现有通信服务企业约 2,000 多家，从业人员有 10 万人以上。

1、通信网络建设技术服务市场发展现状

通信网络建设从网络规划咨询和可行性研究开始，经过现场勘察，出具技术方案，随后进入工程施工阶段，在设备安装调测完毕后，网络正式投入使用，至此网络建设结束；之后日常网络运营需要维护和优化，当出现网络升级的要求时，又开始新一轮的网络建设和运营周期。上述循环周期及公司在各环节提供的服务如下图所示：



公司从事的通信网络建设技术服务包括规划咨询、可行性研究、勘察设计，主要集中在通信网络建设的前期阶段，在整个通信网络建设过程中处于最上游，也是最重要的阶段之一。该阶段的投入占通信网络建设投资规模的比重在 2.5% 左右。虽然在通信网络建设总投入中所占比重较小，但是服务质量与水平的高低决定着通信网络建设的投资效果，因此，通信运营商非常重视网络建设技术服务环节。通信运营商在选择通信网络建设技术服务时，主要关注技术先进性、响应速度和服务质量，对服务价格并不十分敏感，因此通信运营商不会刻意压低服务价格，以保证达到预期的投资目的。

近年来，通信运营商之间的竞争不断加剧，迫使运营商集中力量关注市场变化，专注于自己的核心业务，将通信网络建设等技术服务向社会专业采购。同时，随着社会经济的发展，通信网络建设技术服务的对象已经开始超越少数通信运营商这一传统客户，越来越多地为政府、行业、企业通信网络建设和信息化建设提供专有技术服务。通信网络建设主体的不断增加，如广电、电力、交通等行业通信建设需求快速发展，政务信息化、企业信息化等向纵深展开，这些都给从事通信建设技术服务的企业提供了广阔的市

场机遇。

(1) 建设保持较高的投资水平

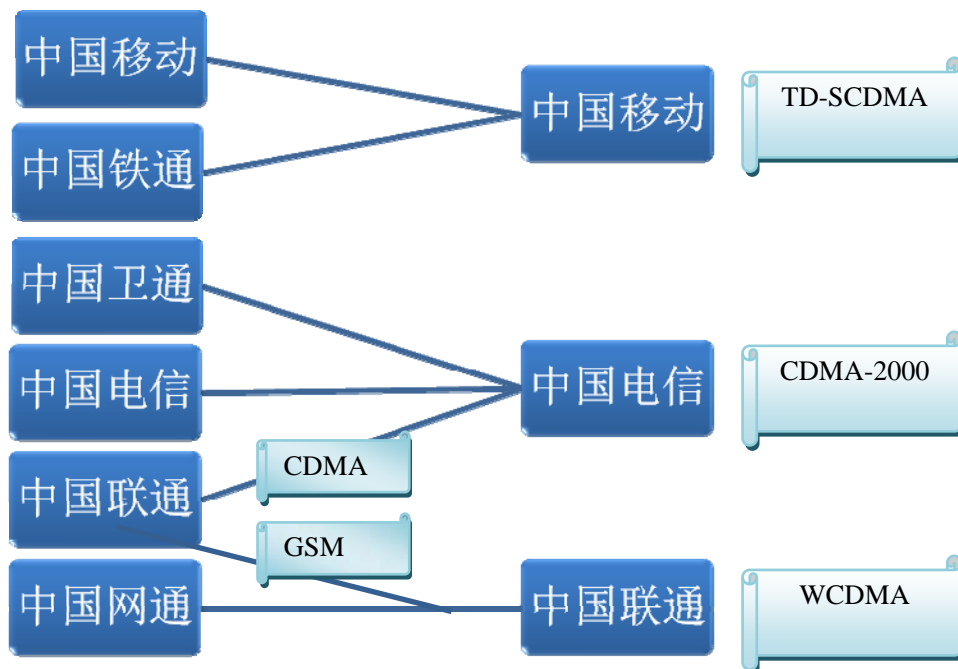
通信网络建设技术服务市场的发展直接受益于运营商的大规模基础建设投资。根据工信部的数据，近年来中国的通信行业固定资产投资规模保持了较快增长，2011 年达到了 3,331 亿元。

据工信部电信研究院通信信息研究所透露：“十一五期间，我国电信业累计投资达 1.5 万亿元；而在十二五期间，预计电信业投资将达到 2 万亿元的规模，较十一五期间增长 36%。”

此外，随着三网融合战略的推进，物联网建设纳入我国新兴产业发展战略，电信业务总量与终端用户的持续增长，目前我国通信网络规模水平、服务能力都与上述发展要求存在较大差距，通信网络建设在未来继续保持较高的投资规模是必然的选择。

(2) 运营商竞争加剧，服务外包化趋势明显

经过多年酝酿，2008 年 5 月工信部、发改委和财政部发布了《关于深化通信体制改革的通告》，并确定了通信运营商重组方案。2009 年 1 月，工信部批准中国移动增加基于 TD-SCDMA 技术制式的 3G 业务经营许可，中国电信增加基于 CDMA2000 技术制式的 3G 业务经营许可，中国联通增加基于 WCDMA 技术制式的 3G 业务经营许可。重组后中国通信行业的格局如下图所示：



电信重组完成后，三大通信运营商均成为全业务运营商，重组后的三大运营商各自具有不同的制式特点和发展优势，但三大运营商的用户数量基础却很不均衡。进入 3G

时代以后，通信运营商的资本开支大幅增加，在移动语音和数据业务领域的竞争也更加激烈，通信运营商的盈利能力将取决于信息网络的覆盖、质量、保障能力及网络成本的控制能力。对于处于竞争日益激烈的通信市场的运营商来说，创新无疑更为重要，而降低运营成本的方法之一则是服务外包。采取服务外包的方式，有利于通信运营商集中精力于经营核心服务业务方面，在业务和服务创新方面有更多的投入。

随着通信网络规模的不断扩大和通信技术的不断更新，通信运营商仅仅依靠自身的员工队伍来进行网络建设技术服务，已越来越缺乏经济性，在技术上也越来越困难。国外运营商率先通过发展服务外包模式，解决了日益繁琐的网络维护、支持与优化等业务，取得了良好的效果。对于我国运营商而言，其未来的业务焦点将集中于符合发展长期战略、利润空间较高的综合信息服务（如应用开发、增值服务等）领域。因此，在网络规模日益扩大，设备系统越来越复杂的背景下，通信运营商为了提高网络的稳定性和技术性能，优化管理，提高人均生产率，有效降低成本，将网络建设技术服务、网络维护服务等业务外包将是必然趋势。

（3） 3G 网络建设投资规模不断扩大

3G 是第三代移动通信技术的简称，是指支持高速数据传输的蜂窝移动通讯技术。3G 服务能够同时传送声音(通话)及数据信息(电子邮件、即时通信等)。3G 与 2G 的主要区别是在传输声音和数据的速度有较大提升，它能够在全球范围内更好地实现无线漫游，并处理图像、音乐、视频流等多种媒体形式，提供包括网页浏览、电话会议、电子商务等多种信息服务，同时也要考虑与已有第二代系统的良好兼容性。国际通信联盟(ITU)目前一共确定了全球四大 3G 标准，分别是 WCDMA、CDMA2000 和 TD-SCDMA 和 WiMAX。

随着 3G 牌照的发放，2009 年被通信业界称为“中国的 3G 元年”。3G 市场由于其庞大的网络建设和物理特性会大幅拉动通信服务提供行业的需求。2009 年三大通信运营商共完成 3G 网络建设直接投资 1,609 亿元。2009 年共完成 3G 基站建设 32.5 万个，建设规模超过十多年来累计规模的一半，开创了全球通信发展史上建设规模最大、建设速度最快的新记录。

2010 年 4 月，工信部、发改委等八部门联合发布了《关于推进第三代移动通信网络建设的意见》。该意见表明“自 2009 年初 3G 牌照发放以来，通信企业制定了 3G 发展规划，在各方的共同努力和支持下，3G 网络建设基本顺利开展，投资已超过 1,600 亿元。但目前在 3G 网络建设中，基站选址困难、业务应用不足等问题日益突出，将影响到后续 3G 建设的顺利开展”，同时该意见规划“到 2011 年，3G 网络覆盖全国所有地级以上城市及大部分县城、乡镇、主要高速公路和风景区等，3G 建设总投资 4,000 亿元，3G

基站超过 40 万个，3G 用户达到 1.5 亿户”。

尽管 3G 基站数于 2009 年快速增长，但与 2G 的 68.9 万座仍有巨大差距，同时由于 3G 网络的物理特性，目前的使用效果不理想，因此可预期 3G 投资在未来一段时间仍会保持较高增长，从而为通信网络建设技术服务提供商带来更多的业务机会。

（4）2G 网络建设投资继续维持

首先，我国幅员辽阔，各地区经济发展极不均衡；通信网络建设必然也与我国经济发展的格局相协调。经济发达地区可以先进行 3G 网络的建设、试点运行，但中西部地区、非中心城市区短期内还需要继续完善现有的 2G 网络。

其次，随着国内城市化进程的加快，未来几年我国 2G 用户仍将持续增加，对传统通信的需求仍然旺盛。在 3G 尚未形成规模产生经济效益前，通信运营商仍需要维持较高的资本开支水平，继续完善 2G 网络质量。

2、通信网络建设技术服务市场的发展趋势

（1）“节能减排”战略实施，推动实现基站更新

2007 年 5 月，国务院办公厅下发了《关于印发节能减排综合性工作方案的通知》和《国务院关于加强节能工作的决定》两个文件，其核心均表明了当前节能减排的重要性和紧迫性。根据爱立信研究数据，能源成本占通信运营商运营成本的 50%，在移动通信网络的能源总消耗量中，基站耗能占 60%，将成为节能的主要目标领域。目前最先进的无线基站将单一 RAN 或软件无线电和其他技术相融合，与老式 2G 或早期 3G 基站相比可节能 50%以上。

中国拥有全球最大的无线通信网络和基站数量，造成了能源消耗的规模巨大。2009 年，中国三大通信运营商用电量同比上升 26%至 290 亿千瓦时，主要原因是 3G 牌照发放后基站数量增加较多。对中国通信运营商而言，能源消耗过大已是迫切需要解决的关键问题，用环保型设备对传统基站进行更新势在必行。

由于通信网络建设技术服务提供商在技术、人才、管理等方面具有独特的优势，近年来在节能减排方面已取得一定经验积累，在能效管理、节能示范等领域发挥重要作用。长期以来，通信网络建设技术服务提供商在网络规划、工程设计、项目监理过程中积累了大量的实践经验，熟悉不同通信设备的性能和技术指标，能在网络建设初期，影响运营商的投资理念，推荐符合节能减排要求的技术、材料、工艺和通信设备，提出节能减排的技术改进措施。

这种“绿色无线电”将激励通信运营商对老式 2G 基站和早期 3G 基站进行更新，从而拉动通信网络建设技术服务的需求。

(2) 三网融合提供新的业务机会

2010 年 1 月，国务院总理温家宝主持召开国务院常务会议，决定加快推进电信网、广播电视网和互联网三网融合。该会议标志着国内三网融合进入实质性实施阶段。会议提出了三网融合的阶段目标：2010 年至 2012 年重点开展广电和电信业务双向进入试点，探索形成保障三网融合规范有序开展的政策体系和体制机制；2013 年至 2015 年，总结推广试点经验，全面实现三网融合发展。

在未来几年里，我国将逐步打破行业监管壁垒，大力促进公众信息网络的融合。这种融合主要体现在技术和业务上的融合：在技术上，三大网络通过技术改造，能够提供语音、数据、图像等综合多媒体的通信业务；在业务上，主要包括两个方面：用户通过不同的公众信息网络使用相同的业务及用户通过不同的终端使用同样的业务。

“三网融合”意味着电信网及有线电视网将拥有全业务服务的牌照，网络运营商需要改造自身网络，通过对自身网络再建设、网络相关设备升级更新等方式扩大带宽，使网络具有全业务服务能力。巨大的投资将直接带动跨网络建设服务及相关产品的旺盛需求。

2010 年 7 月 1 日，国务院办公厅关于第一批三网融合试点地区(城市)名单的通知正式下发。辽宁省大连市、黑龙江省哈尔滨市、江苏省南京市、浙江省杭州市、福建省厦门市、山东省青岛市、湖北省武汉市、湖南省长株潭地区、广东省深圳市、四川省绵阳市，以及北京市和上海市成为首批的网络融合试点地区（城市）。

在广电部门与电信部门围绕三网融合的竞争中，网络实力一直是广电部门的短板。在三网融合试点方案制定后，广电部门开始推动 NGB 建设以弥补短板。NGB 分三个阶段：2010 年至 2012 年完成必要的技术准备、产业准备、业务模式和运营体制准备；2013 年至 2015 年从功能和性能上达到与电信网平等竞争与合作的水平；2016 年至 2019 年建成覆盖全国 3 亿家庭、有线无线结合、支持物联网功能和业务的广播电视网络。

在实施三网融合政策的背景下，通信网络本身的改造需求与新网络的完善，以及新业务领域的开放，都给通信网络建设技术服务提供商提供了崭新的业务机会。

(3) LTE 技术日趋成熟，4G 网络建设即将启动

LTE(Long Term Evolution,长期演进)是 3GPP 近两年来启动的最大的新技术研发项目，这种以 OFDM/FDMA 为核心的技术，具有 100Mb/s 的数据下载能力，被视为从 3G 向 4G 演进的主流技术。当前全球移动通信产业对 LTE 寄予厚望，期待这一技术能够增强移动通信产业持续发展能力。目前 LTE 已经得到了全球众多主流运营商的支持。英国沃达丰、日本 NTT DoCoMo、美国 AT&T 和 Verizon Wireless 等世界主要电信运营商已经决定采用

LTE 技术，中国移动作为全球最大的移动通信运营商也宣布加入 LTE 技术营运行列，将大力推动 LTE 技术的发展，LTE 在后 3G 时代也将延续 2G 时期 GSM 的主流地位。在全球众多移动运营商、设备制造商的普遍支持下，LTE 展现了美好的未来。

我国目前主要仍采用 2G 和 3G 通信技术，与发达国家存在一定差距。LTE 是中国缩短同国际通信产业差距的一个机会，引入 LTE 要求运营商从语音服务转向以信息服务为主，丰富的个人通信需求将推动 LTE 技术的引进开发和 4G 网络建设的启动，而新技术、新网络的发展将为通信网络建设技术服务提供商提供更多的业务机会。

（二）公司未来发展战略及 2012 年经营计划

1、未来三年的发展规划与目标

根据公司的战略规划，在顺利完成了创业期、成长期的规划目标后，公司已经步入了以扩大企业服务能力和收购整合为主的快速发展轨道。本公司计划在现有业务的基础上，注重加强内涵式发展与外延式扩张，进一步扩大公司在通信网络建设技术服务领域的市场份额，力争未来三年市场占有率年均增长30%以上；进一步提升服务水平，提高品牌知名度，使公司成为行业内的知名品牌。

2、2012年经营计划与措施

1) 主要建设项目

为进一步增强公司在全国范围的辐射力、加大开拓市场力度、提高服务响应速度，公司拟对营业网点进行升级改造；为跟踪前沿技术、加快技术开发、培养创新人才、提升公司整体技术水平与竞争力，拟建立通信技术研发中心；为提升公司整体的信息化协同工作能力，提升公司整体运营能力，进一步提升核心竞争力，拟进行信息化系统改进建设。

2) 人员扩充

公司升级改造营业网点及研发中心拟分步按照募集资金规划招聘人员，预期项目建设完成后员工总人数达到一千人左右。公司拟通过内部培养与外部引进，提高员工队伍的整体素质，形成多层次、高效率、高水平的技术及管理团队，满足公司业务规模扩大和产品创新开发的需求。

3) 产品研发与创新

公司将加大研发投入，在跟踪通信最新技术运用的同时，进行结合主营业务的创新工作，成功申请设立省级试验室（研发中心），争取国家课题项目，启动和鼓励传统业务的适时创新，形成一批专利和知识著作版权。

4) 市场开发与经营

本公司将充分利用现有的业务平台，结合公司研发能力的提升，一方面，通过技术发展，提升服务品质，提高服务层次，成就客户价值，赢取高端市场；另一方面，通过加大本地化服务网点的建设和对服务地本地同行的兼并重组，提高公司的服务能力，进而提高公司的市场覆盖率，在巩固既有市场客户的基础上，进一步向全国范围发展。

5) 信息化与智能化

以通信技术研发中心和公司信息化系统升级改造建设为基础，公司将引进国际先进专业软件和管理软件，消化吸收并进行二次开发，构建适应通信建设技术服务发展需要的数字化、智能化信息技术平台，加强总部控制，提高沟通效率，提升管理水平，进一步满足公司产品研发创新的需要、提高公司对客户技术服务的效率和质量。

（三）对公司未来发展战略和经营目标的实现产生不利影响的风险因素分析

1、客户集中度较高的风险

公司是一家专业为中国移动、中国联通、中国电信等通信运营商提供通信网络建设技术服务的高新技术企业，公司的技术服务内容主要包括通信网络建设前期的规划咨询、可行性研究、勘察设计等。由于目前国内通信运营商数量较少，加之受公司现有产能的限制，公司近年来实行集中精力，为少数通信运营商提供深度专业技术服务的发展策略，导致公司的客户数量较少，对主要客户存在一定程度依赖。报告期内，公司来自于前五名客户的主营业务收入及其占比情况如下：

单位：人民币万元

期间	2011 年度	2010 年度	2009 年度	2008 年度
前五名客户收入	10,376.81	8,838.28	6,455.62	3,798.88
主营业务收入	12,878.69	10,320.23	6,954.29	4,233.08
前五名客户占比	80.45%	85.64%	92.83%	89.74%

公司成立时即采取紧密跟踪通信运营商网络建设技术服务需求的发展策略，集中精力做好技术服务工作。在长期的合作中，公司积累了丰富的服务经验与技术方法，现已成为中国移动的重要合作伙伴和高技术服务提供商。与此同时，公司也在逐步开拓其他通信运营商客户，目前已取得一定的效果，如已承接了中国电信、中国联通等客户的服务项目。

尽管公司通过多年的业务合作，赢得了大客户的信任，但如果主要客户改变与公司的合作关系，有可能导致公司得不到充足的业务机会，从而对公司的业务和经营带来不利影响。

2、公司经营规模偏小、对通信运营商依附性较强、抗风险能力较弱的风险

截至 2011 年底，公司资产总额为 201,981,921.13 元，净资产为 136,538,727.94 元，公司的生产经营规模较小，存在抗风险能力较弱的风险。

公司客户主要为三大通信运营商，通信运营商在产业链中处于核心地位，其在整个电信业务链中的强势地位将直接影响对公司网络建设技术服务的采购。通信运营商对外包技术服务通常采用招标方式，加上其具有较强的议价能力，导致行业内服务与产品提供商经常处于劣势地位。

通信运营商采购模式和每年经营计划的变动，直接对公司的营业收入季节性变动、应收账款余额、现金流量情况等产生重要影响。如果公司不能适应并及时应对通信运营商的强势地位，公司的业务开展与经营业绩将受到不利影响。

3、应收账款规模较大的风险

报告期内，公司应收账款净额分别为 12,130.32 万元、7,973.31 万元、4,569.31 万元和 1,565.51 万元，应收账款占同期期末流动资产比例分别为 66.17%、60.73%、57.90% 和 82.69%，公司应收账款周转率分别为 1.28、1.65、2.27 和 4.39。

单位：万元

项目	2011 年 12 月 31 日	2010 年 12 月 31 日	2009 年 12 月 31 日	2008 年 12 月 31 日
应收账款	12,130.32	7,973.31	4,569.31	1,565.51
流动资产	18,332.47	13,130.00	7,891.86	1,893.15
应收账款占比	66.17%	60.73%	57.90%	82.69%
应收账款周转率	1.28	1.65	2.27	4.39

公司应收账款对象主要系通信运营商，这些单位均为信用良好、实力雄厚、合作时间较长的客户。近年来公司应收账款回款情况较好。

报告期内各期末应收账款余额较高主要是受行业特征的影响：公司提供的技术服务一般历时较长，按照行业惯例，大部分技术服务项目的收款通常在项目完成验收后支付，造成了期末应收账款余额较高。

尽管公司应收账款期限较短，账龄一年以内的应收账款占 82.65% 以上，同时亦制定了完善的应收账款催收和管理制度，但由于应收账款金额较大，且比较集中，若客户出现偿债风险，公司财务状况将受到较大影响。

4、技术风险和业务失败风险

公司所从事通信网络建设技术服务业务，主要是为通信运营商提供通信网络建设技术解决方案。公司通常在签订框架合同及接受具体项目的任务委托书后，开展技术服务工作，待技术服务工作完成后，根据实际工作量进行结算。如果公司提供的技术服务成

果不能够得到通信运营商的认可，则可能会面临业务失败的风险。按照公司的收入确认原则，如果技术服务工作量尚未进行结算，在资产负债表日提供劳务交易结果不能够可靠估计，如根据项目执行情况预计已经发生的劳务成本不能够得到补偿的，则将已经发生的劳务成本计入当期损益，不确认提供劳务收入。

5、营业收入、现金流入季节性波动的风险

公司营业收入具有季节性较强的特点。目前，国内通信运营商一般在每年的第一季度制定资本支出预算，对外包技术服务实行集中采购；在第二季度开始实施网络规划、建设方案，向外包技术服务商进行招标；在第四季度才集中验收、结算。因此，公司在上半年确认的收入较少，大部分收入集中在下半年实现，尤其第四季度收入占比较高。同时，受通信运营商结算惯例的影响，项目回款相对集中于下半年。通信网络建设技术服务业务的开展需要较多的流动资金，以维持均匀发生的人力成本、差旅费用和研发投入，而资金流入的不均衡，增加了公司资金调配的难度，降低了资金使用的效率。

6、对通信运营商的依附造成的毛利率变化风险

公司主营业务是为通信运营商提供通信网络建设技术服务，存在对通信运营商的较大依附性，且客户集中度较高。尽管通过不断提升技术水平和服务水平，赢得了客户的信任，形成了良好的合作关系，但仍会可能因为前述这种依附性而导致某些客户改变与公司的合作关系，或者客户可能压缩与公司的合同定价，从而导致公司未来主营业务毛利率发生变化，进而造成盈利能力的不确定性。

7、网络建设投资可能放缓的风险

通信运营商对网络建设的投资规模直接决定了通信网络建设技术服务行业的业务规模总量。近年来，我国通信网络建设投资规模保持了较快的增长速度，未来几年，通信运营商对网络基础设施建设投资仍将保持较大的规模。以中国移动为例，该公司 2010 年度基础网络建设投资约 547 亿元，而 2011 年度该公司计划的基础网络建设投资将达到 700 亿元以上，同比增长约 53%。但是全球及中国经济的周期性波动会在一定程度上影响中国通信行业，通信运营商也可能根据不同的区域经济环境及自身战略规划调整各自资本支出规模，如果通信运营商的网络建设投资规模增速放缓乃至降低，通信网络建设技术服务业务总体规模将随之下降，公司的业务扩张及销售收入的增长将可能受到一定程度的影响。

8、市场分散、市场竞争加剧带来的不确定性风险

截至 2009 年，我国拥有通信技术服务企业约 2,000 多家。随着通信运营商对成本控制的不断加强，以及对外包服务实行严格的筛选机制，通信网络建设技术服务行业的

利润水平将呈现降低的趋势。此外，通信设备的价格呈现快速下降趋势，未来通信设备厂商的盈利模式可能会从设备销售向服务提供转型，专业服务将在未来成为设备厂商盈利的来源。一旦这些通信设备提供企业的利润率被压缩，其将面临业务转型，成为本行业的潜在进入者，本行业竞争将加剧。

9、各地分支机构较多带来的内部控制风险

本公司一直致力于为通信运营商提供本地化服务，目前业务范围已覆盖全国二十余个省份。本公司一贯重视加强对项目的管理，包括采取了一系列的财务内控、业务质量控制措施。但由于本公司的项目较多，且随着业务的发展将继续增加，这将在采购供应、人员调配、质量控制、服务响应、财务管理等方面对本公司提出更高的要求，加大公司的管理难度。同时，如果由于管理不当，导致公司在业务经营、对外投资、担保等方面出现决策失误，将给本公司带来潜在的风险。

10、异地收购带来的管理、整合风险

本公司已进入快速发展期，除了依靠自身积累拓展市场外，本公司已开始了收购异地同行业公司的尝试，并将收购兼并作为公司的长期发展战略，以求得快速进入新市场，提升市场地位。

但由于同行业企业的背景复杂，有纯民营的，也有国企改制而来的，存在不同的文化背景、财务背景和资源背景。本公司在进行收购兼并时，势必会遇到一系列的管理、整合难题。如本公司应对不当，则有可能影响本公司异地扩张战略的顺利实施，进而影响公司业绩的提升。

11、税收政策变化的风险

本公司作为高新技术企业，在报告期内执行高新技术企业所得税减免政策，按 15% 的税率缴纳企业所得税。本公司享受的税收优惠政策是国家为扶持高新技术企业的发展而特别制订的政策，如果这些政策在未来不能延续或发生变化，或者本公司在未来不能继续通过高新技术企业认定，公司的税负会相应提高，从而对公司的经营业绩产生一定影响。

12、配套性技术开发风险

通信行业具有发展迅速、技术更新快、产品周期短的特点。本公司一直紧跟通信运营商的技术发展步伐，并做出了大量配套性技术开发工作。为了保持在技术上的领先，及时响应通信运营商的服务需求，快速抢占新的市场机会，本公司一直保持对通信领域最新技术的跟踪，并在技术开发过程中具有一定的前瞻性和适度的超前性。如果未来公司技术研发方向与运营商有所偏离，将会导致公司技术研发成果无法应用于市场，从而

对公司业务发展造成不利影响。

13、 募集资金投资项目实施带来的运营成本上升的风险

公司本次募集资金投资项目中固定资产和无形资产投资 9,065.11 万元，其中服务网点升级改造项目 5,980.81 万元，通信技术研发中心建设项目 1,361.30 万元，信息化升级改造项目 1,723.00 万元，若不考虑其它因素，根据公司目前的会计政策，项目完成后预计每年增加折旧摊销总额 1,687.84 万元。虽然公司在对项目进行可行性研究时，已经充分考虑了折旧摊销因素，但若公司本次募集资金投资项目不能如期达产或达到预期效益，则在折旧摊销总额大幅增加的情况下，公司实际收益将低于预期收益。此外，报告期内公司的研发支出保持了增长态势，随着募投项目的实施和竞争环境的加剧，公司的研发支出有可能进一步增加，从而给未来经营成果带来一定的不利影响。

14、 净资产收益率下降的风险

公司募集资金将主要用于服务网点升级改造项目、通信技术研发中心建设项目和信息化升级项目。募集资金到位后，本公司净资产将大幅度增长，而本次募集资金投资的新项目从建设到达产需要一段时间，在投资项目建成并达到预定服务能力前，公司的净利润难以保持同比例增长。此外，尽管募资项目具有良好前景，但也可能因市场需求下降等市场风险或其他因素导致难以实现预期效益。因此，公司面临净资产收益率下降的风险。

15、 人力资源风险

作为国内领先的通信网络建设技术服务提供商，本公司由一批通信技术服务行业的骨干人员创立，公司的快速成长依赖于高素质的技术人才、营销人才和管理人才。公司通过提供有竞争力的薪酬、福利和建立公平的竞争晋升机制，提供全面、完善的培训计划，努力创造开放、协作的工作环境和企业文化氛围，吸引人才、留住人才。同时，公司的关键管理人员和核心技术人员持有公司股份，保证了管理团队和核心技术团队的稳定。但随着公司新业务、新项目的迅速推进，公司对专业管理人才和技术人才的需求将大量增加，而通信网络建设技术服务行业的快速发展导致市场对上述人才的需求也日趋增长。如果未来公司无法吸引优秀人才加入，或公司的核心人才流失严重，将对公司长期发展造成不利影响。

16、 实际控制人的控制风险

缪品章先生是本公司实际控制人，持有福建富春投资有限公司 90% 的股权，持有福州奥德企业管理咨询有限公司 95% 的股权，并直接持有本公司 20.45% 的股份，合计直接和间接持有公司 73.72% 的股份。

本公司自成立以来一直规范运作，未出现大股东利用其对公司的控制权损害其他股东利益的情况。同时，本公司已经建立了关联交易回避表决制度、独立董事制度等保护中小股东利益的一系列制度，对关联交易事项执行严格的决策程序，同时实际控制人签署了《关于关联交易的承诺》，进一步降低了大股东控制风险，但是仍有可能发生未来控股股东利用其对本公司的控制地位，通过行使表决权等方式对公司的经营决策、人事安排等方面进行实质影响，给本公司生产经营带来不利影响的情形。

（四）公司面临的机遇与挑战

1、有利因素

（1）国家产业政策积极支持

2011 年 12 月，国务院办公厅发布《关于加快发展高技术服务业的指导意见》（国办发[2011]58 号），明确提出大力发展信息技术服务业，支持符合条件的高技术服务企业在境内外特别是境内创业板上市。

2010 年 10 月公布的《中央关于国民经济和社会发展的十二五规划的建议》明确提出了“积极有序发展新一代信息技术”和“实现通信网、广播电视网、互联网“三网融合”，构建宽带、融合、安全的下一代国家信息基础设施”的要求。

2009 年 2 月国务院公布的《电子信息产业调整振兴规划》中明确提出要“引导推进第三代移动通信网络”，对于包括 TD-SCDMA 产业、软件和信息服务业培育在内的重点领域，在财政、税收、信贷方面给予大力支持。

公司从事的通信网络建设技术服务属于高技术服务业，《国家发展改革委关于印发工程咨询业 2010-2015 年发展规划纲要的通知》指出：大力发展科技服务业，充分发挥科技对服务业发展的支撑和引领作用，鼓励发展专业化的科技研发、技术推广、工业设计和节能服务业。

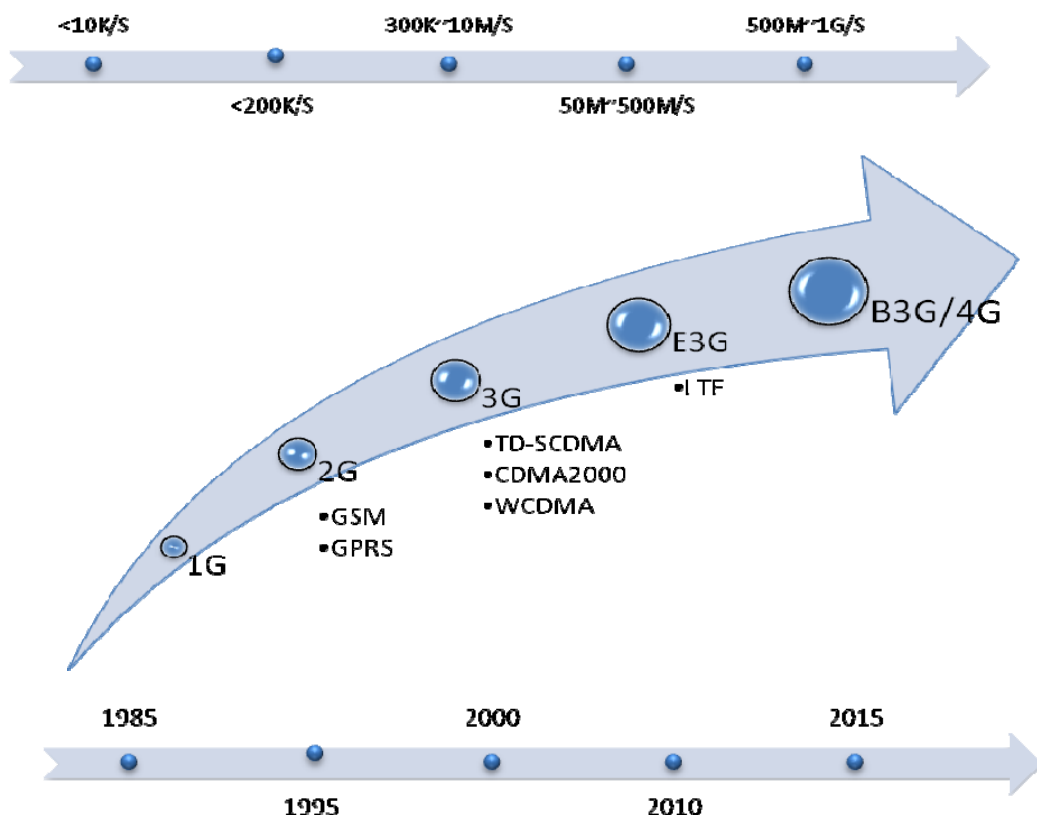
2012 年起，中国开始实施“宽带中国”战略，用几年时间对中国的网速进行“降价提速”。该工程由工信部实施，争取国家政策和资金支持，加快推进 3G 和光纤宽带网络发展，扩大覆盖范围。争取到 2015 年末，城市家庭带宽达到 20 兆以上，农村家庭达到 4 兆以上，东部发达地区的省会城市家庭达到 100 兆。

（2）技术进步促进通信网络建设需求持续增加

近二十年来，移动通信在微电子技术基础上与计算机技术密切结合，产生了革命性的飞跃，各种新技术层出不穷，一代又一代的新系统不断涌现，第三代移动通信系统已经开启全面商用时代。

每一次通信技术革命（移动通信技术发展如图所示），将启动移动网络的升级建设，

带动整个产业链的发展。具体来看，在移动通信持续高速增长的背后，是平稳演进的无线技术所提供的强力支持。当前，2G 移动通信网络主导市场，3G 网络进入市场，4G 网络也已启动。上海、杭州、南京、广州、深圳、厦门等 6 个城市已获准组织开展 TD-LTE 规模技术试验；中国电信将用 2013 年启动商用 LTE 网络；而中国联通也在加紧进行相关 4G 网络建设。通信技术呈现出平稳演进的态势。



除了通信网络技术的进步外，三网融合政策开始实施，物联网逐渐从概念走向应用，网络光纤化也渐成趋势，各种技术交互在一起，极大地促进了通信网络建设技术服务的发展和业务空间。

(3) 我国拥有多层次通信网络建设技术服务市场需求

自 2000 年以来，我国移动通信行业快速发展，日益成熟，而随着我国移动通信网络的扩大，一方面旧有的 2G 网络需要维护、扩容、更新改造；另一方面，新的 3G 网络又需要规划、建设、升级。



存量网络的更新维护需求、增量网络的建设需求、不同制式网络的共存难点、共建共享的统筹安排、绿色基站的建设问题，上述诸多因素产生了大量的网络建设技术服务需求，为通信网络建设技术服务提供商的成长提供了良好的发展机遇。

（4）通信规范与标准的改进创造新的市场机会

随着通信技术的发展，通信规范与标准也在不断改进，这为通信网络建设技术服务提供商创造了新的市场机会。

2010 年 11 月，为加强对现行通信行业标准的维护，及时更新和淘汰老化落后标准，同时提高标准的适用性和有效性，建立科学合理、配套协调的标准体系，工信部按照《中华人民共和国标准化法》对标准复审的要求及有关程序，开展了标龄 5-10 年 602 项通信行业标准的复审工作。

通信规范与标准的发展伴随着通信网络的发展，通信规范与标准的改进，促使通信运营商对通信网络进行升级与改造，从而给通信网络建设技术服务提供商带来了新的业务机会。

2、不利因素

（1）技术进步速度快、高端技术人才缺乏

通信网络建设技术服务提供商主要服务于通信运营商，其技术必须与通信技术进步相一致，甚至保持一定的前瞻性。目前，通信技术经历了模拟技术和 2G 技术阶段，3G 技术逐步成熟，4G 的技术和构想已开始出现。通信网络建设技术服务提供商必须及时掌握移动通信技术的最新进展和通信运营商的最新需求，加大研发投入，不断推出新服务，才能确保在市场竞争中保持领先地位。

通信网络建设技术服务行业属于人才、技术密集型产业，对高端复合型技术人才存在较大需求，不仅需要技术人员具备较强的技术理论水平、技术综合运用能力和实际操作经验，还需要具备良好的敬业意识、服务精神和丰富行业经验。目前，高端技术人才的缺乏成为制约行业发展的瓶颈之一。

（2）通信设备提供商是本行业的潜在进入者

近年来，通信设备的价格呈现快速下降趋势，未来通信设备厂商的盈利模式有可能像 IBM 等 IT 厂商一样发生革命性的变化。专业服务将在未来成为设备厂商盈利的主体，这从爱立信等国外设备厂商的转型中可以清楚看到。

未来几年，随着我国通信设备提供商的利润水平逐步降低，极有可能利用其自身优势，进入通信网络建设技术服务行业，从而加剧行业的竞争程度。

（五）资金需求及使用计划

经本公司 2010 年第四次临时股东大会审议通过，本次募集资金将按轻重缓急投资于下列项目，项目预计总投资为 12,248.53 万元，计划全部利用本次募集资金投入。若实际募集资金不能满足上述项目投资需要，资金缺口由公司自筹解决；若实际募集资金数量超过项目需要量，则多余募集资金将用于补充其他与主营业务相关的营运资金项目。

单位：人民币万元

序号	投资项目	预计投资额	预计募资使用量	项目备案情况
1	服务网点升级改造项目	8,481.68	8,481.68	闽发改备[2011]K00009号
2	通信技术研发中心建设项目	1,700.94	1,700.94	闽发改备[2011]K00008号
3	信息化升级改造项目	2,065.91	2,065.91	闽发改备[2011]K00007号
4	其他与主营业务相关的营运资金项目	-	-	-
合计		12,248.53	12,248.53	

三、报告期内公司投资情况

（一）报告期内，公司无其他重大非募集资金投资项目。

（二）报告期内，公司没有持有其他上市公司股权、参股商业银行、证券公司、保险公司、信托公司和期货公司等金融企业股权。

（三）报告期内，公司没有持有以公允价值计量的境内外基金、债券、信托产品、期货、金融衍生工具等金融资产。

四、公司董事会日常工作情况

（一）董事会会议情况及决议情况

报告期内，公司共召开了 7 次董事会会议，具体情况如下：

1、第一届董事会第六次会议于 2011 年 1 月 20 日在福州市鼓楼区铜盘路软件大道 89 号 C 区 25 号楼召开。出席本次会议的董事应为 9 人，实到 9 人。

会议审议通过了：《关于公司 2010 年度财务报表的议案》。

2、第一届董事会第七次会议于 2011 年 3 月 24 日在福州市鼓楼区铜盘路软件大道 89 号

C 区 25 号楼召开。出席本次会议的董事应为 9 人，实到 9 人。

会议审议通过了：《关于修改〈富春通信股份有限公司章程（草案）〉的议案》。

3、第一届董事会第八次会议于 2011 年 5 月 20 日在福州市鼓楼区铜盘路软件大道 89 号

C 区 25 号楼召开。出席本次会议的董事应为 9 人，实到 9 人。

会议审议通过了：《关于〈2010 年度总经理工作报告〉的议案》、《关于〈2010 年度董事会工作报告〉的议案》、《关于〈2010 年度财务决算报告〉的议案》、《关于〈2010 年度利润分配预案〉的议案》、《关于〈2011 年度财务预算报告〉的议案》、《关于〈2010 年年度报告〉的议案》、《关于向中国光大银行福州分行申请综合授信人民币叁仟万元的议案》、《关于召开公司 2010 年度股东大会的议案》。

4、第一届董事会第九次会议于 2011 年 7 月 28 日在福州市鼓楼区铜盘路软件大道 89 号

C 区 25 号楼召开。出席本次会议的董事应为 7 人，实到 7 人。

会议审议通过了：《关于更换公司董事的议案》、《关于召开公司 2011 年第二次临时股东大会的议案》。

5、第一届董事会第十次会议于 2011 年 10 月 31 日在福州市鼓楼区铜盘路软件大道 89 号 C 区 25 号楼召开。出席本次会议的董事应为 9 人，实到 9 人。

会议审议通过了：《关于公司截至 2011 年 9 月 30 日止及前三个年度财务报表的议案》。

6、第一届董事会第十一次会议于 2011 年 12 月 1 日在福州市鼓楼区铜盘路软件大道 89 号 C 区 25 号楼召开。出席本次会议的董事应为 9 人，实到 9 人。

会议审议通过了：《关于〈关于公司首次公开公司人民币普通股（A 股）并在创业板上市方案的议案〉延期的议案》、《关于召开富春通信股份有限公司 2011 年第三次临时股东大会的议案》。

7、第一届董事会第十二次会议于 2011 年 12 月 5 日在福州市鼓楼区铜盘路软件大道 89 号 C 区 25 号楼召开。出席本次会议的董事应为 9 人，实到 9 人。

会议审议通过了：《关于〈公司章程（草案）〉利润分配条款修改的议案》、《关于〈富春通信股份有限公司股东未来分红回报规划（2011-2015）〉的议案》、《关于股利分配一般政策及未分配利润使用方案的议案》、《关于召开富春通信股份有限公司 2011 年第四次临时股东大会的议案》。

（二）董事会对股东大会决议的执行情况

报告期内，公司董事会严格按照《公司法》等法律法规和《公司章程》的有关规定履行职责，认真执行了股东大会审议通过的各项决议，具体情况为：

2011年4月9日在福州市鼓楼区铜盘路软件园C区25号楼613会议室召开了2011年第一次临时股东大会，会议审议并通过了《关于修改<富春通信股份有限公司章程（草案）>的议案》。

2011年6月10日在福州市鼓楼区铜盘路软件园C区25号楼613会议室召开了2010年度股东大会，股东大会以逐项表决的方式审议通过了以下事项：《关于<2010年度董事会工作报告>的议案》、《关于<2010年度监事会工作报告>的议案》、《关于<2010年度独立董事述职报告>的议案》、《关于<2010年度财务决算报告>的议案》、《关于<2010年度利润分配预案>的议案》、《关于<2011年度财务预算报告>的议案》、《关于<2010年年度报告>的议案》。

2011年8月12日在福州市鼓楼区铜盘路软件园C区25号楼613会议室召开了2011年第二次临时股东大会，会议审议并通过了《关于更换公司董事的议案》。

2011年12月17日在福州市鼓楼区铜盘路软件园C区25号楼613会议室召开了2011年第三次临时股东大会，会议审议并通过了《关于<关于公司首次公开公司人民币普通股（A股）并在创业板上市方案的议案>延期的议案》。

2011年12月21日在福州市鼓楼区铜盘路软件园C区25号楼613会议室召开了2011年第四次临时股东大会，股东大会以逐项表决的方式审议通过了以下事项：《关于<公司章程（草案）>利润分配条款修改的议案》、《关于<富春通信股份有限公司股东未来分红回报规划（2011-2015）>的议案》、《关于股利分配一般政策及未分配利润使用方案的议案》。

报告期内，公司董事会已经严格按照该次股东大会的要求把上述决议履行完毕。

（三）董事会下设的审计委员会的履职情况汇总报告

公司董事会审计委员会由3名董事组成，其中2名为独立董事，召集人由会计专业独立董事担任。报告期内，董事会审计委员会积极有效地履行监督、核查职能，主要开展了如下工作：

1. 对IPO申报材料、反馈意见、2011年度季度和中期财务报表及其他相关财务资料等进行内部审计；
2. 与公司聘请的天健正信会计师事务所进行沟通和交流，确定了公司2011年度财务报表审计工作安排；在会计师进场前和出具初步审议意见后两次审阅财务会计报表，并对最终审计报告进行表决和形成决议；

（四）董事会下设的薪酬与考核委员会的履职情况汇总报告

公司董事会薪酬与考核委员会由3名董事组成，其中2名为独立董事。报告期内，

董事会薪酬与考核委员会切实履行职责，制定、审查公司董事及高管人员的薪酬政策与方案，并指导完善公司薪酬体系。

董事会薪酬与考核委员会对 2011 年公司董事及高级管理人员的薪酬、绩效评价标准和程序以及执行情况进行了审查，认为：公司 2011 年度董事和高级管理人员的薪酬严格参考了公司业绩考核指标，并根据规定发放了相关薪酬；已经建立的绩效评价程序和薪酬制度符合实际需要且执行良好。同时，董事会薪酬与考核委员会根据公司经营情况对年度员工调薪方案进行了审议。

五、2011 年度利润分配及资本公积金转增股本预案

（一）公司 2011 年度利润分配预案

公司于 2012 年 4 月 16 日召开第一届董事会第十五次会议审议通过了《2011 年度利润分配预案》

经天健正信会计师事务所有限公司审计：公司 2011 年实现归属于公司股东的净利润 35,024,144.35 元，母公司实现的净利润 33,006,930.85 元，根据公司章程的规定，按母公司年度实现净利润的 10%提取法定盈余公积 3,300,693.09 元之后，截至 2011 年 12 月 31 日，公司可供股东分配利润为 55,274,946.40 元，资本公积余额为 23,608,530.86 元。

考虑到公司未来业务发展需要，根据中国证监会鼓励上市公司现金分红，给予投资者稳定、合理回报的指导意见，在符合利润分配原则，保证公司正常经营和长远发展的前提下，为了更好的兼顾股东的即期利益和长远利益，根据《公司法》及《公司章程》的相关规定，现拟定如下分配预案：

2011 年度利润分配预案为：以首次公开发行股票后的总股本 6700 万股为基数，向全体股东每 10 股派发现金红利 1.50 元（含税），合计派发现金红利 1005 万元（含税），剩余利润结转至下一年度。

公司独立董事认为：公司利润分配预案符合公司实际情况，没有违法《公司法》和《公司章程》的有关规定，未损害公司股东尤其是中小股东的利益，有利于公司的正常经营和健康发展。

本次利润分配预案尚需提交 2011 年年度股东大会审议通过后实施。

（二）最近三年利润分配情况

公司最近三年无现金分红，原因是公司近几年处于快速扩张期，对资金的需求量较大。

（三）公司的利润分配政策及执行情况

公司利润分配政策在《公司章程》中有明确规定，分红标准和比例明确清晰，相关的决策程序和机制完备，公司独立董事尽职履责并发挥了应有的作用。

根据中国证监会关于进一步明确与细化上市公司利润分配政策的指导性意见，公司将结合实际情况和投资者意愿，不断完善公司利润分配政策，保持利润分配政策的稳定性和持续性，使投资者对未来分红有更加明确与合理的预期，切实提升对公司投资者的回报。

六、其他需要披露的事项

无。

第四节 重要事项

一、重大诉讼、仲裁事项

报告期内，公司无重大诉讼、仲裁事项。

二、破产相关事项

报告期内，公司无破产相关事项。

三、收购及出售资产、企业合并事项

报告期内，公司无收购及出售资产、企业合并事项。

四、股权激励计划事项

报告期内，公司无股权激励计划事项。

五、重大关联交易事项

报告期内，公司无重大关联交易事项。

六、重大合同及其履行情况

1、与中国移动通信集团设计院有限公司（简称“中移院”）签署的工程服务合作框架协议

2011年4月6日，中移院与富春通信签订《工程服务合作框架协议》，协议约定了合作领域（传输、无线、交换、数据、电源、工艺、土建等通信专业）以及费用分配原则，有效期自签订协议即日起1年。

2、与中国移动通信集团设计院有限公司签署的中长期合作协议

2011年8月30日，中移院与富春通信签署《中长期合作协议书》。该协议有效期为自2011年8月30日生效之日起三年，在有效期内，中移院有权定期或不定期对富春通信提供的技术服务内容进行考核评估；中移院在同等条件下优先向富春通信采购技术服务；在富春通信提供的技术服务符合中移院考核评估标准的前提下，中移院同意每年与富春通信签订一次工程服务合作框架协议；在确保不泄密的前提下，中移院可以与富春通信分享技术资料，在技术培训等方面给予富春通信必要的支持。

七、承诺事项及履行情况

（一）股份锁定承诺

1、公司控股股东福建富春投资有限公司承诺：自公司股票上市之日起三十六个月内，不转让或委托他人管理所直接或间接持有的公司股份，也不由公司回购上述股份。

2、实际控制人缪品章先生承诺：自公司股票上市之日起三十六个月内，不转让或委托他人管理所直接或间接持有的公司股份，也不由公司回购上述股份。

- 3、股东福州奥德企业管理咨询有限公司承诺：自公司股票上市之日起三十六个月内，不转让或委托他人管理所直接或间接持有的公司股份，也不由公司回购上述股份。
- 4、股东刘雅惠承诺：自公司股票上市之日起三十六个月内，不转让或委托他人管理所直接或间接持有的公司股份，也不由公司回购上述股份。
- 5、公司其他 8 位股东（陈苹、黄希、欧信勇、翁鲲鹏、上海兴烨创业投资有限公司、上海正同创业投资有限公司、安徽柯普瑞投资管理有限公司、张亮）承诺：自公司股票上市之日起十二个月内，不转让或委托他人管理所直接或间接持有的公司股份，也不由公司回购上述股份。
- 6、担任公司董事、监事、高级管理人员的股东缪品章、陈苹、黄希、欧信勇、翁鲲鹏均承诺：除上述锁定期外，（1）本人在公司任职期间，每年转让公司股份不超过本人所持公司股份总数的 25%。（2）本人在公司首次公开发行股票上市之日起六个月内申报离职的，自申报离职之日起十八个月内不转让本人直接持有的公司股份；本人在公司首次公开发行股票上市之日起第七个月至第十二个月之间申报离职的，自申报离职之日起十二个月内不转让本人直接持有的公司股份。因公司进行权益分派等导致本人直接持有公司股份发生变化的，上述承诺仍然适用。（3）本人从公司离职后 6 个月内，不转让本人所持有的公司股票。
- 7、股东刘雅惠作为实际控制人缪品章的关联方，除上述锁定期外，承诺按照缪品章作为董事身份出具的股份锁定承诺，锁定其持有的股份。

（二）避免同业竞争承诺

本公司实际控制人缪品章先生出具了《关于避免同业竞争的承诺》，具体内容如下：

- 1、本人保证，截至本承诺函出具之日，除富春通信外本人未投资于任何与富春通信具有相同或类似业务的公司、企业或其他经营实体；除富春通信外本人未经营也未为他人经营与富春通信相同或类似的业务。本人及本人控制的其他企业与富春通信之间不存在同业竞争。
- 2、本人承诺在本人作为富春通信股东或实际控制人期间，本人及本人控制的其他企业，将不以任何形式从事与富春通信现有业务或产品相同、相似或相竞争的经营活动，包括不以新设、投资、收购、兼并中国境内或境外与富春通信现有业务及产品相同或相似的公司或其他经济组织的形式与富春通信发生任何形式的同业竞争。
- 3、本人承诺不向其他业务与富春通信相同、类似或在任何方面构成竞争的公司、企业

或其他机构、组织或个人提供专有技术或提供销售渠道、客户信息等商业秘密。

4、本人承诺不利用本人对富春通信的控制关系或其他关系，进行损害富春通信及富春通信其他股东利益的活动。

5、本人保证严格履行上述承诺，如出现因本人及本人控制的其他企业违反上述承诺而导致富春通信的权益受到损害的情况，本人将依法承担相应的赔偿责任。

本公司控股股东富春投资、股东福州奥德出具了《关于避免同业竞争的承诺》，主要内容如下：

1、本公司保证，截至本承诺函出具之日，除投资富春通信外本公司未投资于任何与富春通信具有相同或类似业务的公司、企业或其他经营实体；除富春通信外本公司未经营也未为他人经营与富春通信相同或类似的业务。本公司及本公司控制的其他企业与富春通信之间不存在同业竞争。

2、本公司承诺在本公司作为富春通信股东期间，本公司及本公司控制的其他企业，将不以任何形式从事与富春通信现有业务或产品相同、相似或相竞争的经营活动，包括不以新设、投资、收购、兼并中国境内或境外与富春通信现有业务及产品相同或相似的公司或其他经济组织的形式与富春通信发生任何形式的同业竞争。

3、本公司承诺不向其他业务与富春通信相同、类似或在任何方面构成竞争的公司、企业或其他机构、组织或个人提供专有技术或提供销售渠道、客户信息等商业秘密。

4、本公司承诺不利用本公司对富春通信的投资关系或其他关系，进行损害富春通信及富春通信其他股东利益的活动。

5、本公司保证严格履行上述承诺，如出现因本公司及本公司控制的其他企业违反上述承诺而导致富春通信的权益受到损害的情况，本公司将依法承担相应的赔偿责任。

（三）避免关联交易承诺

1、实际控制人缪品章关于关联交易的承诺：

（1）在本承诺函签署之前，本人及本人控制的其他企业与富春通信之间不存在显失公平的关联交易；

（2）在本承诺函签署之后至本人作为富春通信股东或实际控制人期间，本人承诺本人及本人控制的其他企业自本承诺函签署之日起尽量避免与富春通信之间的关联交易，并承诺将不与富春通信发生显失公平的关联交易。

2、控股股东富春投资、股东福州奥德关于关联交易的承诺：

（1）在本承诺函签署之前，本公司及本公司控制的其他企业与富春通信之间不存在显失公平的关联交易；

(2) 在本承诺函签署之后至本公司作为富春通信股东期间，本公司承诺本公司及本公司控制的其他企业自本承诺函签署之日起尽量避免与富春通信之间的关联交易，并承诺将不与富春通信发生显失公平的关联交易。

报告期内，上述承诺人严格信守承诺，未出现违反承诺的情况。

八、聘任会计师事务所情况及支付报酬情况

天健正信会计师事务所有限公司（以下简称“天健正信”）为公司 2011 年度的财务审计机构，天健正信在年度审计工作中遵照独立执业准则，履行职责，客观、公正的完成了公司审计工作。

在 2011 年，公司共支付财务审计费用 50 万元。其中，2011 年 1-6 月份财务审计费 25 万元，2011 年 1-9 月份财务审计费 25 万元。

九、受监管部门处罚、通报批评、公开谴责等情况

报告期内，公司及公司董事、监事、高级管理人员、公司股东未受到中国证监会的稽查、行政处罚、通报批评，也没有被其他行政管理部门处罚及证券交易所公开谴责的情况，公司董事、监事、高级管理人员、公司股东没有被采取司法强制措施的情况。

十、其他重大事项

报告期内，公司无其他重大事项。

第五节 股本变动及股东情况

一、股份变动情况

(一) 股份变动情况表（截止2011年12月31日）

单位：股

	本次变动前		本次变动增减（+，-）					本次变动后	
	数量	比例	发行新股	送股	公积金转股	其他	小计	数量	比例
一、有限售条件股份	50,000,000	100.00%						50,000,000	100.00%
1、国家持股									
2、国有法人持股									
3、其他内资持股	50,000,000	100.00%						50,000,000	100.00%
其中：									
境内非国有法人持股	34,021,135	68.04%						34,021,135	68.04%
境内自然人持股	15,978,865	31.96%						15,978,865	31.96%
4、外资持股									
其中：									
境外法人持股									
境外自然人持股									
5、高管股份									
二、无限售条件股份									
1、人民币普通股									
2、境内上市的外资股									
3、境外上市的外资股									
4、其他									
三、股份总数	50,000,000	100.00%						50,000,000	100.00%

(二) 限售股份变动情况表

股东名称	年初限售股数	本年解除限售股数	本年增加限售股数	年末限售股数	限售原因	解除限售日期
福建富春投资有限公司	21,631,442			21,631,442	首发前限售股	2015年3月19日
缪品章	10,226,474			10,226,474	首发前限售股	2015年3月19日
福州奥德企业管理咨询有限公司	5,000,000			5,000,000	首发前限售股	2015年3月19日
上海兴烨创业投资有限公司	3,156,359			3,156,359	首发前限售股	2013年3月19日
安徽柯普瑞投资管理有限公司	2,655,155			2,655,155	首发前限售股	2013年3月19日
上海正同创业投资有限公司	1,578,179			1,578,179	首发前限售股	2013年3月19日
陈苹	1,278,309			1,278,309	首发前限售股	2013年3月19日
张亮	1,278,309			1,278,309	首发前限售股	2013年3月19日
翁鲲鹏	1,065,258			1,065,258	首发前限售股	2013年3月19日
黄希	852,206			852,206	首发前限售股	2013年3月19日
刘雅惠	852,206			852,206	首发前限售股	2015年3月19日
欧信勇	426,103			426,103	首发前限售股	2013年3月19日

二、证券发行与上市情况

(一) 经中国证券监督管理委员会“证监许可[2012]225 号”文核准，本公司首次公开发行 1,700 万股人民币普通股股票。本次发行采用网下向股票配售对象询价配售（以下简称“网下发行”）和网上向社会公众投资者定价发行（以下简称“网上发行”）相结合的发行方式，其中，网下配售 339 万股，网上定价发行 1,361 万股，发行价格为 16.00 元/股。

(二) 经深圳证券交易所《关于富春通信股份有限公司人民币普通股股票在创业板上市的通知》（深证上[2012] 57号）同意，本公司发行的人民币普通股股票在深圳证券交易所创业板上市，股票简称“富春通信”，股票代码“300299”；其中，本次公开发行中网上定价发行的 1,361 万股股票将于 2012 年 3 月 19 日起上市交易。

(三) 发行募集资金总额为 272,000,000 元，天健正信会计师事务所有限公司已于 2012 年 3 月 13 日对公司首次公开发行股票的资金到位情况进行了审验，并出具了“天健正信验（2012）综字第 020025 号”《验资报告》。

三、前十名股东持股情况表

单位：股

2011年末股东总数	12	本年度报告公布日前一个月末股东总数	7956		
前10名股东持股情况					
股东名称	股东性质	持股比例 (%)	持股总数	持有有限售条件股份数量	质押或冻结的股份数量
福建富春投资有限公司	境内非国有法人	43.27%	21,631,442	21,631,442	
缪品章	境内自然人	20.45%	10,226,474	10,226,474	
福州奥德企业管理咨询有限公司	境内非国有法人	10.00%	5,000,000	5,000,000	
上海兴烨创业投资有限公司	境内非国有法人	6.31%	3,156,359	3,156,359	
安徽柯普瑞投资管理有限公司	境内非国有法人	5.31%	2,655,155	2,655,155	
上海正同创业投资有限公司	境内非国有法人	3.16%	1,577,179	1,577,179	
陈莘	境内自然人	2.56%	1,278,309	1,278,309	
张亮	境内自然人	2.56%	1,278,309	1,278,309	
翁鲲鹏	境内自然人	2.13%	1,065,258	1,065,258	
黄希	境内自然人	1.70%	852,206	852,206	
前10名无限售条件股东持股情况					
股东名称	持有无限售条件股份数量	股份种类			
无	0	其他			
上述股东关联关系或一致行动的说明	缪品章持有富春投资 90% 股权，为富春投资第一大股东，并任富春投资法定代表人；缪品章持有福州奥德 95% 股权，并任福州奥德法定代表人。				

四、控股股东和实际控制人情况

1、控股股东基本情况

公司控股股东为福建富春投资有限公司（以下简称“富春投资”）。富春投资持有公司2,163.14万股，占本次发行前公司股份总数的43.27%。基本情况如下：

注册资本：1,000 万元

成立时间：2004 年 9 月 20 日

注册地址：福州市晋安区王庄街道福新中路 75 号永同昌花园 1 号楼 15 层 04 室

法定代表人：缪品章

经营范围：对工业、农业、商业、社会服务业、旅游业、房地产业、交通运输业的投资及咨询。

2、公司实际控制人基本情况

本公司的实际控制人为缪品章先生，直接持有公司1,022.65万股，占公司发行前股份总数的20.45%。此外，缪品章先生还通过持有福建富春投资有限公司90%股权、福州奥德企业管理咨询有限公司95%股权，间接持有本公司53.27%股权，合计持有本公司发行前73.72%股权。关于缪品章先生的详细情况如下：

缪品章先生，身份证号 350102196505100XXX，中国国籍，1965 年出生，本科学历，高级工程师。本公司董事长。曾任福建省邮电规划设计院建筑设计室主任、建筑所所长，福建富春通信咨询有限公司总经理。现兼任福建富春投资有限公司、福州奥德企业管理咨询有限公司执行董事。其担任本公司董事的任期为 2010 年 10 月至 2013 年 10 月。

（三）控股股东、实际控制人控制的其他企业情况

公司控股股东富春投资除本公司外，未投资于其他企业。

公司实际控制人缪品章除本公司及富春投资外，还持有福州奥德企业管理咨询有限公司 95%股权。

福州奥德企业管理咨询有限公司，为公司股东，持有公司 500 万股，占发行前股本的 10%，注册资本为 50 万元，成立时间为 2010 年 5 月 27 日，注册地址：福州市鼓楼区铜盘路软件大道 89 号福州软件园 C 区 25 号楼 311-317 室,营业执照注册号为:，法定代表人缪品章，经营范围：企业管理咨询、商务信息咨询（不含电子商务）、企业营销策划。

第六节 董事、监事、高级管理人员和员工情况

一、董事、监事、高级管理人员情况

(一)、董事、监事、高级管理人员持股变动及报酬情况

姓名	职务	性别	年龄	任期起始日期	任期终止日期	年初持股数	年末持股数	变动原因	报告期内从公司领取的报酬总额(万元)(税前)	是否在股东单位或其他关联单位领取薪酬
缪品章	董事长、总经理	男	47	2010年10月18日	2013年10月18日	10,226,474	10,226,474		48	否
陈 苹	董事、副总经理、财务负责人、董事会秘书	女	36	2010年10月18日	2013年10月18日	1,278,309	1,278,309		35	否
黄 希	董事、副总经理	女	51	2010年10月18日	2013年10月18日	852,206	852,206		35	否
缪福章	董事	男	50	2010年10月18日	2013年10月18日				7	否
陈洪生	董事	男	42	2011年8月12日	2014年8月12日				—	否
叶宇煌	董事	男	51	2011年8月12日	2014年8月12日				—	否
张国生	独立董事	男	40	2010年11月19日	2013年11月19日				5	否
朱 岩	独立董事	男	41	2010年11月19日	2013年11月19日				5	否
李致堂	独立董事	男	66	2010年11月19日	2013年11月19日				5	否
欧信勇	监事会主席	男	40	2010年10月18日	2013年10月18日	426,103	426,103		20	否
翁鲲鹏	监事	男	36	2010年10月18日	2013年10月18日	1,065,258	1,065,258		16	否
孔栋梁	监事	男	30	2010年10月18日	2013年10月18日				9	否
合计	-	-	-	-	-	13,848,350	13,848,350	-	185	-

(二) 报告期内, 公司董事、监事、高级管理人员无持有股票期权和被授予限制流通股股票的情况

(三) 现任董事、监事、高级管理人员主要工作经历

1、董事

本公司共有 9 名董事, 其中独立董事 3 名, 均由股东大会选举产生, 具体情况如下:

缪品章先生, 1965 年出生, 中国国籍, 本科学历, 高级工程师。本公司董事长。曾

任福建省邮电规划设计院建筑设计室主任、建筑所所长，福建富春通信咨询有限公司总经理。现兼任福建富春投资有限公司、福州奥德企业管理咨询有限公司执行董事。

陈莘女士，1976 年出生，中国国籍，研究生学历，高级工程师。曾就职于福州康居企业集团，曾任福建富春通信咨询有限公司副总经理兼财务负责人。现兼任嘉园环保股份有限公司监事。

黄希女士，1961 年出生，中国国籍，本科学历，高级工程师。曾任福建省邮电规划设计院建筑所所长，福建富春通信咨询有限公司副总经理。

缪福章先生，1962 年出生，中国国籍，初中学历。曾任福建富春通信咨询有限公司执行董事。

陈洪生先生：男，1970 年出生，中国国籍，中欧国际工商学院 EMBA，曾在兴业证券股份有限公司、北京证券有限公司工作，历任经纪业务总部副总经理、理财服务中心总经理、客户资产管理部总经理，现任兴业创新资本管理有限公司董事、总经理。

叶宇煌先生：男，1961 年出生，中国国籍，研究生学历，副教授。曾任职于中国船舶总公司第 723 研究所，1986 年至今任职于福州大学物理与信息工程学院，目前任福州大学物理与信息工程学院工会主席，兼任福州大学至诚学院信息工程系主任。

朱岩先生，1971 年出生，独立董事，中国国籍，博士，副教授。就职于清华大学任清华大学经济管理学院副教授、清华大学现代管理研究中心主任助理清华大学经济管理学院管理科学与工程系党支部书记、清华大学经济管理学院党委副书记、清华大学经济管理学院医疗健康管理研究中心常务副主任。

李致堂先生，1946 年出生，独立董事，中国国籍，大学学历，高级工程师。曾任邮电部办公厅部长办主任、中国通信建设总公司副总经理，现任中国通信企业协会通信设计施工专业委员会秘书长、副主任委员。

张国生先生，1972 年出生，独立董事，中国国籍，博士，注册会计师，注册资产评估师、注册税务师、注册房地产评估师。历任厦门市物价局副主任科员、厦门中诚信会计师事务所会计师及评估师，现任兴业银行计划财务部财务管理处副处长。

2、监事

本公司共有 3 名监事，其中职工代表监事 1 名，均由股东大会或职工代表大会选举产生，具体情况如下：

欧信勇先生，1972 年出生，监事会主席，中国国籍，本科学历，高级工程师。曾任福州春元钢铁技术咨询有限公司工程主办，从事钢结构设计、审核等工作；现任武汉中榕泰科通信技术有限公司经理。

翁鲲鹏先生，1976 年出生，监事，中国国籍，本科学历，高级工程师。曾就职于福建金科集团；曾任福建富春通信咨询有限公司副总工程师。现任本公司副总工程师。

孔栋梁先生，1982 年出生，职工代表监事，中国国籍，本科学历，助理经济师。现为本公司综合部经理助理。

3、高级管理人员

缪品章先生，总经理，简历见本节“1 董事”。

陈苹女士，副总经理、董事会秘书，简历见本节“1 董事”。

黄希女士，副总经理，简历见本节“1 董事”。

（四）报告期内董事、监事、高级管理人员变动情况

2010 年 10 月 18 日，本公司召开创立大会暨第一次股东大会，选举缪品章、陈苹、黄希、缪福章、刘茂锋、王安安为董事。因王安安、刘茂锋于 2011 年 7 月提出辞职申请，本公司于 2011 年 8 月 12 日召开 2011 年第二次临时股东大会选举陈洪生、叶宇煌为公司董事。

二、核心技术团队或关键技术人员变动情况（非董事、监事、高级管理人员）

报告期内，未发生核心技术团队或关键技术人员变动情况。

三、公司员工情况

截至 2011 年 12 月 31 日，公司员工人数为 618 人。公司员工的专业构成、教育程度及年龄结构如下表：

（一）员工专业结构

截止 2011 年 12 月 31 日，本公司员工专业结构如下表：

专业分工	人数（人）	占员工总数的比例（%）
业务技术人员	538	87.05
管理人员	38	6.15
财务人员	10	1.62
其他人员	32	5.18
合计	618	100.00

（二）员工职称结构

截止 2011 年 12 月 31 日，本公司员工职称结构如下表：

技术职称	人数（人）	占员工总数的比例（%）
高级职称	23	3.72
中级职称	85	13.75
初级职称	246	39.81
其他	264	42.72

合计	618	100.00
----	------------	---------------

(三) 员工受教育程度

截止 2011 年 12 月 31 日，本公司员工受教育程度如下表：

学历	人数 (人)	占员工总数的比例 (%)
大学及以上学历	585	94.66
大学以下学历	33	5.34
合计	618	100.00

(四) 员工年龄分布

截止 2011 年 12 月 31 日，本公司员工年龄分布如下表：

年龄分布	人数 (人)	占员工总数的比例 (%)
30 岁以下	482	77.99
31-40 岁	97	15.70
41-50 岁	36	5.82
51 岁以上	3	0.49
合计	618	100.00

第七节 公司治理结构

一、公司治理情况

报告期内，公司严格按照《公司法》、《证券法》和其它的有关法律法规、规范性文件的要求，不断地完善公司治理结构，建立健全公司内部控制制度，以进一步提高公司治理水平。截至报告期末，公司治理的实际情况符合法律法规和规范性文件的要求。

（一）关于股东与股东大会

公司严格按照《公司章程》、《股东大会议事规则》等规定和要求，规范的召集、召开股东大会，确保全体股东享有平等地位，充分行使自己的权力。对公司的相关事项做出的决策程序规范，决策科学，效果良好。

（二）关于公司与控股股东

公司控股股东为自然人缪品章先生。缪品章先生在公司担任董事长兼总经理职务，严格规范自己的行为，没有超越股东大会直接或间接干预公司的决策和经营活动。公司拥有独立完整的业务和自主经营能力，在业务、人员、资产、机构、财务上独立于控股股东，公司董事会、监事会和内部机构独立运作。

（三）关于董事和董事会

公司已制定《董事会议事规则》、《独立董事工作制度》等制度，确保董事会规范、高效运作和审慎、科学决策。公司董事会设董事9名，其中独立董事3名，董事会的人数及人员构成符合法律、法规和《公司章程》的要求。各位董事能够依据《董事会议事规则》、《独立董事工作制度》开展工作，出席董事会和股东大会，勤勉尽责地履行职务和义务，同时积极参加相关培训，熟悉相关法律法规。董事会会议严格按照董事会议事规则召开，本年共召开董事会五次。公司下设有战略委员会、薪酬与考核委员会、审计委员会和提名委员会四个专门委员会。

（四）关于监事和监事会

公司已制定《监事会议事规则》等制度，确保监事会向全体股东负责，对公司财务以及公司董事、经理及其他高级管理人员履行职责的合法合规性进行有效监督，维护公司及股东的合法权益。公司也采取了有效措施保障监事的知情权，使其能够独立有效地对董事、经理及其他高级管理人员进行监督。公司监事会设监事3名，其中职工监事1名，监事会的人数及人员构成符合法律，法规的要求。各位监事能够按照《监事会议事规则》的要求，认真履行自己的职责，对公司重大交易、关联交易、财务状况以及

董事、高管人员履行职责的合法合规性进行监督。本年共召开监事会两次，列席或出席了本年度所有董事会和股东大会。

二、公司董事履职情况

(一) 报告期内，公司全体董事严格按照《公司法》、《证券法》、等有关法律法规和《公司章程》的规定，勤勉尽责地履行董事的职责，持续关注公司经营状况，遵守董事行为规范，积极参加相关培训，提高规范运作水平，发挥各自的专业特长，积极地履行职责。董事在董事会会议投票表决重大事项或其他对公司有重大影响的事项时，严格遵循公司董事会议事规则的有关审议规定，审慎决策，切实保护公司和股东特别是社会公众股股东的利益。

(二) 报告期内，独立董事根据《公司章程》及《独立董事工作制度》的要求，恪尽职守，切实维护公司的整体利益及中小股东的合法权益，认真履行了作为独立董事的忠实诚信、勤勉尽职的义务，按时出席了报告期内公司召开的各次股东大会及董事会会议，对各项议案进行了审慎表决，对需要独立董事发表独立意见的事项，均能不受公司和控股股东的影响，独立、审慎地发表意见，切实发挥了独立董事作用。报告期内，公司独立董事未对公司董事会审议的各项议案及其他相关事项提出异议。

(三) 公司董事参加董事会会议情况

董事姓名	职务	应出席次	亲自出席次数	委托出席次数	缺席次数	是否连续两次未亲自出席会议
缪品章	董事长	7	7	0	0	否
陈 苹	董事	7	7	0	0	否
黄 希	董事	7	7	0	0	否
缪福章	董事	7	7	0	0	否
陈洪生	董事	3	3	0	0	否
叶宇煌	董事	3	3	0	0	否
朱 岩	独立董事	7	7	0	0	否
李致堂	独立董事	7	7	0	0	否
张国生	独立董事	7	7	0	0	否

备注：陈洪生先生、叶宇煌先生于 2011 年 8 月 12 日公司 2011 年第二次临时股东大会被选举为公司董事。

三、公司股东大会运行情况

报告期内，公司共召开了 5 次股东大会。公司股东大会严格按照《公司章程》、《股东大会议事规则》等文件的要求，对公司的相关事项做出了决策，程序规范，决策科学，效果良好。具体情况如下：

2011年4月9日在福州市鼓楼区铜盘路软件园C区25号楼613会议室召开了2011年第一次临时股东大会，会议审议并通过了《关于修改<富春通信股份有限公司章程（草案）>的议案》。

2011年6月10日在福州市鼓楼区铜盘路软件园C区25号楼613会议室召开了2010年度股东大会，股东大会以逐项表决的方式审议通过了以下事项：《关于<2010年度董事会工作报告>的议案》、《关于<2010年度监事会工作报告>的议案》、《关于<2010年度独立董事述职报告>的议案》、《关于<2010年度财务决算报告>的议案》、《关于<2010年度利润分配预案>的议案》、《关于<2011年度财务预算报告>的议案》、《关于<2010年年度报告>的议案》。

2011年8月12日在福州市鼓楼区铜盘路软件园C区25号楼613会议室召开了2011年第二次临时股东大会，会议审议并通过了《关于更换公司董事的议案》。

2011年12月17日在福州市鼓楼区铜盘路软件园C区25号楼613会议室召开了2011年第三次临时股东大会，会议审议并通过了《关于<关于公司首次公开富春通信人民币普通股（A股）并在创业板上市方案的议案>延期的议案》。

2011年12月21日在福州市鼓楼区铜盘路软件园C区25号楼613会议室召开了2011年第四次临时股东大会，股东大会以逐项表决的方式审议通过了以下事项：《关于<公司章程（草案）>利润分配条款修改的议案》、《关于<富春通信股份有限公司股东未来分红回报规划（2011-2015）>的议案》、《关于股利分配一般政策及未分配利润使用方案的议案》。

四、董事会运行情况

董事会运行情况详见第三节董事会报告中的“四、公司董事会日常工作情况”。

五、董事会下设委员会工作总结情况

董事会下设委员会工作总结情况详见第三节董事会报告中的“四、公司董事会日常工作情况”。

六、公司内部控制制度的建立和健全情况

公司严格按照《公司法》、《证券法》以及中国证监会有关法律法规的要求，规范运作，不断完善公司法人治理结构和内部控制体系，目前公司已建立起较为健全的内部控制制度，基本涵盖公司经营管理的各层面和各主要业务环节。

1、内控的程序和措施

为合理保证各项目标的实现，公司建立了相关的控制政策和程序，主要包括：交易授权控制、不相容职务相互分离控制、凭证与记录控制、财产保全控制、独立稽查控制、

风险控制等。

(1) 交易授权批准控制：明确了授权批准的范围、权限、程序、责任等相关内容，单位内部的各级管理层必须在授权范围内行使相应的职权，经办人员也必须在授权范围内办理经济业务。

(2) 不相容职务相互分离控制：建立了岗位责任制度和内部牵制制度，通过权力、职责的划分，制定了各组成部分及其成员岗位责任制，以防止差错及舞弊行为的发生，按照合理设置分工，科学划分职责权限，贯彻不相容职务相分离及每个人的工作能自动检查另一个人或更多人工作的原则，形成相互制衡机制。不相容的职务主要包括：授权批准、业务经办、会计记录、财产保管、监督检查等。

(3) 凭证与记录控制：公司严格审核原始凭证并合理制定了凭证流转程序，要求交易执行应及时编制有关凭证并送交会计部门记录，已登账凭证应依序归档。

(4) 财产保全控制：严格限制未经授权的人员对财产的直接接触，采取定期盘点、财产记录、账实核对、财产保险等措施，以使各种财产安全完整。

(5) 独立稽查控制：公司设置专门的内审部门，专门负责对经营活动和内部控制执行情况的监督和检查，并对每次检查对象和内容进行评价，提出改进建议和处理意见。

(6) 风险控制：制定了较为完整的风险控制管理规定，对公司财务结构的确定、筹资结构的安排、筹资成本的估算和筹资的偿还计划等基本做到事先评估、事中监督、事后考核；对各种债权投资和股权投资都要作可行性研究并根据项目和金额大小确定审批权限，对投资过程中可能出现的负面因素制定应对预案；建立了财务风险预警制度与经济合同管理制度，以加强对信用风险与合同风险的评估与控制。

(7) 电子信息系统控制：公司已制定了较为严格的电子信息系统控制制度，在电子信息系统开发与维护、数据输入与输出、文件储存与保管等方面做了较多的工作。

2、对内部控制的监督

公司对控制的监督主要包括董事会、审计委员会及内部审计机构的监督。公司定期对各项内部控制进行评价，一方面建立各种机制使相关人员在履行正常岗位职责时，就能够在相当程度上获得内部控制有效运行的证据；另一方面通过外部沟通来证实内部产生的信息或者指出存在的问题。公司管理层高度重视内部控制的各职能部门和监管机构的报告及建议，并采取各种措施及时纠正控制运行中产生的偏差。

第八节 监事会报告

2011 年度，公司监事会严格按照《公司法》、《证券法》、《公司章程》、《监事会议事规则》和有关法律法规等的要求，从切实维护公司利益和股东的权益出发，认真履行监督职责，对 2011 年富春通信股份有限公司的运作情况进行了职责范围内的监督检查工作。

一、报告期内监事会工作情况

报告期内，公司监事会共召开了 2 次会议，具体内容如下：

1、第一届监事会第二次会议

公司第一届监事会第二次会议于 2011 年 5 月 19 日在福州市鼓楼区铜盘路软件大道 89 号 C 区 25 号楼召开，会议应到监事 3 名，实到监事 3 名，会议以投票表决的方式，审议通过如下议案：《关于〈2010 年度监事会工作报告〉的议案》、《关于〈2010 年年度报告〉的议案》。

2、第一届监事会第三次会议

公司第一届监事会第三次会议于 2011 年 10 月 31 日在福州市鼓楼区铜盘路软件大道 89 号 C 区 25 号楼召开，会议应到监事 3 名，实到监事 3 名，会议以投票表决的方式，审议通过如下议案：《关于公司截至 2011 年 9 月 30 日止及前三个年度财务报表的议案》。

二、监事会对公司 2011 年度有关事项的独立意见

2011 年度，公司监事会根据《公司法》、《公司章程》的有关规定，从切实维护公司利益出发，认真履行监事会的职能，对公司的资产运作、经营管理、财务状况以及高级管理人员的职责履行等方面进行全面监督，经认真审议一致认为：

（一）公司依法运作情况

2011 年度公司董事会能严格按照《公司法》、《公司章程》等规定规范运作，决策合理，工作负责，认真执行股东大会的各项决议，及时完成股东大会审议决定的工作事项；公司董事、高级管理人员在执行公司职务时能够严格按照国家法律、法规、公司章程规定，履行职责，无违反法律、法规、《公司章程》或损害公司利益的行为。

（二）检查公司财务情况

1、报告期内，监事会对公司财务制度及财务状况进行了检查和审核，认为公司财务制度健全、内控制度完善，财务运作规范、财务状况良好。财务报告真实、客观地反映了

公司的财务状况和经营成果。

2、经具有证券业务资格的天健正信会计师事务所有限公司对本公司的财务报告进行审计，并出具了无保留意见的审计报告，认定公司会计报告符合《公司会计准则》和《企业会计制度》的有关规定，真实地反映了公司 2011 年度的财务状况和经营成果。

(三) 对公司收购、出售资产的独立意见

报告期内，公司没有收购、出售资产的情况。

(四) 对公司关联交易的独立意见

报告期内，公司未发生重大关联交易行为。

(无) 公司对外担保

报告期内，公司未发生对外担保事项。

(六) 对公司内部控制情况的独立意见

监事会认为：2011 年公司依据《公司法》、《证券法》、及《公司章程》的有关规定，继续完善公司法人治理结构，建立了较为完善的内部控制体系和规范运行的内部控制环境；公司内部控制体系的建立对公司经营管理的各个环节起到了较好的风险防范和控制作用，保证了经营管理的合法合规与资产安全，确保了财务报告及相关信息的真实完整，提高了经营效率与效果，促进了公司发展战略的稳步实现。

第九节 财务报告

审计报告

天健正信审（2012）GF 字第 020077 号

富春通信股份有限公司全体股东：

我们审计了后附的富春通信股份有限公司（以下简称富春通信公司）财务报表，包括 2011 年 12 月 31 日的合并及母公司资产负债表、2011 年度的合并及母公司利润表、合并及母公司现金流量表和合并及母公司股东权益变动表，以及财务报表附注。

一、管理层对财务报表的责任

编制和公允列报财务报表是富春通信公司管理层的责任。这种责任包括：（1）按照企业会计准则的规定编制财务报表，并使其实现公允反映；（2）设计、执行和维护必要的内部控制，以使财务报表不存在由于舞弊或错误而导致的重大错报。

二、注册会计师的责任

我们的责任是在执行审计工作的基础上对财务报表发表审计意见。我们按照中国注册会计师审计准则的规定执行了审计工作。中国注册会计师审计准则要求我们遵守中国注册会计师职业道德守则，计划和执行审计工作以对财务报表是否不存在重大错报获取合理保证。

审计工作涉及实施审计程序，以获取有关财务报表金额和披露的审计证据。选择的审计程序取决于注册会计师的判断，包括对由于舞弊或错误导致的财务报表重大错报风险的评估。在进行风险评估时，注册会计师考虑与财务报表编制和公允列报相关的内部控制，以设计恰当的审计程序，但目的并非对内部控制的有效性发表意见。审计工作还包括评价管理层选用会计政策的恰当性和做出会计估计的合理性，以及评价财务报表的总体列报。

我们相信，我们获取的审计证据是充分、适当的，为发表审计意见提供了基础。

三、审计意见

我们认为，富春通信公司财务报表在所有重大方面按照企业会计准则的规定编制，公允反映了富春通信公司 2011 年 12 月 31 日的财务状况以及 2011 年度的经营成果和现金流量。

天健正信会计师事务所有限公司

中国 · 北京

中国注册会计师

胡素萍

中国注册会计师

胡高升

报告日期：2012 年 2 月 24 日

资产负债表

2011年12月31日

会企01表

编制单位：富春通信股份有限公司

单位：人民币元

资 产	注释		合并		母公司	
	合并	母公司	年末余额	年初余额	年末余额	年初余额
流动资产：						
货币资金	1		59,073,704.82	50,832,435.49	56,049,362.36	49,040,482.74
交易性金融资产			-	-	-	-
应收票据			-	-	-	-
应收账款	2	1	121,303,179.17	79,733,085.94	98,007,676.80	66,212,130.39
预付款项	3		2,300,000.00	-	2,300,000.00	-
应收利息			-	-	-	65,029.32
应收股利			-	-	-	-
其他应收款	4	2	647,848.91	734,506.83	9,556,068.78	477,075.70
存货			-	-	-	-
一年内到期的非流动资产			-	-	-	-
其他流动资产			-	-	-	-
流动资产合计			183,324,732.90	131,300,028.26	165,913,107.94	115,794,718.15
非流动资产：						
可供出售金融资产			-	-	-	-
持有至到期投资			-	-	-	-
长期应收款			-	-	-	-
长期股权投资		3	-	-	14,869,900.00	12,111,000.00
投资性房地产	5		860,875.49	918,471.57	860,875.49	918,471.57
固定资产	6		12,361,561.66	11,294,926.80	11,606,119.90	10,413,832.68
在建工程			-	-	-	-
工程物资			-	-	-	-
固定资产清理			-	-	-	-
生产性生物资产			-	-	-	-
油气资产			-	-	-	-
无形资产	7		1,442,311.40	1,004,812.66	1,383,094.56	945,031.29
开发支出			-	-	-	-
商誉	8		1,774,919.55	1,774,919.55	-	-
长期待摊费用			-	-	-	-
递延所得税资产	9		2,217,520.13	2,057,589.85	1,385,226.58	1,001,804.07
其他非流动资产			-	-	-	-
非流动资产合计			18,657,188.23	17,050,720.43	30,105,216.53	25,390,139.61
资产总计			201,981,921.13	148,350,748.69	196,018,324.47	141,184,857.76

法定代表人：

主管会计工作负责人：

会计机构负责人：

资产负债表（续）

2011年12月31日

会企01表

编制单位：富春通信股份有限公司

单位：人民币元

负债和所有者权益（或 股东权益）	附注		合并		母公司	
	合并	母公司	年末余额	年初余额	年末余额	年初余额
流动负债：						
短期借款	12		30,000,000.00	8,000,000.00	30,000,000.00	8,000,000.00
交易性金融负债			-	-	-	-
应付票据			-	-	-	-
应付账款	13		11,719,095.07	12,949,756.65	9,787,424.24	14,890,233.66
预收款项	14		4,513,548.90	36,750.00	4,513,548.90	36,750.00
应付职工薪酬	15		11,493,922.48	9,757,355.14	9,579,008.21	4,834,928.64
应交税费	16		4,083,788.44	9,700,938.52	3,741,117.19	8,303,115.20
应付利息			62,866.67	-	62,866.67	-
应付股利			-	-	-	-
其他应付款	17		3,569,971.63	4,336,031.31	3,154,554.29	2,946,956.14
一年内到期的非流动负债			-	-	-	-
其他流动负债			-	-	-	-
流动负债合计			65,443,193.19	44,780,831.62	60,838,519.50	39,011,983.64
非流动负债：						
长期借款			-	-	-	-
应付债券			-	-	-	-
长期应付款			-	-	-	-
专项应付款			-	-	-	-
预计负债			-	-	-	-
递延所得税负债			-	-	-	-
其他非流动负债			-	-	-	-
非流动负债合计			-	-	-	-
负债合计			65,443,193.19	44,780,831.62	60,838,519.50	39,011,983.64
所有者权益（或股东权益）：						
实收资本（或股本）	18		50,000,000.00	50,000,000.00	50,000,000.00	50,000,000.00
资本公积	19		23,608,530.86	24,294,064.82	24,446,923.67	24,446,923.67
减：库存股			-	-	-	-
专项储备			-	-	-	-
盈余公积	20		6,484,553.13	3,183,860.04	6,484,553.13	3,183,860.04
一般风险准备			-	-	-	-
未分配利润	21		55,274,946.40	23,551,495.14	54,248,328.17	24,542,090.41
外币报表折算差额			-	-	-	-
归属于母公司所有者权益（或股东权益）合计			135,368,030.39	101,029,420.00	135,179,804.97	102,172,874.12
少数股东权益			1,170,697.55	2,540,497.07	-	-
所有者权益（或股东权益）合计			136,538,727.94	103,569,917.07	135,179,804.97	102,172,874.12
负债和所有者权益（或股东权益）总计			201,981,921.13	148,350,748.69	196,018,324.47	141,184,857.76

法定代表人：

主管会计工作负责人：

会计机构负责人：

利润表

2011年度

会企02表

编制单位：富春通信股份有限公司

单位：人民币元

项 目	注释		合并		母公司	
	合并	母公司	本年金额	上年金额	本年金额	上年金额
			128,987,309.12	103,375,682.47	107,483,116.72	90,019,571.01
一、营业收入	22	4	128,987,309.12	103,375,682.47	107,483,116.72	90,019,571.01
			-	-	-	-
			87,936,847.09	65,511,726.44	70,279,171.88	52,515,397.73
减：营业成本	22	4	52,393,630.32	40,959,043.90	40,748,728.13	31,669,887.50
			-	-	-	-
营业税金及附加	23		7,646,649.26	6,155,509.01	6,112,261.75	5,037,065.36
销售费用	24		2,784,718.65	1,743,822.19	2,585,794.05	1,370,742.28
管理费用	25		20,134,127.50	14,631,143.45	17,336,038.90	12,468,002.10
财务费用	26		1,256,561.62	543,062.45	881,914.79	417,611.70
资产减值损失	28		3,721,159.74	1,479,145.44	2,614,434.26	1,552,088.79
加：公允价值变动收益（损失以“-”号填列）			-	-	-	-
投资收益（损失以“-”号填列）	27		10,915.09	-	10,915.09	-
其中：对联营企业和合营企业的投资收益			-	-	-	-
			-	-	-	-

二、营业利润（亏损以“－”号填列）			41,061,377.12	37,863,956.03	37,214,859.93	37,504,173.28
加：营业外收入	29		1,917,639.19	267,382.31	1,914,997.19	262,493.13
减：营业外支出	30		8,710.51	81,726.74	2,834.65	63,933.74
其中：非流动资产处置损失			2,465.85	18,085.20	2,465.85	4,706.55
三、利润总额（亏损总额以“－”号填列）			42,970,305.80	38,049,611.60	39,127,022.47	37,702,732.67
减：所得税费用	31		7,242,594.93	6,537,842.90	6,120,091.62	5,864,132.23
四、净利润（净亏损以“－”号填列）			35,727,710.87	31,511,768.70	33,006,930.85	31,838,600.44
其中：被合并方在合并前实现的净利润			-		-	
归属于母公司所有者的净利润			35,024,144.35	31,040,190.53	33,006,930.85	31,838,600.44
少数股东损益			703,566.52	471,578.17	-	-
五、每股收益：						
（一）基本每股收益	32		0.70	0.62	0.66	0.64
（二）稀释每股收益	32		0.70	0.62	0.66	0.64
六、其他综合收益				-	-	-
七、综合收益总额			35,727,710.87	31,511,768.70	33,006,930.85	31,838,600.44
归属于母公司所有者的综合收益总额			35,024,144.35	31,040,190.53	33,006,930.85	31,838,600.44
归属于少数股东的综合收益总额			703,566.52	471,578.17	-	-

法定代表人：

主管会计工作负责人：

会计机构负责人：

现金流量表

2011年度

会企03表
单位：人民币元

项 目	附注		合并		母公司	
	合并	母公司	本年金额	上年金额	本年金额	上年金额
一、经营活动产生的现金流量：						
销售商品、提供劳务收到的现金			88,191,943.56	75,541,459.24	77,572,768.34	64,266,578.59
收到的税费返还			-	-	-	-
收到其他与经营活动有关的现金	33		2,576,457.94	3,455,198.05	2,631,083.20	3,027,019.39
经营活动现金流入小计			90,768,401.50	78,996,657.29	80,203,851.54	67,293,597.98
购买商品、接受劳务支付的现金			28,055,578.99	16,602,029.46	28,976,384.36	9,429,153.21
支付给职工以及为职工支付的现金			35,832,522.81	19,542,863.16	22,065,585.55	12,795,954.30
支付的各项税费			21,037,582.01	9,741,657.29	17,467,588.30	9,019,834.94
支付其他与经营活动有关的现金	33		10,051,497.57	10,209,751.60	17,266,062.92	7,233,019.61
经营活动现金流出小计			94,977,181.38	56,096,301.51	85,775,621.13	38,477,962.06
经营活动产生的现金流量净额			-4,208,779.88	22,900,355.78	-5,571,769.59	28,815,635.92
二、投资活动产生的现金流量：						
收回投资收到的现金			-	-	-	-
取得投资收益收到的现金			10,915.09	-	10,915.09	-
处置固定资产、无形资产和其他长期资产收回的现金净额			39,711.67	30,528.00	39,711.67	30,528.00
处置子公司及其他营业单位收到的现金净额			-	-	-	-
收到其他与投资活动有关的现金			-	-	-	-
投资活动现金流入小计			50,626.76	30,528.00	50,626.76	30,528.00
购建固定资产、无形资产和其他长期资产支付的现金			3,253,627.00	463,761.00	3,123,027.00	357,604.00
投资支付的现金			2,758,900.00	40,100.00	2,758,900.00	9,131,050.00
取得子公司及其他营业单位支付的现金净额			-	3,570,642.83	-	-
支付其他与投资活动有关的现金			-	-	-	-
投资活动现金流出小计			6,012,527.00	4,074,503.83	5,881,927.00	9,488,654.00
投资活动产生的现金流量净额			-5,961,900.24	-4,043,975.83	-5,831,300.24	-9,458,126.00
三、筹资活动产生的现金流量：						
吸收投资收到的现金			-	8,665,050.00	-	8,650,000.00
其中：子公司吸收少数股东投资收到的现金			-	15,050.00	-	-
取得借款收到的现金			40,000,000.00	22,400,000.00	40,000,000.00	22,400,000.00
收到其他与筹资活动有关的现金			-	-	-	-
筹资活动现金流入小计			40,000,000.00	31,065,050.00	40,000,000.00	31,050,000.00
偿还债务支付的现金			18,000,000.00	28,800,000.00	18,000,000.00	28,800,000.00
分配股利、利润或偿付利息支付的现金			1,288,050.55	657,816.89	1,288,050.55	657,816.89
其中：子公司支付给少数股东的股利、利润			-	-	-	-
支付其他与筹资活动有关的现金	33		2,300,000.00	-	2,300,000.00	-
筹资活动现金流出小计			21,588,050.55	29,457,816.89	21,588,050.55	29,457,816.89
筹资活动产生的现金流量净额			18,411,949.45	1,607,233.11	18,411,949.45	1,592,183.11
四、汇率变动对现金及现金等价物的影响						
			-	-	-	-
五、现金及现金等价物净增加额						
			8,241,269.33	20,463,613.06	7,008,879.62	20,949,693.03
加：期初现金及现金等价物余额			50,832,435.49	30,368,822.43	49,040,482.74	28,090,789.71
六、期末现金及现金等价物余额						
			59,073,704.82	50,832,435.49	56,049,362.36	49,040,482.74

法定代表人：

主管会计工作负责人：

会计机构负责人：

合并股东权益变动表

2011年度

编制单位：富春通信股份有限公司

会企04表
单位：人民币元

项目	本金额										上年金额											
	归属于母公司所有者权益									少数股东权益	所有者权益合计	归属于母公司所有者权益									少数股东权益	所有者权益合计
	实收资本 (或股本)	资本公积	减：库存股	专项储备	盈余公积	一般风险准备	未分配利润	其他	实收资本 (或股本)			资本公积	减：库存股	专项储备	盈余公积	一般风险准备	未分配利润	其他				
一、上年年末余额	50,000,000.00	24,294,064.82	-	-	3,183,860.04	-	23,551,495.14	-	2,540,497.07	103,569,917.07	8,888,900.00	13,962,284.31	-	-	3,868,427.37	-	34,623,660.95	-	21,605.54	61,364,878.17		
加：会计政策变更	-	-	-	-	-	-	-	-	-	-	-	-	-	-	-	-	-	-	-	-		
前期差错更正	-	-	-	-	-	-	-	-	-	-	-	-	-	-	-	-	-	-	-	-		
其他	-	-	-	-	-	-	-	-	-	-	-	-	-	-	-	-	-	-	-	-		
二、本年初余额	50,000,000.00	24,294,064.82	-	-	3,183,860.04	-	23,551,495.14	-	2,540,497.07	103,569,917.07	8,888,900.00	13,962,284.31	-	-	3,868,427.37	-	34,623,660.95	-	21,605.54	61,364,878.17		
三、本年增减变动金额（减少以“-”号填列）	-	-685,533.96	-	-	3,300,693.09	-	31,723,451.26	-	-1,369,799.52	32,968,810.87	41,111,100.00	10,331,780.51	-	-	-684,567.33	-	-11,072,165.81	-	2,518,891.53	42,205,038.90		
（一）净利润	-	-	-	-	-	-	35,024,144.35	-	703,566.52	35,727,710.87	-	-	-	-	-	-	31,040,190.53	-	471,578.17	31,511,768.70		
（二）其他综合收益	-	-	-	-	-	-	-	-	-	-	-	-	-	-	-	-	-	-	-	-		
上述（一）和（二）小计	-	-	-	-	-	-	35,024,144.35	-	703,566.52	35,727,710.87	-	-	-	-	-	-	31,040,190.53	-	471,578.17	31,511,768.70		
（三）所有者投入和减少资本	-	-685,533.96	-	-	-	-	-	-	-2,073,366.04	-2,758,900.00	41,111,100.00	32,598,380.51	-	-	-	-	-	-	2,047,313.36	75,752,793.87		
1. 所有者投入资本	-	-	-	-	-	-	-	-	-2,073,366.04	-2,073,366.04	41,111,100.00	32,598,423.67	-	-	-	-	-	-	2,047,313.36	75,756,837.03		
2. 股份支付计入所有者权益的金额	-	-	-	-	-	-	-	-	-	-	-	-	-	-	-	-	-	-	-	-		
3. 其他	-	-685,533.96	-	-	-	-	-	-	-	-685,533.96	-	-4,043.16	-	-	-	-	-	-	-	-4,043.16		
（四）利润分配	-	-	-	-	3,300,693.09	-	-3,300,693.09	-	-	-	-	-	-	-	3,183,860.04	-	-3,183,860.04	-	-	-		
1. 提取盈余公积	-	-	-	-	3,300,693.09	-	-3,300,693.09	-	-	-	-	-	-	-	3,183,860.04	-	-3,183,860.04	-	-	-		
2. 提取一般风险准备	-	-	-	-	-	-	-	-	-	-	-	-	-	-	-	-	-	-	-	-		
3. 对所有者（或股东）的分配	-	-	-	-	-	-	-	-	-	-	-	-	-	-	-	-	-	-	-	-		
3. 其他	-	-	-	-	-	-	-	-	-	-	-	-	-	-	-	-	-	-	-	-		
（五）所有者权益内部结转	-	-	-	-	-	-	-	-	-	-	-	-22,262,600.00	-	-	-3,868,427.37	-	-38,928,496.30	-	-	-65,059,523.67		
1. 资本公积转增资本	-	-	-	-	-	-	-	-	-	-	-	-22,262,600.00	-	-	-	-	-	-	-	-22,262,600.00		
2. 盈余公积转增资本	-	-	-	-	-	-	-	-	-	-	-	-	-	-3,868,427.37	-	-	-	-	-	-3,868,427.37		
3. 盈余公积弥补亏损	-	-	-	-	-	-	-	-	-	-	-	-	-	-	-	-	-	-	-	-		
4. 其他	-	-	-	-	-	-	-	-	-	-	-	-	-	-	-	-	-38,928,496.30	-	-	-38,928,496.30		
（六）专项储备	-	-	-	-	-	-	-	-	-	-	-	-	-	-	-	-	-	-	-	-		
1. 本期提取	-	-	-	-	-	-	-	-	-	-	-	-	-	-	-	-	-	-	-	-		
2. 本期使用	-	-	-	-	-	-	-	-	-	-	-	-	-	-	-	-	-	-	-	-		
（七）其他	-	-	-	-	-	-	-	-	-	-	-	-	-	-	-	-	-	-	-	-		
四、本年年末余额	50,000,000.00	23,608,530.86	-	-	6,484,553.13	-	55,274,946.40	-	1,170,697.55	136,538,727.94	50,000,000.00	24,294,064.82	-	-	3,183,860.04	-	23,551,495.14	-	2,540,497.07	103,569,917.07		

法定代表人：

主管会计工作负责人：

会计机构负责人：

股东权益变动表

2011年度

会企04表

单位：人民币元

编制单位：富春通信股份有限公司

项目	本金额							上年金额						
	实收资本 (或股本)	资本公积	减：库存股	专项储备	盈余公积	未分配利润	所有者权益 合计	实收资本 (或股本)	资本公积	减：库存股	专项储备	盈余公积	未分配利润	所有者权益 合计
一、上年年末余额	50,000,000.00	24,446,923.67	-		3,183,860.04	24,542,090.41	102,172,874.12	8,888,900.00	14,111,100.00			3,868,427.37	34,815,846.31	61,684,273.68
加：会计政策变更	-	-	-		-	-	-							-
前期差错更正	-	-	-		-	-	-							-
其他							-							-
二、本年初余额	50,000,000.00	24,446,923.67	-	-	3,183,860.04	24,542,090.41	102,172,874.12	8,888,900.00	14,111,100.00	-	-	3,868,427.37	34,815,846.31	61,684,273.68
三、本年增减变动金额（减少以“-”号填列）	-	-	-	-	3,300,693.09	29,706,237.76	33,006,930.85	41,111,100.00	10,335,823.67	-	-	-684,567.33	-10,273,755.90	40,488,600.44
（一）净利润	-	-	-		-	33,006,930.85	33,006,930.85						31,838,600.44	31,838,600.44
（二）其他综合收益	-	-	-		-	-	-							-
上述（一）和（二）小计	-	-	-	-	-	33,006,930.85	33,006,930.85	-	-	-	-	-	31,838,600.44	31,838,600.44
（三）所有者投入和减少资本	-	-	-	-	-	-	-	41,111,100.00	32,598,423.67	-	-	-	-	73,709,523.67
1. 所有者投入资本	-	-	-	-	-	-	-	41,111,100.00	32,598,423.67					73,709,523.67
2. 股份支付计入所有者权益的金额	-	-	-		-	-	-							-
3. 其他	-	-	-		-	-	-							-
（四）利润分配	-	-	-	-	3,300,693.09	-3,300,693.09	-	-	-	-	-	3,183,860.04	-3,183,860.04	-
1. 提取盈余公积	-	-	-		3,300,693.09	-3,300,693.09	-	-	-	-	-	3,183,860.04	-3,183,860.04	-
2. 提取一般风险准备	-	-	-		-	-	-							-
3. 对所有者（或股东）的分配	-	-	-		-	-	-							-
3. 其他	-	-	-		-	-	-							-
（五）所有者权益内部结转	-	-	-	-	-	-	-	-	-22,262,600.00	-	-	-3,868,427.37	-38,928,496.30	-65,059,523.67
1. 资本公积转增资本	-	-	-		-	-	-		-22,262,600.00					-22,262,600.00
2. 盈余公积转增资本	-	-	-		-	-	-					-3,868,427.37		-3,868,427.37
3. 盈余公积弥补亏损	-	-	-		-	-	-							-
4. 其他	-	-	-		-	-	-						-38,928,496.30	-38,928,496.30
（六）专项储备	-	-	-	-	-	-	-	-	-	-	-	-	-	-
1. 本期提取														-
2. 本期使用														-
（七）其他														
四、本年年末余额	50,000,000.00	24,446,923.67	-	-	6,484,553.13	54,248,328.17	135,179,804.97	50,000,000.00	24,446,923.67	-	-	3,183,860.04	24,542,090.41	102,172,874.12

法定代表人：

主管会计工作负责人：

会计机构负责人：

富春通信股份有限公司

财务报表附注

2011 年度

编制单位：富春通信股份有限公司

金额单位：人民币元

一、公司的基本情况

富春通信股份有限公司（以下简称“本公司”），成立于 2001 年 3 月，领取福建省工商行政管理局核发的 350000100014650 号企业法人营业执照，初始注册资本人民币 300 万元。

根据发起人协议、创立大会决议及修改后公司章程的规定，本公司进行了股份制改制：以原全体股东作为发起人，以 2010 年 6 月 30 日为改制变更基准日，以本公司截止 2010 年 6 月 30 日经审计的净资产中的 50,000,000.00 元折为股份公司的总股本 5,000 万股，每股面值为人民币 1 元，各发起人按变更前所持有的股权比例认购本公司的股份，变更前后各股东出资比例不变，超出股本部分作为公司资本公积。本公司于 2010 年 10 月 26 日取得福建省工商行政管理局颁发的变更后营业执照，注册资本为 5,000 万元，公司更名为福建富春通信技术股份有限公司，2010 年 11 月 12 日，本公司更名为现名富春通信股份有限公司。

目前，本公司注册资本人民币 5,000.00 万元，注册地址：福州市鼓楼区铜盘路软件大道 89 号 C 区 25 号楼，法定代表人：缪品章。

本公司属通信技术服务行业，经营范围主要包括：通信信息化建设咨询、规划、设计；通信信息化系统集成与网络优化；通信信息化系统运营、维护、管理；通信信息化新技术研究、开发、推广；通信信息化企业管理咨询与人才培养；通信信息化配套工程设计、监理、承包；软件开发。

本公司的实际控制人为缪品章。

二、公司主要会计政策、会计估计和前期差错

（一）财务报表的编制基础

本公司以持续经营为基础，根据实际发生的交易和事项，按照《企业会计准则—基本准则》和其他各项具体会计准则、应用指南及准则解释的规定进行确认和计量，在此基础上编制财务报表。编制符合企业会计准则要求的财务报表需要使用估计和假设，这些估计和假设会影响到财务报告日的资产、负债和或有负债的披露，以及报告期间的收入和费用。

（二）遵循企业会计准则的声明

本公司编制的财务报表符合《企业会计准则》的要求，真实、完整地反映了本公司 2011 年 12 月 31 日的财务状况、2011 年度的经营成果和现金流量等有关信息。

（三）会计期间

本公司会计年度为公历年度，即每年 1 月 1 日起至 12 月 31 日止。

（四）记账本位币

本公司以人民币为记账本位币。

（五）同一控制下和非同一控制下企业合并的会计处理方法

1. 同一控制下的企业合并

对于同一控制下的企业合并，合并方在企业合并中取得的资产和负债，按照合并日在被合并方的账面价值计量。合并方取得的净资产账面价值与支付的合并对价账面价值（或发行股份面值总额）的差额，调整资本公积；资本公积不足冲减的，调整留存收益。

2. 非同一控制下的企业合并

对于非同一控制下的企业合并，合并成本为购买方在购买日为取得对被购买方的控制权而付出的资产、发生或承担的负债以及发行的权益性证券的公允价值。

通过多次交换交易分步实现的非同一控制下企业合并，区分个别财务报表和合并财务报表进行相关会计处理：

（1）在个别财务报表中，以购买日之前所持被购买方的股权投资的账面价值与购买日新增投资成本之和，作为该项投资的初始投资成本；购买日之前持有的被购买方的股权涉及其他综合收益的，在处置该项投资时将与其相关的其他综合收益（例如，可供出售金融资产公允价值变动计入资本公积的部分，下同）转入当期投资收益。

（2）在合并财务报表中，对于购买日之前持有的被购买方的股权，按照该股权在购买日的公允价值进行重新计量，公允价值与其账面价值的差额计入当期投资收益；购买日之前持有的被购买方的股权涉及其他综合收益的，与其相关的其他综合收益转为购买日所属当期投资收益。

购买方为进行企业合并发生的审计、法律服务、评估咨询等中介费用以及其他相关管理费用，于发生时计入当期损益；购买方作为合并对价发行的权益性证券或债务性证券的交易费用，计入权益性证券或债务性证券的初始确认金额。

购买方对合并成本大于合并中取得的被购买方可辨认净资产公允价值份额的差额，确认为商誉。购买方对合并成本小于合并中取得的被购买方可辨认净资产公允价值份额的，经复核后合并成本仍小于合并中取得的被购买方可辨认净资产公允价值份额的差额，计入当期损益。

（六）合并财务报表的编制方法

本公司将拥有实际控制权的子公司和特殊目的主体纳入合并财务报表范围。

本公司合并财务报表按照《企业会计准则第 33 号—合并财务报表》及相关规定的要求编制，合并时合并范围内的所有重大内部交易和往来业已抵销。子公司的股东权益中不属于母公司所拥有的部分作为少数股东权益在合并财务报表中股东权益项下单独列示。

子公司与本公司采用的会计政策或会计期间不一致的，在编制合并财务报表时，按照本公司的会计政策或会计期间对子公司财务报表进行必要的调整。

对于非同一控制下企业合并取得的子公司，在编制合并财务报表时，以购买日可辨认净资产公允价值为基础对其个别财务报表进行调整；对于同一控制下企业合并取得的子公司，在编制合并财务报表时，视同合并后形成的报告主体自最终控制方开始实施控制时一直是一体化存续下来的，对合并资产负债表的期初数进行调整，同时对比较报表的相关项目进行调整。

（七） 现金及现金等价物的确定标准

本公司在编制现金流量表时所确定的现金，是指本公司的库存现金以及可以随时用于支付的存款；现金等价物，是指本公司持有的期限短、流动性强、易于转换为已知金额现金、价值变动风险很小的投资。

（八） 应收款项

本公司应收款项（包括应收账款和其他应收款等）按合同或协议价款作为初始入账金额。凡因债务人破产，依照法律清偿程序清偿后仍无法收回；或因债务人死亡，既无遗产可供清偿，又无义务承担人，确实无法收回；或因债务人逾期未能履行偿债义务，经法定程序审核批准，该等应收账款列为坏账损失。

本公司以应收债权向银行等金融机构转让、质押或贴现等方式融资时，根据相关合同的约定，当债务人到期未偿还该项债务时，若本公司负有向金融机构还款的责任，则该应收债权作为质押贷款处理；若本公司没有向金融机构还款的责任，则该应收债权作为转让处理，并确认债权的转让损益。

本公司收回应收款项时，将取得的价款和应收款项账面价值之间的差额计入当期损益。

1. 单项金额重大并单项计提坏账准备的应收款项

本公司将单个欠款单位金额在 100 万元以上的应收账款或单个欠款单位金额在 100 万元以上的其他应收款，确定为单项金额重大的应收款项。

在资产负债表日，本公司对单项金额重大的应收款项单独进行减值测试，经测试发生了减值的，按其未来现金流量现值低于其账面价值的差额，确定减值损失，计提坏账准备；对单项测试未减值的应收款项，汇同单项金额非重大的应收款项，按类似的信用风险特征划分为若干组合，再按这些应收款项组合在资产负债表日余额的一定比例计算确定减值损失，计提坏账准备。

本公司本年度无单项金额重大并单项计提坏账准备的应收款项。

2. 单项金额虽不重大但单项计提坏账准备的应收账款

本公司对单项金额不重大但经单独测试发生了减值的的应收款项，按其未来现金流量现值低于其账面价值的差额，确定减值损失，计提坏账准备。

3. 按组合计提坏账准备的应收款项

本公司根据经营情况，按扣除合并范围内应收款项、本公司员工暂借款后的应收账款和其他应收款以账龄为风险特征划分信用风险组合，确定计提比例如下：

账 龄	1 年以内	1-2 年	2-3 年	3-5 年	5 年以上
计提比例	5%	10%	30%	50%	100%

（九） 长期股权投资

本公司的长期股权投资包括对子公司的投资。

1. 投资成本的确定

本公司对子公司的投资按照初始投资成本计价，控股合并形成的长期股权投资的初始计量

参见本附注四之（五）同一控制下和非同一控制下企业合并的会计处理方法。追加或收回投资调整长期股权投资的成本。

2. 后续计量及损益确认方法

本公司对子公司的投资的后续计量采用成本法核算，编制合并财务报表时按照权益法进行调整。除取得投资时实际支付的价款或对价中包含的已宣告但尚未发放的现金股利或利润外，按照享有被投资单位宣告发放的现金股利或利润确认投资收益。

3. 减值测试方法及减值准备计提方法

资产负债表日，若因市价持续下跌或被投资单位经营状况恶化等原因使长期股权投资存在减值迹象时，根据单项长期股权投资的公允价值减去处置费用后的净额与长期股权投资预计未来现金流量的现值两者之间较高者确定长期股权投资的可收回金额。长期股权投资的可收回金额低于账面价值时，将资产的账面价值减记至可收回金额，减记的金额确认为资产减值损失，计入当期损益，同时计提相应的资产减值准备。长期股权投资减值损失一经确认，在以后会计期间不再转回。

（十）投资性房地产

本公司的投资性房地产系已出租的建筑物。

本公司的投资性房地产按其成本作为入账价值，外购投资性房地产的成本包括购买价款、相关税费和可直接归属于该资产的其他支出；自行建造投资性房地产的成本，由建造该项资产达到预定可使用状态前所发生的必要支出构成。

本公司对投资性房地产采用成本模式进行后续计量，按其预计使用寿命及净残值率对建筑物计提折旧或摊销。投资性房地产的预计使用寿命、净残值率及年折旧（摊销）率列示如下：

类别	预计使用寿命（年）	预计净残值率	年折旧（摊销）率
房屋建筑物	20	0%-5%	4.75%-5%

投资性房地产的用途改变为自用时，自改变之日起，本公司将该投资性房地产转换为固定资产或无形资产。自用房地产的用途改变为赚取租金或资本增值时，自改变之日起，本公司将固定资产或无形资产转换为投资性房地产。发生转换时，以转换前的账面价值作为转换后的入账价值。

资产负债表日，若投资性房地产的可收回金额低于账面价值时，将资产的账面价值减记至可收回金额，减记的金额确认为资产减值损失，计入当期损益，同时计提相应的资产减值准备。投资性房地产减值损失一经确认，在以后会计期间不再转回。

当投资性房地产被处置，或者永久退出使用且预计不能从其处置中取得经济利益时，终止确认该项投资性房地产。投资性房地产出售、转让、报废或毁损的处置收入扣除其账面价值和相关税费后的金额计入当期损益。

（十一）固定资产

1. 固定资产确认条件

固定资产指同时满足与该固定资产有关的经济利益很可能流入企业和该固定资产的成本能够可靠地计量条件的，为生产商品、提供劳务、出租或经营管理而持有的使用寿命超过一个会计年度的

有形资产。

2. 各类固定资产的折旧方法

除已提足折旧仍继续使用的固定资产之外，本公司对所有固定资产计提折旧。折旧方法采用年限平均法。

本公司根据固定资产的性质和使用情况，确定固定资产的使用寿命和预计净残值。并在年度终了，对固定资产的使用寿命、预计净残值和折旧方法进行复核，如与原先估计数存在差异的，进行相应的调整。

本公司的固定资产类别、折旧年限、残值率和年折旧率如下：

资产类别	预计可使用年限 (年)	预计净残值 率	年折旧率
房屋及建筑物	20	0%-5%	4.75%-5%
运输工具	5	0%-5%	19%-20%
电子设备	3-5	0%-5%	19%-33.33%
办公设备	5	0%-5%	19%-20%

3. 固定资产的减值测试方法、减值准备计提方法

资产负债表日，固定资产按照账面价值与可收回金额孰低计价。若单项固定资产的可收回金额低于账面价值，将资产的账面价值减记至可收回金额，减记的金额确认为资产减值损失，计入当期损益，同时计提相应的资产减值准备。固定资产减值损失一经确认，在以后会计期间不再转回。

4. 其他说明

本公司固定资产按成本进行初始计量。其中，外购的固定资产的成本包括买价、进口关税等相关税费，以及为使固定资产达到预定可使用状态前所发生的可直接归属于该资产的其他支出。自行建造固定资产的成本，由建造该项资产达到预定可使用状态前所发生的必要支出构成。投资者投入的固定资产，按投资合同或协议约定的价值作为入账价值，但合同或协议约定价值不公允的按公允价值入账。购买固定资产的价款超过正常信用条件延期支付，实质上具有融资性质的，固定资产的成本以购买价款的现值为基础确定。实际支付的价款与购买价款的现值之间的差额，除应予资本化的以外，在信用期间内计入当期损益。

当固定资产被处置、或者预期通过使用或处置不能产生经济利益时，终止确认该固定资产。固定资产出售、转让、报废或毁损的处置收入扣除其账面价值和相关税费后的金额计入当期损益。

(十二) 在建工程

本公司自行建造的在建工程按实际成本计价，实际成本由建造该项资产达到预定可使用状态前所发生的必要支出构成。本公司的在建工程主要为装修工程。

已达到预定可使用状态但尚未办理竣工决算的固定资产，按照估计价值确定其成本，并计提折旧；待办理竣工决算后，再按实际成本调整原来的暂估价值，但不调整原已计提的折旧额。

资产负债表日，本公司对在建工程按照账面价值与可收回金额孰低计量，按单项工程可收回金额低于账面价值的差额，计提在建工程减值准备，计入当期损益，同时计提相应的资产减值准备。在建工程减值损失一经确认，在以后会计期间不再转回。

(十三) 借款费用

本公司发生的借款费用，可直接归属于符合资本化条件的资产的购建或者生产的，予以资本化，计入相关资产成本；其他借款费用，在发生时根据其发生额确认为费用，计入当期损益。符合资本化条件的资产，是指需要经过相当长时间的购建或者生产活动才能达到预定可使用或者可销售状态的固定资产、投资性房地产和存货等资产。

同时满足下列条件时，借款费用开始资本化：

(1) 资产支出已经发生，资产支出包括为购建或者生产符合资本化条件的资产而以支付现金、转移非现金资产或者承担带息债务形式发生的支出；(2) 借款费用已经发生；(3) 为使资产达到预定可使用或者可销售状态所必要的购建或者生产活动已经开始。

在资本化期间内，每一会计期间的资本化金额，为购建或者生产符合资本化条件的资产而借入专门借款的，以专门借款当期实际发生的利息费用，减去将尚未动用的借款资金存入银行取得的利息收入或进行暂时性投资取得的投资收益后的金额确定。为购建或者生产符合资本化条件的资产而占用了一般借款的，根据累计资产支出超过专门借款部分的资产支出加权平均数乘以所占用一般借款的资本化率，计算确定一般借款应予资本化的利息金额。资本化率根据一般借款加权平均利率计算确定。利息资本化金额，不超过当期相关借款实际发生的利息金额。

符合资本化条件的资产在购建或者生产过程中发生非正常中断、且中断时间连续超过 3 个月的，暂停借款费用的资本化。在中断期间发生的借款费用确认为费用，计入当期损益，直至资产的购建或者生产活动重新开始。如果中断是所购建或者生产的符合资本化条件的资产达到预定可使用或者可销售状态必要的程序，借款费用继续资本化。

购建或者生产符合资本化条件的资产达到预定可使用或者可销售状态时，停止借款费用资本化。

(十四) 无形资产与开发支出

无形资产是指本公司拥有或者控制的没有实物形态的可辨认非货币性资产，包括土地使用权、软件等。

无形资产按照成本进行初始计量。购入的无形资产，按实际支付的价款和相关支出作为实际成本。投资者投入的无形资产，按投资合同或协议约定的价值确定实际成本，但合同或协议约定价值不公允的，按公允价值确定实际成本。

本公司在取得无形资产时分析判断其使用寿命，划分为使用寿命有限和使用寿命不确定的无形资产。

使用寿命有限的无形资产，在使用寿命内采用直线法摊销，并在年度终了，对无形资产的使用寿命和摊销方法进行复核，如与原先估计数存在差异的，进行相应的调整。使用寿命有限的无形资产摊销方法如下：

类别	使用寿命	摊销方法
计算机软件	受益年限	直线法
土地使用权	受益年限	直线法

使用寿命不确定的无形资产不予摊销。本公司在每个会计期间对使用寿命不确定的无形资产的使用寿命进行复核，当有确凿证据表明其使用寿命是有限的，则估计其使用寿命，按直线法进行摊销。使用寿命不确定的无形资产，无论是否存在减值迹象，每年都进行减值测试。

资产负债表日，本公司对无形资产按照其账面价值与可收回金额孰低计量，按单项资产可收回金额低于账面价值的差额计提无形资产减值准备，相应的资产减值损失计入当期损益。无形资产减值损失一经确认，在以后会计期间不再转回。

内部研究开发项目研究阶段的支出，于发生时计入当期损益；内部研究开发项目开发阶段的支出，同时满足下列条件的确认为无形资产，否则于发生时计入当期损益：

(1) 完成该无形资产以使其能够使用或出售在技术上具有可行性；(2) 具有完成该无形资产并使用或出售的意图；(3) 无形资产产生经济利益的方式，包括能够证明运用该无形资产生产的产品存在市场或无形资产自身存在市场，无形资产将在内部使用的，应当证明其有用性；(4) 有足够的技术、财务资源和其他资源支持，以完成该无形资产的开发，并有能力使用或出售该无形资产；(5) 归属于该无形资产开发阶段的支出能够可靠地计量。前期已计入损益的开发支出不在以后期间确认为资产。已资本化的开发阶段的支出在资产负债表上列示为开发支出，自该项目达到预定可使用状态之日起转为无形资产。

(十五) 商誉

商誉为非同一控制下企业合并成本超过应享有的被投资单位或被购买方可辨认净资产于取得日或购买日的公允价值份额的差额。

与子公司有关的商誉在合并财务报表上单独列示，与联营企业和合营企业有关的商誉，包含在长期股权投资的账面价值中。

在财务报表中单独列示的商誉至少在每年年终进行减值测试。减值测试时，商誉的账面价值依据相关的资产组或者资产组组合能够从企业合并的协同效应中受益的情况分摊至受益的资产组或资产组组合。

(十六) 应付职工薪酬

本公司职工薪酬指为获得职工提供的服务而给予各种形式的报酬以及其他相关支出。主要包括工资、奖金、津贴和补贴、职工福利费、社会保险费及住房公积金、工会经费、职工教育经费等。在职工提供服务的会计期间，本公司将应付的职工薪酬确认为负债，根据职工提供服务的受益对象计入相应的产品成本、劳务成本、资产成本及当期损益。

(十七) 收入

1. 提供劳务

本公司的通信网络建设技术服务业务，主要是为通信运营商提供通信网络建设技术解决方案。公司通常在签订框架合同及接受具体项目的任务委托书后，开展技术服务工作，待技术服务工作完成后，根据实际工作量进行结算。公司的技术服务收入是在下列条件同时满足时进行确认：1、工

作量已经结算，收费金额已经明确；2、技术服务工作已经完成并将相应服务成果提交客户，并经客户确认。这时，收入的金额能够可靠地计量，相关的经济利益很可能流入企业，已发生和将要发生的劳务成本能够可靠地计量。

如完成工作量尚未进行结算，在资产负债表日提供劳务交易结果不能够可靠估计。由于本公司已经发生的成本能够合理归集到各项目，根据历史经验、客户资信及项目实际情况，判断已经发生的劳务成本预计能够得到补偿的，按照已经发生的劳务成本金额确认提供劳务收入，并按相同金额结转劳务成本。如根据项目执行情况预计已经发生的劳务成本不能够得到补偿的，则将已经发生的劳务成本计入当期损益，不确认提供劳务收入。

2. 让渡资产使用权

本公司在与让渡资产使用权相关的经济利益能够流入和收入的金额能够可靠的计量时确认让渡资产使用权收入。

利息收入按使用货币资金的使用时间和适用利率计算确定。使用费收入金额，按照有关合同或协议约定的收费时间和方法计算确定。

（十八） 政府补助

政府补助，是指本公司从政府无偿取得货币性资产或非货币性资产，但不包括政府作为企业所有者投入的资本。

政府补助为货币性资产的，按照收到或应收的金额计量；政府补助为非货币性资产的，按照公允价值计量；公允价值不能可靠取得的，按照名义金额（人民币 1 元）计量。

与资产相关的政府补助，本公司确认为递延收益，并在相关资产使用寿命内平均分配，计入当期损益。但是，按照名义金额计量的政府补助，直接计入当期损益。

与收益相关的政府补助，用于补偿本公司以后期间的相关费用或损失的，确认为递延收益，并在确认相关费用的期间，计入当期损益；用于补偿本公司已发生的相关费用或损失的，直接计入当期损益。

已确认的政府补助需要返还的，存在相关递延收益的，冲减相关递延收益账面余额，超出部分计入当期损益；不存在相关递延收益的，直接计入当期损益。

（十九） 递延所得税资产/递延所得税负债

本公司的所得税采用资产负债表债务法核算。资产、负债的账面价值与其计税基础存在差异的，按照规定确认所产生的递延所得税资产和递延所得税负债。

在资产负债表日，对于当期和以前期间形成的当期所得税负债（或资产），按照税法规定计算的预期应交纳（或返还）的所得税金额计量；对于递延所得税资产和递延所得税负债，根据税法规定，按照预期收回该资产或清偿该负债期间的适用税率计量。

递延所得税资产的确认以本公司很可能取得用来抵扣可抵扣暂时性差异、可抵扣亏损和税款抵减的应纳税所得额为限。在无法明确估计可抵扣暂时性差异预期转回期间可能取得的应纳税所得额时，不确认与可抵扣暂时性差异相关的递延所得税资产。对子公司、联营企业及合营企业投资相关

的应纳税暂时性差异产生的递延所得税负债，予以确认，但同时满足能够控制应纳税暂时性差异转回的时间且该暂时性差异在可预见的未来很可能不会转回的，不予确认；对子公司、联营企业及合营企业投资相关的可抵扣暂时性差异产生的递延所得税资产，该可抵扣暂时性差异同时满足在可预见的未来很可能转回即在可预见的将来有处置该项投资的明确计划，且预计在处置该项投资时，除了有足够的应纳税所得以外，还有足够的投资收益用以抵扣可抵扣暂时性差异时，予以确认。

资产负债表日，对递延所得税资产的账面价值进行复核。除企业合并、直接在所有者权益中确认的交易或者事项产生的所得税外，本公司将当期所得税和递延所得税作为所得税费用或收益计入当期损益。

（二十） 经营租赁、融资租赁

如果租赁条款在实质上将与租赁资产所有权有关的全部风险和报酬转移给承租人，该租赁为融资租赁，其他租赁则为经营租赁。

1. 本公司作为出租人

经营租赁中的租金，本公司在租赁期内各个期间按照直线法确认当期损益。发生的初始直接费用，计入当期损益。

2. 本公司作为承租人

经营租赁中的租金，本公司在租赁期内各个期间按照直线法计入相关资产成本或当期损益；发生的初始直接费用，计入当期损益。

（二十一） 主要会计政策、会计估计的变更

1. 会计政策变更

本公司报告期主要会计政策未发生变更。

2. 会计估计变更

本公司报告期主要会计估计未发生变更。

（二十二） 前期会计差错更正

本公司报告期未发生前期会计差错更正。

三、 税项

（一） 主要税种及税率

1. 流转税及附加税费

税目	纳税（费）基础	税（费）率
营业税	应税劳务收入	5%
城建税	应交流转税额	5%、7%
教育费附加	应交流转税额	3%
地方教育费附加	应交流转税额	2%

2. 企业所得税

公司名称	税率	备注
------	----	----

公司名称	税率	备注
本公司	15%	注
福州中富泰科通信技术有限公司（以下简称中富泰科）	25%	
武汉中榕泰科通信技术有限公司（以下简称中榕泰科）	25%	
南宁富春通信科技有限公司（以下简称南宁富春）	25%	
广州富春通信技术有限公司（以下简称广州富春）	25%	
安徽同创通信规划设计院有限公司（以下简称安徽同创）	25%	
济南富春通信科技有限公司（以下简称济南富春）	25%	

注：2012 年 1 月 17 日本公司经福建省科学技术厅、福建省财政厅、福建省国家税务局、福建省地方税务局认定为复审高新技术企业，高新技术企业证书发证日为 2011 年 10 月 9 日（证书号 GF201135000018）认定有效期三年。根据《中华人民共和国企业所得税法》、《中华人民共和国企业所得税法实施条例》、《高新技术企业认定管理办法》以及《高新技术企业认定管理工作指引》规定，本公司 2011-2013 年度减按 15% 的税率征收企业所得税。本公司所属各分公司由总机构汇总纳税。

3. 房产税

房产税按照房产原值的 70% 为纳税基准，税率为 1.2%，或以租金收入为纳税基准，税率为 12%。

4. 个人所得税

员工个人所得税由本公司及子公司代扣代缴。

四、企业合并及合并财务报表

（一）子公司情况

1. 通过投资设立或投资等方式取得的子公司

子公司名称	子公司类型	注册地	业务性质	注册资本	法人代表	主要经营范围
中富泰科	全资子公司	福州	通信技术服务	3,010,000.00	缪福章	通信工程技术服务;计算机技术咨询服务。
中榕泰科	全资子公司	武汉	通信技术服务	1,000,000.00	欧信勇	通信工程技术服务;计算机技术咨询服务。
南宁富春	全资子公司	南宁	通信技术服务	500,000.00	姜勇	通信网络工程的设计、安装;通信产品、通信系统的设计及技术开发。
广州富春	全资子公司	广州	通信技术服务	500,000.00	詹智勇	通信设备、通信系统的设计、技术开发;通信设备销售、维护;计算机软件开发。
济南富春	全资子公司	济南	通信技术服务	500,000.00	王昂	通信系统的设计及相关技术开发;计算机软件开发。
子公司名称	持股比例 (%)		表决权比例 (%)	年末实际出资额	实质上构成对子公司净投资的其他项目余额	是否合并
	直接	间接				
中富泰科	100.00%	-	100.00%	3,010,000.00	-	是
中榕泰科	100.00%	-	100.00%	1,000,000.00	-	是

南宁富春	100.00%	-	100.00%	500,000.00	-	是
广州富春	100.00%	-	100.00%	500,000.00	-	是
济南富春	100.00%	-	100.00%	500,000.00	-	是
子公司名称	企业类型	组织机构代码	少数股东权益	少数股东权益中用于冲减少数股东损益的金额		备注
中富泰科	有限公司	676540613	-	-		新设
中榕泰科	有限公司	685422379	-	-		新设
南宁富春	有限公司	699869016	-	-		新设
广州富春	有限公司	554433270	-	-		新设
济南富春	有限公司	560785803	-	-		新设

2. 非同一控制下的企业合并取得的子公司

子公司名称	子公司类型	注册地	业务性质	注册资本	法人代表	主要经营范围
安徽同创	控股子公司	合肥	通信技术服务	6,000,000.00	贺葵	通信工程勘察、设计、施工、咨询；通信工程监理；无线网络优化。
子公司名称	持股比例（%）		表决权比例（%）	年末实际出资额	实质上构成对子公司净投资的其他项目余额	是否合并
	直接	间接				
安徽同创	90.00%	-	90.00%	9,359,900.00	-	是
子公司名称	企业类型	组织机构代码	少数股东权益	少数股东权益中用于冲减少数股东损益的金额		备注
安徽同创	有限公司	744865410	1,170,697.55			非同一控制下合并

（二）合并范围发生变更的说明

本报告期合并范围未发生变更。

（三）报告期内发生的非同一控制下企业合并

本公司与安徽安联科技股份有限公司（以下简称安联科技）、贺葵、乔丰华、高军、史红春、胡国庆、徐海涛、赵忠杰于 2010 年 5 月 14 日签订股权转让协议，约定本公司以 6,601,000.00 元受让安徽同创 70% 股权，本公司已于 2010 年 6 月支付上述股权受让款，购买日确定为 2010 年 6 月 30 日。购买日安徽同创可辨认净资产公允价值为 6,894,400.65 元，合并成本与取得的可辨认净资产公允价值份额的差额 1,774,919.55 元确认为商誉。

本公司与贺葵、乔丰华、高军、史红春、胡国庆、徐海涛、赵忠杰于 2011 年 1 月 12 日签订股权转让协议，约定本公司以 2,758,900.00 元受让安徽同创 20% 的股权。本公司已于 2011 年 1 月及 2 月支付上述股权受让款，购买日确定为 2011 年 2 月 28 日。购买日安徽同创可辨认净资产公允价值为 10,366,830.19 元，新取得的长期股权投资与按照新增持股比例计算应享有安徽同创自购买日开始持续计算的净资产份额之间的差额 685,533.96 元冲减资本公积。

五、合并财务报表项目注释
(一) 货币资金

项 目	年末账面余额	年初账面余额
现金	51,676.33	102,727.99
银行存款	59,022,028.49	50,729,707.50
合 计	59,073,704.82	50,832,435.49

注 1: 截至 2011 年 12 月 31 日止, 本公司不存在质押、冻结, 或有潜在收回风险的款项。

注 2: 银行存款期末余额中包含应收账款转让融资保理专户存款 4,515,654.77 元。

(二) 应收账款

(1) 应收账款按种类列示如下:

类别	年末账面余额				净额
	账面金额		坏账准备		
	金额	比例 (%)	金额	计提比例 (%)	
单项金额重大并单项计提坏账准备的应收账款	-	-	-	-	-
按组合计提坏账准备的应收账款					
账龄分析法	129,687,845.28	99.52	8,784,666.11	6.77	120,903,179.17
组合小计	129,687,845.28	99.52	8,784,666.11	6.77	120,903,179.17
单项金额虽不重大但单项计提坏账准备的应收账款	628,157.65	0.48	228,157.65	36.32	400,000.00
合 计	130,316,002.93	100.00	9,012,823.76	6.92	121,303,179.17
类别	年初账面余额				净额
	账面金额		坏账准备		
	金额	比例 (%)	金额	计提比例 (%)	
单项金额重大并单项计提坏账准备的应收账款	-	-	-	-	-
按组合计提坏账准备的应收账款					
账龄分析法	85,043,838.47	100.00	5,310,752.53	6.24	79,733,085.94
组合小计	85,043,838.47	100.00	5,310,752.53	6.24	79,733,085.94
单项金额虽不重大但单项计提坏账准备的应收账款	-	-	-	-	-
合 计	85,043,838.47	100.00	5,310,752.53	6.24	79,733,085.94

(2) 组合中, 按账龄分析法计提坏账准备的应收账款:

账龄结构	年末账面余额
------	--------

	金额	比例	坏账准备	净额
1 年以内	107,181,753.48	82.65%	5,366,955.37	101,814,798.11
1—2 年（含）	18,260,355.45	14.08%	1,826,035.54	16,434,319.91
2—3 年（含）	3,323,691.23	2.56%	997,107.37	2,326,583.86
3—5 年（含）	654,954.59	0.51%	327,477.30	327,477.29
5 年以上	267,090.53	0.21%	267,090.53	0.00
合 计	129,687,845.28	100.00%	8,784,666.11	120,903,179.17
账龄结构	年初账面余额			
	金额	比例	坏账准备	净额
1 年以内	73,078,973.80	85.93%	3,653,948.69	69,425,025.11
1—2 年（含）	10,463,362.17	12.30%	1,046,336.22	9,417,025.95
2—3 年（含）	999,813.36	1.18%	299,944.01	699,869.35
3—5 年（含）	382,331.07	0.45%	191,165.54	191,165.53
5 年以上	119,358.07	0.14%	119,358.07	-
合 计	85,043,838.47	100.00%	5,310,752.53	79,733,085.94

(3) 单项金额虽不重大但单项计提坏账准备的应收账款：

应收账款内容	年末账面金额	坏账准备	计提比例	理由
安徽同创 2009 年湖州移动通信工程项目	628,157.65	228,157.65	36.32%	部分款项预计无法收回

(4) 本年实际核销的应收账款情况：

本年因无法收回实际核销的应收账款 1,223.23 元。

(5) 年末应收账款前五名单位列示如下：

单位名称	与本公司关系	年末金额	账龄	占应收账款总额的比例（%）
中国移动通信集团设计院有限公司	非关联方	62,522,392.77	1 年内	55.56%
		8,097,776.71	1-2 年	
		1,788,796.36	2-3 年	
中国移动通信集团设计院有限公司安徽分公司	非关联方	14,392,331.55	1 年内	12.57%
		1,984,429.46	1-2 年	
中国移动通信集团设计院有限公司山东分公司	非关联方	7,066,396.81	1 年内	10.06%
		6,043,400.00	1-2 年	
中国移动通信集团设计院有限公司重庆分公司	非关联方	5,996,482.93	1 年内	4.60%
中国电信股份有限公司武汉分公司	非关联方	3,594,078.81	1 年内	2.76%
合 计		111,486,085.40		85.55%

(6) 本报告期应收账款中无持有本公司 5% (含 5%) 以上表决权股份的股东单位及关联方欠款。

(7) 2011 年 12 月 31 日应收账款余额较 2010 年 12 月 31 日增加 53.23%，主要系公司业务增长所致。

(8) 期末用于附追索权的应收账款转让融资而质押的应收账款余额为 12,192,934.94 元。

(三) 预付款项

预付款项年末余额 230 万元系本年度发生的上市中介费用。

(四) 其他应收款

(1) 其他应收款按种类列示如下：

类别	年末账面余额				净额
	账面金额		坏账准备		
	金额	比例 (%)	金额	计提比例 (%)	
单项金额重大并单项计提坏账准备的其他应收款					
按组合计提坏账准备的其他应收款					
账龄分析法	818,419.81	100	170,570.90	20.84%	647,848.91
组合小计	818,419.81	100	170,570.90	20.84%	647,848.91
单项金额虽不重大但单项计提坏账准备的其他应收款					
合 计	818,419.81	100	170,570.90	20.84%	647,848.91

类别	年初账面余额				净额
	账面金额		坏账准备		
	金额	比例 (%)	金额	计提比例 (%)	
单项金额重大并单项计提坏账准备的其他应收款	-	-	-	-	-
按组合计提坏账准备的其他应收款					
账龄分析法	887,212.45	100.00	152,705.62	17.21	734,506.83
组合小计	887,212.45	100.00	152,705.62	17.21	734,506.83
单项金额虽不重大但单项计提坏账准备的其他应收款	-	-	-	-	-
合 计	887,212.45	100.00	152,705.62	17.21	734,506.83

(2) 组合中，按账龄分析法计提坏账准备的其他应收款：

账龄结构	年末账面余额			
	金额	比例	坏账准备	净额
1 年以内	544,914.45	66.58%	38,179.29	506,735.16
1—2 年 (含)	126,800.00	15.49%	12,680.00	114,120.00
2—3 年 (含)	18,205.36	2.23%	5,461.61	12,743.75
3—5 年 (含)	28,500.00	3.48%	14,250.00	14,250.00
5 年以上	100,000.00	12.22%	100,000.00	0.00
合 计	818,419.81	100.00%	170,570.90	647,848.91

账龄结构	年初账面余额			
	金额	比例	坏账准备	净额
1 年以内	728,312.45	82.09%	36,415.62	691,896.83
1—2 年（含）	30,400.00	3.43%	3,040.00	27,360.00
2—3 年（含）	5,000.00	0.56%	1,500.00	3,500.00
3—5 年（含）	23,500.00	2.65%	11,750.00	11,750.00
5 年以上	100,000.00	11.27%	100,000.00	-
合 计	887,212.45	100.00%	152,705.62	734,506.83

(3) 本年实际核销的其他应收款情况:

本年无因无法收回实际核销的其他应收款。

(4) 年末其他应收款前五名单位列示如下:

单位名称	款项内容	与本公司关系	年末金额	账龄	占其他应收款总额的比例 (%)
中国电信股份有限公司武汉分公司	质保金	客户	100,000.00	5 年以上	12.22%
上海邮电设计咨询研究院有限公司	代垫费用	客户	71,310.00	1-2 年	8.71%
王昂	租房押金	员工	42,736.00	1 年内	5.22%
张晓东	备用金	员工	28,156.00	1 年内	3.44%
赵科有	备用金	员工	25,550.00	1 年内	3.12%
合 计			267,752.00		32.71%

(5) 本报告期其他应收款中无持有本公司 5% (含 5%) 以上表决权股份的股东单位及其他关联方欠款。

(五) 投资性房地产

(1) 采用成本计量模式的投资性房地产本年增减变动如下:

项目	年初账面余额	本年增加额	本年减少额	年末账面余额
一、投资性房地产原价合计	1,280,045.00			1,280,045.00
其中：房屋建筑物	1,280,045.00			1,280,045.00
二、投资性房地产累计折旧（摊销）合计	361,573.43	57,596.08		419,169.51
其中：房屋建筑物	361,573.43	57,596.08		419,169.51
三、投资性房地产账面净值合计	918,471.57			860,875.49
其中：房屋建筑物	918,471.57			860,875.49
四、投资性房地产减值准备累计金额合计				
其中：房屋建筑物				
五、投资性房地产账面价值合计	918,471.57			860,875.49
其中：房屋建筑物	918,471.57			860,875.49

本年计提的折旧和摊销额为 57,596.08 元。

(2) 上述投资性房地产已用于本公司向光大银行福州分行申请综合授信额度 3000 万元之抵押。

(3) 本报告期内，投资性房地产未发生减值情况，故无需计提投资性房地产减值准备。

(六) 固定资产

(1) 固定资产及其累计折旧明细项目和增减变动如下：

项 目	年初账面余额	本年增加额	本年减少额	年末账面余额
固定资产原值合计	16,067,460.66	2,725,480.00	75,239.00	18,717,701.66
其中：房屋建筑物	9,975,467.06	1,258,640.00		11,234,107.06
运输工具	1,370,423.00			1,370,423.00
电子设备	3,845,302.20	1,453,422.00	75,239.00	5,223,485.20
办公设备	876,268.40	13,418.00		889,686.40
累计折旧合计	4,772,533.86	1,619,052.38	35,446.24	6,356,140.00
其中：房屋建筑物	997,946.45	498,373.62		1,496,320.07
运输工具	796,044.69	112,776.91		908,821.60
电子设备	2,600,732.87	842,955.96	35,446.24	3,408,242.59
办公设备	377,809.85	164,945.89		542,755.74
固定资产账面价值合计	11,294,926.80			12,361,561.66
其中：房屋建筑物	8,977,520.61			9,737,786.99
运输工具	574,378.31			461,601.40
电子设备	1,244,569.33			1,815,242.61
办公设备	498,458.55			346,930.66

本年计提的折旧额为 1,619,052.38 元。

(2) 上述房屋建筑物已用于本公司向光大银行福州分行申请综合授信额度 3000 万元之抵押。期末固定资产抵押情况列示如下：

类别	资产名称	账面原值	累计折旧	账面净值	备注
房屋建筑物	鼓楼区铜盘路软件大道 89 号 C 区 25 号楼	11,234,107.06	1,496,320.07	9,737,786.99	抵押

(3) 截至 2011 年 12 月 31 日止，固定资产未发生减值情况，故无需计提固定资产减值准备。

(七) 无形资产

(1) 无形资产情况

项目	年初账面余额	本年增加额	本年减少额	年末账面余额
一、无形资产原价合计	1,132,170.00	537,820.00		1,669,990.00
1、土地使用权	724,500.00			724,500.00
2、软件	407,670.00	537,820.00		945,490.00
二、无形资产累计摊销额合计	127,357.34	100,321.26		227,678.60
1、土地使用权	60,374.97	15,093.63		75,468.60
2、软件	66,982.37	85,227.63		152,210.00
三、无形资产账面价值合计	1,004,812.66			1,442,311.40
1、土地使用权	664,125.03			649,031.40
2、软件	340,687.63			793,280.00

(2) 本期无形资产摊销额 100,321.26 元。

(3) 上述土地使用权已用于本公司向光大银行福州分行申请综合授信额度 3000 万元之抵押。

(4) 截至 2011 年 12 月 31 日止，无形资产未发生减值情况，故无需计提无形资产减值准备。

(八) 商誉

(1) 被投资单位商誉

被投资单位名称或形成商誉的事项	年初账面余额	本年增加额	本年减少额	年末账面余额	年末减值准备
安徽同创通信规划设计院有限公司	1,774,919.55			1,774,919.55	

注：上述商誉系本公司非同一控制下收购安徽同创 70% 股权的合并成本大于取得的可辨认净资产公允价值份额的差额，详见本附注四之（三）。

(2) 截至 2011 年 12 月 31 日止，上述商誉经测试未发生减值，故无需计提商誉减值准备。

(九) 递延所得税资产

(1) 递延所得税资产明细列示如下：

项目	年末账面余额		年初账面余额	
	可抵扣暂时性差异	递延所得税资产	可抵扣暂时性差异	递延所得税资产
资产减值准备	9,180,833.66	1,611,005.62	5,462,440.17	942,800.64
预提成本费用	3,383,184.31	606,514.51	5,439,396.73	1,114,789.21
合计	12,564,017.97	2,217,520.13	10,901,836.90	2,057,589.85

(2) 未确认递延所得税资产的可抵扣暂时性差异或可抵扣亏损的情况

项目	年末数	年初数
资产减值准备	2,561.00	1,017.98
待弥补亏损	2,003,217.13	1,642,699.31
合计	2,005,778.13	1,643,717.29

注：部分子公司存在未弥补的亏损，由于未来能否获得足够的应纳税所得额具有不确定性，因此未确认递延所得税资产。

(3) 未确认递延所得税资产的可抵扣亏损将于以下年度到期

年份	年末数	年初数	备注
2014 年度	13,032.75	13,032.75	
2015 年度	1,624,473.92	1,629,666.56	
2016 年度	365,710.46	-	
合计	2,003,217.13	1,642,699.31	

(十) 资产减值准备

项目	年初账面余额	本年增加额	本年减少额		年末账面余额
			转回	转销	
坏账准备	5,463,458.15	3,721,159.74		1,223.23	9,183,394.66

(十一) 所有权受到限制的资产

所有权受到限制的资产明细如下：

所有权受到限制的资产类别	年初账面余额	本年增加额	本年减少额	年末账面余额	资产所有权受限制的原因
用于担保的资产					
银行存款	8,006,885.90	4,508,768.87	8,000,000.00	4,515,654.77	附追索权应收账款转让融资的保理专户存款
应收账款		37,502,807.20	25,309,872.26	12,192,934.94	附追索权的应收账款转让融资借款
投资性房地产	918,471.57		57,596.08	860,875.49	
固定资产	8,977,520.61	1,258,640.00	498,373.62	9,737,786.99	
无形资产	664,125.03		15,093.63	649,031.40	
合计	18,567,003.11	43,270,216.07	33,880,935.59	27,956,283.59	

(十二) 短期借款

短期借款明细项目列示如下：

借款类别	年末账面余额	年初账面余额
质押及抵押借款	20,000,000.00	8,000,000.00
保证借款	10,000,000.00	
合计	30,000,000.00	8,000,000.00

(十三) 应付账款

截至 2011 年 12 月 31 日止，本公司应付账款的余额为 11,719,095.07 元。其中：

- (1) 截至 2011 年 12 月 31 日止，期末应付账款余额无账龄超过一年的大额应付账款。
- (2) 本报告期应付账款中无应付持有本公司 5%（含 5%）以上表决权股份的股东单位及关联方款项。

(十四) 预收款项

截至 2011 年 12 月 31 日止，本公司预收账款的余额为 4,513,548.90 元。其中：

- (1) 截至 2011 年 12 月 31 日止，期末预收账款余额无账龄超过一年的大额预收账款。
- (2) 本报告期预收账款中无预收持有本公司 5%（含 5%）以上表决权股份的股东单位及关联方款项。
- (3) 2011 年 12 月 31 日预收款项余额较 2010 年 12 月 31 日增加 12181.77%，主要系预收款项对应项目未结算所致。

(十五) 应付职工薪酬

(1) 应付职工薪酬明细如下：

项目	年初账面余额	本年增加额	本年减少额	年末账面余额
----	--------	-------	-------	--------

项目	年初账面余额	本年增加额	本年减少额	年末账面余额
工资、奖金、津贴和补贴	9,361,501.29	32,641,883.37	30,747,202.99	11,256,181.67
职工福利费		217,843.95	217,843.95	0.00
社会保险费	69,478.50	2,780,798.10	2,839,214.11	11,062.49
其中：医疗保险费	34,407.48	891,624.09	922,841.21	3,190.36
基本养老保险费	34,133.30	1,596,435.17	1,623,571.31	6,997.16
失业保险费	696.2	156,157.67	156,339.65	514.22
工伤保险费	51	56,989.84	56,848.68	192.16
生育保险费	190.52	79,591.33	79,613.26	168.59
住房公积金	43,927.00	615,212.11	652,480.11	6,659.00
工会经费和职工教育经费	282,448.35	1,313,352.62	1,375,781.65	220,019.32
合计	9,757,355.14	37,569,090.15	35,832,522.81	11,493,922.48

注：2011 年 12 月 31 日应付职工薪酬余额主要系应付 2011 年 12 月工资及 2011 年度奖金，预计将在 2012 年第一季度发放。

(2) 2011 年 12 月 31 日应付职工薪酬余额较 2010 年 12 月 31 日增加 17.80%，主要系本年年度奖金增加所致。

(十六) 应交税费

(1) 应交税费情况

项目	年末账面余额	年初账面余额
营业税	1,348,361.58	3,521,734.50
城市维护建设税	94,305.30	245,423.36
教育费附加	40,450.85	106,875.26
地方教育附加	26,967.23	35,854.83
企业所得税	2,440,704.68	5,534,275.76
个人所得税	25,331.30	36,902.17
其他税种	107,667.50	219,872.64
合计	4,083,788.44	9,700,938.52

(2) 2011 年 12 月 31 日应交税费余额较 2010 年 12 月 31 日减少 57.90%，主要系本年季度申报预缴税费较多所致。

(十七) 其他应付款

截至 2011 年 12 月 31 日止，本公司其他应付款的余额为 3,569,971.63 元，其中：

- (1) 2011 年 12 月 31 日其他应付款余额中无账龄超过一年的大额应付款项。
- (2) 本报告期其他应付款中无应付持有本公司 5%（含 5%）以上表决权股份的股东单位款项和其他关联方应付款。

(十八) 股本

本年股本未发生变动，情况如下：

股东名称	年初账面余额		本年增加额	本年减少额	年末账面余额	
	股本	比例			股本	比例
富春投资	21,631,442.00	43.27%			21,631,442.00	43.27%
缪品章	10,226,474.00	20.45%			10,226,474.00	20.45%
奥德咨询	5,000,000.00	10.00%			5,000,000.00	10.00%
兴烨创业	3,156,359.00	6.31%			3,156,359.00	6.31%
柯普瑞投资	2,655,155.00	5.31%			2,655,155.00	5.31%
正同创业	1,578,179.00	3.16%			1,578,179.00	3.16%
陈苹	1,278,309.00	2.56%			1,278,309.00	2.56%
张亮	1,278,309.00	2.56%			1,278,309.00	2.56%
翁鲲鹏	1,065,258.00	2.13%			1,065,258.00	2.13%
黄希	852,206.00	1.70%			852,206.00	1.70%
刘雅惠	852,206.00	1.70%			852,206.00	1.70%
欧信勇	426,103.00	0.85%			426,103.00	0.85%
合计	50,000,000.00	100.00%			50,000,000.00	100.00%

注：股本业经天健正信会计师事务所有限公司“天健正信验（2010）综字第 020167 号”验资报告验证。

（十九） 资本公积

本年资本公积变动情况如下：

项目	年初账面余额	本年增加额	本年减少额	年末账面余额
股本溢价	24,294,064.82		685,533.96	23,608,530.86

注：2011 年度资本公积减少数 685,533.96 元，系本公司购买安徽同创少数股东 20% 的股权，新取得的长期股权投资与按照新增持股比例计算应享有上述子公司自购买日开始持续计算的净资产份额之间的差额 685,533.96 元，详见本附注四之（三）。

（二十） 盈余公积

本年盈余公积变动情况如下：

项目	年初账面余额	本年增加额	本年减少额	年末账面余额
法定盈余公积	3,183,860.04	3,300,693.09		6,484,553.13

注：2011 年度盈余公积增加数系母公司根据 2011 年度实现的净利润的 10% 提取法定盈余公积。

（二十一） 未分配利润

未分配利润增减变动情况如下：

项目	本年数	上年数
上年年末未分配利润	23,551,495.14	34,623,660.95
加：年初未分配利润调整数（调减“-”）		-
本年年初未分配利润	23,551,495.14	34,623,660.95
加：本年归属于母公司所有者的净利润	35,024,144.35	31,040,190.53
减：提取法定盈余公积	3,300,693.09	3,183,860.04

转作股本的普通股股利		38,928,496.30
年末未分配利润	55,274,946.40	23,551,495.14

注：根据 2010 年 12 月 17 日本公司股东会决议通过的《关于公司首次公开富春通信人民币普通股（A 股）并在创业板上市方案的议案》等议案，本公司拟申请首次公开富春通信人民币普通股并在创业板上市。股票发行前滚存利润的安排为：为兼顾新老股东的利益，公司本次公开发行股票完成前滚存的未分配利润由新老股东按发行后的持股比例共同享有。

（二十二） 营业收入、营业成本

（1）营业收入、营业成本明细如下：

项 目	本年发生额	上年发生额
营业收入	128,987,309.12	103,375,682.47
其中：主营业务收入	128,786,879.12	103,202,264.67
其他业务收入	200,430.00	173,417.80
营业成本	52,393,630.32	40,959,043.90
其中：主营业务成本	52,309,765.93	40,891,376.60
其他业务成本	83,864.39	67,667.30

（2）主营业务按业务类别列示如下：

行业名称	本年发生额		上年发生额	
	营业收入	营业成本	营业收入	营业成本
技术服务	128,786,879.12	52,309,765.93	103,202,264.67	40,891,376.60

（3）主营业务按地区分项列示如下：

地区名称	本年发生额		上年发生额	
	营业收入	营业成本	营业收入	营业成本
北京	13,459,192.67	3,300,393.64	10,246,288.48	3,014,643.55
长春	2,894,683.42	1,777,365.29	88,855.30	7,158.37
福州	37,489,040.52	15,877,446.98	30,883,666.75	14,480,296.94
广州	14,814,947.39	4,499,909.26	17,069,539.41	3,732,951.28
合肥	20,183,097.71	11,205,478.09	7,590,180.89	6,064,775.94
济南	11,820,023.20	6,895,906.70	16,396,195.01	6,314,655.27
南宁	5,592,768.76	1,232,942.89	6,729,819.42	1,402,306.95
上海	874,520.29	465,171.16	4,572,820.06	1,421,415.56
武汉	11,653,900.52	3,544,756.38	4,844,785.26	1,751,888.89
西安	2,482,332.65	1,011,856.16	1,459,095.80	1,400,375.23
重庆	7,522,371.99	2,498,539.37	3,321,018.29	1,300,908.62
合 计	128,786,879.12	52,309,765.93	103,202,264.67	40,891,376.60

（4）公司前五名客户营业收入情况

名次	本年发生额	占公司全部营业收入的比例
第 1 名	58,821,240.43	45.60%
第 2 名	17,184,794.58	13.32%

第 3 名	11,812,080.35	9.16%
第 4 名	9,163,455.36	7.10%
第 5 名	6,786,558.60	5.26%
合 计	103,768,129.32	80.45%

(二十三) 营业税金及附加

税 种	本年发生额	上年发生额
营业税	6,730,526.55	5,493,109.24
城市维护建设税	468,744.90	381,877.95
教育费附加	202,216.43	165,890.62
地方教育附加	134,113.05	55,892.95
其他	111,048.33	58,738.25
合 计	7,646,649.26	6,155,509.01

(二十四) 销售费用

项目	本年发生额	上年发生额
工资福利及五险一金	108,928.86	163,589.18
交通差旅费	690,403.12	477,025.73
业务招待费	1,176,925.10	785,353.60
其他	808,461.57	317,853.68
合 计	2,784,718.65	1,743,822.19

(二十五) 管理费用

项目	本年发生额	上年发生额
工资福利及五险一金	8,203,759.73	5,027,251.64
研发费用	6,080,226.63	5,472,487.11
行政办公费	1,832,220.71	1,052,344.27
交通差旅费	1,255,197.69	668,165.13
折旧及摊销	685,179.70	549,603.08
税金	339,479.90	308,859.21
中介服务费	588,400.00	1,150,650.00
其他	1,149,663.14	401,783.01
合 计	20,134,127.50	14,631,143.45

注： 报告期管理费用较 2010 年增长 37.61%， 主要系本公司人员增加导致的工资及差旅办公费用增长所致。

(二十六) 财务费用

项目	本年发生额	上年发生额
利息支出	1,350,917.22	673,332.29
减：利息收入	289,437.79	168,873.67
手续费及其他	195,082.19	38,603.83

合计	1,256,561.62	543,062.45
----	--------------	------------

(二十七) 投资收益

投资收益按来源列示如下：

产生投资收益的来源	本年发生额	上年发生额
其他投资收益	10,915.09	

(二十八) 资产减值损失

项目	本年发生额	上年发生额
坏账损失	3,721,159.74	1,479,145.44

(二十九) 营业外收入

项目	本年发生额	上年发生额	计入当期非经常性损益的金额
非流动资产处置收益	2,384.76	1,637.29	6,905.32
其中：固定资产处置收益	2,384.76	1,637.29	6,905.32
无法支付的应付款项	12,016.32	653.00	12,016.32
政府补助	1,870,000.00	137,345.00	1,870,000.00
赔偿金收入	3,028.00	122,507.81	3,028.00
其他	30,210.11	5,239.21	25,689.55
合计	1,917,639.19	267,382.31	1,917,639.19

政府补助明细列示如下：

项目	本年发生额	上年发生额	备注
企业改制上市扶持资金	1,000,000.00		榕政综[2010]94号
创业投资引导资金补助	870,000.00		榕财企[2011]44号
高新技术企业奖励经费		30,000.00	
福州市科技型中小企业技术创新补助		100,000.00	
其他		7,345.00	
合计	1,870,000.00	137,345.00	

(三十) 营业外支出

项目	本年发生额	上年发生额	计入当期非经常性损益的金额
非流动资产处置损失合计	2,465.85	18,085.20	2,465.85
其中：固定资产处置损失	2,465.85	18,085.20	2,465.85
滞纳金支出	939.2	56,994.26	939.2
其他	5,305.46	6,647.28	5,307.44
合计	8,710.51	81,726.74	8,712.49

(三十一) 所得税费用

所得税费用（收益）的组成

项目	本年发生额	上年发生额
按税法及相关规定计算的当期所得税	7,402,525.21	6,661,144.75
递延所得税调整	-159,930.28	-123,301.85
合计	7,242,594.93	6,537,842.90

(三十二) 基本每股收益和稀释每股收益的计算过程

本公司按照中国证监会《公开发行证券的公司信息披露编报规则第 9 号——净资产收益率和每股收益的计算及披露（2010 年修订）》（“中国证券监督管理委员会公告[2010]2 号）、《公开发行证券的公司信息披露解释性公告第 1 号——非经常性损益（2008）》（“中国证券监督管理委员会公告[2008]43 号”）要求计算的每股收益如下：

1. 计算结果

报告期利润	本年数		上年数	
	基本每股收益	稀释每股收益	基本每股收益	稀释每股收益
归属于公司普通股股东的净利润（I）	0.70	0.70	0.62	0.62
扣除非经常性损益后归属于公司普通股股东的净利润（II）	0.67	0.67	0.62	0.62

2. 每股收益的计算过程

项目	序号	本年数	上年数
归属于本公司普通股股东的净利润	1	35,024,144.35	31,040,190.53
扣除所得税影响后归属于母公司普通股股东净利润的非经常性损益	2	1,630,098.28	148,740.02
扣除非经常性损益后的归属于本公司普通股股东的净利润	3=1-2	33,394,046.07	30,891,450.51
年初股份总数	4	50,000,000.00	50,000,000.00
报告期因公积金转增股本或股票股利分配等增加的股份数	5		
报告期因发行新股或债转股等增加的股份数	6		
	6		
	6		
发行新股或债转股等增加股份下一月份起至报告期年末的月份数	7		
	7		
	7		
报告期因回购等减少的股份数	8		
减少股份下一月份起至报告期年末的月份数	9		
报告期缩股数	10		
报告期月份数	11		

项目	序号	本年数	上年数
发行在外的普通股加权平均数 (II)	$12=4+5+6\times 7 \div 11-8\times 9 \div 11-10$	50,000,000.00	50,000,000.00
因同一控制下企业合并而调整的发行在外的普通股加权平均数 (I)	13		
基本每股收益 (I)	$14=1 \div 13$	0.70	0.62
基本每股收益 (II)	$15=3 \div 12$	0.67	0.62
已确认为费用的稀释性潜在普通股利息及其他影响因素	16		
所得税率	17		
转换费用	18		
可转换公司债券、认股权证、股份期权等转换或行权而增加的股份数	19		
稀释每股收益 (I)	$20=[1+(16-18)\times (100\%-17)] \div (13+19)$	0.70	0.62
稀释每股收益 (II)	$21=[3+(16-18)\times (100\%-17)] \div (12+19)$	0.67	0.62

(1) 基本每股收益

基本每股收益 = $P0 \div S$

$S = S0 + S1 + Si \times Mi \div M0 - Sj \times Mj \div M0 - Sk$

其中：P0 为归属于公司普通股股东的净利润或扣除非经常性损益后归属于普通股股东的净利润；S 为发行在外的普通股加权平均数；S0 为期初股份总数；S1 为报告期因公积金转增股本或股票股利分配等增加股份数；Si 为报告期因发行新股或债转股等增加股份数；Sj 为报告期因回购等减少股份数；Sk 为报告期缩股数；M0 报告期月份数；Mi 为增加股份次月起至报告期期末的累计月数；Mj 为减少股份次月起至报告期期末的累计月数。

(2) 稀释每股收益

稀释每股收益 = $P1 / (S0 + S1 + Si \times Mi \div M0 - Sj \times Mj \div M0 - Sk + \text{认股权证、股份期权、可转换债券等增加的普通股加权平均数})$

其中，P1 为归属于公司普通股股东的净利润或扣除非经常性损益后归属于公司普通股股东的净利润，并考虑稀释性潜在普通股对其影响，按《企业会计准则》及有关规定进行调整。公司在计算稀释每股收益时，考虑所有稀释性潜在普通股对归属于公司普通股股东的净利润或扣除非经常性损益后归属于公司普通股股东的净利润和加权平均股数的影响，按照其稀释程度从大到小的顺序计入稀释每股收益，直至稀释每股收益达到最小值。

(三十三) 现金流量表项目注释

1. 收到的其他与经营活动有关的现金主要明细如下：

项目	本年金额	上年金额
收政府补助资金	1,870,000.00	137,345.00

违约金及赔偿金收入		122,507.81
利息收入	289,437.79	168,873.67
收回福州一扬环保技术有限公司往来款		2,500,000.00
合 计	2,159,437.79	2,928,726.48

2. 支付的其他与经营活动有关的现金主要明细如下：

项目	本年金额	上年金额
现金支付的营业费用、管理费用	9,030,677.65	7,547,398.65
付安徽安联电脑有限公司往来款		484,351.35
付安徽安联信息技术有限公司往来款		1,927,651.58
合 计	9,030,677.65	9,959,401.58

3. 支付的其他与筹资活动有关的现金

项目	本年金额	上年金额
上市中介服务费	2,300,000.00	

(三十四) 现金流量表补充资料
(1) 采用间接法将净利润调节为经营活动现金流量

补充资料	本年金额	上年金额
1.将净利润调节为经营活动现金流量：		
净利润	35,727,710.87	31,511,768.70
加：资产减值准备	3,721,159.74	1,479,145.44
固定资产折旧	1,676,648.46	1,452,197.05
无形资产摊销	100,321.26	47,030.86
处置固定资产损失（收益以“-”号填列）	81.09	16,447.91
固定资产报废损失（收益以“-”号填列）		-
财务费用（收益以“-”号填列）	1,350,917.22	820,775.72
投资损失（收益以“-”号填列）	-10,915.09	
递延所得税资产减少（增加以“-”号填列）	-159,930.28	-123,301.85
经营性应收项目的减少（增加以“-”号填列）	-45,203,371.82	-20,914,806.33
经营性应付项目的增加（减少以“-”号填列）	-1,411,401.33	8,611,098.28
其他		
经营活动产生的现金流量净额	-4,208,779.88	22,900,355.78
2.现金及现金等价物净变动情况：		
现金的年末余额	59,073,704.82	50,832,435.49
减：现金的年初余额	50,832,435.49	30,368,822.43
现金等价物的期末余额		
现金等价物的期初余额		
现金及现金等价物净增加额	8,241,269.33	20,463,613.06

(2) 本年取得或处置子公司及其他营业单位的有关信息

项 目	本年金额	上年金额
一、取得子公司及其他营业单位的有关信息：		
1. 取得子公司及其他营业单位的价格	-	6,601,000.00
2. 取得子公司及其他营业单位支付的现金和现金等价物	-	6,601,000.00
减：子公司及其他营业单位持有的现金和现金等价物	-	3,030,357.17
3. 取得子公司及其他营业单位支付的现金净额	-	3,570,642.83
4. 取得子公司的净资产	-	6,894,400.65
流动资产	-	15,550,392.46
非流动资产	-	1,888,240.22
流动负债	-	10,544,232.03
非流动负债	-	-

(3) 现金和现金等价物

项目	本年金额	上年金额
一、现金	59,073,704.82	50,832,435.49
其中：库存现金	51,676.33	102,727.99
可随时用于支付的银行存款	59,022,028.49	50,729,707.50
二、现金等价物		-
三、年末现金及现金等价物余额	59,073,704.82	50,832,435.49

六、关联方关系及其交易

(一) 关联方关系

本公司的母公司情况

母公司名称	企业类型	注册地	法人代表	业务性质	注册资本	组织机构代码	母公司对本企业的持股比例 (%)	母公司对本企业的表决权比例 (%)
富春投资	有限公司	福州	缪品章	投资及咨询	1000万元	76617087-1	43.27%	43.27%

1. 实际控制人

关联方名称	与本公司关系
缪品章	本公司董事长，直接持有本公司 20.45% 股份
富春投资	持有本公司 43.27% 股份
奥德咨询	持有本公司 10% 股份

注：本公司的实际控制人为缪品章。缪品章直接持有本公司股份 20.45%，持有富春投资 90% 股份，持有奥德咨询 95% 股份，直接或间接合计持有本公司 73.72% 股份。

2. 本公司的子公司情况

子公司情况详见本附注四、企业合并及合并财务报表之（一）。

3. 本公司的其他关联方情况

关联方名称	与本公司关系	组织机构代码
北京中榕建工程造价咨询有限公司福州分公司	关键管理人员及实际控制人有重大影响的公司	78692527-4
金调芬	本公司实际控制人之妻	
缪福章	本公司实际控制人之兄	
陈苹	本公司财务总监、董事会秘书，持有本公司 2.56% 股份	

(二) 关联方交易

1. 关联担保情况

报告期内本公司被担保情况如下：

担保方	担保对象	贷款银行	2011 年 12 月 31 日借款余额	2010 年 12 月 31 日借款余额
缪品章	短期借款	招商银行福州古田支行	10,000,000.00	
金调芬	附追索权应收账款转让融资	光大银行福州分行		8,000,000.00
缪品章	附追索权应收账款转让融资	光大银行福州分行		
缪福章	附追索权应收账款转让融资	光大银行福州分行		

注 1：缪品章、缪福章为本公司向光大银行福州分行申请综合授信额度 2000 万元提供最高额连带责任保证担保，金调芬、缪品章以其分别拥有的永同昌花园 1#楼 15 层 04 室，永同昌花园 1#楼 11 层 04 室产权作为抵押物为上述授信协议提供抵押担保。

注 2：缪品章为本公司向招商银行福州古田支行申请综合授信额度 3500 万元提供最高额连带责任保证担保，该授信协议有效期为 2011 年 1 月 24 日至 2012 年 1 月 23 日。

注 3：缪品章为本公司向招商银行福州古田支行申请综合授信额度 1000 万元提供最高额连带责任保证担保，该授信协议有效期为 2011 年 9 月 22 日至 2012 年 9 月 21 日。

2. 关联租赁情况

公司出租情况表：

承租方名称	租赁资产种类	租赁起始日	租赁终止日	租赁收益定价依据	本期确认的租赁收益
奥德咨询	房屋建筑物	2010-05-01	2013-04-30	市场定价	37,080.00

3. 其他关联方交易

交易类型	关联方名称	本年发生额	上年发生额	定价方式及决策程序
股权受让	富春投资		30,100.00	出资额转让
股权受让	富春投资		10,000.00	出资额转让

(三) 关联方往来款项余额

应付关联方款项

关联方名称	项目名称	年末账面余额	年初账面余额
-------	------	--------	--------

关联方名称	项目名称	年末账面余额	年初账面余额
陈莘	其他应付款		559,756.62

七、或有事项

截至 2011 年 12 月 31 日止，本公司无应披露未披露的重大或有事项。

八、重大承诺事项

截至 2011 年 12 月 31 日止，本公司无应披露未披露的重大承诺事项。

九、资产负债表日后事项

2012 年 1 月 13 日，中国证券监督管理委员会创业板发行审核委员会 2012 年第 9 次会议审核通过了本公司首次公开发行股票并在创业板上市申请。

截至财务报告日止，除上述事项外，本公司无其他应披露未披露的重大资产负债表日后事项的非调整事项。

十、其他重要事项

截至 2011 年 12 月 31 日止，本公司无应披露未披露的其他重要事项。

十一、母公司财务报表主要项目注释

(一) 应收账款

(1) 应收账款按种类列示如下：

类别	年末账面余额				净额
	账面金额		坏账准备		
	金额	比例 (%)	金额	计提比例 (%)	
单项金额重大并单项计提坏账准备的应收账款	-	-	-	-	-
按组合计提坏账准备的应收账款					
账龄分析法	104,711,388.77	100.00	6,703,711.97	6.40	98,007,676.80
组合小计	104,711,388.77	100.00	6,703,711.97	6.40	98,007,676.80
单项金额虽不重大但单项计提坏账准备的应收账款					
合计	104,711,388.77	100.00	6,703,711.97	6.40	98,007,676.80
类别	年初账面余额				净额
	账面金额		坏账准备		
	金额	比例 (%)	金额	计提比例 (%)	
单项金额重大并单项计提	-	-	-	-	-

坏账准备的应收账款					
按组合计提坏账准备的应收账款					
账龄分析法	70,324,241.49	100.00	4,112,111.10	5.85	66,212,130.39
组合小计	70,324,241.49	100.00	4,112,111.10	5.85	66,212,130.39
单项金额虽不重大但单项计提坏账准备的应收账款	-	-	-	-	-
合 计	70,324,241.49	100.00	4,112,111.10	5.85	66,212,130.39

(2) 组合中，按账龄分析法计提坏账准备的应收账款：

账龄结构	年末账面余额			
	金额	比例	坏账准备	净额
1 年以内	87,556,001.88	83.62%	4,377,800.09	83,178,201.79
1—2 年（含）	14,466,703.92	13.82%	1,446,670.39	13,020,033.53
2—3 年（含）	2,375,499.99	2.27%	712,650.00	1,662,849.99
3—5 年（含）	293,182.98	0.28%	146,591.49	146,591.49
5 年以上	20,000.00	0.02%	20,000.00	-
合 计	104,711,388.77	100.00%	6,703,711.97	98,007,676.80

账龄结构	年初账面余额			
	金额	比例	坏账准备	净额
1 年以内	61,317,726.61	87.19%	3,065,886.33	58,251,840.28
1—2 年（含）	8,348,648.48	11.87%	834,864.85	7,513,783.63
2—3 年（含）	637,866.40	0.91%	191,359.92	446,506.48
5 年以上	20,000.00	0.03%	20,000.00	-
合 计	70,324,241.49	100.00%	4,112,111.10	66,212,130.39

(3) 本年实际核销的应收账款情况：

本年因无法收回实际核销的应收账款 500.23 元。

(4) 年末应收账款前五名单位列示如下：

单位名称	与本公司关系	年末金额	账龄	占应收账款总额的比例（%）
中国移动通信集团设计院有限公司	非关联方	62,665,551.66	1 年内	69.29%
		8,097,776.71	1-2 年	
		1,788,796.36	2-3 年	
中国移动通信集团设计院有限公司山东分公司	非关联方	6,992,006.28	1 年内	12.45%
		6,043,400.00	1-2 年	
中国移动通信集团设计院有限公司重庆分公司	非关联方	6,070,419.25	1 年内	5.80%
中国电信股份有限公司武汉分公司	非关联方	3,594,078.81	1 年内	3.43%
中国移动通信集团设计院有限公司河北分公司	非关联方	3,487,357.24	1 年内	3.33%
合 计		98,739,386.31		94.30%

(5) 本报告期应收账款中无持有本公司 5%（含 5%）以上表决权股份的股东单位及关联方欠款。

(6) 2011 年 12 月 31 日应收账款余额较 2010 年 12 月 31 日增加 48.90%，主要系公司业务增长。

(7) 期末受到限制应收账款余额详见附注五之(十一)。

(二) 其他应收款

(1) 其他应收款按种类列示如下:

类别	年末账面余额				
	账面金额		坏账准备		净额
	金额	比例 (%)	金额	计提比例 (%)	
单项金额重大并单项计提坏账准备的其他应收款					
按组合计提坏账准备的其他应收款					
账龄分析法	670,982.17	6.92	138,316.11	20.61	532,666.06
合并报表内应收款	9,023,402.72	93.08			9,023,402.72
组合小计	9,694,384.89	100.00	138,316.11	1.43	9,556,068.78
单项金额虽不重大但单项计提坏账准备的其他应收款					
合计	9,694,384.89	100.00	138,316.11	1.43	9,556,068.78
类别	年初账面余额				
	账面金额		坏账准备		净额
	金额	比例 (%)	金额	计提比例 (%)	
单项金额重大并单项计提坏账准备的其他应收款	-	-	-	-	-
按组合计提坏账准备的其他应收款					
账龄分析法	381,259.00	64.29	115,982.95	30.42	265,276.05
合并报表内应收款	211,799.65	35.71	-	-	211,799.65
组合小计	593,058.65	100.00	115,982.95	19.56	477,075.70
单项金额虽不重大但单项计提坏账准备的其他应收款					
合计	593,058.65	100.00	115,982.95	19.56	477,075.70

(2) 组合中, 按账龄分析法计提坏账准备的其他应收款:

账龄结构	年末账面余额			
	金额	比例	坏账准备	净额
1 年以内	449,242.17	66.95%	22,462.11	426,780.06
1—2 年 (含)	108,340.00	16.15%	10,834.00	97,506.00
2—3 年 (含)	8,400.00	1.25%	2,520.00	5,880.00
3—5 年 (含)	5,000.00	0.75%	2,500.00	2,500.00
5 年以上	100,000.00	14.90%	100,000.00	-

合 计	670,982.17	100.00%	138,316.11	532,666.06
账龄结构	年初账面余额			
	金额	比例	坏账准备	净额
1 年以内	262,859.00	68.94%	13,142.95	249,716.05
1—2 年（含）	13,400.00	3.51%	1,340.00	12,060.00
2—3 年（含）	5,000.00	1.31%	1,500.00	3,500.00
5 年以上	100,000.00	26.24%	100,000.00	
合 计	381,259.00	100.00%	115,982.95	265,276.05

(3) 本年实际核销的其他应收款情况:

本年无因无法收回实际核销的其他应收款。

(4) 年末其他应收款前五名单位列示如下:

单位名称	款项内容	与本公司关系	年末金额	账龄	占其他应收款总额的比例 (%)
安徽同创通信规划设计院有限公司	往来款	子公司	9,000,000.00	1 年内	92.84
中国电信股份有限公司武汉分公司	质保金	客户	100,000.00	5 年以上	1.03
上海邮电设计咨询研究院有限公司	代垫费用	客户	71,310.00	1-2 年	0.74
王昂	租房押金	员工	42,736.00	1 年内	0.44
张晓东	备用金	员工	28,156.00	1 年内	0.29
合 计			9,242,202.00		95.34

(5) 本报告期其他应收款中无持有本公司 5% (含 5%) 以上表决权股份的股东单位及其他关联方欠款。

(6) 2011 年 12 月 31 日其他应收款余额较 2010 年 12 月 31 日增加 1534.64%，主要系期末应收安徽同创往来款增加所致。

(三) 长期股权投资

长期股权投资分项列示如下:

被投资单位	核算方法	投资成本	年初账面余额	本年增减额 (减少以“-”号填列)	年末账面余额
中富泰科	成本法	3,010,000.00	3,010,000.00		3,010,000.00
中榕泰科	成本法	1,000,000.00	1,000,000.00		1,000,000.00
南宁富春	成本法	500,000.00	500,000.00		500,000.00
广州富春	成本法	500,000.00	500,000.00		500,000.00
安徽同创	成本法	9,359,900.00	6,601,000.00	2,758,900.00	9,359,900.00
济南富春	成本法	500,000.00	500,000.00		500,000.00
合 计		14,869,900.00	12,111,000.00	2,758,900.00	14,869,900.00
被投资单位	持股比例 (%)	表决权比例 (%)	减值准备金额	本年计提减值准备金额	本年现金红利
中富泰科	100.00%	100.00%	-	-	-
中榕泰科	100.00%	100.00%	-	-	-

南宁富春	100.00%	100.00%	-	-	-
广州富春	100.00%	100.00%	-	-	-
安徽同创	90.00%	90.00%	-	-	-
济南富春	100.00%	100.00%	-	-	-

(四) 营业收入、营业成本

(1) 营业收入、营业成本明细如下：

项 目	本年发生额	上年发生额
营业收入	107,483,116.72	90,019,571.01
其中：主营业务收入	107,282,686.72	89,846,153.21
其他业务收入	200,430.00	173,417.80
营业成本	40,748,728.13	31,669,887.50
其中：主营业务成本	40,664,863.74	31,602,220.20
其他业务成本	83,864.39	67,667.30

(2) 主营业务按产品类别分项列示如下：

产品或业务类别	本年发生额		上年发生额	
	营业收入	营业成本	营业收入	营业成本
技术服务	107,282,686.72	40,664,863.74	89,846,153.21	31,602,220.20

(3) 主营业务按地区分项列示如下：

地区名称	本年发生额		上年发生额	
	营业收入	营业成本	营业收入	营业成本
北京	13,263,720.81	3,053,053.83	9,331,515.28	1,965,785.20
长春	2,851,859.42	1,754,411.07	0.00	0.00
福州	34,961,404.03	14,381,727.57	30,369,866.34	13,687,897.25
广州	14,855,555.59	4,635,591.01	16,987,352.88	3,581,663.67
合肥	1,623,846.90	404,709.89	270,972.67	270,972.67
济南	11,745,632.67	7,101,147.14	16,396,195.01	6,290,606.98
南宁	5,592,768.76	1,232,942.89	6,729,819.42	1,402,306.95
上海	612,861.44	411,419.62	992,384.58	490,112.51
武汉	11,668,549.94	3,812,808.84	4,844,785.26	2,009,722.87
西安	2,471,532.65	1,086,430.19	602,243.48	602,243.48
重庆	7,634,954.51	2,790,621.69	3,321,018.29	1,300,908.62
合计	107,282,686.72	40,664,863.74	89,846,153.21	31,602,220.20

(4) 公司前五名客户营业收入情况

名次	本年发生额	占公司全部营业收入的比例
第 1 名	59,008,282.23	54.90%
第 2 名	11,737,689.82	10.92%
第 3 名	9,163,455.36	8.53%
第 4 名	6,786,558.60	6.31%

第 5 名	6,353,285.96	5.91%
合计	93,049,271.97	86.57%

(五) 现金流量表补充资料

补充资料	本年金额	上年金额
1.将净利润调节为经营活动现金流量:		
净利润	33,006,930.85	31,838,600.44
加: 资产减值准备	2,614,434.26	1,552,088.79
固定资产折旧	1,438,896.10	1,303,024.72
无形资产摊销	81,256.73	39,718.71
长期待摊费用摊销		
处置固定资产(收益以“-”号填列)	81.09	3,069.26
固定资产报废损失(收益以“-”号填列)		
公允价值变动损失(收益以“-”号填列)		
财务费用(收益以“-”号填列)	1,350,917.22	657,816.89
投资损失(收益以“-”号填列)	-10,915.09	
递延所得税资产减少(增加以“-”号填列)	-383,422.51	-160,225.48
递延所得税负债增加(减少以“-”号填列)		
存货的减少(增加以“-”号填列)		
经营性应收项目的减少(增加以“-”号填列)	-43,423,444.20	-19,729,400.99
经营性应付项目的增加(减少以“-”号填列)	-246,504.04	13,310,943.58
其他		
经营活动产生的现金流量净额	-5,571,769.59	28,815,635.92
2.不涉及现金收支的重大投资和筹资活动:		
债务转为资本		
一年内到期的可转换公司债券		
融资租入固定资产		
3.现金及现金等价物净变动情况:		
现金的年末余额	56,049,362.36	49,040,482.74
减: 现金的年初余额	49,040,482.74	28,090,789.71
加: 现金等价物的年末余额		
减: 现金等价物的年初余额		
现金及现金等价物净增加额	7,008,879.62	20,949,693.03

十二、 补充资料
(一) 当期非经常性损益明细表

根据中国证监会《公开发行证券的公司信息披露解释性公告第 1 号——非经常性损益(2008)》(“中国证券监督管理委员会公告[2008]43 号”), 本公司非经常性损益如下:

项目	本年发生额	备注
非流动性资产处置损益, 包括已计提资产减值准备的冲销部分	-81.09	
越权审批, 或无正式批准文件, 或偶发性的税收返还、减免		

项目	本年发生额	备注
计入当期损益的政府补助（与公司正常经营业务密切相关，符合国家政策规定、按照一定标准定额或定量持续享受的政府补助除外）	1,870,000.00	
计入当期损益的对非金融企业收取的资金占用费		
企业取得子公司、联营企业及合营企业的投资成本小于取得投资时应享有被投资单位可辨认净资产公允价值产生的收益		
非货币性资产交换损益		
委托他人投资或管理资产的损益		
因不可抗力因素，如遭受自然灾害而计提的各项资产减值准备		
债务重组损益		
企业重组费用，如安置职工的支出、整合费用等		
交易价格显失公允的交易产生的超过公允价值部分的损益		
同一控制下企业合并产生的子公司期初至合并日的当期净损益		
与公司正常经营业务无关的或有事项产生的损益		
除同公司正常经营业务相关的有效套期保值业务外，持有交易性金融资产、交易性金融负债产生的公允价值变动损益，以及处置交易性金融资产、交易性金融负债和可供出售金融资产取得的投资收益	10,915.09	
单独进行减值测试的应收款项减值准备转回		
对外委托贷款取得的损益		
采用公允价值模式进行后续计量的投资性房地产公允价值变动产生的损益		
根据税收、会计等法律、法规的要求对当期损益进行一次性调整对当期损益的影响		
受托经营取得的托管费收入		
除上述各项之外的其他营业外收入和支出	39,009.77	
其他符合非经常性损益定义的损益项目		
非经常性损益合计	1,919,843.77	
减：所得税影响额	289,547.34	
非经常性损益净额（影响净利润）	1,630,296.43	
减：少数股东权益影响额	198.15	
归属于母公司普通股股东净利润的非经常性损益	1,630,098.28	
扣除非经常性损益后的归属于母公司普通股股东净利润	33,394,046.07	

（二）净资产收益率和每股收益

本公司按照中国证监会《公开发行证券的公司信息披露编报规则第 9 号——净资产收益率和每股收益的计算及披露（2010 年修订）》（“中国证券监督管理委员会公告[2010]2 号”）、《公开发行证券的公司信息披露解释性公告第 1 号——非经常性损益》（“中国证券监督管理委员会公告[2008]43 号”）要求计算的净资产收益率和每股收益如下：

报告期利润	本年数
-------	-----

	加权平均净资产收益率	每股收益	
		基本每股收益	稀释每股收益
归属于公司普通股股东的净利润	29.69%	0.70	0.70
扣除非经常性损益后归属于公司普通股股东的净利润	28.31%	0.67	0.67

报告期利润	上年数		
	加权平均净资产收益率	每股收益	
		基本每股收益	稀释每股收益
归属于公司普通股股东的净利润	38.23%	0.62	0.62
扣除非经常性损益后归属于公司普通股股东的净利润	38.05%	0.62	0.62

十三、 财务报表的批准

本财务报表业经本公司董事会于2012年2月24日决议批准。

根据本公司章程，本财务报表将提交股东大会审议。

法定代表人：缪品章

主管会计工作的负责人：陈苹

会计机构负责人：杨辉萍

富春通信股份有限公司

2012年2月24日

第十节 备查文件目录

一、载有公司法定代表人、主管会计工作负责人、公司会计机构负责人签名并盖章的财务报表。

二、载有会计师事务所盖章、注册会计师签名并盖章的审计报告原件。

三、经公司法定代表人签名的 2011 年年度报告文本原件。

四、其他相关资料。

以上备查文件的备置地点：公司董事会办公室。

富春通信股份有限公司

法定代表人： 缪品章

2012 年 4 月 16 日