

温州宏丰电工合金股份有限公司

(浙江省乐清市北白象镇大桥工业区塘下片区)



2011 年年度报告

证券简称：温州宏丰

证券代码：300283

披露日期：2012 年 4 月 16 日

目 录

第一节 重要提示	2
第二节 公司基本情况介绍	3
第三节 会计数据和业务数据摘要	4
第四节 董事会报告	6
第五节 重要事项	42
第六节 股本变动及股东情况	50
第七节 董事、监事、高级管理人员和员工情况	56
第八节 公司治理	64
第九节 监事会报告	72
第十节 财务报告	75
第十一节 备查文件	157

第一节 重要提示

1. 本公司董事会、监事会及董事、监事、高级管理人员保证本报告所载资料不存在任何虚假记载、误导性陈述或者重大遗漏，并对其内容的真实性、准确性和完整性承担个别及连带责任。

2. 公司董事（除孔强外）、监事、高级管理人员对年度报告内容的真实性、准确性和完整性均无异议。

孔强董事无法保证本报告内容的真实性、准确性和完整性，理由是：对成本核算存疑。

请投资者特别关注。

3. 所有董事除白文波外均已亲自出席本次年报的董事会会议。独立董事白文波出差未能出席本次会议，在审阅本年度报告后，委托独立董事刘翰林先生代为投票。

4. 公司 2011 年年度财务报告已经立信会计师事务所（特殊普通合伙）审计并被出具了标准无保留意见的审计报告。

5. 公司负责人陈晓先生、主管会计工作负责人胡春琦女士及会计机构负责人（会计主管人员）何焰先生声明：保证年度报告中财务报告的真实、完整。

第二节 公司基本情况介绍

一、公司基本情况

中文名称	温州宏丰电工合金股份有限公司
英文名称	WENZHOU HONGFENG ELECTRICAL ALLOY CO., LTD.
中文简称	温州宏丰
英文简称	WENZHOU HONGFENG
法定代表人	陈晓
公司注册地址/办公地址	浙江省乐清市北白象镇大桥工业区塘下片区 (325603)
公司网址	http://www.wzhf.com
公司电子邮箱	wzhf@wzhf.com

二、公司联系人和联系方式

职位	董事会秘书	证券事务代表
姓名	陈乐生	樊改焕
电话	0577-27861136	0577-27861136
传真	0577-27861137	0577-27861137
联系地址	浙江省乐清市北白象镇大桥工业 区塘下片区(325603)	浙江省乐清市北白象镇大桥 工业区塘下片区(325603)
电子邮箱	zqb@wzhf.com	zqb@wzhf.com

三、信息披露

公司选定的信息披露报纸：《上海证券报》、《证券时报》、《证券日报》、《中国证券报》

登载年报的信息披露网站：巨潮资讯网 <http://www.cninfo.com.cn>

公司年度报告备置地点：公司证券部

四、股票上市情况

公司股票上市交易所：深圳证券交易所

公司证券简称：温州宏丰

公司证券代码：300283

第三节 会计数据和业务数据摘要

一、主要会计数据

单位：元

项 目	2011 年	2010 年	本年比上年增减 (%)	2009 年
营业总收入 (元)	817,842,675.28	457,310,217.41	78.84%	224,864,823.54
营业利润 (元)	92,109,863.26	49,853,212.37	84.76%	24,391,630.09
利润总额 (元)	93,702,130.40	50,441,073.04	85.77%	24,954,366.05
归属于上市公司股东的净利润 (元)	81,297,880.70	44,324,667.82	83.41%	21,419,684.50
归属于上市公司股东的扣除非经常性损益的净利润 (元)	80,016,499.37	43,833,034.42	82.55%	20,941,358.94
经营活动产生的现金流量净额 (元)	-78,190,491.58	-38,724,201.58	-101.92%	16,252,400.17
	2011 年末	2010 年末	本年末比上年末增减 (%)	2009 年末
资产总额 (元)	579,190,611.39	532,758,102.25	8.72%	277,664,558.60
负债总额 (元)	338,601,880.27	373,467,251.83	-9.34%	207,912,426.48
归属于上市公司股东的所有者权益 (元)	240,588,731.12	159,290,850.42	51.04%	68,770,127.06
总股本 (股)	53,121,000.00	53,121,000.00	0.00%	30,000,000.00

二、主要财务指标

单位：元

项 目	2011 年	2010 年	本年比上年增减 (%)	2009 年
基本每股收益 (元/股)	1.53	0.89	71.91%	0.43
稀释每股收益 (元/股)	1.53	0.89	71.91%	0.43
用最新股本计算的每股收益 (元/股)	1.15	-	-	-
扣除非经常性损益后的基本每股收益 (元/股)	1.51	0.88	71.59%	0.42
加权平均净资产收益率 (%)	40.66%	48.77%	-8.11%	36.89%
扣除非经常性损益后的加权平均净资产收益率 (%)	40.02%	48.23%	-8.21%	36.07%
每股经营活动产生的现金流量净额 (元/股)	-1.47	-0.73	-101.37%	0.54
	2011 年末	2010 年末	本年末比上年末增减 (%)	2009 年末
归属于上市公司股东的每股净资产 (元/股)	4.53	3.00	51.00%	2.29
资产负债率 (%)	58.46%	70.10%	-11.64%	74.88%

三、非经常性损益项目

单位：元

非经常性损益项目	2011 年金额	附注(如适用)	2010 年金额	2009 年金额
非流动资产处置损益	-76,483.45	系固定资产处置损失	-1,928.05	-5,356.22
计入当期损益的政府补助,但与公司正常经营业务密切相关,符合国家政策规定、按照一定标准定额或定量持续享受的政府补助除外	2,670,000.00		1,202,200.00	790,000.00
除上述各项之外的其他营业外收入和支出	-980,758.88		-612,411.28	-221,907.82
所得税影响额	-331,376.34		-96,227.27	-84,410.40
合计	1,281,381.33	-	491,633.40	478,325.56

第四节 董事会报告

一、报告期内公司经营情况回顾

(一) 报告期内总体经营情况

1、温州宏丰成功在深圳证券交易所创业板市场上市

2012 年 1 月 10 日，公司成功在深圳证券交易所创业板市场挂牌上市，迈出了公司发展史上的重要一步。

公司自创立以来，始终专注于电接触功能复合材料、元件与一体化组件的研发、生产和销售，为工业电器、家用电器、汽车电器和消费电子产品提供关键部件。公司发行股票所募集的资金将用于“年产 550 吨层状复合电接触功能复合材料及组件自动化生产线项目”和“年产 105 吨颗粒及纤维增强电接触功能复合材料及元件项目”。募投项目的主要内容是公司近年开发的新材料、新工艺和新装备的规模化应用，由全资子公司温州宏丰合金有限公司负责实施。

2、2011 年全年实现营业收入 81,784.27 万元，较去年同期增长 78.84%；营业利润为 9,210.99 万元，较去年同期增长 84.76%；利润总额为 9,370.21 万元，较去年同期增长 85.77%；归属上市公司股东的净利润为 8,129.79 万元，比去年同期增长 83.41%。

3、报告期内，公司主要开展了如下工作：

(1) 技术创新和产品开发

公司 2011 年度技术创新和产品开发完成情况如下：

报告期内，公司获得国家发明专利 16 项，申请 5 项国际发明专利（PCT）和 5 项国家发明专利，先后被评为国家火炬计划重点高新技术企业、温州市专利示范企业。

(2) 市场开发

2011 年新增客户 142 家，其中工业电器行业 120 家，家用电器行业 16 家，汽车电器行业 5 家，消费电子产品行业 1 家。其中外资企业 10 家，内资企业 132 家。对新增客户销售占总销售额的比例为 4.43%。销售额同比增长 300% 以上客户 40 家；200% 以上客户 13 家；100% 以上客户 27 家；50% 以上客户 24 家。

（3）完善内部管控，提升管理效益

报告期内至本报告出具日，公司重点从项目管理体系、财务体系和信息系统三个主要方面入手，按照《公司法》、《证券法》、《创业板股票上市规则》、《创业板上市公司规范运作指引》等相关规则的要求，制订或者修订了《公司章程》、《重大信息内部报告制度》、《内幕信息知情人登记制度》、《对外信息报送和使用管理制度》、《年报信息披露重大差错责任追究制度》等，为增强公司自身的抗风险能力提供了有力的制度保障。

公司通过落实各项内控制度建设，开展内部审计工作，加强运营风险监控，建立起适应资本市场要求和公司业务发展需要的风险防范机制。

（4）融资计划

经中国证券监督管理委员会 2011 年 12 月 16 日《关于核准温州宏丰电工合金股份有限公司首次公开发行股票并在创业板上市的批复》（证监许可[2011]2016 号）核准，公司向社会公众发行人民币普通股（A 股）1771 万股，每股面值人民币 1 元，每股发行价格为人民币 20 元，募集资金总额为人民币 354,200,000.00 元，扣除总发行费用 39,767,349.90 元，计募集资金净额为人民币 314,432,650.10 元。

（5）人力资源管理

2011 年，公司进一步加强人力资源管理，通过完善组织管理、招聘管理、绩效管理、薪酬管理、培训管理、员工关系管理、企业文化建设等方面，不断建立完善、高效、灵活的人才培养和管理机制，通过培养、引进和外聘等方式，扩充公司发展所需的各种人才，尤其是技术开发人员和市场营销人员。与此同时，公司大力实施人才培训计划，建立和完善培训体系，采用内部岗位培训等多种形式对员工进行全面的业务培训，不断提高业务技能。建立对各类人才有持久吸引力的绩效评价体系和相应的激励机制，保持公司人才资源稳定，实现人力资源的可持续发展。至 2011 年底，公司开展技能培训累计 137 次，组织大型员工活动 4 次。

（二）公司主营业务及经营情况

1、主营业务分产品情况表

单位：万元

分产品	营业收入	营业成本	毛利率 (%)	营业收入比上年增减 (%)	营业成本比上年增减 (%)	毛利率比上年增减 (%)
颗粒及纤维增强电接触功能复合材料及元件	26,744.88	23,609.47	11.72%	90.38%	94.73%	-1.97%
层状复合电接触功能复合材料及元件	20,869.38	16,186.74	22.44%	70.53%	70.09%	0.20%
一体化电接触组件	33,190.37	26,141.64	21.24%	73.85%	78.98%	-2.26%
合计	80,804.63	65,937.84	18.40%	78.07%	81.92%	-1.72%

报告期内，公司三大类产品的营业收入比上年增加 78.07%，主要变动原因如下：

(1) 报告期内，由于下游低压电器行业客户需求增加导致公司产品业务规模迅速扩大，产品销量增加；同时，通过开拓新的领域和客户，销售收入快速增长。具体表现在以下方面：

A、随着优质客户经营业绩的持续增长，客户的采购总额增加；
 B、由于客户对供应商的资源整合，提升了对公司等优质供应商的采购比例；
 C、除银价上涨因素外，公司通过延伸生产链和优化产品结构，开发环保高性能电接触复合材料等基础材料，利用层状复合材料工艺技术降低贵金属用量，采用自动化加工设备生产一体化组件提高加工附加值，平均银含量分别约 6.65% 和 7.50%，使公司营业收入增长约 30%。

(2) 报告期内，白银价格上涨导致产品销售价格增加。

公司生产所需的主要原材料为白银，白银占原材料采购总额比例超过 80%。2011 年白银全年平均采购价格较 2010 年上涨 69.06%，使得直接原材料成本增加约 2.3 亿元（见附表 1：2010~2011 白银采购情况简表），价格的上涨导致公司产品价格上升，增加公司营业收入超过 40%。（见附表 2：2010 年 1 月份至 2011 年 12 月份中国白银网白银价格走势）

附表 1: 2010~2011 白银采购情况简表

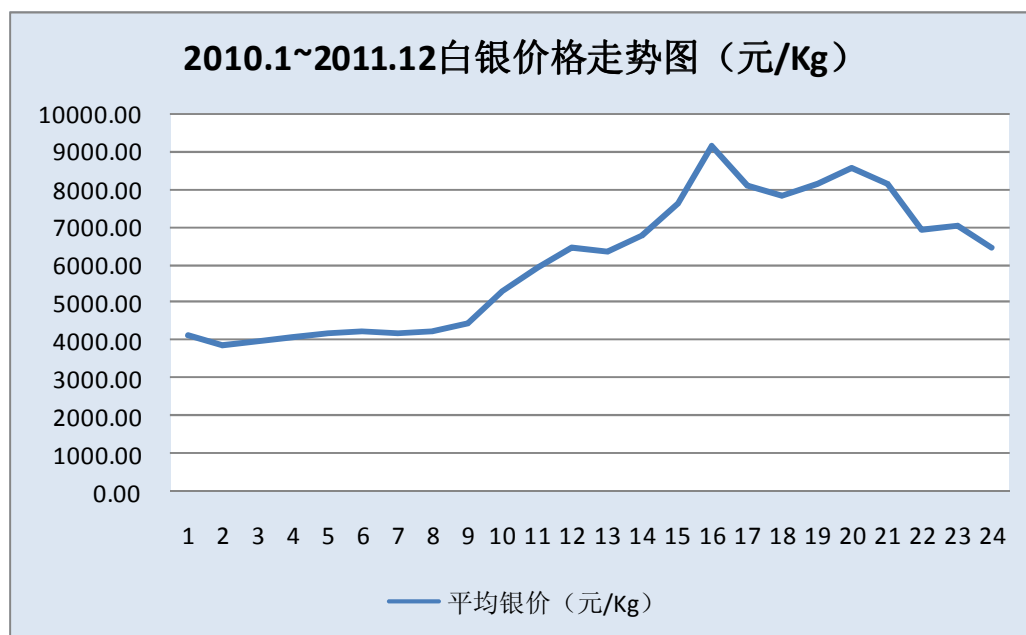
单位: 元

序号	项目	2010 年度			2011 年度		
		数量 (kg)	单价 (不含税)	金额 (不含税)	数量	单价 (不含税)	金额 (不含税)
		A	C	E	B	D	F
1	期初库存	5190.5164	3276.15	17,004,934.61	12404.9303	4781.02	59,308,231.18
2	全年采购	92517.5949	3929.59	363,556,331.04	86697.8304	6643.56	575,982,323.71
3	期末库存	12404.9303	4781.02	59,308,231.18	13890.9588	6493.63	88,607,293.15
4	年度用银	85303.181	3766.01	321,253,034.47	85211.8019	6415.58	546,683,261.74

注: A、原材料采购价格上涨 69.06%: $(D2-C2) / C2 = (6643.56 - 3929.59) / 3929.59 = 69.06\%$

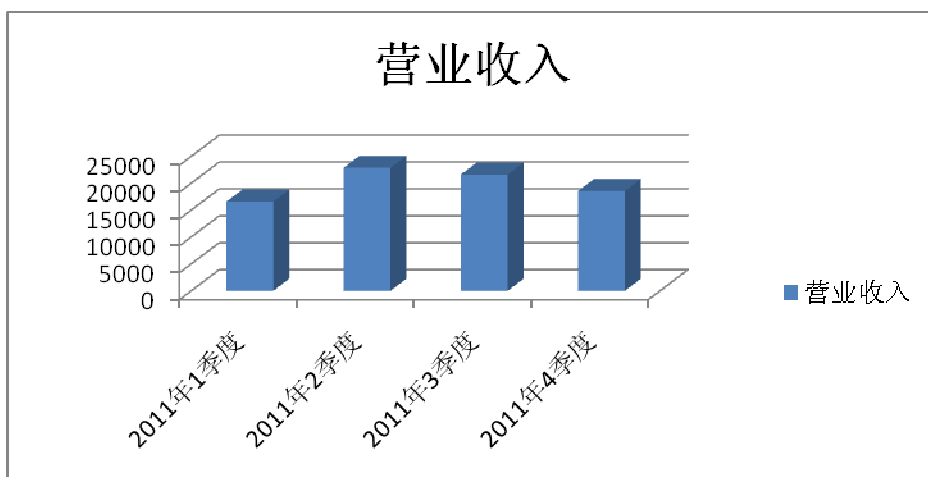
B、直接材料成本增加 2.3 亿元 $B4 \times (D4 - C4) = 85211.8019 \times (6415.58 - 3766.01) \approx 2.3$ 亿元

附表 2: 2010 年 1 月份至 2011 年 12 月份中国白银网白银价格走势

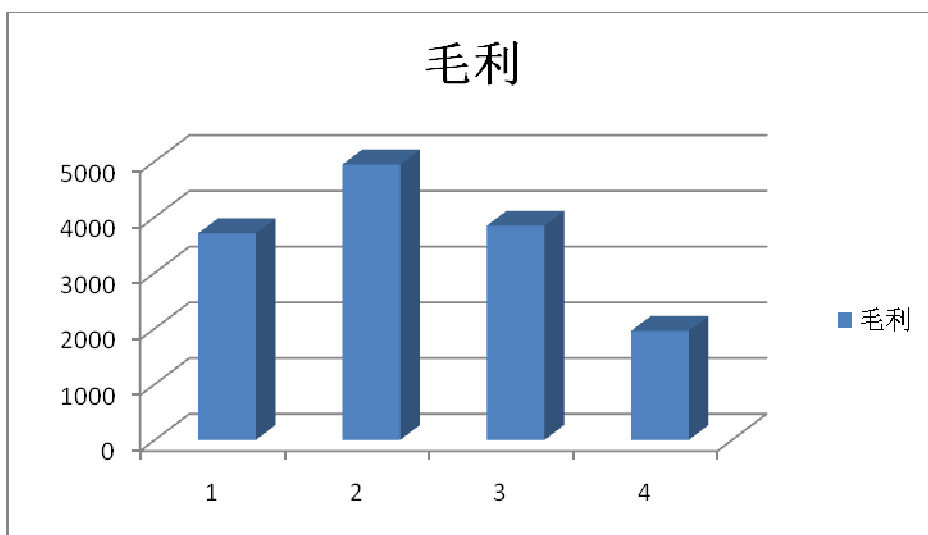


报告期内, 毛利率比上年同期有所下降, 2011 年每季度毛利率呈下降趋势(见附表 3: 2011 年 1-4 季度营业收入示意图; 附表 4: 2011 年 1-4 季度毛利示意图; 附表 5: 2011 年 1-4 季度毛利率示意图)。

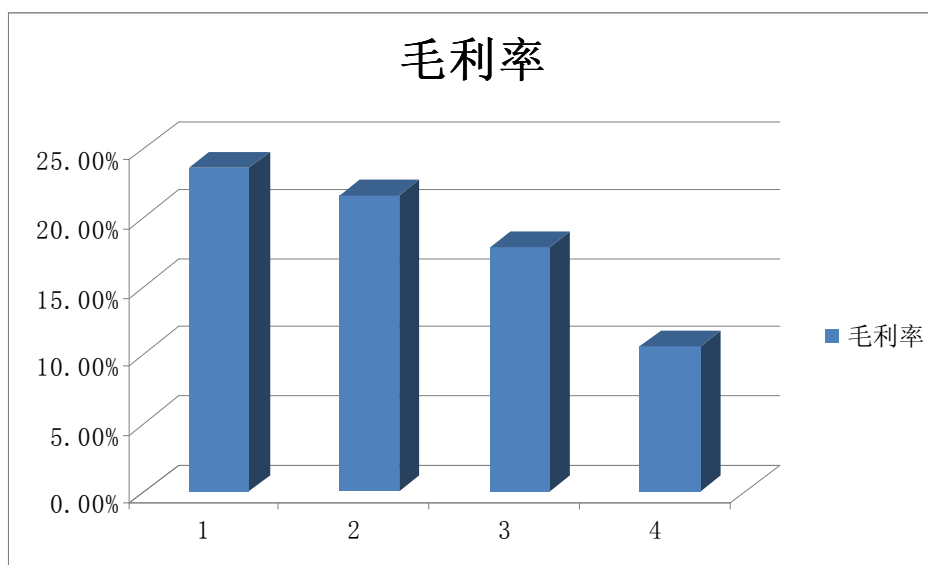
附表 3：2011 年 1-4 季度营业收入示意图



附表 4：2011 年 1-4 季度毛利示意图



附表 5：2011 年 1-4 季度毛利率示意图



2、主营业务分地区情况表

单位：万元

地 区	营业收入	营业收入比上年增减 (%)
国外	1,564.90	98.68%
国内	79,239.73	77.71%

3、主营业务分行业情况

单位：万元

分行业	营业收入	营业成本	毛利率 (%)	营业收入比上年 增减 (%)	营业成本比 上年增减 (%)	毛利率比上年 增减 (%)
工业	80,804.63	65,937.84	18.40%	78.07%	81.92%	-1.72%

4、报告期内主要客户情况

报告期内主要客户销售情况如下：

单位：元

项目	2011 年度	2010 年度	本年比上年增长 比例
前五名客户合计销售额	610,031,470.87	330,445,260.40	84.61%
占年度销售总金额的比例	74.58%	72.26%	2.33%
应收账款余额	101,458,495.11	65,391,086.89	55.16%
占公司应收账款总余额的比例	69.68%	68.11%	1.57%

报告期内公司向前五名主要客户销售情况如下：

单位：元

客户名称	2011 年度销售额	占销售总额比例
第一名	461,955,914.47	56.48%
第二名	77,465,493.77	9.47%
第三名	26,034,055.59	3.18%
第四名	24,923,504.01	3.05%
第五名	19,652,503.03	2.40%

(1) 报告期内，公司前五名客户合计销售额较 2010 年度增长 84.61%，占年

度销售总金额的比例较 2010 年度提高 2.33 个百分点。前五名客户中位于中国低压电器之都乐清市的客户销售收入合计占当期营业收入比例分别为 56.48%、9.47%、3.05%，所有位于乐清市的客户销售收入合计占当期营业收入比例为 78.61%，公司产品销售区域较为集中。

(2) 报告期内公司对浙江正泰电器股份有限公司的销售额占销售总额的比例超过50%。近两年销售情况如下：

项目	2011年度	2010年度
向浙江正泰电器股份有限公司 销售额（元）	461,955,914.47	234,796,687.06
占年度销售总金额的比例	56.48%	51.34%

正泰电器与公司同处在浙江省乐清市北白象镇，相关运输成本较小。公司的产品性能、技术水平、质量控制水平都能有效满足正泰电器的需求，长期与正泰电器进行产品和技术的研发合作，多年被正泰电器公司评为创新供方，双方维持了长期稳定的合作关系。

(3) 公司董事、监事、高级管理人员、核心技术人员及主要关联方或持有公司 5% 以上股份的股东在公司前五名客户中未占有任何权益。

5、报告期内主要供应商情况

项目	2011年度	2010年度	本年比上年增长
前五名供应商合计采购金额（元）	534,864,239.79	329,948,397.40	62.11%
占年度采购总金额的比例	82.87%	78.01%	2.33%
应付账款余额（元）	0	1,248,937.58	-100.00%
占公司应付账款总余额的比例	0.00%	13.80%	-13.80%

报告期内公司向前五名供应商采购情况如下：

供应商名称	2011 年度采购额（元）	占采购总额比例
第一名	352,672,552.64	54.64%
第二名	110,767,932.44	17.16%

第三名	25,956,508.53	4.02%
第四名	25,761,691.73	3.99%
第五名	19,705,554.44	3.05%

(1) 报告期内，公司向前五名供应商采购金额较上年增长 62.11%，系公司业务规模扩大，订单增加所致。前五名采购金额占全年采购总金额比例增加 2.33%。

(2) 公司前五名供应商中，向乐清华晨贸易有限公司采购比例超过采购总额 50% 的情况。

项 目	2011年度	2010年度
向乐清华晨贸易有限公司采购额（元）	352,672,552.64	58,312,863.31
占年度采购总金额的比例	54.64%	13.79%

公司向乐清华晨贸易有限公司采购的主要原材料为白银，占年度采购总金额的比例 54.64%。除乐清华晨贸易有限公司外，公司主要的白银供应商还包括浙江宏达金属冶炼有限公司、上虞市亚东金属冶炼有限公司等，报告期内公司向前 3 名供应商的采购量较上年增加 107.19%，占总采购量的比例较上年增加 10.70%。

(3) 公司董事、监事、高级管理人员、核心技术人员及主要关联方或持有公司 5% 以上股份的股东在公司前五名供应商中未占有任何权益。

(三) 报告期内公司资产负债表、利润表和现金流量表变动分析

1、公司主要资产情况

单位：元

项 目	2011 年 12 月 31 日		2010 年 12 月 31 日		变动幅度 (%)
	金额 (元)	所占比重 (%)	金额 (元)	所占比重 (%)	
货币资金	67,771,653.33	11.70	96,431,113.64	18.10	-29.72
应收票据	14,570,464.31	2.52	3,440,000.00	0.65	323.56
应收账款	138,331,193.78	23.88	91,207,126.29	17.12	51.67
预付款项	20,267,745.64	3.50	66,323,956.98	12.45	-69.44

其他应收款	4,709,456.50	0.81	3,705,816.32	0.70	27.08
存货	186,211,165.23	32.15	150,931,378.20	28.33	23.37
流动资产合计	431,861,678.79	74.56	412,039,391.43	77.34	4.81
固定资产	121,134,263.27	20.91	58,752,467.28	11.03	106.18
在建工程	5,109,696.17	0.88	39,423,319.25	7.40	-87.04
无形资产	15,593,640.52	2.69	15,600,206.82	2.93	-0.04
递延所得税资产	1,920,806.36	0.33	2,033,337.03	0.38	-5.53
非流动资产合计	147,328,932.60	25.44	120,718,710.82	22.66	22.04
资产总计	579,190,611.39	100.00	532,758,102.25	100.00	8.72

2011年末，应收票据同比增长323.56%，主要原因是2011年度公司业务规模增长导致增加。

2011年末，应收账款同比增长51.67%，主要原因是2011年度公司业务规模增长导致相应的尚未收回款项增加。

2011年末，预付帐款同比下降69.44%，主要原因是公司预付的材料款减少及预付的设备款项转入固定资产。

2011年末，固定资产同比增长106.18%，主要原因是温州子公司厂房建成结转固定资产。

2011年末，在建工程同比下降87.04%，主要原因是温州子公司厂房建成结转固定资产。

2、公司主要负债情况

项目	2011年12月31日		2010年12月31日		变动比例 (%)
	金额 (元)	占总负债比重 (%)	金额 (元)	占总负债比重 (%)	
短期借款	291,508,485.52	86.09	192,100,000.00	51.44	51.75
应付票据	31,000,000.00	9.16	163,900,000.00	43.89	-81.09
应付账款	7,722,195.89	2.28	9,052,589.73	2.42	-14.70
预收款项	1,073,582.72	0.32	1,404,139.84	0.38	-23.54
应付职工薪酬	4,851,050.92	1.43	3,487,502.13	0.93	39.10
应交税费	1,993,081.98	0.59	3,251,394.16	0.87	-38.70
应付利息	453,483.24	0.13	265,093.47	0.07	71.07
流动负债合计	338,601,880.27	100.00	373,467,251.83	100.00	-9.34

负债合计	338,601,880.27	100.00	373,467,251.83	100.00	-9.34
------	----------------	--------	----------------	--------	-------

2011年末，短期借款同比增长51.75%，主要原因为公司在2011年度因经营需要而增加短期借款。

2011年末，应付票据同比下降81.09%，主要原因是本期大量票据到期归还。

2011年末，应付职工薪酬同比增长39.10%，主要原因是本期人员增加及工资增长。

2011年末，应交税费同比下降38.70%，主要原因为本期预交企业所得税较多导致期末应交所得税下降。

2011年末，应付利息同比增长71.07%，主要原因是计提短期借款利息。

3、费用构成情况分析

单位：元

费用项目	2011 年度	2010 年度	本年比上年增减	占 2011 年营业收入的比例
销售费用	4,256,389.21	3,022,157.58	1,234,231.63	0.52%
管理费用	22,854,918.23	23,582,026.99	-727,108.76	2.79%
财务费用	23,090,616.10	12,162,367.66	10,928,248.44	2.82%
所得税费用	12,404,249.70	6,190,380.74	6,213,868.96	1.52%

2011年度，销售费用同比增长40.84%，主要原因是2011年度公司大力开拓市场而增加营销投入。

2011年度，财务费用同比增长89.85%，主要原因是2011年度公司短期借款增加。

2011年度所得税费用同比增长100.38%，主要原因是营业收入的增加引起利润总额的增长。

4、报告期内现金流量情况分析

(1) 报告期公司现金流量变动情况

单位：元

项目	本期金额	上期金额	同比变动比例
一、经营活动产生的现金流量			
经营活动现金流入小计	892,521,223.09	484,831,550.21	84.09%

经营活动现金流出小计	970,711,714.67	523,555,751.79	85.41%
经营活动产生的现金流量净额	-78,190,491.58	-38,724,201.58	-101.92%
二、投资活动产生的现金流量			
投资活动现金流入小计	28,026,076.92	18,000,192.31	55.70%
投资活动现金流出小计	30,207,069.41	88,981,276.26	-66.05%
投资活动产生的现金流量净额	-2,180,992.49	-70,981,083.95	96.93%
三、筹资活动产生的现金流量			
筹资活动现金流入小计	393,520,359.44	267,388,026.00	47.17%
筹资活动现金流出小计	313,802,252.94	141,942,824.26	121.08%
筹资活动产生的现金流量净额	79,718,106.50	125,445,201.74	-36.45%
四、现金及现金等价物净增加额	-653,377.57	15,739,916.21	-104.15%
加：期初现金及现金等价物余额	68,431,113.64	52,691,197.43	29.87%
五、期末现金及现金等价物余额	67,771,653.33	68,431,113.64	-0.96%

2011年度，公司经营活动现金流入增加，主要是因为2011年公司营业收入增长相应的销售商品提供劳务收到的现金增长所致；公司经营活动现金流出增加，主要因为经营规模扩大，支付采购材料款、支付劳务费、期间费用及各项税费增加。

经营活动产生的现金流量净额减少，主要是虽然销售回款绝对值增长，但是原材料采购支出增长幅度大于销售回款增长。

2011年度，公司投资活动产生的现金流入增加，主要是因为票据保证金到期收回。

2011年度，公司投资活动产生的现金流出减少，主要原因是公司募投项目投入较上期减少。

2011年度，公司筹资活动产生的现金流入增加，主要原因是短期借款增加。

2011年度筹资活动现金流出比上年同期增加，主要原因是2011年度偿还银行贷款及其利息费用。

2011年度公司现金及现金等价物净增加额下降，主要原因是经营性现金流大幅下降。

(2) 现金流量构成分析

单位：元

项目	2011年	2010年	同比变动比例 (%)
经营活动产生的现金流量净额	-78,190,491.58	-38,724,201.58	-101.92
投资活动产生的现金流量净额	-2,180,992.49	-70,981,083.95	96.93
筹资活动产生的现金流量净额	79,718,106.50	125,445,201.74	-36.45
现金及现金等价物净增加额	-653,377.57	15,739,916.21	-104.15

(1) 报告期内公司经营活动现金流量情况

报告期内导致公司经营活动现金流量净额与净利润存在一定差异的主要原因是存货、经营性应收项目和经营性应付项目的变动。

2011 年、2010 年经营活动产生的现金流量净额分别为-7,819.05 万元、-3,872.42 万元。近两年经营性现金流为负且与净利润差异较大，主要原因是：
①公司业务量迅速扩大、原材料价格上涨等导致存货增加；②经营性应收项目增加，主要由于应收账款增加。③经营性应付项目减少，主要由于应付票据减少。

(2) 报告期内公司投资活动现金流量情况

2011 年比 2010 年大幅变动的主要原因：①随着公司通用设备的陆续购置到位，2011 年公司购建固定资产、无形资产和其他长期资产支付现金比 2010 年减少；②由于超 3 个月票据保证金减少，导致 2011 年支付其他与投资活动有关的现金比 2010 年减少；③收到上年的票据保证金导致 2011 年收到其他与投资活动有关的现金比 2010 年增加。

(3) 报告期内公司筹资活动现金流量情况

2011 年比 2010 年大幅变动的原因是由于 2010 年 12 月公司增资收到 2 位新增股东投资款 4,616.00 万元。

5、主要财务指标

主要财务指标	指标	2011年度	2010年度	同比增减变化
盈利能力	毛利率	17.99%	20.18%	-2.20%
	加权平均净资产收益率	40.66%	48.77%	-8.11%

偿债能力	流动比率	1.28	1.10	0.18
	速动比率	0.73	0.70	0.03
	资产负债率	58.46%	70.10%	-11.64%
营运能力	存货周转次数（次）	3.98	3.51	0.47
	应收账款周转次数（次）	6.77	6.28	0.49

（四）无形资产情况

公司拥有的无形资产包括商标、专利、电脑软件和土地使用权等。截至 2011 年 12 月 31 日，公司无形资产账面价值为 1,559.36 万元。报告期内，公司无形资产未发生重大变化。

1、商标

公司目前使用的注册商标明细如下：

序号	权属人	证书编号	商标图案	核定使用商品	有效期限
1	温州宏丰 电工合金 股份有限 公司	3233065		（第9类）贵金属电器插头；电导体；断路器；插头、插座及其他接触器（电接头）；传感器；稳压电源；继电器（电的）；互感器；低压电源；家用遥控器（商品截至）	2003年8 月28日 - 2013年8 月27日
2	温州宏丰 电工合金 股份有限 公司	1787782		（第9类）插头、插座及其他接触器（电接头）；传感器；低压电源；电导体；断路器；贵金属电器插头；；互感器；继电器（电的）；家用遥控器；稳压电源（商品截至）	2002年6 月14日 - 2022年6 月13日

2、专利

截至 2011 年底，公司已拥有专利 29 项。公司拥有的专利中，国内发明专利 23 项，国内实用新型专利 5 项，外观设计专利 1 项。公司正在申请的专利 10 项；其中包括国内发明专利 5 项，国际发明专利 5 项。

（1）已获授权专利

截止 2011 年 12 月 31 日公司获得授权的专利共计 29 项，具体如下：

序号	专利名称	专利号	申请日期	专利权人	专利类型
1	一种铜-碳化钨-碳-钛-稀土合金材料及其制备方法	200510007252.8	2005-2-6	本公司	发明专利
2	一种银-铜-碳-稀土合金材料及其制备方法	200510007253.2	2005-2-6	本公司	发明专利
3	三层复合冷压焊铆钉触头的制造方法	200710036330.6	2007-1-11	本公司	发明专利
4	一种制造电触头的方法	200810060749.X	2008-4-19	本公司	发明专利
5	贯穿式侧向复合板带材的制备方法及其模具热压装置	200810040137.4	2008-7-3	本公司	发明专利
6	银氧化锡电接触材料的制备方法	200910055064.0	2009-7-20	本公司	发明专利
7	在电接触材料制备中添加碳素物质的方法	200910055058.5	2009-7-20	本公司	发明专利
8	冷压焊复合铆钉触点制造装置及制造方法	200910053737.9	2009-6-25	本公司	发明专利
9	Ag-Ni-氧化物电触头材料及其制备方法	200910055059.X	2009-7-20	本公司	发明专利
10	Ag-SnO ₂ 废料回收循环利用的方法	200910055063.6	2009-7-20	本公司	发明专利
11	粉体表面清洗设备及清洗方法	200910199004.6	2009-11-19	本公司	发明专利
12	银氧化镉多元增强电触点材料及其制备方法	200910055062.1	2009-7-20	本公司	发明专利
13	电子封装用金刚石增强金属基复合材料及其制备方法	200910055065.5	2009-7-20	本公司	发明专利
14	亚微米颗粒增强银基电触头材料及其制备方法	200910055066.X	2009-7-20	本公司	发明专利
15	掺杂银氧化锡电接触材料的制备方法	200910196285.X	2009-9-24	本公司	发明专利
16	纤维结构 AgNi 电触头材料及其制备方法	200910196278.X	2009-9-24	本公司	发明专利
17	掺杂银氧化锌电接触材料的制备方法	200910196284.5	2009-9-24	本公司	发明专利
18	银基电接触材料的制备方法	200910196279.4	2009-9-24	本公司	发明专利
19	一种氧化锡增强银基电触头材料的制备方法	200910196280.7	2009-9-24	本公司	发明专利

序号	专利名称	专利号	申请日期	专利权人	专利类型
20	Ag 基电触头材料及其制备方法	200910196281.1	2009-9-24	本公司	发明专利
21	细颗粒氧化锡增强银基电触头材料的制备方法	200910196276.0	2009-9-24	本公司	发明专利
22	纤维结构性银基电触头材料及其制备方法	200910196283.0	2009-9-24	本公司	发明专利
23	颗粒定向排列增强银基电触头材料的制备方法	201010579827.4	2010-12-9	本公司	发明专利
24	带材	200430007766.X	2004-4-14	本公司	外观设计
25	长方形电触点	200820086044.0	2008-4-19	本公司	实用新型
26	梯形电触点	200820086046.X	2008-4-19	本公司	实用新型
27	一种长方形电触点	200820086045.5	2008-4-19	本公司	实用新型
28	圆形电触点	200820086047.4	2008-4-19	本公司	实用新型
29	铜/银/铜双侧面复合板带材	200420072882.4	2004-7-1	本公司	实用新型

(2) 正在申请阶段的国内专利如下:

序号	专利名称	申请号	申请日期	专利权人	专利类型:
1	银氧化物电触点材料及其制备方法	200910055060.2	2009-7-20	本公司	发明专利
2	纤维状结构银基电接触材料的制备方法	201010571801.5	2010-12-3	本公司	发明专利
3	纤维状组织结构银基氧化物电触头材料的制备方法	201010620071.3	2010-12-30	本公司	发明专利
4	颗粒定向排列增强银基氧化物电触头材料的制备方法	201010620050.1	2010-12-30	本公司	发明专利
5	一种纤维状结构银基氧化物电触头材料的制备方法	201010619920.3	2010-12-30	本公司	发明专利

(3) 正在申请阶段的国际专利如下:

序号	专利名称	申请号	申请日期	专利权人	专利类型
1	纤维状结构银基电接触材料的制备方法	PCT/CN2011/000630	2011年4月11日	本公司	PCT
2	颗粒定向排列增强银基电触头材料的制备方法	PCT/CN2011/000631	2011年4月11日	本公司	PCT
3	颗粒定向排列增强银基氧化物电触头材料的制备方法	PCT/CN2011/000632	2011年4月11日	本公司	PCT
4	纤维状组织结构银基氧化物电触头材料的制备方法	PCT/CN2011/000633	2011年4月11日	本公司	PCT
5	一种纤维状结构银基氧化物电触头材料的制备方法	PCT/CN2011/000634	2011年4月11日	本公司	PCT

3、电脑软件

截至 2011 年 12 月 31 日，公司拥有的电脑软件情况如下表所示。

单位：万元

名称	原值	取得日期	摊销年限	累计摊销	账面价值
财务软件	2.85	2008年6月	3年	2.85	0
加密软件	19.70	2009年9月	5年	8.42	11.28
管理软件	0.84	2010年6月	3年	0.42	0.42
管理软件	1.20	2011年1月	5年	0.22	0.98
办公软件	35.90	2011年11月	5年	0.60	35.30
财务软件	0.30	2011年11月	5年	0.02	0.28

4、土地使用权

截至 2011 年 12 月 31 日，公司以出让方式取得《国有土地使用证》的土地共有 2 宗，总面积为 27,748.31 平方米。

公司土地使用权证情况如下表：

序号	证书号	面积 (平方米)	批准使用期限 (终止日期)	用途	座落地	所属单位	他项权利
1	乐政国用 (2010)第 56-3813号	7,747.80	至2053年6月 12日	工业 用地	北白象镇塘下 村	温州宏丰电 工合金股份 有限公司	有
2	温国用(2009) 第5-148035号	20,000.51	至2059年10月 13日	工业 用地	温州经济技术 开发区滨海园 区A107-5地块	温州宏丰合 金有限公司	有

注：公司于 2010 年 6 月 1 日与中国工商银行股份有限公司乐清支行签订了 2010 年抵字 0219 号最高额抵押合同，以原值为 10,825,524.00 元的厂房（截止 2011 年 12 月 31 日净值为

8,459,550.63 元) 和原值为 3,895,934.10 元的土地使用权(截止 2011 年 12 月 31 日净值为 3,477,016.48 元), 为公司 2010 年 6 月 1 日至 2012 年 12 月 31 日的期间内, 在 4,002 万元最高余额内对中国工商银行股份有限公司乐清支行所产生的全部债务提供担保。截止 2011 年 12 月 31 日, 公司在该抵押合同下取得的短期借款余额为 21,000,000.00 元、银行承兑汇票余额为 31,000,000.00 元, 分别是 5,000,000.00 元的流动资金借款(2011 年乐清字 02603 号)、16,000,000.00 元的流动资金借款(2011 年乐清字 0790 号)、金额为 12,000,000.00 元、到期日为 2012 年 1 月 21 日的银行承兑汇票(2011(承兑协议) 00716 号)和金额为 19,000,000.00 元、到期日为 2012 年 1 月 20 日的银行承兑汇票(2011(承兑协议) 00707 号)。

温州宏丰合金有限公司于 2011 年 2 月 14 日与中国建设银行股份有限公司乐清支行签订了 627577123020111003 号最高额抵押合同, 以温州宏丰合金有限公司原值为 12,118,680.00 元的土地使用权(截止 2011 年 12 月 31 日净值为 11,633,932.80 元), 为公司 2011 年 2 月 14 日至 2014 年 2 月 13 日的期间内, 在 4,500 万元最高余额内对中国建设银行股份有限公司乐清支行所产生的全部债务提供担保。截止 2011 年 12 月 31 日, 公司在该抵押合同下取得的借款余额为 25,000,000.00 元, 为 25,000,000.00 元的流动资金借款(合同号:XC6275771130201150370)。

(五) 核心竞争优势

公司成立以来, 一直强化核心竞争力的建设和发展, 在自主创新、自主研发、客户资源和产品质量等方面拥有较强的市场竞争优势。

1. 自主创新能力

公司的研发中心一直致力于围绕电接触功能复合材料的研发工作, 解决了材料的制备及其在特殊环境下的性能评价和表征问题; 将理论、实验和仿真相结合, 研究高电压、大电流及电弧条件下增强相的作用机理和失效机制, 以功能为导向选择并设计增强相体系; 研发增强相的界面改性方法和工艺, 提高材料的加工性能; 探索和建立了电接触功能复合材料性能的科学评价理论, 开发了新材料专用生产设备和检测仪器, 开发了低成本、规模化的生产工艺和标准; 研究了电接触功能复合材料绿色生产方法和废料的循环利用方法, 降低了单位能耗; 开展了通过工业网络物联网技术实现人、机、物实时管理和主动干预的研究, 利用先进信息制造技术改善材料的一致性和可靠性, 提高生产效率, 降低生产成本, 为下游低压电器行业的发展提供关键材料和部件支持, 并逐步参与国际高端市场的竞争。

2. 快速反应的研发能力

经过多年的发展，公司形成了以管理层领头的专业技术研发团队，具有对技术和市场“把握准、决策快、反应力和应变力强”的特点，能够高效地研发具有前瞻性的新产品。同时，公司一直专业从事电接触功能复合材料的研发，积累了丰富的经验，掌握了大量的与各类电接触功能复合材料制备工艺设计相关的数据、技术资料，能够快速根据客户的需要开发出其所需的产品。根据国内、国际不同客户的特殊需求，公司已经开发生产出了多个品种的个性化非标准产品。

公司既有强大的项目执行团队，也有专业的产品研发团队。公司通过对产品、技术进行主动改进，推出性能更为优异、生产成本更为低廉的产品，以此吸引、引导下游客户的需求。通过执行团队和研发团队的快速互动，公司研发部门与客户的研发及采购部门直接对接，即在客户开发新产品的同时，公司研发部门同步进行相关电接触材料组件的研发。通过设计上的互动，公司研发部门对客户的新产品的设计提出建议，避免其新产品设计上的缺陷，从而使得客户的新产品设计周期缩短；同时，公司自身也能够第一时间同步推出相应的新产品，从而抢得市场先机。

3. 完整的产品线和系统解决方案优势

作为国内电接触功能复合材料领域内领先的整体解决方案提供商，公司具备以环保高性能电接触复合材料及元件、层状复合电接触材料及元件、一体化电接触组件为主要内容，构成了以上下游生产链延伸为核心特征的完整产品体系，总计 5,000 多种产品规格。

公司以客户需求为中心，技术服务覆盖整体方案规划、产品设计、评审、实现、验证、大规模生产等一系列流程，多层次、全方位满足客户需求。

4. 优质稳定的客户资源

电接触材料是低压电器的核心组成部件，被称为“低压电器的核心”。由于电接触材料对低压电器产品性能和寿命的决定性作用，国内外知名品牌厂商选择供应商需进行严格的资质认定，一旦认定某电接触材料企业的供应商资质并确定合作关系，为保证产品品质及维护供货的稳定性，通常不会轻易变更供应商。经过多年的持续努力经营，公司以产品质量稳定、交货及时、诚信公道赢得客户信任，目前已拥有了一个需求稳定的优质客户群体，主要客户包括正泰电器、德力西电

气、艾默生、森萨塔、库柏、通用电气等国内外知名企业。通过长期合作，公司与优质客户的合作关系日趋稳定，客户订单逐步扩大。

（六）公司研发费用投入

1、报告期内公司研发投入情况

单位：元

项 目	2009	2010	2011
研发投入金额	6,975,389.59	14,837,597.60	27,136,383.32
研发投入占营业收入比例	3.10%	3.24%	3.32%

注：公司无资本化支出的研发费用。

报告期内，公司坚持自主创新，加大研发投入，全年研发项目总支出 27,136,383.32 元，占营业收入的 3.32%，与上年度同比增长 82.89%，主要原因如下：

- （1）生产配方和工艺改进的研发费用增加；
- （2）公司产销量大幅增加，新产品研究开发费支出增加；
- （3）公司科研项目对白银的需求量增加及白银价格上涨；
- （4）研发人员增加，同时提高了研发人员待遇。

通过多年以来持续加大的研发投入力度，公司产品技术得到持续发展。2011 年，公司基于多年的技术积累，优化产品架构，提高产品稳定性和兼容性，增强竞争力，也为后续产品升级奠定了技术基础。近年来，公司共获授权专利 29 项，其中发明专利 23 项。

2、报告期内公司正在从事的主要研发项目的进展情况：

序号	项目	研发内容	目标	进展情况
1	AgNi 废料的回收利用	本项目通过物理方法，对 Ag-Ni 废料进行高效的回收利用。此方法与传统的湿法冶金方法相比既节省了成本又避免化学品的使用。	通过技术创新，不断节省成本，减少废料回收费用，保护环境。	应用阶段
2	预氧化 AgMeO 的制备	本项目采用先进的机械合金化和预氧化相结合的工艺，科学合理设计的新配方，综合性能与传统预氧化法制备的 AgMeO 材料相比显著提高。	缩短工艺流程，降低生产成本。	市场推广阶段

序号	项目	研发内容	目标	进展情况
3	机械合金化 AgWC40 电触点制备工艺	通过对中间体的制备、添加剂的选择、骨架熔渗技术、机械合金化等工艺的关键技术进行研究。	提高材料的物理化学及电学性能。	小批量试制阶段
4	新型焊膏的研制	研究低熔点、低电阻率、冲击韧性好、流动性好、低贵金属含量的钎焊材料配方和制备工艺，开发与之匹配的焊接工艺、设备和检测手段。	优化生产工艺，提高焊接性能，降低成本。	小批量试制阶段
5	电磁继电器用双向复合电触点	研究不同体系及制备工艺的电接触材料的工艺适应性，改善界面结合强度，优化生产装备的机械设计，提高生产效率。	简化生产工艺，降低贵金属含量 40% 以上。	市场推广阶段
6	新型银钎焊膏及银浆料的制备	研究组分材料及添加剂体系、高压雾化技术生产球形超细粉体等技术，开发出环保高性能银钎焊膏、电子浆料和太阳能浆料等产品。	性能指标满足产品标准或客户要求的太阳能浆料。	研究阶段
7	新型颗粒增强银基电接触复合材料	研究机械合金化、化学共沉积、化学包覆等先进工艺对材料微观界面特性和结构的控制，以改善材料的电学和力学等综合性能。根据材料组分体系和性能的要求，设计相应的工艺路线，细化工艺流程，优化工艺参数，最终形成详尽的工艺文件。	以较低的成本生产环保高性能电接触复合材料。	小批量试制阶段
8	贵金属银的回收及利用	研究低排放量、高效回收、综合利用的贵金属边角料回收工艺。	高效回收含银边角废料中的贵金属银，降低贵金属无效库存和资金占用，降低产品成本。	应用阶段
9	电解法回收提纯银废料制粉工艺	研究电解法回收边角料中贵金属银的方法，设计减少废水废气排放的生产工艺。	降低贵金属无效库存和资金占用，降低产品成本。	研究阶段
10	废水及废气的环保处理工艺	研究生产过程中“三废”回收再利用的方法。	实现贵金属的回收再利用，减少环境污染。	研究阶段
11	金属件表面处理工艺研究	研究金属件表面处理的机理，设计合理有效的配方和工艺路线，提高效果和效率，建立相应的评估和试验方法。	有效改善产品外观、提升产品性能。	研究阶段

（七）公司子公司经营情况

截至 2011 年 12 月 31 日，公司拥有两个子公司，均为全资子公司，基本情况如下：

1、温州宏丰合金有限公司

成立时间：2008 年 12 月 19 日

业务性质：制造业

注册资本：5,000 万元

（备注：本报告期内公司注册资本 5,000 万元，2012 年 3 月 1 日公司完成了对温州宏丰合金有限公司增资，并取得了营业执照，其注册资本增加至壹亿元。）

法定代表人：陈晓

住所：温州经济技术开发区滨海园区明珠路管委会办公楼 5108 室

股东情况：公司持有 100% 股权

经营范围：复合材料及制品的生产与销售；金属材料、电器配件的销售；货物进出口、技术进出口。

财务状况：

单位：万元

项目	2011年12月31日/2011年度	2010年12月31日/2010年度	增减变动金额	增减变动比
总资产	11,196.25	8,723.84	2,472.41	28.34%
净资产	4,921.36	4,837.79	83.57	1.73%
营业收入	2,049.05	0.00	2,049.05	100%
净利润	83.57	-144.22	227.79	157.95%

2、宁波宏丰合金有限公司

成立时间：2010 年 1 月 27 日

业务性质：制造业

注册资本：2,000 万元

实收资本：2000 万元

法定代表人：陈晓

住 所：宁波高新区扬帆路 1301 号

出资比例：本公司持有 90% 股权，温州宏丰合金有限公司持有 10% 股权

经营范围：贵金属合金产品销售；低压电器配件的研发、组装、生产、销售；自营或代理各类货物和技术的进出口业务，但国家限定经营或者禁止进出口的货物和技术除外。

财务状况：

单位：万元

项目	2011年12月31日/2011年度	2010年12月31日/2010年度	增减变动金额	增减变动比
总资产	1,947.20	898.96	1,048.24	116.61%
净资产	1,837.46	254.42	1,583.04	622.23%
营业收入	1,604.81	193.00	1,411.81	731.50%
净利润	83.04	-245.58	328.62	133.81%

3、扬州宏丰电工合金有限公司

成立时间：2010年8月11日

业务性质：制造业

注册资本：300万元

实收资本：300万元

法定代表人：陈乐生

住所：宝应县安宜工业集中区科技创业园第3号厂房

出资比例：公司持有100%股权

经营范围：贵金属合金产品（强电电触点、弱电电触点）销售；电器配件研发、生产、组装、销售；自营和代理各类商品的进出口业务，但国家限定企业经营或禁止进出口的商品除外。

经审计简要财务数据如下：

单位：万元

项目	2011年12月31日/2011年度	2010年12月31日/2010年度	增减变动金额

总资产	-	299.85	-299.85
净资产	-	298.80	-298.80
营业收入	-	-	-
净利润	-1.56	-1.20	-0.35

由于扬州宏丰自设立以来并未进行实质经营，为了优化组织结构，降低成本，所以公司决定注销扬州宏丰，2010年12月13日，公司召开第一届董事会第七次会议，决定注销扬州宏丰。2010年12月31日，扬州宏丰股东温州宏丰电工合金股份有限公司决定注销扬州宏丰。2011年3月2日，扬州市宝应工商行政管理局核发（10230044）公司注销【2011】第03020001号《公司准予注销通知书》，扬州宏丰正式注销。

（八）公司不存在其控制下的特殊目的主体。

二、对公司未来发展的展望

（一）外部经营环境分析

低压电器产品应用面广，销售受电力投资、电网建设、房地产投资、工业生产等多个产业投资驱动，与全社会固定资产投资呈正相关，但一定程度上并不完全取决于宏观经济形势。

2011年，根据国家统计局初步测算，全年固定资产投资301,932.85亿元，同比增长23.8%，增速较上年减少0.8个百分点，全年全国房地产开发投资同比增长27.9%，均呈不同程度的回落。电力方面，我国全社会用电量平稳较快增长，发电装机容量同比增长9.4%，全国电力工程建设完成投资与上年基本持平。其中，电源工程建设完成投资比上年下降6.49%，电网工程建设完成投资比上年增长6.77%。2011年，国网、南网共投资约850亿元用于农网改造，保障房实际开工完成计划1000万套的三分之二。

虽然2011年电力、房地产投资增速下滑，但低压电器行业受农网改造和保障房建设的带动，行业总体生产和销售较去年仍有较大幅度增长，据行业协会初步统计，全年行业总体生产销售及主要产品销售量较2010年同期约实现15%的增长，从上报100家企业统计看，全年出现生产销售增长的企业占整个行业的约75%左右，行业中不少优秀企业产销增长超过30%。低压电器行业企业的快速增

长，推动了电接触材料行业的增长。

国家“十二五”规划纲要把培育发展节能环保产业、新一代信息技术产业、生物产业、高端装备制造产业、新能源产业、新材料产业和新能源汽车产业等七大战略性新兴产业，放在十分突出的位置，根据国家前期的规划，到 2015 年，七大战略性新兴产业的增加值占 GDP 的比重将提高到 8%，到 2020 年将升至 15%。可以预期，战略性新兴产业将在未来五年里逐步成为推动国民经济发展的先导力量，这些产业的发展均给低压电器特别是中高端产品带来了巨大的发展机遇，从而对电接触材料行业的发展也带来了巨大的发展机遇。

2010 年7月，国家发改委、能源局正式启动农网改造升级工程。国家电网计划在“十二五”期间投资4600多亿元，集中解决农村电网薄弱问题，基本建成安全可靠、节能环保、技术先进、管理规范的新型农网。到2015年农网供电可靠率达到99.7%，综合电压合格率达到98.5%，综合线损率平均达到6.2%。农网改造由此带动了配电侧低压电器的巨大需求。农网改造将支撑2012 年低压电器行业继续保持高速增长。低压电器是电接触材料的主要应用领域，从而带动了电接触材料行业的快速发展。

（二）对公司未来发展战略和经营目标的实现产生不利影响的风险因素分析

1.客户集中的风险

公司的产品广泛应用于工业电器、家用电器、交通和控制机械、信息工程等领域。公司十多年来致力于与国内外知名的低压电器生产企业建立稳固的供应链关系,为其提供优质的产品和服务。报告期内公司对前五名客户的销售收入合计占当期营业收入的比例为74.58%，其中对正泰电器的销售收入占当期营业收入的56.48%。目前公司由于产能有限，有必要集中有限的资源服务于少数重点客户，导致公司的客户相对集中，其中正泰电器是公司最重要的战略合作伙伴。如果公司与主要客户的合作出现问题，或者公司主要客户的生产经营发生波动，有可能给公司的经营带来风险。

2.原材料价格波动的风险

公司生产所需的主要原材料为白银和铜，这些原材料构成了公司产品的主要成本，报告期内，白银、铜（包括铜和黄铜）占原材料采购总额比例的算术平均

数分别为 89.83%、7.44%。作为公司主要原材料的白银和铜的价格在报告期内波动较为剧烈，特别是 2011 年 4-5 月白银价格剧烈波动，中国白银网白银价格从 2011 年 4 月 1 日的 7,920 元/Kg，上涨到 2011 年 4 月 28 日的 10,095 元/Kg，后又下降到 2011 年 5 月 18 日的 7,460 元/Kg。

在以销定产模式下，公司生产、销售主要取决于客户的需求情况，白银价格的波动不会对公司的产品销量产生显著影响，但是银价上涨，将导致公司原材料及产品价格上涨，使公司的原材料及在产品占用更多的流动资金，增加公司流动资金压力；银价下跌，将导致公司原材料及产品价格下跌，使公司原材料及在产品对流动资金的占用减少，减轻公司流动资金压力。

白银作为公司产品生产所需最主要的原材料，其库存水平基本决定了公司的存货水平，其价格的波动一定程度上影响公司存货水平，但是公司报告期内白银库存金额的增加主要是因为公司生产经营规模扩大导致库存白银数量的增加。公司和客户以“交货前一周白银均价”、“订单当日白银价格”、“订单前一段时间（以‘上月 10-25 日’或‘上月 26-本月 9 日’）白银均价”或“以交货日上月 16 日至当月 15 日白银均价”四种方式作为产品结算的依据，白银价格的波动会导致公司产品单价和单位成本的同方向波动，从而影响公司的主营业务收入和主营业务成本。

如果白银价格小幅、不持续的波动，在现有的销售定价方式下，公司能够将原材料价格变动向客户传导，体现在产品售价上，保证了公司的利润水平。因此，价格变动不会对公司毛利率水平产生显著的影响。但是，如果白银和铜价格持续、大幅、单方向波动，会对公司经营业绩存在一定影响，存在原材料价格波动风险。

3.企业所得税优惠政策变化的风险

根据浙江省科学技术厅、浙江省财政厅、浙江省国家税务局、浙江省地方税务局下发的《关于认定浙江杭佳科技发展有限公司等 134 家企业为 2009 年第一批高新技术企业的通知》（浙科发高（2009）103 号），认定温州宏丰电工合金股份有限公司为高新技术企业，认定有效期为 3 年。2009 年 4 月 16 日，公司取得由浙江省科学技术厅、浙江省财政厅、浙江省国家税务局和浙江省地方税务局联合颁发的《高新技术企业证书》。2011 年公司享受企业所得税优惠金额为 818.44 万元，占同期合并净利润比例为 10.07%。

若上述税收优惠政策发生变化或公司在 2012 年复审中未能继续被认定为高

高新技术企业，将不能继续享受 15% 的企业所得税税率优惠政策，改为执行 25% 的企业所得税税率，将对公司未来的经营业绩产生一定影响。

4.技术泄密和核心技术人员流失的风险

电接触功能复合材料制造业是涉及多门学科的高技术产业，是技术密集型行业，新技术、新工艺和新产品的开发和改进是本公司赢得市场的关键。公司近年来取得了大量的研发成果，多数研发成果已经通过申请专利的方式获得了保护，并有多项研发成果进入专利申请阶段。但是还有部分研发成果和工艺诀窍是公司多年来积累的非专利技术，如果该等研发成果失密或受到侵害，将给公司生产经营带来不利影响。

（三）公司未来的发展战略以及 2012 年经营计划

1.公司未来的发展战略

在未来三年，公司将继续专注主营业务，通过技术创新、产品开发、市场拓展、管理创新以及法人治理结构完善等方式，全面提升公司的科研水平、经营规模、运营效率和盈利能力，不断拓宽产品的应用领域，进一步加强公司的核心竞争力。在稳固现有客户群体的基础上，公司将结合国内外市场特点，拓宽资源，开拓新的国内外重点客户和业务。通过子公司温州宏丰合金有限公司承担的两个募投项目的实施，扩大高技术含量、高附加值的环保高性能电接触功能复合材料元件和一体化组件的产能与产量，保持未来三年公司主营业务持续快速增长，进一步巩固公司在国内行业的领先地位，并逐渐发展成为具有国际竞争力的电接触功能复合材料研发和生产企业。

2.2012 年经营计划

2012 年，公司将继续努力在市场规模的扩大和市场占有率的提高、进行技术开发和持续创新方面加大投入，稳步提高市场竞争力。

（1）市场开拓计划

公司将遵循“以市场为导向，以客户为中心”的市场发展战略，坚持“精益求精，造一流产品；不断创新，树宏丰品牌”的质量方针，积极关注客户需求的变化，通过不断地研究新产品、新技术和开发新工艺，满足客户不断变化的需求，为客户提供性价比更高的产品，以维护公司客户的稳定。

公司市场拓展的重点是：巩固国内市场，继续开拓国际市场；积极扩大中高

端市场业务，形成国内市场稳步增长、国际业务快速扩张、中高端市场协同发展的格局。

(2) 产品开发计划

公司将遵照“大力提倡原始创新、鼓励集成创新、做好引进吸收消化再创新”的基本原则，采用新原理、新技术、新设计、新工艺及先进的研发和试验手段，加快产品升级。以中高端低压电器市场为目标，积极开展高性能环保型电接触功能复合材料产品的开发研制，根据市场的状况与趋势，适时地、有计划地批量推出拥有自主知识产权与核心技术，性能先进、稳定可靠、性价比优异的新一代产品，逐步引领电接触功能复合材料行业的发展潮流。

(3) 人力资源计划

进一步加大对公司现有管理人员的培训力度，增加培训课时，为公司培养一批合格的管理人才；同时，引进高素质的管理人才和技术研发人才，不断增强研发团队的技术实力，建立专业分布合理、多学科合作的高水平研发团队。不断完善激励机制，制订科学的考核制度，以吸引人才、培养人才、留住人才，实现员工与公司的共同发展。

(4) 成本控制计划

继续在公司内大力推进技术革新及各方面的管理改善活动，让全体员工牢固树立成本意识，加强技术和品质管理，在保证产品质量的前提下降低各种消耗、减少各种浪费；不断创新，推进自动化改造、进一步提高一次性良品率、降低生产成本。

(5) 研发提升计划

进一步加强研发中心建设，包括购进一批先进的仪器设备；培养各相关学科领域的高学历、高素质的研发人才；规范研发中心的管理，进一步提升公司研发水平。加大产学研合作力度，在现有上海交大—温州宏丰先进信息化制造技术研发中心、浙江大学—温州宏丰纳米电接触功能复合材料研发中心、西安交通大学—温州宏丰焊接技术研发中心的基础上，深入全面地调研国内外相关领域的发展动态，制定科学合理的中长期发展规划和研究内容，为公司可持续发展提供坚强的支撑和保障。

(四) 资金需求及使用计划

公司于 2012 年初在深圳证券交易所创业板上市，募集资金净额为 314,432,650.10 元。公司将本着科学合理的使用原则，结合业务发展目标和未来发展战略，严格按照中国证监会和深圳证券交易所的各项规定安排募集资金使用，积极推进募集资金投资项目的建设，加强募集资金使用的内部管理与外部监督，努力提高募集资金使用效率，为股东创造最大效益。

为实现未来的发展战略，公司将采取以下有效措施保证资金供应和融资渠道的畅通：

(1) 积极拓宽融资渠道，利用资本市场快速发展和政策支持的机会，通过公开增发或者发行公司债券募集资金。

(2) 继续与银行等金融机构保持良好的合作关系，稳定银行间接融资渠道。

(3) 加强应收账款和存货管理，提高经营活动产生的净现金流量，以增强公司的营运能力。

三、报告期内公司投资情况

(一) 募集资金的基本情况

1. 募集资金到账情况

经中国证券监督管理委员会《关于核准温州宏丰电工合金股份有限公司首次公开发行股票并在创业板上市的批复》（证监许可[2011]2016 号）核准，公司向社会公众发行人民币普通股（A 股）1771 万股，每股面值 1 元，每股发行价格为人民币 20 元，募集资金总额为 354,200,000.00 元，扣除总发行费用 39,767,349.90 元，计募集资金净额为人民币 314,432,650.10 元。以上募集资金已由立信会计师事务所（特殊普通合伙）于 2012 年 1 月 4 日出具的信会师报字[2012]第 110001 号《验资报告》验证确认，公司对募集资金实行专户管理。

2. 募集资金投资情况

报告期内，基于公司发展的需要，公司以自筹资金实施了募集资金投资项目的部分项目。立信会计师事务所（特殊普通合伙）于 2012 年 3 月 14 日出具信会师报字（2012）110716 号《温州宏丰电工合金股份有限公司以自筹资金预先投入募投项目的鉴证报告》鉴证，截止 2012 年 2 月 29 日，温州宏丰以自筹资金预先投入募集资金投资项目的实际投资额为人民币 141,891,202.82 元，经公司第一届董事会第十四次（临时）会议审议通过了《关于以募集资金置换预先已投入募投

项目的自筹资金的议案》，公司已经以募集资金置换预先已投入募集资金投资项目的自筹资金为 141,891,202.82 元。

3. 募投项目实施进度情况

基于公司发展的需要，在募集资金到位之前，公司以自筹资金实施了募集资金投资项目的部分项目。截至本年度报告披露之日，募投项目中的年产 550 吨层状复合电接触功能复合材料及组件自动化生产线项目已达到预定可使用状态，年产 105 吨颗粒及纤维增强电接触功能复合材料及元件项目主要生产设备已处于安装调试阶段，预计该募投项目将于 2012 年 7 月底前达到预定可使用状态。

（二）报告期内，公司未持有其他上市公司股权、参股商业银行、证券公司、保险公司、信托公司和期货公司等金融企业股权，没有买卖其他上市公司股份的情况。

（三）报告期内，公司没有持有以公允价值计量的境内外基金、债券、信托产品、期货、金融衍生工具等金融资产。

四、报告期内，公司没有发行在外的可转换为股份的各种金融工具、以公允价值计量的负债。

五、公司财务会计报告审计情况及会计政策、会计估计变更

（一）公司财务会计报告审计情况

立信会计师事务所（特殊普通合伙）对公司 2011 年度财务报告进行了审计，认为公司财务报表在所有重大方面按照企业会计准则的规定编制，公允反映了温州宏丰 2011 年 12 月 31 日的财务状况以及 2011 年度的经营成果和现金流量。并出具了标准无保留意见的审计报告。

（二）公司会计政策、会计估计变更情况

报告期公司未发生会计政策和会计估计的变更。

六、董事会及董事会专门委员会日常工作情况

（一）报告期内董事会会议情况

报告期内，公司共召开董事会会议三次，分别为：第一届董事会第九次会议、第一届董事会第十次会议、第一届董事会第十一次会议。董事会的召开和表决程序符合《公司法》、《公司章程》、《董事会议事规则》等的有关规定。

会议名称	时间	决议
一届九次会议	2011.1.18	审议通过《关于温州宏丰电工合金股份有限公司首次公开发行人民币普通股（A 股）并在创业板上市方案的议案》
		审议通过《关于授权董事会全权处理A股发行上市的一切事宜的议案》
		审议通过《关于温州宏丰电工合金股份有限公司首次公开发行人民币普通股（A 股）募集资金使用可行性的议案》
		审议通过《2010年度董事会工作报告》
		审议通过《2010年度财务决算报告》
		审议通过《2011年度公司财务预算报告》
		审议通过《公司2010年年度报告》
		审议通过《2010年度利润分配预案
		审议通过《关于聘请2011年度公司财务审计机构及支付2010年度审计机构报酬的议案》
		审议通过《关于<公司章程（草案）>的议案》
		审议通过《关于<投资者关系管理制度>的议案》
审议通过《关于召开2010年度股东大会会议的议案》		
一届十次会议	2011. 7. 12	审议通过《关于温州宏丰电工合金股份有限公司2008-2011年1-6月份财务报表及审计报告的议案》
一届十一次会议	2011. 11. 9	审议通过《温州宏丰电工合金股份有限公司利润分配政策》的议案
		审议通过《温州宏丰电工合金股份有限公司章程（草案）》的议案
		审议通过《聘任证券事务代表》的议案
		审议通过《召开公司2011年第一次临时股东大会》的议案

（二）报告期内董事会执行股东大会决议情况

公司董事会严格执行股东大会的各项决议：

（1）公司按照 2010 年度股东大会审议通过的《关于温州宏丰电工合金股份有限公司首次公开发行人民币普通股（A 股）并在创业板上市方案的议案》，按计划完成了首次公开发行的相关工作。

（2）公司根据 2010 年度股东大会决议，续聘立信会计师事务所（特殊普通合伙）为公司 2011 年度的审计机构。

（3）公司根据 2011 年第一次临时股东大会决议，修订了《公司章程（草案）》。

报告期内，公司董事会严格按照《公司法》、《公司章程》和《董事会议事

规则》等规定和要求，认真履行职责，全面执行了公司股东大会决议的相关事项。

（三）报告期内各个董事会专门委员会履职情况

公司董事会下设审计委员会、薪酬与考核委员会、战略委员会、提名委员会四个专业委员会。各专业委员会依据公司董事会所制定的职权范围运作，就专业性事项进行研究，提出意见及建议，供董事会决策参考。各专门委员会全部由董事组成，其中审计委员会、薪酬与考核委员会、提名委员会中独立董事占多数并担任召集人（主任委员），审计委员会召集人是会计专业人士。

1、审计委员会履职情况

本公司审计委员会由三名董事组成，主任委员：刘翰林（独立董事），委员：陈三联（独立董事）、陈晓（董事）。具体职责有：提议聘请或更换外部审计机构；监督公司的内部审计制度及其实施；负责内部审计和外部审计之间的沟通；审核公司的财务信息及其披露；审查公司的内控制度，履行对各部门内部审计制度的评估和执行情况的检查，负责检查公司的财务政策、财务状况、财务报告程序，对重大关联交易、重大投资进行审计；公司董事会授权的其他事宜。

报告期内，公司共召开了 4 次审计委员会会议，情况如下：

1)2011 年1月17日，公司召开第一届董事会审计委员会第一次会议，审议通过了《2010年度财务决算报告》、《2011年度公司财务预算报告》、《公司2010年年度报告》、《2010年度利润分配预案》、《关于聘请2011年度公司财务审计机构及支付2010年度审计机构报酬的议案》的事项，并对公司审计部工作进行指导，形成决议并提交董事会。

2) 2011年4月8日公司召开了第一届董事会审计委员会第二次会议，审议通过了《温州宏丰电工合金股份有限公司2011年第一季度内审工作报告》。

3) 2011年7月11日公司召开了第一届董事会审计委员会第三次会议，审议通过了《关于温州宏丰电工合金股份有限公司2008-2011年1-6月份财务报表及审计报告的议案》、《温州宏丰电工合金股份有限公司内部控制自我评价报告》、《温州宏丰电工合金股份有限公司2011年第二季度内审工作报告》。

4)2011年10月17日公司召开了第一届董事会审计委员会第四次会议，审议通过了《温州宏丰电工合金股份有限公司2011年第三季度内审工作报告》。

2、薪酬与考核委员会履职情况

薪酬与考核委员会现由陈三联（独立董事）、刘翰林（独立董事）、陈乐生（董事）共三名委员组成，陈三联先生担任主任委员，负责主持委员会工作。

薪酬与考核委员会主要负责：制定公司董事及经理人员的考核标准并进行考核；根据董事及高级管理人员管理岗位的主要范围、职责和重要性，并参考其他相关企业、相关岗位的薪酬水平，制定薪酬计划或方案；薪酬计划或方案主要包括但不限于：绩效评价标准、程序及主要评价体系，奖励和惩罚的主要方案和制度等；审查公司董事（非独立董事）及高级管理人员的履行职责情况并对其进行年度绩效考评；负责对公司薪酬制度执行情况进行监督；董事会授权的其他事宜。

薪酬与考核委员会根据薪酬考核制度对 2011 年度公司董事、高级管理人员的薪酬进行了考核。委员会核查了公司 2011 年年度董事、监事、高级管理人员的薪酬情况，认为：公司董事、监事、高级管理人员 2011 年度薪酬符合公司股东大会、董事会制定的相关报酬依据及公司的劳动人事管理制度。

报告期内，公司未实施股权激励计划。

3、提名委员会工作情况

提名委员会主要负责研究并向董事会建议董事、高级管理人员的规模构成、人员选择标准，并提名、审查公司董事及高级管理人员的候选人。本公司提名委员会由独立董事白文波（主任委员）、独立董事刘翰林和董事祁更新三位委员组成。

4、战略委员会工作情况

战略委员会主要负责对公司长期发展战略和重大投资决策进行研究并提出建议。公司董事会战略委员会由董事长陈晓（主任委员）、独立董事白文波及董事祁更新三位委员组成。

七、利润分配情况

（一）公司的利润分配政策、规划及具体计划

1、利润分配政策

公司 2011 年第一次临时股东大会审议通过了《关于修改〈公司章程（草案）〉的议案》及《温州宏丰电工合金股份有限公司利润分配政策》，公司发行后的股利分配政策如下：

(1) 公司利润分配政策应重视对投资者的合理回报并兼顾公司的可持续发展，制定利润分配政策时，应保持连续性和稳定性。公司至少每五年制定一次未来五年具体的分红规划和计划，经董事会审议通过后，提交公司股东大会通过。

(2) 公司可以采取现金、股票或现金与股票相结合的方式分配股利；根据实际经营情况，公司可以进行中期分红。

(3) 公司应以股东权益保护为出发点，由董事会拟定公司各期利润分配的具体规划和计划安排，提交公司股东大会批准。

(4) 公司应当优先采取现金方式分配股利，每年以现金方式分配的利润应不少于当年实现的可供分配利润的百分之二十。

(5) 公司当年盈利但未提出现金利润分配预案的，董事会应在近期定期报告中披露未进行现金分红的原因以及未用于现金分红的资金留存公司的用途，独立董事应当对此发表独立意见；

(6) 公司调整利润分配政策不得违反中国证监会和证券交易所的有关规定，有关调整利润分配政策的议案，应充分考虑独立董事、外部监事和公众投资者的意见，并需经公司董事会审议后提交公司股东大会批准；

(7) 存在股东违规占用公司资金情况的，公司应当扣减该股东所分配的现金红利，以偿还其占用的资金。

2、发行上市后利润分配规划

(1) 公司应充分考虑独立董事、外部监事和公众投资者的意见，实行持续、稳定的利润分配政策，公司可以采取现金、股票或现金与股票相结合的方式分配股利。利润分配不得超过累计可分配利润的范围，不得损害公司持续经营能力。

(2) 公司每年以现金方式分配的利润应不少于当年实现的可供分配利润的百分之二十。在满足公司正常生产经营的资金需求情况时，公司可以采取股票方式分配股利。根据实际经营情况，公司可以进行中期分红。

(3) 公司当年未分配利润的使用原则：公司未分配的利润应当用于正常的经营，包括为企业的发展而进行的科研开发、技术改造、项目建设及拓展其他业务，或为降低融资成本补充流动资金等。

(4) 公司各期利润分配的具体计划安排由董事会拟定，经股东大会批准后实施。公司股东大会对利润分配方案作出决议后，公司董事会须在股东大会召开

后两个月内完成股利（或股份）的派发事项。

（5）公司至少每五年制定一次未来五年具体的分红规划和计划，经董事会审议通过后，提交公司股东大会批准。

（6）公司调整利润分配政策不得违反中国证监会和证券交易所的有关规定，有关调整利润分配政策的议案，应充分考虑独立董事、外部监事和公众投资者的意见，并需经公司董事会审议后，在股东大会提案中详细论证和说明原因，提交公司股东大会批准。

3、发行上市后利润分配具体计划（2011年-2015年）

2011年-2015年，公司分配当年税后利润时，应当提取利润的10%列入公司法定公积金。公司每年以现金方式分配的利润应不少于当年实现的可供分配利润的百分之二十。由董事会拟定利润分配方案，提交股东大会批准后实施。公司股东大会对利润分配方案作出决议后，公司董事会须在股东大会召开后两个月内完成股利（或股份）的派发事项。

（二）2011年利润分配预案

经立信会计师事务所（特殊普通合伙）审计，温州宏丰电工合金股份有限公司2011年度公司合并报表中实现归属于母公司股东的净利润为81,297,880.70元，母公司实现税后利润为77,896,458.29元。在提取10%的法定公积金7,789,645.83元后，公司本年可供股东分配的利润为73,508,234.87元，加年初未分配利润40,676,550.83元，本年合计未分配利润为114,184,785.70元，截止2011年12月31日公司资本公积金为60,618,237.07元。

为更好地保障广大中小投资者的利益，与全体股东分享公司快速发展的经营成果，公司董事会拟以公司总股本7,083.1万股为基数向全体股东每10股派发现金红利8元（含税），共计56,664,800.00元，剩余未分配利润57,519,985.70元全部结转下一年度。本年度不进行公积金转增股本。

本预案需公司2011年年度股东大会审议通过。

（三）最近三年利润分配情况

分红年度	现金分红的数额 (含税)	分红年度合并报表中归属于公司 普通股股东的净利润(元)	占合并报表中归属 公司普通股股东的 净利润的比率(%)
2008 年度	3,200,000.00	8,967,937.59	35.68%
2009 年度	-	21,419,684.50	
2010 年度	-	44,324,667.82	
最近三年累计现金分红金额占最近三年年均净利润的比例(%)			12.85%

八、报告期内，内幕信息知情人管理制度的建立和执行情况

(一) 内幕信息知情人管理制度的建设情况

为规范公司内幕信息管理，加强内幕信息保密工作，维护公司信息披露的公开、公平、公正原则，保护广大投资者的合法权益，根据《公司法》、《证券法》、《上市公司信息披露管理办法》、《深圳证券交易所创业板股票上市规则》、《深圳证券交易所创业板上市公司规范运作指引》、《关于上市公司建立内幕信息知情人登记管理制度的规定》等有关法律、法规、业务规则的有关规定，公司专门制定了《内幕信息知情人登记管理制度》等制度，并经 2012 年 2 月 7 日公司第一届董事会第十三次会议审议通过了《内幕信息知情人登记管理制度》、《外部信息报送和使用管理制度》、《重大信息内部报告制度》、《突发事件应急处理制度》。

(二) 内幕信息知情人管理制度的执行情况

1、本次定期报告披露期间的信息保密工作

公司上市以后，严格执行内幕信息保密制度，严格规范信息传递流程，在本次定期报告披露期间，对于未公开信息，公司证券部都会严格控制知情人范围并组织相关内幕信息知情人填写《内幕信息知情人登记表》，如实、完整地记录上述信息在公开前的所有内幕信息知情人名单，以及知情人知悉内幕信息的时间。经公司证券部核实无误后，按照相关法规规定在向深交所和证监局报送本次定期报告相关资料的同时报备了内幕信息知情人登记情况。

2、其他重大事件的信息保密工作

在其他重大事项未披露前，公司及相关信息披露义务人采取保密措施，并充分履行了信息保密的告知义务，以保证信息处于可控范围。

根据内幕信息“一事一报”的原则，截止本年度报告披露日，公司报备内幕信息

知情人登记表共3份，即本次年度报告内幕信息知情人登记表、2012年第一季度业绩预告内幕信息知情人登记表、2012年第一季度季度报告内幕信息知情人登记表。

（三）报告期内自查内幕信息知情人涉嫌内幕交易以及监管部门的查处和整改情况。

报告期内，公司董事、监事及高级管理人员和其他相关知情人严格遵守了内幕信息知情人管理制度，未发现有内幕信息知情人利用内幕信息买卖本公司股票的情况。报告期内公司也未发生受到监管部门查处和整改的情形。

第五节 重要事项

一、重大诉讼、仲裁事项

报告期内，公司未发生重大诉讼、仲裁事项，也无以前期间发生但持续到报告期的重大诉讼、仲裁事项。

二、破产相关事项

报告期内，公司未发生破产重整等相关事项。

三、收购及出售资产、企业合并事项

报告期内，公司无收购及出售资产、吸收合并事项。

四、股权激励事项

公司尚未实施股权激励计划，报告期内不存在应当披露的股权激励方案的执行情况。

五、重大关联交易事项

报告期内公司未发生重大关联交易事项，其他关联交易在第十节财务报告中披露。

六、报告期内重大合同及其履行情况

(一) 报告期内，公司没有发生或以前期间发生但延续到报告期的托管、承包、租赁其他公司资产或其他公司托管、承包、租赁公司资产的重大事项。

(二) 对外担保合同

1、以前期间发生但延续到报告期的对外担保情况如下：

被担保单位	与本公司的关系	担保金额(万元)	被担保债务期限	担保的责任	目前情况
金山门电器有限公司	非关联方	2,800.00	2010.3.5-2011.2.9	连带责任	担保合同到期
浙江东新密封有限公司	非关联方	1,500.00	2010.11.16-2011.11.15	连带责任	担保合同解除

金山门电器有限公司	非关联方	1,000.00	2010.10.13-2011.10.13	连带责任	担保合同解除
台州东新密封有限公司	非关联方	3,700.00	2010.2.10-2012.2.10	连带责任	担保合同解除

上述担保均已依法签订了担保合同。

2、截至 2011 年 6 月 30 日尚未完全解除的对外担保合同

截至 2011 年 6 月 30 日尚未完全解除的对外担保合同共 3 项，均为最高额保证合同。

合同编号	债权人	债务人	合同约定承担最高额担保责任的主债权发生期间	最高额 (万元)	截至 2011 年 6 月 30 日对应担保合同债务余额 (万元)	目前对应担保合同债务余额 (万元)
2010 年临杜 (保) 企字 007 号	中国银行股份有限公司临海杜桥支行	台州东新密封有限公司	2010.2.10-2012.2.10	3,700.00	3,700.00	0
(2010) 信银杭温柳最保字第 001427 号	中信银行股份有限公司温州柳市支行	金山门电器有限公司	2010.10.13-2011.10.13	1,000.00	0	0
2010 信银杭温乐最保字第 001043 号	中信银行股份有限公司温州乐清支行	浙江东新密封有限公司	2010.11.16-2011.11.15	1,500.00	0	0

根据中国银行股份有限公司临海杜桥支行、中信银行股份有限公司温州柳市支行、中信银行股份有限公司温州乐清支行于 2011 年 7 月 11 日出具的《证明》或《说明》，上述担保合同均已经解除，公司不再继续承担担保责任以及其他相关赔偿责任，担保责任已消灭。

3、截至 2011 年 12 月 31 日公司不存在为其他单位提供担保的情形。

4、报告期内，公司不存在为关联方提供担保的情形。

(三) 报告期内，公司没有发生或以前期间发生但延续到报告期的委托他人进行现金资产管理事项。

(四) 其他重大合同

报告期内，公司无应披露的其它重大合同。

七、持有其他上市公司、非上市金融企业和拟上市公司股权的情

况

报告期内，公司没有持有其他上市公司、非上市金融企业和拟上市公司股权的情况。

八、证券投资情况

报告期内，公司无证券投资情况。

九、关联方资金占用情况

报告期内，公司不存在控股股东及其它关联方违规占用公司资金的情况。

十、公司或持有公司股份 5%以上（含 5%）的股东在报告期内发生或持续到报告期内的承诺事项

（一）关于股份的流通限制和自愿锁定股份的承诺

公司实际控制人、控股股东陈晓及其配偶林萍承诺：自发行人首次公开发行股票并在创业板上市之日起三十六个月内，将不转让或者委托他人管理本人直接或者间接持有的发行人公开发行股票前已发行的股份，也不由发行人回购本人直接或者间接持有的发行人公开发行股票前已发行的股份。

公司股东余金杰、秉原安投资、华云投资承诺：自发行人首次公开发行股票并在创业板上市之日起一年内，将不转让或者委托他人管理本人直接或者间接持有的发行人公开发行股票前已发行的股份，也不由发行人回购本人直接或者间接持有的发行人公开发行股票前已发行的股份。

公司2010年12月新增股份的持有人秉原安投资、华云投资还承诺：自完成该次增资工商变更登记之日（2010年12月23日）起三十六个月内，不转让或者委托他人管理其新增股份，也不由公司回购其新增股份。

担任公司董事、监事和高级管理人员的陈晓、林萍、余金杰三人承诺：除前述锁定期外，本人离职后半年内，不转让所直接持有（或控制）的发行人股份。在任职期间每年转让的本人直接持有（或控制）的发行人股份不超过本人直接持有（或控制）的发行人股份总数的百分之二十五。

公司股东、监事余金杰还承诺：在公司首次公开发行股票上市之日起六个月内申报离职的，自申报离职之日起十八个月内不转让本人直接持有（或控制）的

公司股份；在首次公开发行股票上市之日起第七个月至第十二个月之间申报离职的，自申报离职之日起十二个月内不转让本人直接持有（或控制）的公司股份。

报告期内，公司股东、董事、监事和高管人员均严格履行了以上承诺事项，不存在违反承诺事项的情形。

（二）关于避免同业竞争的承诺

为避免将来可能出现与本公司的同业竞争，陈晓与林萍于 2011 年 2 月 21 日出具了《避免同业竞争承诺函》，郑重承诺如下：“在本承诺函签署之日，本承诺人及本承诺人控制的公司均未生产、开发任何与宏丰股份及其下属子公司生产的产品构成竞争或可能竞争的产品，未直接或间接经营任何与宏丰股份及下属子公司经营的业务构成竞争或可能构成竞争的业务，也未参与投资任何与宏丰股份及其下属子公司生产的产品或经营的业务构成竞争或可能构成竞争的其他企业。

自本承诺函签署之日起，本承诺人及本承诺人控制的公司将不生产、开发任何与宏丰股份及其下属子公司生产的产品构成竞争或可能构成竞争的产品，不直接或间接经营任何与宏丰股份及其下属子公司经营的业务构成竞争或可能构成竞争的业务，也不参与投资任何与宏丰股份及其下属子公司生产的产品或经营的业务构成竞争或可能构成竞争的其他企业。

自承诺函签署之日起，如本承诺人及本承诺人控制的公司进一步拓展产品和业务范围，本承诺人及本承诺人控制的公司将不与宏丰股份及其下属子公司拓展后的产品或业务相竞争；若与宏丰股份及其下属子公司拓展后的产品或业务产生竞争，则本承诺人及本承诺人控制的公司将以停止生产或经营相竞争的业务或产品的方式，或者将相竞争的业务纳入到宏丰股份经营的方式，或者将相竞争的业务转让给无关联关系的第三方的方式避免同业竞争。

在本承诺人及本承诺人控制的公司与宏丰股份存在关联关系期间，本承诺函为有效之承诺。

如上述承诺被证明是不真实的或未被遵守，本承诺人将向宏丰股份赔偿一切直接和间接损失，并承担相应的法律责任。”

报告期内，公司的控股股东及实际控制人陈晓先生和林萍女士完全履行了上述承诺。

（三）关于担保事项的承诺

1、公司关于担保事项的承诺

2011 年 8 月 3 日，公司出具承诺：“本公司今后将不再对外提供担保（公司与子公司之间的担保除外）。如遇融资需求，将由公司子公司及公司控股股东、实际控制人个人财产提供担保方式获取银行贷款。

对于目前其他单位为本公司提供的担保，本公司拟将担保方变更为本公司子公司温州宏丰，并将逐步解除其他单位为本公司提供的担保。本公司保证将于 2011 年年底前将其他单位为本公司提供的担保额度降低至 7,000 万元以下，并在 2012 年第二季度前解除所有其他单位为本公司提供的担保”。

截止 2012 年 3 月 31 日，公司已解除了其他单位为本公司提供的担保。

2、控股股东及实际控制人关于担保事项的承诺

2011 年 8 月 3 日，公司控股股东（陈晓）、实际控制人（陈晓、林萍）均出具承诺：“本人自愿承担报告期内公司向其他单位提供担保所可能发生的一切风险。如公司因上述担保而被要求承担担保责任，本人自愿以个人财产清偿，与公司无关。

鉴于公司今后不再对外提供担保（公司与其子公司之间的担保除外），公司今后如遇资金需求，本人自愿以本人个人财产为公司贷款提供担保”。

报告期内，公司及公司控股股东及实际控制人陈晓先生和林萍女士完全履行了上述承诺。

（四）公司三号厂房及宿舍楼未取得房产证的承诺

公司 2011 年 10 月 8 日出具的《承诺》，3 号厂房及宿舍楼工棚等附属建筑拆除后，工棚内的部分一体化电接触组件产品的组装设备将搬迁至温州宏丰新建厂房内。

公司实际控制人陈晓、林萍于 2011 年 10 月 8 日出具的《承诺》，因 3 号厂房及宿舍楼因规划原因导致未办理产权证书，致使公司发生的一切损失（包括可能发生的 3 号厂房及宿舍楼和工棚等附属设施拆迁损失、没收、罚款等）均由公司实际控制人陈晓、林萍以其个人财产承担，与公司无关。

报告期内，没有出现公司及相关承诺人员违反上述承诺的情况。

（五）关于员工社保的承诺

公司已出具承诺，承诺自 2011 年 3 月开始按照国家 and 地方规定为全体职工缴

纳住房公积金。公司实际控制人陈晓和林萍承诺：若公司被要求为其员工补缴或者被追偿应缴未缴的住房公积金，本人将全额承担该部分补缴和被追偿的损失，保证公司不因此遭受任何损失。

报告期内，没有出现公司及相关承诺人员违反上述承诺的情况。

（六）公司股东关于利润分配的承诺

公司首次公开发行股票前全体股东出具《承诺》，具体如下：

1、公司发行上市后股东大会上，根据《公司章程（草案）》修改《公司章程》的议案，各股东保证投赞成票。

2、在公司未来各年度股东大会上，审议不低于当年实现可供分配利润 20%的现金分红议案时，各股东保证投赞成票。

（七）关于首次公开发行股票募集资金使用的承诺

在募集资金使用过程中，若出现暂时性的资金闲置情况，公司承诺：不将募集资金用于持有交易性金融资产和可供出售的金融资产、借予他人、委托理财等财务性投资，不直接或者间接投资于以买卖有价证券为主要业务的公司，不将募集资金用于质押、委托贷款或者其他变相改变募集资金用途的投资。控股股东、实际控制人等关联方不占用或挪用募集资金，不利用募投项目获得不正当利益。该部分闲置资金将暂时存放于募集资金专用账户，待发行人在主营业务发展方面存在资金需求的情况下使用。

报告期内，没有出现公司违反上述承诺的情况。

十一、公司聘任、解聘会计师事务所情况

经公司 2011 年 2 月 21 日召开的 2010 年度股东大会审议通过，同意续聘立信会计师事务所（特殊普通合伙）（原：立信会计师事务所有限公司）为 2011 年度公司财务审计机构，立信会计师事务所（特殊普通合伙）自 2008 年开始为公司提供审计服务。2011 年度审计费用为 60 万元。

十二、受监管部门处罚情况

报告期内，公司及公司董事、监事、高级管理人员、控股股东、实际控制人

未发生受有权机关调查、司法纪检部门采取强制措施、被移送司法机关或追究刑事责任、中国证监会稽查、中国证监会行政处罚、证券市场禁入、认定为不适当人选、被其他行政管理部门处罚及证券交易所公开谴责的情形。

十三、报告期内，中国证监会及其派出机构没有对公司提出整改意见。

十四、报告期内，公司和子公司没有发生《证券法》第六十七条、《上市公司信息披露管理办法》第三十条所列的重大事件，以及公司董事会判断为重大事件的事项。

十五、报告期内公司公开披露的重大信息索引（按公告序号排列）

序号	披露日期	公告内容	披露媒体
1	2011-12-20	中国证监会关于核准公司首次公开发行股票并在创业板上市的批复	巨潮资讯网
2	2011-12-20	首次公开发行股票并在创业板上市提示公告	巨潮资讯网
3	2011-12-20	首次公开发行股票并在创业板上市初步询价及推介公告	巨潮资讯网
4	2011-12-20	中德证券有限责任公司关于公司首次公开发行股票并在创业板上市之发行保荐书	巨潮资讯网
5	2011-12-20	北京德恒律师事务所关于公司首次公开发行人民币普通股股票并在创业板上市的补充法律意见（一）	巨潮资讯网
6	2011-12-20	北京德恒律师事务所关于公司首次公开发行股票并在创业板上市的补充法律意见（二）	巨潮资讯网
7	2011-12-20	北京德恒律师事务所关于公司首次公开发行股票并在创业板上市的补充法律意见（三）	巨潮资讯网
8	2011-12-20	北京德恒律师事务所关于公司首次公开发行股票并在创业板上市的法律意见	巨潮资讯网
9	2011-12-20	内部控制鉴证报告	巨潮资讯网
10	2011-12-20	非经常性损益及净资产收益率和每股收益的专项审核说明	巨潮资讯网
11	2011-12-20	审计报告及财务报表	巨潮资讯网
12	2011-12-20	公司章程（草案）	巨潮资讯网
13	2011-12-20	2010年度股东大会决议	巨潮资讯网

14	2011-12-20	第一届董事会第九次会议决议	巨潮资讯网
15	2011-12-20	控股股东、实际控制人对招股意向书的确认意见	巨潮资讯网
16	2011-12-20	设立以来股本演变情况的说明及董事、监事、高级管理人员的确认意见	巨潮资讯网
17	2011-12-20	中德证券有限责任公司关于公司首次公开发行股票并在创业板上市之发行保荐工作报告	巨潮资讯网
18	2011-12-20	北京德恒律师事务所关于公司首次公开发行股票并在创业板上市的律师工作报告	巨潮资讯网
19	2011-12-20	首次公开发行股票并在创业板上市招股意向书（更新后）	巨潮资讯网
20	2011-12-26	首次公开发行股票并在创业板上市网上路演公告	巨潮资讯网
21	2011-12-27	首次公开发行股票并在创业板上市招股说明书	巨潮资讯网
22	2011-12-27	首次公开发行股票并在创业板上市投资风险特别公告	巨潮资讯网
23	2011-12-27	首次公开发行股票并在创业板上市发行公告	巨潮资讯网
24	2011-12-30	首次公开发行股票并在创业板上市网上定价发行申购情况及中签率公告	巨潮资讯网
25	2011-12-30	首次公开发行股票并在创业板上市网下摇号中签及配售结果公告	巨潮资讯网

第六节 股本变动及股东情况

一、股本变动情况

(一) 报告期内公司股份变动情况如下表:

单位: 股

	本次变动前		本次变动增减 (+, -)					本次变动后	
	数量	比例(%)	发行新股	送股	公积金转股	其他	小计	数量	比例
一、有限售条件股份	53,121,000	100						53,121,000	100
1、国家持股									
2、国有法人持股									
3、其他内资持股	53,121,000	100						53,121,000	100
其中: 境内非国有法人持股	3,121,000	5.88						3,121,000	5.88
境内自然人持股	50,000,000	94.12						50,000,000	94.12
4、外资持股									
其中: 境外法人持股									
境外自然人持股									
5、高管股份									
二、无限售条件股份									
1、人民币普通股									
2、境内上市的外资股									
3、境外上市的外资股									
4、其他									
三、股份总数	53,121,000	100						53,121,000	100

(二) 报告期限售股份变动情况表

单位：股

股东名称	年初限售股数	本年解除限售股数	本年增加限售股数	年末限售股数	限售原因	解除限售日期
陈晓	45,000,000	-	-	45,000,000	首发限售	2015年1月10日(股票上市之日起36个月)
林萍	2,640,000	-	-	2,640,000	首发限售	2015年1月10日(股票上市之日起36个月)
余金杰	2,360,000	-	-	2,360,000	首发限售	2013年1月10日(股票上市之日起12个月)
上海秉原安股权投资发展中心(有限合伙)	2,028,400	-	-	2,028,400	首发限售	2013年12月23日(2010年12月23日起锁定36个月)
北京华云股权投资中心(有限合伙)	1,092,600	-	-	1,092,600	首发限售	2013年12月23日(2010年12月23日起锁定36个月)
合计	53,121,000			53,121,000	—	—

二、证券发行与上市情况**(一) 报告期内，公司没有证券发行的情况。****(二) 报告期末至本年度报告披露日，公司证券发行情况**

经中国证券监督管理委员会“证监许可[2011]2016号”文核准，本公司公开发行人民币普通股1,771万股。本次发行采用网下向配售对象询价配售(以下简称“网下配售”)和网上向社会公众投资者定价发行(以下简称“网上发行”)相结合的方式，其中，网下配售350万股，网上发行1,421万股，发行价格为20.00元/股。

经深圳证券交易所《关于温州宏丰电工合金股份有限公司人民币普通股股票在创业板上市的通知》(深证上[2012]6号)同意，本公司发行的人民币普通股股票在深圳证券交易所创业板上市，股票简称“温州宏丰”，股票代码“300283”；其中，本次公开发行中网上发行的1,421万股股票将于2012年1月10日起上市交易。

截止 2012 年 3 月 31 日，公司的股份总数及结构变动如下：

单位：股

	本次变动前		本次变动增减 (+, -)					本次变动后	
	数量	比例 (%)	发行新股	送股	公积金转股	其他	小计	数量	比例
一、有限售条件股份	53,121,000	100	3,500,000				3,500,000	56,621,000	79.94
1、国家持股									
2、国有法人持股			700,000				700,000	700,000	0.99
3、其他内资持股	53,121,000	100	2,800,000				2,800,000	55,921,000	78.95
其中：境内非国有法人持股	3,121,000	5.88	700,000				700,000	3,821,000	5.39
基金、理财产品等其他			2,100,000				2,100,000	2,100,000	2.96
境内自然人持股	50,000,000	94.12						50,000,000	70.59
4、外资持股									
其中：境外法人持股									
境外自然人持股									
5、高管股份									
二、无限售条件股份			14,210,000				14,210,000	14,210,000	20.06
1、人民币普通股			14,210,000				14,210,000	14,210,000	20.06
2、境内上市的外资股									
3、境外上市的外资股									
4、其他									
三、股份总数	53,121,000	100	17,710,000				17,710,000	70,831,000	100

三、公司股东和实际控制人情况

(一) 公司的股东总数及前 10 名股东情况

1、截止 2011 年 12 月 31 日，公司的前 10 名股东持股情况表：

单位：股

2011 年末股东总数	5				
前 10 名股东持股情况					
股东名称	股东性质	持股比例 (%)	持股总数	持有有限售条件股份数量	质押或冻结的股份数量
陈晓	境内自然人	84.71	45,000,000	45,000,000	0
林萍	境内自然人	4.97	2,640,000	2,640,000	0
余金杰	境内自然人	4.44	2,360,000	2,360,000	0
上海秉原安股权投资发展中心（有限合伙）	境内一般法人	3.82	2,028,400	2,028,400	0
北京华云股权投资中心（有限合伙）	境内一般法人	2.06	1,092,600	1,092,600	0
上述股东关联关系或一致行动的说明	上述股东中，陈晓和林萍是一致行动人。				

2、截止 2012 年 3 月 31 日，公司的前 10 名股东持股情况表：

单位：股

股东总数	4,707				
前 10 名股东持股情况					
股东名称	股东性质	持股比例 (%)	持股总数	持有有限售条件股份数量	质押或冻结的股份数量
陈晓	境内自然人	63.53	45,000,000	45,000,000	0
林萍	境内自然人	3.73	2,640,000	2,640,000	0
余金杰	境内自然人	3.33	2,360,000	2,360,000	0
上海秉原安股权投资发展中心（有限合伙）	境内一般法人	2.86	2,028,400	2,028,400	0
北京华云股权投资中心（有限合伙）	境内一般法人	1.54	1,092,600	1,092,600	0
潞安集团财务有限公司	境内一般法人	0.99	700,000	700,000	0
中天证券有限责任公司	国有法人	0.99	700,000	700,000	0
全国社保基金五零四组合	基金、理财产品等其他	0.99	700,000	700,000	0
中国工商银行—南方绩优成长股票型证券投资基金	基金、理财产品等其他	0.99	700,000	700,000	0
中国建设银行—长盛积极配置债券型证券投资基金	基金、理财产品等其他	0.99	700,000	700,000	0
上述股东关联关系或一致行动的说明	上述股东中，陈晓和林萍是一致行动人。				

备注：公司网下配售对象获配的350万股股份自本次社会公众股股票上市之日起锁定三个月，

已于2012年4月10日解禁。

3、截止 2012 年 3 月 31 日，公司的前 10 名无限售流通股股东情况表：

单位：股

前 10 名无限售条件股东持股情况		
股东名称	持有无限售条件股份数量	股份种类
边家军	571,484	人民币普通股
贺跃玲	140,129	人民币普通股
国信证券股份有限公司客户信用交易担保证券账户	136,600	人民币普通股
陆建飞	132,900	人民币普通股
蒋玮	118,200	人民币普通股
郜柱	113,200	人民币普通股
王锦军	112,863	人民币普通股
蒋新社	86,000	人民币普通股
申银万国证券股份有限公司客户信用交易担保证券账户	71,413	人民币普通股
陈月清	70,500	人民币普通股
上述股东关联关系或一致行动的说明	公司未知前10名无限售股东之间是否存在关联关系，也未知是否属于一致行动人。	

注① 国信证券股份有限公司客户信用交易担保证券账户下持股户数 5 家，持股比例为:0.96%

注② 申银万国证券股份有限公司客户信用交易担保证券账户下持股户数 6 家，持股比例为:0.50%


注③ 因公司于 2012 年 1 月 10 日在深交所上市，截止 2011 年 12 月 31 日无前 10 名无限售流通股股东。

（二）控股股东及实际控制人具体情况介绍

截至2011年12月31日，陈晓先生和林萍女士分别直接持有公司84.71%和4.97%的股份，分列公司第一、二大股东，两人系夫妻关系，为公司的实际控制人。报告期内，公司控股股东、实际控制人未发生变化。

陈晓先生和林萍女士均为中国国籍，均未取得其他国家或地区居留权，两人的简历请见本报告“第七节董事、监事、高级管理人员和员工情况”之“董事、监事、高级管理人员最近5年的主要工作经历”。

(三) 截止报告期末，公司与实际控制人之间的产权及控制关系的方框图



(四) 其他持股在10%以上（含10%）的法人股东情况

截止报告期末，公司无其他持股在 10%以上（含 10%）的法人股东。

第七节 董事、监事、高级管理人员和员工情况

一、董事、监事和高级管理人员基本情况

(一) 董事、监事和高级管理人员持股变动及报酬情况

姓名	职务	性别	年龄	任期起始日期	任期终止日期	年初持股数	年末持股数	变动原因	报告期内从公司领取的报酬总额(万元)(税前)	是否在股东单位或其他关联单位领取薪酬
陈晓	董事长、总经理	男	43	2010年03月28日	2013年03月27日	45,000,000	45,000,000	-	40.30	否
陈乐生	董事、常务副总经理、董事会秘书	男	38	2010年03月28日	2013年03月27日	0	0	-	40.19	否
林萍	董事、采购部经理	女	45	2010年03月28日	2013年03月27日	2,640,000	2,640,000	-	24.30	否
刘翰林	独立董事	男	48	2010年03月28日	2013年03月27日	0	0	-	5.00	否
白文波	独立董事	男	49	2010年03月28日	2013年03月27日	0	0	-	5.00	否
陈三联	独立董事	男	47	2010年03月28日	2013年03月27日	0	0	-	5.00	否
祁更新	董事、总工程师	男	60	2010年03月28日	2013年03月27日	0	0		18.12	否
孔强	董事	男	37	2012年12月28日	2013年03月27日	0	0	-	0.00	否
杨国浩	董事	男	36	2012年12月28日	2013年03月27日	0	0	-	0.00	否
余金杰	监事会主席	男	36	2010年03月28日	2013年03月27日	2,360,000	2,360,000	-	24.30	否
董国辉	监事	男	51	2010年03月28日	2013年03月27日	0	0	-	18.57	否
陈王正	监事、销售部经理、总经理助理	男	31	2010年03月28日	2013年03月27日	0	0	-	18.61	否
胡春琦	财务总监	女	38	2010年12月29日	2013年12月28日	0	0	--	18.52	否
边毅力	副总经理	男	29	2010年12	2013年12	0	0	-	18.64	否

				月 29 日	月 28 日					
韦少华	副总经理	男	31	2010 年 12 月 29 日	2013 年 12 月 28 日	0	0	-	18.45	否
周庆清	副总经理	男	33	2010 年 12 月 29 日	2013 年 12 月 28 日	0	0	-	18.53	否
合计	-	-	-	-	-	50,000,000	50,000,000	-	273.53	-

(二) 董事、监事、高级管理人员最近 5 年的主要工作经历

1. 董事会成员

本公司董事会由 9 名成员组成，其中独立董事 3 名，董事由股东大会选举产生，任期三年，可连选连任，但独立董事连任不超过 6 年。各董事简况如下：

陈晓先生，中国国籍，无境外永久居留权，1969 年出生，高中学历，受教育于上海交通大学海外教育学院，中共党员。1997 年 9 月至 2000 年 3 月任乐清宏丰执行董事、总经理兼财务总监；2000 年 3 月至 2010 年 4 月任宏丰有限执行董事、总经理兼财务总监；2010 年 4 月至 2010 年 12 月任本公司董事长、总经理兼财务总监。2010 年 12 月至今任本公司董事长、总经理。

陈乐生先生，中国国籍，无境外永久居留权，1973 年出生，博士研究生学历，中共党员。1999 年 9 月至 2002 年 3 月，在上海交通大学电子信息学院精密仪器及机械专业攻读硕士学位；2002 年 4 月至 2005 年 9 月，在上海交通大学电子信息学院精密仪器及机械专业攻读博士学位；2006 年至 2010 年 3 月任宏丰有限副总经理；2010 年 4 月至今任本公司常务副总经理、董事、董事会秘书。现兼任中国复合材料学会理事，《电工材料》专业期刊副主任编委，全国电工合金行业标准化委员会委员。

林萍女士，中国国籍，无境外永久居留权，1966 年出生，初中学历。1997 年 9 月至 2000 年 3 月任乐清宏丰采购部经理；2000 年 3 月至 2006 年 4 月任宏丰有限采购部经理；2006 年 4 月至 2010 年 4 月任宏丰有限监事、采购部经理；2010 年 4 月至今任本公司董事、采购部经理。

祁更新先生，中国国籍，无境外永久居留权，1952 年出生，研究生学历，高级工程师（享受教授、研究员待遇）。1969 年至 1975 年，昆明铁合金厂工作；1975 年至 1978 年，东北大学学习；1978 年至 2001 年，昆明贵金属研究所工作，曾任材料研究室副主任、主任；1997 年至 1999 年，昆明理工大学研究生班学习；2002 年至 2004 年，昆明理工大学鑫博科技有限公司任副总经理；2005 年至 2010 年，

任宏丰有限总工程师；2010 年至今任本公司董事、总工程师。

刘翰林先生，中国国籍，无境外永久居留权，1963 年出生，大学本科学历。历任杭州电子科技大学会计系财务教研室助教、讲师、主任、副教授；杭州电子科技大学会计系副主任、副教授、主任、教授；杭州电子科技大学财经学院副院长、教授。现任杭州电子科技大学会计学院总支书记、教授，并兼任浙江万马电缆股份有限公司独立董事，浙江大华技术股份有限公司独立董事，浙江仙通橡塑股份有限公司独立董事，浙江乔治白服饰股份有限公司独立董事，中国会计学会会员、电子专业委员会理事，中国注册会计师协会会员，中国电子学会工业工程学会委员会委员，浙江省总会计师协会常务理事，浙江省内部审计学会理事，浙江省价格协会理事，杭州市信用管理协会副秘书长兼专家委员会副主任，信息产业部电子信息产业发展基金项目评审专家，浙江省信息产业厅项目评审专家，浙江省财政厅财政支出绩效评价专家、会计制度咨询专家委员会委员、高级会计师评审委员会委员，浙江省科技厅科技计划项目评审专家，浙江省审计厅科研专家、高级审计师评审委员会委员。2010 年 4 月至今任本公司独立董事。

陈三联先生，中国国籍，无境外永久居留权，1964 年出生，大学本科学历，无党派。历任浙江省司法厅律师管理处干部，浙江省司法厅《律师与法制》杂志社记者、编辑、副主编，浙江省律师协会对外联络部主任、副秘书长。现任浙江省律师协会秘书长，并兼任浙江友邦集成吊顶有限公司独立董事，浙江中博展览股份有限公司独立董事，浙江德宏汽车电子电器股份有限公司独立董事，中华全国律师协会纪律委员会、宣传联络委员会、维权委员会、地方律协指导委员会委员，浙江省政法委特邀督查员，浙江省法学会常务理事，浙江省知识界人士联谊会常务理事，浙江工业大学法学院客座教授，杭州仲裁委仲裁员。2010 年 4 月至今任本公司独立董事。

白文波先生，中国国籍，无境外永久居留权，1963 年出生，大学本科学历，中共党员，高级工程师。历任机械工业部桂林电子科学研究所助理工程师、工程师、所长助理、模具分所所长、高级工程师，北京通达电工技术开发部公司总经理，机械工业部北京电工技术研究所技术合作部主任，中国电器工业协会国际合作与展览部主任、副所长。现任机械工业北京电工技术经济研究所副所长、中国电器工业协会副秘书长。2010 年 4 月至今任本公司独立董事。

孔强先生，中国国籍，无境外居留权，1974 年出生，硕士研究生学历。1997 年至 1999 年任广州科友科技有限公司市场部经理；2005 年任北京泛在物联科技有限公司总经理，2005 年至 2008 年任深圳创新投资集团有限公司投资部经理、深圳市福田区创新资本创业投资有限公司副总经理；2008 年至 2010 年任北京秉原创业投资有限责任公司执行董事总经理，2010 年至今担任上海秉原秉鸿股权投资管理有限公司董事总经理、上海秉原安股权投资发展中心（有限合伙）执行事务合伙人委派代表、上海秉原吉股权投资发展中心（有限合伙）执行事务合伙人委派代表，兼任北京汇赢创业投资有限公司董事长、北京中地种畜有限公司董事、大连易世达新能源发展股份有限公司监事、大连雪龙产业集团有限公司董事、河南裕华光伏新材料股份有限公司董事、河南恒基勤上光电有限公司董事、河南兴泰科技实业有限公司董事、好想你枣业股份有限公司监事。2010 年 12 月至今任本公司董事。

杨国浩先生，中国国籍，无境外居留权，1975 年 11 月出生，硕士研究生学历，2002 年至 2011 年，先后在中金丰德投资控股有限公司、ORIX ASIA LIMITED 及其下属单位担任高级经理、副总裁、副总经理等职位。现任北京华云股权投资中心（有限合伙）、北京华云天美股权投资中心（有限合伙）与无锡华云创业投资企业（有限合伙）的执行合伙人，兼任江苏中科四象激光科技有限公司与江苏明天种业科技有限公司董事。2010 年 12 月至今担任本公司董事。

2. 监事会成员

余金杰先生，中国国籍，无境外永久居留权，1976 年出生，高中学历。1997 年 9 月至 2000 年 3 月任乐清宏丰监事、设备部经理；2000 年 3 月至 2006 年 4 月任宏丰有限监事、设备部经理；2006 年 4 月至 2010 年 4 月任宏丰有限设备部经理；2010 年 4 月至今任本公司监事会主席。

陈王正先生，中国国籍，无境外永久居留权。1980 年出生，职高学历，1998 年 9 月至 2000 年 3 月任乐清宏丰销售部业务员；2000 年 3 月至 2008 年 4 月任宏丰有限销售部业务员；2008 年 5 月至 2010 年 4 月任宏丰有限销售部经理；2010 年 4 月至今任本公司监事、总经理助理、销售部经理。

董国辉先生，中国国籍，无境外永久居留权，1960 年出生，高中学历。1977

年 3 月至 1980 年 6 月，虹桥无线电厂机修组钳工；1980 年 7 月至 2001 年 8 月，乐清市电机厂机修组钳工；2001 年 9 月至 2005 年 5 月，宏丰有限模具车间员工；2005 年 6 月至 2010 年 4 月，任宏丰有限模具车间主任；2010 年 4 月至今任本公司监事、模具车间主任。

3. 高级管理人员

陈晓先生，公司董事长、总经理，其基本情况参见本节董事会成员简介。

陈乐生先生，常务副总经理、董事会秘书，其基本情况参见本节董事会成员简介。

边毅力先生，副总经理，中国国籍，无境外永久居留权，1982 年出生，大专学历。2005 年 7 月至 2010 年 4 月，历任宏丰有限生产部复合车间技术员、车间主任、生产部经理；2010 年 4 月至 2010 年 12 月，任本公司生产部经理；2010 年 12 月至今任本公司副总经理。

韦少华先生，副总经理，中国国籍，无境外永久居留权，1980 年出生，大专学历。2005 年 7 月至 2010 年 4 月，任宏丰有限销售部经理；2010 年 4 月至 2010 年 12 月，任本公司销售部经理；2010 年 12 月至今任本公司副总经理。

周庆清先生，副总经理兼管理者代表，中国国籍，无境外永久居留权，1978 年出生，大专学历。1999 年 9 月至 2001 年 2 月，任正泰集团检验员；2001 年 2 月至 2006 年 3 月，任正泰集团焊接公司品质管理经理；2006 年 4 月至 2009 年 7 月，任宏丰有限品质部经理；2009 年 8 月至 2010 年 4 月，任宏丰有限总经理助理；2010 年 4 月至 2010 年 12 月，任本公司总经理助理；2010 年 12 月至今任本公司副总经理。

胡春琦女士，财务总监，中国国籍，无境外永久居留权，1974 年出生，本科学历，中级会计师职称。2002 年 3 月至 2005 年 3 月，在德力西集团有限公司从事审计、管理会计工作；2005 年 3 月至 2009 年 8 月，任江西省修水县农村信用合作社会计主管；2009 年 11 月至 2010 年 4 月，任宏丰有限总经理助理，分管财务工作；2010 年 4 月至 2010 年 12 月，任本公司总经理助理，分管财务工作；2010 年 12 月至今任本公司财务总监。

(三) 董事、监事、高级管理人员兼职情况

姓名	兼职单位	兼职职务	兼职单位与本公司关系
陈晓	中国复合材料学会	理事	无关联关系
	温州宏丰	执行董事、总经理	全资子公司
	宁波宏丰	执行董事、总经理	全资子公司
林萍	-	-	-
陈乐生	中国复合材料学会	理事	无关联关系
	《电工材料》专业期刊	副主任编委	无关联关系
	全国电工合金行业标准化委员会	委员	无关联关系
祁更新	-	-	-
孔强	秉原安投资	执行事务合伙人委派代表	公司股东
	上海秉原秉鸿股权投资管理有限公司	董事、总经理	公司股东秉原安投资之合伙人
	上海秉原吉股权投资发展中心（有限合伙）	执行事务合伙人委派代表	公司间接股东上海秉原秉鸿股权投资管理有限公司投资的有限合伙企业
	北京汇赢创业投资有限公司	董事长	无关联关系
	北京中地种畜有限公司	董事	无关联关系
	大连易世达新能源发展股份有限公司	监事	无关联关系
	大连雪龙产业集团有限公司	董事	无关联关系
	河南裕华光伏新材料股份有限公司	董事	无关联关系
	河南恒基勤上光电有限公司	董事	无关联关系
河南兴泰科技实业有限公司	董事	无关联关系	
好想你枣业股份有限公司	监事	无关联关系	
杨国浩	北京华云股权投资中心（有限合伙）	执行合伙人	公司股东
	江苏中科四象激光科技有限公司	董事	无关联关系
白文波	机械工业北京电工技术经济研究所	副所长	无关联关系
	中国电器工业协会	副秘书长	无关联关系
刘翰林	浙江万马电缆股份有限公司	独立董事	无关联关系
	浙江大华技术股份有限公司	独立董事	无关联关系
	浙江仙通橡塑股份有限公司	独立董事	无关联关系
	浙江乔治白服饰股份有限公司	独立董事	无关联关系
	杭州电子科技大学会计学院	总支部书记、教授	无关联关系
	中国会计学会	会员、电子专业委员会理事	无关联关系
	中国注册会计师协会	会员	无关联关系
	中国电子学会工业工程学会	委员会委员	无关联关系
	浙江省总会计师协会	常务理事	无关联关系
	浙江省内部审计学会	理事	无关联关系
浙江省价格协会	理事	无关联关系	

	杭州市信用管理协会	副秘书长、专家委员会副主任	无关联关系
	信息产业部电子信息产业发展基金	项目评审专家	无关联关系
	浙江省信息产业厅	项目评审专家	无关联关系
	浙江省财政厅	财政支出绩效评价专家、会计制度咨询专家委员会委员、高级会计师评审委员会委员	无关联关系
	浙江省审计厅	科研专家、高级审计师评审委员会委员	无关联关系
陈三联	浙江友邦集成吊顶有限公司	独立董事	无关联关系
	浙江中博展览股份有限公司	独立董事	无关联关系
	浙江德宏汽车电子电器股份有限公司	独立董事	无关联关系
	中华全国律师协会	纪律委员会、宣传联络委员会、维权委员会、地方律协指导委员会委员	无关联关系
	浙江省政法委	特邀督查员	无关联关系
	浙江省法学会	常务理事	无关联关系
	浙江省知识界人士联谊会	常务理事	无关联关系
	浙江工业大学法学院	客座教授	无关联关系
	杭州仲裁委	仲裁员	无关联关系
余金杰	温州宏丰	监事	全资子公司
	宁波宏丰	监事	全资子公司
董国辉	-	-	-
陈王正	-	-	-
边毅力	-	-	-
韦少华	-	-	-
周庆清	-	-	-
胡春琦	-	-	-

二、报告期内，公司核心技术团队或关键技术人员未发生变动。

三、公司员工情况

截至 2011 年 12 月 31 日员工构成如下：

科目	分类	数量（人）	占员工总数比例
员工学历结构	硕士及以上	7	1.25%
	本科	73	13.06%
	大专	88	15.74%
	中专及以下	391	69.95%
员工专业结构	生产人员	410	73.34%

	研发人员	54	9.66%
	管理人员	42	7.51%
	销售人员	36	6.44%
	财务人员	17	3.04%
员工年龄结构	25 岁以下	281	50.27%
	26-35 岁	203	36.31%
	36-45 岁	61	10.91%
	46 岁以上	14	2.50%

注：截至2011 年12 月31 日，公司通过与乐清大地人力资源有限公司签订《劳务派遣协议书》的方式雇用的临时工人数为【424】人。

四、报告期内，公司执行乐清市社会保险制度，无需要公司承担费用的离退休职工。

第八节 公司治理

一、公司治理的情况

报告期内，公司严格按照《公司法》、《证券法》、《上市公司治理准则》、《深圳证券交易所创业板股票上市规则》、《深圳证券交易所创业板上市公司规范运作指引》和其它的有关法律法规、规范性文件的要求，不断地完善公司治理结构，建立健全公司内部控制制度，以进一步提高公司治理水平。截至报告期末，公司治理的实际状况符合中国证监会、深圳证券交易所等发布的法律法规和规范性文件的要求。

（一）关于股东与股东大会

公司严格按照《上市公司股东大会规则》、《公司章程》、《股东大会议事规则》等规定和要求，规范地召集、召开股东大会，平等对待所有股东，并尽可能为股东参加股东大会提供便利，使其充分行使股东权利。报告期内，公司共召开了一次年度股东大会和一次临时股东大会，会议均由董事会召集、召开。

（二）关于公司与控股股东

公司控股股东严格规范自己的行为，没有超越股东大会直接或间接干预公司的决策和经营活动。公司拥有独立完整的业务和自主经营能力，在业务、人员、资产、机构、财务上独立于控股股东，公司董事会、监事会和内部机构独立运作。

（三）关于董事和董事会

公司董事会设董事九名，其中独立董事三名，董事会的人数及人员构成符合法律、法规和《公司章程》的要求。公司董事能够依据《董事会议事规则》、《独立董事工作细则》、《深圳证券交易所创业板上市公司规范运作指引》等有关规定开展工作，出席董事会和股东大会，忠实、勤勉地履行职责和义务，同时积极参加相关培训，熟悉相关法律法规。董事会会议严格按照《董事会议事规则》召开，报告期内董事会共召开 3 次会议。公司按照《深圳证券交易所创业板上市公司规范运作指引》的要求，下设战略委员会、薪酬与考核委员会、审计委员会和提名委员会四个专门委员会。

（四）关于监事与监事会

公司监事会设监事三名，其中职工监事一名，监事会的人数及人员构成符合法律、法规和《公司章程》的要求。各位监事能够按照《监事会议事规则》的要求，认真履行自己的职责，对公司重大事项、财务状况等进行监督。报告期内监事会共召开 3 次会议，列席或出席了报告期内召开的所有董事会和股东大会会议。

（五）关于绩效评价与激励约束机制

公司正逐步建立和完善公正、透明的董事、监事和经理人员的绩效评价标准和激励约束机制，经理人员的聘任公开、透明，符合法律法规的规定。

（六）关于信息披露与透明度

公司严格按照有关法律法规以及《公司章程》、《信息披露管理办法》等的要求，真实、准确、及时、公平、完整地披露有关信息，指定公司董事会秘书负责信息披露工作，协调公司与投资者的关系，接待股东来访，回答投资者咨询，向投资者提供公司已披露的资料；并指定《证券时报》、《上海证券报》、《证券日报》、《中国证券报》和巨潮资讯网（www.cninfo.com.cn）为公司信息披露的指定报纸和网站，确保公司所有股东能够以平等的机会获得信息。

（七）关于相关利益者

公司充分尊重和维护相关利益者的合法权益，实现社会、股东、公司、员工等各方面利益的协调平衡，坚持与相关利益者互利共赢的原则，共同推动公司持续、稳健发展。

二、公司董事长、独立董事及其他董事履行职责情况

（一）报告期内，公司全体董事严格按照《公司法》、《证券法》、《上市公司治理准则》、《深圳证券交易所创业板上市公司规范运作指引》等有关法律法规和《公司章程》的规定，忠实勤勉地履行董事的职责，持续关注公司经营状况，遵守董事行为规范，积极参加相关培训，提高规范运作水平，发挥各自的专业特长，积极地履行职责。董事在董事会会议投票表决重大事项或其他对公司有重大影响的事项时，严格遵循公司《董事会议事规则》的有关审议规定，审慎决策，切实保护公司和股东的利益。

（二）报告期内，公司董事长严格按照法律法规和《公司章程》的要求，依法

行使权力，履行职责：全力加强董事会建设，依法召集、主持董事会会议并督促董事亲自出席，严格执行董事会集体决策机制，并为独立董事和董事会秘书履行职责创造良好条件。积极推动公司治理工作和内部控制建设，督促执行股东大会和董事会各项决议，确保董事会依法正常运作。

(三) 报告期内，公司独立董事能够严格按照有关法律法规、《公司章程》、《独立董事工作细则》等有关规定，本着对公司、股东负责的态度，勤勉尽责，忠实履行职责，积极出席相关会议，认真审议各项议案，客观地发表自己的看法及观点，深入了解公司运营状况、内部控制的建设及董事会决议、股东大会决议的执行情况，并利用自己的专业知识做出独立、公正的判断。在报告期内，对公司发生的凡需要独立董事发表意见的事项均发表了独立意见，不受公司和控股股东的影响，切实维护了公司和中小股东的利益。报告期内，公司三名独立董事对公司董事会的议案及公司其他事项均没有提出异议。

(四) 报告期内公司独立董事出席董事会情况

姓名	应出席次数	亲自出席次数	委托出席次数	缺席次数	是否连续两次未出席会议
陈三联	3	3	0	0	否
刘翰林	3	3	0	0	否
白文波	3	3	0	0	否

(五) 报告期内，独立董事出席股东大会的情况如下：

姓名	应出席次数	亲自出席次数	委托出席次数	缺席次数	是否连续两次未出席会议
陈三联	2	2	0	0	否
刘翰林	2	2	0	0	否
白文波	2	2	0	0	否

三、股东大会运行情况

报告期内，公司共召开了 1 次年度股东大会和 1 次临时股东大会：2010 年年度股东大会、2011 年第一次临时股东大会。股东大会的召开和表决程序符合《公司法》、《公司章程》、《股东大会议事规则》等有关规定，对相关事项做出了决策。

(一) 2010 年年度股东大会

公司于 2011 年 2 月 21 日召开了 2010 年年度股东大会，出席本次股东大会的股东及股东授权的代理人共 5 人，代表股份 5312.10 万股，占公司股份总额的

100%。会议由董事长陈晓先生主持，会议以现场逐项表决的方式审议并通过了以下议案：《关于温州宏丰电工合金股份有限公司首次公开发行人民币普通股(A 股)并在创业板上市方案的议案》、《关于授权董事会全权处理 A 股发行上市的一切事宜的议案》、《关于温州宏丰电工合金股份有限公司首次公开发行人民币普通股(A 股)募集资金使用可行性的议案》、《2010 年度董事会工作报告》、《2010 年度监事会工作报告》、《2010 年度财务决算报告》、《2011 年度公司财务预算报告》、《公司 2010 年年度报告》、《2010 年度利润分配预案》、《关于聘请 2011 年度公司财务审计机构及支付 2010 年度审计机构报酬的议案》、《关于〈公司章程(草案)〉的议案》。

(二) 2011 年第一次临时股东大会

公司 2011 年第一次临时股东大会于 2011 年 11 月 24 日在公司三楼会议室召开。出席本次股东大会的股东及股东授权的代理人共 5 人，代表股份 5312.10 万股，占公司股份总额的 100%。会议由公司董事会召集，董事长陈晓先生主持。会议以现场逐项表决的方式审议并通过了《温州宏丰电工合金股份有限公司利润分配政策》、《温州宏丰电工合金股份有限公司章程(草案)》的议案。

四、董事会及董事会专门委员会日常工作情况

详细情况见“第四节 董事会报告六、董事会及董事会专门委员会日常工作情况”。

五、公司与控股股东在业务、资产、人员、财务、机构等方面情况及独立性

报告期内，公司严格按照《公司法》、《证券法》等有关法律、法规和《公司章程》的要求规范运作，在资产、业务、人员、财务、机构等方面均独立于控股股东、实际控制人及其控制的其他企业，具有独立完整的业务体系，具备独立面向市场自主经营的能力，完全独立运作、自主经营，独立承担责任和风险。

1、资产独立

公司资产独立完整。公司拥有完整的供应、生产、销售系统及配套设施，独立拥有与主营业务相关的知识产权、非专利技术。公司各项资产权属清晰。

2、业务独立

公司目前与各股东不存在同业竞争关系。公司的主营业务为电接触功能复合

材料、元件及组件的研发、生产和销售。公司拥有独立完整的产、供、销及研发系统，能面向市场独立自主开展生产经营活动，无需依赖公司股东。

3、人员独立

公司董事、监事均严格按照《公司法》和《公司章程》的有关规定选举产生，高级管理人员均由董事会聘任，不存在控股股东或其他关联方干涉公司人事任免的情况。公司总经理、副总经理、财务负责人和董事会秘书等高级管理人员没有在控股股东、实际控制人及其控制的其他企业中担任除董事、监事以外的其他职务，没有在控股股东、实际控制人及其控制的其他企业领薪，财务人员没有在控股股东、实际控制人及其控制的其他企业中兼职。

公司拥有独立于股东单位或其他关联方的员工，并在有关社会保障、工薪报酬等方面分账独立管理。

4、机构独立

公司建立了以股东大会为公司最高权力机构、董事会负责决策、以总经理为首的经营班子具体执行、监事会实行全面监督的规范的法人治理结构。公司自主决定内部机构设置，不存在与股东混合经营、合署办公的情况。

5、财务独立

公司依照有关法律、行政法规和公司章程以及国家有关部门的规定，设立了独立的财务会计部门，配备专职的财会人员，并建立了独立、完整的会计核算体系、财务管理制度和监督体系。公司除法定的会计账册外，未另立会计账册。公司独立开设银行账户，独立纳税，不存在与公司股东共用银行账户或将资金存入股东的账户的情况。公司对其拥有的资产具有完全的控制支配权，不存在资产、资金被控股股东占用而损害公司利益的情况。

六、公司建立年报信息披露重大差错责任追究制度的情况

为进一步健全公司的信息披露管理制度，提高公司规范运作水平，增强信息披露的真实性、准确性、完整性和及时性，提高年报信息披露的质量和透明度，公司根据《上市公司信息披露管理办法》、《上市公司治理准则》、《关于做好上市公司 2011 年年度报告披露工作的通知》（证监会公告[2011]41 号）和《深圳证券交易所创业板股票上市规则》等法律、法规、规范性文件的规定和要求，结合公司的实际情况，已制定了《温州宏丰电工合金股份有限公司年报信息披露

重大差错责任追究制度》，并得到了有效执行。报告期内，公司未发生重大会计差错更正、重大遗漏信息补充以及业绩预告修正等情况。

七、公司内部控制制度的建立健全情况

（一）报告期内，公司建立健全内部控制制度的实施情况

1、按《公司法》、《公司章程》等规定，按时召开股东大会、董事会、监事会，确保三会和经理层各司其职、正常运转和运作规范。

2、公司注重发挥独立董事的作用，按照公司有关规定，独立董事对公司财务、人力资源等方面的管理进行了专题研究，对公司的发展战略、投资项目等重大事项进行了决策，充分发挥外部专家资源优势，使董事会的决策更加科学、高效。

3、报告期内及公司上市后，公司根据有关规定和公司的实际情况，对各项管理制度做了进一步的梳理和调整，对公司内控制度做了进一步的修订和完善，具体包括制订或者修订了《公司章程》、《重大信息内部报告制度》、《内幕信息知情人登记制度》、《对外信息报送和使用管理制度》、《年报信息披露重大差错责任追究制度》等，为增强公司自身的抗风险能力提供了有力的制度保障。目前，公司相关规章制度已基本完善，符合法律法规的规定，内部控制进一步加强，法人治理结构更加完善。

（二）内部监督部门设置及检查监督情况

为实施有效内部控制，公司设立内审部，对董事会审计委员会负责，在审计委员会指导下独立行使审计职权，不受其他部门和个人的干涉。审计委员会由 3 名董事组成，其中 2 名为独立董事，1 名独立董事担任召集人。内审部配备了专职审计人员，依据《公司内部审计制度》及有关规定对公司及子公司经营管理、财务状况、内部控制等情况进行内部审计，对经济效益的真实性、合理性、合法性做出评价，取得了较好的检查、监督效果。

（三）与财务核算相关的重点业务控制活动完善和执行情况

1、货币资金的收支和保管

货币资金的收支和保管业务：公司已制定了《财务管理基本制度》、《货币资金管理制度》、《资金支付管理制度》、《费用报销管理制度》等规章制度，制定了岗位责任制、明确不相容岗位的分离；印章、票证的管理；财务审批制度；现金

存取、库存管理；银行帐户对账、管理；资金预算等方面的规定并严格按照规章制度执行。

2、重大投资的内部控制

公司重大投资的内部控制遵循合法、审慎、安全、有效的原则，控制投资风险，注重投资效益。报告期内，公司所有重大投资均符合《公司章程》、《重大投资决策制度》等的相关规定，并按照规定履行了相应的法定审批程序及信息披露义务。

3、筹资管理的内部控制

公司制定了《筹资管理制度》，对筹资方案的拟订与审批、筹资合同的审核与签订、筹集资金的收取与使用、还本付息的审批与办理等筹资业务环节制定了相关规定，明确筹资方式、筹资规模的限制、筹资决策和资金偿付的审批权限等。在实际执行过程中，能够根据生产经营规模和资金需求，选择合适的筹资方式，确定相应的筹资规模，整个筹资环节能严格地控制筹资风险，降低筹资成本，有效防止筹资过程中的差错与舞弊，保证资金链的安全运转。

4、销售与收款的控制

公司设置了从事销售业务的相关组织机构，对相关岗位均制订了岗位责任制；并在销售定价；客户信用调查评估；销售合同、销售订单的审批、签订；赊销审批与办理发货；销售发票的开具、管理；销售货款的确认、回收与相关会计记录；货物销售退回的验收、处置与相关会计记录；应收账款坏账准备的计提与审批、坏账的核销与审批等环节明确了各自的权责及相互制约的措施。

5、采购与付款的控制

公司已制定了《采购与付款管理制度》，明确了请购与审批、采购与验收、货款支付等环节相关人员的职责权限和控制活动要求。公司定期对供应商进行考核，并通过适当的比价，确定了一批优质的供应商，保证了原材料供应的稳定。货款的支付严格按照合同条款执行，付款环节权责明确，支付事项都经财务总监及总经理批准后执行。

6、成本核算与费用控制

公司建立了较完善的成本核算和费用管理制度，并严格按照国家规定的成本费用支出范围和公司相关制度的规定来审核和控制成本费用支出；及时完整地记录

和反映成本费用支出；正确核算成本和期间费用，做好了成本费用管理的各项工作。

7、固定资产管理控制

公司的《固定资产管理制度》明确了岗位分工和审批权限，对固定资产的购置、验收、保管、使用、维护、借用、调拨、处置等都作了相关规定并严格按照规章制度执行。公司对外采购价格均经过比价并签订合同，并严格按照合同付款。固定资产的日常管理实行使用人和部门共同管理的办法，提高了固定资产的使用效率。

8、关联交易的内部控制

公司严格按照深交所《创业板股票上市规则》、《上市公司内部控制指引》、《公司章程》等有关文件规定，对公司关联交易行为包括从交易原则、关联人和关联关系、关联交易、关联交易的决策程序、关联交易的披露等进行全方位管理和控制，公司独立董事对公司关联交易出具了公正、公平、公允的独立意见。

9、对外担保的内部控制

公司严格执行证监会下发的《关于规范上市公司与关联方资金往来及上市公司对外担保若干问题的通知》（证监发〔2003〕56号文）及《公司章程》的规定。

（四）公司内部控制自我评价的相关意见

公司管理层认为：公司现行的内部控制制度较为健全、合理、有效；公司及控股子公司能有效执行内控制度；内控体系与相关制度适应公司发展的需要，能对公司各项业务的健康运行及公司经营风险的控制提供保证；公司内部控制的实际情况与有关规范性文件的规定及要求相符。公司内部控制是一项系统工程，随着外部经营环境的变化和相关新政策、新规定的要求，公司将不断完善并进一步增强内部控制的执行力，确保公司战略、经营等目标的实现。

第九节 监事会报告

报告期内，公司监事会依照《公司法》、《证券法》等法律法规以及《公司章程》、《监事会议事规则》等制度的规定，认真履行监督职责，积极维护全体股东及公司的利益。

一、监事会会议情况

报告期内，公司共召开了三次监事会，会议情况如下：

（一）第一届监事会第二次会议

2011年1月18日，公司第一届监事会第二次会议在温州宏丰电工合金股份有限公司3楼会议室召开，审议通过了《2010年度监事会工作报告》、《2010年度财务决算报告》、《2011年度公司财务预算报告》、《公司2010年年度报告》、《2010年度利润分配预案》、《关于聘请2011年度公司财务审计机构及支付2010年度审计机构报酬的议案》、《关于〈公司章程（草案）〉的议案》。

（二）第一届监事会第三次会议

2011年7月12日，公司第一届监事会第三次会议在温州宏丰电工合金股份有限公司3楼会议室召开，审议通过了《关于温州宏丰电工合金股份有限公司2008-2011年1-6月份财务报表及审计报告的议案》。

（三）第一届监事会第四次会议

2011年11月9日，公司第一届监事会第四次会议在温州宏丰电工合金股份有限公司3楼会议室召开，审议通过了如下议案：《温州宏丰电工合金股份有限公司利润分配政策》、修改《温州宏丰电工合金股份有限公司章程（草案）》的议案。

二、监事会对公司依法运作情况的独立意见

公司监事会根据国家有关的法律、法规、规范性文件的规定，对公司股东大会、董事会召开的程序、决议事项，董事会对股东大会决议的执行情况，公司高级管理人员的执行情况以及公司的管理制度进行了监督。认为：董事、公司管理层能够严格按照国家有关法律、法规和《公司章程》的规定开展各项工作，正确地行使自己的职权，奉公守法，勤勉尽责，未发现其在执行职务时违反法律、法

规及《公司章程》的规定，未发现损害公司利益的行为。

（一）公司依法运作情况

报告期内，公司监事会根据《公司法》、《证券法》、《公司章程》等的有关规定，对公司股东大会、董事会的召开程序、决议事项，董事会对股东大会决议的执行情况，公司高级管理人员的执行情况及公司管理制度等进行了监督，认为：公司决策程序合法，公司内部建立了完善的内部控制制度。公司董事、经理及高级管理人员执行公司职务时，没有发现违反法律、法规和《公司章程》的行为，没有损害公司利益的行为。2011 年度内无重大诉讼发生。

（二）监事会对检查公司财务情况的独立意见

监事会认为：报告期内，公司财务内控制度健全，执行有效；财务结构合理，财务状况良好。公司 2011 年度财务报告公允反映了公司 2011 年度的财务状况和经营成果。立信会计师事务所（特殊普通合伙）对公司 2011 年度财务报告出具了标准无保留意见的审计报告，该审计报告真实、客观地反映了公司的财务状况和经营成果。

（三）公司关联交易情况

报告期内，公司未发生监事会审核的重大关联交易，不存在任何内幕交易，不存在损害公司和所有股东利益的行为。

监事会对公司关联交易情况进行检查，认为：报告期内，公司不存在重大关联交易。

公司主要股东陈晓、林萍、余金杰对于公司向银行贷款提供担保而发生的关联担保，是出于主要股东对公司发展的责任心，为公司发展提供帮助，不存在损害公司及股东利益情形，不存在风险。

（四）公司募集资金使用情况

报告期内，公司尚未获得募集资金。

（五）收购、出售资产情况

报告期内，通过对公司交易情况进行核查，公司未发生收购、出售重大资产行为，未发生内幕交易以及其他损害公司股东利益或造成公司资产流失的情况。

（六）对外担保情况

报告期内，公司未发生对外担保。

（七）审核公司内部控制情况

公司正不断的完善内部控制制度体系并使之得到有效地执行。公司内部控制的自我评价报告真实、客观地反映了公司内部控制制度的建设及运作情况。

三、2012 年监事会工作计划

在新的一年里，监事会成员将紧紧围绕公司 2012 年的生产经营目标和工作任务，依法列席公司董事会、股东大会，及时掌握公司重大决策事项和各项决策程序的合法性，坚持原则，大胆、公正办事，认真履行职责，从而更好地维护公司和股东的利益，更加有效地履行自己的职责，进一步加大监督的力度，认真履行监督检查职能，以财务监督为核心，强化资金的控制及监管，促进公司规范运作。我们将尽职尽责，与董事会和全体股东一起共同促进公司的规范运作，促使公司持续、健康发展，切实担负起保护广大股东权益的责任。

第十节 财务报告

审计报告

信会师报字[2012]第 111957 号

温州宏丰电工合金股份有限公司全体股东：

我们审计了后附的温州宏丰电工合金股份有限公司（以下简称贵公司）财务报表，包括 2011 年 12 月 31 日的资产负债表和合并资产负债表、2011 年度的利润表和合并利润表、2011 年度的现金流量表和合并现金流量表、2011 年度的所有者权益变动表和合并所有者权益变动表以及财务报表附注。

一、管理层对财务报表的责任

编制和公允列报财务报表是贵公司管理层的责任。这种责任包括：
（1）按照企业会计准则的规定编制财务报表，并使其实现公允反映；
（2）设计、执行和维护必要的内部控制，以使财务报表不存在由于舞弊或错误导致的重大错报。

二、注册会计师的责任

我们的责任是在执行审计工作的基础上对财务报表发表审计意见。我们按照中国注册会计师审计准则的规定执行了审计工作。中国注册会计师审计准则要求我们遵守中国注册会计师职业道德守则，计划和执行审计工作以对财务报表是否不存在重大错报获取合理保证。

审计工作涉及实施审计程序，以获取有关财务报表金额和披露的审计证据。选择的审计程序取决于注册会计师的判断，包括对由于舞弊或错误导致的财务报表重大错报风险的评估。在进行风险评估时，注册会计师考虑与财务报表编制和公允列报相关的内部控制，以设计恰当的审计程序，但目的并非对内部控制的有效性发表意见。审计工作还包括评价管理层选用会计政策的恰当性和作出会计估计的合理性，以及评价财务报表的总体列报。

我们相信，我们获取的审计证据是充分、适当的，为发表审计意见提供了基础。

三、审计意见

我们认为，贵公司财务报表在所有重大方面按照企业会计准则的规定编制，公允反映了贵公司 2011 年 12 月 31 日的财务状况以及 2011 年度的经营成果和现金流量。

立信会计师事务所（特殊普通合伙） 中国注册会计师：沈利刚

中国注册会计师：凌燕

中国注册会计师：张雪峰

中国·上海

二〇一二年四月十二日

温州宏丰电工合金股份有限公司
资产负债表
2011 年 12 月 31 日
(除特别注明外, 金额单位均为人民币元)

资 产	附注十	期末余额	年初余额
流动资产：			
货币资金		61,781,287.65	93,002,126.66
交易性金融资产			
应收票据		14,570,464.31	3,440,000.00
应收账款	(一)	134,647,664.41	90,053,518.82
预付款项		3,693,468.86	39,243,536.72
应收利息			
应收股利			
其他应收款	(二)	62,305,053.15	18,665,631.85
存货		177,599,095.07	149,855,008.71
一年内到期的非流动资产			
其他流动资产			
流动资产合计		454,597,033.45	394,259,822.76
非流动资产：			
可供出售金融资产			
持有至到期投资			
长期应收款			
长期股权投资	(三)	68,000,000.00	57,500,000.00
投资性房地产			
固定资产		51,244,563.77	51,319,971.38
在建工程			
工程物资			
固定资产清理			
生产性生物资产			
油气资产			
无形资产		3,955,519.71	3,716,920.37
开发支出			
商誉			
长期待摊费用		1,420,122.76	2,130,184.24
递延所得税资产		1,533,373.31	858,309.08
其他非流动资产			
非流动资产合计		126,153,579.55	115,525,385.07
资产总计		580,750,613.00	509,785,207.83

后附财务报表附注为财务报表的组成部分。

企业法定代表人：陈晓 主管会计工作负责人：胡春琦 会计机构负责人：何焰

温州宏丰电工合金股份有限公司
资产负债表（续）
2011 年 12 月 31 日
（除特别注明外，金额单位均为人民币元）

负债和所有者权益	附注十	期末余额	年初余额
流动负债：			
短期借款		291,508,485.52	166,900,000.00
交易性金融负债			
应付票据		31,000,000.00	163,900,000.00
应付账款		7,801,008.82	7,428,389.69
预收款项		1,104,427.77	1,404,139.84
应付职工薪酬		4,040,224.40	3,284,395.78
应交税费		4,364,692.19	4,062,243.28
应付利息		453,483.24	224,206.47
应付股利			
其他应付款			
一年内到期的非流动负债			
其他流动负债			
流动负债合计		340,272,321.94	347,203,375.06
非流动负债：			
长期借款			
应付债券			
长期应付款			
专项应付款			
预计负债			
递延所得税负债			
其他非流动负债			
非流动负债合计			
负债合计		340,272,321.94	347,203,375.06
所有者权益：			
股本		53,121,000.00	53,121,000.00
资本公积		60,710,207.53	60,710,207.53
减：库存股			
专项储备			
盈余公积		12,664,708.35	4,875,062.52
一般风险准备			
未分配利润		113,982,375.18	43,875,562.72
所有者权益合计		240,478,291.06	162,581,832.77
负债和所有者权益总计		580,750,613.00	509,785,207.83

后附财务报表附注为财务报表的组成部分。

企业法定代表人： 陈晓

主管会计工作负责人： 胡春琦

会计机构负责人： 何焰

温州宏丰电工合金股份有限公司
合并资产负债表
2011 年 12 月 31 日
(除特别注明外, 金额单位均为人民币元)

资 产	附注五	期末余额	年初余额
流动资产:			
货币资金	(一)	67,771,653.33	96,431,113.64
结算备付金			
拆出资金			
交易性金融资产			
应收票据	(二)	14,570,464.31	3,440,000.00
应收账款	(三)	138,331,193.78	91,207,126.29
预付款项	(四)	20,267,745.64	66,323,956.98
应收保费			
应收分保账款			
应收分保合同准备金			
应收利息			
应收股利			
其他应收款	(五)	4,709,456.50	3,705,816.32
买入返售金融资产			
存货	(六)	186,211,165.23	150,931,378.20
一年内到期的非流动资产			
其他流动资产			
流动资产合计		431,861,678.79	412,039,391.43
非流动资产:			
发放贷款及垫款			
可供出售金融资产			
持有至到期投资			
长期应收款			
长期股权投资			
投资性房地产			
固定资产	(七)	121,134,263.27	58,752,467.28
在建工程	(八)	5,109,696.17	39,423,319.25
工程物资			
固定资产清理			
生产性生物资产			
油气资产			
无形资产	(九)	15,593,640.52	15,600,206.82
开发支出			
商誉			
长期待摊费用	(十)	3,570,526.28	4,909,380.44
递延所得税资产	(十一)	1,920,806.36	2,033,337.03
其他非流动资产			
非流动资产合计		147,328,932.60	120,718,710.82
资产总计		579,190,611.39	532,758,102.25

后附财务报表附注为财务报表的组成部分。

企业法定代表人: 陈晓

主管会计工作负责人: 胡春琦

会计机构负责人: 何焰

温州宏丰电工合金股份有限公司
合并资产负债表（续）
2011 年 12 月 31 日
（除特别注明外，金额单位均为人民币元）

负债和所有者权益（或股东权益）	附注五	期末余额	年初余额
流动负债：			
短期借款	（十三）	291,508,485.52	192,100,000.00
向中央银行借款			
吸收存款及同业存放			
拆入资金			
交易性金融负债			
应付票据	（十四）	31,000,000.00	163,900,000.00
应付账款	（十五）	7,722,195.89	9,052,589.73
预收款项	（十六）	1,073,582.72	1,404,139.84
卖出回购金融资产款			
应付手续费及佣金			
应付职工薪酬	（十七）	4,851,050.92	3,487,502.13
应交税费	（十八）	1,993,081.98	3,251,394.16
应付利息	（十九）	453,483.24	265,093.47
应付股利			
其他应付款	（二十）		6,532.50
应付分保账款			
保险合同准备金			
代理买卖证券款			
代理承销证券款			
一年内到期的非流动负债			
其他流动负债			
流动负债合计		338,601,880.27	373,467,251.83
非流动负债：			
长期借款			
应付债券			
长期应付款			
专项应付款			
预计负债			
递延所得税负债			
其他非流动负债			
非流动负债合计			
负债合计		338,601,880.27	373,467,251.83
所有者权益：			
股本	（二十一）	53,121,000.00	53,121,000.00
资本公积	（二十二）	60,618,237.07	60,618,237.07
减：库存股			
专项储备			
盈余公积	（二十三）	12,664,708.35	4,875,062.52
一般风险准备			
未分配利润	（二十四）	114,184,785.70	40,676,550.83
外币报表折算差额			
归属于母公司所有者权益合计		240,588,731.12	159,290,850.42
少数股东权益			
所有者权益合计		240,588,731.12	159,290,850.42
负债和所有者权益总计		579,190,611.39	532,758,102.25

后附财务报表附注为财务报表的组成部分。

企业法定代表人：陈晓

主管会计工作负责人：胡春琦

会计机构负责人：何焰

温州宏丰电工合金股份有限公司
利润表
2011 年度
(除特别注明外, 金额单位均为人民币元)

项 目	附注十	本期金额	上期金额
一、营业收入	(四)	806,873,220.75	455,392,840.77
减：营业成本	(四)	664,799,851.96	361,328,599.14
营业税金及附加		1,621,134.17	1,036,062.11
销售费用		4,097,820.91	2,983,551.02
管理费用		20,425,501.68	21,800,695.63
财务费用		23,025,897.88	10,926,983.61
资产减值损失		4,500,428.13	1,566,328.01
加：公允价值变动收益（损失以“-”号填列）			
投资收益（损失以“-”号填列）	(五)	-27,584.80	
其中：对联营企业和合营企业的投资收益			
二、营业利润（亏损以“-”号填列）		88,375,001.22	55,750,621.25
加：营业外收入		2,206,792.07	1,202,200.00
减：营业外支出		1,083,861.31	612,321.07
其中：非流动资产处置损失		76,483.45	1,928.05
三、利润总额（亏损总额以“-”号填列）		89,497,931.98	56,340,500.18
减：所得税费用		11,601,473.69	7,589,874.94
四、净利润（净亏损以“-”号填列）		77,896,458.29	48,750,625.24
五、每股收益：			
（一）基本每股收益		1.53	0.89
（二）稀释每股收益		1.53	0.89
六、其他综合收益			
七、综合收益总额		77,896,458.29	48,750,625.24

后附财务报表附注为财务报表的组成部分。

企业法定代表人： 陈晓

主管会计工作负责人： 胡春琦

会计机构负责人： 何焰

温州宏丰电工合金股份有限公司
合并利润表
2011 年度
(除特别注明外, 金额单位均为人民币元)

项 目	附注五	本期金额	上期金额
一、营业总收入		817,842,675.28	457,310,217.41
其中：营业收入	(二十五)	817,842,675.28	457,310,217.41
利息收入			
已赚保费			
手续费及佣金收入			
二、营业总成本		725,732,812.02	407,457,005.04
其中：营业成本	(二十五)	670,740,532.79	365,003,077.06
利息支出			
手续费及佣金支出			
退保金			
赔付支出净额			
提取保险合同准备金净额			
保单红利支出			
分保费用			
营业税金及附加	(二十六)	1,655,498.94	1,036,062.11
销售费用	(二十七)	4,256,389.21	3,022,157.58
管理费用	(二十八)	22,854,918.23	23,582,026.99
财务费用	(二十九)	23,090,616.10	12,162,367.66
资产减值损失	(三十)	3,134,856.75	2,651,313.64
加：公允价值变动收益(损失以“-”号填列)			
投资收益(损失以“-”号填列)			
其中：对联营企业和合营企业的投资			
汇兑收益(损失以“-”号填列)			
三、营业利润(亏损以“-”号填列)		92,109,863.26	49,853,212.37
加：营业外收入	(三十一)	2,712,792.07	1,202,200.00
减：营业外支出	(三十二)	1,120,524.93	614,339.33
其中：非流动资产处置损失		76,483.45	1,928.05
四、利润总额(亏损总额以“-”号填列)		93,702,130.40	50,441,073.04
减：所得税费用	(三十三)	12,404,249.70	6,190,380.74
五、净利润(净亏损以“-”号填列)		81,297,880.70	44,250,692.30
其中：被合并方在合并前实现的净利润			
归属于母公司所有者的净利润		81,297,880.70	44,324,667.82
少数股东损益			-73,975.52
六、每股收益：			
(一) 基本每股收益	(三十四)	1.53	0.89
(二) 稀释每股收益	(三十四)	1.53	0.89
七、其他综合收益			
八、综合收益总额		81,297,880.70	44,250,692.30
归属于母公司所有者的综合收益总额		81,297,880.70	44,324,667.82
归属于少数股东的综合收益总额			-73,975.52

后附财务报表附注为财务报表的组成部分。

企业法定代表人：陈晓

主管会计工作负责人：胡春琦

会计机构负责人：何焰

温州宏丰电工合金股份有限公司
现金流量表
2011 年度
(除特别注明外, 金额单位均为人民币元)

项 目	本期金额	上期金额
一、经营活动产生的现金流量		
销售商品、提供劳务收到的现金	878,962,790.40	481,680,616.23
收到的税费返还		
收到其他与经营活动有关的现金	9,253,037.22	82,124,893.39
经营活动现金流入小计	888,215,827.62	563,805,509.62
购买商品、接受劳务支付的现金	877,152,817.16	453,449,557.24
支付给职工以及为职工支付的现金	39,314,005.59	27,412,567.00
支付的各项税费	28,938,721.58	17,144,035.53
支付其他与经营活动有关的现金	60,791,736.93	85,646,742.95
经营活动现金流出小计	1,006,197,281.26	583,652,902.72
经营活动产生的现金流量净额	-117,981,453.64	-19,847,393.10
二、投资活动产生的现金流量		
收回投资收到的现金		
取得投资收益所收到的现金		
处置固定资产、无形资产和其他长期资产收回的现金净额	26,076.92	192.31
处置子公司及其他营业单位收到的现金净额	2,972,415.20	
收到其他与投资活动有关的现金	28,000,000.00	18,000,000.00
投资活动现金流入小计	30,998,492.12	18,000,192.31
购建固定资产、无形资产和其他长期资产支付的现金	7,759,759.25	12,179,166.52
投资支付的现金	13,500,000.00	
取得子公司及其他营业单位支付的现金净额		48,500,000.00
支付其他与投资活动有关的现金		28,000,000.00
投资活动现金流出小计	21,259,759.25	88,679,166.52
投资活动产生的现金流量净额	9,738,732.87	-70,678,974.21
三、筹资活动产生的现金流量		
吸收投资收到的现金		46,288,026.00
取得借款收到的现金	393,520,359.44	185,900,000.00
收到其他与筹资活动有关的现金		
筹资活动现金流入小计	393,520,359.44	232,188,026.00
偿还债务支付的现金	268,911,873.92	119,950,000.00
分配股利、利润或偿付利息支付的现金	19,580,521.02	9,286,016.07
支付其他与筹资活动有关的现金		
筹资活动现金流出小计	288,492,394.94	129,236,016.07
筹资活动产生的现金流量净额	105,027,964.50	102,952,009.93
四、汇率变动对现金及现金等价物的影响	-6,082.74	
五、现金及现金等价物净增加额	-3,214,756.27	12,425,642.62
加: 年初现金及现金等价物余额	65,002,126.66	52,576,484.04
六、期末现金及现金等价物余额	61,781,287.65	65,002,126.66

后附财务报表附注为财务报表的组成部分。

企业法定代表人: 陈晓

主管会计工作负责人: 胡春琦

会计机构负责人: 何焰

温州宏丰电工合金股份有限公司
合并现金流量表
2011 年度
(除特别注明外, 金额单位均为人民币元)

项 目	附注五	本期金额	上期金额
一、经营活动产生的现金流量			
销售商品、提供劳务收到的现金		887,393,199.57	482,709,623.23
客户存款和同业存放款项净增加额			
向中央银行借款净增加额			
向其他金融机构拆入资金净增加额			
收到原保险合同保费取得的现金			
收到再保险业务现金净额			
保户储金及投资款净增加额			
处置交易性金融资产净增加额			
收取利息、手续费及佣金的现金			
拆入资金净增加额			
回购业务资金净增加额			
收到的税费返还			
收到其他与经营活动有关的现金	(三十五)	5,128,023.52	2,121,926.98
经营活动现金流入小计		892,521,223.09	484,831,550.21
购买商品、接受劳务支付的现金		885,920,245.66	455,779,300.88
客户贷款及垫款净增加额			
存放中央银行和同业款项净增加额			
支付原保险合同赔付款项的现金			
支付利息、手续费及佣金的现金			
支付保单红利的现金			
支付给职工以及为职工支付的现金		42,798,871.09	28,580,441.71
支付的各项税费		29,358,864.65	17,210,387.57
支付其他与经营活动有关的现金	(三十五)	12,633,733.27	21,985,621.63
经营活动现金流出小计		970,711,714.67	523,555,751.79
经营活动产生的现金流量净额		-78,190,491.58	-38,724,201.58
二、投资活动产生的现金流量			
收回投资收到的现金			
取得投资收益所收到的现金			
处置固定资产、无形资产和其他长期资产收回的现金净额		26,076.92	192.31
处置子公司及其他营业单位收到的现金净额			
收到其他与投资活动有关的现金	(三十五)	28,000,000.00	18,000,000.00
投资活动现金流入小计		28,026,076.92	18,000,192.31
购建固定资产、无形资产和其他长期资产支付的现金		30,207,069.41	59,981,276.26
投资支付的现金			
质押贷款净增加额			
取得子公司及其他营业单位支付的现金净额			1,000,000.00
支付其他与投资活动有关的现金			28,000,000.00

投资活动现金流出小计		30,207,069.41	88,981,276.26
投资活动产生的现金流量净额		-2,180,992.49	-70,981,083.95
三、筹资活动产生的现金流量			
吸收投资收到的现金			46,288,026.00
其中：子公司吸收少数股东投资收到的现金			
取得借款收到的现金		393,520,359.44	221,100,000.00
发行债券收到的现金			
收到其他与筹资活动有关的现金			
筹资活动现金流入小计		393,520,359.44	267,388,026.00
偿还债务支付的现金		294,111,873.92	131,450,000.00
分配股利、利润或偿付利息支付的现金		19,690,379.02	10,492,824.26
其中：子公司支付给少数股东的股利、利润			
支付其他与筹资活动有关的现金			
筹资活动现金流出小计		313,802,252.94	141,942,824.26
筹资活动产生的现金流量净额		79,718,106.50	125,445,201.74
四、汇率变动对现金及现金等价物的影响		-6,082.74	
五、现金及现金等价物净增加额		-653,377.57	15,739,916.21
加：年初现金及现金等价物余额		68,431,113.64	52,691,197.43
六、期末现金及现金等价物余额		67,771,653.33	68,431,113.64

后附财务报表附注为财务报表的组成部分。

企业法定代表人：陈晓

主管会计工作负责人：胡春琦

会计机构负责人：何焰

温州宏丰电工合金股份有限公司
所有者权益变动表
2011 年度
(除特别注明外, 金额单位均为人民币元)

项 目	本期金额					
	股本	资本公积	减：库存股	盈余公积	未分配利润	所有者权益合计
一、上期期末余额	53,121,000.00	60,710,207.53		4,875,062.52	43,875,562.72	162,581,832.77
加：会计政策变更						
前期差错更正						
其他						
二、本期期初余额	53,121,000.00	60,710,207.53		4,875,062.52	43,875,562.72	162,581,832.77
三、本期增减变动金额（减少以“-”号填列）				7,789,645.83	70,106,812.46	77,896,458.29
（一）净利润					77,896,458.29	77,896,458.29
（二）其他综合收益						
上述（一）和（二）小计					77,896,458.29	77,896,458.29
（三）所有者投入和减少资本						
1. 所有者投入资本						
2. 股份支付计入所有者权益的金额						
3. 其他						
（四）利润分配				7,789,645.83	-7,789,645.83	
1. 提取盈余公积				7,789,645.83	-7,789,645.83	
2. 对股东的分配						
3. 其他						
（五）所有者权益内部结转						
1. 资本公积转增股本						
2. 盈余公积转增股本						
3. 盈余公积弥补亏损						
4. 其他						
（六）专项储备						
1. 本期提取						
2. 本期使用						
四、本期期末余额	53,121,000.00	60,710,207.53		12,664,708.35	113,982,375.18	240,478,291.06

后附财务报表附注为财务报表的组成部分。

企业法定代表人：陈晓

主管会计工作负责人：胡春琦

会计机构负责人：何焰

温州宏丰电工合金股份有限公司
所有者权益变动表（续）
2011 年度
（除特别注明外，金额单位均为人民币元）

项 目	上年同期金额					
	股本	资本公积	减：库存股	盈余公积	未分配利润	所有者权益合计
一、上期期末余额	30,000,000.00	750,900.00		5,810,133.18	30,982,148.35	67,543,181.53
加：会计政策变更						
前期差错更正						
其他						
二、本年期初余额	30,000,000.00	750,900.00		5,810,133.18	30,982,148.35	67,543,181.53
三、本期增减变动金额（减少以“-”	23,121,000.00	59,959,307.53		-935,070.66	12,893,414.37	95,038,651.24
（一）净利润					48,750,625.24	48,750,625.24
（二）其他综合收益						
上述（一）和（二）小计					48,750,625.24	48,750,625.24
（三）所有者投入和减少资本	3,121,000.00	43,167,026.00				46,288,026.00
1. 所有者投入资本	3,121,000.00	43,167,026.00				46,288,026.00
2. 股份支付计入所有者权益的						
3. 其他						
（四）利润分配				4,875,062.52	-4,875,062.52	
1. 提取盈余公积				4,875,062.52	-4,875,062.52	
2. 对股东的分配						
3. 其他						
（五）所有者权益内部结转	20,000,000.00	16,792,281.53		-5,810,133.18	-30,982,148.35	
1. 资本公积转增股本						
2. 盈余公积转增股本						
3. 盈余公积弥补亏损						
4. 其他	20,000,000.00	16,792,281.53		-5,810,133.18	-30,982,148.35	
（六）专项储备						
1. 本期提取						
2. 本期使用						
四、本期末余额	53,121,000.00	60,710,207.53		4,875,062.52	43,875,562.72	162,581,832.77

后附财务报表附注为财务报表的组成部分。

企业法定代表人：陈晓

主管会计工作负责人：胡春琦

会计机构负责人：何焰

温州宏丰电工合金股份有限公司
合并所有者权益变动表
2011 年度
(除特别注明外, 金额单位均为人民币元)

项 目	本期金额						少数股东权益	所有者权益合计
	归属于母公司所有者权益							
	股本	资本公积	减：库存股	盈余公积	未分配利润	其他		
一、上期期末余额	53,121,000.00	60,618,237.07		4,875,062.52	40,676,550.83		159,290,850.42	
加：会计政策变更								
前期差错更正								
其他								
二、本期期初余额	53,121,000.00	60,618,237.07		4,875,062.52	40,676,550.83		159,290,850.42	
三、本期增减变动金额（减少以“-”				7,789,645.83	73,508,234.87		81,297,880.70	
（一）净利润					81,297,880.70		81,297,880.70	
（二）其他综合收益								
上述（一）和（二）小计					81,297,880.70		81,297,880.70	
（三）所有者投入和减少资本								
1. 所有者投入资本								
2. 股份支付计入所有者权益的金额								
3. 其他								
（四）利润分配				7,789,645.83	-7,789,645.83			
1. 提取盈余公积				7,789,645.83	-7,789,645.83			
2. 对股东的分配								
3. 其他								
（五）所有者权益内部结转								
1. 资本公积转增股本								
2. 盈余公积转增股本								
3. 盈余公积弥补亏损								
4. 其他								
（六）专项储备								
1. 本期提取								
2. 本期使用								
四、本期期末余额	53,121,000.00	60,618,237.07		12,664,708.35	114,184,785.70		240,588,731.12	

后附财务报表附注为财务报表的组成部分。

企业法定代表人：陈晓

主管会计工作负责人：胡春琦

会计机构负责人：何焰

温州宏丰电工合金股份有限公司
合并所有者权益变动表（续）
2011 年度
（除特别注明外，金额单位均为人民币元）

项 目	上年同期金额							少数股东权益	所有者权益合计
	归属于母公司所有者权益								
	股本	资本公积	减：库存股	盈余公积	未分配利润	其他			
一、上期期末余额	30,000,000.00	750,900.00		5,810,133.18	32,209,093.88		982,005.06	69,752,132.12	
加：会计政策变更									
前期差错更正									
其他									
二、本年期初余额	30,000,000.00	750,900.00		5,810,133.18	32,209,093.88		982,005.06	69,752,132.12	
三、本期增减变动金额（减少以“-”号填列）	23,121,000.00	59,867,337.07		-935,070.66	8,467,456.95		-982,005.06	89,538,718.30	
（一）净利润					44,324,667.82		-73,975.52	44,250,692.30	
（二）其他综合收益									
上述（一）和（二）小计					44,324,667.82		-73,975.52	44,250,692.30	
（三）所有者投入和减少资本	3,121,000.00	43,075,055.54					-908,029.54	45,288,026.00	
1. 所有者投入资本	3,121,000.00	43,167,026.00						46,288,026.00	
2. 股份支付计入所有者权益的金额									
3. 其他		-91,970.46					-908,029.54	-1,000,000.00	
（四）利润分配				4,875,062.52	-4,875,062.52				
1. 提取盈余公积				4,875,062.52	-4,875,062.52				
2. 对股东的分配									
3. 其他									
（五）所有者权益内部结转	20,000,000.00	16,792,281.53		-5,810,133.18	-30,982,148.35				
1. 资本公积转增股本									
2. 盈余公积转增股本									
3. 盈余公积弥补亏损									
4. 其他	20,000,000.00	16,792,281.53		-5,810,133.18	-30,982,148.35				
（六）专项储备									
1. 本期提取									
2. 本期使用									
四、本期期末余额	53,121,000.00	60,618,237.07		4,875,062.52	40,676,550.83			159,290,850.42	

后附财务报表附注为财务报表的组成部分。

企业法定代表人：陈晓

主管会计工作负责人：胡春琦

会计机构负责人：何焰

温州宏丰电工合金股份有限公司 二〇一一年度财务报表附注

一、 公司基本情况

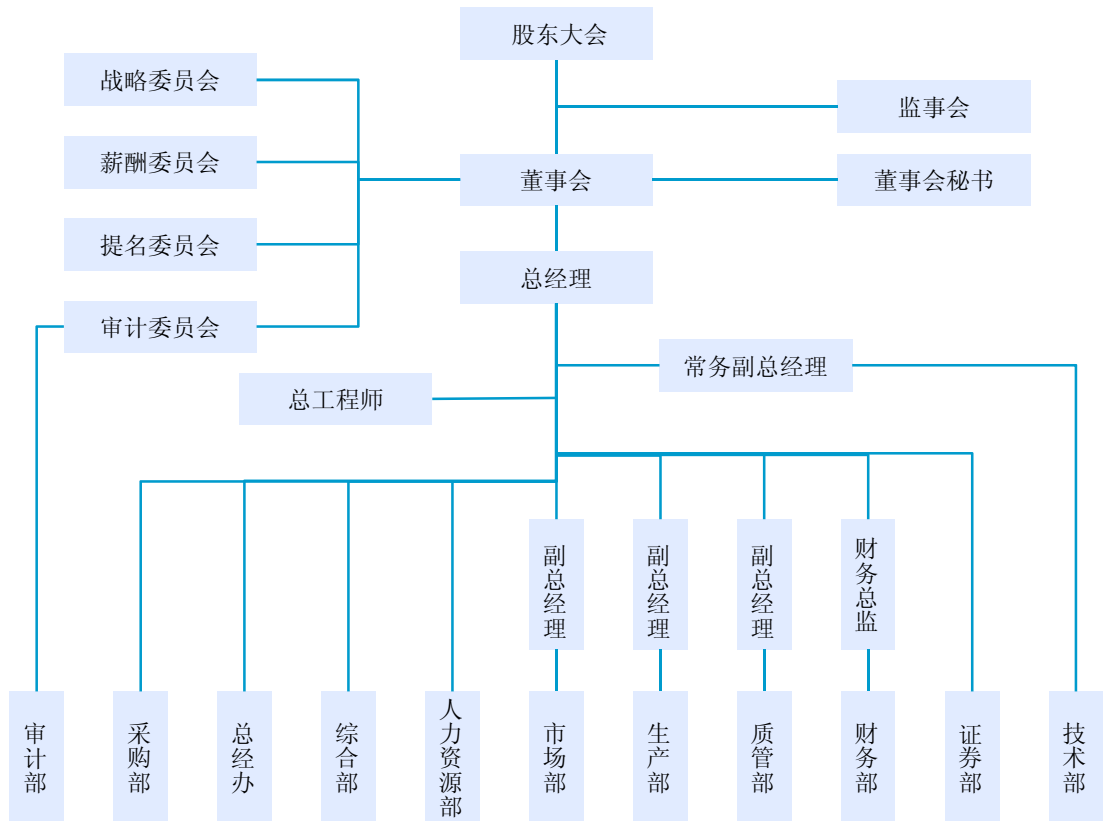
温州宏丰电工合金股份有限公司（以下简称“公司”或“本公司”）原名温州宏丰电工合金有限公司，系在原温州宏丰电工合金有限公司基础上整体改制设立，由自然人陈晓、林萍、余金杰共同发起设立的股份有限公司，于 2010 年 4 月 16 日取得温州市工商行政管理局核发的 330382000113791 号《企业法人营业执照》，注册资本为人民币 5,000.00 万元，股本为人民币 5,000.00 万股（每股一元）。

根据公司 2010 年 12 月 12 日第 6 次临时股东大会决议和修改后的章程规定，公司申请增加注册资本人民币 312.10 万元，由上海秉原安股权投资发展中心（有限合伙）和北京华云股权投资中心（有限合伙）于 2010 年 12 月 14 日之前一次缴足，变更后的注册资本为人民币 5,312.10 万元。业经立信会计师事务所有限公司杭州分所审验，并出具信会师杭验(2010)第 30 号验资报告，公司于 2010 年 12 月 23 日在温州市工商行政管理局办理变更登记手续。

截至 2011 年 12 月 31 日，公司注册资本为 5,312.10 万元，公司注册地为温州乐清市北白象镇大桥工业区塘下片区，总部办公地为温州乐清市北白象镇大桥工业区塘下片区。

公司所属行业为复合材料领域的电接触功能复合材料制造行业，主要经营范围为：贵金属合金材料（强电电触点、弱电微触点），电器配件生产、加工、销售；金属材料销售；货物进出口、技术进出口。公司主要产品包括颗粒及纤维增强电接触功能复合材料及元件、层状复合电接触功能复合材料及元件、一体化电接触组件三大类。

公司基本组织结构如下：



二、 主要会计政策、会计估计和前期差错

(一) 财务报表的编制基础

公司以持续经营为基础，根据实际发生的交易和事项，按照财政部于 2006 年 2 月 15 日颁布的《企业会计准则——基本准则》和 38 项具体会计准则、其后颁布的企业会计准则应用指南、企业会计准则解释及其他相关规定(以下合称“企业会计准则”)、以及中国证券监督管理委员会《公开发行证券的公司信息披露编报规则第 15 号——财务报告的一般规定》(2010 年修订)的披露规定编制财务报表。

(二) 遵循企业会计准则的声明

公司所编制的财务报表符合企业会计准则的要求，真实、完整地反映了报告期公司的财务状况、经营成果、现金流量等有关信息。

(三) 会计期间

自公历 1 月 1 日至 12 月 31 日止为一个会计年度。

(四) 记账本位币

采用人民币为记账本位币。

(五) 同一控制下和非同一控制下企业合并的会计处理方法

1、 同一控制下企业合并

本公司在企业合并中取得的资产和负债，按照合并日在被合并方的账面价值计量。被合并各方采用的会计政策与本公司不一致的，本公司在合并日按照本公司会计政策进行调整，在此基础上按照调整后的账面价值确认。

在合并中取得的净资产账面价值与支付的合并对价账面价值(或发行股份面值总额)的差额，调整资本公积中的股本溢价，资本公积中的股本溢价不足冲减的，调整留存收益。

本公司为进行企业合并而发生的各项直接相关费用，包括为进行企业合并而支付的审计费用、评估费用、法律服务费等，于发生时计入当期损益。

企业合并中发行权益性证券发生的手续费、佣金等，抵减权益性证券溢价收入，溢价收入不足冲减的，冲减留存收益。

2、 非同一控制下的企业合并

本公司在购买日对作为企业合并对价付出的资产、发生或承担的负债按照公允价值计量。公允价值与其账面价值的差额，计入当期损益。

本公司在购买日对合并成本进行分配，确认所取得的被购买方各项可辨认资产、负债及或有负债的公允价值。

本公司对合并成本大于合并中取得的被购买方可辨认净资产公允价值份额的差额，确认为商誉；合并成本小于合并中取得的被购买方可辨认净资产公允价值份额的差额，经复核后，计入当期损益。

企业合并中取得的被购买方除无形资产外的其他各项资产(不仅限于被购买方原已确认的资产)，其所带来的经济利益很可能流入本公司且公允价值能够可靠计量的，单独确认并按公允价值计量；公允价值能够可靠计量的无形资产，单独确认为无形资产并按公允价值计量；取得的被购买方除或有负债以外的其他各项负债，履行有关义务很可能导致经济利益流出本公司且公允价值能够可靠计量的，单独确认并按照公允价值计量；取得的被购买方或有负债，其公允价值能可靠计量的，单独确认为负债并按照公允价值计量。

本公司在企业合并中取得的被购买方的可抵扣暂时性差异，在购买日不符合递延所得税资产确认条件的，不予以确认。购买日后 12 个月内，如取得新的或进一步的信息表明购买日的相关情况已经存在，预期被购买方在购买日可抵扣暂时性差异带来的经济利益能够实现的，确认相关的递延所得税资产，同时减少商誉，商誉不足冲减的，差额部分确认为当期损益；除上述情况以外，确认与企业合并相关的递延所得税资产，计入当期损益。

非同一控制下企业合并，购买方为企业合并发生的审计、法律服务、评估咨询等中介费用以及其他相关管理费用，应当于发生时计入当期损益；购买方作为合并对价发行的权益性证券或债务性证券的交易费用，应当计入权益性证券或债务性证券的初始确认金额。

(六) 合并财务报表的编制方法

本公司合并财务报表的合并范围以控制为基础确定，所有子公司均纳入合并财务报表。所有纳入合并财务报表合并范围的子公司所采用的会计政策、会计期间与本公司一致，如子公司采用的会计政策、会计期间与本公司不一致的，在编制合并财务报表时，按本公司的会计政策、会计期间进行必要的调整。对于非同一控制下企业合并取得的子公司，以购买日可辨认净资产公允价值为基础对其财务报表进行调整。合并财务报表以本公司及子公司的财务报表为基础，根据其他有关资料，按照权益法调整对子公司的长期股权投资后，由本公司编制。

合并财务报表时抵销本公司与各子公司、各子公司相互之间发生的内部交易对合并资产负债表、合并利润表、合并现金流量表、合并所有者权益变动表的影响。

子公司少数股东应占的权益和损益分别在合并资产负债表中所有者权益项目下和合并利润表中净利润项目下单独列示。子公司少数股东分担的当期亏损超过了少数股东在该

子公司期初所有者权益中所享有份额而形成的余额，冲减少数股东权益。

在报告期内，若因同一控制下企业合并增加子公司的，则调整合并资产负债表的期初数；将子公司合并当期期初至报告期末的收入、费用、利润纳入合并利润表；将子公司合并当期期初至报告期末的现金流量纳入合并现金流量表，同时对比较报表的相关项目进行调整，视同合并后的报告主体在以前期间一直存在。

在报告期内，若因非同一控制下企业合并增加子公司的，则不调整合并资产负债表期初数；将子公司自购买日至报告期末的收入、费用、利润纳入合并利润表；该子公司自购买日至报告期末的现金流量纳入合并现金流量表。通过多次交易分步实现非同一控制下企业合并时，对于购买日之前持有的被购买方的股权，本公司按照该股权在购买日的公允价值进行重新计量，公允价值与其账面价值的差额计入当期投资收益。购买日之前持有的被购买方的股权涉及其他综合收益的，与其相关的其他综合收益转为购买日所属当期投资收益。

在报告期内，本公司处置子公司，则该子公司期初至处置日的收入、费用、利润纳入合并利润表；该子公司期初至处置日的现金流量纳入合并现金流量表。因处置部分股权投资或其他原因丧失了对原有子公司控制权时，对于处置后的剩余股权投资，本公司按照其在丧失控制权日的公允价值进行重新计量。处置股权取得的对价与剩余股权公允价值之和，减去按原持股比例计算应享有原有子公司自购买日开始持续计算的净资产的份额之间的差额，计入丧失控制权当期的投资收益。与原有子公司股权投资相关的其他综合收益，在丧失控制权时转为当期投资收益。

本公司因购买少数股权新取得的长期股权投资与按照新增持股比例计算应享有子公司的可辨认净资产份额之间的差额，以及在不丧失控制权的情况下因部分处置对子公司的股权投资而取得的处置价款与处置长期股权投资相对应享有子公司净资产份额的差额，均调整合并资产负债表中的资本公积中的股本溢价，资本公积中的股本溢价不足冲减的，调整留存收益。

(七) 现金及现金等价物的确定标准

在编制现金流量表时，将本公司库存现金以及可以随时用于支付的存款确认为现金。将同时具备期限短（从购买日起三个月内到期）、流动性强、易于转换为已知现金、价值变动风险很小四个条件的投资，确定为现金等价物。

(八) 外币业务和外币报表折算

1、 外币业务

外币业务采用交易发生日的即期汇率作为折算汇率将外币金额折合成人民币记账。

外币货币性项目余额按资产负债表日即期汇率折算，由此产生的汇兑差额，除属于与购建符合资本化条件的资产相关的外币专门借款产生的汇兑差额按照

借款费用资本化的原则处理外，均计入当期损益。以历史成本计量的外币非货币性项目，仍采用交易发生日的即期汇率折算，不改变其记账本位币金额。以公允价值计量的外币非货币性项目，采用公允价值确定日的即期汇率折算，由此产生的汇兑差额计入当期损益或资本公积。

2、 外币财务报表的折算

资产负债表中的资产和负债项目，采用资产负债表日的即期汇率折算；所有者权益项目除“未分配利润”项目外，其他项目采用发生时的即期汇率折算。利润表中的收入和费用项目，采用交易发生日的即期汇率折算。按照上述折算产生的外币财务报表折算差额，在资产负债表所有者权益项目下单独列示。

处置境外经营时，将资产负债表中所有者权益项目下列示的、与该境外经营相关的外币财务报表折算差额，自所有者权益项目转入处置当期损益；部分处置境外经营的，按处置的比例计算处置部分的外币财务报表折算差额，转入处置当期损益。

(九) 金融工具

金融工具包括金融资产、金融负债和权益工具。

1、 金融工具的分类

管理层按照取得持有金融资产和承担金融负债的目的，将其划分为：以公允价值计量且其变动计入当期损益的金融资产或金融负债，包括交易性金融资产或金融负债（和直接指定为以公允价值计量且其变动计入当期损益的金融资产或金融负债）；持有至到期投资；应收款项；可供出售金融资产；其他金融负债等。

2、 金融工具的确认依据和计量方法

（1）以公允价值计量且其变动计入当期损益的金融资产（金融负债）

取得时以公允价值（扣除已宣告但尚未发放的现金股利或已到付息期但尚未领取的债券利息）作为初始确认金额，相关的交易费用计入当期损益。

持有期间将取得的利息或现金股利确认为投资收益，期末将公允价值变动计入当期损益。

处置时，其公允价值与初始入账金额之间的差额确认为投资收益，同时调整公允价值变动损益。

（2）持有至到期投资

取得时按公允价值（扣除已到付息期但尚未领取的债券利息）和相关交易费用之和作为初始确认金额。

持有期间按照摊余成本和实际利率计算确认利息收入，计入投资收益。实际利率在取得时确定，在该预期存续期间或适用的更短期间内保持不变。
处置时，将所取得价款与该投资账面价值之间的差额计入投资收益。

(3) 应收款项

公司对外销售商品或提供劳务形成的应收债权，以及公司持有的其他企业的不包括在活跃市场上有报价的债务工具的债权，包括应收账款、其他应收款等，以向购货方应收的合同或协议价款作为初始确认金额；具有融资性质的，按其现值进行初始确认。

收回或处置时，将取得的价款与该应收款项账面价值之间的差额计入当期损益。

(4) 可供出售金融资产

取得时按公允价值(扣除已宣告但尚未发放的现金股利或已到付息期但尚未领取的债券利息)和相关交易费用之和作为初始确认金额。

持有期间将取得的利息或现金股利确认为投资收益。期末以公允价值计量且将公允价值变动计入资本公积(其他资本公积)。

处置时，将取得的价款与该金融资产账面价值之间的差额，计入投资损益；同时，将原直接计入所有者权益的公允价值变动累计额对应处置部分的金额转出，计入投资损益。

(5) 其他金融负债

按其公允价值和相关交易费用之和作为初始确认金额。采用摊余成本进行后续计量。

3、 金融资产转移的确认依据和计量方法

公司发生金融资产转移时，如已将金融资产所有权上几乎所有的风险和报酬转移给转入方，则终止确认该金融资产；如保留了金融资产所有权上几乎所有的风险和报酬的，则不终止确认该金融资产。

在判断金融资产转移是否满足上述金融资产终止确认条件时，采用实质重于形式的原则。公司将金融资产转移区分为金融资产整体转移和部分转移。金融资产整体转移满足终止确认条件的，将下列两项金额的差额计入当期损益：

(1) 所转移金融资产的账面价值；

(2) 因转移而收到的对价，与原直接计入所有者权益的公允价值变动累计额（涉及转移的金融资产为可供出售金融资产的情形）之和。

金融资产部分转移满足终止确认条件的，将所转移金融资产整体的账面价值，在终止确认部分和未终止确认部分之间，按照各自的相对公允价值进行分摊，并将下列两项金额的差额计入当期损益：

(1) 终止确认部分的账面价值；

(2) 终止确认部分的对价，与原直接计入所有者权益的公允价值变动累计额中对应终止确认部分的金额（涉及转移的金融资产为可供出售金融资产的情形）之和。

金融资产转移不满足终止确认条件的，继续确认该金融资产，所收到的对价确认为一项金融负债。

4、 金融负债终止确认条件

金融负债的现时义务全部或部分已经解除的，则终止确认该金融负债或其一部分；本公司若与债权人签定协议，以承担新金融负债方式替换现存金融负债，且新金融负债与现存金融负债的合同条款实质上不同的，则终止确认现存金融负债，并同时确认新金融负债。

对现存金融负债全部或部分合同条款作出实质性修改的，则终止确认现存金融负债或其一部分，同时将修改条款后的金融负债确认为一项新金融负债。

金融负债全部或部分终止确认时，终止确认的金融负债账面价值与支付对价（包括转出的非现金资产或承担的新金融负债）之间的差额，计入当期损益。本公司若回购部分金融负债的，在回购日按照继续确认部分与终止确认部分的相对公允价值，将该金融负债整体的账面价值进行分配。分配给终止确认部分的账面价值与支付的对价（包括转出的非现金资产或承担的新金融负债）之间的差额，计入当期损益。

5、 金融资产和金融负债公允价值的确定方法

本公司采用公允价值计量的金融资产和金融负债全部直接参考活跃市场中的报价。

6、 金融资产（不含应收款项）减值准备计提

除以公允价值计量且其变动计入当期损益的金融资产外，本公司于资产负债表日对金融资产的账面价值进行检查，如果有客观证据表明某项金融资产发生减值的，计提减值准备。

(1) 可供出售金融资产的减值准备：

期末如果可供出售金融资产的公允价值发生较大幅度下降,或在综合考虑各种相关因素后,预期这种下降趋势属于非暂时性的,就认定其已发生减值,将原直接计入所有者权益的公允价值下降形成的累计损失一并转出,确认减值损失。

对于已确认减值损失的可供出售债务工具,在随后的会计期间公允价值已上升且客观上与确认原减值损失确认后发生的事项有关的,原确认的减值损失予以转回,计入当期损益。

可供出售权益工具投资发生的减值损失,不得通过损益转回。

(2) 持有至到期投资的减值准备:

持有至到期投资减值损失的计量比照应收款项减值损失计量方法处理。

(十) 应收款项坏账准备

1、 单项金额重大的应收款项坏账准备计提:

单项金额重大的判断依据或金额标准:

应收款项期末余额前五名;

单项金额重大应收款项坏账准备的计提方法:

单独进行减值测试,如有客观证据表明其已发生减值,按预计未来现金流量现值低于其账面价值的差额计提坏账准备,计入当期损益;单独测试未发生减值的应收款项,将其归入相应组合计提坏账准备。

2、 按组合计提坏账准备应收款项:

确定组合的依据	
组合	单独测试未发生减值的应收账款和其他应收款
按组合计提坏账准备的计提方法	
组合	账龄分析法

组合中,采用账龄分析法计提坏账准备的:

账 龄	应收账款计提比例(%)	其他应收款计提比例(%)
1 年以内	5	5
1 至 2 年	20	20
2 至 3 年	50	50
3 年以上	100	100

3、 单项金额虽不重大但单项计提坏账准备的应收账款:

如有客观证据表明单项金额不重大的应收款项发生减值的,根据其未来现金流量现值低于账面价值的差异,确认减值损失,计提坏账准备。

4、 应收账款的其他说明:

期末对于不适用按类似信用风险特征组合的应收票据、预付款项均进行单独减值测试。如果客观证据表明其发生了减值的,根据其未来现金流量现值低于账面价值的差异,确认减值损失,计提坏账准备。如经减值测试未发现减值的,则不计提坏账准备。

(十一) 存货

1、 存货的分类

存货分类为:原材料、库存商品、在产品、发出商品、低值易耗品、包装物等。

2、 发出存货的计价方法

存货发出时按加权平均法计价。

3、 存货可变现净值的确定依据及存货跌价准备的计提方法

期末对存货进行全面清查后,按存货的成本与可变现净值孰低提取或调整存货跌价准备。

库存商品和用于出售的材料等直接用于出售的商品存货,在正常生产经营过程中,以该存货的估计售价减去估计的销售费用和相关税费后的金额,确定其可变现净值;需要经过加工的材料存货,在正常生产经营过程中,以所生产的产成品的估计售价减去至完工时估计将要发生的成本、估计的销售费用和相关税费后的金额,确定其可变现净值;为执行销售合同或者劳务合同而持有的存货,其可变现净值以合同价格为基础计算,若持有存货的数量多于销售合同订购数量的,超出部分的存货的可变现净值以一般销售价格为基础计算。

期末按照单个存货项目计提存货跌价准备;但对于数量繁多、单价较低的存货,按照存货类别计提存货跌价准备;与在同一地区生产和销售的产品系列相关、具有相同或类似最终用途或目的,且难以与其他项目分开计量的存货,则合并计提存货跌价准备。

以前减记存货价值的影响因素已经消失的,减记的金额予以恢复,并在原已计提的存货跌价准备金额内转回,转回的金额计入当期损益。

4、 存货的盘存制度

采用永续盘存制。

5、 低值易耗品和包装物的摊销方法

- (1) 低值易耗品采用一次转销法；
- (2) 包装物采用一次转销法。

(十二) 长期股权投资

1、 投资成本的确定

(1) 企业合并形成的长期股权投资

同一控制下的企业合并：公司以支付现金、转让非现金资产或承担债务方式以及以发行权益性证券作为合并对价的，在合并日按照取得被合并方所有者权益账面价值的份额作为长期股权投资的初始投资成本。长期股权投资初始投资成本与支付合并对价之间的差额，调整资本公积中的股本溢价；资本公积中的股本溢价不足冲减的，调整留存收益。合并发生的各项直接相关费用，包括为进行合并而支付的审计费用、评估费用、法律服务费用等，于发生时计入当期损益。

非同一控制下的企业合并：公司按照购买日确定的合并成本作为长期股权投资的初始投资成本。合并成本为购买日购买方为取得对被购买方的控制权而付出的资产、发生或承担的负债以及发行的权益性证券的公允价值。购买方为企业合并而发生的审计、法律服务、评估咨询等中介费用以及其他相关管理费用于发生时计入当期损益；购买方作为合并对价发行的权益性证券或债务性证券的交易费用，计入权益性证券或债务性证券的初始确认金额。通过多次交易分步实现的非同一控制下企业合并，以购买日之前所持被购买方的股权投资的账面价值与购买日新增投资成本之和，作为该项投资的初始投资成本。本公司将合并协议约定的或有对价作为企业合并转移对价的一部分，按照其在购买日的公允价值计入企业合并成本。

(2) 其他方式取得的长期股权投资

以支付现金方式取得的长期股权投资，按照实际支付的购买价款作为初始投资成本。

以发行权益性证券取得的长期股权投资，按照发行权益性证券的公允价值作为初始投资成本。

投资者投入的长期股权投资，按照投资合同或协议约定的价值（扣除已宣告但

尚未发放的现金股利或利润)作为初始投资成本,但合同或协议约定价值不公允的除外。

在非货币性资产交换具备商业实质和换入资产或换出资产的公允价值能够可靠计量的前提下,非货币性资产交换换入的长期股权投资以换出资产的公允价值为基础确定其初始投资成本,除非有确凿证据表明换入资产的公允价值更加可靠;不满足上述前提的非货币性资产交换,以换出资产的账面价值和应支付的相关税费作为换入长期股权投资的初始投资成本。

通过债务重组取得的长期股权投资,其初始投资成本按照公允价值为基础确定。

2、 后续计量及损益确认

(1) 后续计量

公司对子公司的长期股权投资,采用成本法核算,编制合并财务报表时按照权益法进行调整。

对被投资单位不具有共同控制或重大影响,并且在活跃市场中没有报价、公允价值不能可靠计量的长期股权投资,采用成本法核算。

对被投资单位具有共同控制或重大影响的长期股权投资,采用权益法核算。初始投资成本大于投资时应享有被投资单位可辨认净资产公允价值份额的差额,不调整长期股权投资的初始投资成本;初始投资成本小于投资时应享有被投资单位可辨认净资产公允价值份额的差额,计入当期损益。

被投资单位除净损益以外所有者权益其他变动的处理:对于被投资单位除净损益以外所有者权益的其他变动,在持股比例不变的情况下,公司按照持股比例计算应享有或承担的部分,调整长期股权投资的账面价值,同时增加或减少资本公积(其他资本公积)。

(2) 损益确认

成本法下,除取得投资时实际支付的价款或对价中包含的已宣告但尚未发放的现金股利或利润外,公司按照享有被投资单位宣告发放的现金股利或利润确认投资收益。

权益法下,在被投资单位账面净利润的基础上考虑:被投资单位与本公司采用的会计政策及会计期间不一致,按本公司的会计政策及会计期间对被投资单位财务报表进行调整;以取得投资时被投资单位固定资产、无形资产的公允价值为基础计提的折旧额或摊销额以及有关资产减值准备金额等对被投资单位净利润的影响;对本公司与联营企业及合营企业之间发生的未实现内部交易予以抵销等事项的适当调整后,确认应享有或应负担被投资单位的净利润或净亏

损。

在公司确认应分担被投资单位发生的亏损时，按照以下顺序进行处理：首先，冲减长期股权投资的账面价值。其次，长期股权投资的账面价值不足以冲减的，以其他实质上构成对被投资单位净投资的长期权益（通常是指长期应收项目）账面价值为限继续确认投资损失，冲减长期应收项目等的账面价值。最后，经过上述处理，按照投资合同或协议约定企业仍承担额外义务的，按预计承担的义务确认预计负债，计入当期投资损失。被投资单位以后期间实现盈利的，公司在扣除未确认的亏损分担额后，按与上述相反的顺序处理，减记已确认预计负债的账面余额、恢复其他实质上构成对被投资单位净投资的长期权益及长期股权投资的账面价值，同时确认投资收益。

在持有投资期间，被投资单位能够提供合并财务报表的，应当以合并财务报表中的净利润和其他权益变动为基础进行核算。

3、 确定对被投资单位具有共同控制、重大影响的依据

共同控制，是指按照合同约定对某项经济活动所共有的控制，仅在与该项经济活动相关的重要财务和经营决策需要分享控制权的投资方一致同意时存在。投资企业与其他方对被投资单位实施共同控制的，被投资单位为其合营企业。

重大影响，是指对一个企业的财务和经营决策有参与决策的权力，但并不能够控制或者与其他方一起共同控制这些政策的制定。投资企业能够对被投资单位施加重大影响的，被投资单位为其联营企业。

4、 减值测试方法及减值准备计提方法

重大影响以下的、在活跃市场中没有报价、公允价值不能可靠计量的长期股权投资，其减值损失是根据其账面价值与按类似金融资产当时市场收益率对未来现金流量折现确定的现值之间的差额进行确定。

除因企业合并形成的高誉以外的存在减值迹象的其他长期股权投资，如果可收回金额的计量结果表明，该长期股权投资的可收回金额低于其账面价值的，将差额确认为减值损失。

长期股权投资减值损失一经确认，不再转回。

(十三) 投资性房地产

投资性房地产是指为赚取租金或资本增值，或两者兼有而持有的房地产，包括已出租的土地使用权、持有并准备增值后转让的土地使用权、已出租的建筑物（含自行建造或开发活动完成后用于出租的建筑物以及正在建造或开发过程中将来用于出租的建筑物）。公司对现有投资性房地产采用成本模式计量。对按照成本模式计量的投资性房地产一出租用建筑物采用与本公司固定资产相同的折旧政策，出租用土地使用权按与无形资产相

同的摊销政策执行。

公司对存在减值迹象的，估计其可收回金额，可收回金额低于其账面价值的，确认相应的减值损失。

投资性房地产减值损失一经确认，不再转回。

(十四) 固定资产

1、 固定资产确认条件

固定资产指为生产商品、提供劳务、出租或经营管理而持有，并且使用寿命超过一个会计年度的有形资产。固定资产在同时满足下列条件时予以确认：

- (1) 与该固定资产有关的经济利益很可能流入企业；
- (2) 该固定资产的成本能够可靠地计量。

2、 各类固定资产的折旧方法

固定资产折旧采用年限平均法分类计提，根据固定资产类别、预计使用寿命和预计净残值率确定折旧率。如固定资产各组成部分的使用寿命不同或者以不同方式为企业带来经济利益，则选择不同折旧率或折旧方法，分别计提折旧。

融资租赁方式租入的固定资产，能合理确定租赁期届满时将会取得租赁资产所有权的，在租赁资产尚可使用年限内计提折旧；无法合理确定租赁期届满时能够取得租赁资产所有权的，在租赁期与租赁资产尚可使用年限两者中较短的期间内计提折旧。

各类固定资产折旧年限和年折旧率如下：

类 别	折旧年限（年）	残值率（%）	年折旧率（%）
房屋建筑物	20	5.00	4.75
通用设备	3-10	5.00	31.67---9.50
运输设备	5	5.00	19.00
电子及其他设备	3-10	5.00	31.67---9.50

3、 固定资产的减值测试方法、减值准备计提方法

公司在每期末判断固定资产是否存在可能发生减值的迹象。

固定资产存在减值迹象的，估计其可收回金额。可收回金额根据固定资产的公允价值减去处置费用后的净额与固定资产预计未来现金流量的现值两者之间较高者确定。

当固定资产的可收回金额低于其账面价值的，将固定资产的账面价值减记至可收回金额，减记的金额确认为固定资产减值损失，计入当期损益，同时计提相应的固定资产减值准备。

固定资产减值损失确认后，减值固定资产的折旧在未来期间作相应调整，以使该固定资产在剩余使用寿命内，系统地分摊调整后的固定资产账面价值（扣除预计净残值）。

固定资产的减值损失一经确认，在以后会计期间不再转回。

有迹象表明一项固定资产可能发生减值的，企业以单项固定资产为基础估计其可收回金额。企业难以对单项固定资产的可收回金额进行估计的，以该固定资产所属的资产组为基础确定资产组的可收回金额。

4、 融资租入固定资产的认定依据、计价方法

公司与租赁方所签订的租赁协议条款中规定了下列条件之一的，确认为融资租入资产：

- （1）租赁期满后租赁资产的所有权归属于本公司；
- （2）公司具有购买资产的选择权，购买价款远低于行使选择权时该资产的公允价值；
- （3）租赁期占所租赁资产使用寿命的大部分；
- （4）租赁开始日的最低租赁付款额现值，与该资产的公允价值不存在较大的差异。

公司在承租开始日，将租赁资产公允价值与最低租赁付款额现值两者中较低者作为租入资产的入账价值，将最低租赁付款额作为长期应付款的入账价值，其差额作为未确认的融资费。

（十五） 在建工程

1、 在建工程的类别

在建工程以立项项目分类核算。

2、 在建工程结转为固定资产的标准和时点

在建工程项目按建造该项资产达到预定可使用状态前所发生的全部支出，作为固定资产的入账价值。所建造的固定资产在建工程已达到预定可使用状态，但尚未办理竣工决算的，自达到预定可使用状态之日起，根据工程预算、造价或者工程实际成本等，按估计的价值转入固定资产，并按本公司固定资产折旧政策计提固定资产的折旧，待办理竣工决算后，再按实际成本调整原来的暂估价值，但不调整原已计提的折旧额。

3、 在建工程的减值测试方法、减值准备计提方法

公司在每期末判断在建工程是否存在可能发生减值的迹象。

在建工程存在减值迹象的，估计其可收回金额。有迹象表明一项在建工程可能

发生减值的，企业以单项在建工程为基础估计其可收回金额。企业难以对单项在建工程的可收回金额进行估计的，以该在建工程所属的资产组为基础确定资产组的可收回金额。

可收回金额根据在建工程的公允价值减去处置费用后的净额与在建工程预计未来现金流量的现值两者之间较高者确定。

当在建工程的可收回金额低于其账面价值的，将在建工程的账面价值减记至可收回金额，减记的金额确认为在建工程减值损失，计入当期损益，同时计提相应的在建工程减值准备。

在建工程的减值损失一经确认，在以后会计期间不再转回。

(十六) 借款费用

1、 借款费用资本化的确认原则

借款费用，包括借款利息、折价或者溢价的摊销、辅助费用以及因外币借款而发生的汇兑差额等。

公司发生的借款费用，可直接归属于符合资本化条件的资产的购建或者生产的，予以资本化，计入相关资产成本；其他借款费用，在发生时根据其发生额确认为费用，计入当期损益。

符合资本化条件的资产，是指需要经过相当长时间的购建或者生产活动才能达到预定可使用或者可销售状态的固定资产、投资性房地产和存货等资产。

借款费用同时满足下列条件时开始资本化：

(1) 资产支出已经发生，资产支出包括为购建或者生产符合资本化条件的资产而以支付现金、转移非现金资产或者承担带息债务形式发生的支出；

(2) 借款费用已经发生；

(3) 为使资产达到预定可使用或者可销售状态所必要的购建或者生产活动已经开始。

2、 借款费用资本化期间

资本化期间，指从借款费用开始资本化时点到停止资本化时点的期间，借款费用暂停资本化的期间不包括在内。

当购建或者生产符合资本化条件的资产达到预定可使用或者可销售状态时，借款费用停止资本化。

当购建或者生产符合资本化条件的资产中部分项目分别完工且可单独使用时，该部分资产借款费用停止资本化。

购建或者生产的资产的各部分分别完工,但必须等到整体完工后才可使用或可对外销售的,在该资产整体完工时停止借款费用资本化。

3、 暂停资本化期间

符合资本化条件的资产在购建或生产过程中发生的非正常中断、且中断时间连续超过 3 个月的,则借款费用暂停资本化;该项中断如是所购建或生产的符合资本化条件的资产达到预定可使用状态或者可销售状态必要的程序,则借款费用继续资本化。在中断期间发生的借款费用确认为当期损益,直至资产的购建或者生产活动重新开始后借款费用继续资本化。

4、 借款费用资本化金额的计算方法

对于为购建或者生产符合资本化条件的资产而借入的专门借款,以专门借款当期实际发生的借款费用,减去尚未动用的借款资金存入银行取得的利息收入或进行暂时性投资取得的投资收益后的金额,来确定借款费用的资本化金额。

对于为购建或者生产符合资本化条件的资产而占用的一般借款,根据累计资产支出超过专门借款部分的资产支出加权平均数乘以所占用一般借款的资本化率,计算确定一般借款应予资本化的利息金额。资本化率根据一般借款加权平均利率计算确定。

借款存在折价或者溢价的,按照实际利率法确定每一会计期间应摊销的折价或者溢价金额,调整每期利息金额。

(十七) 无形资产

1、 无形资产的计价方法

(1) 公司取得无形资产时按成本进行初始计量;

外购无形资产的成本,包括购买价款、相关税费以及直接归属于使该项资产达到预定用途所发生的其他支出。购买无形资产的价款超过正常信用条件延期支付,实质上具有融资性质的,无形资产的成本以购买价款的现值为基础确定。债务重组取得债务人用以抵债的无形资产,以该无形资产的公允价值为基础确定其入账价值,并将重组债务的账面价值与该用以抵债的无形资产公允价值之间的差额,计入当期损益;

在非货币性资产交换具备商业实质且换入资产或换出资产的公允价值能够可靠计量的前提下,非货币性资产交换换入的无形资产以换出资产的公允价值为基础确定其入账价值,除非有确凿证据表明换入资产的公允价值更加可靠;不

满足上述前提的非货币性资产交换,以换出资产的账面价值和应支付的相关税费作为换入无形资产的成本,不确认损益。

以同一控制下的企业吸收合并方式取得的无形资产按被合并方的账面价值确定其入账价值;以非同一控制下的企业吸收合并方式取得的无形资产按公允价值确定其入账价值。

内部自行开发的无形资产,其成本包括:开发该无形资产时耗用的材料、劳务成本、注册费、在开发过程中使用的其他专利权和特许权的摊销以及满足资本化条件的利息费用,以及为使该无形资产达到预定用途前所发生的其他直接费用。

(2) 后续计量

在取得无形资产时分析判断其使用寿命。

对于使用寿命有限的无形资产,在为企业带来经济利益的期限内按直线法摊销;无法预见无形资产为企业带来经济利益期限的,视为使用寿命不确定的无形资产,不予摊销。

2、使用寿命有限的无形资产的使用寿命估计情况:

项 目	预计使用寿命	依 据
土地使用权	558 个月、50 年	取得土地时的剩余可使用年限
电脑软件	3-5 年	受益期

每期末,对使用寿命有限的无形资产的使用寿命及摊销方法进行复核。

经复核,本年期末无形资产的使用寿命及摊销方法与以前估计未有不同。

3、截至资产负债表日,本公司没有使用寿命不确定的无形资产

4、无形资产减值准备的计提

对于使用寿命确定的无形资产,如有明显减值迹象的,期末进行减值测试。

对于使用寿命不确定的无形资产,每期末进行减值测试。

对无形资产进行减值测试,估计其可收回金额。有迹象表明一项无形资产可能发生减值的,公司以单项无形资产为基础估计其可收回金额。公司难以对单项资产的可收回金额进行估计的,以该无形资产所属的资产组为基础确定无形资产组的可收回金额。

可收回金额根据无形资产的公允价值减去处置费用后的净额与无形资产预计未来现金流量的现值两者之间较高者确定。

当无形资产的可收回金额低于其账面价值的,将无形资产的账面价值减记至可

收回金额，减记的金额确认为无形资产减值损失，计入当期损益，同时计提相应的无形资产减值准备。

无形资产减值损失确认后，减值无形资产的折耗或者摊销费用在未来期间作相应调整，以使该无形资产在剩余使用寿命内，系统地分摊调整后的无形资产账面价值（扣除预计净残值）。

无形资产的减值损失一经确认，在以后会计期间不再转回。

5、 划分公司内部研究开发项目的研究阶段和开发阶段具体标准

公司内部研究开发项目的支出分为研究阶段支出和开发阶段支出。

研究阶段：为获取并理解新的科学或技术知识等而进行的独创性的有计划调查、研究活动的阶段。

开发阶段：在进行商业性生产或使用前，将研究成果或其他知识应用于某项计划或设计，以生产出新的或具有实质性改进的材料、装置、产品等活动的阶段。

6、 开发阶段支出符合资本化的具体标准

内部研究开发项目开发阶段的支出，同时满足下列条件时确认为无形资产：

- （1）完成该无形资产以使其能够使用或出售在技术上具有可行性；
- （2）具有完成该无形资产并使用或出售的意图；
- （3）无形资产产生经济利益的方式，包括能够证明运用该无形资产生产的产品存在市场或无形资产自身存在市场，无形资产将在内部使用的，能够证明其有用性；
- （4）有足够的技术、财务资源和其他资源支持，以完成该无形资产的开发，并有能力使用或出售该无形资产；
- （5）归属于该无形资产开发阶段的支出能够可靠地计量。

开发阶段的支出，若不满足上列条件的，于发生时计入当期损益。研究阶段的支出，在发生时计入当期损益。

(十八) 商誉

因非同一控制下企业合并形成的商誉，其初始成本是合并成本大于合并中取得的被购买方可辨认净资产公允价值份额的差额。

商誉在其相关资产组或资产组组合处置时予以转出，计入当期损益。

本公司对商誉不摊销，商誉至少在每年年度终了进行减值测试。

本公司进行商誉减值测试，对于因企业合并形成的商誉的账面价值，自购买日起按照合理的方法分摊至相关的资产组；难以分摊至相关的资产组的，将其分摊至相关的资产组组合。在将商誉的账面价值分摊至相关的资产组或者资产组组合时，按照各资产组或者

资产组组合的公允价值占相关资产组或者资产组组合公允价值总额的比例进行分摊。公允价值难以可靠计量的，按照各资产组或者资产组组合的账面价值占相关资产组或者资产组组合账面价值总额的比例进行分摊。

在对包含商誉的相关资产组或者资产组组合进行减值测试时，如与商誉相关的资产组或者资产组组合存在减值迹象的，先对不包含商誉的资产组或者资产组组合进行减值测试，计算可收回金额，并与相关账面价值相比较，确认相应的减值损失。再对包含商誉的资产组或者资产组组合进行减值测试，比较这些相关资产组或者资产组组合的账面价值（包括所分摊的商誉的账面价值部分）与其可收回金额，如相关资产组或者资产组组合的可收回金额低于其账面价值的，确认商誉的减值损失。

商誉减值损失在发生时计入当期损益，且在以后会计期间不予转回。

(十九) 长期待摊费用

长期待摊费用为已经发生但应由本期和以后各期负担的分摊期限在一年以上的各项费用。

1、 摊销方法

长期待摊费用在受益期内平均摊销

2、 摊销年限

项 目	预计使用寿命	依据
3 号厂房及宿舍楼	5 年	受益期
经营租入固定资产装修费	5 年	剩余租赁期与租赁资产尚可使用年限两者中较短的期限

(二十) 收入

1、 销售商品收入确认时间的具体判断标准

公司已将商品所有权上的主要风险和报酬转移给购买方；公司既没有保留与所有权相联系的继续管理权，也没有对已售出的商品实施有效控制；收入的金额能够可靠地计量；相关的经济利益很可能流入企业；相关的已发生或将发生的成本能够可靠地计量时，确认商品销售收入实现。

2、 确认让渡资产使用权收入的依据

与交易相关的经济利益很可能流入企业，收入的金额能够可靠地计量时。分别下列情况确定让渡资产使用权收入金额：

(1) 利息收入金额，按照他人使用本企业货币资金的时间和实际利率计算确定。

(2) 使用费收入金额，按照有关合同或协议约定的收费时间和方法计算确定。

(二十一) 政府补助

1、 类型

政府补助，是本公司从政府无偿取得的货币性资产与非货币性资产。分为与资产相关的政府补助和与收益相关的政府补助。

2、 会计处理

与购建固定资产、无形资产等长期资产相关的政府补助，确认为递延收益，按照所建造或购买的资产使用年限分期计入营业外收入；

与收益相关的政府补助，用于补偿企业以后期间的相关费用或损失的，取得时确认为递延收益，在确认相关费用的期间计入当期营业外收入；用于补偿企业已发生的相关费用或损失的，取得时直接计入当期营业外收入。

(二十二) 递延所得税资产和递延所得税负债

对于可抵扣暂时性差异确认递延所得税资产，以未来期间很可能取得的用来抵扣可抵扣暂时性差异的应纳税所得额为限。

对于应纳税暂时性差异，除特殊情况外，确认递延所得税负债。

不确认递延所得税资产或递延所得税负债的特殊情况包括：商誉的初始确认；除企业合并以外的发生时既不影响会计利润也不影响应纳税所得额（或可抵扣亏损）的其他交易或事项。

当拥有以净额结算的法定权利，且意图以净额结算或取得资产、清偿负债同时进行时，本公司当期所得税资产及当期所得税负债以抵销后的净额列报。

当拥有以净额结算当期所得税资产及当期所得税负债的法定权利，且递延所得税资产及递延所得税负债是与同一税收征管部门对同一纳税主体征收的所得税相关或者是对不同的纳税主体相关，但在未来每一具有重要性的递延所得税资产及负债转回的期间内，涉及的纳税主体意图以净额结算当期所得税资产和负债或是同时取得资产、清偿负债时，本公司递延所得税资产及递延所得税负债以抵销后的净额列报。

(二十三) 经营租赁、融资租赁

1、 经营租赁会计处理

(1) 公司租入资产所支付的租赁费，在不扣除免租期的整个租赁期内，按直

线法进行分摊，计入当期费用。公司支付的与租赁交易相关的初始直接费用，计入当期费用。

资产出租方承担了应由公司承担的与租赁相关的费用时，公司将该部分费用从租金总额中扣除，按扣除后的租金费用在租赁期内分摊，计入当期费用。

(2) 公司出租资产所收取的租赁费，在不扣除免租期的整个租赁期内，按直线法进行分摊，确认为租赁收入。公司支付的与租赁交易相关的初始直接费用，计入当期费用；如金额较大的，则予以资本化，在整个租赁期间内按照与租赁收入确认相同的基础分期计入当期收益。

公司承担了应由承租方承担的与租赁相关的费用时，公司将该部分费用从租金收入总额中扣除，按扣除后的租金费用在租赁期内分配。

2、 融资租赁会计处理

(1) 融资租入资产：公司在承租开始日，将租赁资产公允价值与最低租赁付款额现值两者中较低者作为租入资产的入账价值，将最低租赁付款额作为长期应付款的入账价值，其差额作为未确认的融资费用。公司采用实际利率法对未确认的融资费用，在资产租赁期间内摊销，计入财务费用。公司发生的初始直接费用，计入租入资产价值。

(2) 融资租出资产：公司在租赁开始日，将应收融资租赁款，未担保余值之和与其现值的差额确认为未实现融资收益，在将来收到租金的各期间内确认为租赁收入。公司发生的与出租交易相关的初始直接费用，计入应收融资租赁款的初始计量中，并减少租赁期内确认的收益金额。

(二十四) 关联方

一方控制、共同控制另一方或对另一方施加重大影响，以及两方或两方以上同受一方控制、共同控制的，构成关联方。关联方可为个人或企业。仅仅同受国家控制而不存在其他关联方关系的企业，不构成本公司的关联方。

本公司的关联方包括但不限于：

- (1) 本公司的母公司；
- (2) 本公司的子公司；
- (3) 与本公司受同一母公司控制的其他企业；
- (4) 对本公司实施共同控制的投资方；

- (5) 对本公司施加重大影响的投资方；
- (6) 本公司的合营企业，包括合营企业的子公司；
- (7) 本公司的联营企业，包括联营企业的子公司；
- (8) 本公司的主要投资者个人及与其关系密切的家庭成员；
- (9) 本公司或其母公司的关键管理人员及与其关系密切的家庭成员；
- (10) 本公司的主要投资者个人、关键管理人员或与其关系密切的家庭成员控制、共同控制的其他企业。

(二十五) 主要会计政策、会计估计的变更

1、 会计政策变更

本报告期公司主要会计政策未发生变更。

2、 会计估计变更

本报告期公司主要会计估计未发生变更。

(二十六) 前期会计差错更正

1、 追溯重述法

本报告期未发生采用追溯重述法的前期会计差错更正事项。

2、 未来适用法

本报告期未发生采用未来适用法的前期会计差错更正事项。

三、 税项

(一) 公司主要税种和税率

税 种	计税依据	税 率	备 注
增值税	按税法规定计算的销售货物和应税劳务收入为	17%	

	基础计算销项税额，在扣除当期允许抵扣的进项税额后，差额部分为应交增值税		
企业所得税	应纳税所得额计征	15%、25%	注 1
城市维护建设税	按实际缴纳的增值税计征	5%、7%	注 2
教育费附加	按实际缴纳的增值税计征	3%	
地方教育费附加	按实际缴纳的增值税计征	2%	

注 1：公司执行 15% 的所得税税率；子公司温州宏丰合金有限公司、宁波宏丰合金有限公司执行 25% 的企业所得税税率。

注 2：子公司宁波宏丰合金有限公司、温州宏丰合金有限公司按实际缴纳的增值税的 7% 计征；公司按实际缴纳的增值税的 5% 计征。

(二) 税收优惠及批文

根据浙科发高【2009】103 号《关于认定浙江杭佳科技发展有限公司等 134 家企业为 2009 年第一批高新技术企业的通知》，公司被认定为高新技术企业，2009-2011 年度享受 15% 所得税税率优惠政策。

四、 企业合并及合并财务报表

(本节下列表式数据中的金额单位, 除非特别注明外均为万元。)

(一) 子公司情况

1、 通过设立或投资等方式取得的子公司

子公司全称	子公司类型	注册地	业务性质	注册资本	经营范围	期末实际出资额	实质上构成对子公司净投资的其他项目余额	持股比例(%)	表决权比例(%)	是否合并报表	少数股东权益	少数股东权益中用于冲减少数股东损益的金额	从母公司所有者权益冲减子公司少数股东分担的本期亏损超过少数股东在该子公司期初所有者权益中所享有份额后的余额
温州宏丰合金有限公司	全资子公司	温州市	制造业	5,000	复合材料及制品的生产与销售; 金属材料、电器配件的销售; 货物进出口、技术进出口	5,000		100	100	是			
宁波宏丰合金有限公司	全资子公司	宁波市	制造业	2,000	贵金属合金产品销售; 低压电器配件的研发、组装、生产、销售; 自营或代理各类货物和技术的进出口业务, 但国家限定经营或禁止进出口的货物和技术除外	2,000		100	100	是			

2、 无通过同一控制下企业合并取得的子公司

3、 无通过非同一控制下企业合并取得的子公司

(二) 无特殊目的主体或通过受托经营或承租等方式形成控制权的经营实体

(三) 合并范围发生变更的说明

1、 与上期相比本期无新增合并单位。

2、 本期减少合并单位 1 家，原因为：

根据 2011 年 3 月 2 日扬州市宝应工商行政管理局(10230044)公司注销【2011】第 03020001 号公司准予注销登记通知书，准予子公司扬州宏丰电工合金有限公司工商注销。该子公司自 2011 年 3 月起不再纳入合并财务报表范围。

(四) 本期新纳入合并范围的主体和本期不再纳入合并范围的主体

1、 本期无新纳入合并范围的子公司、特殊目的主体、通过受托经营或承租等方式形成控制权的经营实体

2、 本期不再纳入合并范围的子公司、特殊目的主体、通过受托经营或承租等方式形成控制权的经营实体

单位：人民币元

名 称	处置日净资产	期初至处置日净利润
扬州宏丰电工合金有限公司	2,998,507.56	-12,024.94

(五) 本期未发生同一控制下企业合并

(六) 本期未发生非同一控制下企业合并

(七) 本期无出售丧失控制权股权而减少子公司

(八) 本期未发生反向购买

(九) 本期未发生吸收合并

五、 合并财务报表主要项目注释

(以下金额单位若未特别注明者均为人民币元)

(一) 货币资金

1、 明细情况

项 目	期末余额			年初余额		
	外币金额	折算率	人民币金额	外币金额	折算率	人民币金额
现金						
人民币			89,386.37			84,000.35
小计			89,386.37			84,000.35
银行存款						
人民币			65,936,260.78			19,662,713.82
美元	189,758.90	6.3009	1,195,651.85	42,943.13	6.6227	284,399.47
欧元	3.03	8.1625	24.73			
港币	678,832.61	0.8107	550,329.60			
小计			67,682,266.96			19,947,113.29
其他货币资金						
人民币						76,400,000.00
小计						76,400,000.00
合 计			67,771,653.33			96,431,113.64

其中受限制的货币资金明细如下：

项 目	期末余额	年初余额
定期存单质押		72,400,000.00
银行承兑汇票保证金		4,000,000.00
合 计		76,400,000.00

2、 2011 年末货币资金余额无抵押、冻结等限制变现或存放在境外、有潜在回收风险的款项。

(二) 应收票据

1、 应收票据的分类

种 类	期末余额	年初余额
银行承兑汇票	14,570,464.31	3,440,000.00
合 计	14,570,464.31	3,440,000.00

2、 期末无已质押的应收票据

3、 无因出票人无力履约而将票据转为应收账款的票据

4、 公司已经背书给其他方但尚未到期的票据金额最大的前五项

出票单位	出票日期	到期日	金额	备注
上海日立电器有限公司	2011-7-27	2012-1-23	965,569.36	
华意压缩机股份有限公司	2011-11-29	2012-5-29	850,000.00	
泰力实业有限公司	2011-9-26	2012-3-26	758,942.37	
黄石东贝电器股份有限公司	2011-8-10	2012-2-10	710,000.00	
佛山市约克贸易有限公司	2011-9-5	2012-3-5	700,000.00	
合 计			3,984,511.73	

5、 期末无已贴现或质押的商业承兑票据

6、 期末应收票据中无持本公司 5%以上（含 5%）表决权股份的股东单位欠款

(三) 应收账款

1、 应收账款账龄分析

账 龄	期末余额				年初余额			
	账面余额		坏账准备		账面余额		坏账准备	
	金额	比例 (%)	金额	比例 (%)	金额	比例 (%)	金额	比例 (%)
1 年以内	145,607,034.15	99.99	7,280,351.71	5.00	96,007,501.36	100.00	4,800,375.07	5.00
1 至 2 年	5,639.18	0.01	1,127.84	20.00				
2 至 3 年								
3 年以上								
合 计	145,612,673.33	100.00	7,281,479.55		96,007,501.36	100.00	4,800,375.07	

2、 应收账款按种类披露

种 类	期末余额	年初余额
-----	------	------

	账面余额		坏账准备		账面余额		坏账准备	
	金额	比例 (%)	金额	比例 (%)	金额	比例 (%)	金额	比例 (%)
单项金额重大并单项计提坏账准备的应收账款								
按组合计提坏账准备的应收账款								
其中：单独测试未发生减值的应收账款	145,612,673.33	100.00	7,281,479.55	5.00	96,007,501.36	100.00	4,800,375.07	5.00
组合小计	145,612,673.33	100.00	7,281,479.55		96,007,501.36	100.00	4,800,375.07	
单项金额虽不重大但单项计提坏账准备的应收账款								
合计	145,612,673.33	100.00	7,281,479.55		96,007,501.36	100.00	4,800,375.07	

组合中，采用账龄分析法计提坏账准备的应收账款：

账龄	期末余额			年初余额		
	账面余额		坏账准备	账面余额		坏账准备
	金额	比例 (%)		金额	比例 (%)	
1 年以内	145,607,034.15	99.99	7,280,351.71	96,007,501.36	100.00	4,800,375.07
1 至 2 年	5,639.18	0.01	1,127.84			
2 至 3 年						
合计	145,612,673.33	100.00	7,281,479.55	96,007,501.36	100.00	4,800,375.07

3、 本期无转回或收回应收账款的情况

4、 本报告期无实际核销应收账款的情况

5、 期末应收账款中无持本公司 5% 以上（含 5%）表决权股份的股东单位欠款。

6、 应收账款中欠款金额前五名单位情况

债务人排名	与本公司关系	账面余额	账龄	占应收账款总额的比例 (%)
第一名	客户	50,556,224.67	1 年以内	34.72
第二名	客户	33,284,993.80	1 年以内	22.86
第三名	客户	6,308,793.13	1 年以内	4.33
第四名	客户	5,843,935.75	1 年以内	4.01
第五名	客户	5,464,547.76	1 年以内	3.75
合计		101,458,495.11		69.67

7、 期末无应收关联方账款情况

8、 无因金融资产转移而终止确认应收款项的情况

9、 无未全部终止确认的被转移应收账款的情况

10、 无以应收款项为标的进行证券化的情况

11、 应收账款质押情况详见附注八、 承诺事项

(四) 预付款项

1、 预付款项按账龄列示

账 龄	期末余额		年初余额	
	账面余额	比例(%)	账面余额	比例(%)
1 年以内	19,267,745.64	95.07	66,323,956.98	100.00
1 至 2 年	1,000,000.00	4.93		
2 至 3 年				
3 年以上				
合 计	20,267,745.64	100.00	66,323,956.98	100.00

2、 预付款项金额前五名单位情况

债务人排名	与本公司关系	账面余额	账龄	未结算原因
第一名	供应商	3,520,000.00	1 年以内	预付材料款
第二名	供应商	3,405,569.36	1 年以内	预付设备款
第三名	供应商	1,322,942.37	1 年以内	预付设备款
第四名	供应商	1,024,930.00	1 年以内	预付设备款
第五名	供应商	1,000,000.00	1 至 2 年	预付设备款
合 计		10,273,441.73		

3、 期末预付款项中无持本公司 5% 以上（含 5%）表决权股份的股东单位欠款。

(五) 其他应收款

1、 其他应收款账龄分析

账龄	期末余额				年初余额			
	账面余额		坏账准备		账面余额		坏账准备	
	金额	比例 (%)	金额	比例 (%)	金额	比例 (%)	金额	比例 (%)
1 年以内	2,746,113.90	47.20	188.20	0.01	2,513,322.45	60.40	125,666.13	5.00
1 至 2 年	1,424,601.00	24.48	284,920.20	20.00	1,647,700.00	39.60	329,540.00	20.00
2 至 3 年	1,647,700.00	28.32	823,850.00	50.00				
3 年以上								
合计	5,818,414.90	100.00	1,108,958.40		4,161,022.45	100.00	455,206.13	

2、 其他应收款按种类披露：

种 类	期末余额				年初余额			
	账面余额		坏账准备		账面余额		坏账准备	
	金额	比例 (%)	金额	比例 (%)	金额	比例 (%)	金额	比例 (%)
单项金额重大并单项计提坏账准备的其他应收款	2,742,349.90	47.13						
按组合计提坏账准备的其他应收款								
其中：单独测试未发生减值的其他应收款	3,076,065.00	52.87	1,108,958.40	36.05	4,161,022.45	100.00	455,206.13	10.94
组合小计	3,076,065.00	52.87	1,108,958.40	36.05	4,161,022.45	100.00	455,206.13	10.94
单项金额虽不重大但单项计提坏账准备的其他应收款								
合 计	5,818,414.90	100.00	1,108,958.40		4,161,022.45	100.00	455,206.13	

(1) 期末单项金额重大并单项计提坏账准备的其他应收款

其他应收款内容	账面余额	坏账准备	计提比例	不计提理由
上市发行费用	2,742,349.90			未计提主要系期后已从募集资金中抵扣
合 计	2,742,349.90			

(2) 组合中, 采用账龄分析法计提坏账准备的其他应收款:

账 龄	期末余额			年初余额		
	账面余额		坏账准备	账面余额		坏账准备
	金额	比例 (%)		金额	比例 (%)	
1 年以内	3,764.00	0.12	188.20	2,513,322.45	60.40	125,666.13
1 至 2 年	1,424,601.00	46.31	284,920.20	1,647,700.00	39.60	329,540.00
2 至 3 年	1,647,700.00	53.57	823,850.00			
合 计	3,076,065.00	100.00	1,108,958.40	4,161,022.45	100.00	455,206.13

无期末单项金额虽不重大但单项计提坏账准备的其他应收款

3、 本期无转回或收回其他应收款的情况

4、 本报告期无实际核销其他应收款的情况

5、 期末其他应收款中无持本公司 5% 以上 (含 5%) 表决权股份的股东单位欠款。

6、 其他应收款金额前五名单位情况

债务人排名	与本公司关系	账面余额	账龄	占其他应收款总额的比例 (%)	性质或内容
第一名	非关联方	2,742,349.90	1 年以内	47.13	上市发行费
第二名	非关联方	1,500,000.00	2 至 3 年	25.78	投资履约保证金
第三名	非关联方	1,200,000.00	1 至 2 年	20.62	工程保证金
第四名	非关联方	169,601.00	1 至 2 年	2.91	新型墙体材料押金
第五名	非关联方	88,000.00	2 至 3 年	1.51	临时接电保证金
合 计		5,699,950.90		97.95	

7、 无其他应收关联方账款情况

8、无因金融资产转移而终止确认其他应收款的情况

9、无未全部终止确认的被转移其他应收款的情况

10、无以其他应收款为标的进行证券化的情况

(六) 存货

存货分类

项 目	期末余额			年初余额		
	账面余额	跌价准备	账面价值	账面余额	跌价准备	账面价值
原材料	73,756,004.49		73,756,004.49	70,906,764.96		70,906,764.96
在产品	61,917,863.58		61,917,863.58	29,855,055.37		29,855,055.37
库存商品	43,292,296.14		43,292,296.14	31,762,727.50		31,762,727.50
发出商品	7,245,001.02		7,245,001.02	18,406,830.37		18,406,830.37
合 计	186,211,165.23		186,211,165.23	150,931,378.20		150,931,378.20

(七) 固定资产

1、 固定资产情况

项 目	年初余额	本期增加		本期减少	期末余额
一、账面原值合计：	77,937,474.46	70,759,430.32		360,722.00	148,336,182.78
其中：房屋建筑物	10,825,524.00	49,713,416.40			60,538,940.40
通用设备	53,194,978.60	19,285,462.12		162,000.00	72,318,440.72
运输设备	5,545,851.94	1,260,011.51		198,722.00	6,607,141.45
电子及其他设备	8,371,119.92	500,540.29			8,871,660.21
		本期新增	本期计提		
二、累计折旧合计：	19,185,007.18		8,275,073.96	258,161.63	27,201,919.51
其中：房屋建筑物	1,851,760.89		710,994.75		2,562,755.64
通用设备	12,101,204.26		5,530,892.62	61,560.00	17,570,536.88
运输设备	2,133,554.23		1,069,498.22	196,601.63	3,006,450.82
电子及其他设备	3,098,487.80		963,688.37		4,062,176.17
三、固定资产账面净值合计	58,752,467.28	70,759,430.32		8,377,634.33	121,134,263.27
其中：房屋建筑物	8,973,763.11	49,713,416.40		710,994.75	57,976,184.76

项 目	年初余额	本期增加		本期减少	期末余额
通用设备	41,093,774.34	19,285,462.12		5,631,332.62	54,747,903.84
运输设备	3,412,297.71	1,260,011.51		1,071,618.59	3,600,690.63
电子及其他设备	5,272,632.12	500,540.29		963,688.37	4,809,484.04
四、减值准备合计					
其中：房屋建筑物					
通用设备					
运输设备					
电子及其他设备					
五、固定资产账面价值合计	58,752,467.28	70,759,430.32		8,377,634.33	121,134,263.27
其中：房屋及建筑物	8,973,763.11	49,713,416.40		710,994.75	57,976,184.76
通用设备	41,093,774.34	19,285,462.12		5,631,332.62	54,747,903.84
运输设备	3,412,297.71	1,260,011.51		1,071,618.59	3,600,690.63
电子及其他设备	5,272,632.12	500,540.29		963,688.37	4,809,484.04

本期折旧额 8,275,073.96 元。

本期由在建工程转入固定资产原价为 55,836,521.70 元。

期末用于抵押或担保的固定资产账面价值为 8,459,550.63 元，详见附注八。

2、 期末无暂时闲置的固定资产

3、 无通过融资租赁租入的固定资产

4、 无通过经营租赁租出的固定资产

5、 期末无持有待售的固定资产

6、 期末未办妥产权证书的固定资产

项 目	账面价值	未办妥产权证书的原因	预计办结产权证书时间
-----	------	------------	------------

房屋建筑物	49,713,416.40	权证正在办理中	
合 计	49,713,416.40		

7、 本期无以明显高于账面价值的价格出售固定资产的情况

(八) 在建工程

1、 在建工程情况

项 目	期末余额			年初余额		
	账面余额	减值 准备	账面价值	账面余额	减值 准备	账面价值
厂房				35,315,159.25		35,315,159.25
待安装设备	5,109,696.17		5,109,696.17	4,108,160.00		4,108,160.00
合 计	5,109,696.17		5,109,696.17	39,423,319.25		39,423,319.25

2、 在建工程项目变动情况

工程项目名称	预算数	年初余额	本期增加	转入固定资产	其他减少	工程投入占预算比例(%)	工程进度	利息资本化累计金额	其中：本期利息资本化金额	本期利息资本化率(%)	资金来源	期末余额
厂房	46,000,000.00	35,315,159.25	14,398,257.15	49,713,416.40		108.07	完工				自筹	
待安装设备	10,475,435.56	4,108,160.00	7,124,641.47	6,123,105.30							自筹	5,109,696.17
合计		39,423,319.25	21,522,898.62	55,836,521.70								5,109,696.17

3、 在建工程不存在减值。

(九) 无形资产**1、 无形资产情况**

项 目	年初余额	本期增加	本期减少	期末余额
一、原价合计	16,248,444.12	373,974.37		16,622,418.49
1.土地使用权	16,014,614.10			16,014,614.10
2. 电脑软件	233,830.02	373,974.37		607,804.39
二、累计摊销额合计	648,237.30	380,540.67		1,028,777.97
1.土地使用权	577,507.69	326,157.13		903,664.82
2. 电脑软件	70,729.61	54,383.54		125,113.15
三、无形资产减值准备合计				
1.土地使用权				
2. 电脑软件				
四、无形资产账面价值合计	15,600,206.82	373,974.37	380,540.67	15,593,640.52
1.土地使用权	15,437,106.41		326,157.13	15,110,949.28
2. 电脑软件	163,100.41	373,974.37	54,383.54	482,691.24

本期摊销额 380,540.67 元。

期末用于抵押或担保的无形资产账面价值为 15,110,949.28 元，详见附注八。

2、 本期无以明显高于账面价值的价格出售无形资产的情况**(十) 长期待摊费用**

项 目	年初余额	本期增加	本期摊销	其他减少	期末余额	其他减少的原因
3号厂房及宿舍楼	2,130,184.24		710,061.48		1,420,122.76	
经营租入固定资产装修费	2,779,196.20		628,792.68		2,150,403.52	
合 计	4,909,380.44		1,338,854.16		3,570,526.28	

注：3号厂房及宿舍楼系由于规划原因，公司无法办理产权证，所以将其计入长期待摊费用，并按照 5 年摊销。

(十一) 递延所得税资产和递延所得税负债**1、 递延所得税资产和递延所得税负债****(1) 已确认的递延所得税资产**

项 目	期末余额	年初余额
递延所得税资产：		
资产减值准备	1,388,848.53	835,693.16
可抵扣亏损	463,647.99	1,197,643.87
未实现内部利润	68,309.84	
小 计	1,920,806.36	2,033,337.03

(2) 无未确认递延所得税资产明细**(3) 应纳税差异和可抵扣差异项目明细**

项 目	金 额
资产减值准备	8,390,437.95
可抵扣亏损	1,854,591.95
未实现内部利润	273,239.35
小 计	10,518,269.25

2、 无递延所得税资产和递延所得税负债以抵销后的净额列示的情况**(十二) 资产减值准备**

项 目	年初余额	本期增加	本期减少		期末余额
			转 回	转 销	
坏账准备	5,255,581.20	3,134,856.75			8,390,437.95
合 计	5,255,581.20	3,134,856.75			8,390,437.95

(十三) 短期借款**1、 短期借款分类**

借款条件	期末余额	年初金额
质押借款	50,558,485.52	64,400,000.00
抵押借款	46,000,000.00	37,200,000.00
保证借款	194,950,000.00	85,500,000.00
其他（注）		5,000,000.00
合 计	291,508,485.52	192,100,000.00

注：年初余额系抵押和保证共同借款。

2、 无已到期未偿还的短期借款

(十四) 应付票据

种 类	期末余额	年初余额
银行承兑汇票	31,000,000.00	163,900,000.00
商业承兑汇票		
合 计	31,000,000.00	163,900,000.00

下一会计期间将到期的票据金额 31,000,000.00 元。

(十五) 应付账款

1、 应付账款明细如下：

账 龄	期末余额	年初余额
1 年以内	7,300,178.89	9,029,861.73
1 至 2 年	405,489.00	22,728.00
2 至 3 年	16,528.00	
3 年以上		
合 计	7,722,195.89	9,052,589.73

2、 期末数中无欠持本公司 5%以上（含 5%）表决权股份的股东单位款项

3、 期末数中无欠关联方情况

4、 无账龄超过一年的大额应付账款的情况

(十六) 预收款项

1、 预收款项情况：

账 龄	期末余额	年初余额
1 年以内	1,068,047.29	1,404,139.84
1 至 2 年	5,535.43	
2 至 3 年		
合 计	1,073,582.72	1,404,139.84

2、 期末数中无预收持本公司 5%以上（含 5%）表决权股份的股东单位款项。

3、 期末数中无预收关联方情况

4、 无账龄超过一年的大额预收款项的情况

(十七) 应付职工薪酬

项 目	年初余额	本期增加	本期减少	期末余额
(1) 工资、奖金、津贴和补贴	2,518,590.15	36,371,247.41	35,227,825.90	3,662,011.66
(2) 职工福利费		1,982,730.24	1,982,730.24	
(3) 社会保险费	125,020.15	4,402,686.36	4,150,284.61	377,421.90
(4) 住房公积金		1,312,900.00	1,247,666.00	65,234.00
(5) 辞退福利				
(6) 工会经费和职工教育经费	843,891.83	140,160.79	237,669.26	746,383.36
合 计	3,487,502.13	44,209,724.80	42,846,176.01	4,851,050.92

期末应付职工薪酬中无属于拖欠性质的金额。

(十八) 应交税费

税费项目	期末余额	年初余额
增值税	196,595.50	114,106.75
城市维护建设税	150,402.46	63,834.00
企业所得税	1,088,574.97	2,771,357.35
印花税	21,945.91	14,826.09
地方教育费附加	59,854.74	25,533.60
教育费附加	89,782.12	38,300.40
水利建设基金	91,441.28	61,775.37
房产税	123,660.25	90,934.40
土地使用税	169,732.75	69,730.20
残疾人保障基金	1,092.00	996.00
合 计	1,993,081.98	3,251,394.16

(十九) 应付利息

项 目	期末余额	年初余额
分期付息到期还本的长期借款利息		
企业债券利息		
短期借款应付利息	453,483.24	265,093.47
合 计	453,483.24	265,093.47

(二十) 其他应付款**其他应付款情况:**

账 龄	期末余额	年初余额
1 年以内		6,532.50
1 至 2 年		
2 至 3 年		
合 计		6,532.50

(二十一) 股本

股东明细	年初余额	本期增加	本期减少	期末余额
陈 晓	45,000,000.00			45,000,000.00
林 萍	2,640,000.00			2,640,000.00
余金杰	2,360,000.00			2,360,000.00
上海秉原安股权投资发展中 心（有限合伙）	2,028,400.00			2,028,400.00
北京华云股权投资中心 （有限合伙）	1,092,600.00			1,092,600.00
合 计	53,121,000.00			53,121,000.00

注：本期无变动

(二十二) 资本公积

项 目	年初余额	本期增加	本期减少	期末余额
资本溢价（股本溢价-投资者投 入的资本）	60,618,237.07			60,618,237.07
合 计	60,618,237.07			60,618,237.07

(二十三) 盈余公积

项 目	年初余额	本期增加	本期减少	期末余额
法定盈余公积	4,875,062.52	7,789,645.83		12,664,708.35
任意盈余公积				
合 计	4,875,062.52	7,789,645.83		12,664,708.35

(二十四) 未分配利润

项 目	金 额	提取或分配比例
年初未分配利润	40,676,550.83	
加：本期归属于母公司所有者的净利润	81,297,880.70	
减：提取法定盈余公积	7,789,645.83	按母公司净利润的 10%
提取任意盈余公积		
提取储备基金		
提取企业发展基金		
提取职工奖福基金		
提取一般风险准备		
应付普通股股利		
转作股本的普通股股利		
期末未分配利润	114,184,785.70	

(二十五) 营业收入和营业成本**1、 营业收入、营业成本**

项 目	本期金额	上期金额
主营业务收入	808,046,325.69	453,777,076.07
其他业务收入	9,796,349.59	3,533,141.34
营业成本	670,740,532.79	365,003,077.06

2、 主营业务（分行业）

行业名称	本期金额		上期金额	
	营业收入	营业成本	营业收入	营业成本
工业	808,046,325.69	659,378,444.45	453,777,076.07	362,463,370.41
合 计	808,046,325.69	659,378,444.45	453,777,076.07	362,463,370.41

3、 主营业务（分产品）

产品名称	本期金额		上期金额	
	营业收入	营业成本	营业收入	营业成本
颗粒及纤维增强电接 功能复合材料及元件	267,448,794.05	236,094,705.90	140,482,960.64	121,243,471.73
层状复合电接触功能 复合材料及元件	208,693,783.09	161,867,385.07	122,378,097.18	95,164,893.36
一体化电接触组件	331,903,748.55	261,416,353.48	190,916,018.25	146,055,005.32
合 计	808,046,325.69	659,378,444.45	453,777,076.07	362,463,370.41

4、 主营业务收入（分地区）

地区名称	本期金额		上期金额	
	营业收入	占比（%）	营业收入	占比（%）
内销	792,397,297.45	98.06	445,900,751.84	98.26
外销	15,649,028.24	1.94	7,876,324.23	1.74
合 计	808,046,325.69	100.00	453,777,076.07	100.00

5、 公司前五名客户的营业收入情况

客户名次	营业收入总额	占公司全部营业收入的比例(%)
第一名	461,955,914.47	56.48
第二名	77,465,493.77	9.47
第三名	26,034,055.59	3.18
第四名	24,923,504.01	3.05
第五名	19,652,503.03	2.40
合 计	610,031,470.87	74.58

(二十六) 营业税金及附加

项 目	本期金额	上期金额	计缴标准
城市维护建设税	830,613.21	518,031.06	5%、7%
教育费附加	494,931.46	310,818.64	3%
地方教育费附加	329,954.27	207,212.41	2%
合 计	1,655,498.94	1,036,062.11	

(二十七) 销售费用

项 目	本期金额	上期金额
工资	1,445,717.79	1,008,632.40
通讯费	30,907.01	36,272.54
办公费	58,013.84	39,560.35
差旅费	660,750.24	361,042.81
展销费	70,384.00	183,022.82
业务宣传费	7,750.00	19,000.00
汽车费	825,522.82	472,470.10
运杂费	529,929.90	294,774.75
包装费	259,209.95	170,081.37
广告费	124,679.00	355,870.00
社会保险费	162,950.79	53,560.39
会议费	10,000.00	5,157.00
住房公积金	37,011.00	
装修费摊销	13,664.64	7,926.94
租赁费	19,898.23	14,786.11
合 计	4,256,389.21	3,022,157.58

(二十八) 管理费用

项 目	本期金额	上期金额
研发支出	6,371,293.40	6,965,522.94
工资	3,859,546.02	6,331,979.69
福利费	1,982,230.24	1,623,531.20
折旧费	1,937,384.29	1,404,673.80
业务招待费	1,510,166.90	1,244,171.10
劳务支出	1,267,000.00	452,000.00
办公费	1,199,593.98	1,246,445.27
差旅费	1,157,937.63	475,169.28
税金	613,347.14	367,026.89

咨询费	537,052.00	
社会保险费	399,749.97	236,228.68
无形资产摊销	380,540.67	373,998.18
修理费	367,060.15	512,226.08
聘请中介机构费	328,143.00	843,573.30
其他	943,872.84	1,505,480.58
小 计	22,854,918.23	23,582,026.99

(二十九) 财务费用

类 别	本期金额	上期金额
利息支出	19,878,768.79	10,602,022.44
现金折扣	3,889,188.68	2,073,044.64
减：利息收入	1,326,805.00	916,726.98
汇兑损失	158,181.56	90,781.49
减：汇兑收益		
其他	491,282.07	313,246.07
合 计	23,090,616.10	12,162,367.66

(三十) 资产减值损失

项 目	本期金额	上期金额
坏账损失	3,134,856.75	2,651,313.64
存货跌价损失		
合 计	3,134,856.75	2,651,313.64

(三十一) 营业外收入**1、 营业外收入分项目情况**

项 目	本期金额	上期金额	计入当期非经常性损益的金额
非流动资产处置利得合计			
其中：处置固定资产利得			
处置无形资产利得			
违约金、罚款收入			
政府补助	2,670,000.00	1,202,200.00	2,670,000.00
其他	42,792.07		42,792.07
合 计	2,712,792.07	1,202,200.00	2,712,792.07

2、 政府补助明细

项 目	具体性质和内容	形式	取得时间	本期金额	上期金额
科技成果奖励	熔断器用 Cu/Ag/Cu 双侧面复合薄带材	货币资金	2011-1-18	150,000.00	
重大科技专项补助经费	纳米颗粒增强电接触功能复合材料开发	货币资金	2011-5-19	710,000.00	
第一批引进大院名校共建科技创新载体专项补助经费	上海交大-温州宏丰先进复合材料联合研发中心	货币资金	2011-7-27	200,000.00	
企业上市奖励	企业完成上市辅导验收奖励	货币资金	2011-8-2	700,000.00	
乐清市第二批科技项目经费	电接触复合材料制造信息化平台	货币资金	2011-11-14	84,000.00	
2011 年度第一批专利奖励	在电接触材料制备中添加碳素物质的方法	货币资金	2011-11-28	10,000.00	
2011 年度第一批专利奖励	银氧化锡电接触材料的制备方法	货币资金	2011-11-28	10,000.00	
2011 年度第一批专利奖励	贯穿式侧向复合板带材的制备方法及其模具热压装置	货币资金	2011-11-28	10,000.00	
2011 年度第一批专利奖励	一种制造电触头的方法	货币资金	2011-11-28	10,000.00	
2011 年度第一批专利奖励	Ag-SnO ₂ 废料回收循环再利用的方法	货币资金	2011-11-28	10,000.00	
2011 年度第一批专利奖励	Ag-Ni-氧化物电触头材料及其制备方法	货币资金	2011-11-28	10,000.00	
2011 年度第一批专利奖励	冷压焊复合铆钉触点制造装置及制造方法	货币资金	2011-11-28	10,000.00	
乐清市企业技术中心专项奖励	2011 年浙江省企业技术中心建设、能力提升	货币资金	2011-11-30	200,000.00	
2011 年资助向国外申请专利中央专项资金	纤维状结构银基电接触材料的制备方法	货币资金	2011-12-23	10,000.00	

项 目	具体性质和内容	形式	取得时间	本期金额	上期金额
2011 年资助向国外申请专利中央专项资金	颗粒定向排列增强银基电触头材料的制备方法	货币资金	2011-12-23	10,000.00	
2011 年资助向国外申请专利中央专项资金	颗粒定向排列增强银基氧化物电触头材料的制备方法	货币资金	2011-12-23	10,000.00	
2011 年资助向国外申请专利中央专项资金	纤维状组织结构银基氧化物电触头材料的制备方法	货币资金	2011-12-23	10,000.00	
2011 年资助向国外申请专利中央专项资金	一种纤维状结构银基氧化物电触头材料的制备方法	货币资金	2011-12-23	10,000.00	
高新区 2010 年度第三批产业扶持资金	租用厂房项目租金补助	货币资金	2011-11-7	506,000.00	
科技项目资助	熔断用 Cu/Ag/Cu 双侧面复合薄带材	货币资金	2010-1-7		45,000.00
2009 年度前三批认定的高新技术企业奖励经费	2009 年度前三批认定的高新技术企业奖励经费	货币资金	2010-1-22		300,000.00
2008 年度第二批科技型中小企业	2008 年度第二批科技型中小企业	货币资金	2010-1-22		10,000.00
专利奖励	三层复合冷压焊铆钉触头的制造方法	货币资金	2010-3-16		10,000.00
专利奖励	一种长方形电触点	货币资金	2010-3-16		3,000.00
专利奖励	梯形电触点	货币资金	2010-3-16		3,000.00
专利奖励	长方形电触点	货币资金	2010-3-16		3,000.00
专利奖励	圆形电触点	货币资金	2010-3-16		3,000.00

项 目	具体性质和内容	形式	取得时间	本期金额	上期金额
专利奖励	一种银-铜-碳-稀土合金材料及其制备方法	货币资金	2010-3-16		10,000.00
乐清市科技创新	乐清市科技创新	货币资金	2010-3-17		70,000.00
温州市科技创新	温州市科技创新	货币资金	2010-3-25		110,000.00
2010 年度第一季科技计划	纳米颗粒增强电接触功能复合材料开发	货币资金	2010-3-29		180,000.00
2009 年度节能项目和通过清洁生产审核验收企业奖励资金	清洁生产	货币资金	2010-4-26		50,000.00
2009 年度乐清市技术进度和自主创新项目奖励资金	熔断器用 Cu/Ag/Cu 双侧面复合薄带材	货币资金	2010-5-17		20,000.00
企业上市奖励	完成上市股改	货币资金	2010-9-17		300,000.00
2009 年度乐清市开放型经济发展财政奖励	德国汉诺威国际工业展览会补助	货币资金	2010-9-26		15,000.00
2009 年度乐清市开放型经济发展财政奖励	2009 年促进出口奖励	货币资金	2010-9-26		10,200.00
2009 年度温州市科学技术进步奖	双向复合电接点国产化的开发与研究	货币资金	2010-4-16		10,000.00
乐清市优秀科技创新团队	乐清市首届优秀科技创新团队二等奖	货币资金	2010-4-29		50,000.00
合计				2,670,000.00	1,202,200.00

(三十二) 营业外支出

项 目	本期金额	上期金额	计入本期非经常性损益的金额
非流动资产处置损失	76,483.45	1,928.05	76,483.45
其中：固定资产处置损失	76,483.45	1,928.05	76,483.45
对外捐赠	200,000.00	155,000.00	200,000.00
其中：公益性捐赠支出	200,000.00	155,000.00	200,000.00
水利建设基金	844,041.48	457,411.28	844,041.48
合 计	1,120,524.93	614,339.33	1,120,524.93

(三十三) 所得税费用

项 目	本期金额	上期金额
按税法及相关规定计算的当期所得税	12,291,719.03	7,824,824.14
递延所得税调整	112,530.67	-1,634,443.40
合 计	12,404,249.70	6,190,380.74

(三十四) 基本每股收益和稀释每股收益的计算过程

计算公式：

1、基本每股收益

基本每股收益=P0÷S

$$S = S_0 + S_1 + S_i \times M_i \div M_0 - S_j \times M_j \div M_0 - S_k$$

其中：P0 为归属于公司普通股股东的净利润或扣除非经常性损益后归属于普通股股东的净利润；S 为发行在外的普通股加权平均数；S0 为期初股份总数；S1 为报告期因公积金转增股本或股票股利分配等增加股份数；Si 为报告期因发行新股或债转股等增加股份数；Sj 为报告期因回购等减少股份数；Sk 为报告期缩股数；M0 报告期月份数；Mi 为增加股份次月起至报告期期末的累计月数；Mj 为减少股份次月起至报告期期末的累计月数。

2、稀释每股收益

稀释每股收益=P1/(S0+S1+Si×Mi÷M0-Sj×Mj÷M0-Sk+认股权证、股份期权、可转换债券等增加的普通股加权平均数)

其中，P1 为归属于公司普通股股东的净利润或扣除非经常性损益后归属于公司普通股股东的净利润，并考虑稀释性潜在普通股对其影响，按《企业会计准则》及有关规定进行调整。公司在计算稀释每股收益时，应考虑所有稀释性潜在普通股对归属于公司普通股股东的净利润或扣除非经常性损益后归属于公司普通股股东的净利润和加权平均股数的影响，按照其稀释程度从大到小的顺序计入稀释每股收益，直至稀释每股收益达到最小值。

计算过程：

(1) 基本每股收益

基本每股收益以归属于本公司普通股股东的合并净利润除以本公司普通股的加权平均数计算：

项 目	本期金额	上期金额
归属于本公司普通股股东的合并净利润	81,297,880.70	44,324,667.82
本公司普通股的加权平均数	53,121,000.00	50,000,000.00
基本每股收益（元/股）	1.53	0.89

普通股的加权平均数计算过程如下：

项 目	本期金额	上期金额
年初已发行普通股股数（注）	53,121,000.00	30,000,000.00
加：本期发行的普通股加权数		20,000,000.00
减：本期回购的普通股加权数		
年末发行在外的普通股加权数	53,121,000.00	50,000,000.00

注：2010 年 12 月投资者投入资本 3,121,000.00 元。

(2) 稀释每股收益

稀释每股收益以调整后的归属于本公司普通股股东的合并净利润除以调整后的本公司发行在外普通股的加权平均数计算：

项 目	本期金额	上期金额
归属于本公司普通股股东的合并净利润（稀释）	81,297,880.70	44,324,667.82
本公司发行在外普通股的加权平均数（稀释）	53,121,000.00	50,000,000.00
稀释每股收益（元/股）	1.53	0.89

普通股的加权平均数（稀释）计算过程如下：

项 目	本期金额	上期金额
计算基本每股收益时年末发行在外的普通股加权平均数 (注)	53,121,000.00	50,000,000.00
[可转换债券的影响]		
[股份期权的影响]		
年末普通股的加权平均数(稀释)	53,121,000.00	50,000,000.00

注：2010 年 12 月投资者投入资本 3,121,000.00 元。

(三十五) 现金流量表项目注释

1、 收到的其他与经营活动有关的现金

项 目	本期金额
利息收入	1,326,805.00
政府补助	2,670,000.00
营业收入-其他	42,792.07
暂收款或收回暂付款	1,088,426.45
合 计	5,128,023.52

2、 支付的其他与经营活动有关的现金

项 目	本期金额
费用	11,942,451.20
财务费用-手续费	491,282.07
捐赠支出	200,000.00
合 计	12,633,733.27

3、 收到的其他与投资活动有关的现金

项 目	本期金额
超 3 个月票据保证金转回	2,000,000.00
超 3 个月质押定期存单收回	26,000,000.00
合 计	28,000,000.00

(三十六) 现金流量表补充资料**1、 现金流量表补充资料**

项 目	本期金额	上期金额
1、将净利润调节为经营活动现金流量		
净利润	81,297,880.70	44,250,692.30
加：资产减值准备	3,134,856.75	2,651,313.64
固定资产折旧、油气资产折耗、生产性生物资产折旧	8,275,073.96	6,168,909.15
无形资产摊销	380,540.67	373,998.18
长期待摊费用摊销	1,338,854.16	1,074,828.94
处置固定资产、无形资产和其他长期资产的损失 (收益以“-”号填列)	76,483.45	1,928.05
固定资产报废损失(收益以“-”号填列)		
公允价值变动损失(收益以“-”号填列)		
财务费用(收益以“-”号填列)	19,884,851.53	10,602,022.44
投资损失(收益以“-”号填列)		
递延所得税资产减少(增加以“-”号填列)	112,530.67	-1,634,443.40
递延所得税负债增加(减少以“-”号填列)		
存货的减少(增加以“-”号填列)	-35,279,787.03	-94,143,931.00
经营性应收项目的减少(增加以“-”号填列)	-23,507,740.04	-51,604,770.96
经营性应付项目的增加(减少以“-”号填列)	-133,904,036.40	43,535,251.08
其 他		
经营活动产生的现金流量净额	-78,190,491.58	-38,724,201.58
2、不涉及现金收支的重大投资和筹资活动		
债务转为资本		
一年内到期的可转换公司债券		
融资租入固定资产		
3、现金及现金等价物净变动情况		
现金的期末余额	67,771,653.33	68,431,113.64
减：现金的期初余额	68,431,113.64	52,691,197.43
加：现金等价物的期末余额		
减：现金等价物的期初余额		
现金及现金等价物净增加额	-659,460.31	15,739,916.21

2、本期取得或处置子公司及其他营业单位的相关信息

项 目	本期金额	上期金额
一、取得子公司及其他营业单位的有关信息：		
1、取得子公司及其他营业单位的价格		
2、取得子公司及其他营业单位支付的现金和现金等价物		
减：子公司及其他营业单位持有的现金和现金等价物		
3、取得子公司及其他营业单位支付的现金净额		
4、取得子公司的净资产		
流动资产		
非流动资产		
流动负债		
非流动负债		
二、处置子公司及其他营业单位的有关信息：		
1、处置子公司及其他营业单位的价格		
2、处置子公司及其他营业单位收到的现金和现金等价物	2,972,415.20	
减：子公司及其他营业单位持有的现金和现金等价物		
3、处置子公司及其他营业单位收到的现金净额	2,972,415.20	
4、处置子公司的净资产		
流动资产		
非流动资产		
流动负债		
非流动负债		

3、 现金和现金等价物的构成：

项 目	期末余额	年初余额
一、现 金	67,771,653.33	68,431,113.64
其中：库存现金	89,386.37	84,000.35
可随时用于支付的银行存款	67,682,266.96	19,947,113.29
可随时用于支付的其他货币资金		48,400,000.00
可用于支付的存放中央银行款项		
存放同业款项		
拆放同业款项		
二、现金等价物		
其中：三个月内到期的债券投资		

三、期末现金及现金等价物余额	67,771,653.33	68,431,113.64
----------------	---------------	---------------

六、关联方及关联交易

(以下金额单位若未特别注明者均为人民币元)

(一) 控制本公司的关联方情况

名 称	与本公司的关系
陈晓、林萍	实际控制人

(二) 本公司的子公司情况:

(金额单位: 万元)

子公司全称	子公司类型	企业类型	注册地	法定代表人	业务性质	注册资本	持股比例(%)	表决权比例(%)	组织机构代码
温州宏丰合金有限公司	全资子公司	有限责任公司	温州	陈晓	制造业	5,000	100	100	68312930-4
宁波宏丰合金有限公司	全资子公司	有限责任公司	宁波	陈晓	制造业	2,000	100	100	69824220-3

(三) 本公司的其他关联方情况

其他关联方名称	其他关联方与本公司的关系	组织机构代码
余金杰	股东	

(四) 关联交易情况

- 1、 存在控制关系且已纳入本公司合并报表范围的子公司，其相互间交易及母子公司交易已作抵销。
- 2、 无采购商品、接受劳务的关联交易
- 3、 无销售商品、提供劳务的关联交易
- 4、 关联担保情况

截止 2011 年 12 月 31 日，自然人陈晓、浙江杰达电器有限公司共同为公司提供担保，公司相应在中国银行股份有限公司乐清市支行取得了 20,000,000.00 元的短期借款；

截止 2011 年 12 月 31 日，自然人陈晓、林萍、温州宏丰合金有限公司共同为公司提供担保，相应在上海浦东发展银行股份有限公司温州分行取得了 30,000,000.00 元的短期借款；

截止 2011 年 12 月 31 日，自然人陈晓、林萍共同为公司提供担保，相应在中国农业银行股份有限公司乐清市支行取得了 90,000,000.00 元短期借款；

截止 2011 年 12 月 31 日，自然人陈晓、林萍、余金杰共同为公司提供担保，相应在中国建设银行股份有限公司温州分行取得了 40,000,000.00 元短期借款。

5、 其他关联交易

关键管理人员薪酬

项目名称	本期发生额	上期发生额
关键管理人员薪酬	2,865,100.00	2,496,586.40

6、 无关联方应收应付款项

七、 或有事项

本公司无需要披露的或有事项。

八、 承诺事项

(一) 重大承诺事项

- 1、无已签订的尚未履行或尚未完全履行的对外投资合同及有关财务支出
- 2、无已签订的正在或准备履行的大额发包合同及财务影响
- 3、无已签订的正在或准备履行的租赁合同及财务影响
- 4、无已签订的正在或准备履行的并购协议
- 5、无已签订的正在或准备履行的重组计划

6、其他重大财务承诺事项

(1) 抵押资产情况

公司于 2010 年 6 月 1 日与中国工商银行股份有限公司乐清支行签订了 2010 年抵字 0219 号最高额抵押合同，以原值为 10,825,524.00 元的厂房（截止 2011 年 12 月 31 日净值为 8,459,550.63 元）和原值为 3,895,934.10 元的土地使用权（截止 2011 年 12 月 31 日净值为 3,477,016.48 元），为公司 2010 年 6 月 1 日至 2012 年 12 月 31 日的期间内，在 4,002 万元最高余额内对中国工商银行股份有限公司乐清支行所产生的全部债务提供担保。截止 2011 年 12 月 31 日，公司在该抵押合同下取得的短期借款余额为 21,000,000.00 元、银行承兑汇票余额为 31,000,000.00 元，分别是 5,000,000.00 元的流动资金借款（2011 年乐清字 02603 号）、16,000,000.00 元的流动资金借款（2011 年乐清字 0790 号）、金额为 12,000,000.00 元、到期日为 2012 年 1 月 21 日的银行承兑汇票（2011（承兑协议）00716 号）和金额为 19,000,000.00 元、到期日为 2012 年 1 月 20 日的银行承兑汇票（2011（承兑协议）00707 号）。

温州宏丰于 2011 年 2 月 14 日与中国建设银行股份有限公司乐清支行签订了 627577123020111003 号最高额抵押合同，以温州宏丰合金有限公司原值为 12,118,680.00 元的土地使用权（截止 2011 年 12 月 31 日净值为 11,633,932.80 元），为公司 2011 年 2 月 14 日至 2014 年 2 月 13 日的期间内，在 4,500 万元最高余额内对中国建设银行股份有限公司乐清支行所产生的全部债务提供担保。截止 2011 年 12 月 31 日，公司在该抵押合同下取得的借款余额为 25,000,000.00 元，为 25,000,000.00 元的流动资金借款（合同号:XC6275771130201150370）。

(2) 质押资产情况

截止 2011 年 12 月 31 日，公司与中国工商银行股份有限公司乐清支行签订了 2011（EFR）00013 号有追索权的国内保理业务合同，以金额 33,943,870.29 元应收款质押，取得了 30,000,000.00 元短期借款；

截止 2011 年 12 月 31 日，公司向中国银行股份有限公司乐清市支行签订了 2011 年 7216 字 Y053 号有追索权的国内商业发票贴现协议，以金额 13,198,106.90 元应收款质押，取得了 10,558,485.52 元短期借款；

截止 2011 年 12 月 31 日，公司向中国建设银行股份有限公司温州分行签订了 XC627577923020115624002 号有追索权的国内保理业务合同，以金额 13,648,249.49 元应收款质押，取得了 10,000,000.00 元短期借款；

九、 资产负债表日后事项

(一) 重要的资产负债表日后事项说明

根据公司 2010 年度股东大会决议，并经中国证券监督管理委员会证监许可[2011]2016 号文“关于核准温州宏丰电工合金股份有限公司首次公开发行股票并在创业板上市的批复”核准，公司向社会公众发行人民币普通股（A 股）1,771 万股，每股发行价格为人民币 20 元，经深圳证券交易所“深证上[2012]6 号”文同意，公司发行的人民币普通股股票于 2012 年 1 月 10 日在深圳证券交易所创业板上市，证券代码“300283”，证券简称“温州宏丰”。募集资金总额为 354,200,000.00 元，扣除总发行费用 39,767,349.90 元，计募集资金净额为人民币 314,432,650.10 元，其中增加注册资本人民币 17,710,000.00 元，资本溢价人民币 296,722,650.10 元。

(二) 资产负债表日后公司利润分配方案

根据公司 2012 年 4 月 12 日召开的第一届董事会第十五次会议，公司以总股本 7,083.10 万股为基数向全体股东每 10 股派发现金红利 8 元（含税），共计 56,664,800.00 元。该利润分配预案需提交公司 2011 年度股东大会审议。

十、 母公司财务报表主要项目注释

（以下金额单位若未特别注明者均为人民币元）

(一) 应收账款

1、 应收账款账龄分析

账 龄	期末余额				年初余额			
	账面余额		坏账准备		账面余额		坏账准备	
	金额	比例 (%)	金额	比例 (%)	金额	比例 (%)	金额	比例 (%)
1 年以内	141,729,634.81	99.99	7,086,481.74	5.00	94,793,177.71	100.00	4,739,658.89	5.00
1 至 2 年	5,639.18	0.01	1,127.84	20.00				
2 至 3 年								
3 年以上								
合 计	141,735,273.99	100.00	7,087,609.58		94,793,177.71	100.00	4,739,658.89	

2、 应收账款按种类披露

种 类	期末余额				年初余额			
	账面余额		坏账准备		账面余额		坏账准备	
	金额	比例 (%)	金额	比例 (%)	金额	比例 (%)	金额	比例 (%)
单项金额重大并单项计提坏账准备的应收账款								
按组合计提坏账准备的应收账款								
其中：单独测试未发生减值的应收账款	141,735,273.99	100.00	7,087,609.58	5.00	94,793,177.71	100.00	4,739,658.89	5.00
组合小计	141,735,273.99	100.00	7,087,609.58		94,793,177.71	100.00	4,739,658.89	
单项金额虽不重大但单项计提坏账准备的应收账款								
合计	141,735,273.99	100.00	7,087,609.58		94,793,177.71	100.00	4,739,658.89	

组合中，采用账龄分析法计提坏账准备的应收账款：

账龄	期末余额			年初余额		
	账面余额		坏账准备	账面余额		坏账准备
	金额	比例 (%)		金额	比例 (%)	
1 年以内	141,729,634.81	100.00	7,086,481.74	94,793,177.71	100.00	4,739,658.89
1 至 2 年	5,639.18		1,127.84			
2 至 3 年						
合计	141,735,273.99	100.00	7,087,609.58	94,793,177.71	100.00	4,739,658.89

3、 本期无转回或收回其他应收款的情况**4、 本报告期无实际核销应收账款的情况****5、 期末应收账款中无持本公司 5% 以上（含 5%）表决权股份的股东单位欠款。**

6、 应收账款中欠款金额前五名单位情况

债务人排名	与本公司关系	账面余额	账龄	占应收账款总额的比例(%)
第一名	客户	50,556,224.67	1 年以内	35.67
第二名	客户	33,280,664.86	1 年以内	23.48
第三名	客户	6,308,793.13	1 年以内	4.45
第四名	客户	5,843,935.75	1 年以内	4.12
第五名	客户	5,464,547.76	1 年以内	3.86
合 计		101,454,166.17		71.58

7、无应收关联方账款情况**8、无因金融资产转移而终止确认应收款项的情况****9、无未全部终止确认的被转移应收账款的情况****10、无以应收款项为标的进行证券化的情况****11、应收账款质押情况详见附注八、承诺事项****(二) 其他应收款****1、其他应收款账龄分析**

账龄	期末余额				年初余额			
	账面余额		坏账准备		账面余额		坏账准备	
	金额	比例 (%)	金额	比例 (%)	金额	比例 (%)	金额	比例 (%)
1 年以内	65,439,932.27	100.00	3,134,879.12	4.79	19,648,033.53	100.00	982,401.68	5.00
1 至 2 年								
2 至 3 年								
3 年以上								
合计	65,439,932.27	100.00	3,134,879.12		19,648,033.53	100.00	982,401.68	

2、其他应收款按种类披露

种 类	期末余额				年初余额			
	账面余额		坏账准备		账面余额		坏账准备	
	金额	比例 (%)	金额	比例 (%)	金额	比例 (%)	金额	比例 (%)
单项金额重大并单项计提坏账准备的其他应收款	2,742,349.90	4.19						
按组合计提坏账准备的其他应收款								
其中：单独测试未发生减值的其他应收款	62,697,582.37	95.81	3,134,879.12	5.00	19,648,033.53	100.00	982,401.68	5.00
组合小计	62,697,582.37	95.81	3,134,879.12	5.00	19,648,033.53	100.00	982,401.68	5.00
单项金额虽不重大但单项计提坏账准备的其他应收款								
合 计	65,439,932.27	100.00	3,134,879.12		19,648,033.53	100.00	982,401.68	

(1) 期末单项金额重大并单项计提坏账准备的其他应收款

其他应收款内容	账面余额	坏账准备	计提比例	不计提理由
上市发行费用	2,742,349.90			未计提主要系期后已从募集资金中抵扣
合 计	2,742,349.90			

(2) 组合中，采用账龄分析法计提坏账准备的其他应收款：

账 龄	期末余额			年初余额		
	账面余额		坏账准备	账面余额		坏账准备
	金额	比例 (%)		金额	比例 (%)	
1 年以内	62,697,582.37	100.00	3,134,879.12	19,648,033.53	100.00	982,401.68
1—2 年						
2—3 年						
合 计	62,697,582.37	100.00	3,134,879.12	19,648,033.53	100.00	982,401.68

- 3、 本期无转回或收回其他应收款的情况
- 4、 本报告期无实际核销其他应收款的情况
- 5、 期末其他应收款中无持本公司 5%以上（含 5%）表决权股份的股东单位欠款。
- 6、 其他应收款金额前两单位名称情况

债务人排名	与本公司关系	账面余额	账龄	占其他应收款 总额的比例(%)	性质或内容
第一名	子公司	62,697,582.37	一年以内	95.81	往来款
第二名	非关联方	2,742,349.90	一年以内	4.19	上市发行费
合 计		65,439,932.27		100.00	

7、其他应收关联方账款情况

单位名称	与本公司关系	账面余额	占其他应收款总额的比例(%)
温州宏丰合金有限公司	子公司	62,697,582.37	95.81

8、无因金融资产转移而终止确认其他应收款的情况

9、无未全部终止确认的被转移其他应收款的情况

10、无以其他应收款为标的进行证券化的情况

(三) 长期股权投资

1、长期股权投资明细情况

单位：人民币元

被投资单位	核算方法	投资成本	年初余额	增减变动	其中：联营及合营企业其他综合收益变动中享有的份额	期末余额	在被投资单位持股比例(%)	在被投资单位表决权比例(%)	在被投资单位持股比例与表决权比例不一致的说明	减值准备	本期计提减值准备	本期现金红利
子公司：												
温州宏丰合金有限公司	成本法	50,000,000.00	50,000,000.00			50,000,000.00	100	100				
宁波宏丰合金有限公司	成本法	18,000,000.00	4,500,000.00	13,500,000.00		18,000,000.00	90	90				
扬州宏丰电工合金有限公司	成本法	3,000,000.00	3,000,000.00	-3,000,000.00								
成本法小计		71,000,000.00	57,500,000.00	10,500,000.00		68,000,000.00						
合计		71,000,000.00	57,500,000.00	10,500,000.00		68,000,000.00						

2、本期无以明显于账面价值的价格出售长期股权投资的情况

(四) 营业收入和营业成本**1、 营业收入、营业成本**

项 目	本期金额	上期金额
主营业务收入	794,975,325.52	452,191,975.07
其他业务收入	11,897,895.23	3,200,865.70
营业成本	664,799,851.96	361,328,599.14

2、 主营业务（分行业）

项 目	本期金额		上期金额	
	营业收入	营业成本	营业收入	营业成本
工业	794,975,325.52	651,046,718.23	452,191,975.07	358,909,651.64
合 计	794,975,325.52	651,046,718.23	452,191,975.07	358,909,651.64

3、 主营业务（分产品）

项 目	本期金额		上期金额	
	营业收入	营业成本	营业收入	营业成本
颗粒及纤维增强电接触 功能复合材料及元件	267,521,132.14	236,167,043.99	140,482,960.64	121,243,471.78
层状复合电接触功能复 合材料及元件	209,021,562.85	164,994,018.55	122,378,097.18	95,164,893.36
一体化电接触组件	318,432,630.53	249,885,655.69	189,330,917.25	142,501,286.50
合 计	794,975,325.52	651,046,718.23	452,191,975.07	358,909,651.64

4、 主营业务收入（分地区）

地 区	本期金额		上期金额	
	营业收入	占比	营业收入	占比
内销	779,323,696.04	98.03	444,315,650.84	98.26
外销	15,651,629.48	1.97	7,876,324.23	1.74
合 计	794,975,325.52	100.00	452,191,975.07	100.00

5、 公司前五名客户的营业收入情况

客户名次	营业收入总额	占公司全部营业收入的比例(%)
第一名	461,955,914.47	57.25
第二名	76,729,731.18	9.51
第三名	26,034,055.59	3.23
第四名	24,923,504.01	3.09
第五名	19,652,503.03	2.44
合 计	609,295,708.28	75.52

(五) 投资收益**投资收益明细**

项 目	本期金额	上期金额
权益法核算的长期股权投资收益		
处置长期股权投资产生的投资收益	-27,584.80	
合 计	-27,584.80	

(六) 现金流量表补充资料

项 目	本期金额	上期金额
1、将净利润调节为经营活动现金流量		
净利润	77,896,458.29	48,750,625.24
加：资产减值准备	4,500,428.13	1,566,328.01
固定资产折旧、油气资产折耗、生产性生物资产折旧	7,111,743.12	6,049,027.07
无形资产摊销	135,375.03	130,228.56
长期待摊费用摊销	710,061.48	710,061.46
处置固定资产、无形资产和其他长期资产的损失 (收益以“-”号填列)	76,483.45	1,928.05
固定资产报废损失(收益以“-”号填列)		
公允价值变动损失(收益以“-”号填列)		
财务费用(收益以“-”号填列)	19,815,880.53	9,354,327.25
投资损失(收益以“-”号填列)	27,584.80	
递延所得税资产减少(增加以“-”号填列)	-675,064.23	-234,949.20
递延所得税负债增加(减少以“-”号填列)		
存货的减少(增加以“-”号填列)	-27,744,086.36	-93,067,561.51
经营性应收项目的减少(增加以“-”号填列)	-68,034,902.47	-68,045,325.43

项 目	本期金额	上期金额
经营性应付项目的增加（减少以“-”号填列）	-131,801,415.41	74,937,917.40
其 他		
经营活动产生的现金流量净额	-117,981,453.64	-19,847,393.10
2、不涉及现金收支的重大投资和筹资活动		
债务转为资本		
一年内到期的可转换公司债券		
融资租入固定资产		
3、现金及现金等价物净变动情况		
现金的期末余额	61,781,287.65	65,002,126.66
减：现金的期初余额	65,002,126.66	52,576,484.04
加：现金等价物的期末余额		
减：现金等价物的期初余额		
现金及现金等价物净增加额	-3,220,839.01	12,425,642.62

十一、 补充资料

（以下金额单位若未特别注明者均为人民币元）

（一） 当期非经常性损益明细表

项 目	本期金额	说明
非流动资产处置损益	-76,483.45	
越权审批或无正式批准文件的税收返还、减免		
计入当期损益的政府补助（与企业业务密切相关，按照国家统一标准定额或定量享受的政府补助除外）	2,670,000.00	
计入当期损益的对非金融企业收取的资金占用费		
企业取得子公司、联营企业及合营企业的投资成本小于取得投资时应享有被投资单位可辨认净资产公允价值产生的收益		
非货币性资产交换损益		
委托他人投资或管理资产的损益		
因不可抗力因素，如遭受自然灾害而计提的各项资产减值准备		
债务重组损益		
企业重组费用，如安置职工的支出、整合费用等		
交易价格显失公允的交易产生的超过公允价值部分的		

项 目	本期金额	说明
损益		
同一控制下企业合并产生的子公司期初至合并日的当期净损益		
与公司正常经营业务无关的或有事项产生的损益		
除同公司正常经营业务相关的有效套期保值业务外，持有交易性金融资产、交易性金融负债产生的公允价值变动损益，以及处置交易性金融资产、交易性金融负债和可供出售金融资产取得的投资收益		
单独进行减值测试的应收款项减值准备转回		
对外委托贷款取得的损益		
采用公允价值模式进行后续计量的投资性房地产公允价值变动产生的损益		
根据税收、会计等法律、法规的要求对当期损益进行一次性调整对当期损益的影响		
受托经营取得的托管费收入		
除上述各项之外的其他营业外收入和支出	-1,001,249.41	
其他符合非经常性损益定义的损益项目		
所得税影响额	-285,773.71	
少数股东权益影响额（税后）		
合 计	1,306,493.43	

(二) 净资产收益率及每股收益：

报告期利润	加权平均净资产 收益率（%）	每股收益（元）	
		基本每股收益	稀释每股收益
归属于公司普通股股东的净利润	40.66	1.53	1.53
扣除非经常性损益后归属于公司普通股股东的净利润	40.01	1.51	1.51

(三) 公司主要会计报表项目的异常情况及原因的说明

金额异常或比较期间变动异常的报表项目

报表项目	期末余额 (或本期金额)	年初余额 (或上期金额)	变动比率	变动原因
------	-----------------	-----------------	------	------

报表项目	期末余额 (或本期金额)	年初余额 (或上期金额)	变动比率	变动原因
应收票据	14,570,464.31	3,440,000.00	323.56%	主要系业务规模增长导致应收票据的增加所致
应收账款	138,331,193.78	91,207,126.29	51.67%	主要系业务规模增长导致相应的尚未收回款项增加所致
预付款项	20,267,745.64	66,323,956.98	-69.44%	主要系采购白银结算方式的改变以及预付设备款本期转入固定资产所致
固定资产	121,134,263.27	58,752,467.28	106.18%	主要系本期温州子公司厂房建成结转固定资产所致
在建工程	5,109,696.17	39,423,319.25	-87.04%	主要系本期温州子公司厂房建成结转固定资产所致
短期借款	291,508,485.52	192,100,000.00	51.75%	主要系生产经营规模扩大新增借款所致
应付票据	31,000,000.00	163,900,000.00	-81.09%	主要系结算方式的改变所致
应付职工薪酬	4,851,050.92	3,487,502.13	39.10%	主要系生产规模扩大引起人员数量的增加所致
应交税费	1,993,081.98	3,251,394.16	-38.70%	主要系本期预交企业所得税较多导致期末应交所得税下降所致
未分配利润	114,184,785.70	40,676,550.83	180.71%	主要系本期净利润的增加所致
营业收入	817,842,675.28	457,310,217.41	78.84%	主要系业务规模的增加所致
营业成本	670,740,532.79	365,003,077.06	83.76%	主要系收入增加导致相应成本增加所致
财务费用	23,090,616.10	12,162,367.66	89.85%	主要系短期借款增加所致
所得税费用	12,404,249.70	6,190,380.74	100.38%	主要系收入的增加引起净利润的增长所致

十二、 财务报表的批准报出

本财务报表业经公司董事会于 2012 年 4 月 12 日批准报出。

温州宏丰电工合金股份有限公司

(加盖公章)

二〇一二年四月十二日

第十一节 备查文件

(一) 载有法定代表人、主管会计工作负责人、会计机构负责人签名并盖章的财务报表。

(二) 载有会计师事务所盖章、注册会计师签名并盖章的审计报告原件。

(三) 报告期内在中国证监会指定网站上公开披露过的所有公司文件的正本及公告的原稿。

法定代表人：_____

陈 晓

温州宏丰电工合金股份有限公司

2012 年 4 月 12 日