

# 深圳市捷顺科技实业股份有限公司

SHENZHEN JIESHUN SCIENCE AND TECHNOLOGY INDUSTRY CO., LTD.

## 2011 年年度报告

证券代码：002609

证券简称：捷顺科技

披露日期：2012 年 4 月 10 日

## 重要提示

本公司董事会、监事会及董事、监事、高级管理人员保证本报告所载资料不存在任何虚假记载、误导性陈述或重大遗漏，并对其内容的真实性、准确性和完整性承担个别及连带责任。

没有董事、监事、高级管理人员对本报告内容的真实性、准确性、完整性无法保证或存在异议。

公司 8 名董事亲自出席了本次审议年度报告的董事会。独立董事曾李青先生因公出差未能亲自出席，曾李青先生书面委托独立董事王彩章先生代为出席本次董事会并代为投票表决。

北京京都天华会计师事务所为本公司 2011 年度财务报告出具了标准无保留意见的审计报告。

公司负责人唐健、主管会计工作负责人刘翠英及会计机构负责人（会计主管人员）俞永花声明：保证年度报告中财务报告的真实、完整。



## 目 录

第一节	公司基本情况 .....	1
第二节	会计数据和业务数据摘要 .....	3
第三节	股本变动和主要股东持股情况 .....	5
第四节	董事、监事、高级管理人员和员工情况 .....	9
第五节	公司治理结构 .....	17
第六节	内部控制 .....	26
第七节	股东大会情况简介 .....	33
第八节	董事会报告 .....	34
第九节	监事会报告 .....	56
第十节	重要事项 .....	59
第十一节	财务报告 .....	63
第十一节	备查文件目录 .....	130



## 第一节 公司基本情况

(一) 公司中文名称：深圳市捷顺科技实业股份有限公司

英文名称：SHENZHEN JIESHUN SCIENCE AND TECHNOLOGY INDUSTRY CO., LTD.

中文简称：捷顺科技

(二) 公司法定代表人：唐健

(三) 公司注册地址：深圳市福田区梅林路捷顺大厦

办公地址：深圳市福田区梅林路捷顺大厦

邮政编码：518049

互联网网址：www.jieshun.cn

电子信箱：stock@jieshun.cn

(四) 股票上市交易所：深圳证券交易所

股票简称：捷顺科技

股票代码：002609

(五) 公司选定的信息披露报纸：《证券时报》

登载年度报告的互联网网址：www.cninfo.com.cn

公司年度报告备置地点：公司证券投资部

(六) 公司联系人和联系方式

	董事会秘书	证券事务代表
姓 名	张磊	郑红
联系地址	深圳市福田区梅林路捷顺大厦	深圳市福田区梅林路捷顺大厦
电 话	0755—83112382	0755—83112382
传 真	0755—83112288-8828	0755—83112288-8828
电子信箱	stock@jieshun.cn	stock@jieshun.cn

### （七）其他有关资料

公司首次注册登记日期：1992 年 6 月 17 日

公司第一次变更注册登记日期、地点：深圳市工商行政管理局

公司最近一次变更注册登记日期：2007 年 4 月 29 日

公司企业法人营业执照注册号：440301103330800

公司税务登记证号码：440301279414189

组织机构代码：27941418-9

公司聘请的会计师事务所：北京京都天华会计师事务所

会计师事务所地址：北京市朝阳区建国门外大街道 22 号赛特广场 5 层

公司聘请的保荐机构：招商证券股份有限公司

保荐机构办公地址：深圳市益田路江苏大厦 A 座 41 楼

签字的保荐代表人：马加曦、刘奇

### （八）公司历史沿革

#### 公司股票发行上市后变更情况

经中国证券监督管理委员会“证监许可[2011]1126 号”文核准，公司首次向社会公开发行人民币普通股股票 3,000 万股，每股面值 1.00 元，发行价格为人民币 14.50 元/股。经深圳证券交易所《关于深圳市捷顺科技实业股份有限公司人民币普通股股票上市的通知》（深证上[2011]241 号文）同意，公司发行的人民币普通股股票于 2011 年 8 月 15 日在深圳证券交易所上市。

2011 年 9 月 28 日，公司向深圳市市场监督管理局申报工商变更材料并完成相关登记手续，取得了深圳市市场监督管理局换发的《企业法人营业执照》，公司注册资本由 8865.2538 万元人民币变更为 11865.2538 万元人民币，公司类型由股份有限公司变更为股份有限公司（上市），注册号为：440301103330800。

## 第二节 会计数据和业务数据摘要

### 一、公司近三年主要会计数据

项目	2011 年	2010 年	本年比上年增减 (%)	2009 年
营业总收入 (元)	383,181,469.42	309,805,247.71	23.68%	244,250,089.44
营业利润 (元)	49,401,734.61	57,824,091.68	-14.57%	42,447,598.57
利润总额 (元)	50,589,545.60	60,830,981.92	-16.84%	43,110,053.86
归属于上市公司股东的净利润 (元)	42,605,622.04	51,388,456.17	-17.09%	36,026,279.58
归属于上市公司股东的扣除非经常性损益的净利润 (元)	41,595,982.70	48,832,599.47	-14.82%	35,463,192.58
经营活动产生的现金流量净额 (元)	5,744,382.87	48,143,698.36	-88.07%	33,337,397.91
	2011 年末	2010 年末	本年末比上年末增减 (%)	2009 年末
资产总额 (元)	738,652,562.98	290,139,907.74	154.58%	245,446,685.73
负债总额 (元)	119,938,428.80	104,935,743.06	14.30%	86,365,003.89
归属于上市公司股东的所有者权益 (元)	618,714,134.18	185,204,164.68	234.07%	159,081,681.84
总股本 (股)	118,652,538.00	88,652,538.00	33.84%	88,652,538.00

### 二、公司近三年主要财务指标

#### (一) 主要财务指标

单位：元

	2011 年	2010 年	本年比上年增减 (%)	2009 年
基本每股收益 (元/股)	0.4319	0.5797	-25.50%	0.4093
稀释每股收益 (元/股)	0.4319	0.5797	-25.50%	0.4093
扣除非经常性损益后的基本每股收益 (元/股)	0.4216	0.5508	-23.46%	0.4029
加权平均净资产收益率 (%)	12.65%	30.60%	-17.95%	22.53%
扣除非经常性损益后的加权平均净资产收益率 (%)	12.35%	29.08%	-16.73%	22.17%
每股经营活动产生的现金流量净额 (元/股)	0.0484	0.5431	-91.09%	0.3760
	2011 年末	2010 年末	本年末比上年末增减 (%)	2009 年末
归属于上市公司股东的每股净资产 (元/股)	5.2145	2.0891	149.61%	1.7944
资产负债率 (%)	16.24%	36.17%	-19.93%	35.19%



## (二) 非经常性损益

单位：元

非经常性损益项目	2011 年金额	附注	2010 年金额	2009 年金额
非流动资产处置损益	114,900.75		167,361.57	1,468.85
计入当期损益的政府补助，但与公司正常经营业务密切相关，符合国家政策规定、按照一定标准定额或定量持续享受的政府补助除外	43,300.00		894,100.00	17,100.00
除上述各项之外的其他营业外收入和支出	1,029,610.24		1,945,428.67	643,886.44
所得税影响额	-178,171.65		-451,033.54	-99,368.29
合计	1,009,639.34	-	2,555,856.70	563,087.00

### 第三节 股本变动和主要股东持股情况

#### 一、股份变动情况

##### (一) 股份变动情况表

	本次变动前		本次变动增减(+, -)					本次变动后	
	数量	比例	发行新股	送股	公积金转股	其他	小计	数量	比例
一、有限售条件股份	88,652,538	100.00%	6,000,000				6,000,000	94,652,538	79.77%
1、国家持股									
2、国有法人持股									
3、其他内资持股	88,652,538	100.00%	6,000,000				6,000,000	94,652,538	79.77%
其中：境内非国有法人持股	3,603,500	4.06%	6,000,000				6,000,000	9,603,500	8.09%
境内自然人持股	85,049,038	95.94%						85,049,038	71.68%
4、外资持股									
其中：境外法人持股									
境外自然人持股									
5、高管股份									
二、无限售条件股份			24,000,000				24,000,000	24,000,000	20.23%
1、人民币普通股									
2、境内上市的外资股									
3、境外上市的外资股									
4、其他									
三、股份总数	88,652,538	100.00%	30,000,000				30,000,000	118,652,538	100.00%

##### (二) 限售股份变动情况表

单位：股

股东名称	年初限售股数	本年解除限售股数	本年增加限售股数	年未限售股数	限售原因	解除限售日期
唐健	49,140,000	0	0	49,140,000	首发承诺	2014年8月15日
刘翠英	33,337,323	0	0	33,337,323	首发承诺	2014年8月15日
深圳市聚力投资有限公司	2,227,200	0	0	2,227,200	首发承诺	2014年8月15日
深圳市聚杰投资有限公司	1,376,300	0	0	1,376,300	首发承诺	2014年8月15日
何军	296,492	0	0	296,492	首发承诺	2014年8月15日
黄龙生	270,785	0	0	270,785	首发承诺	2014年8月15日
陈少芬	266,428	0	0	266,428	首发承诺	2014年8月15日
孟宪文	258,079	0	0	258,079	首发承诺	2014年8月15日
杨彦辉	253,412	0	0	253,412	首发承诺	2014年8月15日
吴希望	249,693	0	0	249,693	首发承诺	2014年8月15日
张磊	213,413	0	0	213,413	首发承诺	2014年8月15日
吴开林	213,413	0	0	213,413	首发承诺	2014年8月15日
叶雷	200,000	0	0	200,000	首发承诺	2014年8月15日
赵勇	200,000	0	0	200,000	首发承诺	2014年8月15日
周毓	150,000	0	0	150,000	首发承诺	2014年8月15日
网下配售	0	6,000,000	6,000,000	0	网下配售	2011年11月15日
合计	88,652,538	6,000,000	6,000,000	88,652,538	-	-



## 二、证券发行和上市情况

### （一）公司股票发行情况

经中国证券监督管理委员会“证监许可[2011]1126号”文核准，公司首次向社会公开发行人民币普通股股票 3,000 万股，每股面值 1.00 元，发行价格为人民币 14.50 元/股。本次发行采用网下向股票配售对象询价配售与网上向社会公众投资者定价发行相结合的方式。本次发行完成后，公司募集资金总额 435,000,000 元，扣除各项发行费用共计 44,095,652.54 元后，实际收到募集资金净额为 390,904,347.46 元。

经深圳证券交易所《关于深圳市捷顺科技实业股份有限公司人民币普通股股票上市的通知》（深证上[2011]241 号文）同意，公司发行的人民币普通股股票在深圳证券交易所上市，股票简称“捷顺科技”，股票代码“002609”，其中公开发行中网上定价发行的 2,400 万股股票于 2011 年 8 月 15 日上市交易。网下向询价对象询价配售的 600 万股锁定三个月后于 2011 年 11 月 15 日上市流通。

### （二）公司股份总数及结构的变动情况：

报告期内没有因送股、配股等原因引起公司股份总数及结构的变动。

### （三）公司无内部职工股。

## 三、报告期末公司股东和实际控制人情况

### （一）前 10 名股东、前 10 名无限售条件股东持股情况表

2011 年末股东总数	10,878	本年度报告公布日前一个月末股东总数	11,411		
前 10 名股东持股情况					
股东名称	股东性质	持股比例 (%)	持股总数	持有有限售条件股份数量	质押或冻结的股份数量
唐健	境内自然人	41.42%	49,140,000	49,140,000	0
刘翠英	境外自然人	28.10%	33,337,323	33,337,323	0
深圳市聚力投资有限公司	境内非国有法人	1.88%	2,227,200	2,227,200	0
浙商证券—农行—浙商汇金 1 号集合资产管理计划	境内非国有法人	1.26%	1,500,000	0	0
深圳市聚杰投资有限公司	境内非国有法人	1.16%	1,376,300	1,376,300	0
浙商证券—光大—浙商金惠 2	境内非国有法人	1.05%	1,247,400	0	0

号集合资产管理计划					
厦门国际信托有限公司一玖嘉一号集合资金信托	境内非国有法人	0.42%	502,465	0	0
毕树真	境内自然人	0.25%	300,000	0	0
何军	境内自然人	0.25%	296,492	296,492	0
黄龙生	境内自然人	0.23%	270,785	270,785	0
前 10 名无限售条件股东持股情况					
股东名称		持有无限售条件股份数量		股份种类	
浙商证券—农行—浙商汇金 1 号集合资产管理计划		1,500,000		人民币普通股	
浙商证券—光大—浙商金惠 2 号集合资产管理计划		1,247,400		人民币普通股	
厦门国际信托有限公司一玖嘉一号集合资金信托		502,465		人民币普通股	
毕树真		300,000		人民币普通股	
华润深国投信托有限公司—赛福 1 期结构式证券投资集合资金信托		239,621		人民币普通股	
欧阳波		207,100		人民币普通股	
王锦海		206,200		人民币普通股	
哈尔滨海格科技发展有限责任公司		186,155		人民币普通股	
沈凤花		155,531		人民币普通股	
苗进		151,900		人民币普通股	
上述股东关联关系或一致行动的说明	唐健与刘翠英夫妇为公司实际控制人；公司未知其他股东间是否存在关联关系，也未知是否属于《上市公司持股变动信息披露管理办法》中规定的一致行动人。				

## （二）控股股东和实际控制人情况

### 1、控股股东和实际控制人变更情况

报告期内，公司控股股东及实际控制人未发生变更。

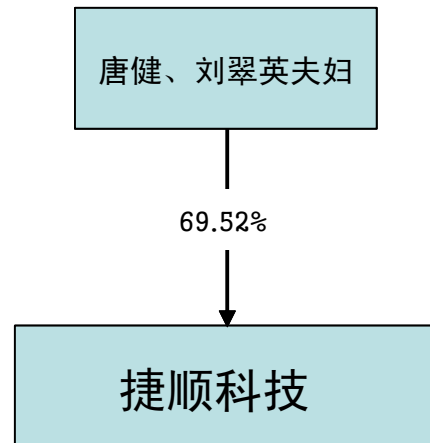
### 2、控股股东及实际控制人具体情况介绍

公司实际控制人为唐健先生与刘翠英女士。

唐健先生，1956 年出生，中国国籍，无境外永久居留权，唐健先生持有本公司 4,914 万股股份，占公司总股本的 41.42%，2007 年 4 月至今任公司董事长、总经理。

刘翠英女士，1957 年出生，中国国籍，无境外永久居留权，刘翠英女士持有本公司 3,333.7323 万股股份，占公司总股本的 28.10%，2007 年 4 月至今任公司董事、财务总监。

### 3、公司与实际控制人之间的产权及控制关系的方框图



#### 4、其他持股在 10%以上（含 10%）的法人股东情况

报告期内公司未有其他持股在 10%以上（含 10%）的法人股东。

四、公司实际控制人未通过信托或其他资产管理方式控制公司。

## 第四节 董事、监事、高级管理人员和员工情况

### 一、董事、监事和高级管理人员情况

#### (一) 董事、监事和高级管理人员持股变动及报酬情况

姓名	职务	性别	年龄	任期起始日期	任期终止日期	年初持股数	年末持股数	变动原因	报告期内从公司领取的报酬总额(万元)(税前)	是否在股东单位或其他关联单位领取薪酬
唐健	董事长、总经理	男	56	2010年04月01日	2013年03月31日	49,140,000	49,140,000		60.00	否
刘翠英	董事、财务总监	女	55	2010年04月01日	2013年03月31日	33,337,323	33,337,323		30.00	否
黄龙生	董事	男	50	2010年04月01日	2013年03月31日	270,785	270,785		55.00	否
孟宪文	董事	男	45	2010年04月01日	2013年03月31日	258,079	258,079		10.00	否
卢柏强	董事	男	50	2010年04月01日	2013年03月31日	0	0		0.00	否
夏国新	董事	男	44	2010年04月01日	2013年03月31日	0	0		0.00	否
曾李青	独立董事	男	42	2010年04月01日	2013年03月31日	0	0		9.80	否
王彩章	独立董事	男	46	2010年04月01日	2013年03月31日	0	0		9.80	否
桑涛	独立董事	男	42	2010年04月01日	2013年03月31日	0	0		9.80	否
吴希望	监事会主席	男	48	2010年04月01日	2013年03月31日	249,693	249,693		19.00	否
张桂芳	监事	女	38	2010年04月01日	2013年03月31日	0	0		11.00	否
陈振荣	监事	男	40	2010年04月01日	2013年03月31日	0	0		25.00	否
张磊	董事会秘书	男	35	2010年04月01日	2013年03月31日	213,413	213,413		40.00	否
杨彦辉	技术总监	男	44	2010年04月01日	2013年03月31日	253,412	253,412		58.00	否
赵勇	业务总监	男	34	2010年04月01日	2013年03月31日	200,000	200,000		57.00	否
叶雷	业务总监	男	37	2010年04月01日	2013年03月31日	200,000	200,000		33.00	否
何军	业务总监	男	43	2010年04月01日	2013年03月31日	296,492	296,492		44.00	否
吴开林	生产总监	男	52	2010年04月01日	2013年03月31日	213,413	213,413		36.00	否
周毓	客服总监	男	39	2010年04月01日	2013年03月31日	150,000	150,000		35.00	否
合计	-	-	-	-	-	84,782,610	84,782,610	-	542.40	-

#### 1、报酬决策程序和报酬确定依据

公司按照《公司章程》的规定，确定董事、监事和高级管理人员的报酬。董事和监事报酬与支付由股东大会确定，其中在公司担任具体职务的董事、监事，根据公司相关制度以其具体职务领取报酬，不领取董事、监事津贴；高级管理人员由公司薪酬与考核委员会根据年度绩效进行考核确定其年度薪酬，提交公司董事会审议通过。

2、独立董事的津贴标准由股东大会决议通过。2011年公司独立董事的津贴为8万/年（税后）。

- 3、公司董事卢柏强、夏国新不在公司担任其他职务，不在公司领取薪酬。
- 4、报告期内，董事、监事、高级管理人员薪酬及津贴共计 542.40 万元。
- 5、报告期内，公司董事、监事、高级管理人员未被授予股权激励。

## （二）、现任董事、监事、高级管理人员主要工作经历及其他单位的任职

### 1、现任董事主要工作经历

（1）**唐健**，男，1956 年 10 月出生，中国国籍，无境外永久居留权，工商管理硕士，现任公司董事长、总经理。

1972 年 12 月-1986 年 11 月，在韶关市钢板弹簧厂从事技术工作，任技术股股长；1986 年 12 月-1989 年 6 月，在深圳市金属制品厂从事生产、经营、技术管理工作，任生产部、经营部、技术部部长；1989 年 7 月-1992 年 5 月，在深圳市罗湖水利设备机械加工厂任厂长；1992 年 6 月-2007 年 3 月，任捷顺有限公司执行董事、总经理，2007 年 4 月至今任公司董事长、总经理。

担任的主要社会职务有：深圳市福田区总商会副会长、深圳市高新技术产业协会副会长、深圳市民营企业家联谊会副会长、广东高科技产业商会副会长、深圳市机械行业协会副会长、深圳市自动化学会副理事长、深圳市第三届政协委员、深圳市福田区第三届政协委员。

（2）**刘翠英**，女，1957 年 2 月出生，中国国籍，无境外永久居留权，大专学历，机械设计与财务会计双学历，现任公司董事、财务总监。

1975 年 12 月-1984 年 11 月，在韶关市食品机械厂从事工人、技术员工作；1984 年 12 月-1985 年 8 月，在深圳市家用电器厂从事文员工作；1985 年 9 月-1995 年 9 月，在深圳深宝国际科技实业公司从事机要、行政、会计工作；1995 年 10 月-1997 年 8 月，在深圳市国际信托服务公司从事会计工作；1997 年 9 月-2004 年 12 月，在捷顺有限公司任财务经理；2005 年 1 月-2007 年 3 月，在捷顺有限公司任财务总监，2007 年 4 月至今任公司董事、财务总监。

（3）**黄龙生**，男，1962 年 6 月出生，中国国籍，无境外永久居留权，本科学历，现任公司董事。

1984 年 8 月-1994 年 10 月在化工部 6 化建四处任经理；1994 年 11 月-1996 年 3 月在吉川电子公司任经理助理；2000 年 8 月-2003 年 2 月在江博达电子有限公司

任工厂代表；2003 年 7 月至今先后担任公司分厂厂长、生产部经理、客服总监，2009 年 9 月起兼任公司营运总监。

**(4) 孟宪文**，男，1967 年 11 月出生，中国国籍，无境外永久居留权，大学本科学历，中国注册会计师资格、高级会计师职称。现任公司董事。

1993 年 5 月-1995 年 5 月，在蛇口信德会计师事务所工作；1995 年 5 月-2001 年 7 月，在深圳金田实业集团股份公司任财务经理；2001 年 9 月-2005 年 11 月，在深圳豪威真空光电子股份有限公司任财务总监；2005 年 12 月-2007 年 3 月，任捷顺有限公司财务部经理；2007 年 4 月至今任公司董事、财务部经理。

**(5) 卢柏强**，男，1962 年 8 月出生，中国国籍，无境外永久居留权，硕士，高级农艺师职称。现任公司董事。

1983 年 8 月-2000 年 12 月，在深圳市农业科学研究中心果树技术应用研究所工作，1987 年 12 月起任该所副所长，2000 年 3 月起任该所所长；2000 年 12 月至今任深圳诺普信农化股份有限公司董事长。

担任的主要社会职务有：中国农药工业协会副理事长、广东省农药工业协会理事长、广东高科技产业商会副会长、深圳市福田区民营企业家协会副会长。

**(6) 夏国新**，男，1968 年 10 月出生，中国国籍，无境外永久居留权，硕士，现任公司董事。

1993 年-1995 年，任深圳龙飞纺织服装集团公司设计师、市场经理；1995 年至今任深圳歌力思服装实业有限公司和香港歌力思国际发展有限公司董事长、总经理。

担任的主要社会职务有：中国服装协会常任理事、中国服饰报社理事会常任理事、广东省服装设计师协会理事会常任理事、深圳市服装行业协会理事。

**(7) 曾李青**，男，1970 年 1 月出生，中国国籍，无境外永久居留权，硕士，现任公司独立董事。

1993 年 7 月-1999 年 10 月，就职于深圳市电信局；1999 年 10 月—2007 年 6 月，任腾讯科技（深圳）有限公司高级执行副总裁及 COO（首席运营官），系公司五位创始人之一，负责腾讯公司的市场营销体系部署、战略研究部门以及众多业务产品的支持，为腾讯公司的发展做出了卓越的贡献；2007 年 5 月至今任德迅投资有限公司执行董事、总经理等。

担任的主要社会职务有：中欧国际工商学院深圳校友会理事。

**(8) 王彩章**，男，1966 年 8 月出生，中国国籍，无境外永久居留权，硕士，国浩律师集团（深圳）事务所合伙人。现任公司独立董事，。

1998 年 5 月-2006 年 7 月，在平安证券有限责任公司担任法律室负责人、资本市场事业部首席律师、风险管理委员会委员、内核委员等职；2006 年 7 月至今在国浩律师集团（深圳）事务所担任合伙人。

**(9) 桑涛**，男，1970 年 11 月出生，中国国籍，无境外永久居留权，大学本科学历，注册会计师、注册资产评估师，深圳鹏城会计师事务所合伙人。现任公司独立董事。

1992 年 7 月-1997 年 12 月在昆明重型机器厂财务处工作；1998 年 1 月-1999 年 7 月任深圳市会计师事务所（后更名深圳中审会计师事务所）项目经理；1999 年 8 月-2000 年 12 月任深圳华鹏会计师事务所高级经理；2001 年 1 月至今在深圳鹏城会计师事务所先后任部门经理、合伙人。

## 2、现任监事主要工作经历

**吴希望**，男，1964 年 7 月出生，中国国籍，无境外永久居留权，大学本科学历，工程师，现任公司监事会主席。

1980 年 9 月-1984 年 7 月在陕西工学院机械系机械制造设备及工艺专业学习；1984 年 8 月-1995 年 1 月在陕西省汉江工具厂十分厂技术组工作，任技术组长；1995 年 2 月-1997 年 2 月在陕西省汉江工具厂赛普真空设备有限公司技术组工作，任技术组长；1997 年 3 月-2010 年 3 月在公司（包括改制前身）先后担任技术部机械设计工程师、生产总调度、品管部主任、一分厂副厂长、品管部副经理、采购部主管、稽核经理；2010 年 4 月至今任公司内审部经理。

**张桂芳**，女，1974 年 6 月出生，中国国籍，无境外永久居留权，大专学历，现任公司监事。

1992 年 9 月-1994 年 3 月，在深圳国威电子有限公司从事电子装配工作；1994 年 4 月至今任公司财务部员工。

**陈振荣**，男，1972 年 4 月出生，中国国籍，无境外永久居留权，大学本科学历，现任公司监事。

1993 年 7 月-2003 年 1 月，在湖北沙市轻工机械股份有限公司任设计工程师、

公司团委副书记；2003 年 5 月-2005 年 6 月任捷顺有限公司技术一部机械工程师；2005 年 6 月-2006 年 7 月任捷顺有限公司技术一部经理助理；2006 年 7 月—2009 年 4 月任捷顺有限公司技术一部副经理、公司监事；2009 年 4 月至今任技术一部经理、公司监事。

### 3、现任高级管理人员主要工作经历

**张磊**，男，1977 年 11 月出生，中国国籍，无境外永久居留权，研究生学历，工商管理硕士，现任公司 IT 总监、董事会秘书。

1999 年 10 月—2000 年 12 月在深圳市易得家房地产信息咨询有限公司担任技术及市场拓展负责人，也是该公司的创始人之一；2001 年 1 月—2004 年 10 月在安莉芳集团信息中心担任 SAP 实施顾问、IT 项目助理；2004 年 10 月—2005 年 11 月在创维集团信息中心担任 SAP 副经理；2005 年 11 月至今先后担任本公司 SAP 项目经理、信息管理部经理及 IT 总监、董事会秘书。

**何军**，男，1969 年 11 月出生，中国国籍，无境外永久居留权，大学本科学历，现任公司业务总监。

1988 年 10 月—1996 年 8 月在芜湖市无线电三厂金汇有限公司任生产设备科长；1996 年 9 月—1999 年 3 月在芜湖市恒鑫铜业集团电工材料厂任经营办主任、销售部长；1999 年 5 月—2007 年 4 月先后任捷顺有限公司的业务员、业务主任、业务部经理、业务总监；2007 年 5 月至今任公司业务总监。

**杨彦辉**，男，1968 年 7 月出生，中国国籍，无境外永久居留权，研究生学历，工学硕士，高级程序员、系统分析员、经济师。现任公司技术总监。

1995 年 7 月起任武汉工业大学数学教师；1996 年 5 月—1999 年 6 月在中国人寿保险公司海南分公司任软件工程师；1999 年 7 月—2000 年 5 月在中国银行广东省分行任项目管理工程师；2000 年 5 月—2001 年 6 月在上海国嘉实业股份有限公司深圳研发中心任项目管理部经理；2002 年 6 月—2004 年 6 月在广东金宇恒科技有限公司任研发中心经理；2004 年 7 月—2007 年 3 月在捷顺有限公司先后任技术四部经理、项目总监；2007 年 4 月至今任公司技术总监。

**赵勇**，男，1978 年 4 月出生，中国国籍，无境外永久居留权，大专学历，现任公司业务总监。

1998 年 9 月—2001 年 1 月任盐城格林水处理有限公司驻外销售人员；2000 年



3月—2007年2月任捷顺有限公司上海分公司业务人员、区域经理；2007年3月—2009年7月任捷顺科技南京分公司经理；2009年8月起任公司业务总监。

**吴开林**，男，1960年7月出生，中国国籍，无境外永久居留权，高中学历，现任公司生产总监。

1978年—1982年2月任江苏省农垦滨淮农场第五农机站农机驾驶员；1982年3月—1993年4月，前后任江苏省农垦滨淮农场修造厂修理技工、技术员、技术科科长；1993年5月至今先后在公司任机械钳工、钣金班长、车间主任、生产部主任、生产部副经理、生产部经理、生产总监。

**叶雷**，男，1975年10月出生，中国国籍，无境外永久居留权，大学本科学历，经济学学士。现任公司业务总监。

1998年7月毕业于中南大学外语系国际贸易专业；1998年7月—1999年3月任红旗出版社深圳办事处翻译；1999年4月—2001年12月先后担任深圳泰力格公司业务员、南京办事处经理、市场部经理；2002年2月—2004年3月任深圳德诚信用咭公司设备部经理、营销总监；2004年5月—2006年12月任深圳成长科技公司营销总监；2007年3月至今先后任公司大区经理、业务一部经理、上海分公司经理、业务总监。

**周毓**，男，1973年8月出生，中国国籍，无境外永久居留权，中专学历，现任公司客服总监。

1992年9月—1994年7月在江西省第一煤炭工业学校就读“机电一体化”专业；1994年—1998年11月在江西省新余市花鼓山煤矿机修厂任技术员、工程师；1998年12月至今先后任公司（包括公司前身）售后服务工程师、售后服务主管、技术服务处主管、售后服务经理助理、售后服务部经理、客服总监。

## 二、公司员工情况

截止2011年12月31日，本公司员工总数为1595人。公司员工结构如下：

### （一）专业结构情况

截止2011年12月31日，本公司员工专业构成情况如下表所示：

专业结构	人数（人）	占员工总比例
管理人员	150	9.41%

技术人员	170	10.66%
生产人员	386	24.20%
销售人员	500	31.35%
财务人员	32	2.00%
行政后勤人员	17	1.06%
客户服务及其他	340	21.32%
合计	1595	100%

### （二）员工教育程度结构情况

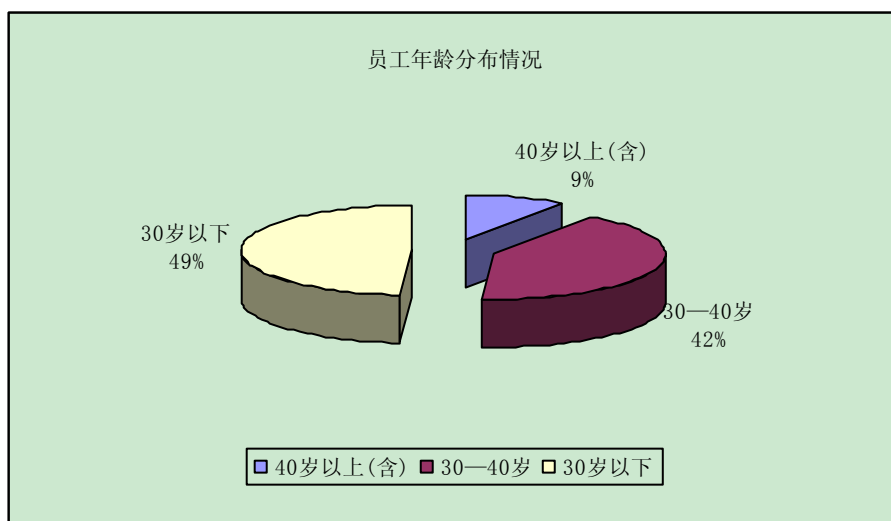
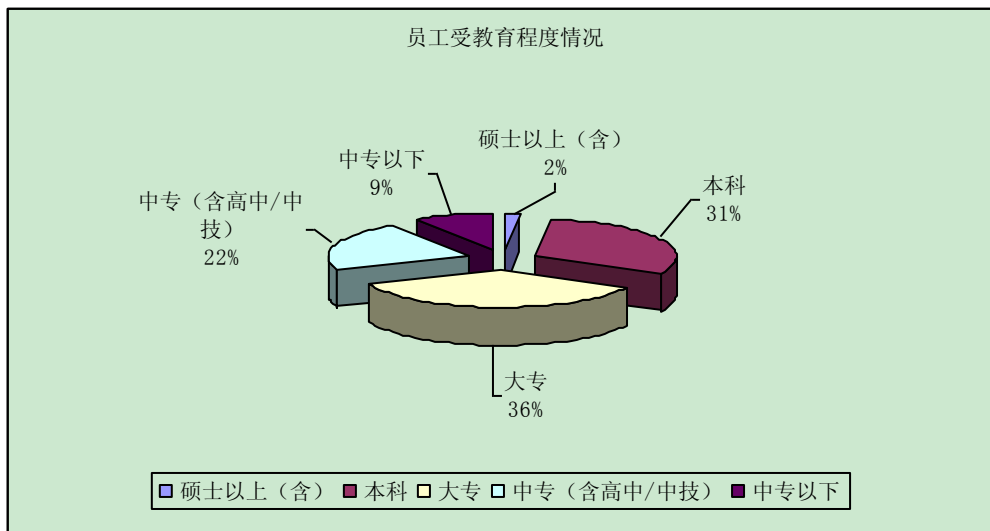
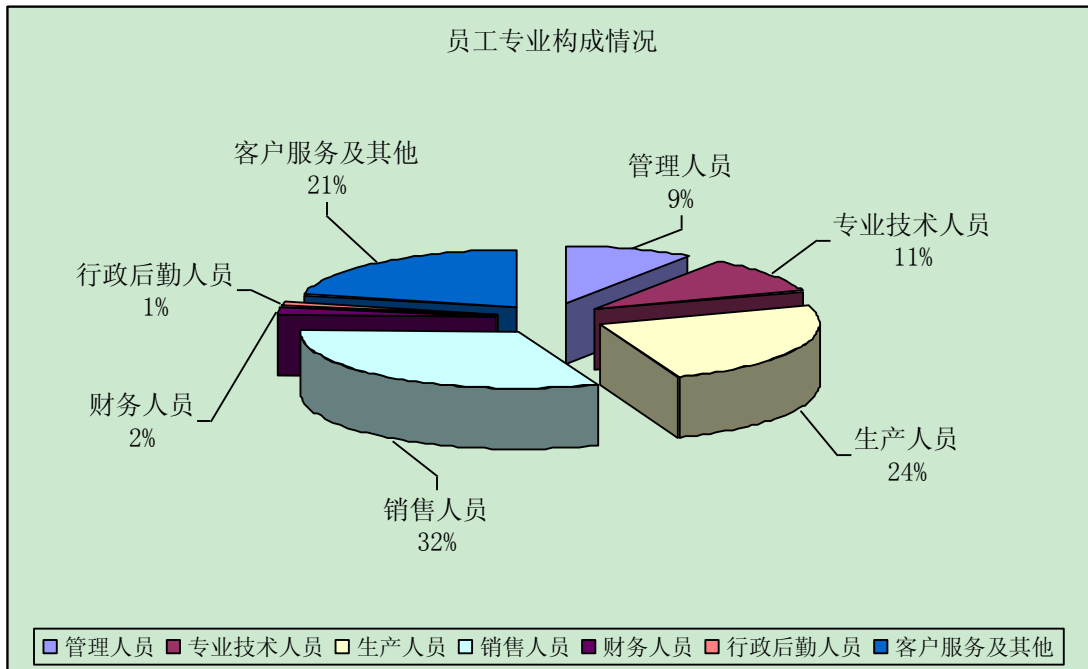
截止 2011 年 12 月 31 日，本公司员工受教育程度情况如下表所示：

受教育程度	人数（人）	占员工总比例
硕士以上（含）	25	1.57%
本科	495	31.04%
大专	582	36.49%
中专（含高中/中技）	347	21.75%
中专以下	146	9.15%
合计	1595	100%

### （三）员工年龄结构情况

截止 2011 年 12 月 31 日，本公司员工年龄分布情况如下表所示：

年龄区间	人数（人）	占员工总比例
40 岁以上(含)	149	9.34%
30—40 岁	668	41.89%
30 岁以下	778	48.77%
合计	1595	100%



## 第五节 公司治理结构

### 一、公司治理情况

公司严格按照《公司法》、《证券法》、《上市公司治理准则》、《深圳证券交易所股票上市规则》、《深圳证券交易所中小企业板上市公司规范运作指引》和中国证监会、深圳证券交易所颁布的相关法律法规的要求，不断完善公司治理结构，建立健全内部管理和控制制度，以进一步提高公司治理水平。截止报告期末，公司治理的实际状况符合上述法律法规及深圳证券交易所、中国证监会发布的有关上市公司治理的规范性文件要求。

#### （一）公司已建立的制度名称及披露情况

公司已建立并正执行的各项制度名称及披露情况如下表：

序号	制度名称	披露日期
1	财务负责人管理制度	2012-02-18
2	年报信息披露重大差错责任追究制度	2012-02-18
3	内幕信息知情人登记管理制度	2011-12-30
4	内部审计制度	2011-12-30
5	对外信息报送及使用管理制度	2011-12-30
6	董事、监事和高级管理人员持股变动管理制度	2011-12-30
7	公司章程	2011-09-08
8	股东大会议事规则	2007-07-07
9	董事会议事规则	2007-07-07
10	监事会议事规则	2007-07-07
11	总经理工作细则	2007-07-07
12	累积投票制实施细则	2007-07-07
13	对外担保管理规定	2007-07-07
14	董事会专门委员会工作细则	2007-07-07
15	关联交易公允决策制度	2007-07-07
16	对外投资管理办法	2007-07-07

17	信息披露管理制度	2007-07-07
18	募集资金专项存储和使用制度	2007-07-07
19	投资者关系管理办法	2007-07-07
20	独立董事工作制度	2007-07-07

报告期内，公司整体动作规范，独立性强，信息披露规范，公司治理实际情况与中国证监会有关规范性文件要求不存在差异，报告期内公司未收到被监管部门采取行政监管措施的有关文件。具体情况如下：

#### 1. 关于股东与股东大会

公司严格按照公司章程及公司《股东大会议事规则》的规定召集并召开公司股东大会，平等对待所有股东，保障中小股东享有平等地位，确保所有股东能够充分行使自己的权利。

#### 2. 关于公司与控股股东

公司控股股东依法行使其权利，没有超越公司股东大会直接或者间接干预公司的决策和经营活动，没有发生控股股东或其他关联方占用上市公司资金的情况。公司在业务、人员、资产、机构、财务等方面与控股股东相互独立，公司具有独立完整的业务及自主经营能力，截至本报告期末，公司未发生为控股股东及其他关联方提供担保。

#### 3. 关于董事和董事会

报告期内，公司董事会人数和人员结构符合有关法律法规的要求，公司全体董事严格按照《中华人民共和国公司法》、《深圳市捷顺科技实业股份有限公司董事会议事规则》以及公司章程的相关规定，规范董事会的召集、召开和表决。

公司在董事会下设立四个专门委员会，即战略委员会、审计委员会、提名委员会和薪酬与考核委员会，四个委员会成员均由董事会成员组成。公司设立内部审计部门，设立专职负责人和配套工作人员，直接向审计委员会提交相关审计材料。

董事会秘书对于董事会工作能够及时完整的准备相关会议材料，并做好会议记录工作，保证董事会运作的顺利。作为公司的高级管理人员，董事会秘书注重投资者关系管理，及时掌握公司信息，做好与深圳证券交易所、深圳证监局、相关中介机构、投资者等的联系工作，保障公司与外界各相关机构的沟通畅通。

#### 4. 关于监事和监事会

报告期内，公司监事会人数和人员结构符合有关法律法规的要求，公司全体监事按照《中华人民共和国公司法》、《深圳市捷顺科技实业股份有限公司监事会议事规则》以及公司章程的相关规定，规范监事会的召集、召开和表决。公司监事在日常工作中本着对股东负责的态度，勤勉尽责的履行监督职责，对公司的财务和公司董事、高级管理人员履行职责的合法合规性进行监督。

#### 5. 关于绩效评价和激励约束制度

公司建立了公正、透明的董事、监事和高级管理人员的绩效评价标准和激励约束机制，公司董事、监事和高级管理人员实行基本年薪与年终绩效考核相结合的薪酬制度，公司高级管理人员的聘任公开、透明，符合法律法规的规定。

#### 6. 关于相关利益者

公司能够充分尊重和维护利益相关者的合法权益，积极与各利益相关者合作，加强与各方的沟通与交流，实现股东、员工、社会等各方利益的协调均衡，以此来推动公司的持续、稳定、健康的发展。

#### 7. 关于信息披露与透明度

公司重视信息披露和投资者关系管理，制度并严格执行《信息披露管理制度》和《投资者关系管理办法》，规定了重大事项相关的报告、传递、审核和披露程序，明确了信息披露和投资者关系管理的负责人，公平对待所有股东，真实、准确、完整、及时的进行信息披露，主动加强与监管部门的沟通与联系，自觉接受监管部门的监督，及时通过网络等公开渠道回复投资者问题，提高公司的透明度，保障全体股东的合法权益。

#### 8. 内部审计制度

公司已建立较为完善的内部审计制度，设立了内部审计机构，聘任审计机构负责人。内部审计机构向董事会审计委员会负责并报告工作，不受其他部门或个人的干涉。

## 二、独立董事履职情况

报告期内，公司三名独立董事本着对公司和全体股东负责的态度，按照《公司法》、《证券法》和《上市公司治理准则》等法律法规规则和《关于在上市公司

建立独立董事制度的指导意见》、《公司章程》、《独立董事工作制度》等相关要求，本着诚信勤勉义务，独立认真履行职责，并依据自己的专业知识和能力作出独立、客观、公正的判断，确保公司董事会决策的科学性、公正性，切实维护中小股东合法权益；对公司募集资金使用管理、财务报表审计、高管聘任、公司战略发展等事项认真监督。报告期内，公司现任三名独立董事对公司董事会议案及公司其他事项没有提出异议。各位独立董事履行职责情况如下：

### （一）独立董事桑涛履行职责情况

#### 1、出席董事会及股东大会情况

会议类型	应出席次数	现场出席次数	以通讯方式参加会议次数	委托出席次数	缺席次数	是否连续两次未亲自出席会议
董事会	5	5	0	0	0	否
股东大会	2	2	0	0	0	否

#### 2、到公司现场办公和了解、检查情况

2011 年度，桑涛先生利用参加董事、股东大会的机会以及其他时间对公司进行现场检查，深入了解公司生产经营情况，积极与公司其他董事、监事、高级管理层共同分析公司所面临的经济形势、行业发展趋势等信息，并积极献计献策。

#### 3、专门委员会任职情况

报告期内，桑涛先生担任董事会审计委员会召集人、薪酬与考核委员会及战略委员会委员。报告期内主要工作是牵头召开公司审计委员会工作会议，审议公司内审部提交的相关审计报告，对公司的定期财务报告进行分析，根据分析结果及时提醒企业关注有关经营事项。

#### 4、2011 年年报工作情况

在公司年报及相关资料的编制过程中，桑涛先生认真听取了高管层对今年行业发展趋势、经营状况、投融资活动等方面的情况汇报，与公司财务总监、年审注册会计师进行了充分、有效沟通，并对年报审计工作提出了许多建设性意见，积极督促会计师按时完成审计工作。

#### 5、履行独立董事职责的其他情况

- （1）报告期内未提议召开董事会；
- （2）报告期内未提议解聘会计师事务所；
- （3）未独立聘请外部审计机构和咨询机构。

**(二) 独立董事王彩章履行职责情况**

**1、出席董事会及股东大会情况**

会议类型	应出席次数	现场出席次数	以通讯方式参加会议次数	委托出席次数	缺席次数	是否连续两次未亲自出席会议
董事会	5	5	0	0	0	否
股东大会	2	1	0	0	0	否

**2、到公司现场办公和了解、检查情况**

2011 年度，王彩章先生利用自己的专业优势，密切关注公司的经营情况和财务状况，同时，利用召开董事会的时间，到公司现场了解公司生产经营情况，积极与公司其他董事、高管交流、沟通，及时掌握公司的经营状态。

**3、专门委员会任职情况**

报告期内，王彩章先生担任董事会薪酬与考核委员会召集人、审计委员会及提名委员会委员。王彩章先生根据公司实际情况，积极提出高管薪酬体系设计思路和公司发展规划等建议。

**4、2011 年年报工作情况**

在公司年报及相关资料的编制过程中，王彩章先生认真与公司高管层、内审部门、会计师进行了深入交流，积极了解公司经营状况，与另外两位独立董事相互配合，共同讨论解决在年报编制过程中发现的有关问题，并督促会计师事务所及时提交审计报告。

**5、履行独立董事职责的其他情况**

- (1) 报告期内未提议召开董事会；
- (2) 报告期内未提议解聘会计师事务所；
- (3) 未独立聘请外部审计机构和咨询机构。

**(三) 独立董事曾李青履行职责情况**

**1、出席董事会及股东大会情况**

会议类型	应出席次数	现场出席次数	以通讯方式参加会议次数	委托出席次数	缺席次数	是否连续两次未亲自出席会议
董事会	5	4	1	0	0	否



股东大会	2	1	0	0	0	否
------	---	---	---	---	---	---

2、到公司现场办公和了解、检查情况

报告期内，曾李青先生利用自己的专业优势，密切关注公司的经营情况和财务状况，并通过电话和邮件，积极与公司其他董事、高管交流、沟通，及时掌握公司的经营状态，为公司未来经营和发展提出合理的意见和建议。

3、专门委员会任职情况

报告期内，曾李青先生担任董事会提名委员会召集人、战略委员会委员。报告期内，曾李青先生组织或参与了专门委员会相关会议，考察了公司高级管理人员的任职资格，并对公司发展战略、聘任管理人员及改善考核方法方面提出了一些可行建议。

4、2011 年年报工作情况

在公司年度审计过程中，认真履行了相关义务，与公司财务负责人、会计师进行了充分、有效的沟通，关注本次年报审计工作的安排及进展情况，与另外两位独立董事共同讨论解决在年报编制过程中发现的有关问题，充分发挥了独立董事在年报中的监督作用。

5、履行独立董事职责的其他情况

- (1) 报告期内未提议召开董事会；
- (2) 报告期内未提议解聘会计师事务所；
- (3) 报告期内未独立聘请外部审计机构和咨询机构。

(四) 报告期内独立董事发表独立意见的情况如下：

发表独立意见的事项	发表独立意见的时间	发表独立意见的类型		
		桑涛	王彩章	曾李青
关于募集资金置换的独立意见	2011-12-28	同意	同意	同意
关于使用超募资金向全资子公司增资的独立意见	2011-12-28	同意	同意	同意

三、董事长及其他董事履职情况

报告期内，公司全体董事严格按照《上市公司治理准则》、《中小企业板块上市公司董事行为指引》、《深圳证券交易所中小企业板上市公司规范运作指引》及

《公司章程》的有关要求诚实守信、勤勉尽责，切实履行董事的各项职责。董事在董事会会议投票表决重大事项或其他对公司有重大影响的事项时，严格遵循公司董事会议事规则的有关审议规定，审慎决策，切实维护公司和中小股东的合法权益不受损害。

公司董事长严格按照其职责范围行使权利，积极推动公司治理活动和内部控制体系的提高和改善，依法召集、主持董事会会议，严格实施董事会集体决策机制，督促执行股东大会和董事会的各项决议，确保董事会依法正常运作。

报告期内，公司董事出席董事会会议情况如下：

董事姓名	具体职务	应出席次数	现场出席次数	以通讯方式参加会议次数	委托出席次数	缺席次数	是否连续两次未亲自出席会议
唐健	董事长、总经理	5	5	0	0	0	否
刘翠英	董事、财务总监	5	5	0	0	0	否
黄龙生	董事	5	5	0	0	0	否
孟宪文	董事	5	5	0	0	0	否
卢柏强	董事	5	5	0	0	0	否
夏国新	董事	5	5	0	0	0	否
年内召开董事会会议次数			5				
其中：现场会议次数			4				
通讯方式召开会议次数			0				
现场结合通讯方式召开会议次数			1				

#### 四、公司与控股股东在业务、资产、人员、财务、机构等方面的独立性情况

本公司成立以来，严格按照《公司法》、《证券法》等有关法律、法规和《公司章程》的要求规范运作，与控股股东在业务、人员、资产、机构、财务等方面完全分开，具有独立完整的业务及自主经营能力。

##### 1、业务独立情况

公司及控股子公司主要从事出入口控制与管理行业产品研发、生产、销售和服务的业务，已建立独立的采购、供应、生产、研发、销售等职能部门，拥有独立的采购、生产、研发、销售能力，在经营范围之内独立自主地从事采购、生产、研发和销售业务；公司已建立完善的法人治理结构，能够独立有效地控制所从事的业务。

## 2、资产独立情况

公司的资产独立于控股股东、实际控制人及其控制的其他企业。公司的主要资产包括主营业务所需的完整的土地、厂房、机器设备以及商标、专利、非专利技术的所有权或使用权，具有独立的原材料采购和产品销售系统。上述资产产权清晰，完全独立于控股股东及主要股东，没有以资产或信誉为各股东的债务提供担保，也未以公司名义的借款、授信额度转借给各股东。公司对所有资产有完全的控制支配权，不存在控股股东及主要股东侵占本公司资产的情况。

## 3、人员独立情况

公司董事、监事及高级管理人员的任职，均按照《公司法》及《公司章程》规定的条件和程序产生，不存在超越董事会和股东大会作出人事任免决定的情况。公司拥有独立、完整的人事管理体系，与员工签订劳动合同，建立独立的工资管理、福利与社会保障体系。公司总经理、财务总监和董事会秘书等高级管理人员均在公司工作并领取薪酬，没有在控股股东、实际控制人及其控制的其他企业中担任除董事、监事以外的任何职务及领取薪酬。

## 4、财务独立

公司设有独立的财务会计部门和内部审计部门，并配备专职财务管理人员及内部审计人员。公司制定了独立的财务管理制度和内部审计管理制度，并建立了独立的会计核算体系。公司具有独立的银行账户并依法独立纳税。公司不存在货币资金或其他资产被股东单位或其他关联方占用的情况，也不存在为股东及其下属单位、其他关联企业提供担保的情况。

## 5、机构独立

公司设立健全的组织体系，股东大会、董事会、监事会及各职能部门均独立运作，依法独立行使各自职权。公司生产经营和办公机构完全独立，不存在与股东混合经营的情形。公司的机构设置均独立于控股股东，未发生控股股东及其关联企业干预公司机构设置和生产经营活动的情况。

## 五、公司对高级管理人员的考评机制及激励制度的建立、实施情况

公司根据年度财务预算、生产经营指标、管理目标的完成情况，对高级管理人员的绩效进行全面综合考核，将经营业绩与个人收入挂钩。

目前公司高级管理人员的激励主要为薪酬激励和创造充分施展才华的平台相结合方法，公司未来还将尝试其他激励手段，构建多层次的综合激励体系，以有效调动管理人员的积极性、吸引和稳定优秀管理、技术人才。

六、报告期内，公司未进行股权激励。

七、公司向控股股东报送未公开信息情况

公司不存在向大股东提供未公开信息等治理非规范情况。

## 第六节 内部控制

### 一、公司内部控制制度的建立和健全情况

在董事会、管理层及公司员工的共同努力下，公司已经建立起一套较为有效的内部控制体系，从公司治理层面到各业务流程层面均建立了内部控制制度及必要的内部监督机制，为公司经营管理的合法合规、资产安全、财务报告及相关信息的真实完整提供了合理、有效的保障。

#### （一）内部环境

##### 1、公司治理与组织结构

根据《公司法》、《证券法》等法律法规要求，公司建立了股东大会、董事会、监事会的法人治理结构，制定了《公司章程》、《股东大会议事规则》、《董事会议事规则》、《监事会议事规则》、《总经理工作细则》、《独立董事工作细则》等重大规章制度，明确决策、执行、监督等方面的职责权限，形成科学有效的职责分工和制衡机制，以保证公司规范运作、健康发展。同时董事会还设立战略委员会、提名委员会、薪酬与考核委员会、审计委员会四个专门委员会，为公司内部控制制度的制定与运行提供了一个良好的内部环境。公司内部设置总经理办公室、财务部、经营管理部、人力资源部、信息管理部、研发中心、生产中心、销售中心、客服中心等部门及管理中心。根据公司的战略规划，公司职能部门，均有明确的职责并制订了中长期规划与年度规划。

公司具有独立完整的业务及自主经营能力。

##### 2、内部审计

公司制定了《内部审计制度》，内部审计部在董事会审计委员会领导下，依照国家法律法规和该制度的要求，负责审核公司的经营、财务状况及对外披露的财务信息、审查内部控制的执行情况和外部审计的沟通、监督和核查工作。内部审计部独立行使内部审计职权，对审计委员会负责并报告工作。

审计部通过执行综合审计或专项审计业务，对公司内部控制设计及运行的有效性进行监督检查。对在审计中发现的内部控制缺陷，依据缺陷性质按照既定的汇报程序向管理层或审计委员会及监事会报告。

### 3、人力资源管理

公司坚持“以员工为本”，实行全员劳动合同制，制定了系统的人力资源管理制度，对人员录用、员工培训、工资薪酬、福利保障、绩效考核、内部调动、职务升迁等等进行了详细规定，并建立了一套完善的绩效考核体系。

### 4、风险评估

公司虽然未设置专门的风险管理部门对风险进行管理，但在内部控制的实际执行过程中已对各个环节可能出现的经营风险、财务风险、市场风险、政策法规风险和道德风险等进行持续有效的识别、计量、评估和监控，对已识别可接受的风险，公司要求量化风险，制定控制和减少风险的方法，并进行持续监测、定期评估；对于已识别不可接受的风险，公司要求必须制定风险处理计划，落实处理计划负责人和完成日期。

## （二）控制活动

公司主要经营活动都有必要的控制政策和程序。财务部门建立了适当的保护措施较合理地保证对资产和记录的接触、处理均经过适当的授权；较合理地保证账面资产与实存资产定期核对相符。

为合理保证各项目标的实现，公司建立了相关的控制程序，主要包括：交易授权控制、责任分工控制、凭证与记录控制、资产接触与记录使用控制、独立稽查控制、电子信息系统控制等。

（1）交易授权控制：明确了授权批准的范围、权限、程序、责任等相关内容，单位内部的各级管理层必须在授权范围内行使相应的职权，经办人员也必须在授权范围内办理经济业务。

（2）责任分工控制：合理设置分工，科学划分职责权限，贯彻不相容职务相分离及每一个人工作能自动检查另一个人或更多人工作的原则，形成相互制衡机制。不相容的职务主要包括：授权批准与业务经办、业务经办与会计记录、会计记录与财产保管、业务经办与业务稽核、授权批准与监督检查等。

（3）凭证与记录控制：合理制定了凭证流转程序，经营人员在执行交易能及时编制有关凭证，编妥的凭证及早送交会计部门以便记录，已登账凭证依序归档。各种交易必须作相关记录（如：员工工资记录、永续存货记录、销售发票等），

并且将记录同相应的分录独立比较。

(4) 资产接触与记录使用控制：严格限制未经授权的人员对财产的直接接触，采取定期盘点、财产记录、账实核对、财产保险等措施，以使各种财产安全完整。

(5) 独立稽查控制：公司专门设立内审机构，对货币资金、有价证券、凭证和账簿记录、物资采购与付款、成品销售与收款、工资管理、委托加工、账实相符的真实性、准确性、手续的完备程度进行审查、考核。

(6) 公司已制定了较为严格的电子信息系统控制制度，在电子信息系统开发与维护、数据输入与输出、文件储存与保管等方面做了较多的工作。

### (三) 公司主要内部控制制度的执行情况

#### 1、对外投资控制及全资、控股子公司的管理控制

为严格控制投资风险，公司建立了《重大事项决策管理制度》，根据不同的投资类别及投资额分别由公司不同层次的权力机构决策，并对投资项目的立项、评估、决策、实施、管理、收益、投资处置等环节进行严格把控。公司没有严重偏离公司投资政策和程序的行为。

公司严格按照有关法律、法规和上市公司的有关规定对全资或控股子公司进行管理，要求子公司及时向公司报告重大业务事项、财务事项，定期向公司提供季报（月报）包括业务运作报告、财务报告；公司各管理部门及内审部对全资或控股子公司进行及时监控。

#### 2、会计的内部控制

公司按照企业会计准则、会计法、税法等法律法规的规定，建立了完善的财务管理制度、会计核算制度。财务会计控制涵盖了会计基础工作规范、内部稽核制度、货币资金管理制度等方面。

公司在财务方面建立严格的内部审批流程，清晰地划分了审批权限，实施了有效的控制管理。在会计系统方面，公司按照《公司法》对财务会计的要求以及《会计法》、《企业会计准则》等法律法规的规定建立了规范、完整的财务管理控制制度以及相关的操作规程，对采购、生产、销售、财务管理等各个环节进行有效控制，确保会计凭证、核算与记录及其数据的准确性、可靠性和安全性。

#### 3、对外担保的内部控制

为尽可能地防范因被担保人财务状况恶化等原因给公司造成的潜在偿债风险，合理避免和减少可能发生的损失，维护公司股东和投资者的利益，控制公司资产运营风险，促进公司健康稳定地发展，公司制定了《对外担保管理规定》，对担保原则、担保标准和条件、担保责任等相关内容进行明确规定。截至目前，公司没有对外提供担保。

#### 4、信息披露的内部控制

公司制定了《信息披露管理制度》、《投资者关系管理办法》、《年报信息披露重大差错责任追究制度》、《内幕信息知情人登记管理制度》等，明确了信息披露事务管理部门、责任人及义务人职责，信息披露的基本原则，信息披露的内容和标准，信息披露的报告、流转、审核、披露程序，信息披露相关文件、资料的档案管理，投资者关系活动开展，信息披露的保密与处罚措施等。

#### 5、关联交易的内部控制

公司制定了《关联交易公允决策制度》，对交易原则、关联人和关联关系、关联交易、关联交易的决策程序、关联交易的披露等公司关联交易行为进行全方位管理和控制，规范公司关联交易，保证了关联交易的公允性。公司监事会、独立董事对公司关联交易进行监督并出具独立意见。

#### 6、募集资金使用的内部控制

公司制定了《募集资金管理办法》，对募集资金专户存储、使用、变更流程、决策权限、管理监督和责任追究等方面进行明确规定。公司严格按照制度规定，对募集资金进行专户存储，并与银行、保荐人签署《三方监管协议》；保荐机构、独立董事以及监事会对募集资金的使用和管理充分行使了监督权，保证了募集资金的正常使用。

#### （四）信息系统与沟通

公司为向管理层及时有效地提供业绩报告建立了强大的信息系统，信息系统人员（包括财务人员）恪敬职守、勤勉工作，能够有效地履行赋予的职责。公司管理层也提供了适当的人力、财力以保障整个信息系统的正常、有效运行。

公司针对可疑的不恰当事项和行为建立了有效的沟通渠道和机制，使管理层就员工职责和控制责任能够进行有效沟通。组织内部沟通的充分性使员工能够有效地履行其职责，与客户、供应商、监管者和其他外部人士的有效沟通，使管理



层面对各种变化能够及时采取适当的进一步行动。

### （五）对控制的监督

公司定期对各项内部控制进行评价，同时一方面建立各种机制使相关人员在履行正常岗位职责时，就能够在相当程度上获得内部控制有效运行的证据；另一方面通过外部沟通来证实内部产生的信息或者指出存在的问题。公司管理层高度重视内部控制的各职能部门和监管机构的报告及建议，并采取各种措施及时纠正控制运行中产生的偏差。

## 二、内部控制的自我评价及核查情况

### （一）公司内部审计制度的建立和执行情况

内部控制相关情况	是/否/不适用	备注/说明（如选择否或不适用，请说明具体原因）
一、内部审计制度的建立情况		
1. 公司是否建立内部审计制度，内部审计制度是否经公司董事会审议通过	是	
2. 公司董事会是否设立审计委员会，公司是否设立独立于财务部门的内部审计部门	是	
3. （1）审计委员会成员是否全部由董事组成，独立董事占半数以上并担任召集人，且至少有一名独立董事为会计专业人士	是	
（2）内部审计部门是否配置三名以上（含三名）专职人员从事内部审计工作	是	
二、年度内部控制自我评价报告披露相关情况		
1. 公司是否根据相关规定出具年度内部控制自我评价报告	是	
2. 内部控制自我评价报告结论是否为内部控制有效（如为内部控制无效，请说明内部控制存在的重大缺陷）	是	
3. 本年度是否聘请会计师事务所对内部控制有效性出具审计报告	否	京都天华会计师事务所已于 2011 年 1 月 29 日对公司出具了鉴证报告
4. 会计师事务所对公司内部控制有效性是否出具标准审计报告。如出具非标准审计报告或指出公司非财务报告内部控制存在重大缺陷的，公司董事会、监事会是否针对所涉及事项做出专项说明	不适用	
5. 独立董事、监事会是否出具明确同意意见（如为异议意见，请说明）	是	
6. 保荐机构和保荐代表人是否出具明确同意的核查意见（如适用）	不适用	
三、审计委员会和内部审计部门本年度的主要工作内容与工作成效		

- |   |
|---|
| 1、依据公司内部审计计划，执行公司内部审计，2011 年公司开展的主要内部审计工作有：公司资产安全、完整的稽查；经营业务活动的合理、合规性审计；募集资金使用与存放情况审计等。<br>2、为加强公司治理活动，完善公司内部控制制度，跟踪检查公司内部控制制度的修订与执行。<br>3、参与公司内部经营管理活动，为公司经营业务建言献策，努力防范公司经营管理风险。 |
|---|

四、公司认为需要说明的其他情况（如有）
---------------------

无
---

## （二）董事会对公司内部控制情况的自我评价

公司董事会认为：公司已经建立了较为完善的法人治理结构，内部控制体系较为健全，能够适应公司现行管理的要求和公司发展的需要，符合有关法律法规和证券监管部门的要求。公司的各项内部控制制度在公司营运的各环节中得到了贯彻执行和修订完善，基本达到了内部控制的整体目标，对控制和防范经营管理风险、保护投资者的合法权益、促使公司规范运作和健康发展起到了积极的促进作用。公司内部控制是有效的。随着国家法律法规的逐步深化完善和公司不断发展的需要，公司将进一步健全和深化内控控制机制。

## （三）监事会对公司内部控制自我评价的意见

经审核，监事会认为公司已建立起较为健全的内部控制制度体系并得到有效执行，保证了公司的规范运作。公司出具的关于 2011 年度内部控制的自我评价报告真实、客观地反映了公司内部控制制度的建设及运行情况。

## （四）独立董事对公司内部控制自我评价的意见

经核查，我们认为公司已建立较为完善的内部控制体系，各项内部控制制度符合我国有关法律法规以及监管部门有关上市公司治理的规范性文件要求，内部控制制度执行有效，公司运作规范健康。公司董事会《关于公司内部控制的自我评价报告》客观、真实地反映了公司内部控制制度的建设健全及运行情况。

## 三、年度报告披露重大差错责任追究制度的建立与执行情况

公司已在报告期末后年报公告日前制定了《年报信息披露重大差错责任追究制度》，报告期内情况良好，不存在发生重大会计差错更正、重大遗漏信息补充等情况。



#### 四、公司其他内部问责机制的建立和执行情况

公司在生产、销售等环节都建立了相应的问责制度，报告期内执行情况良好。不存在重大生产、销售等环节的责任事故。

## 第七节 股东大会情况简介

报告期内，公司共召开了 2 次股东大会：2011 年第一次临时股东大会、2010 年年度股东大会。股东大会的召集程序、召开程序、出席会议人员资格及表决程序均符合《公司法》、《上市公司股东大会规则》等法律、法规、规范性文件和《公司章程》、公司《“三会”议事规则》的规定。

会议具体情况如下：

### 一、2011 年第一次临时股东大会

2011 年第一次临时股东大会于 2011 年 1 月 4 日在捷顺大厦三楼召开。出席本次会议的股东及股东代表共 15 人，代表股份数量 88,652,538 股，占公司表决权股份总数的 100%。经与会股东审议，一致通过了《关于延长公司申请首次公开发行股票并上市决议有效期的议案》、《关于延长授权董事会办理公司首次公开发行股票并上市有关事宜有效期的议案》。

### 二、2010 年年度股东大会

2010 年年度股东大会于 2011 年 2 月 28 日在捷顺大厦三楼召开。出席本次会议的股东及股东代表共 15 人，代表股份数量 88,652,538 股，占公司表决权股份总数的 100%。经与会股东审议，一致通过了《关于 2010 年年度报告的议案》、《关于 2010 年董事会年度工作报告的议案》、《关于 2010 年监事会年度工作报告的议案》、《关于 2010 年独立董事工作报告的议案》、《公司 2010 年度审计报告》、《公司 2008、2009、2010 年度审计报告》、《关于聘请会计师事务所的议案》。

## 第八节 董事会报告

### 一、管理层分析与讨论

#### (一) 报告期内公司经营情况回顾

##### 1、公司总体经营情况概述

2011 年 8 月 15 日，公司在深圳证券交易所挂牌上市，成为一家公众上市公司，自此公司有了更加清晰的发展方向，也令每一位员工有了更强的使命感和认同感，为公司更加健康稳健的发展，打下了坚实的基础。

2011 年，公司实现了由出入口控制设备供应商向智能安防整体方案制造及服务商的逐步转型。公司战略性的研发项目---新一代智能安防系统平台（NISSP）完成了项目一、二期的研发，并开始进入后续完善的阶段，同时为使该平台能够与市场需求更好的接轨，2011 年，NISSP 项目的开发、实施团队也尝试在一些大型社会安防项目中（如：佛山市社会安全一点清项目、内蒙古鄂尔多斯暂住人口安全管理项目）与政府、公安、交警部门参与论证和设计。随着该平台借助实际社会安全项目的不断融合与完善，在 2013 年正式商用并推出市场后，将会有力配合公司的战略性转型。

2011 年，公司在经济发展增速放缓和银根紧缩等国家宏观调控的背景下，通过全体员工、高管的努力，报告期内产品销售收入保持了一定幅度的增长。2011 年，公司实现营业总收入 383,181,469.42 元，同比增长 23.68%，但受整体大环境的影响，归属上市公司股东净利润 42,605,622.04 元，同比减少 17.09%；

##### 2、销售渠道拓展与经营

报告期内，公司继续完善直销网络与分销渠道的建设，积极实现捷顺科技品牌的全国性辐射。不断加大大客户体系建设的力度，重视大客户、大项目的建设。以行业解决方案和智能安防平台整体解决方案的逐步走入市场为契机，改变了行业多年来形成的订单数量多、单个订单金额小的特点，从而提高销售规模与利润

空间。

直销方面，2011 年公司组建了国内重点城市出入口控制与管理产品市场布局调研项目组，对公司直销网络尚未触及的部分省会，及重点城市的经济发展水平、市场成熟度、客户需求、竞争格局等多方面进行了调研和市场可行性分析。完成了 2012 年及未来计划布点的部分城市的可行性分析和选址研究。

分销方面，公司加大渠道建设的步伐，在全国重点区域和盲点区域通过系列激励措施以及与经销商共同成长的理念，大力发展经销商。并通过不断完善的渠道优惠政策和新产品知识、智能安防整体解决方案设计、安装维修技能的培训，为合作伙伴提供更多的帮助与支持，共同做大捷顺品牌和市场。

### 3、品牌知名度的提升

继公司为奥运会、世博会、亚运会提供出入口控制与管理设备之后，2011 年，捷顺科技为在深圳举办的第 26 届世界大学生运动会的几乎所有场馆建设出入口控制与管理设施及方案，满足了主办方的安全防范要求以及海量人流、车流的进出身份识别，在为国家做出贡献的同时更加提升了公司品牌知名度和影响力。

2011 年，公司为深圳市交警局主推的“经营性停车场统一联网建设车牌信息上传”项目的前期覆盖工作中承担了三分之一的停车场改造任务，在为公司开拓新的销售领域的同时，也取得了良好的社会效应，在国家安防产业第一重镇—深圳，巩固了行业绝对领先的地位。

2011 年，在有着全球安防第一展之称的第十三届中国国际安防产品博览会上，捷顺被评为中国安防十大品牌；在安防市场报“2011 年度中国安防产品质量调查活动”中被评为 2011 年度中国安防产品市场占有率十佳品牌，被《中国公共安全》杂志和中安网评为“2011 年中国安防最具影响力十大品牌”；公司被太平洋安防网评选为“2011 年中国安防行业十大杰出贡献企业”、“2011 年最受欢迎安防品牌”、“2011 年最受欢迎安防产品”等三项荣誉。公司还被推举为国家住建部下辖的中国建筑业协会智能建筑分会的理事会员单位。

在出入口控制与管理行业，捷顺科技仍然保持着行业销售规模第一的龙头地位。

#### 4、新技术、新产品的研发

作为国家级高新技术企业和引领行业技术发展方向的龙头企业，公司在研发投入方面，保持着持续增长的态势。2011 年公司累计投入研发费用 18,500,226.68 元，占销售收入 4.83%。研发团队规模达到 170 多人。公司继续在 NISSP 项目上的大力投入，截止报告期末，已完成了一、二期的既定目标，并紧锣密鼓的启动了后续的研发工作。公司在 RFID（射频识别）项目上的产品和方案研发工作也开始进入实质的产品研发阶段，组建了 RFID 部门，产品即将在 2012 年正式上市。

报告期内，公司与中国银联结成了战略合作伙伴关系，协助银联及中国人民银行推广金融 IC 卡在国内的行业化应用。捷顺科技开始在安防行业以外的领域拓展自己的品牌知名度。以非接触式金融 IC 卡为介质和渠道，积极尝试多元化的发展方向。

#### 5、行业及国家标准的制定

报告期内，公司继续积极参与国家、行业和地方标准的建设。中国公安部直属的全国安全防范报警系统标准化技术委员会（简称全国安防标委会，代号为 SAC/TC100），是经国家标准化管理委员会批准成立的全国性专业标准化技术工作组织，负责我国安全防范技术领域的标准化工作，2011 年该标委会吸收公司成为委员单位，公司的资深专业人员也在 TC100 中担任标准评审委员。2011 年，公司承担了出入口控制与管理行业绝大多数产品的标准编制任务，例如《GA/T761-2008 停车库（场）安全管理系统技术要求》，正在报批的国家标准《中小学、幼儿园安全防范系统要求》、行业标准《停车库（场）出入口控制设备技术要求》，正在编制的行业标准《车辆出入口电动栏杆机技术要求》、《出入口人行通道闸技术要求》和《门禁控制器技术要求》；公司也带头参与了广东省和深圳特区的地方标准，例如已经颁布实施的《停车场计时计费装置检定规程 JJG（粤）011-2008》，正在征求意见的深圳市特区技术规范《深圳市中小学、幼儿园出入安全防范系统要求》、《深圳车辆管理系统车辆号牌和图像传输系统技术要求》等等。

同时，公司也积极推动行业标准化体系的建设，参加了中国标准化协会等社

会标准团体。2011 年，公司作为核心成员参与组建了深圳安防产业标准联盟，为行业的科学、规范的技术发展做出了巨大贡献。

## 6、科学化管理的情况

报告期内，公司继续利用在信息化管理上面的优势，不断完善内部管理和运作流程，提高运作效率，加强公司供应链反应效率和客户响应能力，更好的在市场竞争中占据先发优势。公司借助客户管理系统（CRM）的升级，进行了对全国的报价体系和报价工具、规则的统一，优化了部分销售过程中的流程，特别为大客户的快速通道建设进行了优化和固化。

公司借助对 SAP ERP 系统的升级，完善了公司内部绩效考核和业务员销售提成等功能。公司建立了基于互联网的经销商平台，通过与公司内部信息的集成和接口，为全国各地的经销商提供在线下单、订单查询、在线报价制作等提高经销商工作效率的辅助手段，为公司大力拓展经销商渠道保驾护航。

### （二）公司主营业务及经营状况

#### 1、主营业务行业、产品情况

公司所属行业为出入口控制与管理行业，主营业务是各种出入口控制与管理产品的研发、生产、销售和服务，为客户提供出入口控制与管理系统综合解决方案。2011 年，公司主营业务收入情况如下：

单位：（人民币）元

主营业务分行业情况						
分行业或分产品	营业收入	营业成本	毛利率 (%)	营业收入比上年增减 (%)	营业成本比上年增减 (%)	毛利率比上年增减 (%)
安防	362,253,415.43	198,598,218.56	45.18%	23.60%	34.06%	-4.28%
主营业务分产品情况						
智能停车场管理系统	187,935,285.17	79,372,511.27	57.77%	29.79%	55.57%	-7.00%
智能门禁管理系统	30,790,450.60	16,788,890.66	45.47%	7.31%	49.87%	-15.48%



智能通道闸管理系统	31,378,352.79	20,185,073.00	35.67%	38.55%	41.51%	-1.35%
其它智能系统	3,776,640.90	2,612,785.11	30.82%	33.96%	7.89%	16.72%
<b>智能类产品小计</b>	<b>253,880,729.46</b>	<b>118,959,260.04</b>	<b>53.14%</b>	<b>27.60%</b>	<b>50.75%</b>	<b>-7.20%</b>
道闸	75,880,376.90	51,760,375.66	31.79%	16.67%	17.99%	-0.76%
折叠门	15,125,314.91	13,381,901.00	11.53%	8.53%	8.25%	0.23%
岗亭	11,266,545.06	9,401,077.27	16.56%	4.24%	0.41%	3.18%
其它机电产品	6,100,449.10	5,095,604.59	16.47%	40.75%	40.23%	0.31%
<b>机电类产品小计</b>	<b>108,372,685.97</b>	<b>79,638,958.52</b>	<b>26.51%</b>	<b>15.14%</b>	<b>15.04%</b>	<b>0.07%</b>
<b>合计</b>	<b>362,253,415.43</b>	<b>198,598,218.56</b>	<b>45.18%</b>	<b>23.60%</b>	<b>34.06%</b>	<b>-4.28%</b>

## 2、主营业务分地区情况

单位：（人民币）元

地区	营业收入	营业收入比上年增减（%）
国内地区	357,766,997.52	24.95%
国外地区	4,486,417.91	-33.48%
<b>合计</b>	<b>362,253,415.43</b>	<b>23.60%</b>

## 3、近三年主要会计数据及财务指标变动情况

单位：（人民币）元

名称	2011年	2010年	2009年	本年比上年增减幅度	原因分析
营业收入	383,181,469.42	309,805,247.71	244,250,089.44	23.68%	公司加大了营销力度，销售规模得到了

					较好的增长所致。
营业利润	49,401,734.61	57,824,091.68	42,447,598.57	-14.57%	经济不景气毛利率降低；费用及员工薪酬的增长，导致营业成本增加。
利润总额	50,589,545.60	60,830,981.92	43,110,053.86	-16.84%	营业利润的下降（原因同上）所致。
归属于上市公司股东的净利润	42,605,622.04	51,388,456.17	36,026,279.58	-17.09%	营业成本上涨较大系员工薪酬及管理费用上涨所致。
经营活动产生的现金流量净额	5,744,382.87	48,143,698.36	33,337,379.91	-88.07%	主要系员工薪酬增加所致。
每股收益（元/股）	0.4319	0.5797	0.4093	-25.50%	上市后股本上升导致利润被摊薄。
净资产收益率（全面摊薄）	12.65%	30.60%	22.53%	-17.95%	上市后股本上升导致利润被摊薄。
总资产	738,652,562.98	290,139,907.74	245,446,685.73	154.58%	募集资金到账，流动资产中货币资金增长所致
所有者权益（股东权益）	618,714,134.18	85,204,164.68	159,081,681.84	234.07%	公开发行股票，使股本和资本公积大幅增长。

#### 4、主要产品、原材料等价格变动情况

报告期内，公司主要产品、原材料价格未发生显著变化。

#### 5、订单的签署和执行情况

报告期内，公司加大营销力度，不断拓展市场，保证产销平衡。公司均能按产品订单约定时间及数量及时供应，履约情况良好。

#### 6、毛利率变动情况

分项目	2011年	2010年	本年比上年增减幅度（%）	2009年



综合毛利率	45.18%	49.45%	-4.28%	49.65%
智能类产品	53.14%	60.34%	-7.20%	60.22%
机电类产品	26.52%	26.45%	0.07%	28.38%

2011 年，由于人工成本的增加，公司产品整体的毛利率下降了 4.28%。智能类产品由于技术壁垒较高，公司的品牌地位和市场竞争优势相对稳定，因此产品毛利率始终保持较高水平。公司机电类产品的毛利率水平相对较低，因为此类产品的市场进入门槛相对较低，安防市场的竞争日趋激烈，但由于 2011 年公司对产品进行了技术和外观升级，提高了部分产品的价格，使毛利率达到 26.52%，比去年略有增长。

### 7、主要供应商、客户情况及其对公司的影响

项目	金额	项目	比例
前5 名客户销售合计	25,688,497.03	占销售总额比例	6.71%
前5 名客户应收帐款余额	12,592,577.01	占公司应收帐款总余额的比例	16.38%
前5 名供应商采购合计	33,793,825.48	占采购总额比例	21.88%
前5 名供应商预付帐款余额	1,359,474.93	占公司预付帐款总余额的比例	46.24%

2011 年度，公司没有从单一供应商处采购金额超过 30%的情况，也没有向单一客户处销售金额超过 30%的情况。

公司前五名供应商、客户与公司不存在关联关系，公司董事、监事、高级管理人员、核心技术人员、持股 5%以上股东、实际控制人和其他关联方在主要客户、供应商中无直接或间接权益。

### 8、非经常性损益

单位：人民币 元

	2011年	2010年
非流动性资产处置损益	114,900.75	167,361.57
计入当期损益的政府补助，但与公司正常经营业务密切相关，符合国家政策规定、按照一定标准	43,300.00	894,100.00

定额或定量持续享受的政府补助除外		
除上述各项之外的其他营业外收入和支出	1,029,610.24	1,945,428.67
减：企业所得税影响数	<b>178,171.65</b>	451,033.54
合计	1,009,639.34	2,555,856.70

## 9、报告期内主要资产构成变化情况

单位：人民币（元）

资产项目	2011年12月31日		2010年12月31日	
	金额	占本期总资产 比重（%）	金额	占本期总资产 比重（%）
货币资金	484,453,513.86	65.59%	121,518,081.43	41.88%
应收账款	71,212,530.53	9.64%	31,370,518.38	10.81%
预付款项	2,939,759.10	0.40%	2,090,872.98	0.72%
其他应收款	3,919,258.58	0.53%	6,006,055.99	2.07%
存货	85,629,150.65	11.59%	74,392,930.55	25.64%
其他流动资产	15,000,000.00	2.03%		
流动资产合计	663,154,212.72	89.78%	235,378,459.33	81.13%
固定资产	37,424,949.02	5.07%	32,727,165.19	11.28%
在建工程	14,345,611.81	1.94%	944,170.96	0.33%
无形资产	17,838,121.48	2.41%	16,655,741.86	5.74%
开发支出	3,936,079.95	0.53%	3,463,159.32	1.19%
长期待摊费用	965,784.55	0.13%	417,834.41	0.14%
递延所得税资产	987,803.45	0.13%	553,376.67	0.19%
非流动资产合计	75,498,350.26	10.22%	54,761,448.41	18.87%
资产总计	738,652,562.98	100.00%	290,139,907.74	100.00%

变动较大项目原因分析：

1. 货币资金年末比年初增加 298.67%，系本公司本年度公开发行股票收到的募集资金所致。
2. 应收账款年末比年初增加 127%，主要系本公司业务量增加但年末尚未收到回款所致。
3. 其他应收款年末比年初减少 34.74%，主要系本公司支付的中介机构款项抵减募投资金所致。
4. 在建工程年末比年初增加 1419.39%，主要系本公司新增出入口控制及管理系统系列制品产业化工程项目所致。
5. 长期待摊费用年末比年初增长 131.14%，主要系本公司新增分公司办公用房的装修费所致。
6. 递延所得税资产比年初增加 78.5%，主要系本公司 2011 年度应收款项计提坏账准备导致可抵扣暂时性差异增加所致。

### 10、主要费用情况

项目	2011 年	2010 年	同比增减
营业税金及附加	4,315,365.24	1,702,480.86	153.48%
销售费用	74,728,549.72	63,289,764.02	18.07%
管理费用	52,480,758.23	36,598,030.31	43.40%
财务费用	-1,768,204.22	-309,319.16	471.64%
资产减值损失	2,919,710.23	907,257.47	221.82%
所得税费用	7,983,923.56	9,442,525.75	-15.45%

变动较大项目原因分析：

1. 营业税金及附加本期较上期增长 153.48%，主要系本公司本年度缴纳城市维护建设税税率由 1%变为 7%以及增加了 2%的地方教育费附加所致。
2. 管理费用本期较上期增长 43.4%，主要系本公司本年度新技术研究费及上

市费用等增加所致。

3.财务费用本期较上期减少 470%，主要系本公司公开发行股票收到的募集资金导致利息收入增加所致。

4.资产减值损失本期较上期增加 278%，主要系本公司 2011 年度应收款项计提坏账准备增加所致。

### 11、公司偿债能力分析

财务指标	2011-12-31	2010-12-31	同比增减	2009-12-31
流动比率（倍）	5.72	2.24	155.36%	2.30
速动比率（倍）	4.85	1.53	216.99%	1.65
资产负债率（母公司）	16.18%	35.96%	-19.78%	43.55%
资产负债率（合并）	16.24%	36.17%	-19.93%	35.19%

公司流动比率较上期增长 155.36%，速动比率较上期增长 216.99%，资产负债率下降 19.78%主要系公司募集资金到账，货币资金大幅增加所致。

### 12、资产周转能力分析

财务指标	2011年	2010年	同比增减	2009年
应收账款周转率	7.47 次	10.93 次	-31.67%	9.80 次
存货周转率	2.51 次	2.36 次	6.52%	4.23 次

公司应收账款周转率较上期下降 31.67%，主要是公司销售规模扩大，应收账款增加所致；存货周转率增加 7%，主要系公司采取了库存优化的措施，同时成品出货增长所致。

公司管理层认为：本公司资产流动性良好，报告期内公司资产负债率处于合理水平，经营现金流量情况良好，偿债能力较强。

### 13、公司经营活动、投资活动和筹资活动产生的现金流量的构成情况

项目	2011 年	2010 年	同比增减

一、经营活动产生的现金流量净额	5,744,382.87	48,143,698.36	-88.07%
经营活动现金流入量	409,003,626.89	353,383,880.96	15.74%
经营活动现金流出量	403,259,244.02	305,240,182.60	32.11%
二、投资活动产生的现金流量净额	-41,425,576.87	-13,035,116.30	217.80%
投资活动现金流入量	2,147,774.31	630,150.04	240.84%
投资活动现金流出量	43,573,351.18	13,665,266.34	218.86%
三、筹资活动产生的现金流量净额	398,545,000.00	-25,265,973.33	1677.40%
筹资活动现金流入量	399,345,000.00	0	-
筹资活动现金流出量	800,000.00	25,265,973.33	-96.83%
四、现金及现金等价物净增加额	362,708,077.85	9,717,131.84	3632.67%

变动较大项目原因分析：

(1) 经营活动产生的现金流量净额同比减少 88.07%，主要系人工成本增加，市场开发及研发的投入加大所致。

(2) 投资活动产生的现金流量净额同比增加 217.80%，主要是募投项目投资所致。

(3) 筹资活动产生的现金流量净额增加 399,345,000.00，主要是公司募集资金到账所致。

(4) 现金及现金等价物净增加额同比增加 3632.67%，主要是公司募集资金到账所致。

#### 14、公司研发费用投入及成果分析

(1) 近三年公司研发投入金额及占营业收入的比例

	2009	2010	2011
研发投入金额（元）	9,158,970.31	11,621,699.30	18,500,226.68
研发投入占营业收入比例	3.76%	3.75%	4.83%

(2) 近两年专利受理及授权情况

	已申请	已获得	截至报告期末累计获得
发明专利	4	3	3
实用新型	33	26	71
外观设计	19	29	85
软件著作权	8	6	9
软件产品登记	0	0	9
本年度核心技术团队或关键技术人员变动情况	无		
是否属于国家高新技术企业	是		

报告期内，公司的研发部门被深圳市科工贸信委认定为深圳市市级技术中心。

### （三）公司主要子公司、参股公司的经营情况

公司全资子公司： 深圳市捷顺智能有限公司

法定代表人：唐健

注册资本：2000 万元

经营范围：停车场管理系统、门禁系统、考勤机、收费机、巡更器、道闸、通道闸、电动门、旗杆、岗亭、路障机、监控、智能一卡通、交通管理设备设施、IC 卡读写机、对讲等机电和智能产品、系统和设备的销售；经营进出口业务。

公司住所：深圳市福田区梅林路富国工业区第 2 栋第 3 层 A

截止 2011 年 12 月 31 日，深圳市捷顺智能有限公司总资产 175 万元，净资产 113 万元。报告期内，公司营业收入 449 万元，净利润-28 万元。

## 二、公司对未来发展的展望

### （一）行业发展趋势

近年来，国家一直大力倡导建设和谐社会、各省市也在逐步推进“平安社区”



等大型安防项目、同时随着近几年全国各地汽车保有量的巨幅增长、各种大型盛会的频繁举办，海量的人流和车流管理常常成为焦点难题，由此，国内市场对出入口控制与管理产品，以及各类安防产品的需求量日益增大。无论是出入口控制与管理行业，还是安防行业，产品及方案的整合必将是共同的发展趋势。

出入口控制与管理方案由于是以 TCP/IP 网络为基础，以上、下位机和数据库系统为结构，提供智能一卡通的管理、授权、分析、操控平台，早已为安防系统管理者如公安、交警部门、物业管理公司所熟知。

同时整合了身份识别的重要介质如 IC 卡、二代身份证已经正在全国普及的社保卡、银联金融 IC 卡，已成为终端用户几乎不离身的真正的“身份证”。

因此，在安防行业技术向着大安防、大平台的方向发展趋势中，出入口控制与管理子行业无疑具有先天的优势，是整合的最佳基础和切入原点。

## （二）公司的发展战略和经营思路

### 1、综合发展战略

以客户为中心，通过稳健的销售模式，向客户提供专业的出入口控制与管理系列产品，以及新一代智能安防信息系统平台（NISSP）解决方案。

始终保持技术领先优势及在产品质量、产业规模和市场占有率方面的优势，逐步成为出入口控制与管理行业中最具竞争力的行业引导者，把公司打造成世界一流的安防解决方案供应商。充分发挥公司在智能停车场、道闸、智能通道闸、智能门禁等管理系统产品中的市场优势，不断提升市场占有率。

加大海外市场开拓力度，使海外市场成为公司重要的收入来源和利润增长点。

2012 年，公司将按照既定战略部署各项经营计划和产品市场策略，并以与中国银联签订基于行业应用的非接触式支付领域的战略合作伙伴关系为契机，为智能安防信息系统平台增加便民支付的功能，为公司的经营发展提供新的利润增长点。

### 2、品牌和市场战略

加强产品研发、市场销售和售后服务，加大营销宣传力度，凭借视频分析产

品、RFID 系列产品，以及新一代智能安防信息系统平台等新产品新系统的后发优势带动传统优势产品的销售与发展，逐步树立“捷顺”品牌在整个智能安防领域的知名度与影响力，全面提升企业形象。

加强国内市场营销网络建设，加强客户服务网络建设，不断提升公司品牌影响力和知名度。

### 3、研发先导战略

公司将充分利用行业研发人才资源集中的优势，通过不断的技术创新，以领先的技术和优质的产品，带动公司销售业绩规模在全国各地市场的综合增长。继续加大研发资金和人才投入，持续提高公司在出入口控制与管理、智能安防等领域前沿技术的研发能力。

### 4、人力资源发展战略

公司的持续稳定发展离不开人才，未来公司将配合中长期的业务发展战略，通过人才梯队建设，有计划、有目标、有选择地引进企业急需人才、紧缺人才，不断扩大人才优势；注重继续教育和在职培训，重点培养管理、技术、销售三类核心人才，为公司的持续、快速、健康发展提供强有力的人力资源保障。

## （三）2012 年主营业务经营目标和工作实施计划

### 1、主要业务经营目标

公司主要业务经营目标是：

通过继续加大研发投入和产品创新，在核心技术及应用技术领域不断增强企业的技术领先优势；加大生产设备更新、技术改造、生产工艺改进等方面的投入，保证产品质量、优化产品成本。

在海外市场的开拓上，用 2—3 年的时间作为铺垫期，完善海外市场的销售网络和售后服务体系，增强国际市场竞争力。

计划 2012 年将陆续在 2-3 个重点区域城市开设直销分公司，辐射周边城市区域的销售和服务业务。

通过上述措施的实施，进一步提高公司产品在国内市场和国际市场的占有率，实现公司营业收入的稳定和持续增长，继续保持公司在出入口控制与管理行业中销售规模最大的市场地位。通过产品和技术方案的同步推广，全面参与到以平安社区、平安城市为依托的各省市的社会安防项目中去，实现智能安防集成式平台解决方案的市场进入；在国内市场建立更加完善的销售网络，大力发展经销商销售模式，完善客户售后服务及增值服务功能。

## 2、产品研发方面

2012 年以及未来几年内，公司将不断加大研发投入，坚持每年将销售收入 5% 以上的金额投入到新产品、新技术的开发和现有产品的升级和改版的研发策略。

## 3、人员扩充及培训方面

公司将通过校园招聘与社会招聘相结合的多种方式吸收各专业人才，改善人才结构，并加强对现有员工的教育和培训：对部分高级管理人员、核心技术人员实施管理或专业领域的学位进修计划，提升公司管理和技术创新能力；对中层管理人员每月进行 1 至 2 次的管理培训，提升管理人员的综合素质，提高公司执行力；对普通员工定期进行岗位技能培训，提升专业素质。

## 三、公司 2011 年度利润分配方案

### （一）2012 年度利润分配预案

经京都天华会计师事务所有限公司审计，2011 年度归属于上市公司股东的净利润为 4261 万元，母公司净利润为 4289 万元。以 2011 年度母公司净利润 4289 万为基数，提取 10%法定公积金 429 万元，加上期初未分配利润 7606 万元后，2011 年度可供股东分配的利润为 11437 万元。公司拟按照以下方案实施 2011 年度利润分配：以 2011 年 12 月 31 日的总股本 11865 万股为基数，拟向全体股东每 10 股派发现金红利 3 元（含税），共计派发现金 3560 万元。剩余未分配利润结转以后年度进行分配。

### （二）公司最近三年现金分红情况表

单位：元

分红年度	现金分红金额 (含税)	分红年度合并报表中归 属于上市公司股东的净 利润	占合并报表中归属 于上市公司股东的 净利润的比率 (%)	年度可分配利润
2010 年		51,388,456.17	0.00%	106,434,644.03
2009 年	25,265,973.33	36,026,279.58	70.13%	85,182,177.14
2008 年	26,391,690.00	31,808,902.68	82.97%	68,355,141.21
最近三年累计现金分红金额占最近年均净利润的比例 (%)				129.99%

#### 四、报告期内公司投资情况

##### (一) 募集资金项目投资情况

###### 1、募集资金管理情况

公司对募集资金进行专户管理，公司与专户所在地银行、保荐机构均签署了《募集资金三方监管协议》。公司在使用募集资金时，严格按照三方监管协议中相关条款和本公司制定的《募集资金管理制度》履行申请和审批程序。

###### 2、募集资金存放情况

截止 2011 年 12 月 31 日，公司募集资金余额 378,381,213.26 元，全部存放于募集资金专户。具体存放情况如下：

开户银行	银行账号	账户类别	存储余额
中国银行股份有限公司深圳梅林支行	756257963629 (升级前账号： 824405199808097001)	活期	17,483,312.92
中国银行股份有限公司深圳梅林支行	757557963621 (升级前账号： 824405199808097001)	活期	6,824.04
中国银行股份有限公司深圳梅林支行	765357978227	三月定存	110,775,000.00
中国银行股份有限公司深圳梅林支行	752357979704	七天通知	59,077,500.00
中国民生银行股份有限公司深圳分行营业部	1801014170042380	活期	38,576.30
中国民生银行股份有限公司深圳分行营业部	1801014280003135	一年定存	50,000,000.00
中国民生银行股份有限公司深圳分行营业部	1801014270001973	六月定存	60,000,000.00
中国民生银行股份有限公司深圳分行营业部	1801014270001981	六月定存	50,000,000.00
中国民生银行股份有限公司深圳分行营业部	1801014260001896	三月定存	31,000,000.00
<b>合计</b>			<b>378,381,213.26</b>

## (二) 报告期内公司募集资金的实际使用情况:

## 1. 报告期内募集资金使用情况对照表

单位: 万元

募集资金总额		39,090.43		本年度投入募集资金总额		1,369.65				
报告期内变更用途的募集资金总额		0.00		已累计投入募集资金总额		1,369.65				
累计变更用途的募集资金总额		0.00		已累计投入募集资金总额		1,369.65				
累计变更用途的募集资金总额比例		0.00%		已累计投入募集资金总额		1,369.65				
承诺投资项目和超募资金投向	是否已变更项目(含部分变更)	募集资金承诺投资总额	调整后投资总额(1)	本年度投入金额	截至期末累计投入金额(2)	截至期末投资进度(%) (3)=(2)/(1)	项目达到预定可使用状态日期	本年度实现的效益	是否达到预计效益	项目可行性是否发生重大变化
<b>承诺投资项目</b>										
出入口控制及管理系统系列制品产业化工程	否	12,000.00	12,000.00	1,296.26	1,296.26	10.80%	2013年08月31日	0.00	不适用	否
营销网络扩建工程	否	2,701.00	2,701.00	64.27	64.27	2.38%	2014年08月31日	0.00	不适用	否
研发中心建设及新一代智能安防信息系统平台(NISSP)开发项目	否	3,100.00	3,100.00	9.12	9.12	0.29%	2013年08月31日	0.00	不适用	否
承诺投资项目小计	-	17,801.00	17,801.00	1,369.65	1,369.65	-	-	0.00	-	-
<b>超募资金投向</b>										
对全资子公司深圳市捷顺智能有限公司增资	否	1,700.00	1,700.00	0.00	0.00	0.00%	2012年01月30日	0.00	不适用	否
归还银行贷款(如有)	-						-	-	-	-
补充流动资金(如有)	-						-	-	-	-
超募资金投向小计	-	1,700.00	1,700.00	0.00	0.00	-	-	0.00	-	-
合计	-	19,501.00	19,501.00	1,369.65	1,369.65	-	-	0.00	-	-
未达到计划进度或预计收益的情况和原因(分具体项目)	无									
项目可行性发生重大变化的情况说明	无									
超募资金的金额、用途及使用进展情况	适用 公司实际募集资金净额为 390,904,347.46 元, 扣除原募集资金承诺投资总额 178,010,000 元后, 超募资金为 212,894,347.46 元。根据 2011 年 12 月 28 日公司董事会二届八次会议审议通过的《关于使用超募资金向全资子公司深圳市捷顺智能有限公司增资的议案》, 公司用超募资金 1700 万元对公司全资子公司进行增资。截止于 2011 年 12 月 31 日, 该项目尚未支付超募资金。									
募集资金投资项目实施地点变更情况	不适用									
募集资金投资项目实施方式调整情况	不适用									
募集资金投资项目先期投入及置换情况	适用 首发募集资金到位前(截至 2011 年 9 月 6 日), 公司利用自筹资金对募集资金项目累计已投入 1082.83 万元。募集资金到位后, 根据 2011 年 12 月 28 日公司董事会二届八次会议审议通过的《关于以募集资金置换预先已投入募投项目自筹资金的议案》以及其他相关程序, 用募集资金置换预先已投入募集资金项目的自筹资金 1082.83 万元。截止于 2011 年 12 月 31 日, 上述从非募集资金账户支付资金尚未从									

	募集资金账户专户中转出。
用闲置募集资金暂时补充流动资金情况	不适用
项目实施出现募集资金结余的金额及原因	不适用
尚未使用的募集资金用途及去向	存放银行专户
募集资金使用及披露中存在的问题或其他情况	无

## 2. 用募集资金置换预先已投入募集资金投资项目的自筹资金情况

公司已于 2011 年 12 月 28 日召开第二届董事会第八次会议审议通过了《关于以募集资金置换预先已投入募投项目自筹资金的议案》，同意公司以募集资金置换前期已投入“出入口控制及管理系统系列制品产业化工程”、“营销网络扩建工程”、“研发中心建设及新一代智能安防信息系统平台（NISSP）开发项目”的自筹资金 1082.83 万元。

审计机构北京京都天华会计师事务所对此出具的“京都天华专字（2011）第 1349 号”鉴证报告。保荐机构招商证券和公司监事会、独立董事就上述以募集资金置换前期已投入募集资金项目各自发表了独立意见。一致认为，公司本次以募集资金置换前期已投入自筹资金事项履行了相应的法律程序，符合深圳证券交易所《深圳证券交易所中小企业板上市公司规范运作指引》及公司募集资金管理制度等相关规定。

## 3. 超募资金使用情况

公司已于 2011 年 12 月 28 日召开第二届董事会第八次会议审议通过了《关于使用超募资金向全资子公司深圳市捷顺智能有限公司进行增资的议案》，同意公司以超募资金 1700 万元对全资子公司进行增资。公司监事会、独立董事、保荐机构已对该议案发表同意意见。

## 4. 关于变更募集资金投资项目的情况

报告期内，公司不存在变更募集资金投资项目的情况。

## 5. 募集资金使用及披露情况

公司募集资金使用相关信息披露及时、真实、准确、完整，募集资金管理不

存在违规行为。

#### 6. 会计师事务所对募集资金年度使用情况专项报告的鉴证意见

京都天华会计师事务所有限公司对公司出具的《关于深圳市捷顺科技实业股份有限公司 2011 年度募集资金存放与使用情况鉴证报告》为标准无保留意见。具体鉴证意见如下：“经审核，我们认为，捷顺科技公司董事会编制的《2011 年度募集资金存放与使用情况的专项报告》符合《中小企业板上市公司募集资金管理细则》（2008 年修订）有关规定及相关格式指引的规定，与实际存放及使用情况相符。”

### （三）非募集资金投资项目情况

报告期内，公司没有其他非募集资金投资项目。

## 五、公司董事会日常工作情况

### （一）报告期内董事会议召开情况及决议内容

报告期内，公司董事会共召开五次会议，会议的通知、召开、表决程序及会议的提案、议案等符合《公司法》、《公司章程》、《董事会议事规则》等法律、法规的规定和监管部门的规范要求。

1、第二届董事会第四次会议于 2011 年 1 月 29 日在捷顺大厦五楼会议室召开。经会议审议，采用书面投票并逐项表决的方式，通过如下决议：

- （1）《关于 2010 年度董事会工作报告的议案》；
- （2）《关于 2010 年度独立董事述职报告的议案》；
- （3）《关于公司 2010 年度审计报告的议案》；
- （4）《关于公司 2008、2009、2010 年度审计报告的议案》；
- （5）《关于续聘会计师事务所的议案》；
- （6）《关于召开 2010 年年度股东大会的议案》；

2、第二届董事会第五次会议于 2011 年 9 月 6 日在捷顺大厦五楼会议室召开。经会议审议，采用书面投票并逐项表决的方式，通过如下决议：

- (1) 《关于修订〈公司章程〉（草案）部分条款的议案》；
- (2) 《关于签订募集资金专户存储三方监管协议的议案》。

3、第二届董事会第六次会议于 2011 年 9 月 26 日在捷顺大厦五楼会议室召开。经会议审议，通过如下决议：

《关于公司内部控制规则落实情况自查表及整改计划的议案》

4、第二届董事会第七次会议于 2011 年 10 月 19 日在捷顺大厦五楼会议室召开。经会议审议，采用书面投票并逐项表决的方式，通过如下决议：

- (1) 《2011 年第三季度报告全文》；
- (2) 《2011 年度第三季度报告正文》。

5、第二届董事会第八次会议于 2011 年 12 月 28 日在捷顺大厦三楼会议室召开。经会议审议，采用书面投票并逐项表决的方式，通过如下决议：

- (1) 《关于以募集资金置换预先已投入募集资金项目的自筹资金的议案》；
- (2) 《关于与招商证券签订〈委托代办股份转让协议〉的议案》；
- (3) 《关于使用超募资金向全资子公司深圳市捷顺智能有限公司增资的议案》；
- (4) 《关于制订〈内幕信息知情人登记制度〉的议案》；
- (5) 《关于制订〈内部审计制度〉的议案》；
- (6) 《关于制订〈对外信息报送及使用管理制度〉的议案》；
- (7) 《关于制订〈董事、监事和高级管理人员持股变动管理制度〉的议案》。

## （二）董事会各专业委员会的履职情况

公司董事会下设审计委员会、薪酬与考核委员会、提名委员会、战略委员会四个专门委员会，各专门委员会严格按照《公司法》、《公司章程》和相关议事规则履行职责。

### 1. 审计委员会的履职情况

报告期内，公司董事会审计委员会依据《公司章程》、《审计委员会实施细则》等相关规定规范运作，审查了公司内部控制制度及执行情况，审核了公司财务信息、会计政策，定期了解公司财务状况和经营情况，督促和指导公司审计部



对公司财务管理运行情况定期和不定期的检查和评估。委员会认为公司内部控制基本体现了完整性、合理性，不存在重大缺陷。同时，审计委员会还就下列事项展开工作：

(1) 与会计师事务所就公司年报审计进行沟通和交流并不定期督促会计师事务所如期出具审计报告，对 2011 年年度财务报告的编制工作进行了全程跟踪督促；

(2) 与公司审计部就募集资金存放与使用、公司内部控制制度的完善与执行交流意见；

(3) 对会计师事务所的工作进行客观的评价。

## 2. 薪酬与考核委员会的履职情况

报告期内，董事会薪酬与考核委员会按照《公司章程》、《薪酬与考核委员会实施细则》等相关规定规范运作，对公司董事薪酬、公司高级管理人员薪酬、年度公司高管薪酬发放情况、管理层考核等提出了意见和建议。

薪酬与考核委员会认真审查了公司 2011 年年度报告中董事、监事和高级管理人员的薪酬与津贴，认为公司董事、监事和高级管理人员的薪酬标准符合公司薪资的规定，公司 2011 年年度报告中所披露的董事、监事和高级管理人员的薪酬真实、准确。

## 3. 战略委员会的履职情况

报告期内，董事会战略委员会按照《公司章程》、《战略委员会实施细则》等相关规定规范运作，根据公司所处行业和形势，结合公司实际情况为公司制定了 2012 年的发展战略。

## 4. 提名委员会的履职情况

报告期内，董事会提名委员会按照《公司章程》、《提名委员会实施细则》等相关规定规范运作，做到客观、公正，有效规范公司管理人员的产生，提高公司经营管理效率。

## 六、其他事项

1. 公司已根据中国证监会发布的《关于上市公司建立内幕信息知情人登记管理制度的规定》（证监会公告[2011]30号）及深圳证券交易所相关文件的要求，制订了《内幕信息知情人登记管理制度》。公司内幕信息知情人在获悉内幕信息后，及时做好登记工作，建立内幕知情人档案。

（1）报告期内自查内幕信息知情人买卖本公司股票及其衍生品种的情况。

报告期内，公司不存在内幕信息知情人买卖本公司股票及其衍生品种的情况。

（2）外部信息使用人管理制度的建立和执行情况。

报告期内，公司严格执行《内幕信息知情人登记管理》中对于外部信息使用人管理制度的规定，中介机构作为可以获取公司内幕信息的知情人，按照内幕信息知情人管理，填写本公司内幕知情人档案并且向董事会备案。

（3）董事、监事和高级管理人员违规买卖公司股票的情况

报告期内，公司不存在董事、监事和高级管理人员违规买卖公司股票的情况。

2. 公司指定的信息披露的官方媒体为《证券时报》、《中国证券报》、《上海证券报》、《证券日报》，公司指定的信息披露网站为巨潮资讯网 <http://www.cninfo.com.cn>。

## 第九节 监事会报告

### 一、监事会的工作情况

报告期内，公司监事会按照《公司法》、《公司章程》及公司《监事会议事规则》的规定，认真履行了监事会的各项职权和义务，行使了对公司经营管理及董事、高级管理人员的监督职能，维护了股东的合法权益。

公司监事会共召开了 4 次会议，各次会议情况如下：

（一）2011 年 1 月 29 日，公司第二届监事会第三次会议在捷顺大厦三楼会议室召开，会议审议通过了《关于 2010 年度监事会工作报告的议案》、《关于 2010 年度独立董事述职报告的议案》、《深圳市捷顺科技实业股份有限公司 2010 年度审计报告的议案》、《深圳市捷顺科技实业股份有限公司 2008、2009、2010 年度审计报告的议案》、《关于续聘会计师事务所的议案》共 5 项议案。

（二）2011 年 9 月 6 日，公司第二届监事会第四次会议在捷顺大厦三楼会议室召开，会议审议通过了《关于修订〈公司章程〉（草案）部分条款的议案》、《关于签订募集资金专户存储三方监管协议的议案》共 2 项议案。《第二届监事会第四次会议决议公告》刊登于 2011 年 9 月 8 日的《证券时报》、《中国证券报》、《上海证券报》、《证券日报》及巨潮资讯网([www.cninfo.com.cn](http://www.cninfo.com.cn))。

（三）2011 年 10 月 19 日，公司第二届监事会第五次会议在捷顺大厦三楼会议室召开，会议审议通过了《2011 年第三季度报告全文》、《2011 年第三季度报告正文》共 2 项议案。

（四）2011 年 12 月 28 日，公司第二届监事会第六次会议在捷顺大厦三楼会议室召开，会议审议通过了《关于以募集资金置换预先已投入募投项目自筹资金的议案》、《关于使用超募资金向全资子公司深圳市捷顺智能有限公司增资的议案》共 2 项议案。会议决议公告刊登于 2011 年 12 月 30 日的《证券时报》、《中国证券报》、《上海证券报》、《证券日报》及巨潮资讯网([www.cninfo.com.cn](http://www.cninfo.com.cn))。

## 二、监事会对有关事项的独立意见

报告期内，本公司监事会按照《公司法》、《公司章程》的相关规定，认真开展监督工作，对报告期内的有关情况发表如下独立意见：

### （一）公司依法运作情况

报告期内，公司依照《公司法》和《公司章程》及有关政策法规规范运作，不存在违法违规经营。公司进一步健全和完善了内部控制制度，各项决策程序合法，董事会运作规范、决策合理，认真执行股东大会的各项决议。公司董事及高级管理人员在履行公司职务时遵守国家法律法规、公司章程和内部制度的规定，没有出现违反法律、法规、公司章程或损害公司利益的行为。

### （二）检查公司财务情况

报告期内，公司监事会对公司财务状况实施了有效的监督和检查，认为公司的财务体系完善、制度健全；财务状况良好，资产质量优良，收入、费用和利润的确认与计量真实准确；公司定期财务报告真实、客观、完整地反映了公司的财务状况、经营成果和现金流量情况，不存在虚假记载、误导性陈述或者重大遗漏。

### （三）募集资金使用情况

公司制定了《募集资金管理办法》，对于募集资金的管理和使用，遵守了有关规定。报告期内，募集资金实际投入项目与实际承诺项目一致，募集资金投资项目没有发生变更，募集资金的使用符合公司的生产经营的实际情况。

### （四）检查公司关联交易的情况

报告期内，公司未发生关联交易。

### （五）公司内部控制自我评价报告

报告期内，公司已建立起较为健全的内部控制制度体系并得到有效执行，保证了公司的规范运作。公司出具的关于 2011 年度内部控制的自我评价报告真实、客观地反映了公司内部控制制度的建设及运行情况。

### （六）建立和实施内幕信息知情人管理制度的情况

公司已根据中国证监会发布的《关于上市公司建立内幕信息知情人登记管理制度的规定》（证监会公告[2011]30 号）及深圳证券交易所相关文件的要求，制订

了《内幕信息知情人登记管理制度》。公司内幕信息知情人在获悉内幕信息后，及时做好登记工作，建立内幕知情人档案。

1、报告期内自查内幕信息知情人买卖本公司股票及其衍生品种的情况。

报告期内，公司不存在内幕信息知情人买卖本公司股票及其衍生品种的情况。

2、外部信息使用人管理制度的建立和执行情况。

报告期内，公司严格执行《内幕信息知情人登记管理制度》中对于外部信息使用人管理制度的规定，中介机构作为可以获取公司内幕信息的知情人，按照内幕信息知情人管理，填写本公司内幕知情人档案并且向董事会备案。公司计划将于 2012 年制定外部信息使用人管理制度，经董事会审议后实施。

3、董事、监事和高级管理人员违规买卖公司股票的情况

报告期内，公司不存在董事、监事和高级管理人员违规买卖公司股票的情况。

## 第十节 重要事项

一、报告期内公司无重大诉讼、仲裁事项，也不存在以前期间发生但持续到报告期的重大诉讼、仲裁事项。

二、报告期内公司无从事证券投资以及持有非上市金融企业和拟上市公司股权的情况。

三、报告期内公司无重大资产收购、出售及企业合并事项。

四、报告期内公司未实施股权激励计划。

五、报告期内公司无重大关联交易情况。

六、报告期内公司重大合同及其履行情况。

本公司重大合同是指金额在 100 万元以上，或虽未达到前述标准但对生产经营、未来发展或财务状况有重要影响的合同。

1. 2011 年 3 月 2 日，公司与江苏正泽科技实业有限公司签订了关于无锡人民医院智能停车场及配套项目的合同，合同总价款 1,195,420 元，该项目现正在验收，指导安装；

2. 2011 年 6 月 2 日，公司与恒瑞侨香商用置业（深圳）有限公司签订了关于智能停车场及配套项目的合同，合同总价款 1,500,000 元，该项目安装验收完毕，投入正常使用，回款 95%，售后保修阶段；

3. 2011 年 11 月 4 日，公司与冠林电子有限公司签订了关于南京德基广场智能停车场及配套项目的合同，合同总价款 4,380,000 元，该项目现项目正在安装调试过程中；

4. 2011 年 11 月 14 日，公司与鄂尔多斯市伊联电子工程有限责任公司签订了关于鄂尔多斯旧城改造视频门禁项目的合同，合同总价款 1,274,437.5 元，该项目正在调试安装；

5. 2011 年 12 月 29 日，公司与南京佰德新科技有限公司签订了关于智能停车场及配套项目的合同，合同总价款 1,000,000 元，该项目现正在验收，指导安装；

七、报告期内公司未发生对外担保情况，也不存在以前发生并延续到本报告

期的其他对外担保事项。

**八、本年度公司与控股股东及其他关联方之间不存在违规占用资金及违规担保的情况。**

报告期内，公司未发生重大担保事项，也不存在为控股股东及其他关联方、任何非法人单位或个人提供担保的情形。报告期内，不存在控股股东及其他关联方非正常占用公司资金的情况。公司独立董事关于公司控股股东及其他关联方资金占用和对外担保的专项说明和独立意见：

1、公司严格遵照中国证监会《关于规范上市公司与关联方资金往来及上市公司对外担保若干问题的通知》（证监发[2003]56号）、《关于规范上市公司对外担保行为的通知》（证监发[2005]120号）、《深圳证券交易所股票上市规则》等法律法规的规定，规范公司关联方资金往来和对外担保制度，落实公司关联方资金往来和对外担保审批程序，严格控制公司关联方资金占用对外担保风险。

2、报告期内，公司不存在控股股东占用公司资金的情况，也不存在以前年度发生并累计至2011年12月31日的违规关联方占用资金情况。

3、经核查，截止2011年12月31日，公司不存在对外提供担保事项的情形，也没有以前发生但延续到报告期的对外担保事项。

**九、本报告期内公司或持有公司股份5%以上的股东承诺事项**

1、控股股东、实际控制人及其控制的其他企业做出的避免同业竞争的承诺  
为避免同业竞争，公司控股股东唐健、刘翠英已向公司出具了《关于避免同业竞争的承诺函》。

2、股东股份锁定的承诺

股东唐健、刘翠英、深圳市聚力投资有限公司、深圳市聚杰投资有限公司、何军、黄龙生、陈少芬、孟宪文、杨彦辉、吴希望、张磊、吴开林、叶雷、赵勇、周毓均承诺：自公司股票上市之日起三十六个月内，不转让或者委托他人管理其所持有的公司股份，也不由公司收购该部分股份。

报告期内，承诺股东均严格遵守了所做的承诺。

**十、报告期内聘任会计师事务所情况**

1、公司2011年年度财务报告经会计师事务所审计。

2、报告期内，公司未有另聘请内部控制审计会计师事务所、财务顾问的情形。

3、报告期内，公司聘任了北京京都天华会计师事务所，本报告年度公司支付给会计师事务所的报酬为 38 万元。

目前的审计机构京都天华会计师事务所已为公司提供审计服务连续 4 年，

自公司上市后，签字会计师 郑建彪已为公司提供连续审计服务 1 年，签字会计师 曹阳已为公司提供连续审计服务 1 年。

十一、报告期内，公司、公司董事、监事、高级管理人员、公司股东、实际控制人没有受到有权机关调查、司法纪检部门采取强制措施、被移送司法机关或追究刑事责任、中国证监会稽查、中国证监会行政处罚、证券市场禁入、认定为不适当人选被其他行政管理部门处罚及证券交易所公开谴责的情形。

十二、本公司不存在面临暂停上市和终止上市风险的情况。

十三、报告期内公司重要事项公告索引

序号	公告时间	公告内容	公告编号	披露媒体
1	2011-09-08	第二届董事会第五次会议决议公告	2011-001	《证券时报》、 《中国证券报》、 《上海证券报》、 《证券日报》、 巨潮资讯网
2	2011-09-08	第二届监事会第四次会议决议公告	2011-002	
3	2011-09-08	关于签订募集资金三方监管协议的公 告	2011-003	
4	2011-09-08	公司章程		巨潮资讯网
5	2011-09-27	关于与中国银联签署战略合作协议的 公告	2011-004	《证券时报》、 《中国证券报》、 《上海证券报》、 《证券日报》、 巨潮资讯网
6	2011-09-30	第二届董事会第六次会议决议公告	2011-005	《证券时报》、 《中国证券报》、 《上海证券报》、 《证券日报》、 巨潮资讯网
7	2011-09-30	内部控制规则落实情况自查表及整改 计划		巨潮资讯网
8	2011-09-30	招商证券股份有限公司关于公司《中 小企业板上市公司内部控制规则落实 情况自查表》之核查意见		巨潮资讯网
9	2011-10-11	关于完成工商登记变更的公告	2011-006	《证券时报》、 《中国证券报》、 《上海证券报》、 《证券日报》、 巨潮资讯网
10	2011-10-20	2011 年第三季度报告正文	2011-007	《证券时报》、



				《中国证券报》、 《上海证券报》、 《证券日报》、 巨潮资讯网
11	2011-10-20	2011 年第三季度报告全文		巨潮资讯网
12	2011-11-14	关于网下配售股份上市流通的提示性公告	2011-008	《证券时报》、 《中国证券报》、 《上海证券报》、 《证券日报》、 巨潮资讯网
13	2011-12-30	关于第二届董事会第八次会议决议的公告	2011-009	《证券时报》、 《中国证券报》、 《上海证券报》、 《证券日报》、 巨潮资讯网
14	2011-12-30	关于第二届监事会第六次会议决议的公告	2011-010	
15	2011-12-30	关于签订委托代办股份转让协议的公告	2011-011	
16	2011-12-30	关于使用超募资金向全资子公司深圳市捷顺智能有限公司进行增资的公告	2011-012	
17	2011-12-30	关于以募集资金置换预先已投入募投项目自筹资金的公告	2011-013	
18	2011-12-30	董事、监事和高级管理人员持股变动管理制度		
19	2011-12-30	独立董事关于募集资金置换的独立意见		
20	2011-12-30	独立董事关于使用超募资金向全资子公司增资的独立意见		
21	2011-12-30	对外信息报送及使用管理制度		
22	2011-12-30	内部审计制度		
23	2011-12-30	内幕信息知情人登记制度		
24	2011-12-30	招商证券股份有限公司关于公司使用超募资金向子公司增资的核查意见		
25	2011-12-30	招商证券股份有限公司关于公司使用募集资金置换预先已投入募集资金投资项目的自筹资金的核查意见		
26	2011-12-30	关于公司以自筹资金预先投入募集资金投资项目情况鉴证报告		

## 第十一节 财务报告



京都天华会计师事务所有限公司  
中国北京 朝阳区建国门外大街 22 号  
赛特广场 5 层 邮编 100004  
电话 +86 10 8566 5588  
传真 +86 10 8566 5120  
www.grantthornton.cn

### 审计报告

三、审计意见  
我们认为，捷顺科技实业股份有限公司在重大方面按照企业会计准则的规定编制，公允反映了捷顺科技实业股份有限公司 2011 年 12 月 31 日的合并及公司资产负债表以及 2011 年度的合并及公司经营成果和合并及公司现金流量表。 京都天华审字（2012）第 0700 号

深圳市捷顺科技实业股份有限公司全体股东：

我们审计了后附的深圳市捷顺科技实业股份有限公司（以下简称捷顺科技公司）财务报表，包括 2011 年 12 月 31 日的合并及公司资产负债表，2011 年度的合并及公司利润表、合并及公司现金流量表、合并及公司股东权益变动表以及财务报表附注。

#### 一、管理层对财务报表的责任

编制和公允列报财务报表是捷顺科技公司管理层的责任，这种责任包括：（1）按照企业会计准则的规定编制财务报表，并使其实现公允反映；（2）设计、执行和维护必要的内部控制，以使财务报表不存在由于舞弊或错误导致的重大错报。

#### 二、注册会计师的责任

我们的责任是在执行审计工作的基础上对财务报表发表审计意见。我们按照中国注册会计师审计准则的规定执行了审计工作。中国注册会计师审计准则要求我们遵守中国注册会计师职业道德守则，计划和执行审计工作以对财务报表是否不存在重大错报获取合理保证。

审计工作涉及实施审计程序，以获取有关财务报表金额和披露的审计证据。选择的审计程序取决于注册会计师的判断，包括对由于舞弊或错误导致的财务报表重大错报风险的评估。在进行风险评估时，注册会计师考虑与财务报表编制和公允列报相关的内部控制，以设计恰当的审计程序，但目的并非对内部控制的有效性发表意见。审计工作还包括评价管理层选用会计政策的恰当性和作出会计估计的合理性，以及评价财务报表的总体列报。

我们相信，我们获取的审计证据是充分、适当的，为发表审计意见提供了基础。

编制单位：北京捷顺科技股份有限公司 单位：人民币元

项目	期末数		期初数	
	合并	母公司	合并	母公司
流动资产：				
货币资金	464,431,513.85	483,262,073.93	121,619,081.43	173,273,188.87
应收账款				
预付款项				
其他应收款				
存货				
流动资产合计	3,919,238.53	4,939,354.92		1,576,785.84
非流动资产：				
长期股权投资	86,629,160.66			
固定资产	15,000,000.00	15,000,000.00		
无形资产	683,194,212.72	683,288,412.72		
非流动资产合计	744,823,373.38	701,290,412.72		1,576,785.84
资产总计	4,664,061,912.23	4,640,644,467.64	121,619,081.43	1,576,785.84
流动负债：				
短期借款				
应付账款				
预收账款				
应付职工薪酬				
应交税费				
其他应付款				
流动负债合计	3,060,000.00	3,060,000.00		3,060,000.00
非流动负债：				
长期应付款				
专项应付款				
其他非流动负债				
非流动负债合计				
负债合计	3,060,000.00	3,060,000.00		3,060,000.00
所有者权益（或股东权益）：				
实收资本	17,836,101.48	17,836,121.48	16,635,741.50	16,635,741.50
资本公积	3,856,079.95	3,856,079.95	3,463,169.22	3,463,169.22
盈余公积				
未分配利润	856,788.53	965,754.53	419,334.43	417,834.41
所有者权益合计	17,698,970.96	18,657,955.96	17,518,245.15	18,486,785.84
负债和所有者权益总计	4,664,061,912.23	4,640,644,467.64	121,619,081.43	1,576,785.84

三、审计意见

我们认为，捷顺科技公司财务报表在所有重大方面按照企业会计准则的规定编制，公允反映了捷顺科技公司 2011 年 12 月 31 日的合并及公司财务状况以及 2011 年度的合并及公司经营成果和合并及公司现金流量。

京都天华  
会计师事务所有限公司

中国·北京

中国注册会计师

中国注册会计师

二〇一二年四月六日



## 合并及公司资产负债表

2011年12月31日

编制单位：深圳市捷顺科技实业股份有限公司

单位：人民币元

项 目	附注	期末数		期初数	
		合并	母公司	合并	母公司
流动资产：					
货币资金	五、1	484,453,513.86	483,252,073.30	121,518,081.43	120,273,386.02
交易性金融资产					
应收票据					
应收账款	五、2	71,212,530.53	71,046,079.42	31,370,518.38	31,183,266.20
预付款项	五、3	2,939,759.10	2,939,759.10	2,090,872.98	2,090,872.98
应收利息					
应收股利					
其他应收款	五、4	3,919,258.58	4,039,355.05	6,006,055.99	5,976,985.84
存货	五、5	85,629,150.65	85,629,150.65	74,392,930.55	74,392,930.55
一年内到期的非流动资产					
其他流动资产	五、6	15,000,000.00	15,000,000.00		
<b>流动资产合计</b>		<b>663,154,212.72</b>	<b>661,906,417.52</b>	<b>235,378,459.33</b>	<b>233,917,441.59</b>
非流动资产：					
可供出售金融资产					
持有至到期投资					

长期应收款					
长期股权投资			3,000,000.00		3,000,000.00
投资性房地产					
固定资产	五、7	37,424,949.02	37,424,949.02	32,727,165.19	32,727,165.19
在建工程	五、8	14,345,611.81	14,345,611.81	944,170.96	944,170.96
工程物资					
固定资产清理					
生产性生物资产					
油气资产					
无形资产	五、9	17,838,121.48	17,838,121.48	16,655,741.86	16,655,741.86
开发支出	五、9	3,936,079.95	3,936,079.95	3,463,159.32	3,463,159.32
商誉					
长期待摊费用	五、10	965,784.55	965,784.55	417,834.41	417,834.41
递延所得税资产	五、11	987,803.45	987,803.45	553,376.67	553,376.67
其他非流动资产					
<b>非流动资产合计</b>		<b>75,498,350.26</b>	<b>78,498,350.26</b>	<b>54,761,448.41</b>	<b>57,761,448.41</b>
<b>资产总计</b>		<b>738,652,562.98</b>	<b>740,404,767.78</b>	<b>290,139,907.74</b>	<b>291,678,890.00</b>

公司法定代表人：唐健

主管会计工作的公司负责人：刘翠英

公司会计机构负责人：俞永花

## 合并及公司资产负债表（续）

2011年12月31日

编制单位：深圳市捷顺科技实业股份有限公司

单位：人民币元

项 目	附注	期末数		期初数	
		合并	母公司	合并	母公司
流动负债：					
短期借款					
交易性金融负债					
应付票据	五、14			556,360.00	556,360.00
应付账款	五、15	52,387,918.26	52,387,918.26	50,510,452.71	50,510,496.68
预收款项	五、16	18,966,132.57	18,675,122.30	20,381,684.04	20,217,044.23
应付职工薪酬	五、17	25,788,917.85	25,745,574.43	19,184,482.43	19,019,122.27
应交税费	五、18	16,682,420.45	16,918,171.79	12,512,240.12	12,839,367.19
应付利息					
应付股利					
其他应付款	五、19	2,113,039.67	2,090,356.91	1,790,523.76	1,740,467.33
一年内到期的非流动负债					
其他流动负债					
<b>流动负债合计</b>		<b>115,938,428.80</b>	<b>115,817,143.69</b>	<b>104,935,743.06</b>	<b>104,882,857.70</b>
非流动负债：					

长期借款					
应付债券					
长期应付款					
专项应付款	五、20	3,000,000.00	3,000,000.00		
预计负债					
递延所得税负债					
其他非流动负债	五、21	1,000,000.00	1,000,000.00		
<b>非流动负债合计</b>		<b>4,000,000.00</b>	<b>4,000,000.00</b>	-	-
<b>负债合计</b>		<b>119,938,428.80</b>	<b>119,817,143.69</b>	<b>104,935,743.06</b>	<b>104,882,857.70</b>
股东权益：					
股本	五、22	118,652,538.00	118,652,538.00	88,652,538.00	88,652,538.00
资本公积	五、23	365,255,860.10	365,255,860.10	4,351,512.64	4,351,512.64
减：库存股					
专项储备					
盈余公积	五、24	20,431,476.43	20,431,476.43	16,142,751.99	16,142,751.99
未分配利润	五、25	114,374,259.65	116,247,749.56	76,057,362.05	77,649,229.67
外币报表折算差额					
归属于母公司股东权益合计		618,714,134.18	620,587,624.09	185,204,164.68	186,796,032.30
少数股东权益					
<b>股东权益合计</b>		<b>618,714,134.18</b>	<b>620,587,624.09</b>	<b>185,204,164.68</b>	<b>186,796,032.30</b>
<b>负债和股东权益总计</b>		<b>738,652,562.98</b>	<b>740,404,767.78</b>	<b>290,139,907.74</b>	<b>291,678,890.00</b>

公司法定代表人：唐健

主管会计工作的公司负责人：刘翠英

公司会计机构负责人：俞永花

## 合并及公司利润表

2011 年度

编制单位：深圳市捷顺科技实业股份有限公司

单位：人民  
币元

项 目	附注	本期金额		上期金额	
		合并	母公司	合并	母公司
一、营业收入	五、26	<b>383,181,469.42</b>	<b>381,794,438.65</b>	<b>309,805,247.71</b>	<b>308,323,304.40</b>
减：营业成本	五、26	201,103,555.61	201,103,555.61	149,792,942.53	149,792,942.53
营业税金及附加	五、27	4,315,365.24	4,315,365.24	1,702,480.86	1,702,480.86
销售费用	五、28	74,728,549.72	73,223,957.04	63,289,764.02	62,205,302.59
管理费用	五、29	52,480,758.23	52,480,758.23	36,598,030.31	36,598,030.31
财务费用	五、30	-1,768,204.22	-1,908,732.90	-309,319.16	-450,580.44
资产减值损失	五、31	2,919,710.23	2,896,178.53	907,257.47	926,406.53
加：公允价值变动收益(损失以“-”号填列)					
投资收益(损失以“-”号填列)					
其中：对联营企业和合营企业的投资收益					
二、营业利润(损失以“-”号填列)		<b>49,401,734.61</b>	<b>49,683,356.90</b>	<b>57,824,091.68</b>	<b>57,548,722.02</b>
加：营业外收入	五、32				3,035,332.82



		1,330,628.19	1,330,628.19	3,035,332.82	
减：营业外支出	五、33	142,817.20	142,817.20	28,442.58	28,442.58
其中：非流动资产处置损失		756.38	756.38		
<b>三、利润总额(损失以“-”号填列)</b>		<b>50,589,545.60</b>	<b>50,871,167.89</b>	<b>60,830,981.92</b>	<b>60,555,612.26</b>
减：所得税费用	五、34	7,983,923.56	7,983,923.56	9,442,525.75	9,442,525.75
<b>四、净利润(损失以“-”号填列)</b>		<b>42,605,622.04</b>	<b>42,887,244.33</b>	<b>51,388,456.17</b>	<b>51,113,086.51</b>
归属于母公司股东的净利润		42,605,622.04	42,887,244.33	51,388,456.17	51,113,086.51
少数股东损益					
<b>五、每股收益</b>					
(一) 基本每股收益	五、35	0.4319		0.5797	
(二) 稀释每股收益					
<b>六、其他综合收益</b>					
<b>七、综合收益总额</b>		<b>42,605,622.04</b>	<b>42,887,244.33</b>	<b>51,388,456.17</b>	<b>51,113,086.51</b>
归属于母公司股东的综合收益总额		42,605,622.04	42,887,244.33	51,388,456.17	51,113,086.51
归属于少数股东的综合收益总额					

公司法定代表人：唐健

主管会计工作的公司负责人：刘翠英

公司会计机构负责人：俞永花

## 合并及公司现金流量表

2011 年度

编制单位：深圳市捷顺科技实业股份有限公司

单位：人民币元

项 目	附注	本期金额		上期金额	
		合并	母公司	合并	母公司
<b>一、经营活动产生的现金流量：</b>					
销售商品、提供劳务收到的现金		406,348,212.73	404,782,046.20	347,817,808.94	347,675,903.00
收到的税费返还		232,364.93		1,043,679.96	
收到其他与经营活动有关的现金	五、36	2,423,049.23	2,423,049.23	4,522,392.06	4,522,392.06
经营活动现金流入小计		409,003,626.89	407,205,095.43	353,383,880.96	352,198,295.06
购买商品、接受劳务支付的现金		202,654,000.63	202,142,075.84	152,509,947.02	152,509,947.02
支付给职工以及为职工支付的现金		113,175,058.32	112,027,341.90	83,883,456.18	83,086,074.95
支付的各项税费		45,001,711.33	45,001,711.33	43,885,794.00	43,885,794.00
支付其他与经营活动有关的现金	五、36	42,428,473.74	42,398,930.93	24,960,985.40	24,432,505.22
经营活动现金流出小计		403,259,244.02	401,570,060.00	305,240,182.60	303,914,321.19
<b>经营活动产生的现金流量净额</b>		<b>5,744,382.87</b>	<b>5,635,035.43</b>	<b>48,143,698.36</b>	<b>48,283,973.87</b>
<b>二、投资活动产生的现金流量：</b>					
收回投资收到的现金					
取得投资收益收到的现金					

处置固定资产、无形资产和其他长期资产收回的现金净额		203,424.34	203,424.34	142,423.37	142,423.37
处置子公司及其他营业单位收到的现金净额					
收到其他与投资活动有关的现金	五、36	1,944,349.97	1,941,224.11	487,726.67	482,925.37
投资活动现金流入小计		2,147,774.31	2,144,648.45	630,150.04	625,348.74
购置固定资产、无形资产和其他长期资产支付的现金		28,573,351.18	28,573,351.18	13,665,266.34	13,665,266.34
投资支付的现金					
取得子公司及其他营业单位支付的现金净额					
支付其他与投资活动有关的现金	五、36	15,000,000.00	15,000,000.00		
投资活动现金流出小计		43,573,351.18	43,573,351.18	13,665,266.34	13,665,266.34
<b>投资活动产生的现金流量净额</b>		<b>-41,425,576.87</b>	<b>-41,428,702.73</b>	<b>-13,035,116.30</b>	<b>-13,039,917.60</b>
<b>三、筹资活动产生的现金流量：</b>					
吸收投资收到的现金		396,345,000.00	396,345,000.00		
其中：子公司吸收少数股东权益性投资收到的现金					
取得借款收到的现金					
发行债券收到的现金					
收到其他与筹资活动有关的现金	五、36	3,000,000.00	3,000,000.00		
筹资活动现金流入小计		399,345,000.00	399,345,000.00		

偿还债务支付的现金					
分配股利、利润或偿付利息支付的现金				25,265,973.33	25,265,973.33
其中：子公司支付少数股东的现金股利					
支付其他与筹资活动有关的现金	五、36	800,000.00	800,000.00		
其中：子公司减资支付给少数股东的现金					
筹资活动现金流出小计		800,000.00	800,000.00	25,265,973.33	25,265,973.33
筹资活动产生的现金流量净额		<b>398,545,000.00</b>	<b>398,545,000.00</b>	<b>-25,265,973.33</b>	<b>-25,265,973.33</b>
四、汇率变动对现金及现金等价物的影响		<b>-155,728.15</b>	<b>-</b>	<b>-125,476.89</b>	
五、现金及现金等价物净增加额		<b>362,708,077.85</b>	<b>362,751,332.70</b>	<b>9,717,131.84</b>	<b>9,978,082.94</b>
加：期初现金及现金等价物余额		120,855,081.20	119,610,385.79	111,137,949.36	109,632,302.85
六、期末现金及现金等价物余额		<b>483,563,159.05</b>	<b>482,361,718.49</b>	<b>120,855,081.20</b>	<b>119,610,385.79</b>

公司法定代表人：唐健

主管会计工作的公司负责人：刘翠英

公司会计机构负责人：俞永花

# 合并股东权益变动表

2011 年度

编制单位：深圳市捷顺科技实业股份有限公司

单位：人民币元

项 目	本期金额								上期金额									
	归属于母公司股东权益							少数 股东 权益	股东权益 合计	归属于母公司股东权益							少数 股东 权益	股东权益 合计
	股本	资本公积	减： 库存 股	专项 储备	盈余公积	未分配利润	其他			股本	资本公积	减： 库存 股	专项 储备	盈余公积	未分配利润	其他		
一、上年年末余额	88,652,538.00	4,351,512.64			16,142,751.99	76,057,362.05			185,204,164.68	88,652,538.00	4,351,512.64			11,031,443.34	55,046,187.86			159,081,681.84
加：会计政策变更																		
前期差错更正																		
其他																		
二、本年初余额	88,652,538.00	4,351,512.64			16,142,751.99	76,057,362.05			185,204,164.68	88,652,538.00	4,351,512.64			11,031,443.34	55,046,187.86			159,081,681.84
三、本年增减变动金额(减少以“-”号填列)	30,000,000.00	360,904,347.46			4,288,724.44	38,316,897.60			433,509,969.50					5,111,308.65	21,011,174.19			26,122,482.84
(一) 净利润						42,605,622.04			42,605,622.04						51,388,456.17			51,388,456.17
(二) 其他综合收益																		
上述(一)和(二)小计						42,605,622.04			42,605,622.04						51,388,456.17			51,388,456.17
(三) 股东投入和减少资本	30,000,000.00	360,904,347.46							390,904,347.46									
1. 股东投入资本	30,000,000.00	360,904,347.46							390,904,347.46									
2. 股份支付计入股东权益的金额																		
3. 其他																		
(四) 利润分配					4,288,724.44	-4,288,724.44								5,111,308.65	-30,377,281.98			-25,265,973.33
1. 提取盈余公积					4,288,724.44	-4,288,724.44								5,111,308.65	-5,111,308.65			

2. 对股东的分配																				-25,265,973.33				-25,265,973.33
3. 其他																								
(五) 股东权益内部结转																								
1. 资本公积转增股本																								
2. 盈余公积转增股本																								
3. 盈余公积弥补亏损																								
4. 其他																								
(六) 专项储备																								
1. 本期提取																								
2. 本期使用(以负号填列)																								
(七) 其他																								
<b>四、本年年末余额</b>	<b>118,652,538.00</b>	<b>365,255,860.10</b>			<b>20,431,476.43</b>	<b>114,374,259.65</b>			<b>618,714,134.18</b>	<b>88,652,538.00</b>	<b>4,351,512.64</b>			<b>16,142,751.99</b>	<b>76,057,362.05</b>									<b>185,204,164.68</b>

公司法定代表人：唐健

主管会计工作的公司负责人：刘翠英

公司会计机构负责人：俞永花

# 母公司股东权益变动表

2011 年度

单位：深圳市捷顺科技实业股份有限公司

单位：人民币元

项 目	本期金额							上期金额						
	股本	资本公积	减： 库存股	专项 储备	盈余公积	未分配利润	股东权益合 计	股本	资本公积	减： 库存股	专项 储备	盈余公积	未分配利润	股东权益合 计
一、上年年末余额	88,652,538.00	4,351,512.64			16,142,751.99	77,649,229.67	186,796,032.30	88,652,538.00	4,351,512.64			11,031,443.34	56,913,425.14	160,948,919.12
加：会计政策变更														
前期差错更正														
其他														
二、本年年初余额	88,652,538.00	4,351,512.64			16,142,751.99	77,649,229.67	186,796,032.30	88,652,538.00	4,351,512.64			11,031,443.34	56,913,425.14	160,948,919.12
三、本年增减变动金额 (减少以“-”号填列)	30,000,000.00	360,904,347.46			4,288,724.44	38,598,519.89	433,791,591.79					5,111,308.65	20,735,804.53	25,847,113.18
(一) 净利润						42,887,244.33	42,887,244.33						51,113,086.51	51,113,086.51
(二) 其他综合收益														
上述(一)和(二)小计						42,887,244.33	42,887,244.33						51,113,086.51	51,113,086.51
(三) 股东投入和减少资本	30,000,000.00	360,904,347.46					390,904,347.46							
1. 股东投入资本	30,000,000.00	360,904,347.46					390,904,347.46							
2. 股份支付计入股东权益的金额														
3. 其他														
(四) 利润分配					4,288,724.44	-4,288,724.44						5,111,308.65	-30,377,281.98	-25,265,973.33
1. 提取盈余公积					4,288,724.44	-4,288,724.44						5,111,308.65	-5,111,308.65	
2. 对股东的分配													-25,265,973.33	-25,265,973.33

3. 其他														
(五) 股东权益内部结转														
1. 资本公积转增股本														
2. 盈余公积转增股本														
3. 盈余公积弥补亏损														
4. 其他														
(六) 专项储备														
1. 本期提取														
2. 本期使用(以负号填列)														
(七) 其他														
<b>四、本年年末余额</b>	118,652,538.00	365,255,860.10			20,431,476.43	116,247,749.56	620,587,624.09	88,652,538.00	4,351,512.64			16,142,751.99	77,649,229.67	186,796,032.30

公司法定代表人：唐健

主管会计工作的公司负责人：刘翠英

公司会计机构负责人：俞永花



## 财务报表附注

### 一、公司基本情况

深圳市捷顺科技实业股份有限公司前身系深圳捷顺电器有限公司，由自然人唐健、孙小媚出资设立，于1992年6月17日经深圳市工商行政管理局批准，取得注册号为27941418-9的企业法人营业执照。深圳捷顺电器有限公司注册资本41万元，业经深圳市金鹏会计师事务所出具的第(92)验字147号企业法人验资报告予以验证。

1993年5月20日，经深圳市工商行政管理局核准，深圳捷顺电器有限公司名称变更为深圳捷顺机电设备有限公司。

1994年8月22日，经深圳捷顺机电设备有限公司股东会批准，注册资本增加至228万元，本次增资业经深圳市沙头角审计师事务所出具的深沙审所[1994]验资报字第225号验资报告予以验证。深圳捷顺机电设备有限公司于1994年9月16日办理了工商登记变更。

1996年4月18日，经深圳捷顺机电设备有限公司股东会批准，注册资本增加至2,000万元，本次增资业经深圳市东升会计师事务所出具的深东会所[1996]验资报字第030号验资报告予以验证。深圳捷顺机电设备有限公司于1996年5月1日办理了工商登记变更。

1996年7月17日，经深圳市工商行政管理局核准，深圳捷顺机电设备有限公司名称变更为深圳捷顺机电实业有限公司。1996年11月25日，经深圳市工商行政管理局核准，深圳捷顺机电实业有限公司名称变更为深圳市捷顺机电实业有限公司，并取得了深司字S22302号的企业法人营业执照。

1998年7月30日，深圳市捷顺机电实业有限公司股东会审议通过了股东孙小媚将其持有的深圳市捷顺机电实业有限公司全部股权转让给刘翠英的议案。1998年10月22日，孙小媚与刘翠英签订了股权转让协议，孙小媚将持有的深圳市捷顺机电实业有限公司全部股份220万股以220万元的价格转让给刘翠英，该股权转让业经深圳市公证处(98)深证经字第1373号《公证书》公证。深圳市捷顺机电实业有限公司于1999年2月26日办理了工商登记变更。

2001年3月27日，经深圳市工商行政管理局核准，深圳市捷顺机电实业有限公司名称变更为深圳市捷顺科技实业有限公司。

2006年12月23日，深圳市捷顺科技实业有限公司股东会审议通过了股东唐健将其持有的深圳市捷顺科技实业有限公司29%的股权转让给刘翠英的议案。2006年12月23日，唐健与刘翠英签订了股权转让协议，唐健将持有的深圳市捷顺科技实业有限公司股份580万股以580万元的价格转让给刘翠英，该股权转让业经深圳

市公证处（2007）深证经字第 4321 号《公证书》公证。深圳市捷顺科技实业有限公司于 2007 年 1 月 18 日办理了工商登记变更。

2007 年 3 月 26 日，深圳市捷顺科技实业有限公司股东唐健、刘翠英签订《发起人协议书》，约定原有限公司两个股东作为股份公司的发起人，以其持有的深圳市捷顺科技实业有限公司的出资份额所对应的净资产对股份有限公司出资。2007 年 3 月 26 日，深圳市捷顺科技实业股份有限公司发起人会议通过了深圳市捷顺科技实业有限公司以 2006 年 12 月 31 日的净资产为基准整体变更设立深圳市捷顺科技实业股份有限公司（以下简称“本公司”）的议案。变更后本公司注册资本 7,000 万元，业经深圳南方民和会计师事务所有限责任公司出具的深南验字（2007）第 037 号验资报告予以验证。本公司于 2007 年 4 月 29 日办理了工商登记变更。

2007 年 6 月 17 日，经本公司 2007 年度第一次临时股东大会批准，新增深圳市聚力投资有限公司及其他 7 位自然人为公司股东，注册资本增加至 7,519 万元，本次增资业经深圳南方民和会计师事务所有限责任公司出具的深南验字（2007）第 094 号验资报告予以验证。本公司于 2007 年 6 月 27 日办理了工商登记变更。

2008 年 6 月 15 日，根据本公司 2008 年度第一次股东大会批准，以截至 2007 年 12 月 31 日公司总股本 7,519 万股为基准，每 10 股送 1.7 股并派发现金 0.425 元（含税）。本次利润分配方案实施后，本公司注册资本变更为 8,797.23 万元，业经北京京都会计师事务所有限责任公司出具的北京京都验字（2008）第 102 号验资报告予以验证。本公司于 2008 年 12 月 30 日办理了工商登记变更。

2009 年 7 月 14 日，本公司原自然人股东李建平、聂电生分别与刘翠英签订了股权转让协议书，二人分别将持有的本公司全部股份共计 577,323 股以 1.4274 元每股的价格转让给刘翠英。本公司于 2009 年 7 月 29 日办理了工商变更登记。

2009 年 11 月 6 日，根据本公司 2009 年临时股东大会批准，申请增加注册资本 68.02 万元。新增出资由自然人杨彦辉、张磊、吴开林以 1.5 元每股的价格认购。本次增资业经京都天华会计师事务所有限公司出具的京都天华验字（2009）第 083 号验资报告予以验证。变更后本公司注册资本 8,865.25 万元，于 2009 年 12 月 4 日办理了工商登记变更。

2009 年 12 月 10 日，本公司股东深圳市聚力投资有限公司与深圳市聚杰投资有限公司及自然人叶雷、赵勇、周毓分别签订了股权转让协议书，深圳市聚力投资有限公司将持有的本公司部分股份共计 1,926,300 股按照 1.5 元每股的价格予以转让，其中深圳市聚杰投资有限公司受让 1,376,300 股，自然人叶雷、赵勇、周毓分别受让 200,000 股、200,000 股及 150,000 股。本公司于 2009 年 12 月 22 日经深圳市市场监督管理局批准取得了注册号为 440301103330800 的企业法人营业执照。

2011 年 7 月 21 日，本公司经中国证券监督管理委员会《关于核准深圳市捷顺科技实业股份有限公司首次公开发行股票批复》（证监许可[2011]1126 号）文核准，并经深圳证券交易所同意，由主承销商招商证券股份有限公司采用向社会公开发行人民币普通股（A 股）30,000,000.00 股，每股发行价格人民币 14.50 元，应募集资金总额为人民币 435,000,000.00 元，扣除保荐承销费用及其他发行费用后本次募集资金净额为人民币 390,904,347.46 元。上述募集资金到位情况业经深圳市鹏城会

会计师事务所会计师事务所有限公司验证，并出具深鹏所验字（2011）第 0275 号《验资报告》。本公司于 2011 年 8 月 15 日在深圳证券交易所上市。本公司注册资本变更为 118,652,538.00 元。本公司于 2011 年 9 月 28 日换领了深圳市市场监督管理局颁发的注册号为 440301103330800 的企业法人营业执照。

截至 2011 年 12 月 31 日，本公司股本结构为：

股份性质	持股数量	持股比例
有限售条件流通股	88,652,538.00	74.72%
无限售条件流通股	30,000,000.00	25.28%
<b>合 计</b>	<b>118,652,538.00</b>	<b>100.00%</b>

本公司建立了股东大会、董事会、监事会的法人治理结构，目前设总经理办公室、财务部、经营管理部、人力资源部、信息管理部、研发中心、生产中心、销售中心、客服中心等部门及管理中心，拥有深圳市捷顺智能有限公司一家子公司以及北京、上海、南京、广州等十三家技术服务中心及分公司。

本公司法定代表人唐健，住所为深圳市福田区梅林路捷顺大厦，经批准的经营范围为：智能卡、计算机软件的技术开发，机电产品、电控自动大门、交通管理设备设施及 IC 卡读写机的生产（以上不含限制项目）；自营进出口业务（按深管证字 137 号办）；国内商业、物资供销业（不含专营、专控、专卖商品）；机电产品、电控自动大门、交通管理设备设施及 IC 卡读写机的安装、维修及产品保养服务（以上不含限制项目），经营进出口业务（法律、行政法规、国务院决定禁止的项目除外，限制的项目须取得许可后方可经营）；普通货运（《道路运输许可证经营》有效期至 2015 年 6 月 19 日）。

## 二、公司主要会计政策、会计估计和前期差错

### 1、财务报表的编制基础

本财务报表按照财政部 2006 年 2 月颁布的《企业会计准则—基本准则》和 38 项具体会计准则及其应用指南、解释以及其他有关规定（统称“企业会计准则”）编制。此外，本公司还按照中国证监会《公开发行证券的公司信息披露编报规则第 15 号—财务报告的一般规定》（2010 年修订）披露有关财务信息。

本财务报表以持续经营为基础列报。

### 2、遵循企业会计准则的声明

本财务报表符合企业会计准则的要求，真实、完整地反映了本公司 2011 年 12 月 31 日的合并及公司财务状况以及 2011 年度的合并及公司经营成果和合并及公司现金流量等有关信息。

### 3、会计期间

本公司会计期间采用公历年度，即每年自 1 月 1 日起至 12 月 31 日止。

### 4、记账本位币

本公司以人民币为记账本位币。

### 5、同一控制下和非同一控制下企业合并的会计处理方法

#### (1) 同一控制下的企业合并

对于同一控制下的企业合并，本公司采用权益结合法进行会计处理。合并取得的被合并方的资产、负债，除因会计政策不同而进行的调整以外，按合并日被合并方的原账面价值计量。合并对价的账面价值（或发行股份面值总额）与合并中取得的净资产账面价值份额的差额调整资本公积，资本公积不足冲减的，调整留存收益。

为进行企业合并发生的直接相关费用于发生时计入当期损益。

#### (2) 非同一控制下的企业合并

对于非同一控制下的企业合并，本公司采用购买法进行会计处理。合并成本为本公司在购买日为取得对被购买方的控制权而付出的资产、发生或承担的负债以及发行的权益性证券的公允价值。在购买日，本公司取得的被购买方的资产、负债及或有负债按公允价值确认。

本公司对合并成本大于合并中取得的被购买方可辨认净资产公允价值份额的差额，确认为商誉，按成本扣除累计减值准备后的金额计量；对合并成本小于合并中取得的被购买方可辨认净资产公允价值份额的差额，经复核后计入当期损益。

为进行企业合并发生的直接相关费用于发生时计入当期损益。

如果企业合并是通过多次交易分步实现，对于购买日之前持有的被购买方的股权，按照该股权在购买日的公允价值进行重新计量，公允价值与其账面价值的差额计入当期投资收益。购买日之前持有的被购买方的股权涉及其他综合收益的，与其相关的其他综合收益应当转为购买日所属当期投资收益。

子公司中的少数股东权益应与本公司的权益分开确定。少数股东权益按少数股东享有被购买方可辨认净资产公允价值的份额进行初始计量。购买后，少数股东权益的账面金额等于初始确认金额加上其享有后续权益变动的份额。综合收益总额会分摊到少数股东权益，可能导致少数股东权益的金额为负数。

本公司将子公司中不导致丧失控制权的权益变动作为权益性交易核算。本公司持

有的权益和少数股东权益的账面金额应予调整以反映子公司中相关权益的变动。调整的少数股东权益的金额与收取或支付的对价的公允价值之间差额直接计入资本公积。

当本公司丧失对子公司的控制权时，处置股权取得的对价与剩余股权公允价值之和，减去按原持股比例计算应享有原有子公司自购买日开始持续计算的净资产的份额之间的差额，计入丧失控制权当期的投资收益。此前计入其他综合收益的与子公司相关的金额，应在丧失控制权时转入当期投资收益。剩余股权按照其在丧失控制权日的公允价值进行重新计量，确认为长期股权投资或其他相关金融资产。

## 6、合并财务报表编制方法

合并财务报表的合并范围包括本公司及全部子公司。

本公司合并财务报表以本公司和子公司的财务报表为基础，根据其他有关资料，按照权益法调整对子公司的长期股权投资后，由本公司编制。在编制合并财务报表时，本公司和子公司的会计政策和会计期间要求保持一致，公司间的重大交易和往来余额予以抵销。子公司的股东权益中不属于母公司所拥有的部分作为少数股东权益在合并财务报表中股东权益项下单独列示。

在报告期内因同一控制下企业合并增加的子公司，本公司将该子公司合并当期期初至报告期末的收入、费用、利润纳入合并利润表，将其现金流量纳入合并现金流量表；因非同一控制下企业合并增加的子公司，本公司将该子公司购买日至报告期末的收入、费用、利润纳入合并利润表，将其现金流量纳入合并现金流量表。

## 7、现金等价物的确定标准

现金等价物，是指本公司持有的期限短、流动性强、易于转换为已知金额现金、价值变动风险很小的投资。

## 8、外币业务

本公司发生外币业务，按交易发生日的即期汇率折算为记账本位币金额。

期末，对外币货币性项目，采用资产负债表日即期汇率折算。因资产负债表日即期汇率与初始确认时或者前一资产负债表日即期汇率不同而产生的汇兑差额，计入当期损益；对以历史成本计量的外币非货币性项目，仍采用交易发生日的即期汇率折算；对以公允价值计量的外币非货币性项目，采用公允价值确定日的即期汇率折算，折算后的记账本位币金额与原记账本位币金额的差额，计入当期损益。

## 9、金融工具

金融工具是指形成一个企业的金融资产，并形成其他单位的金融负债或权益工具的合同。

## (1) 金融工具的确认和终止确认

本公司于成为金融工具合同的一方时确认一项金融资产或金融负债。

金融资产满足下列条件之一的，终止确认：

- ① 收取该金融资产现金流量的合同权利终止；
- ② 该金融资产已转移，且符合下述金融资产转移的终止确认条件。

金融负债的现时义务全部或部分已经解除的，终止确认该金融负债或其一部分。

## (2) 金融资产分类和计量

本公司的金融资产于初始确认时分为以下四类：以公允价值计量且其变动计入当期损益的金融资产、持有至到期投资、贷款和应收款项、可供出售金融资产。金融资产在初始确认时以公允价值计量。对于以公允价值计量且其变动计入当期损益的金融资产，相关交易费用直接计入当期损益，其他类别的金融资产相关交易费用计入其初始确认金额。

以公允价值计量且其变动计入当期损益的金融资产

以公允价值计量且其变动计入当期损益的金融资产，包括交易性金融资产和初始确认时指定为以公允价值计量且其变动计入当期损益的金融资产。交易性金融资产包括为了在短期内出售而取得的金融资产，以及衍生金融工具。对于此类金融资产，采用公允价值进行后续计量，所有已实现和未实现的损益均计入当期损益。

持有至到期投资

持有至到期投资，是指到期日固定、回收金额固定或可确定，且本公司有明确意图和能力持有至到期的非衍生金融资产。持有至到期投资采用实际利率法，按照摊余成本进行后续计量，其终止确认、发生减值或摊销产生的利得或损失，均计入当期损益。

应收款项

应收款项，是指在活跃市场中没有报价、回收金额固定或可确定的非衍生金融资产，包括应收账款和其他应收款（附注二、10）。

可供出售金融资产

可供出售金融资产，是指初始确认时即指定为可供出售的非衍生金融资产，以及除上述金融资产类别以外的金融资产。可供出售金融资产采用公允价值进行后续计量，其折溢价采用实际利率法摊销并确认为利息收入。除减值损失及外币货币

性金融资产的汇兑差额确认为当期损益外，可供出售金融资产的公允价值变动作为资本公积的单独部分予以确认，直到该金融资产终止确认或发生减值时，在此之前在资本公积中确认的累计利得或损失转入当期损益。与可供出售金融资产相关的股利或利息收入，计入当期损益。

### （3）金融负债分类和计量

本公司的金融负债于初始确认时分类为：以公允价值计量且其变动计入当期损益的金融负债、其他金融负债。对于未划分为以公允价值计量且其变动计入当期损益的金融负债的，相关交易费用计入其初始确认金额。

以公允价值计量且其变动计入当期损益的金融负债

以公允价值计量且其变动计入当期损益的金融负债，包括交易性金融负债和初始确认时指定为以公允价值计量且其变动计入当期损益的金融负债。对于此类金融负债，按照公允价值进行后续计量，所有已实现和未实现的损益均计入当期损益。

其他金融负债

采用实际利率法，按照摊余成本进行后续计量。

### （4）衍生金融工具

本公司衍生金融工具初始以衍生交易合同签订当日的公允价值进行计量，并以其公允价值进行后续计量。公允价值为正数的衍生金融工具确认为一项资产，公允价值为负数的确认为一项负债。

因公允价值变动而产生的任何不符合套期会计规定的利得或损失，直接计入当期损益。

### （5）金融工具的公允价值

存在活跃市场的金融资产或金融负债，本公司将活跃市场中的现行出价或现行要价用于确定其公允价值。

金融工具不存在活跃市场的，本公司采用估值技术确定其公允价值。采用估值技术得出的结果，反映估值日在公平交易中可能采用的交易价格。估值技术包括参考熟悉情况并自愿交易的各方最近进行的市场交易中使用的价格、参照实质上相同的其他金融工具的当前公允价值、现金流量折现法和期权定价模型等。

本公司选择市场参与者普遍认同，且被以往市场实际交易价格验证具有可靠性的估值技术确定金融工具的公允价值。采用估值技术确定金融工具的公允价值时，本公司尽可能使用市场参与者在金融工具定价时考虑的所有市场参数和相同金融工具当前市场的可观察到的交易价格来测试估值技术的有效性。

## (6) 金融资产减值

本公司于资产负债表日对金融资产的账面价值进行检查，有客观证据表明该金融资产发生减值的，计提减值准备。表明金融资产发生减值的客观证据，是指金融资产初始确认后实际发生的、对该金融资产的预计未来现金流量有影响，且企业能够对该影响进行可靠计量的事项。

### 以摊余成本计量的金融资产

如果有客观证据表明该金融资产发生减值，则将该金融资产的账面价值减记至预计未来现金流量（不包括尚未发生的未来信用损失）现值，减记金额计入当期损益。预计未来现金流量现值，按照该金融资产原实际利率折现确定，并考虑相关担保物的价值。

对单项金额重大的金融资产单独进行减值测试，如有客观证据表明其已发生减值，确认减值损失，计入当期损益。对单项金额不重大的金融资产，包括在具有类似信用风险特征的金融资产组合中进行减值测试。单独测试未发生减值的金融资产（包括单项金额重大和不重大的金融资产），包括在具有类似信用风险特征的金融资产组合中再进行减值测试。已单项确认减值损失的金融资产，不包括在具有类似信用风险特征的金融资产组合中进行减值测试。

本公司对以摊余成本计量的金融资产确认减值损失后，如有客观证据表明该金融资产价值已恢复，且客观上与确认该损失后发生的事项有关，原确认的减值损失予以转回，计入当期损益。但是，该转回后的账面价值不超过假定不计提减值准备情况下该金融资产在转回日的摊余成本。

### 可供出售金融资产

如果有客观证据表明该金融资产发生减值，原直接计入资本公积的因公允价值下降形成的累计损失，予以转出，计入当期损益。该转出的累计损失，为可供出售金融资产的初始取得成本扣除已收回本金和已摊销金额、当前公允价值和原已计入损益的减值损失后的余额。

对于已确认减值损失的可供出售债务工具，在随后的会计期间公允价值已上升且客观上与确认原减值损失确认后发生的事项有关的，原确认的减值损失予以转回，计入当期损益。可供出售权益工具投资发生的减值损失，不通过损益转回。

### 以成本计量的金融资产

如果有客观证据表明该金融资产发生减值，将该金融资产的账面价值，与按照类似金融资产当时市场收益率对未来现金流量折现确定的现值之间的差额，确认为减值损失，计入当期损益。发生的减值损失一经确认，不再转回。

## (7) 金融资产转移



金融资产转移，是指将金融资产让与或交付给该金融资产发行方以外的另一方（转入方）。

本公司已将金融资产所有权上几乎所有的风险和报酬转移给转入方的，终止确认该金融资产；保留了金融资产所有权上几乎所有的风险和报酬的，不终止确认该金融资产。

本公司既没有转移也没有保留金融资产所有权上几乎所有的风险和报酬的，分别下列情况处理：放弃了对该金融资产控制的，终止确认该金融资产并确认产生的资产和负债；未放弃对该金融资产控制的，按照其继续涉入所转移金融资产的程度确认有关金融资产，并相应确认有关负债。

## 10、应收款项

应收款项包括应收账款、其他应收款。

### （1）单项金额重大并单项计提坏账准备的应收款项：

单项金额重大的判断依据或金额标准：期末余额达到 200 万元（含 200 万元）以上的非纳入合并财务报表范围关联方的客户应收款项为单项金额重大的应收款项。

单项金额重大并单项计提坏账准备的计提方法：对于单项金额重大的应收款项单独进行减值测试，有客观证据表明发生了减值，根据其未来现金流量现值低于其账面价值的差额计提坏账准备。

单独测试未发生减值的单项金额重大的应收款项，以账龄为信用风险组合依据账龄分析法计提坏账准备，见附注二、10、（2）。

### （2）单项金额虽不重大但单项计提坏账准备的应收款项：

单项计提坏账准备的理由	涉诉款项、客户信用状况恶化的应收款项；纳入合并财务报表范围内公司之间的应收款项。
坏账准备的计提方法	根据其未来现金流量现值低于其账面价值的差额计提坏账准备

本公司对于纳入合并财务报表范围关联方的应收款项不计提坏账准备

### （3）按组合计提坏账准备的应收款项：

经单独测试后未减值的应收款项（包括单项金额重大和不重大的应收款项）以及未单独测试的单项金额不重大的应收款项，按以下信用风险组合计提坏账准备。以账龄为信用风险组合依据账龄分析法计提坏账准备。计提坏账准备的具体比例：

账龄	应收账款计提比例%	其他应收款计提比例%
----	-----------	------------

1 年以内（含 1 年）	5	5
1 至 2 年	10	10
2 至 3 年	30	30
3 年以上	100	100

## 11、存货

### （1）存货的分类

本公司存货分为原材料、在产品、产成品、低值易耗品、发出商品。

### （2）发出存货的计价方法

本公司存货取得时按实际成本计价。原材料、在产品、库存商品、发出商品等发出时采用加权平均法计价。

### （3）存货可变现净值的确定依据及存货跌价准备的计提方法

存货可变现净值是按存货的估计售价减去至完工时估计将要发生的成本、估计的销售费用以及相关税费后的金额。

本公司期末存货成本高于其可变现净值的，计提存货跌价准备。本公司通常按照单个存货项目计提存货跌价准备，期末，以前减记存货价值的影响因素已经消失的，存货跌价准备在原已计提的金额内转回。

### （4）存货的盘存制度

本公司存货盘存制度采用永续盘存制。

### （5）低值易耗品和包装物的摊销方法

本公司低值易耗品领用时采用一次转销法摊销。

周转用包装物按照预计的使用次数分次计入成本费用。

## 12、长期股权投资

### （1）投资成本确定

本公司长期股权投资在取得时按投资成本计量。投资成本一般为取得该项投资而付出的资产、发生或承担的负债以及发行的权益性证券的公允价值，并包括直接相关费用。但同一控制下的企业合并形成的长期股权投资，其投资成本为合并日取得的被合并方所有者权益的账面价值份额。

## (2) 后续计量及损益确认方法

本公司能够对被投资单位实施控制的长期股权投资，以及对被投资单位不具有共同控制或重大影响，且在活跃市场中没有报价、公允价值不能可靠计量的长期股权投资采用成本法核算；对被投资单位具有共同控制或重大影响的长期股权投资，采用权益法核算。

采用成本法核算的长期股权投资，除取得投资时实际支付的价款或对价中包含的已宣告但尚未发放的现金股利或利润外，被投资单位宣告分派的现金股利或利润，确认为投资收益计入当期损益。

本公司长期股权投资采用权益法核算时，对长期股权投资投资成本大于投资时应享有被投资单位可辨认净资产公允价值份额的，不调整长期股权投资的投资成本；对长期股权投资投资成本小于投资时应享有被投资单位可辨认净资产公允价值份额的，对长期股权投资的账面价值进行调整，差额计入投资当期的损益。

本公司在按权益法对长期股权投资进行核算时，先对被投资单位的净利润进行取得投资时被投资单位各项可辨认资产等的公允价值、会计政策和会计期间方面的调整，再按应享有或应分担的被投资单位的净损益份额确认当期投资损益。

本公司与联营企业及合营企业之间发生的未实现内部交易损益按照持股比例计算归属于本公司的部分，在抵销基础上确认投资损益。

对于 2007 年 1 月 1 日之前已经持有的对联营企业及合营企业的长期股权投资，如存在与该投资相关的股权投资借方差额，在扣除按原剩余期限直线法摊销的股权投资借方差额后确认投资损益。

## (3) 确定对被投资单位具有共同控制、重大影响的依据

共同控制是指任何一个合营方均不能单独控制合营企业的生产经营活动，涉及合营企业基本经营活动的决策需要各合营方一致同意等。其中，控制是指有权决定一个企业的财务和经营政策，并能据以从该企业的经营活动中获取利益。

重大影响是指重大影响是指对一个企业的财务和经营政策有参与决策的权力，但并不能够控制或者与其他方一起共同控制这些政策的制定。当本公司直接或通过子公司间接拥有被投资单位 20%（含 20%）以上但低于 50% 的表决权股份时，除非有明确证据表明该种情况下不能参与被投资单位的生产经营决策，不形成重大影响外，均确定对被投资单位具有重大影响；本公司拥有被投资单位 20%（不含）以下的表决权股份，一般不认为对被投资单位具有重大影响，除非有明确证据表明该种情况下能够参与被投资单位的生产经营决策，形成重大影响。

## (4) 减值测试方法及减值准备计提方法

对子公司、联营企业及合营企业的投资，本公司计提资产减值的方法见附注二、

24。

持有的对被投资单位不具有共同控制或重大影响、在活跃市场中没有报价、公允价值不能可靠计量的长期股权投资，本公司计提资产减值的方法见附注二、9(6)。

### 13、固定资产

#### (1) 固定资产确认条件

本公司固定资产是指为生产商品、提供劳务、出租或经营管理而持有的，使用寿命超过一个会计期间的有形资产。

与该固定资产有关的经济利益很可能流入企业，并且该固定资产的成本能够可靠地计量时，固定资产才能予以确认。

本公司固定资产按照取得时的实际成本进行初始计量。

#### (2) 各类固定资产的折旧方法

本公司采用年限平均法计提折旧。固定资产自达到预定可使用状态时开始计提折旧，终止确认时或划分为持有待售非流动资产时停止计提折旧。在不考虑减值准备的情况下，按固定资产类别、预计使用寿命和预计残值，本公司确定各类固定资产的年折旧率如下：

类别	使用年限(年)	残值率%	年折旧率%
房屋及建筑物	30	5	3.17
其中：房屋及建筑物— 装修费	5	-	20.00
运输设备	5	5	19.00
机器及电子设备	5-10	5	9.50-19.00
其他设备	5	5	19.00

其中，已计提减值准备的固定资产，还应扣除已计提的固定资产减值准备累计金额计算确定折旧率。

#### (3) 固定资产的减值测试方法、减值准备计提方法见附注二、24。

#### (4) 融资租入固定资产的认定依据、计价方法

融资租入的固定资产，能够合理确定租赁期届满时将会取得租赁资产所有权的，在租赁资产尚可使用年限内计提折旧；无法合理确定租赁期届满时能够取得租赁资产所有权的，在租赁期与租赁资产尚可使用年限两者中较短的期间内计提折旧。

(5) 每年年度终了, 本公司对固定资产的使用寿命、预计净残值和折旧方法进行复核。

使用寿命预计数与原先估计数有差异的, 调整固定资产使用寿命; 预计净残值预计数与原先估计数有差异的, 调整预计净残值。

#### (6) 大修理费用

本公司对固定资产进行定期检查发生的大修理费用, 有确凿证据表明符合固定资产确认条件的部分, 计入固定资产成本, 不符合固定资产确认条件的计入当期损益。固定资产在定期大修理间隔期间, 照提折旧。

### 14、在建工程

本公司在建工程成本按实际工程支出确定, 包括在建期间发生的各项必要工程支出、工程达到预定可使用状态前的应予资本化的借款费用以及其他相关费用等。

在建工程在达到预定可使用状态时转入固定资产。

在建工程计提资产减值方法见附注二、24。

### 15、借款费用

#### (1) 借款费用资本化的确认原则

本公司发生的借款费用, 可直接归属于符合资本化条件的资产的购建或者生产的, 予以资本化, 计入相关资产成本; 其他借款费用, 在发生时根据其发生额确认为费用, 计入当期损益。借款费用同时满足下列条件的, 开始资本化:

- ① 资产支出已经发生, 资产支出包括为购建或者生产符合资本化条件的资产而以支付现金、转移非现金资产或者承担带息债务形式发生的支出;
- ② 借款费用已经发生;
- ③ 为使资产达到预定可使用或者可销售状态所必要的购建或者生产活动已经开始。

#### (2) 借款费用资本化期间

本公司购建或者生产符合资本化条件的资产达到预定可使用或者可销售状态时, 借款费用停止资本化。在符合资本化条件的资产达到预定可使用或者可销售状态之后所发生的借款费用, 在发生时根据其发生额确认为费用, 计入当期损益。

符合资本化条件的资产在购建或者生产过程中发生非正常中断、且中断时间连续

超过3个月的，暂停借款费用的资本化；正常中断期间的借款费用继续资本化。

## 16、无形资产

本公司无形资产按照成本进行初始计量，并于取得无形资产时分析判断其使用寿命。使用寿命为有限的，自无形资产可供使用时起，采用能反映与该资产有关的经济利益的预期实现方式的摊销方法，在预计使用年限内摊销；无法可靠确定预期实现方式的，采用直线法摊销；使用寿命不确定的无形资产，不作摊销。

本公司于每年年度终了，对使用寿命有限的无形资产的使用寿命及摊销方法进行复核，与以前估计不同的，调整原先估计数，并按会计估计变更处理。

本公司期末预计某项无形资产已经不能给企业带来未来经济利益的，将该项无形资产的账面价值全部转入当期损益。

无形资产计提资产减值方法见附注二、24。

## 17、研究开发支出

本公司将内部研究开发项目的支出，区分为研究阶段支出和开发阶段支出。

研究阶段的支出，于发生时计入当期损益。

开发阶段的支出，同时满足下列条件的，才能予以资本化，即：完成该无形资产以使其能够使用或出售在技术上具有可行性；具有完成该无形资产并使用或出售的意图；无形资产产生经济利益的方式，包括能够证明运用该无形资产生产的产品存在市场或无形资产自身存在市场，无形资产将在内部使用的，能够证明其有用性；有足够的技术、财务资源和其他资源支持，以完成该无形资产的开发，并有能力使用或出售该无形资产；归属于该无形资产开发阶段的支出能够可靠地计量。不满足上述条件的开发支出计入当期损益。

本公司研究开发项目在满足上述条件，通过技术可行性及经济可行性研究，形成项目立项后，进入开发阶段。

## 18、长期待摊费用

本公司发生的长期待摊费用按实际成本计价，并按预计受益期限平均摊销。对不能使以后会计期间受益的长期待摊费用项目，其摊余价值全部计入当期损益。

## 19、预计负债

如果与或有事项相关的义务同时符合以下条件，本公司将其确认为预计负债：

① 该义务是本公司承担的现时义务；

- ② 该义务的履行很可能导致经济利益流出本公司；
- ③ 该义务的金额能够可靠地计量。

如果清偿已确认预计负债所需支出全部或部分预期由第三方或其他方补偿，则补偿金额只能在基本确定能收到时，作为资产单独确认。确认的补偿金额不超过所确认负债的账面价值。

## 20、收入

### (1) 销售商品

对已将商品所有权上的主要风险或报酬转移给购货方，不再对该商品实施继续管理权和实际控制权，相关的收入已经取得或取得了收款的凭据，且与销售该商品有关的成本能够可靠地计量时，本公司确认商品销售收入的实现。

对于不需要安装调试的产品，本公司在发出商品时确认销售收入的实现；对于需要安装调试的产品，本公司在完成安装调试的验收后确认销售收入的实现。

### (2) 提供劳务

对提供劳务交易的结果能可靠估计的情况下，本公司在期末按完工百分比法确认收入。

劳务交易的完工进度按已经提供的劳务占应提供劳务总量的比例确定。

提供劳务交易的结果能够可靠估计是指同时满足：（1）收入的金额能够可靠地计量；（2）相关的经济利益很可能流入企业；（3）交易的完工程度能够可靠地确定；（4）交易中已发生和将发生的成本能够可靠地计量。

### (3) 让渡资产使用权

与资产使用权让渡相关的经济利益能够流入及收入的金额能够可靠地计量时，本公司确认收入。

## 21、政府补助

政府补助在满足政府补助所附条件并能够收到时确认。

对于货币性资产的政府补助，按照收到或应收的金额计量。其中，存在确凿证据表明该项补助是按照固定的定额标准拨付的，可以按照应收的金额计量，否则应当按照实际收到的金额计量。对于非货币性资产的政府补助，按照公允价值计量；公允价值不能够可靠取得的，按照名义金额 1 元计量。

与资产相关的政府补助，确认为递延收益，并在相关资产使用期限内平均分配，计入当期损益。与收益相关的政府补助，如果用于补偿已发生的相关费用或损失，则计入当期损益；如果用于补偿以后期间的相关费用或损失，则计入递延收益，于费用确认期间计入当期损益。按照名义金额计量的政府补助，直接计入当期损益。

## 22、递延所得税资产及递延所得税负债

所得税包括当期所得税和递延所得税。除由于企业合并产生的调整商誉，或与直接计入所有者权益的交易或者事项相关的递延所得税计入所有者权益外，均作为所得税费用计入当期损益。

本公司根据资产、负债于资产负债表日的账面价值与计税基础之间的暂时性差异，采用资产负债表债务法确认递延所得税。

各项应纳税暂时性差异均确认相关的递延所得税负债，除非该应纳税暂时性差异是在以下交易中产生的：

(1) 商誉的初始确认，或者具有以下特征的交易中产生的资产或负债的初始确认：该交易不是企业合并，并且交易发生时既不影响会计利润也不影响应纳税所得额；

(2) 对于与子公司、合营企业及联营企业投资相关的应纳税暂时性差异，该暂时性差异转回的时间能够控制并且该暂时性差异在可预见的未来很可能不会转回。

对于可抵扣暂时性差异、能够结转以后年度的可抵扣亏损和税款抵减，本公司以很可能取得用来抵扣可抵扣暂时性差异、可抵扣亏损和税款抵减的未来应纳税所得额为限，确认由此产生的递延所得税资产，除非该可抵扣暂时性差异是在以下交易中产生的：

(1) 该交易不是企业合并，并且交易发生时既不影响会计利润也不影响应纳税所得额；

(2) 对于与子公司、合营企业及联营企业投资相关的可抵扣暂时性差异，同时满足下列条件的，确认相应的递延所得税资产：暂时性差异在可预见的未来很可能转回，且未来很可能获得用来抵扣可抵扣暂时性差异的应纳税所得额。

于资产负债表日，本公司对递延所得税资产和递延所得税负债，按照预期收回该资产或清偿该负债期间的适用税率计量，并反映资产负债表日预期收回资产或清偿负债方式的所得税影响。

于资产负债表日，本公司对递延所得税资产的账面价值进行复核。如果未来期间很可能无法获得足够的应纳税所得额用以抵扣递延所得税资产的利益，减记递延所得税资产的账面价值。在很可能获得足够的应纳税所得额时，减记的金额予以转回。



## 23、经营租赁与融资租赁

本公司将实质上转移了与资产所有权有关的全部风险和报酬的租赁确认为融资租赁，除融资租赁之外的其他租赁确认为经营租赁。

在租赁期开始日，本公司将租赁开始日租赁资产公允价值与最低租赁付款额现值中较低者作为租入资产的入账价值，将最低租赁付款额作为长期应付款的入账价值，其差额作为未确认融资费用。

经营租赁的租金在租赁期内的各个期间按直线法计入相关资产成本或当期损益。

## 24、资产减值

本公司对子公司的长期股权投资、固定资产、在建工程、无形资产等（存货、递延所得税资产、金融资产除外）的资产减值，按以下方法确定：

本公司于资产负债表日判断资产是否存在可能发生减值的迹象，存在减值迹象的，本公司将估计其可收回金额，进行减值测试。对因企业合并所形成的商誉、使用寿命不确定的无形资产和尚未达到可使用状态的无形资产无论是否存在减值迹象，每年都进行减值测试。

可收回金额根据资产的公允价值减去处置费用后的净额与资产预计未来现金流量的现值两者之间较高者确定。本公司以单项资产为基础估计其可收回金额；难以对单项资产的可收回金额进行估计的，以该资产所属的资产组为基础确定资产组的可收回金额。资产组的认定，以资产组产生的主要现金流入是否独立于其他资产或者资产组的现金流入为依据。

当资产或资产组的可收回金额低于其账面价值时，本公司将其账面价值减记至可收回金额，减记的金额计入当期损益，同时计提相应的资产减值准备。

就商誉的减值测试而言，对于因企业合并形成的商誉的账面价值，自购买日起按照合理的方法分摊至相关的资产组；难以分摊至相关的资产组的，将其分摊至相关的资产组组合。相关的资产组或资产组组合，是能够从企业合并的协同效应中受益的资产组或者资产组组合，且不大于本公司确定的报告分部。

减值测试时，如与商誉相关的资产组或者资产组组合存在减值迹象的，首先对不包含商誉的资产组或者资产组组合进行减值测试，计算可收回金额，确认相应的减值损失。然后对包含商誉的资产组或者资产组组合进行减值测试，比较其账面价值与可收回金额，如可收回金额低于账面价值的，确认商誉的减值损失。

资产减值损失一经确认，在以后会计期间不再转回。

## 25、职工薪酬

职工工资、奖金、津贴、补贴、福利费、社会保险、住房公积金等，在职工提供服务的会计期间内确认。对于资产负债表日后 1 年以上到期的，如果折现的影响金额重大，则以其现值列示。

## 26、分部报告

本公司以内部组织结构、管理要求、内部报告制度为依据确定经营分部，以经营分部为基础确定报告分部。

经营分部，是指本公司内同时满足下列条件的组成部分：（1）该组成部分能够在日常活动中产生收入、发生费用；（2）企业管理层能够定期评价该组成部分的经营成果，以决定向其配置资源、评价其业绩；（3）企业能够取得该组成部分的财务状况、经营成果和现金流量等有关会计信息。

除安防业务外，本公司未经营其他对经营成果有重大影响的业务。同时，由于本公司生产经营和主要经营资产均于一个地区内，因此本公司无需披露分部数据。

## 27、重大会计判断和估计

本公司根据历史经验和其它因素，包括对未来事项的合理预期，对所采用的重要会计估计和关键假设进行持续的评价。

## 28、主要会计政策、会计估计的变更

### （1）会计政策变更

本报告期主要会计政策是否变更：否

### （2）会计估计变更

本报告期主要会计估计是否变更：否

## 29、前期会计差错更正

本报告期是否发现前期会计差错：否

## 三、税项

### 1、主要税种及税率

税 种	计税依据	法定税率%
增值税	应税收入	17
营业税	应税收入	5

城市维护建设税	应纳流转税额	1,7 (注)
企业所得税	应纳税所得额	25

## 2、税收优惠及批文

深圳市科技和信息局、深圳市财政局、深圳市国家税务局、深圳市地方税务局于2009年6月27日发出《关于公示深圳市2009年第一批拟认定高新技术企业名单的通知》(深科信[2009]172号)。2009年6月27日,本公司取得编号为GR200944200106号的高新技术企业证书。本公司于2009年10月12日在深圳市福田区地方税务局完成登记备案,取得了深地税福减备告字[2009]第(03C0012)号《税收减免登记备案告知书》。

本公司自2009年1月1日起至2011年12月31日止按照15%的税率缴纳企业所得税。

注:本公司城市维护建设税原执行1%的税率,从2010年12月1日起改为执行7%税率。

## 四、企业合并及合并财务报表

子公司情况——通过设立或投资等方式取得的子公司

子公司全称	子公司类型	注册地	业务性质	注册资本	经营范围	持股比例%	表决权比例%	是否合并报表
深圳市捷顺智能有限公司	全资	深圳市福田区梅林路富国工业区第2栋第三层A	销售	3,000,000.00	停车场管理系统、门禁系统等产品的销售;货物、技术进出口	100.00	100.00	是

续:

子公司全称	期末实际出资额(万元)	实质上构成对子公司净投资的其他项目余额	少数股东权益	少数股东权益中用于冲减少数股东损益的金额
深圳市捷顺智能有限公司	3,000,000.00	-	-	-

## 五、合并财务报表项目注释

## 1、货币资金

项 目	期末数			期初数		
	外币金额	折算率	人民币金额	外币金额	折算率	人民币金额
现金：	-	-	54,799.57	-	-	302,383.17
人民币	-	-	54,699.94	-	-	295,618.86
港币	122.89	0.8107	99.63	7,949.59	0.8509	6,764.31
银行存款：	-	-	483,508,359.48	-	-	120,552,698.03
人民币	-	-	482,837,214.58	-	-	120,095,630.74
美元	78,695.75	6.3009	495,854.05	45,745.27	6.6227	302,957.20
港币	216,221.60	0.8107	175,290.85	181,114.22	0.8509	154,110.09
其他货币资金：	-	-	890,354.81	-	-	663,000.23
人民币	-	-	890,354.81	-	-	663,000.23
<b>合 计</b>	<b>-</b>	<b>-</b>	<b>484,453,513.86</b>	<b>-</b>	<b>-</b>	<b>121,518,081.43</b>

说明：期末其他货币资金中使用受到限制的金额为 890,354.81 元，为使用受到限制的保函保证金。

## 2、应收账款

### (1) 应收账款按种类披露

种 类	期末数			
	金 额	比例%	坏账准备	比例%
单项金额重大并单项计提坏账准备的应收账款	-	-	-	-
按组合计提坏账准备的应收账款	76,837,852.56	100.00	5,625,322.03	7.32
其中：账龄组合	76,837,852.56	100.00	5,625,322.03	7.32
单项金额虽不重大但单项计提坏账准备的应收账款	-	-	-	-
<b>合 计</b>	<b>76,837,852.56</b>	<b>100.00</b>	<b>5,625,322.03</b>	<b>7.32</b>

应收账款按种类披露（续）

种 类	期初数			
	金 额	比例%	坏账准备	比例%

单项金额重大并单项计提坏账准备的应收账款	-	-	-	-
按组合计提坏账准备的应收账款	34,137,364.67	100.00	2,766,846.29	8.11
其中：账龄组合	34,137,364.67	100.00	2,766,846.29	8.11
单项金额虽不重大但单项计提坏账准备的应收账款	-	-	-	-
<b>合 计</b>	<b>34,137,364.67</b>	<b>100.00</b>	<b>2,766,846.29</b>	<b>8.11</b>

说明：

A、期末本公司单项金额重大的应收账款经单独测试未发生减值。

B、账龄组合，按账龄分析法计提坏账准备的应收账款：

账 龄	期末数			期初数		
	金 额	比例%	坏账准备	金 额	比例%	坏账准备
1 年以 内	68,494,063.81	89.14	3,424,703.19	29,386,963.98	86.08	1,469,328.11
1 至 2 年	5,701,696.04	7.42	570,169.61	3,231,948.55	9.47	323,194.85
2 至 3 年	1,445,204.97	1.88	433,561.49	777,326.87	2.28	233,198.06
3 年以 上	1,196,887.74	1.56	1,196,887.74	741,125.27	2.17	741,125.27
<b>合 计</b>	<b>76,837,852.56</b>	<b>100.00</b>	<b>5,625,322.03</b>	<b>34,137,364.67</b>	<b>100.00</b>	<b>2,766,846.29</b>

(2) 期末应收账款中无持本公司 5%（含 5%）以上表决权股份的股东欠款。

(3) 应收账款金额前五名单位情况

单位名称	与本公司关系	金额	年限	占应收账款 总额的比例%
深圳市万科物业 发展有限公司	非关联方	3,645,044.41	1年以内	4.74
北京国安电气总 公司	非关联方	2,728,890.30	2年以内	3.55
冠林电子有限公 司	非关联方	2,444,033.20	1年以内	3.18
上海延华智能科 技股份有限公司	非关联方	1,970,058.00	3年以内	2.56
顺丰速运(集团)有 限公司	非关联方	1,804,551.10	1年以内	2.35

合 计	12,592,577.01	16.38
-----	---------------	-------

(4) 期末应收账款中不存在应收其他关联方的款项。

### 3、预付款项

(1) 预付款项按账龄披露

账 龄	期末数		期初数	
	金 额	比例%	金 额	比例%
1 年以内	2,939,759.10	100.00	2,090,872.98	100.00

(2) 预付款项金额前五名单位情况

单位名称	与本公司关系	金额	年限	未结算原因
深圳市南凌科技发展有限公司	非关联方	557,379.00	1年以内	预付装修款
深圳市南海威得利电梯起重设备有限公司	非关联方	300,000.00	1年以内	预付电梯款
中国石油深圳分公司	非关联方	199,595.93	1年以内	预付油款
北京国科知识产权司法鉴定中心	非关联方	160,000.00	1年以内	预付知识产权鉴定费
中国安全防范产品行业协会	非关联方	142,500.00	1年以内	预付展位费
<b>合 计</b>		<b>1,359,474.93</b>		

(3) 期末预付款项中不存在预付持本公司 5%（含 5%）以上表决权股份股东的款项。

### 4、其他应收款

(1) 其他应收款按种类披露

种 类	期末数			
	金 额	比例%	坏账准备	比例%
单项金额重大并单项计提坏账准备的其他应收款	-	-	-	-
按组合计提坏账准备的其他应收款	4,915,097.49	100.00	995,838.91	20.26
其中：账龄组合	4,915,097.49	100.00	995,838.91	20.26

单项金额虽不重大但单项计提坏账准备的其他应收款

合 计	4,915,097.49	100.00	995,838.91	20.26
-----	--------------	--------	------------	-------

其他应收款按种类披露（续）

种 类	金 额	期初数		
		比例%	坏账准备	比例%
单项金额重大并单项计提坏账准备的其他应收款	-	-	-	-
按组合计提坏账准备的其他应收款	6,940,660.41	100.00	934,604.42	13.47
其中：账龄组合	6,940,660.41	100.00	934,604.42	13.47
单项金额虽不重大但单项计提坏账准备的其他应收款	-	-	-	-
合 计	6,940,660.41	100.00	934,604.42	13.47

说明：

A、期末本公司单项金额重大的其他应收款经单独测试未发生减值。

B、账龄组合，按账龄分析法计提坏账准备的其他应收款：

账 龄	期末数			期初数		
	金 额	比例%	坏账准备	金 额	比例%	坏账准备
1年以内	3,146,499.70	64.02	157,324.99	3,653,507.47	52.64	182,675.38
1至2年	175,851.85	3.58	17,585.18	2,572,596.00	37.07	257,259.60
2至3年	1,102,596.00	22.43	330,778.80	314,125.00	4.53	94,237.50
3年以上	490,149.94	9.97	490,149.94	400,431.94	5.76	400,431.94
合 计	4,915,097.49	100.00	995,838.91	6,940,660.41	100.00	934,604.42

(2) 期末其他应收款中无持本公司 5%（含 5%）以上表决权股份的股东欠款。

(3) 其他应收款金额前五名单位情况

单位名称	与本公司关系	金额	年限	占其他应收款总额的比例%
深圳市卫东龙实业发展公司	非关联方	743,496.00	3年以内	15.13

深圳市宝安区建设局	非关联方	604,200.00	1年以下	12.29
天津市南开区人民法院	非关联方	377,692.00	1年以下	7.68
深圳市宝安区财政局	非关联方	306,070.00	1年以下	6.23
东莞市第一人民法院	非关联方	217,550.00	1年以下	4.43
<b>合 计</b>		<b>2,249,008.00</b>		<b>45.76</b>

(4) 期末其他应收款中不存在应收其他关联方的款项。

## 5、存货

### (1) 存货分类

存货种类	期末数			期初数		
	账面余额	跌价准备	账面价值	账面余额	跌价准备	账面价值
原材料	20,172,430.57	-	20,172,430.57	19,661,675.02	-	19,661,675.02
在产品	41,906,968.51	-	41,906,968.51	30,120,154.66	-	30,120,154.66
产成品	7,278,219.28	-	7,278,219.28	4,702,227.77	-	4,702,227.77
低值易耗品	475,553.96	-	475,553.96	378,867.87	-	378,867.87
发出商品	15,795,978.33	-	15,795,978.33	19,530,005.23	-	19,530,005.23
<b>合 计</b>	<b>85,629,150.65</b>	<b>-</b>	<b>85,629,150.65</b>	<b>74,392,930.55</b>	<b>-</b>	<b>74,392,930.55</b>

### (2) 存货跌价准备

本公司期末对存货进行全面清查，未发现因存货遭受毁损、全部或部分陈旧过时或销售价格低于成本等使其成本不可收回需计提存货跌价准备的情况，故未计提存货跌价准备。

## 6、其他流动资产

项 目	期末数	期初数
资金信托	15,000,000.00	-

说明：本公司于2011年11月与广东粤财信托有限公司签订编号为【2011YCXTD10573】的《粤财信托·赢通宝2号单一资金信托合同》，约定将信托资金用于受让



东莞银行股份有限公司广州分行所持有的票据资产，本信托期限为 116 天，预期信托计划收益率约为 7%/年，到期日为 2012 年 2 月 17 日。本公司已于到期日收回。

## 7、固定资产

### (1) 固定资产情况

项目	期初数	本期增加	本期减少	期末数	
<b>一、账面原值合计</b>	<b>47,835,266.54</b>	<b>8,936,720.23</b>	<b>512,819.74</b>	<b>56,259,167.03</b>	
其中：房屋及建筑物	25,575,801.82	3,751,238.31		29,327,040.13	
运输设备	6,627,585.45	841,753.15	276,811.00	7,192,527.60	
机器及电子设备	11,557,670.92	2,628,202.42	217,834.08	13,968,039.26	
其他设备	4,074,208.35	1,715,526.35	18,174.66	5,771,560.04	
		本期新增	本期计提		
<b>二、累计折旧合计</b>	<b>15,108,101.35</b>	-	<b>4,150,412.81</b>	<b>424,296.15</b>	<b>18,834,218.01</b>
其中：房屋及建筑物	2,778,013.93	-	1,156,501.17	-	3,934,515.10
运输设备	3,819,152.13	-	772,945.89	207,668.42	4,384,429.60
机器及电子设备	6,005,997.32	-	1,839,497.33	199,361.81	7,646,132.84
其他设备	2,504,937.97	-	381,468.42	17,265.92	2,869,140.47
<b>三、固定资产账面净值合计</b>	<b>32,727,165.19</b>				<b>37,424,949.02</b>
其中：房屋及建筑物	22,797,787.89				25,392,525.03
运输设备	2,808,433.32				2,808,098.00
机器及电子设备	5,551,673.60				6,321,906.42
其他设备	1,569,270.38				2,902,419.57
<b>四、减值准备合计</b>	-				-
其中：房屋及建筑物	-				-
运输设备	-				-
机器及电子设备	-				-
其他设备	-				-
<b>五、固定资产账面价值合计</b>	<b>32,727,165.19</b>				<b>37,424,949.02</b>
其中：房屋及建筑物	22,797,787.89				25,392,525.03
运输设备	2,808,433.32				2,808,098.00
机器及电子设备	5,551,673.60				6,321,906.42
其他设备	1,569,270.38				2,902,419.57

说明：本期折旧额 4,150,412.81 元。

(2) 未办妥产权证书的固定资产情况

本公司 2010 年度取得房屋及建筑物中福保桂花苑 2 栋 C 座 2704 号及福保桂花苑 4 栋 B 座 502 号尚未办妥产权证书，系本公司根据《2008 年度福田区企业人才住房管理办法》相关规定购得的企业人才住房，产权证书取得尚不能确定时间。

(3) 固定资产减值准备

期末本公司固定资产未出现可收回金额低于账面价值的情况，故未计提固定资产减值准备。

8、在建工程

(1) 在建工程明细

项 目	期末数			期初数		
	账面余额	减值准备	账面净值	账面余额	减值准备	账面净值
出入口控制 及管理系统 系列制品产 业化工程	14,345,611.81	-	14,345,611.81	944,170.96	-	944,170.96

(2) 重大在建工程项目变动情况

工程名称	期初数	本期增加	转 其 利 息	其 本 期 末
出入口控 制及管理 系统系列 制品产业 化工程	944,170.96	13,401,440.85	-	-

重大在建工程项目变动情况（续）：

工程名称	预算数	工程投入占	工程进度	资金来源
------	-----	-------	------	------

出入口控制及管理 系统系列制品 产业化工程	120,000,000.00	11.95	11.95	募集
-----------------------------	----------------	-------	-------	----

### (3) 在建工程减值准备

期末本公司在建工程未发生减值情况，故未计提在建工程减值准备。

## 9、无形资产

### (1) 无形资产情况

项 目	期初数	本期增加	本期减少	期末数
<b>一、账面原值合计</b>	<b>22,934,027.87</b>	<b>4,776,511.82</b>	-	<b>27,710,539.69</b>
土地使用权	7,839,753.60		-	7,839,753.60
外购软件	2,266,082.71	213,675.20	-	2,479,757.91
专利及技术	12,828,191.56	4,562,836.62	-	17,391,028.18
<b>二、累计摊销合计</b>	<b>6,278,286.01</b>	<b>3,594,132.20</b>	-	<b>9,872,418.21</b>
土地使用权	1,237,519.38	214,126.52	-	1,451,645.90
外购软件	920,998.58	392,004.15	-	1,313,002.73
专利及技术	4,119,768.05	2,988,001.53	-	7,107,769.58
<b>三、无形资产账面净值合计</b>	<b>16,655,741.86</b>			<b>17,838,121.48</b>
土地使用权	6,602,234.22			6,388,107.70
外购软件	1,345,084.13			1,166,755.18
专利及技术	8,708,423.51			10,283,258.60
<b>四、减值准备合计</b>	-			
土地使用权	-			
外购软件	-			
专利及技术	-			
<b>五、无形资产账面价值合计</b>	<b>16,655,741.86</b>			<b>17,838,121.48</b>
土地使用权	6,602,234.22			6,388,107.70
外购软件	1,345,084.13			1,166,755.18
专利及技术	8,708,423.51			10,283,258.60

说明：

① 本期摊销额 3,594,132.20 元。

② 期末本公司无形资产未发生减值情况，故未计提无形资产减值准备。

(2) 开发项目支出

项 目	期初数	本期增加	本期减少		期末数
			计入当期损益	确认为无形资产	
柱式摆闸 II 型	423,514.52	-	-	423,514.52	-
新版 JS 一卡通综合管理系统	3,039,644.80	-	-	3,039,644.80	-
电梯门禁管理系统 JSMJK01-TK	-	127,905.53	10,560.08	117,345.45	-
普通级液压路障机 JSLZ1210、限制级液压路障机 JSZ1211	-	171,491.89	14,537.44	156,954.45	-
RFID 无源标签中远距离一体化读写器(内置式)	-	1,685,578.16	174,172.56	-	1,511,405.60
捷顺 NISSP 集成平台系统	-	2,681,423.52	372,199.17	-	2,309,224.35
车牌自动识别器	-	939,062.94	113,685.54	825,377.40	-
新款中高端不锈钢折叠门	-	125,738.05	10,288.05	-	115,450.00
<b>合 计</b>	<b>3,463,159.32</b>	<b>5,731,200.09</b>	<b>695,442.84</b>	<b>4,562,836.62</b>	<b>3,936,079.95</b>

说明：

① 本期开发支出占本期研究开发项目支出总额的比例 87.87%。

② 通过公司内部研发形成的无形资产占无形资产期末账面价值的比例 57.65%。

10、长期待摊费用

项 目	期初数	本期增加	本期摊销	其他减少	期末数
装修费	417,834.41	912,038.45	364,088.31	-	965,784.55

## 11、递延所得税资产与递延所得税负债

### (1) 已确认递延所得税资产和递延所得税负债

项目	期末数	期初数
<b>递延所得税资产:</b>		
资产减值准备	987,803.45	553,376.67

### (2) 未确认递延所得税资产明细

项目	期末数	期初数
可抵扣暂时性差异	35,804.60	12,272.90
可抵扣亏损	1,837,685.31	1,579,594.72
<b>合计</b>	<b>1,873,489.91</b>	<b>1,591,867.62</b>

说明：本公司之子公司深圳市捷顺智能有限公司因累计经营亏损未确认递延所得税资产。

### (3) 未确认递延所得税资产的可抵扣亏损将于以下年度到期

年份	期末数	期初数
2013 年	187,235.50	187,235.50
2014 年	1,392,359.22	1,392,359.22
2015 年	258,090.59	-
<b>合计</b>	<b>1,837,685.31</b>	<b>1,579,594.72</b>

### (4) 应纳税差异和可抵扣差异项目明细

项目	金额
资产减值准备	6,585,356.34

## 12、资产减值准备明细

项目	期初数	本期增加	本期减少		期末数
			转回	转销	
坏账准备	3,701,450.71	2,919,710.23	-	-	6,621,160.94

## 13、所有权受到限制的资产

所有权受到限制的资产类	期初数	本期增加	本期减少	期末数
-------------	-----	------	------	-----

用于担保的资产				
货币资金	663,000.2	1,016,816.9	789,462.3	890,354.8

说明：所有权受到限制的货币资金为保函保证金。

#### 14、应付票据

种类	期末数	期初数
商业承兑汇票	-	556,360.00

#### 15、应付账款

##### (1) 账龄分析

账龄	期末数		期初数	
	金额	比例%	金额	比例%
	51,840,067.26	98.95	50,332,045.30	99.64
	494,443.59	0.95	129,145.89	0.26
	4,145.89	0.01	44,083.52	0.09
	49,261.52	0.09	5,178.00	0.01
<b>合计</b>	<b>52,387,918.26</b>	<b>100.00</b>	<b>50,510,452.71</b>	<b>100.00</b>

(2) 期末应付账款中不存在应付持本公司 5% (含 5%) 以上表决权股份的股东单位或其他关联方的款项。

#### 16、预收款项

##### (1) 账龄分析

账龄	期末数		期初数	
	金额	比	金额	比
	16,578,732.	87.41	18,861,466.	92.54
	2,012,736.0	10.61	999,572.99	4.90
	278,252.84	1.47	394,953.96	1.94
	96,410.96	0.51	125,690.30	0.62
<b>合计</b>	<b>18,966,132.</b>	<b>100.0</b>	<b>20,381,684.</b>	<b>100.0</b>

(2) 期末预收款项中不存在预收持本公司 5% (含 5%) 以上表决权股份的股东或其他

关联方的款项。

(3) 期末预收款项账龄超过一年的主要系项目尚未完工验收未结转主营收入所致。

#### 17、应付职工薪酬

项目	期初数	本期增加	本期减少	期末数
(1) 工资、奖金、津贴和补贴	17,325,748.30	101,797,816.90	94,465,110.98	24,658,454.22
(2) 职工福利费	-	13,026,574.78	13,026,574.78	-
(3) 社会保险费	-	6,653,243.73	6,653,243.73	-
其中：① 医疗保险费	-	746,806.09	746,806.09	-
② 基本养老保险费	-	5,262,427.06	5,262,427.06	-
③ 失业保险费	-	286,741.72	286,741.72	-
④ 工伤保险费	-	209,202.90	209,202.90	-
⑤ 生育保险费	-	148,065.96	148,065.96	-
(4) 住房公积金	-	2,989,432.06	2,989,432.06	-
(5) 工会经费和职工教育经费	1,858,734.13	-	728,270.50	1,130,463.63
<b>合计</b>	<b>19,184,482.43</b>	<b>124,467,067.47</b>	<b>117,862,632.05</b>	<b>25,788,917.85</b>

说明：期末工资、奖金、津贴和补贴的余额为计提 2011 年 12 月份的职工工资及 2011 年度奖金，已于 2012 年 1 月份发放。

#### 18、应交税费

税项	期末数	期初数
企业所得税	3,413,045.33	4,766,231.31
增值税	11,572,364.81	6,681,914.32
城市维护建设税	824,430.21	486,277.22
教育费附加	599,429.43	220,274.07
个人所得税	187,701.38	320,953.92

堤围防护费	8,904.29	5,078.28
营业税	45.00	1,711.00
印花税	76,500.00	29,800.00
<b>合计</b>	<b>16,682,420.45</b>	<b>12,512,240.12</b>

## 19、其他应付款

### (1) 账龄分析

账龄	期末数		期初数	
	金额	比例%	金额	比例%
	1,669,445.31	79.01	1,375,159.40	76.80
	144,162.11	6.82	179,107.40	10.00
	95,463.53	4.52	112,721.76	6.30
	203,968.72	9.65	123,535.20	6.90
<b>合计</b>	<b>2,113,039.67</b>	<b>100.00</b>	<b>1,790,523.76</b>	<b>100.00</b>

(2) 期末其他应付款中不存在应付持本公司 5% (含 5%) 以上表决权股份的股东单位或其他关联方款项。

## 20、专项应付款

项 目	本期增加	本期减少
深圳市产业 技术进步资 金	- 3,000,000.00	- 3,000,000.00
		深圳市科技 工贸和信息 化委员会

## 21、其他非流动负债

项 目	期末数	期初数
新一代智能安防信息系统 平台 (NISSP)	1,000,000.00	-

## 22、股本

项目	期初数						小计	期末数
		发行 新股	送股	公积金 转股	其他			



股份总数	88,652,538.00	30,000,000.00	-	-	-	-118,652,538.00
------	---------------	---------------	---	---	---	-----------------

说明：本年度股本增加原因详见本附注一。

### 23、资本公积

项目	期初数	本期增加	本期减少	期末数
股本溢价	4,351,512.64	360,904,347.46	-	365,255,860.10

说明：本年度资本公积增加原因详见本附注一。

### 24、盈余公积

项目	期初数	本期增加	本期减少	期末数
法定盈余公积	16,142,751.99	4,288,724.44		20,431,476.43

### 25、未分配利润

项目	本期发生额	上期发生额	提取或分配比例
调整前上期末未分配利润	76,057,362.05	55,046,187.86	-
调整期初未分配利润合计数（调增+，调减-）	-	-	-
调整后期初未分配利润	76,057,362.05	55,046,187.86	
加：本期归属于母公司所有者的净利润	42,605,622.04	51,388,456.17	-
减：提取法定盈余公积	4,288,724.44	5,111,308.65	母公司净利润10%
提取任意盈余公积		-	-
应付普通股股利		25,265,973.33	-
转作股本的普通股股利		-	-
期末未分配利润	114,374,259.65	76,057,362.05	-
其中：子公司当年提取的盈余公积归属于母公司的金额		-	-

说明：

(1) 根据本公司 2011 年 1 月 4 日召开的第一次临时股东大会决议，本公司在首次公开发行股票前的滚存利润由发行后的新老股东按照发行后的股份比例共享。

(2) 2011 年度利润分配预案：根据本公司 2012 年 4 月 6 日召开的第二届董事会第十次会议会议决议，按年末总股本 11,865 万股为基数，拟向全体股东每 10 股派发现金红利 3 元（含税），共计派发现金 3560 万元。

## 26、营业收入和营业成本

### (1) 营业收入

项目	本期发生额	上期发生额
主营业务收入	362,253,415.43	293,080,462.88
其他业务收入	20,928,053.99	16,724,784.83
营业成本	201,103,555.61	149,792,942.53

### (2) 主营业务（分行业）

行业名称	本期发生额		上期发生额	
	营业收入	营业成本	营业收入	营业成本
安防	362,253,415.43	198,598,218.56	293,080,462.88	148,137,942.59

### (3) 主营业务（分产品）

产品名称	本期发生额		上期发生额	
	营业收入	营业成本	营业收入	营业成本
智能停车场管理系统	187,935,285.17	79,372,511.27	144,800,792.01	51,021,684.69
智能门禁管理系统	30,790,450.60	16,788,890.66	28,692,814.98	11,202,347.96
智能通道闸管理系统	31,378,352.79	20,185,073.00	22,648,389.83	14,263,557.51
其它智能系统	3,776,640.90	2,612,785.11	2,819,219.09	2,421,764.98
<b>智能类产品小计</b>	<b>253,880,729.46</b>	<b>118,959,260.04</b>	<b>198,961,215.91</b>	<b>78,909,355.14</b>
道闸	75,880,376.90	51,760,375.66	65,040,464.33	43,870,232.35
折叠门	15,125,314.91	13,381,901.00	13,936,170.34	12,361,914.99
岗亭	11,266,545.06	9,401,077.27	10,808,296.69	9,362,818.20
其它机电产品	6,100,449.10	5,095,604.59	4,334,315.61	3,633,621.91
<b>机电类产品小计</b>	<b>108,372,685.97</b>	<b>79,638,958.52</b>	<b>94,119,246.97</b>	<b>69,228,587.45</b>
<b>合计</b>	<b>362,253,415.43</b>	<b>198,598,218.56</b>	<b>293,080,462.88</b>	<b>148,137,942.59</b>

### (4) 主营业务（分地区）

地区名称	本期发生额	上期发生额
------	-------	-------

	营业收入	营业成本	营业收入	营业成本
国内	357,766,997.52	196,318,533.17	286,336,500.38	144,556,245.78
国外	4,486,417.91	2,279,685.39	6,743,962.50	3,581,696.81
<b>合计</b>	<b>362,253,415.43</b>	<b>198,598,218.56</b>	<b>293,080,462.88</b>	<b>148,137,942.59</b>

(5) 前五名客户的营业收入情况

客户名称	营业收入总额	占公司全部营业收入的比
深圳市万科物业发展有限公司	7,462,169.02	1.95
武汉捷顺科技有限公司	6,439,560.74	1.68
沈阳恒万溢科技电子有限公司	4,302,947.66	1.12
苏州市捷顺智能科技有限公司	4,128,917.94	1.08
佛山市顺德区碧日安防工程有限公司	3,354,901.67	0.88
<b>合计</b>	<b>25,688,497.03</b>	<b>6.71</b>

27、营业税金及附加

项目	本期发生额	上期发生额	计缴标准
营业税	17,235.96	5,474.13	应税收入之 5%
城市维护建设税	2,507,242.09	748,124.03	应缴流转税之 7%
教育费附加	1,790,887.19	948,882.70	应缴流转税之 3、2%
<b>合计</b>	<b>4,315,365.24</b>	<b>1,702,480.86</b>	

28、销售费用

项目	本期发生额	上期发生额
工资及福利费	57,596,680.19	48,785,783.58
差旅费	3,862,590.46	3,404,997.24
房屋租赁费	2,951,877.34	2,441,932.40
运杂费	2,530,654.96	2,056,181.70
广告展览费	1,641,607.21	1,368,833.81
通讯费	1,589,005.24	1,529,592.67
业务招待费	1,101,160.46	802,872.95

办公费	1,030,707.66	1,431,696.76
折旧费	839,176.66	725,744.68
水电费	543,456.15	467,686.80
其他	1,041,633.39	274,441.43
<b>合计</b>	<b>74,728,549.72</b>	<b>63,289,764.02</b>

## 29、管理费用

项目	本期发生额	上期发生额
工资及福利费	19,685,021.89	18,108,239.46
新技术研究费	13,464,469.43	6,134,242.87
上市费用	3,755,034.10	-
无形资产及长期待摊摊销费	3,139,715.87	2,680,350.74
办公费	2,571,115.50	2,321,923.16
折旧费	1,855,879.07	1,878,373.30
房屋租赁费	1,625,006.50	689,744.14
差旅费	1,307,482.83	856,802.49
网络专线使用费用	919,500.00	1,241,571.00
通讯费	615,917.48	572,848.87
业务招待费	562,608.20	376,668.63
水电	457,537.64	313,258.39
其他	2,521,469.72	1,424,007.26
<b>合计</b>	<b>52,480,758.23</b>	<b>36,598,030.31</b>

## 30、财务费用

项目	本期发生额	上期发生额
利息支出	-	-
减：利息收入	1,944,349.97	487,726.67
汇兑损失	165,828.26	152,737.14
减：汇兑收益	29,866.66	27,260.25
手续费	40,184.15	52,930.62
<b>合计</b>	<b>-1,768,204.22</b>	<b>-309,319.16</b>

### 31、资产减值损失

项目	本期发生额	上期发生额
坏账损失	2,919,710.23	907,257.47

### 32、营业外收入

项目	本期发生额	上期发生额	计入当期非经常性损益的金额
非流动资产处置利得合计	115,657.13	167,361.57	115,657.13
其中：固定资产处置利得	115,657.13	167,361.57	115,657.13
赔偿金、违约金	817,684.64	880,796.13	817,684.64
政府补助	43,300.00	894,100.00	43,300.00
返还个人所得税手续费	212,175.01	567,646.89	212,175.01
其他	141,811.41	525,428.23	141,811.41
<b>合计</b>	<b>1,330,628.19</b>	<b>3,035,332.82</b>	<b>1,330,628.19</b>

其中，政府补助明细如下：

项目	本期发生额	上期发生额
深圳市福田区总商会科技发展资金发展资助	-	300,000.00
深圳市福田区总商会福田区经济发展资金扶持总部经济	-	500,000.00
深圳市福田区总商会知识产权专项资助费	39,200.00	-
深圳市福田区总商会展位费补贴资助	-	90,000.00
深圳市市场监督管理局软件著作权资助款	300.00	300.00
深圳市市场监督管理局发明专利资助款	3,800.00	3,800.00
<b>合计</b>	<b>43,300.00</b>	<b>894,100.00</b>

### 33、营业外支出

项目	本期发生额	上期发生额	计入当期非经常性损益的金额
非流动资产处置损失合计	756.38	-	756.38
其中：固定资产处置损失	756.38	-	756.38
其他	56,060.82	18,442.58	56,060.82
对外捐赠	86,000.00	10,000.00	86,000.00

合计	142,817.20	28,442.58	142,817.20
----	------------	-----------	------------

### 34、所得税费用

#### (1) 所得税费用明细

项目	本期发生额	上期发生额
按税法及相关规定计算的当期所得税	8,418,350.34	9,581,486.73
递延所得税调整	-434,426.78	-138,960.98
<b>合计</b>	<b>7,983,923.56</b>	<b>9,442,525.75</b>

#### (2) 所得税费用与利润总额的关系列示如下:

项目	本期发生额	上期发生额
利润总额	50,589,545.60	60,830,981.92
按法定(或适用)税率计算的所得税费用 (利润总额*15%)	7,588,431.84	9,124,647.29
某些子公司适用不同税率的影响	-28,162.23	-
弥补以前年度税务亏损	70,405.57	-38,433.09
不可抵扣的税项费用的纳税影响	353,248.38	356,311.55
所得税费用	7,983,923.56	9,442,525.75

### 35、基本每股收益和稀释每股收益的计算过程

项目	代码	本期发生额	上期发生额
报告期归属于公司普通股股东的净利润	P1	42,605,622.04	51,388,456.17
报告期归属于公司普通股股东的非经常性损益	F	1,009,639.34	2,555,856.70
报告期扣除非经常性损益后归属于公司普通股股东的净利润	P2=P1-F	41,595,982.70	48,832,599.47
稀释事项对归属于公司普通股股东的净利润的影响	P3	-	-
稀释事项对扣除非经常性损益后归属于公司普通股股东的净利润的影响	P4	-	-
期初股份总数	S0	88,652,538.00	88,652,538.00

报告期因公积金转增股本或股票股利分配等增加股份数	S1	-	-
报告期因发行新股或债转股等增加股份数	Si	30,000,000.00	-
增加股份下一月份起至报告期期末的月份数	Mi	4.00	-
报告期因回购等减少股份数	Sj	-	-
减少股份下一月份起至报告期期末的月份数	Mj	-	-
报告期缩股数	Sk	-	-
报告期月份数	M0	12.00	12.00
发行在外的普通股加权平均数	$S=S0+S1+Si*M$ $i/M0-Sj*Mj/M0-$ $Sk$	98,652,538.00	88,652,538.00
加：假定稀释性潜在普通股转换为已发行普通股而增加的普通股加权平均数	X1	-	-
计算稀释每股收益的普通股加权平均数	X2=S+X1	-	-
其中：可转换公司债券转换而增加的普通股加权数		-	-
认股权证/股份期权行权而增加的普通股加权数		-	-
回购承诺履行而增加的普通股加权数		-	-
归属于公司普通股股东的基本每股收益	Y1=P1/S	0.4319	0.5797
扣除非经常性损益后归属于公司普通股股东的基本每股收益	Y2=P2/S	0.4216	0.5508

### 36、现金流量表项目注释

#### (1) 收到的其他与经营活动有关的现金

项 目	本期发生额	上期发生额
收政府补助	1,043,300.00	894,100.00
收违约金、赔偿金	817,684.64	-
收押金、保证金	349,889.58	2,535,166.94
收返还个人所得税手续费	212,175.01	567,646.89
收回职工备用金	-	525,478.23
<b>合 计</b>	<b>2,423,049.23</b>	<b>4,522,392.06</b>

#### (2) 支付的其他与经营活动有关的现金

项 目	本期发生额	上期发生额
付现费用	39,574,580.30	21,303,031.43
付职工备用金	1,570,369.54	2,293,345.19
付押金、保证金	1,283,523.90	1,364,608.78
<b>合 计</b>	<b>42,428,473.74</b>	<b>24,960,985.40</b>

(3) 收到的其他与投资活动有关的现金

项 目	本期发生额	上期发生额
利息收入	1,944,349.97	487,726.67

(4) 支付的其他与投资活动有关的现金

项 目	本期发生额	上期发生额
资金信托	15,000,000.00	-

(5) 收到的其他与筹资活动有关的现金

项 目	本期发生额	上期发生额
收到深圳市产业技术进步资金	3,000,000.00	-

(6) 支付的其他与筹资活动有关的现金

项 目	本期发生额	上期发生额
支付中介机构上市费用	800,000.00	-

37、现金流量表补充资料

(1) 现金流量表补充资料

补充资料	本期发生额	上期发生额
<b>1、将净利润调节为经营活动现金流量：</b>		
净利润	42,605,622.04	51,388,456.17
加：资产减值准备	2,919,710.23	907,257.47
固定资产折旧	4,150,412.81	3,599,306.23
无形资产摊销	3,594,132.20	2,638,684.00
长期待摊费用摊销	364,088.31	417,017.03
处置固定资产、无形资产和其他长期资产的损失（收益以“-”号填列）	-114,900.75	-167,361.57
固定资产报废损失（收益以“-”号填列）	-	-



公允价值变动损失（收益以“-”号填列）	-	-
财务费用（收益以“-”号填列）	-1,808,388.37	-362,249.78
投资损失（收益以“-”号填列）		-
递延所得税资产减少（增加以“-”号填列）	-434,426.78	-138,960.98
递延所得税负债增加（减少以“-”号填列）		-
存货的减少（增加以“-”号填列）	-11,236,220.10	-18,767,209.77
经营性应收项目的减少（增加以“-”号填列）	-46,768,560.97	-8,876,217.33
经营性应付项目的增加（减少以“-”号填列）	12,700,268.83	18,117,310.19
其他	-227,354.58	-612,333.30
经营活动产生的现金流量净额	5,744,382.87	48,143,698.36

## 2、不涉及现金收支的重大投资和筹资活动：

债务转为资本	-	-
一年内到期的可转换公司债券	-	-
融资租入固定资产	-	-

## 3、现金及现金等价物净变动情况：

现金的期末余额	483,563,159.05	120,855,081.20
减：现金的期初余额	120,855,081.20	111,137,949.36
加：现金等价物的期末余额	-	-
减：现金等价物的期初余额	-	-
现金及现金等价物净增加额	362,708,077.85	9,717,131.84

## (2) 现金及现金等价物的构成

项 目	本期发生额	上期发生额
一、现金	483,563,159.05	120,855,081.20
其中：库存现金	54,799.57	302,383.17
可随时用于支付的银行存款	483,508,359.48	120,552,698.03
可随时用于支付的其他货币资金	-	-
可用于支付的存放中央银行款项	-	-
存放同业款项	-	-
拆放同业款项	-	-
二、现金等价物	-	-
其中：三个月内到期的债券投资	-	-
三、期末现金及现金等价物余额	483,563,159.05	120,855,081.20

### (3) 货币资金与现金及现金等价物的调节

列示于现金流量表的现金及现金等价物包括:	金 额
期末货币资金	484,453,513.86
减: 使用受到限制的存款	890,354.81
加: 持有期限不超过三个月的国债投资	-
期末现金及现金等价物余额	483,563,159.05
减: 期初现金及现金等价物余额	120,855,081.20
现金及现金等价物净增加额 (减少 “-”)	362,708,077.85

## 六、关联方及关联交易

### 1、本公司的实际控制人情况

本公司的实际控制人为自然人唐健、刘翠英夫妇，其分别持有本公司 41.42%及 28.10%的股份。

### 2、本公司的子公司情况

子公司全称	子公司类型	企业类型	注册地	法人代表	业务性质	注册资本	持股比例%	表决权比例%	组织机构代码
深圳市捷顺智能有限公司	全资子公司	有限责任公司	深圳市福田区梅林路富国工业区第2栋第三层A	唐健	出口销售	300万	100.00	100.00	66416211-7

### 3、关联交易情况——支付关键管理人员薪酬

本公司本期关键管理人员 19 人，上期关键管理人员 19 人，支付薪酬情况见下表：

关联方	支付关键管理人员薪酬决策程序	本期发生额		上期发生额	
		金额 (万元)	占同类交易金额的比例 %	金额 (万元)	占同类交易金额的比例 %
关键管理人员	董事会批准	542.40	4.60	422.70	5.04

## 七、或有事项

截至 2011 年 12 月 31 日，本公司不存在应披露的未决诉讼、对外担保等重大或有事项。

## 八、承诺事项

截至 2011 年 12 月 31 日，本公司不存在应披露的承诺事项。

## 九、资产负债表日后事项

1、2011 年 12 月 28 日，公司第二届董事会第八次会议审议通过了《关于使用超募资金向全资子公司深圳市捷顺智能有限公司增资的议案》，同意公司以增资方式使用部分超募资金 1700 万元对全资子公司捷顺智能有限公司进行增资。由深圳惠隆会计师事务所于 2012 年 2 月 2 日出具编号为惠隆验字 [2012] 51 号验资报告。于 2012 年 2 月 16 日换领了企业法人营业执照。

2、2012 年 2 月 17 日，公司第二届董事会第九次会议审议通过了《关于以自有资金投资设立子公司的议案》，同意公司以自有资金 1000 万元投资设立全资子公司深圳市捷顺通网络科技有限公司。2012 年 3 月 19 日，由深圳市市场监督管理局颁发了注册号为 440301106077676 的企业法人营业执照。

3、本公司 2012 年 4 月 6 日召开第二届董事会第十次会议，批准了《2011 年利润分配预案》：按年末总股本 11,865 万股为基数，拟向全体股东每 10 股派发现金红利 3 元（含税），共计派发现金 3560 万元。

4、截至 2012 年 4 月 6 日，本公司不存在其他应披露的资产负债表日后事项。

## 十、其他重要事项

截至 2011 年 12 月 31 日，本公司不存在应披露的其他重要事项。

## 十一、母公司财务报表主要项目注释

### 1、应收账款

#### (1) 应收账款按种类披露

种类	期末数			
	金额	比例%	坏账准备	比例%
单项金额重大并单项计提坏账准备的应收账款	-	-	-	-
按组合计提坏账准备的应收账款	76,655,591.77	100.00	5,609,512.35	7.32
其中：账龄组合	76,655,591.77	100.00	5,609,512.35	7.32
单项金额虽不重大但单项计提坏账准备的应收账款	-	-	-	-

合计	76,655,591.77	100.00	5,609,512.35	7.32
----	---------------	--------	--------------	------

应收账款按种类披露（续）

种类	金额	期初数		比例%
		比例%	坏账准备	
单项金额重大并单项计提坏账准备的应收账款	-	-	-	-
按组合计提坏账准备的应收账款	33,939,369.60	100.00	2,756,103.40	8.12
其中：账龄组合	33,939,369.60	100.00	2,756,103.40	8.12
单项金额虽不重大但单项计提坏账准备的应收账款	-	-	-	-
<b>合计</b>	<b>33,939,369.60</b>	<b>100.00</b>	<b>2,756,103.40</b>	<b>8.12</b>

说明：

A、期末本公司单项金额重大的应收账款经单独测试未发生减值。

B、账龄组合，按账龄分析法计提坏账准备的应收账款：

账龄	期末数			期初数		
	金额	比例%	坏账准备	金额	比例%	坏账准备
1年以内	68,445,735.67	89.29	3,422,286.78	29,188,968.91	86.00	1,458,585.22
1至2年	5,567,763.39	7.26	556,776.34	3,231,948.55	9.53	323,194.85
2至3年	1,445,204.97	1.89	433,561.49	777,326.87	2.29	233,198.06
3年以上	1,196,887.74	1.56	1,196,887.74	741,125.27	2.18	741,125.27
<b>合计</b>	<b>76,655,591.77</b>	<b>100.00</b>	<b>5,609,512.35</b>	<b>33,939,369.60</b>	<b>100.00</b>	<b>2,756,103.40</b>

(2) 期末应收账款中无持本公司 5%（含 5%）以上表决权股份的股东欠款。

(3) 应收账款金额前五名单位情况

单位名称	与本公司关系	金额	年限	占应收账款总额的比
深圳市万科物业发展有限公司	非关联方	3,645,044.41	1年以内	4.76

北京国安电气总公司	非关联方	2,728,890.30	2年以内	3.56
冠林电子有限公司	非关联方	2,444,033.20	1年以内	3.19
上海延华智能科技有限公司	非关联方	1,970,058.00	3年以内	2.57
顺丰速运(集团)有限公司	非关联方	1,804,551.10	1年以内	2.35
<b>合 计</b>		<b>12,592,577.01</b>		<b>16.43</b>

(4) 期末应收账款中不存在应收其他关联方的款项。

## 2、其他应收款

### (1) 其他应收款按种类披露

种类	金额	期末数		比例%
		比例%	坏账准备	
单项金额重大并单项计提坏账准备的其他应收款	-	-	-	-
按组合计提坏账准备的其他应收款	5,015,199.04	100.00	975,843.99	19.46
其中：账龄组合	5,015,199.04	100.00	975,843.99	19.46
单项金额虽不重大但单项计提坏账准备的其他应收款	-	-	-	-
<b>合计</b>	<b>5,015,199.04</b>	<b>100.00</b>	<b>975,843.99</b>	<b>19.46</b>

### 其他应收款按种类披露（续）

种类	金额	期初数		比例%
		比例%	坏账准备	
单项金额重大并单项计提坏账准备的其他应收款	-	-	-	-
按组合计提坏账准备的其他应收款	6,910,060.25	100.00	933,074.41	13.50
其中：账龄组合	6,910,060.25	100.00	933,074.41	13.50
单项金额虽不重大但单项计提坏账准备的其他应收款	-	-	-	-

合计	6,910,060.25	100.00	933,074.41	13.50
----	--------------	--------	------------	-------

说明:

A、期末本公司单项金额重大的其他应收款经单独测试未发生减值。

B、账龄组合，按账龄分析法计提坏账准备的其他应收款:

账龄	期末数			期初数		
	金额	比例%	坏账准备	金额	比例%	坏账准备
1年以内	3,246,601.25	64.74	137,330.07	3,622,907.31	52.43	181,145.37
1至2年	175,851.85	3.50	17,585.18	2,572,596.00	37.23	257,259.60
2至3年	1,102,596.00	21.99	330,778.80	314,125.00	4.55	94,237.50
3年以上	490,149.94	9.77	490,149.94	400,431.94	5.79	400,431.94
合计	<b>5,015,199.04</b>	<b>100.00</b>	<b>975,843.99</b>	<b>6,910,060.25</b>	<b>100.00</b>	<b>933,074.41</b>

(2) 期末其他应收款中无持本公司 5% (含 5%) 以上表决权股份的股东欠款。

(3) 其他应收款金额前五名单位情况

单位名称	与本公司关系	金额	年限	占其他应收款
深圳市卫东龙实业发展公司	非关联方	743,496.00	3年以内	14.82
深圳市宝安区建设局	非关联方	604,200.00	1年以下	12.05
天津市南开区人民法院	非关联方	377,692.00	1年以下	7.53
深圳市宝安区财政局	非关联方	306,070.00	1年以下	6.10
东莞市第一人民法院	非关联方	217,550.00	1年以下	4.34
合计		<b>2,249,008.00</b>		<b>44.84</b>

(4) 期末其他应收款中不存在应收其他关联方的款项。

### 3、长期股权投资

被投资单位名称	核算方法	投资成本	期初余额	增减变动	期末余额
---------	------	------	------	------	------

对子公司投资

深圳市捷顺智能有限公司	成本法	3,000,000.00	3,000,000.00	- 3,000,000.00
-------------	-----	--------------	--------------	----------------

续:

被投资单位名称	在被投资单位持股比例%	在被投资单位表决权比例%	在被投资单位持股比例与表决权比例不一致的说明	减值准备	本年计提减值准备	本年现金红利
对子公司投资						
深圳市捷顺智能有限公司	100.00	100.00	-	-	-	-

#### 4、营业收入和营业成本

##### (1) 营业收入

项目	本期发生额	上期发生额
主营业务收入	360,866,384.66	291,598,519.57
其他业务收入	20,928,053.99	16,724,784.83
营业成本	201,103,555.61	149,792,942.53

##### (2) 主营业务（分行业）

行业名称	本期发生额		上期发生额	
	营业收入	营业成本	营业收入	营业成本
安防	360,866,384.66	198,598,218.56	291,598,519.57	148,137,942.59

##### (3) 主营业务（分产品）

产品名称	本期发生额		上期发生额	
	营业收入	营业成本	营业收入	营业成本
智能停车场管理系统	187,388,914.10	81,923,936.88	144,800,792.01	51,021,684.69
智能门禁管理系统	30,790,450.60	16,141,199.92	28,692,814.98	11,202,347.96
智能通道闸管理系统	31,165,515.10	22,572,022.30	21,905,951.37	14,263,557.51
其它智能系统	3,776,640.90	1,488,292.24	2,819,219.09	2,421,764.98
智能类产品小计	253,121,520.70	122,125,451.34	198,218,777.45	78,909,355.14

道闸	75,552,349.75	50,079,414.80	64,300,959.48	43,870,232.35
折叠门	15,030,767.91	12,983,706.08	13,936,170.34	12,361,914.99
岗亭	11,266,545.06	8,791,555.86	10,808,296.69	9,362,818.20
其它机电产品	5,895,201.24	4,618,090.48	4,334,315.61	3,633,621.91
机电类产品小计	<b>107,744,863.96</b>	<b>76,472,767.22</b>	<b>93,379,742.12</b>	<b>69,228,587.45</b>
<b>合计</b>	<b>360,866,384.66</b>	<b>198,598,218.56</b>	<b>291,598,519.57</b>	<b>148,137,942.59</b>

(4) 主营业务（分地区）

地区名称	本期发生额		上期发生额	
	营业收入	营业成本	营业收入	营业成本
国内	360,866,384.66	198,598,218.56	291,598,519.57	148,137,942.59

(5) 前五名客户的营业收入情况

客户名称	营业收入总额	占公司全部营业收入的比
深圳市万科物业发展有限公司	7,462,169.02	1.95
武汉捷顺科技有限公司	6,439,560.74	1.69
沈阳恒万溢科技电子有限公司	4,302,947.66	1.13
苏州市捷顺智能科技有限公司	4,128,917.94	1.08
佛山市顺德区碧日安防工程有限公	3,354,901.67	0.88
<b>合计</b>	<b>25,688,497.03</b>	<b>6.73</b>

5、现金流量表补充资料

补充资料	本期发生额	上期发生额
<b>1、将净利润调节为经营活动现金流量：</b>		
净利润	42,887,244.33	51,113,086.51
加：资产减值准备	2,896,178.53	926,406.53
固定资产折旧	4,150,412.81	3,599,306.23
无形资产摊销	3,594,132.20	2,638,684.00
长期待摊费用摊销	364,088.31	417,017.03
处置固定资产、无形资产和其他长期资产的损失（收益以“-”号填列）	-114,900.75	-167,361.57
固定资产报废损失（收益以“-”号填列）	-	-
公允价值变动损失（收益以“-”号填列）	-	-



财务费用（收益以“-”号填列）	-1,941,224.11	-482,925.37
投资损失（收益以“-”号填列）	-	-
递延所得税资产减少（增加以“-”号填列）	-434,426.78	-138,960.98
递延所得税负债增加（减少以“-”号填列）	-	-
存货的减少（增加以“-”号填列）	-11,236,220.10	-18,767,209.77
经营性应收项目的减少（增加以“-”号填列）	-46,310,899.62	-9,198,790.28
经营性应付项目的增加（减少以“-”号填列）	12,008,005.19	18,957,054.84
其他	-227,354.58	-612,333.30
经营活动产生的现金流量净额	5,635,035.43	48,283,973.87
<b>2、不涉及现金收支的重大投资和筹资活动</b>		
债务转为资本	-	-
一年内到期的可转换公司债券	-	-
融资租入固定资产	-	-
<b>3、现金及现金等价物净变动情况：</b>		
现金的期末余额	482,361,718.49	119,610,385.79
减：现金的期初余额	119,610,385.79	109,632,302.85
加：现金等价物的期末余额	-	-
减：现金等价物的期初余额	-	-
现金及现金等价物净增加额	362,751,332.70	9,978,082.94

## 十二、补充资料

### 1、当期非经常性损益明细表

项目	本期发生额	说明
非流动性资产处置损益	114,900.75	---
政府补助	43,300.00	---
除上述各项之外的其他营业外收入和支出	1,029,610.24	---
非经常性损益总额	1,187,810.99	---
减：非经常性损益的所得税影响数	178,171.65	---
非经常性损益净额	1,009,639.34	---
减：归属于少数股东的非经常性损益净影响数（税后）	-	---
归属于公司普通股股东的非经常性损益	1,009,639.34	---

### 2、净资产收益率和每股收益

报告期利润	加权平均净资产收益率%	基本每股收益
归属于公司普通股股东的净利润	12.65%	0.4319
扣除非经常性损益后归属于公司普通股股东的净利润	12.35%	0.4216

说明:

- A、本公司不存在稀释性潜在普通股。
- B、基本每股收益计算过程见附注五、35。
- C、加权平均净资产收益率的计算过程如下:

项目	代码	报告期
报告期归属于公司普通股股东的净利润	P1	42,605,622.04
报告期归属于公司普通股股东的非经常性损益	F	1,009,639.34
报告期扣除非经常性损益后归属于公司普通股股东的净利润	P2=P1-F	41,595,982.70
归属于公司普通股股东的期初净资产	E0	185,204,164.68
报告期发行新股或债转股等新增的归属于公司普通股股东的净资产	Ei	390,904,347.46
新增净资产下一月份起至报告期期末的月份数	Mi	4.00
报告期回购或现金分红等减少的归属于公司普通股股东的净资产	Ej	
减少净资产下一月份起至报告期期末的月份数	Mj	
其他事项引起的净资产增减变动	Ek	
其他净资产变动下一月份起至报告期期末的月份数	Mk	
报告期月份数	M0	12.00
归属于公司普通股股东的期末净资产	E1	618,714,134.18
归属于公司普通股股东的加权平均净资产	$E2=E0+P1/2+Ei*Mi/M0-Ej*Mj/M0+Ek*Mk/M0$	336,808,424.85
归属于公司普通股股东的加权平均净资产收益率	Y1=P1/E2	12.65%
扣除非经常性损益后归属于公司普通股股东的加权平均净资产收益率	Y2=P2/E2	12.35%

### 3、公司主要财务报表项目的异常情况及原因的说明

货币资金：2011年12月31日账面价值484,453,513.86元，较2010年12月31日账面价值增加362,935,432.43元，增长298.67%，主要系本公司本年度公开发行股票收到的募集资金所致。

应收账款：2011年12月31日账面价值71,212,530.53元，较2010年12月31日账面价值增加39,842,012.15元，增长127.00%，主要系本公司业务量增加但年末尚未收到回款所致。

预付账款：2011年12月31日账面价值2,939,759.10元，较2010年12月31日账面价值增加848,886.12元，增长40.60%，主要系本公司预付捷顺大厦装修款尚未结算所致。

其他应收款：2011年12月31日账面价值3,919,258.58元，较2010年12月31日账面价值减少2,086,797.41元，减少34.74%，主要系本公司支付的中介机构款项抵减募投资金所致。

在建工程：2011年12月31日账面价值14,345,611.81元，较2010年12月31日账面价值增加13,401,440.85元，增加1419.39%，主要系本公司新增出入口控制及管理系统系列制品产业化工程项目所致。

长期待摊费用：2011年12月31日账面价值965,784.55元，较2010年12月31日账面价值增加547,950.14元，增加131.14%，主要系本公司新增分公司办公用房的装修费所致。

递延所得税资产：2011年12月31日账面价值987,803.45元，较2010年12月31日账面价值增加434,426.78元，增加78.50%，主要系本公司2011年度应收款项计提坏账准备导致可抵扣暂时性差异增加所致。

应付职工薪酬：2011年12月31日账面价值25,788,917.85元，较2010年12月31日账面价值增加6,604,435.42元，增加34.43%，主要系本公司2011年12月底已计提尚未发放的年终奖金所致。

应交税费：2011年12月31日账面价值16,682,420.45元，较2010年12月31日账面价值增加4,170,180.33元，增加33.33%，主要系本公司已计提尚未缴纳的增值税所致。

股本：2011年12月31日账面价值118,652,538.00元，较2010年12月31日账面价值增加30,000,000.00元，增加33.84%，主要系本公司本年度公开发行股票30,000,000股所致。

资本公积：2011年12月31日账面价值365,255,860.10元，较2010年12月31日账面价值增加360,904,347.46元，增加8293.77%，主要系本公司本年度公开发行股票

溢价所致。

营业成本：2011 年度发生额 201,103,555.61 元，较 2010 年度发生额增加 51,310,613.08 元，增加 34.25%，主要系本公司业务量增加及人工成本增加所致。

营业税金及附加：2011 年度发生额 4,315,365.24 元，较 2010 年度发生额增加 2,612,884.38 元，增加 153.48%，主要系本公司本年度缴纳城市维护建设税税率由 1% 变为 7%以及增加了 2%的地方教育费附加所致。

管理费用：2011 年度发生额 52,480,758.23 元，较 2010 年度发生额增加 15,882,727.92 元，增加 43.40%，主要系本公司本年度新技术研究费及上市费用等增加所致。

财务费用：2011 年度发生额-1,768,204.22 元，较 2010 年度发生额减少 1,458,885.06 元，减少 471.64%，主要系本公司公开发行股票收到的募集资金导致利息收入增加所致。

资产减值损失：2011 年度发生额 2,919,710.23 元，较 2010 年度发生额增加 2,012,452.76 元，增加 221.82%，主要系本公司 2011 年度应收款项计提坏账准备增加所致。

营业外收入：2011 年度发生额 1,330,628.19 元，较 2010 年度发生额减少 1,704,704.63 元，减少 56.16%，主要系本公司本年度政府补助减少所致。

### 十三、财务报表的批准

本财务报表及财务报表附注业经本公司第二届董事会第十次会议于 2012 年 4 月 6 日批准。

## 第十一节 备查文件目录

1. 载有公司负责人、主管会计工作负责人及会计机构负责人签名并盖章的财务报表；
2. 载有会计师事务所盖章，中国注册会计师签名并盖章的审计报告原件；
3. 报告期内在中国证监会指定报纸上公开披露过的所有公司文件的正本；
4. 载有公司董事长签名的公司 2011 年年度报告文本；
5. 以上备查文件的备置地点：公司董事会办公室。

深圳市捷顺科技实业股份有限公司

董事长：唐健\_\_\_\_\_

二〇一二年四月六日