

# 苏州春兴精工股份有限公司

SUZHOU CHUNXING PRECISION MECHANICAL CO., LTD



## 2011 年年度报告全文

股票代码：002547

股票简称：春兴精工

披露时间：2012 年 3 月 31 日

## 重要提示

1、本公司董事会、监事会及其董事、监事、高级管理人员保证本报告所载资料不存在任何虚假记载、误导性陈述或者重大遗漏，并对其内容的真实性、准确性和完整性负个别及连带责任。

2、没有董事、监事、高级管理人员声明对年度报告内容的真实性、准确性和完整性无法保证或存在异议。

3、公司应出席审议本次年报的董事会会议的董事6名，实际出席会议董事6名。

4、公司年度财务报告已经华普天健会计师事务所（北京）有限公司审计并被出具了标准无保留意见的审计报告。

5、公司负责人孙洁晓、主管会计工作负责人单兴洲及会计机构负责人（会计主管人员）单兴洲声明：保证年度报告中财务报告的真实、完整。

## 目 录

第一节 公司基本情况 .....	4
第二节 会计数据和财务指标摘要 .....	7
第三节 股本变动及股东情况 .....	12
第四节 董事、监事和高级管理人员情况 .....	18
第五节 公司治理结构 .....	25
第六节 内部控制 .....	31
第七节 股东大会情况简介 .....	34
第八节 董事会报告 .....	36
第九节 监事会报告 .....	63
第十节 重要事项 .....	67
第十一节 财务报告 .....	68
第十二节 备查文件目录 .....	76

## 第一节 公司基本情况

### 一、公司名称

中文名称：苏州春兴精工股份有限公司

英文名称：SUZHOU CHUNXING PRECISION MECHANICAL CO., LTD

中文简称：春兴精工

英文简称：CXJG

### 二、法定代表人：孙洁晓

### 三、公司联系人和联系方式

	董事会秘书	证券事务代表
姓名	徐苏云	程娇
联系地址	江苏省苏州工业园区唯亭镇金陵东路120号	江苏省苏州工业园区唯亭镇金陵东路120号
电话	0512-62625319	0512-62625319
传真	0512-62625319	0512-62625319
电子信箱	suyun.xu@chunxing-group.com	jiao.cheng@chunxing-group.com

四、公司注册地址：江苏省苏州工业园区唯亭镇金陵东路120号

公司办公地址：江苏省苏州工业园区唯亭镇金陵东路120号

邮政编码：215121

互联网网址：www.chunxing-group.com

电子信箱：cxjg@chunxing-group.com

### 五、公司信息披露媒体

公司指定的信息披露报纸：《证券时报》

登载年度报告的网站网址：<http://www.cninfo.com.cn>

公司年度报告备置地点：苏州工业园区唯亭镇金陵东路120号董秘办

### 六、股票上市证券交易所：深圳证券交易所

证券简称：春兴精工

证券代码：002547

### 七、其它有关资料

公司首次注册登记日期：2001年09月25日

公司最近一次变更登记日期：2011 年 4 月 18 日

注册登记地点：江苏省工商行政管理局

公司企业法人营业执照注册号：310230000104013

公司税务登记号码：321700832592061

公司组织机构代码：83259206-1

公司聘请的会计师事务所：华普天健会计师事务所（北京）有限公司

会计师事务所签字会计师姓名：张全心、朱祖龙

会计师事务所办公地址：北京市西城区阜成门外大街 22 号外经贸大厦 920-926 号

公司聘请的持续督导保荐机构名称：平安证券有限责任公司

保荐机构签字保荐代表人姓名：李鹏、赵宏

保荐机构办公地址：深圳市福田区金田路大中华国际交易广场 8 层

## 八、公司历史沿革

### 公司上市以来的历次注册变更情况

1、经中国证券监督管理委员会证监许可[2010]1667 号文核准，苏州春兴精工股份有限公司（以下简称“公司”或者“春兴精工”）首次向社会公众公开发行 A 股 3,600 万股，并于 2010 年 2 月 18 日起在深圳证券交易所挂牌交易。公司于 2011 年 4 月 18 日在江苏省工商行政管理局办理完成相关工商变更登记手续。变更登记号，公司注册资本由 10,600 万元变更为 14,200 万元，实收资本由 10,600 万元人民币变更为 14,200 万元；公司类型由非上市股份有限公司变更为上市股份有限公司（自然人控股）；公司的经营范围和其他登记事项未发生变更。

公司自上市以来税务登记证号、组织机构代码等登记事项未发生变更。

## 九、其他情况

公司于 2011 年 2 月 28 日召开第一届董事会第十次会议，审议通过了《关于公司子公司香港炜舜国际有限公司收购迈特通信有限公司的议案》，并于 2011 年 6 月 2 日完成了登记手续。

公司于 2011 年 3 月 14 日召开第一届董事会第十一次会议，审议通过了《关于设立全资子公司暨对外投资的议案》，并于 2011 年 4 月 2 日取得了南京市高淳县工商行政管理局颁发注册号为 320125000112921 的营业执照。

公司于 2011 年 7 月 20 日召开 2011 年总经理临时办公会议，审议通过了《关于设立子

公司的议案》，并于 2011 年 8 月 25 日取得了苏州市相城区工商行政管理局 注册号为 320507000147546 的营业执照。

公司于 2011 年 9 月 15 日召开了第一届董事会第十七次会议，审议通过了《关于在印度设立子公司暨对外投资的议案》，印度设立子公司的相关手续正在办理中。

## 第二节 会计数据和财务指标摘要

### 一、主要会计数据

	2011 年	2010 年	本年比上年增减 (%)	2009 年
营业总收入 (元)	827,217,954.93	525,862,662.98	57.31%	405,131,241.02
营业利润(元)	46,582,445.91	75,950,616.46	-38.67%	307,591,055.24
利润总额(元)	52,028,139.67	76,251,452.46	-31.77%	79,252,352.63
归属于上市公司股东的净利润(元)	46,395,900.12	66,228,857.45	-29.95%	55,704,801.89
归属于上市公司股东的扣除非经常性损益的净利润(元)	41,684,508.24	68,282,630.32	-38.95%	44,013,599.77
经营活动产生的现金流量净额(元)	-193,011,022.42	45,321,152.24	-525.87%	78,572,421.50
	2011 年末	2010 年末	本年末比上年末增 减 (%)	2009 年末
资产总额(元)	1,381,055,861.81	752,100,676.26	83.63%	433,559,914.38
负债总额(元)	503,959,946.95	447,062,715.77	12.73%	194,604,065.12
归属于上市公司股东的所有者权益(元)	876,496,749.80	305,037,960.49	187.34%	238,955,849.26
总股本(股)	142,000,000.00	106,000,000.00	33.96%	106,000,000.00

### 二、主要财务指标

	2011 年	2010 年	本年比上年增减 (%)	2009 年
--	--------	--------	----------------	--------

基本每股收益（元/股）	0.34	0.62	-45.16%	0.55
稀释每股收益（元/股）	0.34	0.62	-45.16%	0.55
扣除非经常性损益后的基本每股收益（元/股）	0.31	0.64	-51.56%	0.44
加权平均净资产收益率（%）	6.05%	24.35%	-18.30%	29.71%
扣除非经常性损益后的加权平均净资产收益率（%）	5.44%	25.10%	-19.66%	23.47%
每股经营活动产生的现金流量净额（元/股）	-1.36	0.43	-416.28%	0.74
	2011 年末	2010 年末	本年末比上年末增减（%）	2009 年末
归属于上市公司股东的每股净资产（元/股）	6.17	2.88	114.24%	2.25
资产负债率（%）	36.49%	59.44%	-22.95%	44.89%

## 三、非经常性损益项目

非经常性损益项目	2011 年金额	附注（如适用）	2010 年金额	2009 年金额
非流动资产处置损益	-864,952.12	主要系公司为增加产能对原有的机器设备进行技术改造，淘汰了部分技术落后的机器设备所致。	0.00	-752,906.89
越权审批，或无正式批	0.00		0.00	0.00



准文件，或偶发性的税收返还、减免				
计入当期损益的政府补助，但与公司正常经营业务密切相关，符合国家政策规定、按照一定标准定额或定量持续享受的政府补助除外	7,422,536.00	主要系公司当期收到政府上市奖励款 650 万元、工业转型升级款 50 万元和其他政府补助。	300,836.00	846,765.00
计入当期损益的对非金融企业收取的资金占用费	0.00		0.00	0.00
企业取得子公司、联营企业及合营企业的投资成本小于取得投资时应享有被投资单位可辨认净资产公允价值产生的收益	0.00		0.00	6,564,853.14
非货币性资产交换损益	0.00		0.00	0.00
委托他人投资或管理资产的损益	0.00		0.00	0.00
因不可抗力因素，如遭受自然灾害而计提的各项资产减值准备	0.00		0.00	0.00
债务重组损益	0.00		0.00	0.00
企业重组费用，如安置职工的支出、整合费用等	0.00		0.00	0.00
交易价格显失公允的交易产生的超过公允价值	0.00		0.00	0.00

部分的损益				
同一控制下企业合并产生的子公司期初至合并日的当期净损益	0.00		0.00	0.00
与公司正常经营业务无关的或有事项产生的损益	0.00		0.00	0.00
除同公司正常经营业务相关的有效套期保值业务外，持有交易性金融资产、交易性金融负债产生的公允价值变动损益，以及处置交易性金融资产、交易性金融负债和可供出售金融资产取得的投资收益	0.00		-2,642,805.00	7,493,175.00
单独进行减值测试的应收款项减值准备转回	0.00		0.00	0.00
对外委托贷款取得的损益	0.00		0.00	0.00
采用公允价值模式进行后续计量的投资性房地产公允价值变动产生的损益	0.00		0.00	0.00
根据税收、会计等法律、法规的要求对当期损益进行一次性调整对当期损益的影响	0.00		0.00	0.00
受托经营取得的托管费	0.00		0.00	0.00

收入				
除上述各项之外的其他营业外收入和支出	-1,111,890.12	主要系公司为履行社会责任对外捐赠支出。	0.00	0.00
所得税影响额	-734,301.88		288,196.13	-967,393.14
少数股东权益影响额	0.00		0.00	-1,493,290.99
合计	4,711,391.88	-	-2,053,772.87	11,691,202.12

### 第三节 股本变动及股东情况

#### 一、股份变动情况

##### 1、股份变动情况表（单位：股）

	本次变动前		本次变动增减（+，-）				本次变动后		
	数量	比例	发行新股	送股	公积金转股	其他	小计	数量	比例
一、有限售条件股份	106,000,000	100.00%						106,000,000	74.65%
1、国家持股									
2、国有法人持股									
3、其他内资持股	106,000,000	100.00%						106,000,000	74.65%
其中：境内非国有法人持股	17,900,000	16.89%						17,900,000	12.61%
境内自然人持股	88,100,000	83.11%						88,100,000	62.04%
4、外资持股									
其中：境外法人持股									
境外自然人持股									
5、高管股份									
二、无限售条件股份			36,000,000				36,000,000	36,000,000	25.35%
1、人民币普通			36,000,000				36,000,000	36,000,000	25.35%

股								
2、境内上市的外资股								
3、境外上市的外资股								
4、其他								
三、股份总数	106,000,000	100.00%	36,000,000			36,000,000	142,000,000	100.00%

**2、限售股份变动情况表（单位：股）**

股东名称	年初限售股数	本年解除限售股数	本年增加限售股数	年末限售股数	限售原因	解除限售日期
曾莉	500,000	0	0	500,000	IPO 前发行限售	2012-2-18
胡雷	500,000	0	0	500,000	IPO 前发行限售	2012-2-18
袁静	8,050,000	0	0	8,050,000	IPO 前发行限售	2014-2-18
孙洁晓	72,450,000	0	0	72,450,000	IPO 前发行限售	2014-2-18
赵东明	2,000,000	0	0	2,000,000	IPO 前发行限售	2012-2-18
赵东明	1,000,000	0	0	1,000,000	IPO 前发行限售	2014-2-18
周芸	1,000,000	0	0	1,000,000	IPO 前发行限售	2012-2-18
吴建军	100,000	0	0	100,000	IPO 前发行限售	2012-2-18
施惠香	200,000	0	0	200,000	IPO 前发行限售	2012-2-18
郑海艳	200,000	0	0	200,000	IPO 前发行限售	2014-2-18
张惠欣	100,000	0	0	100,000	IPO 前发行限售	2012-2-18
张燕	1,000,000	0	0	1,000,000	IPO 前发行限售	2012-2-18
顾健礼	500,000	0	0	500,000	IPO 前发行限售	2012-2-18
王书强	50,000	0	0	50,000	IPO 前发行限售	2012-2-18
何征宇	200,000	0	0	200,000	IPO 前发行限售	2012-2-18
于炳生	50,000	0	0	50,000	IPO 前发行限售	2012-2-18
单兴洲	100,000	0	0	100,000	IPO 前发行限售	2014-2-18
黄培聪	100,000	0	0	100,000	IPO 前发行限售	2012-2-18
上海赛捷投	4,900,000	0	0	4,900,000	IPO 前发行限售	2014-2-18

资合伙企业 (有限合 伙)						
苏州国润创 业投资发展 有限公司	3,000,000	0	0	3,000,000	IPO 前发行限售	2012-2-18
苏州吴中国 发创业投资 有限公司	9,000,000	0	0	9,000,000	IPO 前发行限售	2012-2-18
苏州博融创 业投资管理 有限公司	1,000,000	0	0	1,000,000	IPO 前发行限售	2012-2-18
鸿阳证券投 资基金	1,200,000	1,200,000	0	0	定向发行限售	2011-5-18
兴业银行股 份有限公司 一兴全趋势 投资混合型 证券投资基金	1,200,000	1,200,000	0	0	定向发行限售	2011-5-18
中国工商银 行一中银稳 健增利债券 型证券投资 基金	1,200,000	1,200,000	0	0	定向发行限售	2011-5-18
中信银行一 国联安信心 增益债券型 证券投资基	1,200,000	1,200,000	0	0	定向发行限售	2011-5-18

金						
渤海证券股份有限公司	1,200,000	1,200,000	0	0	定向发行限售	2011-5-18
上海电气集团财务有限责任公司	1,200,000	1,200,000	0	0	定向发行限售	2011-5-18
合计	113,200,000	7,200,000	0	106,000,000	—	—

## 二、证券发行与上市情况

经中国证券监督管理委员会证监许可[2010]1667号文核准，公司首次公开发行人民币普通股（A股）3,600万股，每股发行价格为人民币16.00元，募集资金总额为576,00.00万元，扣除各项发行费用5,024.00万元后，实际募集资金净额为52,576.00万元。公司以上募集资金已由华普天健会计师事务所（北京）有限公司于2011年2月14日出具的会验字[2011]第3301号《验资报告》验证确认。

经深圳证券交易所深证上[2011]51号文批准，公司发行的人民币普通股股票于2011年2月18日在深圳证券交易所上市交易。本次公开发行中网上定价发行的2,880万股股票已于2011年2月18日上市交易，网下配售的720万股股票在深圳证券交易所上市交易之日即2011年2月18日起锁定三个月之后于2011年5月18日上市流通。

截至报告期末公司无内部职工股。

## 三、控股股东和实际控制人变更情况

### 1、前10名股东、前10名无限售条件股东持股情况表（单位：股）

2011年末股东总数	8,026	本年度报告公布日前一个月末股东总数	11,544		
前10名股东持股情况					
股东名称	股东性质	持股比例 (%)	持股总数	持有有限售条件股份数量	质押或冻结的股份数量
孙洁晓	境内自然人	51.02%	72,450,000	72,450,000	35,000,000
苏州吴中国发创业投资有限公司	境内非国有法人	6.34%	9,000,000	9,000,000	0
袁静	境内自然人	5.67%	8,050,000	8,050,000	0

中国农业银行—中邮核心成长股票型证券投资基金	境内非国有法人	3.85%	5,465,482	0	0
上海赛捷投资合伙企业（有限合伙）	境内非国有法人	3.45%	4,900,000	4,900,000	0
赵东明	境内自然人	2.15%	3,057,000	3,000,000	0
苏州国润创业投资发展有限公司	境内非国有法人	2.11%	3,000,000	3,000,000	0
交通银行—农银汇理行业成长股票型证券投资基金	基金、理财产品等其他	1.72%	2,442,411	0	0
中国建设银行—华夏红利混合型开放式证券投资基金	基金、理财产品等其他	1.20%	1,709,590	0	0
华夏成长证券投资基金	境内非国有法人	1.19%	1,690,295	0	0

## 前 10 名无限售条件股东持股情况

股东名称	持有无限售条件股份数量	股份种类
中国农业银行—中邮核心成长股票型证券投资基金	5,465,482	人民币普通股
交通银行—农银汇理行业成长股票型证券投资基金	2,442,411	人民币普通股
中国建设银行—华夏红利混合型开放式证券投资基金	1,709,590	人民币普通股
华夏成长证券投资基金	1,690,295	人民币普通股
交通银行—泰达宏利价值优化型成长类行业证券投资基金	1,086,201	人民币普通股
中国工商银行—申万菱信消费增长股票型证券投资基金	769,289	人民币普通股



吴广来	680,000	人民币普通股
周汇洋	596,362	人民币普通股
周志芳	526,000	人民币普通股
周小凌	363,234	人民币普通股
上述股东关联关系或一致行动的说明	孙洁晓为本公司实际控制人，袁静与孙洁晓为夫妻关系。除以上情况外，公司未知其他前十名股东之间是否存在关联关系，也未知是否属于一致行动人；公司未知前十名无限售条件股东之间是否存在关联关系，也未知是否属于一致行动人。	

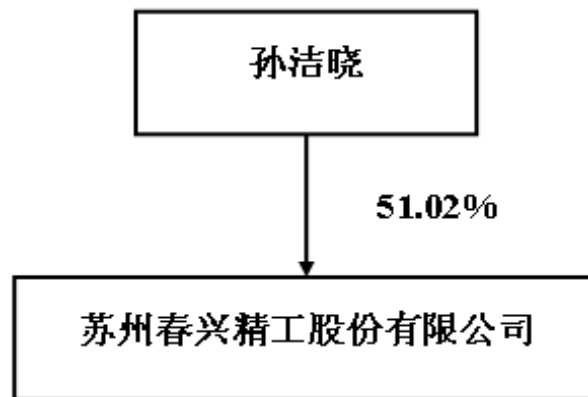
2、本报告期内，公司控股股东和实际控制人未发生变化。

### 3、控股股东和实际控制人具体情况

公司的控股股东和实际控制人为自然人孙洁晓先生。

孙洁晓先生，中国国籍，无永久境外居留权，持有本公司 51.02% 的股权。其主要工作经历详见“第四节 董事、监事、高级管理人员和员工情况”。

### 4、公司与实际控制人之间的产权及控制关系的方框图



5、公司无其他持股在 10% 以上（含 10%）的法人股东。

## 第四节 董事、监事和高级管理人员情况

### 一、董事、监事和高级管理人员持股变动

#### (一) 董事、监事和高级管理人员持股变动及报酬情况

姓名	职务	性别	年龄	任期起始日期	任期终止日期	年初持股数	年末持股数	变动原因	报告期内从公司领取的报酬总额（万元）（税前）	是否在股东单位或其他关联单位领取薪酬
孙洁晓	董事长、总经理	男	45	2008年12月16日	2015年02月28日	72,450,000	72,450,000		24.55	否
郑海艳	董事	女	47	2008年12月16日	2015年02月28日	200,000	200,000		20.26	否
黄培聪	董事、副总经理	男	37	2008年12月16日	2015年02月28日	100,000	100,000		24.55	否
曹友强	董事	男	35	2008年12月16日	2015年02月28日	0	0		0.00	是
陈议	独立董事	男	47	2008年12月16日	2015年02月28日	0	0		3.60	否
乔如林	独立董事	男	42	2008年12月16日	2015年02月28日	0	0		3.60	否
周中胜	独立董事	男	34	2012年02月28日	2015年02月28日	0	0	0	0.00	否
赵中武	监事	男	41	2008年12月16日	2015年02月28日	0	0		14.75	否
吴永忠	监事	男	42	2008年12月16日	2015年02月28日	0	0		13.53	否

张勇	监事	男	46	2008年12月16日	2015年02月28日	0	0	7.16	否	
于炳生	副总经理	男	62	2008年12月16日	2012年02月28日	50,000	50,000	22.11	否	
王书强	副总经理	男	41	2008年12月16日	2015年02月28日	50,000	50,000	27.37	否	
徐苏云	董事会秘书、副总经理	女	39	2008年12月16日	2015年02月28日	0	0	20.50	否	
单兴洲	财务总监	男	38	2008年12月16日	2015年02月28日	100,000	100,000	30.68	否	
陈礼辉	副总经理	男	39	2012年02月28日	2015年02月28日	0	0	49.05	否	
合计	-	-	-	-	-	72,950,000	72,950,000	-	261.71	-

## (二) 董事、监事和高级管理人员的主要工作经历

### 1、董事会成员

**孙洁晓先生：**男，1967年出生，中国国籍，无永久境外居留权，大学本科。1991年7月至1992年10月在南京轮胎厂任工程师，1992年10月至1996年1月在上海欧乐-B公司任生产经理，1997年8月至2001年8月在上海崇明春兴电器厂任经理，2001年9月至2008年12月历任上海春兴电器有限公司和苏州春兴精工有限公司董事长、总经理。现任本公司董事长兼总经理。

**黄培聪先生：**男，1974年出生，中国国籍，无永久境外居留权，大专。1996年10月至1997年6月在深圳恒光光学有限公司任工程师，1997年7月至2002年10月在东莞嘉浦精密机械有限公司任项目经理，2002年11月至2008年12月历任上海春兴电器有限公司部门经理、副总经理和苏州春兴精工有限公司副总经理。现任本公司董事、副总经理。

**郑海艳女士：**女，1964年出生，中国国籍，无永久境外居留权，大专。1981年11月至2001年6月在中国工商银行淮安市分行任客户经理，2001年6月至2004年8月在淮安源通制帽有限公司任人事薪酬经理，2004年8月至2008年12月历任上海春兴电器有限公司财务主管、财务经理和苏州春兴精工有限公司总经理助理。现任本公司董事、总经理助

理。

**曹友强先生：**男，1976 年出生，中国国籍，无永久境外居留权，硕士。1998 年 7 月至 2004 年 8 月在中船重工集团第 704 研究所历任工程师、产品经理、投资管理经理，2004 年 9 月至 2005 年 1 月在曼·胡默尔滤清器（上海）有限公司任工业产品经理，2005 年 3 月至 2007 年 2 月在江苏省苏高新风险投资股份有限公司任投资经理，2007 年 2 月至 2007 年 8 月任苏州东菱振动试验仪器有限公司总经理助理，2007 年 9 月至 2008 年 5 月任苏州国发创新资本管理有限公司高级投资经理，2008 年 6 月至今，任苏州国发创业投资控股有限公司投资部总经理。现任本公司董事。

**陈议先生：**男，1964 年出生，中国国籍，无境外永久居留权，硕士，律师，1994 年-1998 年在南京珠江律师事务所律师，1998 年-2005 年任江苏金长城律师事务所律师合伙人，2005 年至今任江苏长三角律师事务所律师合伙人、主任。现任本公司独立董事，同时担任江苏金通灵流体机械科技股份有限公司、江苏荣联科技发展股份有限公司、江苏华宏科技股份有限公司和苏州三基铸造装备股份有限公司独立董事。

**乔如林先生：**男，1969 年出生，中国国籍，无境外永久居留权，大专，中国注册会计师。曾任安徽信泰会计师事务所副所长，安徽中健会计师事务所副所长，天健会计师事务所有限公司安徽分所负责人。本公司一届董事会独立董事，已于 2012 年 2 月 28 日离任。

**周中胜先生：**男，1978 年出生，中国国籍，无境外永久居留权，博士后、副教授，中国注册会计师。2007 年 6 月-2009 年 6 月任苏州大学商学院会计系讲师，2009 年 7 月至今任苏州大学商学院会计系副教授、硕士研究生导师，同时担任苏州天孚光通信股份有限公司独立董事。现任本公司独立董事。

## 2、监事会成员

**赵中武先生：**男，1970 年出生，中国国籍，无永久境外居留权，大专。1994 年 11 月至 1998 年 6 月在上海东明房地产有限公司任项目开发助理，1998 年 7 月至 2002 年 5 月在浙江温岭市第二建筑工程有限公司任项目经理，2002 年 5 月至 2008 年 12 月历任上海春兴电器有限公司项目经理和苏州春兴精工有限公司项目经理。现任本公司监事会主席，同时担任迈特通信设备（苏州）有限公司的执行副总。

**吴永忠先生：**男，1969 年出生，中国国籍，无永久境外居留权，大专。1995 年 2 月至 2003 年 7 月在中国银行泗洪支行任工程师，2003 年 8 月至 2005 年 9 月任江苏领先电子有限公司工程师，2005 年 10 月至今任春兴铸造（苏州工业园区）有限公司项目经理。现

任本公司监事、项目经理。

**张勇先生：**男，1965 年出生，中国国籍，无永久境外居留权，高中。1980 年 10 月至 2000 年 8 月在上海崇明电扇厂任销售经理，2000 年 10 月至 2001 年 9 月任上海崇明春兴电器厂任人事主管，2001 年 9 月至 2008 年 12 月历任上海春兴电器有限公司人事行政部副经理和苏州春兴精工有限公司人事行政部副经理。现任本公司监事。

### 3、高级管理人员

**孙洁晓先生：**总经理，详见本节“董事主要工作经历”。

**黄培聪先生：**副总经理，详见本节“董事主要工作经历”。

**徐苏云女士：**女，1972 年出生，中国国籍，无永久境外居留权，本科。1995 年 5 月至 1999 年 10 月在上海交大昂立股份有限公司任行政主管，1999 年 10 月至 2002 年 6 月在金车健康器材（苏州）有限公司任管理部副科长，2002 年 6 月至 2004 年 5 月在合茂塑胶（苏州）有限公司任总务人事科长，2004 年 5 月至 2008 年 12 月历任上海春兴电器有限公司人事行政部经理、总经理助理和苏州春兴精工有限公司总经理助理。现任本公司董事会秘书、副总经理。

**单兴洲先生：**男，1973 年出生，中国国籍，无永久境外居留权，本科，会计师、中国注册会计师。2003 年 1 月至 2004 年 1 月在中国旺旺控股有限公司任财务主管，2004 年 2 月至 2008 年 10 月在安徽华普会计师事务所任项目经理，自 2008 年 12 月起任本公司财务总监。

**王书强先生：**男，1970 年出生，中国国籍，无永久境外居留权，本科。1992 年 7 月至 1995 年 10 月在哈尔滨 423 厂任助理工程师，1995 年 10 月至 1997 年 12 月在哈尔滨星宇工具有限公司任工程师，1998 年 1 月至 2000 年 7 月在哈尔滨环球天线有限公司任项目经理，2000 年 8 月至 2003 年 10 月在东莞嘉浦精密机械有限公司任工程师，2003 年 10 月至 2008 年 12 月历任上海春兴电器有限公司技术工程部经理、副总经理和苏州春兴精工有限公司副总经理。现任本公司副总经理，同时担任南京春睿精密机械有限公司法定代表人兼总经理。

**于炳生先生：**男，1949 年出生，中国国籍，无永久境外居留权，大专。1970 年 7 月至 1990 年 9 月在江苏泰州通用机械厂任技术员，1990 年至 2004 年 1 月任江苏泰州春兰机械制造有限公司任采购部经理，2004 年 2 月至 2008 年 12 月历任上海春兴电器有限公司采购部经理、物流总监、副总经理和苏州春兴精工有限公司副总经理。本公司副总经理。已

于 2012 年 2 月 28 日离任。

**陈礼辉先生：**男，1972 年出生，中国国籍，无永久境外居留权，硕士。1995 年 8 月至 1996 年 9 月在广东大亚湾核电站任 QC 工程师，1996 年 10 月至 2000 年 7 月在岭澳核电有限公司任起吊设施项目经理，2000 年 9 月至 2001 年 11 月在飞利浦亚太电力元件任组织与绩效工程师，2001 年 12 月至 2003 年 5 月任旭电(苏州)科技有限公司任高级供应链管理组长，2003 年 6 月至 2010 年 8 月在安德鲁电信器材(中国)有限公司任中国区运营总监，2010 年 9 月至 2012 年 2 月任苏州春兴精工股份有限公司运营总监。现任本公司副总经理。

### (三) 董事、监事和高级管理人员的兼职情况

公司董事（独立董事除外）、监事、高级管理人员在其他单位兼职情况如下：

姓名	兼职单位	兼职职位	兼职单位与公司关系
曹友强	苏州吴中国发创业投资有限公司	董事、副总经理	股东单位
	苏州国发创业投资控股有限公司	投资部总经理	无关系
	苏州高新国发创业投资有限公司	监事	无关系
	苏州国发融富创业投资管理企业（有限合伙）	执行事务合伙人	无关系
	苏州华电电气股份有限公司	董事	无关系
赵中武	迈特通信设备（苏州）有限公司	执行副总	全资子公司
王书强	南京春睿精密机械有限公司	法定代表人兼总经理	全资子公司

独立董事的其他任职情况详见本节“董事主要工作经历”。除上述人员外，其他董事、监事、高级管理人员均未在其他单位兼职。

### (四) 董事、监事、高级管理人员报告期内被授予的股权激励情况

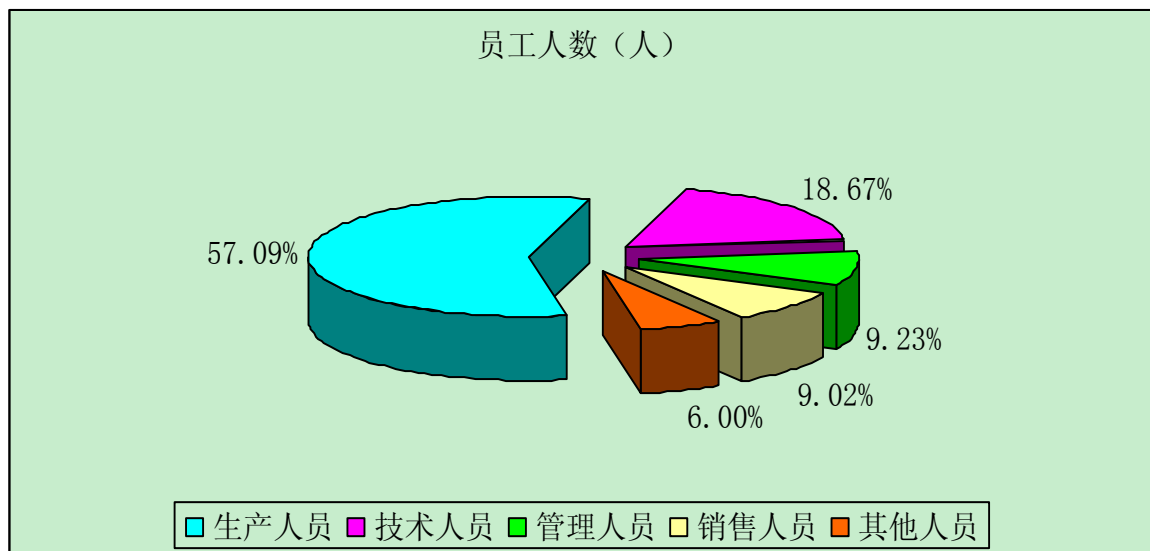
本报告期内，上述人员无持有本公司的股票期权及被授予的限制性股票数量。

## 二、员工情况

报告期末，本公司在职员工总数为 1918 人。详细情况如下：

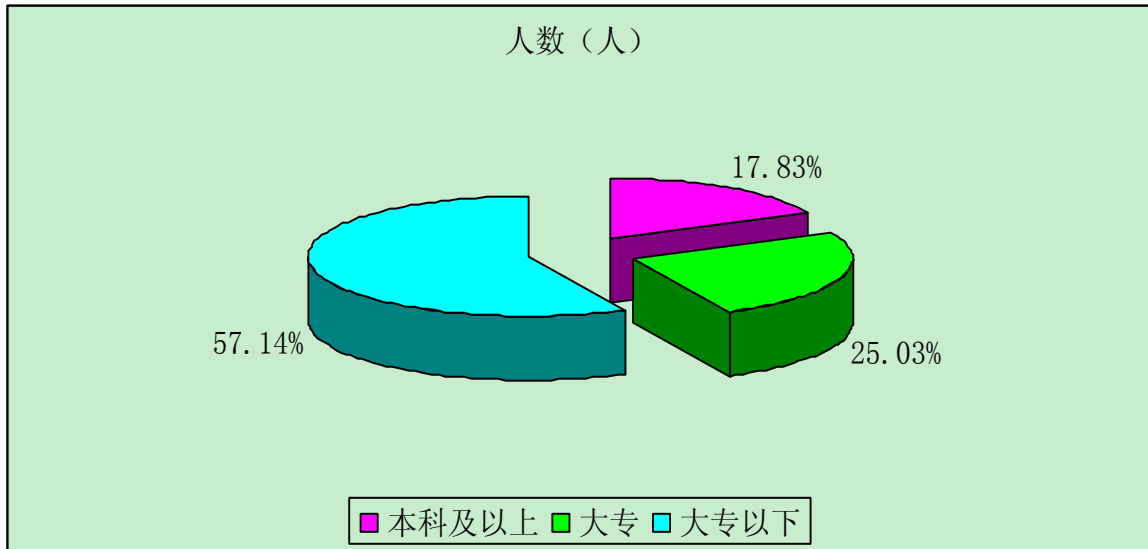
## 1、专业结构

专业	员工人数（人）	比例（%）
生产人员	1095	57.09%
技术人员	358	18.67%
管理人员	177	9.23%
销售人员	173	9.02%
其他人员	115	5.99%
合计	1918	100%



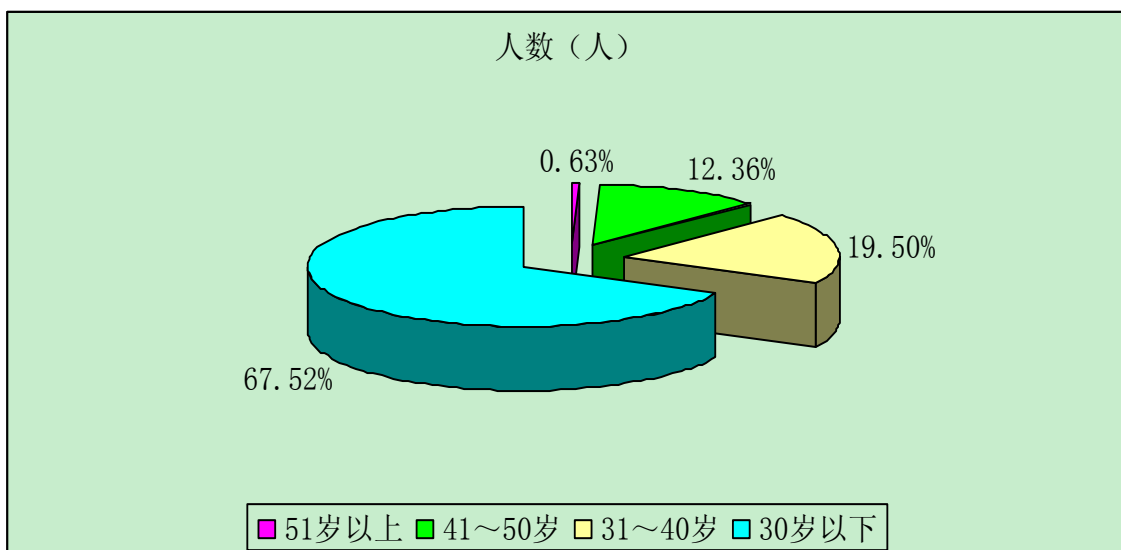
## 2、受教育程度

学历	人数（人）	比例（%）
本科及以上	342	10.53%
大专	480	25.02%
大专以下	1096	64.45%
合计	1918	100%



### 3、年龄分布

年龄	人数 (人)	比例 (%)
51 岁以上	12	0.63%
41~50 岁	237	12.36%
31~40 岁	374	19.50%
30 岁以下	1295	67.52%
合计	1918	100%



4、截至 2011 年 12 月 31 日，本公司没有需要承担费用的离退休职工。



## 第五节 公司治理结构

### 一、公司治理情况

报告期内，公司严格按照《公司法》、《证券法》、《上市公司治理准则》、《深圳交易所上市规则》、《深圳证券交易所中小企业板上市公司规范运作指引》以及中国证监会颁布的有关法律法规等的要求，不断完善公司治理结构，建立健全内部管理和控制制度，进一步提高公司治理水平。截止报告期末，公司治理结构的实际情况符合中国证监会发布的有关上市公司治理的规范性文件的要求，公司整体运作规范、独立性强、信息披露规范。

上市后公司经股东大会、董事会审议通过并正在执行的制度情况如下：

序号	制度名称	最新披露时间
1	《公司章程》	2011年3月1日
2	《募集资金管理制度》	2011年3月1日
3	《关联交易制度》	2011年3月1日
4	《对外担保管理制度》	2011年3月1日
5	《独立董事工作制度》	2011年3月1日
6	《重大经营决策程序规则》	2011年3月1日
7	《股东大会议事规则》	2011年3月1日
8	《董事会议事规则》	2011年3月1日
9	《监事会议事规则》	2011年3月1日
10	《信息披露管理制度》	2011年3月1日
11	《董事、监事、高级管理人员持有和买卖本公司股票管理制度》	2011年3月1日
12	《重大信息内部报告制度》	2011年3月1日
13	《审计委员会年报工作规程》	2011年3月1日
14	《独立董事年报工作制度》	2011年3月1日
15	《机构调研接待工作管理办法》	2011年3月1日
16	《外部信息使用人管理制度》	2011年3月1日
17	《年报信息披露重大差错责任追究制度》	2011年3月1日
18	《控股子公司管理办法》	2011年9月16日
19	《财务管理制度》	2011年11月18日
20	《印章管理制度》	2011年11月18日

21	《内幕信息知情人管理制度》	2011 年 11 月 18 日
----	---------------	------------------

公司上市前制订目前仍有效的制度如下表：

序号	制度名称	通过时间
1	《内部审计制度》	2009 年 11 月 5 日
2	《总经理工作细则》	2009 年 12 月 2 日
3	《审计委员会工作细则》	2009 年 12 月 2 日
4	《提名委员会工作细则》	2009 年 12 月 2 日
5	《薪酬与考核委员会工作细则》	2009 年 12 月 2 日
6	《战略委员会工作细则》	2009 年 12 月 2 日

### 1、关于股东与股东大会

报告期内，公司严格按照《公司章程》、《股东大会议事规则》等规则的规定和要求，召集、召开股东大会，能够确保全体股东特别是中小股东享有平等地位，保证股东对公司重大事项的知情权和参与权，充分行使自己的权利。报告期内的股东大会均由董事会召集召开，根据相关法律法规及公司章程规定应由股东大会表决的事项均按照相应的权限审批后提交股东大会审议，不存在越权审批或先实施后审议的情况。股东认真履行股东义务，依法行使股东权利。

### 2、关于公司与控股股东

公司与控股股东在业务、人员、资产、机构、财务等方面完全分开，具有独立完整的业务及自主经营能力。公司董事会、监事会和内部机构独立运作，公司控股股东能严格规范自己的行为，没有超越公司股东大会直接或间接干预公司的决策和经营活动的行为。

### 3、关于董事与董事会

公司严格按照《公司法》和《公司章程》规定的选聘程序选举董事；公司目前有董事六名，其中独立董事二名，占全体董事的三分之一，董事会的人数及人员构成符合法律法规的要求；董事会下设战略、薪酬与考核、审计、提名四个专门委员会，各专门委员会的人员构成均符合有关法律法规的规定；公司全体董事能够依据《董事会议事规则》、《中小板上市公司规范运作指引》等工作，认真出席董事会和股东大会，积极参加相关知识的培训，熟悉有关法律法规。

### 4、关于监事与监事会

公司严格按照《公司法》、《公司章程》等有关规定产生监事，公司监事会目前由三名

监事组成，其中职工代表监事一名，监事会的人数及构成符合法律法规和《公司章程》的要求。公司监事能够按照《监事会议事规则》等的要求，认真履行自己的职责，对公司重大事项、关联交易、财务状况、董事和高管的履职情况等进行有效监督并发表独立意见。

#### 5、关于绩效评价和激励约束机制

公司已建立和完善了公正、透明的高级管理人员的绩效评价标准和激励约束机制，公司高级管理人员的聘任公开、透明，符合法律法规的规定。

#### 6、关于相关利益者

公司充分尊重和维护包括员工、债权人和客户在内的所有相关利益者的合法权益，积极与相关利益者合作，加强沟通和交流，实现股东、员工、社会各方利益的均衡，共同推动公司持续、稳定、健康地发展。

#### 7、关于信息披露与透明度

公司严格按照有关法律法规的规定和《公司信息披露管理制度》的规定，加强信息披露事务管理，履行信息披露义务，并指定《证券时报》和巨潮资讯网为公司信息披露的报纸和网站，真实、准确、及时、完整地披露信息，确保所有投资者公平获取公司信息。

#### 8、关于投资者关系管理工作

(1) 公司指定董事会秘书作为投资者关系管理负责人，安排专人作好投资者来访接待工作；

(2) 通过股东大会、投资者关系管理电话、电子信箱、传真、巨潮资讯网站、投资者关系互动平台等多种渠道与投资者加强沟通，并尽可能解答投资者的疑问；

(3) 2011 年 9 月 5 日，公司通过全景网投资者关系互动展示平台举行了公司 2011 年半年度报告网上业绩说明会，公司现任董事会秘书兼副总经理徐苏云女士、财务总监单兴洲先生等人员参加了本次网上说明会，并在线回答了投资者的咨询，与广大投资者进行坦诚的沟通和交流，使广大投资者更深入的了解公司的各项情况。

## 二、公司董事长、独立董事及其他董事履行职责的情况

1、报告期内，公司董事会全体成员严格按照《深圳证券交易所中小企业板上市公司规范运作指引》、《公司章程》及其他法律、法规的要求，勤勉尽责履行董事职责，按时出席公司相关会议，认真审议各项议案，积极参加各类培训学习，不断提高公司风险防范能力和整体质量，以提高公司规范运作水平，促进公司可持续发展，切实维护公司整体利益及全体股东，特别是中小股东的利益。

2、报告期内，公司董事长严格按照《深圳证券交易所中小企业板上市公司规范运作指引》、《公司章程》及其他法律、法规的规定和要求，行使董事长职权，遵守董事会集体决策机制，积极推动公司内部管理制度制定和完善，履行并督促股东大会、董事会决议的执行，确保公司规范运作。报告期内，董事长充分保证了独立董事和董事会秘书的知情权，及时将董事会工作运作情况通报其他董事，督促其他董事、监事和高级管理人员积极参加监管部门组织的培训，积极向公司董事、监事和高级管理人员宣传新的法律、法规，提高其依法履职意识。

3、报告期内，公司独立董事严格按照有关法律法规及《公司章程》、《独立董事工作制度》的有关规定，勤勉尽责、忠实履行职权，积极关注公司治理水平的提高，同时利用自身专业知识和经验对公司的经营管理和投资决策提出意见及建议，并对公司的重大事项发表独立意见，充分发挥了独立董事的作用，促进董事会和公司规范运作、科学决策，维护了公司及广大投资者特别是中小投资者的利益。报告期内，对应由独立董事发表意见的事项发表了客观公正的意见。报告期内，公司独立董事未对公司本年度的董事会议案及其他事项提出异议。

#### 4、报告期内，公司董事出席董事会会议的情况

报告期内，公司共召开了 12 次董事会会议，各位董事出席情况如下所示：

董事姓名	具体职务	应出席次数	现场出席次数	以通讯方式参加会议次数	委托出席次数	缺席次数	是否连续两次未亲自出席会议
孙洁晓	董事长兼总经理	12	12	0	0	0	否
郑海艳	董事	12	12	0	0	0	否
黄培聪	董事	12	11	1	0	0	否
曹友强	董事	12	11	1	0	0	否
乔如林	独立董事	12	11	1	0	0	否
陈议	独立董事	12	11	1	0	0	否
年内召开董事会会议次数		12					
其中：现场会议次数		11					

通讯方式召开会议次数	0
现场结合通讯方式召开会议次数	1

### 三、公司与控股股东在业务、人员、资产、机构、财务等方面的情况

公司在业务、人员、资产、机构、财务等方面与控股股东相互独立，公司具有独立完整的业务及自主经营能力。

#### 1、业务独立

公司在业务上独立于股东和其他关联方，独立从事精密铝合金结构件的生产和销售业务，拥有完整的生产、研发、管理、采购及销售业务系统，具有面向市场独立开展业务的能力。

#### 2、资产独立

公司与控股股东产权关系清晰，公司拥有主要生产经营场所、土地的所有权或使用权以及完整的辅助生产系统和配套设施。控股股东及其控制的企业法人不存在占用公司的资金、资产和其它资源的情况。

#### 3、人员独立

公司建立、健全了法人治理结构，董事、监事及高级管理人员严格按照《公司法》、《公司章程》的相关规定产生，不存在有关法律、法规禁止的兼职情况。公司人事及工资管理与股东单位完全严格分离，公司所有员工均在公司领薪；公司制订了严格的员工聘用、考评、晋升等完整的劳动用工制度，公司与所有员工已签订了《劳动合同》，公司的劳动、人事及工资管理完全独立。

#### 4、机构独立

公司根据《公司法》与《公司章程》的要求建立了较完善的法人治理结构，股东大会、董事会、监事会严格按照相关法律、法规规范运作，并建立了独立董事制度，强化了公司的分权制衡和相互监督。在内部机构设置上，公司建立了适应自身发展需要的组织机构，明确了各机构职能，并制定了相应的内部管理与控制制度，各职能部门的运作不受股东、其他有关部门、单位或个人的干预，不存在混合经营、合署办公的情况。

#### 5、财务独立

公司设立了独立的财务部门，配备了专职财务人员，建立了完善的会计核算体系和财务管理决策制度，并实施严格的财务监督管理。公司在银行单独开立账户，独立支配资金

与资产，不存在股东干预公司资金使用的情形；公司作为独立的纳税人，依法独立纳税，与股东单位无混合纳税情况。

#### 四、公司对高级管理人员的考评及激励机制

公司高级管理人员均由董事会聘任，董事会薪酬与考核委员会负责对公司高级管理人员的工作能力、履职情况、责任目标完成情况等进行考评。报告期内，公司根据年度经营重点工作，从财务、基础管理及能力等方面进行考评。

报告期内，公司未建立关于高级管理人员的股权及其他激励制度。



## 第六节 内部控制

### 一、公司内部控制的建立和健全情况

#### (一) 内部控制体系的建设

根据《公司法》、《企业内部控制基本规范》、《上市公司治理准则》、深圳证券交易所《上市公司内部控制指引》以及中国证监会、深圳证券交易所发布的其他有关上市公司治理的规范性文件，公司已建立了股东大会、董事会、董事会审计委员会、薪酬与考核委员会、提名委员会、战略发展委员会、独立董事、监事会、总经理办公会等组织机构，制定了相应的工作制度和议事规则，公司管理制度已全面覆盖了各种业务和各职能部门，形成了比较完善、有效的内部控制体系。

股东大会行使公司最高权利，依法行使如决定公司的经营方针和投资计划，审议批准董事会的报告等《公司章程》中明确的职权。

董事会行使公司经营决策权，负责内部控制的建立健全和有效实施；董事会下设提名、审计、战略发展以及薪酬与考核委员会，其中审计委员会负责审查企业内部控制、监督内部控制的有效实施和内部控制自我评价情况，指导及协调内部审计及其他相关事宜。

为提高公司规范运作水平，增强信息披露的真实性、准确性、完整性和及时性，提高年报信息披露的质量和透明度，公司于 2011 年 2 月 28 日第一届董事会第十次会议审议制订《年报信息披露重大差错责任追究制度》。

为了规范公司内幕信息管理行为，加强内幕信息保密工作，以维护公司信息披露公开、公平、公正原则，公司于 2011 年 2 月 28 日第一届董事会第十次会议审议制订《内幕信息知情人管理制度》。本报告期无违规买卖情况。

监事会行使监督权，对董事会建立与实施内部控制进行监督。

以公司总经理为代表的高级管理人员团队行使执行权，向董事会负责，执行董事会决议，负责对公司内部控制制度的具体制定，并保证该制度的有效执行。

#### (二) 内部控制自我评价

##### 1、董事会对公司内部控制的自我评价

公司建立了较为完善的公司治理结构，内部控制体系较为健全，该体系涵盖了公司经营管理的各个层面和环节，符合有关法律法规规定，在对子公司的管理、关联交易、对外担保、重大投资、信息披露等关键环节发挥了较好的管理、控制作用，能够预防并及时纠正公司运

营过程中可能出现的重要错误和舞弊现象, 确保了公司资产的安全与完整, 能够对公司各项业务的健康运行及经营风险的控制提供保证, 公司内部控制制度是有效的。

公司董事会《2011 年度内部控制自我评价报告》刊登在 2012 年 3 月 31 日《证券时报》及巨潮资讯网 (www.cninfo.com.cn) 上。

2、独立董事关于公司内部控制自我评价报告的独立意见

公司建立了较为完善的内部控制体系并能得到有效执行, 公司内部控制重点活动按公司内部控制各项制度的规定进行, 在流程控制、财务会计控制、募集资金管理、信息披露、关联交易、重大投资、对外担保、人力资源等方面的控制严格、充分、有效, 保证了公司经营管理的正常进行, 符合相关法律法规的规定和公司的实际情况。经审阅, 我们认为公司董事会编制的《2011年度内部控制自我评价报告》全面、客观、真实地反映了公司内部控制体系建设和运作的实际情况。

公司独立董事关于公司《2011 年度内部控制自我评价报告》的独立意见刊登在 2012 年 3 月 31 日巨潮资讯网 (www.cninfo.com.cn) 上。

二、公司内部控制相关情况

内部控制相关情况	是/否/不适用	备注/说明 (如选择否或不适用, 请说明具体原因)
一、内部审计制度的建立情况		
1. 公司是否建立内部审计制度, 内部审计制度是否经公司董事会审议通过	是	
2. 公司董事会是否设立审计委员会, 公司是否设立独立于财务部门的内部审计部门	是	
3. (1) 审计委员会成员是否全部由董事组成, 独立董事占半数以上并担任召集人, 且至少有一名独立董事为会计专业人士	是	
(2) 内部审计部门是否配置三名以上 (含三名) 专职人员从事内部审计工作	是	
二、年度内部控制自我评价报告披露相关情况		
1. 公司是否根据相关规定出具年度内部控制自我评价报告	是	



2. 内部控制自我评价报告结论是否为内部控制有效（如为内部控制无效，请说明内部控制存在的重大缺陷）	是	
3. 本年度是否聘请会计师事务所对内部控制有效性出具审计报告	不适用	2010 年已聘请会计师事务所进行内控有效性审计
4. 会计师事务所对公司内部控制有效性是否出具标准审计报告。如出具非标准审计报告或指出公司非财务报告内部控制存在重大缺陷的，公司董事会、监事会是否针对所涉及事项做出专项说明	不适用	2010 年已聘请会计师事务所进行内控有效性审计
5. 独立董事、监事会是否出具明确同意意见（如为异议意见，请说明）	是	
6. 保荐机构和保荐代表人是否出具明确同意的核查意见（如适用）	是	
三、审计委员会和内部审计部门本年度的主要工作内容与工作成效		
审计委员会按照工作流程和公司审计需要，定期召开季度会议，审议内审部提交的关于募集资金的专项内审报告、季度工作总结和计划；在年报编制期间，与公司管理层、审计会计师进行充分沟通，出具关于内审自我评价报告、聘任会计师事务所等决议。		
四、公司认为需要说明的其他情况（如有）		
无		

### 三、年度报告披露重大差错责任追究制度的建立与执行情况

公司目前已制定年报信息披露重大差错责任追究制度。

报告期内，公司未发生重大会计差错更正、重大遗漏信息补充等情况。

## 第七节 股东大会情况简介

报告期内，公司共召开了 2 次股东大会，包括一次年度股东大会及一次临时股东大会。会议的召集、召开及表决程序均符合《公司法》、《上市公司股东大会规则》、深圳证券交易所《股票上市规则》及《公司章程》等法律、法规及规范性文件的规定。会议决议真实、合法、有效。会议具体情况如下：

### 一、2010 年年度股东大会

公司于 2011 年 4 月 22 日在苏州工业园区唯亭镇金陵东路 120 号公司二楼会议室召开 2010 年年度股东大会。出席会议的股东（代表）共计 10 名，代表公司有表决权的股份 81,130,500 股，占公司总股本的 57.13%，符合《公司法》和《公司章程》规定。会议由孙洁晓董事长主持。与会股东（代表）认真审议并以现场记名投票表决方式通过以下议案：

- 1、审议通过了《2010 年度董事会工作报告》；
- 2、审议通过了《2010 年度监事会工作报告》；
- 3、审议通过了《2010 年度财务决算报告》；
- 4、审议通过了《2010 年度利润分配预案》；
- 5、审议通过了《关于聘请华普天健会计师事务所（北京）有限公司为公司外部审计机构的议案》；
- 6、审议通过了《关于修订〈公司章程〉的议案》；
- 7、审议通过了《关于修订对外担保制度的议案》；
- 8、审议通过了《关于修订关联交易决策制度的议案》；
- 9、审议通过了《关于修订募集资金管理办法的议案》；
- 10、审议通过了《关于修订重大经营决策程序规则的议案》；
- 11、审议通过了《关于修订信息披露管理制度的议案》；
- 12、审议通过了《关于修订独立董事工作制度的议案》；
- 13、审议通过了《关于修订股东大会会议事规则的议案》；
- 14、审议通过了《关于修订董事会议事规则的议案》；
- 15、审议通过了《关于修订监事会议事规则的议案》。

本次股东大会会议决议公告刊登在 2011 年 4 月 23 日《证券时报》及巨潮资讯网 [www.cninfo.com.cn](http://www.cninfo.com.cn)。

## 二、2011 年第一次临时股东大会

公司于 2011 年 9 月 15 日在苏州工业园区唯亭镇金陵东路 120 号公司二楼会议室召开 2011 年第一次临时股东大会。出席会议的股东（代表）共计 8 名，代表公司有表决权的股份 72,949,400 股，占公司总股本的 51.38%，符合《公司法》和《公司章程》规定。会议由孙洁晓董事长主持。与会股东（代表）认真审议并以现场记名投票表决方式通过以下议案：

- 1、审议通过了《关于为春兴铸造（苏州工业园区）有限公司提供银行授信担保的议案》；
- 2、审议通过了《关于为迈特通信设备（苏州）有限公司提供银行授信担保的议案》；
- 3、审议通过了《关于为苏州工业园区永达科技有限公司提供银行授信担保的议案》。

本次股东大会会议决议公告刊登在 2011 年 9 月 16 日《证券时报》及巨潮资讯网 [www.cninfo.com.cn](http://www.cninfo.com.cn)。

## 第八节 董事会报告

### 一、管理层讨论与分析

#### (一) 报告期内公司经营情况的回顾

##### 1、公司总体经营情况

2011 年，公司结合上市和募集资金投资项目稳步实施的契机，很好地把握住了精密铝合金结构件市场需求增长的机遇，实现了公司的持续快速发展，并且在巩固发展通信和汽车等传统业务和客户的同时，还大力开拓和发展了特别是军工、航空、消费电子等行业的新客户，为公司将来进一步的持续稳健发展打下了坚实的基础。

报告期内，公司营业收入为 827,217,954.93 元，比上年同期增长 57.31%；公司营业利润为 46,582,445.91 元，比上年下降 38.67%；公司归属于上市公司股东的净利润为 46,395,900.12 元，比上年同期下降 29.95%。造成公司营业利润和净利润下降的主要原因有：由于通胀和最低工资调整所造成的原材料和人工成本的大幅度增长；公司大量新设备投产和产能迅速扩张阶段所产生的生产准备费用增加；研发领域加大投入，研发费用增加；欧元和美元对人民币的持续贬值所造成的汇兑损失等财务费用增加；上半年部分销售收入增长较大的老产品毛利率相对不高。

2、过去一年里，公司不断强化内部管理，积极整合资源，制订了《内部审计管理制度》等一系列的内部管理制度充分发挥内审部、独立董事和监事会的监督作用。下半年对 ERP 系统进行二期升级并成功实施，构建了一个集供应链系统、生产系统、财务系统的统一的信息化管理平台；同时推行管理革新实施“阿米巴管理”。公司还加强和完善了对子（分）公司、事业部的管理，现行的内部控制制度较为健全、合理，内部管理不断强化。

3、科技创新促进企业发展 公司在 2011 年继续加大对研发的投入，实施自主研发、合作研发。报告期内，公司获得省级企业技术中心、工程中心，同时“chunxing”牌通讯行业精密铝合金结构件被认定为“江苏省名牌产品”；以及，公司的商标“chunxing”被认定为“江苏省著名商标”；报告期内，公司新获得 18 项专利，另有 15 项专利提交专利申请，2011 年获得专利明细如下：

序号	专利名称	专利号	授权日期
1	铸件的防内缩孔柱子结构	201020182572.	2011-1

		3	-12
2	无线激光对刀系统	201020192117. 1	2011-5 -4
3	一种转动组装平台	201020534363. 0	2011-4 -13
4	一种用于测量零件体积的装置	201020534348. 6	2011-5 -4
5	一种便携加力管	201020534418. 8	2011-5 -4
6	一种切边模刀头	201020585567. 7	2011-7 -6
7	伸缩式压板装置	201020544792. 6	2011-5 -18
8	用于加工深孔用的金刚石刀具	201020549255. 0	2011-5 -18
9	一种腔体过滤器用防尘帽	201020551409. X	2011-5 -4
10	去毛刺装置	201020567354. 1	2011-5 -18
11	圆盘铸件用多孔位检测装置	201020626105. 5	2011-7 -13
12	除气式保温炉	201020639560. 9	2011-8 -3
13	光谱样块用简易检查装置	201020645519. 2	2011-8 -3
14	厚道式铝屑回收装置	201020651542. 2	2011-8 -17
15	可换顶针式压铸模	201020659153. 4	2011-8 -3

16	铝板倒角孔加工装置	201020659128. 6	2011-7 -27
17	倒角开孔刀具	201020668678. 4	2011-8 -10
18	钣金件厚度精密测量装置	201120006251. 2	2011-8 -3

#### 4、企业文化的建设

2011 年 3 月，公司成立了员工活动委员会 CEAC，设置了篮球、羽毛球、内刊等俱乐部。作为非正式组织，CEAC 在过去的一年里，创办了春兴内刊《春兴之窗》；组织了员工羽毛球比赛、乒乓球团体比赛、苏州市端午龙舟赛、公司迎新年会等活动；设立了圆桌会议制度的员工沟通平台。CEAC 通过组织和协调系列活动，加强了员工与公司管理层的沟通，丰富了员工生活，加强了公司团队和组织文化建设，增强了员工的归属感和公司的凝聚力。

2011 年，公司还全面搭了建企业培训体系，成立了“春兴培育基地”，积极建设学习型组织，为公司培养管理团队和技术团队。

#### (二) 公司主营业务的范围及其经营状况

1、主营业务的范围：1、公司经营范围：通讯系统设备以及汽车用精密铝合金结构件及各类精密部件的制造、销售及服务；通讯系统设备、汽车用精密铝合金结构件的研究与开发；经营以上产品的相关技术的出口业务，本企业生产所需机械设备及零配件、生产所需原辅材料的进口业务（国家限制或禁止进出口商品及技术除外）。

#### 2、主营业务分行业、产品情况表

##### (1) 分行业经营（单位：万元）

主营业务分行业情况						
分行业	营业收入	营业成本	毛利率 (%)	营业收入比上年增减 (%)	营业成本比上年增减 (%)	毛利率比上年增减 (%)
通讯设备类	71,344.35	56,833.61	20.34%	48.00%	57.00%	-4.81%
汽车零部件类	2,407.23	1,959.66	18.59%	38.00%	47.00%	-5.29%
其他类	1,905.50	1,630.13	14.45%	551.00%	675.00%	-13.67%
合计	75,657.07	60,423.39	20.14%	50.00%	60.00%	-4.99%

##### (2) 分产品经营情况（单位：万元）

主营业务分产品情况						
分产品	营业收入	营业成本	毛利率 (%)	营业收入比上年增减 (%)	营业成本比上年增减 (%)	毛利率比上年增减 (%)
精密铝合金结构件	72,369.25	57,884.71	20.01%	53.45%	64.27%	-5.27%
其中：通讯产品	68,243.94	54,445.75	20.22%	50.81%	61.09%	-5.09%
汽车产品	2,302.62	1,877.32	18.47%	40.70%	51.03%	-5.57%
其他产品	1,822.69	1,561.64	14.32%	565.09%	694.50%	-13.96%
冲压钣金件	3,287.82	2,538.68	22.79%	2.44%	2.40%	0.03%
合计	75,657.07	60,423.39	20.14%	50.20%	60.20%	-4.99%

### (3) 主营业务分地区情况

地区	营业收入 (万元)	营业收入比上年增减 (%)
国内	41,463.17	30.72%
国外	34,193.90	83.32%
合计	75,657.07	50.20%

(4) 报告期内，公司主营业务及其结构、主营业务盈利能力未发生重大变化。

(5) 报告期内，公司主营业务市场、主营业务成本构成未发生显著变化。

(6) 近三年销售毛利率变动情况

项目	2011 年度	2010 年度	本年度比上年度增 (%)	2009 年度
销售毛利率 (%)	19.17%	24.77%	-5.6%	24.08%

报告期内，公司综合毛利率为19.17%，较上年同期下降5.6%，综合毛利率下降的主要原因：一是报告期内受宏观经济形势影响，通货膨胀加剧和人均工资增加使得生产成本上涨难以有效消化；二是公司在报告期内购入了大量的设备，新设备形成产能需要增加生产准备费用和新的操作人员，新的操作人员生产效率较低、产品质量成本较高，影响了综合毛利率；三是公司充分利用精密制造多行业应用的特点，积极开拓新的领域和新行业，必然“先投入，后产出”影响了公司的综合毛利率。

### 3、主要供应商、客户情况及对公司的影响

#### 1) 主要供应商情况



供应商	采购额（万元）	占公司全部采购金额的比例
供应商1	17,279.73	19.40%
供应商2	2,611.82	2.93%
供应商3	1,980.10	2.22%
供应商4	1,891.69	2.12%
供应商5	1,668.99	1.87%
合计	25,432.33	28.55%

## 2) 主要客户情况

客户	销售额（万元）	占公司全部营业收入的比例
客户1	93,841,958.36	11.34
客户2	79,625,748.83	9.63
客户3	71,587,402.27	8.65
客户4	50,953,758.07	6.16
客户5	44,304,868.31	5.36
合计	340,313,735.84	41.14

备注：客户根据法人单位统计。

## 4、现金流情况分析（单位：元）

项目	2011年度	2010年度	同比增减
一、经营活动产生的现金流量净额	-193,011,022.42	45,321,152.24	-525.87%
经营活动现金流入量	925,061,461.07	559,693,982.41	65.28%
经营活动现金流出量	1,118,072,483.49	514,372,830.17	117.37%
二、投资活动产生的现金流量净额	-319,660,951.31	-188,381,006.42	69.69%
投资活动现金流入量	3,862,687.27	3,211,358.42	20.28%
投资活动现金流出量	323,523,638.58	191,592,364.84	68.86%
三、筹资活动产生的现金流量净额	609,048,101.55	167,804,323.87	262.95%
筹资活动现金流入量	970,680,000.00	298,189,711.43	225.52%
筹资活动现金流出量	361,631,898.45	130,385,387.56	177.36%



四、现金及现金等价物净增加额	92,389,178.02	24,250,469.84	280.98%
----------------	---------------	---------------	---------

#### 现金流量情况变动原因分析:

(1) 经营活动产生的现金流量净额较上年同期下降525.87%，主要原因系随着公司募集资金投入公司生产经营规模扩大、产能增加，营业收入快速增长、应收账款和存货相应增加使得经营活动产生的现金流量净额下降。

(2) 投资活动产生的现金流量净额较上年同期增长 69.69%，，主要系公司募投项目投入和公司收购资产所致。

(3) 筹资活动产生的现金流量净额较上年同期增长 262.95%，主要系公司向社会公开发行人民币普通股（A）股3,600.00万股，募集资金净额52,576.00万元。

#### 5、主要费用情况（单位：元）

费用项目	2011年度	2010年度	同比增减
销售费用	22,080,877.88	14,952,076.47	47.68%
管理费用	52,099,456.01	22,200,257.31	134.68%
财务费用	30,241,071.58	10,635,264.64	184.35%
所得税费用	5,633,074.49	10,022,595.01	-43.80%
合计	110,054,479.96	57,810,193.43	90.37%

#### 主要费用变动原因分析:

(1) 销售费用 2011 年度比 2010 年度增长 47.68%，主要原因是公司销售收入快速增长，职工薪酬及运输费增加。

(2) 管理费用2011年度比2010年度增长134.68%，主要原因是系报告期内公司加大研发投入，研发费用支出增加；二是随着公司资产规模和销售规模的扩大，管理人员增加、人均薪资增加，工资性支出增加；三是公司将上市发行费用中列支的广告、宣传、酒会等费用计入管理费用。

(3) 财务费用 2011 年度比 2010 年度增长 184.35%，主要是为了更好的服务于客户，公司积极扩充产能，2011 年增加银行借款规模，利息支出相应增加；同时，2011 年度人民币升值，外币应收账款产生的汇兑损失较大。

(4) 所得税费用 2011 年度比 2010 年度减少 43.80%，主要系递延所得税资产增加和应纳税所得额减少所致。

#### 6、公司资产构成情况分析

报告期内本公司各类资产金额及其占总资产的比例如下：

项目	2011年12月31日		2010年12月31日		同比增减
	期末余额（元）	占总资产比重	期末余额（元）	占总资产比重	
货币资金	175,125,090.53	12.68%	82,735,912.51	11.00%	111.67%
应收票据	27,029,833.53	1.96%	2,843,669.41	0.38%	850.53%
应收账款	274,801,724.83	19.90%	180,237,971.63	23.96%	52.47%
预付款项	65,777,748.63	4.76%	50,477,535.99	6.71%	30.31%
其他应收款	5,580,610.36	0.40%	5,713,240.37	0.76%	-2.32%
存货	227,551,477.80	16.48%	123,655,796.66	16.44%	84.02%
固定资产	486,023,311.13	35.19%	253,717,847.56	33.73%	91.56%
在建工程	28,329,579.07	2.05%	33,654,709.02	4.47%	-15.82%
无形资产	77,246,123.71	5.59%	17,393,264.16	2.31%	344.12%
递延所得税资产	3,723,653.71	0.27%	1,447,802.71	0.19%	157.19%

#### 原因分析：

(1) 货币资金 2011 年末余额比 2010 年末余额增长 111.67 %，主要原因系年末货币资金余额中包含尚未使用的募集资金

(2) 应收票据 2011 年末余额比 2010 年末余额增长 850.53%，主要原因是本年客户采用银行承兑汇票结算方式增多。

(3) 应收账款 2011 年末余额比 2010 年末余额增长 52.47%，主要原因是销售规模增加，应收账款相应增加。

(4) 预付款项 2011 年末余额比 2010 年末余额上升 30.31%，主要原因随着是募投资项目投入，预付设备款增加。

(5) 存货 2011 年末余额比 2010 年末余额增长 84.02%，主要原因是公司销售规模增加，原材料、生产过程中的在产品及库存相应增加。

(6) 固定资产 2011 年末余额比 2010 年末余额增长 91.56%，主要原因系本期募投资项目投入和收购资产所致。

(7) 无形资产 2011 年末余额比 2010 年末余额增长 344.12%，主要原因系本期新购买的土地使用权。

(8) 递延所得税资产 2011 年末余额比 2010 年末余额增长 157.19%，主要原因系应收账款增加，按账龄计提的坏账准备增加，相应的递延所得税资产增加所致。

## 7、公司债务及偿债能力分析

### (1) 债务构成情况分析

项目	2011年12月31日		2010年12月31日		同比增减
	期末余额(元)	占总负债比重	期末余额(元)	占总负债比重	
短期借款	325,500,000.00	64.59%	222,000,000.00	49.66%	46.62%
应付票据	36,910,000.00	7.32%	81,347,000.00	18.20%	-54.63%
应付账款	173,801,828.98	34.49%	137,398,319.26	30.73%	26.49%
预收款项	1,817,181.62	0.36%	4,299,224.10	0.962%	-57.73%
应付职工薪酬	7,962,513.15	1.58%	5,072,658.26	1.14%	56.97%
应交税费	-42,616,093.99	-8.46%	-7,024,702.71	-1.57%	506.66%
其他应付款	561,630.17	0.11%	1,394,897.58	0.31%	-59.74%

#### 原因分析:

(1) 短期借款年末余额比年初余额增长46.62%，主要原因是公司根据经营资金需求，相应调整短期借款规模。

(2) 应付票据年末余额比年初余额下降54.63%，主要原因是公司采用票据方式减少。

(3) 预收款项年末余额比年初余额下降57.73%，主要原因是年末客户结算进度较快。

(4) 应付职工薪酬较期初增长56.97%，主要原因系公司职工人数增加和人均工资增长所致。

(5) 应交税费年末余额较年初余额下降 506.66%，，主要原因是公司本年购置机器设备较多，年末留抵的进项税额较大，应交税费余额相应减少。

(6) 其他应付款年末余额比年初余额下降 59.74%，主要原因是 2011 年度归还到期的融资租赁的履约保证金。

### (2) 偿债能力分析

项目	2011年度	2010年度	本年增减
流动比率	1.54	1.00	0.54

速动比率	1.09	0.72	0.37
资产负债率	36.49%	59.44%	22.95%

#### 原因分析:

流动比率、速动比率本年比上年增加、资产负债率本年比上年下降，主要原因系公司销售快速增长，流动资产和速动资产增加，同时，报告期内公司收到募集资金，增加了净资产，偿债能力指标增强。

#### 8、资产运营能力分析

项目	2011年度	2010年度	本年增减
应收账款周转率	3.64	3.56	0.08
存货周转率	3.81	3.99	-0.11
流动资产周转率	1.35	1.42	-0.07

#### 原因分析:

应收账款周转率较期初增加0.08次，存货周转率较期初减少了0.11次，流动资产周转率较期初减少了0.07次，变化幅度较小。主要原因随着公司产能扩张，销售收入快速增长，人员的增加，公司管理层始终将生产运营稳定和规模扩张进行合理的平衡，公司日常运营保持平稳的趋势。

#### 9、主要子公司或主要参股公司情况

公司名称	持股比例及是否列入合并报表	2011年度净利润 (单位: 元)	对合并净利润的影响比例
春兴铸造(苏州工业园区)有限公司	100%, 是	33,943,463.47	73.16%
苏州工业园区永达科技有限公司	100%, 是	3,155,650.08	6.80%
香港炜舜国际有限公司	100%, 是	8,688,169.08	18.73%
迈特通信	100%, 是	0	0
苏州迈特	100%, 是	1,304,208.31	2.81%
南京春睿精密机械有限公司	100%, 是	-45,463.39	-0.10%
苏州春瑞精密机械科技有限公司	80%, 是	-4,174.69	-0.01%
春兴(芬兰)有限公司	100%, 是	-539,987.61	-1.16%

## 二、对公司未来发展的展望

### （一）行业发展趋势及面临的市场竞争格局

作为国内领先的精密铝合金结构件制造与服务供应商，公司在巩固发展通信和汽车等行业传统业务的同时，还大力开拓和发展了特别是军工、航空、消费电子等行业的新业务。对这些行业的发展趋势及面临的市场竞争格局展望如下：

#### 1、通信行业

根据相关资料，2011年，全球移动用户突破60亿，3G呈现快速增长，3G用户累计将达到11.5亿户，在总移动用户中占比接近20%，新增量接近2G用户的新增量。LTE商用化开始起步，截至2011年12月份，全球LTE的商用网络已经超过了40个，主要集中在欧美地区，我国的TD-LTE技术已经有5个网络实现了商用。展望未来几年，智能手机的普及、移动互联网的兴起、云计算、物联网、多网融合、IPv6的迁移等将继续推动数据通信的业务需求爆炸式的增长，全球无线通信市场趋势将是3G继续加速发展，特别是在中国、印度等新兴市场国家；4G商用将逐步扩大，逐渐实现大规模商用，特别在欧美地区国家。这些将为移动通信网络设备制造商带来持续增长的市场需求，从而为用于其通信设备部件制造的铝合金结构件带来持续增长的需求。公司作为国内领先的精密铝合金结构件精密制造与服务供应商，在通信行业拥有优质的客户资源，例如诺基亚西门子、阿尔卡特朗讯、华为等全球领先的移动通信网络设备制造商，通信行业的持续快速发展必将为公司在通信设备铝合金结构件制造和服务这一传统主营业务领域带来更多的发展机遇和空间。随着全球移动通信网络设备市场的竞争继续加剧，移动通信网络设备制造商对铝合金结构件的质量的一致性、成本的竞争性、交货和服务的及时性和灵活性提出了越来越高的要求，并且越来越重视其供应商供应链的一体化整合能力和综合竞争能力。这必将给上游的供应商带来不断增大的压力和新的挑战。

#### 2、汽车行业

根据有关资料，中国汽车市场年销量已经从2000年的208.6万辆增至2010年的1806.2万辆，累计增幅7.7倍，年均增幅24.1%。自2000年以来，中国汽车产量在全球的地位和市场占有率几乎呈逐年上升态势，2010年中国汽车产品占比飙升到23.5%，已经牢固确立全球最大的汽车生产国和消费国的地位。2011年中国汽车产量1841万辆，超美日总和。虽然2011年我国汽车产销增速大幅回落，市场发展已经结束高速增长的时代，但据预测，未来数年仍可能保持一位数的增长率。虽然汽车产量增速放缓，汽车零配件、维修保养等汽车后市

场却潜力巨大，据统计，截止2011年8月，中国汽车保有量首次突破1亿辆，保有量的大幅增长给汽车后市场带来巨大商机，预计到2016年我国汽车后市场规模将突破7000亿元，增速惊人。

对于快速成长的中国汽车业制造业来说，由于汽车轻型化和节能环保的趋势和要求，铝合金结构件，尤其是精密度高、产品性能稳定的精密铝合金结构件，将逐渐替代其它金属结构件，成为金属结构制造的主流产品。今后汽车零部件制造会朝向以下几个方面发展：

(1) 推广应用新型高强度、高耐磨性的压铸铝合金，研究可着色的压铸铝合金以及用于生产有特殊安全性要求铸件的新型压铸铝合金；

(2) 开发性能稳定、成分易于控制的压铸铝合金；

(3) 简化铝合金成分，减少合金牌号，为实现绿色生产提供基础；

(4) 进一步完善压铸新工艺（真空压铸、充氧压铸、半固态压铸、挤压铸造等）。

公司虽然进入汽车行业相对较晚，但经过几年的发展，凭借所经拥有的具有核心竞争优势的精密铝合金结构件一体化研发、精密制造与服务平台，顺利地实施了向汽车行业的差异化发展。目前已经拥有了一批来自中国、日本、美国、韩国和德国的优质客户，为他们提供发电机、冷却系统和变速箱系统等相关的汽车零部件制造和服务，整体业务处于快速成长阶段。汽车精密铝合金结构件的制造具有开发周期长、质量、可靠性和交货及时率要求高、批量大和成本控制压力大等特点。这对公司的管理、研发和技术能力、生产工艺和制造水平提出了更高的要求。

### 3、其它行业

公司在通信和汽车两个传统行业之外，还成功开拓和进入了军工、航空、消费电子等行业。并在这些行业内选择公司具有核心竞争能力的铝合金结构件产品作为市场差异化的切入点，然后不断巩固已成功发展的业务和开发拓展新的业务。

(1) 消费电子行业信息产品外观件的市场前景十分广阔。笔记本电脑、智能化手机和IPAD等对精密外观件的需求量将越来越大。公司拥有消费电子产品客户所需要的大规模生产的制造平台和管理能力，目前已成功进入了这一广阔的市场。公司已和三星电子签署了小批量生产的订单。

(2) 军工、航空行业是国内两个新兴的高科技市场。新时期国防产业的巨大需求和部分军品民做的产业趋势；中国民用航空产业的飞速发展，国家在大干线飞机上的投入，国外航空制造强国在中国大量的分包制造和采购，使得这两个行业快速成长和拥有广阔的市



市场前景。但这两个行业由于技术要求高，设备投入大、制造工艺和质量控制难度大，属于资本密集型和技术密集型的高端精密制造行业，进入的门槛非常高。目前公司凭借自身的研发、制造和技术实力，已经成功进入了这两个行业，并得到了客户的认可，随着南京春睿公司厂房的建成投产，必将在这两个行业中得到长足的发展。

## （二）公司发展战略

本公司发展目标是使公司成为精密铝合金结构件加工行业的领军企业，进而成为国内精密铝合金结构件加工技术领先、规模领先、品牌卓越的行业龙头，实现公司“专业化、规模化、产业化、国际化”的发展战略。公司将立足“精密制造，春兴制造”，稳步提升国内外市场占有率。通过登陆国内资本市场，解决公司今后发展的资金瓶颈，实现公司管理水平、技术水平、制造能力以及公司治理结构等的历史性跨越发展。公司依托不断发展壮大的具有核心竞争优势的一体化研发、精密制造与服务平台，坚持“共同研发、精密制造和精益生产”的模式，不断地进行技术革新和管理创新，迅速提高劳动生产率，在巩固和扩大现有的客户群和市场份额同时，在行业上实施向相关行业的差异化发展战略，在市场上实施贴近客户的全球化发展战略，在制造能力上实施向高附加值的高端精密制造发展战略，以此为基础推动公司持续、快速和健康的发展。

## （三）2012年的工作思路和主要目标

(1)继续发挥公司的一体化研发、精密制造与服务平台的整体竞争优势，加大市场拓展力度，经过多年的发展积累，公司已经成为国内知名的精密铝合金结构件的供应商。2012年，一方面公司将稳固并加强与原有客户长期形成的密切合作关系，不断拓展新业务和新产品，另一方面公司将大力拓展新客户。为客户提供具有充分竞争性的产品和服务，并且继续公司在业务差异化方面的努力，不断开拓新的市场，实现公司持续、快速和稳健的发展。

(2)加大技术方面的改革和创新，优化新产品开发流程，提升技术服务水平，增强公司的市场竞争力。公司拥有一支专业技术水平较高、研究开发和工程优化实践经验较为丰富的精密铝合金结构件专业技术研发团队，已形成了较为完备的技术创新体系，公司的技术中心拥有国内先进的测试技术和设备，公司的科研实力和开发测试能力在行业中处于领先地位。2012年，公司将利用行业领先的技术优势，进一步优化新产品的开发设计流程，计划2012年增加新申报专利 20 项。

(3)继续推行阿米巴管理和精益生产管理，有效降低成本费用，提升产品竞争力，坚

持以“质量最好、成本最低、服务最优”为管理目标，全面推行精益生产，梳理和优化生产流程，坚持以市场为导向，客户需要为优先，强化以生产计划为中心的执行体系，完善以生产制造为重点的规范流程。实行成本控制管理，成本控制指标层层分解，责权到人，考核到位，推动全员控制成本，实现降低成本、提高产品市场竞争力。公司还会持续加大信息化软硬件方面的投入，通过信息化的手段持续提升公司管理水平，逐步在全公司（含子公司、分公司）范围内实施包括ERP、MES、PLM、CRM的信息化管理软件，最终形成覆盖全公司（含子公司、分公司）、全业务模块的管理信息系统平台；2012年计划销售费用和管理费用的增加幅度低于营业收入的增幅，财务费用比2011年下降20%以上。

#### （4）注重人才培养和储备

公司作为高新技术企业，并拥有领先技术水平的省级企业技术中心和工程中心，拥有泡沫陶瓷过滤铝合金熔炼技术、压铸动定模同时设置顶出系统技术、真空检测技术、数控精加工技术等多项处于行业领先水平的先进技术工艺。公司在加大研发投入的同时，还注重核心技术人员和熟练技术工人的业务培养和薪酬激励，完善技术人员业绩考核及激励体系的建设，并通过对技术人员的服务年限进行约束等一系列措施，降低了公司核心技术工艺及关键技术人才的流失，使得公司目前已经拥有近百人规模的研发团队。公司通过内部培养和外部引进的双重机制，在研发、生产管理、营销、财务管理等方面均拥有众多具备多年行业经验的管理人才，公司秉承“以人为本、人才至上”的人才理念，始终坚持人才是企业经营的第一要素。

#### （5）规范公司运作，提升治理水平

2012年，公司将严格按照中国证监会、深圳证券交易所和江苏证监局等监管部门的相关规范，进一步建设和完善公司内部控制体系，从公司治理、财务管理、人力资源管理、采购管理、市场营销管理、投资管理、内部审计、信息化管理和行政事务管理等方面，对现有的管理制度体系进行全面的梳理和完善，建立起适应公司快速发展要求的、规范化的现代企业管理制度体系，充分发挥各项职能管理在企业运营中的作用，提高公司规范运作水平；充分发挥董事会各专门委员会的工作职能，借助独立董事、保荐机构等外部监督继续完善公司法人治理结构。

#### （四）未来发展战略所需资金来源情况

为保证公司持续、稳定、健康的发展，公司将加强与金融机构的合作，通过自筹和借贷的方式；合理、充分、规范运用募集资金；加强应收账款管理，提高信用控制水平，提



高应收账款周转率；充分利用好资本市场平台，合理规划直接融资与间接融资等方式来获得满足公司日常经营需要的资金。

（五）对公司未来发展战略和经营目标的实现可能产生不利影响的主要风险因素及公司应对策略

#### 1、宏观经济波动的风险

2012年，欧美债务危机笼罩下的全球经济面临巨大不确定性，国内经济增长也有所放缓，公司的主营业务将会受国家宏观经济影响，市场竞争的压力将会继续加大。公司董事会及管理层对未来的行业发展和市场形势进行了客观分析，深刻认识到公司经营所面临的各种严峻挑战，积极稳妥地采取应对措施，公司将以市场和客户需求为导向，通过加强市场开拓、技术创新和成本控制等措施来提升公司的盈利水平。

#### 2、汇率风险

近年来，人民币汇率不断升值。目前公司营业收入中外销占比较大，不论是直接出口还是间接出口，都会受到汇率波动的影响。如果人民币汇率持续升值，将会影响公司产品的价格优势，从而对公司的生产经营造成重大影响。

#### 3、同业竞争

公司所从事的精密制造行业市场化程度高，竞争激烈，尽管公司在该领域具有规模、资金、品牌、技术等优势，但一定程度上仍受到价格竞争的影响。

#### 4、原材料价格波动的风险

公司主要原材料为铝合金锭、铝材等铝制金属材料，受国内外经济形势及铝锭需求变动等多方面因素影响，未来国内铝锭价格存在不确定性，公司面临铝锭价格波动的风险。公司在实际经营过程中通过采取“以销定产”、“以产定购”的模式较好地实现了产供销环节的联动，并且在与上下游的合作中保持了较强的议价能力。

#### 5、客户集中度较高的风险

报告期内，公司对前五名客户销售收入占销售收入的比重较大，销售相对集中于通讯设备行业内企业。公司客户较为集中的原因为，下游通讯设备行业具有较高的市场集中度。公司凭借完备的制造服务实力优势和综合解决方案提供能力，与下游客户结成了长期稳定、相互依存的合作关系。

虽然公司与下游核心客户保持了长期稳定的合作关系，在与客户的深入合作过程中获得了自身规模的壮大，并且公司也在不断开拓新客户、培育新领域，努力使客户结构优化，

但是短期内客户集中度较高的风险并不能完全化解，如果客户营运模式、采购方式等方面发生重大变化，而公司不能及时应对，将影响公司获取订单的数量和时限，进而影响公司的经营业绩。

### 三、公司投资情况

#### （一）募集资金的投资情况

##### 1、募集资金基本情况

经中国证券监督管理委员会证监许可[2010]1667号文核准，本公司于2011年2月向社会公开发行人民币普通股（A股）3,600万股，每股发行价为16.00元，应募集资金总额为人民币57,600.00万元，根据有关规定扣除发行费用5,024.00万元后，实际募集资金金额为52,576.00万元。该募集资金已于2011年2月到位。上述资金到位情况业经华普天健会计师事务所（北京）有限公司会验字[2011]3301号《验资报告》验证。

2011年度，本公司募集资金使用情况为：（1）上述募集资金到位前，截至2011年2月28日止，公司利用自筹资金对募集资金项目累计已投入6,887.63万元，募集资金到位后，公司以募集资金置换预先已投入募集资金投资项目的自筹资金6,887.63万元；（2）根据招股说明书披露的募集资金用途，实际募集资金量大于“精密铝合金结构件生产项目”、“技术中心技术改造项目”等两个项目的投资总额，用于其他与主营业务相关的营运资金使用募集资金21,347.37万元；（3）直接投入募集资金项目14,092.10万元；（4）根据本公司第一届董事会第十八次会议决议，2011年11月22日继续利用闲置募集资金补充流动资金5,000.00万元。2011年度公司累计使用募集资金47,327.10万元，扣除累计已使用募集资金后，募集资金余额为5,248.90万元，募集资金专用账户利息收入249.24万元，募集资金专户2011年12月31日余额合计为5,498.14万元。

##### 2、募集资金管理情况

为规范募集资金的管理和使用，保护投资者利益，公司根据《公司法》、《证券法》以及《深圳证券交易所股票上市规则》等有关法律、法规的规定和要求，结合公司的实际情况，制定了《募集资金管理办法》。根据该《办法》规定，公司对募集资金采用专户存储制度，以便于募集资金的管理和使用以及对其使用情况进行监督。

经董事会批准，公司于2011年3月1日，公司与招商银行股份有限公司苏州工业园区支行、宁波银行股份有限公司苏州分行、中国工商银行股份有限公司苏州工业园区支行、华夏银行股份有限公司上海长宁支行和平安证券有限责任公司签署《募集资金三方监管协

议》，明确了各方的权利和义务，开设了募集资金专项账户。经董事会批准，公司用超募资金3,000万元设立全资子公司，2011年5月12日，公司全资子公司南京春睿精密机械有限公司与华夏银行股份有限公司上海长宁支行和平安证券有限责任公司签署《募集资金三方监管协议》，明确了各方的权利和义务，开设了募集资金专项账户。

截至2011年12月31日止，募集资金存放专项账号的余额为54,981,375.26元，明细如下：

银行名称	银行帐号	余额（元）
招商银行股份有限公司苏州工业园区支行	512902783810199	36,366,411.80
宁波银行股份有限公司苏州分行	75010122000304820	6,647,533.17
中国工商银行股份有限公司苏州工业园区支行	1102020329000374935	72,668.87
华夏银行股份有限公司上海长宁支行	4350200001819100019602	256,166.09
华夏银行股份有限公司上海长宁支行	4350200001819100020428	11,638,595.33
合计		54,981,375.26

### 3、募集资金使用情况对照表（单位：万元）

募集资金总额		52,576.00		本年度投入募集资金总额		42,327.10				
报告期内变更用途的募集资金总额		0.00		已累计投入募集资金总额		42,327.10				
累计变更用途的募集资金总额		0.00		累计变更用途的募集资金总额比例		0.00%				
承诺投资项目和超募资金投向	是否已变更项目(含部分变更)	募集资金承诺投资总额	调整后投资总额(1)	本年度投入金额	截至期末累计投入金额(2)	截至期末投资进度(%) (3) = (2)/(1)	项目达到预定可使用状态日期	本年度实现的效益	是否达到预计效益	项目可行性是否发生重大变化
承诺投资项目										
精密铝合金结构件生产项目	是	26,179	20,837.57	17,673.56	17,673.56	84.82%	2012年05月31日	0.00	是	否
技术中心技术改造项目	否	3,964.60	3,964.60	3,306.17	3,306.17	83.39%	2012年05月31日	0.00	不适用	否
承诺投资项目小计	-	30,081.69	24,802.17	20,979.73	20,979.73	-	-	0.00	-	-

超募资金投向										
设立全资子公司	否	3,000.00	3,000.00	1,853.06	1,853.06	61.77%	2012年12月30日	0.00	否	否
收购九方焊割资产	否	3,820.81	3,820.81	3,820.81	3,820.81	100.00%	2011年08月30日	0.00	不适用	否
归还银行贷款(如有)	-	15,673.50	15,673.50	15,673.50	15,673.50	100.00%	-	-	-	-
补充流动资金(如有)	-						-	-	-	-
超募资金投向小计	-	22,494.31	22,494.31	21,347.37	21,347.37	-	-	0.00	-	-
合计	-	52,576.00	47,296.48	42,327.10	42,327.10	-	-	0.00	-	-
未达到计划进度或预计收益的情况和原因(分具体项目)	不适用									
项目可行性发生重大变化的情况说明	不适用									
超募资金金额、用途及使用进展情况	适用 根据招股说明书披露的募集资金用途,实际募集资金量大于“精密铝合金结构件生产项目”、“技术中心技术改造项目”等两个项目的投资总额,用于其他与主营业务相关的营运资金使用募集资金 21,347.37 万元。 2011年3月14日,根据本公司第一届董事会第十一次会议决议,本公司归还银行贷款和到期银行承兑汇票,使用超募资金 15,673.50 万元,并将该情况予以了公告。 2011年3月14日,根据本公司第一届董事会第十一次会议决议,本公司用超募资金设立全资子公司南京春睿精密机械有限公司,注册资本 3,000.00 万元,截止 2011 年 12 月 31 日,南京春睿用于厂房建设等支出,实际已使用 1,853.06 万元。 2011年6月20日,根据本公司第一届董事会第十四次会议决议,本公司收购苏州九方焊割科技有限公司土地使用权、房屋建筑物等资产,使用超募资金 3,820.81 万元。									
募集资金投资项目实施地点变更情况	适用 变更募投项目实施地点:将精密铝合金结构件生产项目由原实施地址苏州工业园区金陵东路南、朱街东的工业用地,变更为苏州工业园区唯新路 83 号,利用其现有厂房进行实施,该募集资金投资项目中建设投资剩余 5,279.52 万元待项目竣工决算后永久性补充流动资金。 决策程序:上述变更业经公司第一届董事会第十七次会议决议通过,独立董									

	事对此发表了独立意见，保荐机构发表了保荐意见。 信息披露：2011 年 9 月 16 日对上述变更进行了披露。
募集资金投资项目实施方式调整情况	不适用
募集资金投资项目先期投入及置换情况	适用 募集资金到位前，截至 2011 年 2 月 28 日止，本公司利用自筹资金对募集资金项目累计已投入 6,887.63 万元，募集资金到位后，2011 年 3 月 14 日，经本公司第一届董事会第十一次会议决议批准，以募集资金置换预先已投入募集资金投资项目的自筹资金 6,887.63 万元。
用闲置募集资金暂时补充流动资金情况	适用 根据本公司第一届董事会第十四次会议决议，2011 年 6 月 20 日利用闲置募集资金补充流动资金 5,000.00 万元，使用期限自第一届董事会第十四次会议同时起不超过 6 个月。本公司已于 2011 年 11 月 14 日归还该笔款项；根据本公司第一届董事会第十八次会议决议，2011 年 11 月 22 日继续利用闲置募集资金补充流动资金 5,000.00 万元。
项目实施出现募集资金结余的金额及原因	不适用
尚未使用的募集资金用途及去向	尚未使用的募集资金将用于未完成的募投项目。
募集资金使用及披露中存在的问题或其他情况	不适用

## 4、变更募集资金情况表(单位：万元)

变更后的项目	对应的原承诺项目	变更后项目拟投入募集资金总额(1)	本年度实际投入金额	截至期末实际累计投入金额(2)	截至期末投资进度(%) (3)=(2)/(1)	项目达到预定可使用状态日期	本年度实现的效益	是否达到预计效益	变更后的项目可行性是否发生重大变化
精密铝合金结构件生产项目	精密铝合金结构件生产项目	20,837.57	17,673.56	17,673.56	84.82%	2012 年 05 月 31 日	0.00	是	否
合计	-	20,837.57	17,673.56	17,673.56	-	-	0.00	-	-
变更原因、决策程序及信息披露情	变更募投项目实施地点：将精密铝合金结构件生产项目由原实施地址苏州工业园区金陵东路南、朱街东的工业用地，变更为苏州工业园区唯新路 83 号。 决策程序：上述变更业经公司第一届董事会第十七次会议决议通过，独立董事对								



况说明（分具体项目）	此发表了独立意见，保荐机构发表了保荐意见。 信息披露：2011 年 9 月 16 日对上述变更进行了披露。
未达到计划进度或预计收益的情况和原因（分具体项目）	不适用
变更后的项目可行性发生重大变化的情况说明	不适用

#### 5、募集资金专户存储制度的执行情况

根据《募集资金管理办法》的规定，公司对募集资金采用专户存储制度，严格履行审批手续，有效的保证了募集资金的安全性、专用性。公司充分保障独立董事以及监事会对募集资金的管理和使用情况的监督权。

#### 6、会计师事务所对募集资金使用情况进行专项审核所出具的结论性意见

华普天健会计师事务所（北京）有限公司出具了会审字[2012]0269号《募集资金年度存放与使用情况鉴证报告》。我们认为，贵公司董事会编制的《关于募集资金年度存放和使用情况的专项报告》符合《深圳证券交易所中小企业板上市公司规范运作指引》和相关格式指引的规定，在所有重大方面如实反映了贵公司2011年度募集资金实际存放与使用情况。

#### （二）非募集资金投资情况

报告期，本公司结合公司的资产规模建设、生产经营及公司未来发展需要，实施了以下几项的投资项目：

1、为了扩充生产，本公司及自然人房彩华在苏州市相城区阳澄产业园共同出资300万元设立苏州春瑞精密机械科技有限公司，其中本公司出资240万元，持股比例为80%。

2、为满足苏州春兴精工股份有限公司（以下简称“公司”或“本公司”）海外业务发展需要，公司及其全资子公司香港炜舜国际有限公司（以下简称“香港炜舜”）共同出资300万美元在印度设立春兴精工（印度）有限公司（以下简称“印度子公司”），主要负责公司印度的业务。

3、投资建设模具制造车间项目，此项目的建设将会对公司模具的研发、制造、验收、建档、使用、报废、资产管理等各个环节进行有效控制，提高模具制造质量和使用寿命。

足生产需求，实现投资最大收益化，项目总投资为4,400万元。

上述投资所投入资金，均通过公司自筹解决。

#### 四、对2012年1-3月经营业绩的预计

2012年1-3月预计的经营业绩	归属于上市公司股东的净利润			
	净利润同比下降50%以上			
2012年1-3月净利润同比变动幅度的预计范围	归属于上市公司股东的净利润比上年同期下降幅度为：	50.00%	~~	80.00%
2011年1-3月经营业绩	归属于上市公司股东的净利润（元）	14,219,687.68		
业绩变动的的原因说明	（一）2012年第一季度公司虽然销售订单较为稳定，但是随着公司产能增加，一季度法定假日较多，使得招工困难、熟练操作工缺口较大，影响了交货完成率，产能利用率下降。 （二）2012年第一季度公司持续进行募投项目建设工作，产能在逐渐释放，但由于前期费用和折旧费用较高，直接影响公司的经营成果。 （三）人工成本大幅增长，产品的单位生产成本上升。 综合上述原因，使得公司产能利用率下降，单位生产成本上涨难以得到有效化解，归属于上市公司股东的净利润同比有较大的下降。			

#### 五、董事会日常工作情况

##### （一）报告期内董事会会议情况

报告期内，公司董事会共计召开12次会议，会议的召集、召开与表决程序符合《公司法》及《公司章程》等法律、法规和规范性文件的规定。会议的具体内容如下：

1、2011年1月15日，公司召开了第一届董事会第八次会议，会议审议通过了一下决议：

（1）《2010年度及2008至2010年财务报告》。

2、2011年1月23日，公司召开了第一届董事会第九次会议，会议审议通过了一下决议：

（1）《关于使用自有资金对全资子公司香港炜舜国际有限公司增资的议案》；

（2）《关于申请银行授信额度的议案》；

（3）《关于聘请证券事务代表的议案》。

3、2011年2月28日，公司召开了第一届董事会第十次会议，会议审议通过了一下决议：

（1）《关于签订募集资金三方监管协议的议案》；

（2）《关于修订〈募集资金管理制度〉的议案》；

（3）《关于修订〈公司章程〉的议案》；

- (4) 《关于修订〈关联交易制度〉的议案》;
- (5) 《关于修订〈对外担保管理制度〉的议案》;
- (6) 《关于修订〈独立董事工作制度〉的议案》;
- (7) 《关于修订〈重大经营决策程序规则〉的议案》;
- (8) 《关于修订〈股东大会议事规则〉的议案》;
- (9) 《关于修订〈董事会议事规则〉的议案》;
- (10) 《关于修订〈信息披露管理制度〉的议案》;
- (11) 《制定〈董事、监事、高级管理人员持有和买卖本公司股票管理制度〉的议案》;
- (12) 《关于制定〈重大信息内部报告制度〉的议案》;
- (13) 《关于制定〈审计委员会年报工作规程〉的议案》;
- (14) 《关于制定〈独立董事年报工作制度〉的议案》;
- (15) 《制定〈机构调研接待工作管理办法〉的议案》;
- (16) 《制定〈内幕信息知情人管理制度〉的议案》;
- (17) 《制定〈外部信息使用人管理制度〉的议案》;
- (18) 《制定〈年报信息披露重大差错责任追究制度〉的议案》;
- (19) 《关于公司子公司香港炜舜国际有限公司收购迈特通信有限公司的议案》。

4、2011 年 3 月 14 日，公司召开了第一届董事会第十一次会议，会议审议通过了一下决议：

- (1) 《关于用募集资金超额部分归还银行贷款和到期银行承兑汇票敞口额度的议案》;
- (2) 《关于用募集资金置换预先已投入募集资金投资项目的自筹资金的议案》;
- (3) 《设立全资子公司暨对外投资的议案》。

5、2011 年 3 月 31 日，公司召开了第一届董事会第十二次会议，会议审议通过了一下决议：

- (1) 《2010 年度总经理工作报告》;
- (2) 《2010 年度董事会工作报告》;
- (3) 《2010 年度利润分配预案》;
- (4) 《关于续聘华普天健会计师事务所(北京)有限公司为公司外部审计机构的议案》;
- (5) 《关于召开 2010 年度股东大会的议案》。

6、2011 年 4 月 21 日，公司召开了第一届董事会第十三次会议，会议审议通过了一下



决议：

(1) 《2011 年第一季度报告》。

7、2011 年 6 月 20 日，公司召开了第一届董事会第十四次会议，会议审议通过了一下

决议：

(1) 《关于公司收购资产的议案》；

(2) 《关于使用部分闲置募集资金暂时补充公司流动资金的议案》；

(3) 《关于调整公司高级管理人员薪酬的议案》。

8、2011 年 7 月 12 日，公司召开了第一届董事会第十五次会议，会议审议通过了一下

决议：

(1) 《关于聘请沈文先生担任公司内审部负责人的议案》。

9、2011 年 8 月 29 日，公司召开了第一届董事会第十六次会议，会议审议通过了一下

决议：

(1) 《公司 2011 年半年度报告及摘要》；

(2) 《关于为春兴铸造（苏州工业园区）有限公司提供银行授信担保的议案》；

(3) 《关于为迈特通信设备（苏州）有限公司提供银行授信担保的议案》；

(4) 《关于为苏州工业园区永达科技有限公司提供银行授信担保的议案》；

(5) 《关于召开 2011 年第一次临时股东大会的议案》。

10、2011 年 9 月 15 日，公司召开了第一届董事会第十七次会议，会议审议通过了一

下决议：

(1) 《关于变更部分募集资金投资项目实施地点的议案》；

(2) 《关于在印度设立子公司暨对外投资的议案》；

(3) 《公司内控规则落实自查表》；

(4) 《控股子公司管理办法》；

(5) 《关于投资建设模具制造车间项目的议案》。

11、2011 年 10 月 25 日，公司召开了第一届董事会第十八次会议，会议审议通过了一

下决议：

(1) 《2011 年第三季度报告》。

12、2011 年 11 月 18 日，公司召开了第一届董事会第十九次会议，会议审议通过了一

下决议：

- (1) 《关于继续使用部分闲置募集资金暂时补充流动资金的议案》;
- (2) 《关于制定〈财务管理制度〉的议案》;
- (3) 《关于制定〈印章管理制度〉的议案》;
- (4) 《关于修订〈内幕信息知情人管理制度〉的议案》。

**(二) 董事会对股东大会决议的执行情况**

报告期内，公司董事会严格按照《公司法》、《公司章程》和《董事会议事规则》的规定和要求，认真履行职责并积极执行了公司股东大会决议的相关事项：

1、对公司 2010 年年度股东大会决议的执行情况

审议通过了《关于聘请华普天健会计师事务所（北京）有限公司为公司外部审计机构的议案》，公司董事会及时办理了续聘会计师事务所的相关手续。

2、对公司 2011 年第一次临时股东大会决议的执行情况

审议通过了《关于为春兴铸造（苏州工业园区）有限公司提供银行授信担保的议案》、《关于为迈特通信设备（苏州）有限公司提供银行授信担保的议案》、《关于为苏州工业园区永达科技有限公司提供银行授信担保的议案》，公司董事会已与相关贷款银行签订保证合同。

**(三) 董事会各专业委员会履职情况**

1、董事会审计委员会履职情况

报告期内，董事会审计委员会召开了四次会议，具体情况如下：

日期	参会人员	会议内容
2011 年 3 月 28 日	乔如林、陈议、郑海艳	提议续聘华普天健会计师事务所（北京）有限公司为公司外部审计机构
2011 年 4 月 18 日	乔如林、陈议、郑海艳	审阅公司 2011 年第一季度报告
2011 年 8 月 26 日	乔如林、陈议、郑海艳	审阅公司 2011 年半年度报告及摘要、内部审计报告
2011 年 10 月 20 日	乔如林、陈议、郑海艳	审阅公司 2011 年第三季度报告

2、董事会战略委员会履职情况

2011 年 3 月 12 日，董事会战略委员会会议审议通过了《设立全资子公司暨对外投资的议案》。

2011 年 6 月 18 日，董事会战略委员会会议审议通过了《关于公司收购资产的议案》。

2011 年 9 月 12 日，董事会战略委员会会议审议通过了《关于在印度设立子公司暨对外投资的议案》；

### 3、董事会提名委员会履职情况

2011 年 3 月 12 日，董事会提名委员会会议审议通过了《关于提名苏州春瑞精密科技有限公司法定代表人及总经理的议案》。

### 4、董事会薪酬与考核委员会履职情况

2011 年 6 月 18 日，董事会薪酬与考核委员会会议审议通过了《关于调整公司高级管理人员薪酬的议案》。

## 六、2011年度利润分配预案

### 1、董事会本次利润分配预案

根据华普天健会计师事务所（北京）有限公司为本公司出具的标准无保留意见审计报告，公司 2011 年度实现净利润 37,440,835.35 元（系母公司净利润），减去盈余公积 3,744,083.54 元（系按母公司 2011 年度实现净利润的 10%提取），加上年结转未分配利润 9,617,421.58 元，期末实际可供股东分配的利润为 43,314,173.39 元。

为满足公司快速发展对资金的需求，公司 2011 年不进行现金分红、不送股，剩余未分配利润结转以后年度；同时拟以 2011 年末公司总股本 142,000,000 股为基数，以资本公积金向全体股东每 10 股转增 10 股，转增后公司总股本将变更为 284,000,000 股。

本议案需提交公司 2011 年度股东大会审议。

### 2、公司最近三年现金分红情况表（单位：元）

分红年度	现金分红金额（含税）	分红年度合并报表中归属于上市公司股东的净利润	占合并报表中归属于上市公司股东的净利润的比率	年度可分配利润
2010 年	0.00	66,228,857.45	0.00%	158,138,664.73
2009 年	0.00	55,704,801.89	0.00%	92,422,021.92
2008 年	0.00	38,990,175.99	0.00%	37,256,492.94
最近三年累计现金分红金额占最近年均净利润的比例（%）				0.00%

## 七、投资者关系管理工作和信息披露情况

公司严格执行《投资者关系管理制度》和《董事会秘书工作制度》的规定，设立专门

机构并配备了相应人员，对投资者关系管理事务的各方面做出了明确规定。自上市以来，公司高度重视投资者关系管理，积极采取以下措施：

1、指定董事会秘书为投资者关系管理事务的负责人。

2、指定公司董事会秘书办公室负责投资者关系管理的日常事务，负责投资者关系活动档案的建立和保管。

3、公司根据《机构调研接待工作管理办法》认真安排专人做好投资者来访接待工作，认真做好每次接待的记录，在不违反中国证监会、深圳证券交易所和公司信息披露制度的前提下，客观、真实、准确、完整的介绍公司情况。

4、开通了投资者电话专线、专用电子信箱、投资者关系网络互动平台等多种交流的渠道，认真接受投资者的各种咨询，听取投资者的建议和意见。报告期内，公司投资者关系管理接待汇总，情况如下：

接待时间	接待地点	接待方式	接待对象类型	接待对象	谈论的主要内容及提供的资料
2011年05月12日	公司二楼会议室	实地调研	机构	渤海证券、华富基金、兴业证券、湘财证券	行业调查、公司发展、生产经营情况、募投项目实施情况
2011年05月31日	公司二楼会议室	实地调研	机构	华创证券、信达证券	行业调查、公司发展、生产经营情况、募投项目实施情况
2011年07月06日	公司会议室	实地调研	机构	兴业证券、上海和熙投资管理有限公司、华夏基金、东方证券、光大保德信基金	公司产品介绍、行业历史发展、现有业务介绍；各业务情况解析；各行业目前的竞争现状；公司战略规划。
2011年09月28日	公司会议室	实地调研	机构	湘财证券、上海尚雅、上海证券	公司产品介绍、行业历史发展、现有业务介绍；各业务情况解析；各行业目前的竞争现状；公司战略规划。

2011 年 09 月 29 日	公司会议室	实地调研	机构	东吴证券、申银万国	公司产品介绍、行业历史发展、现有业务介绍；各业务情况解析；各行业目前的竞争现状；公司战略规划。
2011 年 10 月 27 日	公司会议室	实地调研	机构	申银万国	公司产品介绍；各业务情况解析；公司生产经营情况。
2011 年 10 月 31 日	公司会议室	实地调研	机构	湘财证券、尚雅投资、中金公司	公司产品介绍、行业历史发展、现有业务介绍；各业务情况解析；各行业目前的竞争现状；公司战略规划。
2011 年 11 月 02 日	公司会议室	实地调研	机构	国联安基金、高华证券、华创证券	公司产品介绍、行业历史发展、现有业务介绍；各业务情况解析；各行业目前的竞争现状；公司战略规划；募投项目进展情况。
2011 年 11 月 07 日	公司会议室	实地调研	机构	南方基金、中金公司	公司产品介绍、行业历史发展、现有业务介绍；各业务情况解析；各行业目前的竞争现状；公司战略规划；募投项目进展情况。
2011 年 11 月 10 日	公司会议室	实地调研	机构	上投摩根、华宝兴业、光大证券、华安基金、华泰柏瑞基金、华夏基金	公司产品介绍、行业历史发展、现有业务介绍；各业务情况解析；各行业目前的竞争现状；公

					司战略规划；募投项目进展情况。
2011 年 11 月 16 日	公司会议室	实地调研	机构	长江证券、易方达基金	公司产品介绍、行业历史发展、现有业务介绍；各业务情况解析；各行业目前的竞争现状；公司战略规划；募投项目进展情况。
2011 年 11 月 24 日	公司会议室	实地调研	机构	国投瑞银、华富基金、信诚基金、中信产业基金、上海精熙投资管理公司	公司产品介绍、行业历史发展、现有业务介绍；各业务情况解析；各行业目前的竞争现状；公司战略规划；募投项目进展情况。
2011 年 11 月 25 日	公司会议室	实地调研	机构	兴业证券	公司产品介绍、行业历史发展、现有业务介绍；各业务情况解析；各行业目前的竞争现状；公司战略规划；募投项目进展情况。
2011 年 12 月 07 日	公司会议室	实地调研	机构	财富证券、华泰资产管理、北京鸿道投资管理、申银万国、中金、华夏基金、富国基金、交银施罗德基金等	公司产品介绍、行业历史发展、现有业务介绍；各业务情况解析；各行业目前的竞争现状；公司战略规划；募投项目进展情况。
2011 年 12 月 08 日	公司会议室	实地调研	机构	兴业证券、景林资产、嘉实基金、中邮基金、上海呈瑞投资	公司产品介绍、行业历史发展、现有业务介绍；各业务情况解析；各行



					业目前的竞争现状；公司战略规划；募投项目进展情况。
2011 年 12 月 30 日	公司会议室	实地调研	机构	上投摩根、兴业证券、安信证券、海富通基金、上海泽熙投资、第一创业证券、南京证券、恒泰证券、里昂证券	公司产品介绍、行业历史发展、现有业务介绍；各业务情况解析；各行业目前的竞争现状；公司战略规划；募投项目进展情况。

### 八、内幕信息知情人管理制度的执行情况

公司能够按照《内幕信息知情人管理制度》和《外部信息使用人管理制度》的要求，做好内幕信息管理以及内幕信息知情人登记工作，能够如实、完整记录内幕信息在公开披露前的报告、传递、编制、审核、披露等各环节所有内幕信息知情人名单，切实防范内幕信息知情人员滥用知情权、泄漏内幕信息、进行内幕交易等违规行为的发生，保护了广大投资者的合法权益。

### 九、公司信息披露媒体

报告期内，公司选定《证券时报》为信息披露指定媒体，选定中国证监会指定网站“巨潮资讯网”为信息披露指定网站。

## 第九节 监事会报告

报告期内，监事会本着对公司和全体股东负责的态度认真执行了《公司法》、《公司章程》所赋予的各项职权，对公司的规范经营、财务状况和关联交易进行了监督，对公司董事及高级管理人员的公职行为进行了监督，促进公司规范运作，维护公司整体利益和全体股东的利益。

### 一、监事会会议情况

报告期内，公司监事会共召开了 9 次会议，各次会议的通知、召集、召开和表决程序合法、合规，会议决议真实、有效、完整。具体情况如下：

2011 年 1 月 15 日，公司召开了第一届监事会第八次会议，会议审议通过了一下决议：

- (1) 《2010 年度及 2008 至 2010 年财务报告》。

2011 年 2 月 28 日，公司召开了第一届监事会第九次会议，会议审议通过了一下决议：

- (1) 《关于签订募集资金三方监管协议的议案》；
- (2) 《关于修订〈监事会议事规则〉的议案》。

2011 年 3 月 14 日，公司召开了第一届监事会第十次会议，会议审议通过了一下决议：

- (1) 《关于用募集资金超额部分归还银行贷款和到期银行承兑汇票敞口额度的议案》
- (2) 《关于用募集资金置换预先已投入募集资金投资项目的自筹资金的议案
- (3) 《设立全资子公司暨对外投资的议案》

2011 年 3 月 31 日，公司召开了第一届监事会第十一次会议，会议审议通过了一下决议：

- (1) 《2010 年度监事会工作报告》；
- (2) 《2010 年度利润分配预案》；
- (3) 《关于续聘华普天健会计师事务所(北京)有限公司为公司外部审计机构的议案》。

2011 年 4 月 21 日，公司召开了第一届监事会第十二次会议，会议审议通过了一下决议：

- (1) 《2011 年第一季度报告》。

2011 年 6 月 20 日，公司召开了第一届监事会第十三次会议，会议审议通过了一下决议：

- (1) 《关于公司收购资产的议案》；
- (2) 《关于使用部分闲置募集资金暂时补充公司流动资金的议案》。

2011 年 8 月 29 日，公司召开了第一届监事会第十四次会议，会议审议通过了一下决议：

- (1) 《2011 年半年度报告及摘要》。

2011 年 10 月 25 日，公司召开了第一届监事会第十五次会议，会议审议通过了一下决议：

- (1) 《2011 年第三季度报告》。

2011 年 10 月 25 日，公司召开了第一届监事会第十六次会议，会议审议通过了一下决议：

- (1) 《关于继续使用部分闲置募集资金暂时补充流动资金的议案》。

## 二、监事会对公司 2011 年度有关事项发表的审核意见



### 1、公司依法运作情况

2011 年公司监事会依照国家有关法律、法规和《公司章程》的规定，对公司股东大会、董事会的召开是否符合法定程序，重大决策程序是否合法以及董事会贯彻实施股东大会决议的情况和公司高级管理人员履行职责的情况进行了监督和检查。监事会认为，公司遵守国家法律法规，决策程序合法，内部控制制度较为完善，运作规范，公司董事和高级管理人员勤勉尽责，在执行公司职务时未发现违反法律、法规、《公司章程》、损害公司利益及股东权益的行为。

### 2、检查公司财务的情况

报告期内，监事会不定期的检查了公司的财务状况，审核了公司的会计资料，各项财务报告能真实反映公司的财务状况和经营成果。

### 3、对公司 2011 年度内部控制的自我评价报告的意见

经审核，监事会认为：公司建立了较为完善的内部控制制度体系并能得到有效的执行。公司内部控制的自我评价报告真实、客观地反映了公司内部控制制度的建设及运行情况。

### 4、关联交易情况

公司关联交易遵循诚实信用、平等自愿、等价有偿的原则，在《公司章程》和《关联交易制度》中对关联方关系及交易的确认、关联方交易的决策程序、关联方交易的信息披露等环节作出了明确规定，保证了公司与关联方之间订立的关联交易合同符合公平、公开、公正的原则，遵守监管机构的有关规定。

### 5、检查募集资金的使用情况

公司严格按照中国证监会、深圳证券交易所要求使用与存放募集资金，公司董事会编制的《2011 年度募集资金存放与使用情况的专项报告》真实、准确。

### 6、对公司收购出售资产情况的意见

公司收购、出售股权和资产等交易价格合理，没有内幕交易和损害部分股东的权益或造成公司资产流失的现象发生。

### 7、对会计师事务所出具的 2011 年度财务报告的独立意见

华普天健会计师事务所（北京）有限公司对本公司 2011 年度财务报告出具了无保留意见的审计报告，监事会认为该报告客观公正，真实准确地反映了公司 2011 年度财务状况和经营成果。

### 8、监事会对内部控制自我评价报告的意见

监事会对董事会关于公司 2011 年度内控控制自我评价报告、公司内部控制制度的建设和运行情况进行了审核，认为：公司已建立了较为完善、有效的内部控制制度，并基本得到了有效的落实和执行。公司 2011 年度内部控制自我评价报告真实反映了公司内部控制制度的建设及执行情况。

#### 9、公司建立和实施内幕信息知情人管理制度的情况

公司能够按照《内幕信息知情人管理制度》和《外部信息使用人管理制度》的要求，做好内幕信息管理以及内幕信息知情人登记工作，能够如实、完整记录内幕信息在公开披露前的报告、传递、编制、审核、披露等各环节所有内幕信息知情人名单，切实防范内幕信息知情人员滥用知情权、泄漏内幕信息、进行内幕交易等违规行为的发生，保护了广大投资者的合法权益。

## 第十节 重要事项

一、报告期内公司无重大诉讼、仲裁事项。

二、报告期内公司未发生破产重整等相关事项

三、报告期内，公司未持有其他上市公司股权，未参股商业银行、证券公司、保险公司、信托公司和期货公司等金融企业股权。

四、报告期内公司收购及出售资产、吸收合并事项：（单位：万元）

交易对方或最终控制方	被收购或置入资产	购买日	交易价格	自购买日起至本年末为公司贡献的净利润（适用于非同一控制下的企业合并）	本年初至本年末为公司贡献的净利润（适用于同一控制下的企业合并）	是否为关联交易	定价原则	所涉及的资产是否已全部过户	所涉及的债权债务是否已全部转移	与交易对方的关联关系（适用关联交易情形）
迈特通讯有限公司 (Mitec Telecom Inc.)	收购迈特通讯 100% 股权	2011 年 02 月 28 日	2,693.91	130.42	0.00	否	参照审计的净资产，双方协商确定	是	是	不适用
苏州九方焊割科技有限公司	收购九方焊割截止评估基准日拥有的所有土地使用权、房屋所有权等资产	2011 年 06 月 20 日	8,050.00	0.00	0.00	否	参照评估值，双方协商确定	是	否	不适用

## 五、报告期内，公司未实行股权激励计划。

## 六、重大关联交易事项

报告期内，公司未发生重大关联交易事项。

## 七、对外担保及关联方资金占用情况

### 1、对外担保事项的审批情况

公司 2010 年第二次临时股东大会审议通过了《关于为控股子公司银行授信额度提供担保的议案》，为支持控股子公司春兴铸造(苏州工业园区)有限公司的发展，公司同意为春兴铸造(苏州工业园区)有限公司取得的不超过 15,000 万元的银行授信额度提供连带责任保证担保，担保期限以与银行签订的担保协议为准。

公司 2011 年第一次临时股东大会审议通过了《关于为春兴铸造（苏州工业园区）有限公司提供银行授信担保的议案》、《关于为迈特通信设备（苏州）有限公司提供银行授信担保的议案》和《关于苏州工业园区永达科技有限公司提供担保的议案》，为支持下属子公司的发展，公司同意为下属子公司提供连带责任保证担保，担保期限以与银行签订的担保协议为准。

### 2、报告期内对外担保情况表（单位：万元）

公司对外担保情况（不包括对子公司的担保）								
担保对象名称	担保额度 相关公告 披露日和 编号	担保额度	实际发生 日期（协议 签署日）	实际担保 金额	担保类型	担保期	是否履 行完毕	是否为关 联方担保 （是或否）
报告期内审批的对外担保额度合计（A1）				0.00	报告期内对外担保实际发生额合计（A2）			0.00
报告期末已审批的对外担保额度合计（A3）				0.00	报告期末实际对外担保余额合计（A4）			0.00
公司对子公司的担保情况								
担保对象名称	担保额度 相关公告 披露日和 编号	担保额度	实际发生 日期（协议 签署日）	实际担保 金额	担保类型	担保期	是否履 行完毕	是否为关 联方担保 （是或否）

春兴铸造 (苏州工业园区)有限公司	招股说明书	6,000.00	2010年04月23日	2,000.00	连带责任 保证担保	3年	否	是
春兴铸造 (苏州工业园区)有限公司	招股说明书	5,000.00	2010年05月14日	0.00	连带责任 保证担保	1年	是	是
春兴铸造 (苏州工业园区)有限公司	招股说明书	2,000.00	2010年09月27日	0.00	连带责任 保证担保	2年	否	是
春兴铸造 (苏州工业园区)有限公司	招股说明书	7,000.00	2010年05月04日	0.00	连带责任 保证担保	1年	是	是
春兴铸造 (苏州工业园区)有限公司	—	3,500.00	2011年01月21日	1,500.00	连带责任 保证担保	2年	否	是
春兴铸造 (苏州工业园区)有限公司	公告	3,000.00	2011年12月14日	3,000.00	连带责任 保证担保	1年	否	是
迈特通信设备(苏州)有限公司	公告	1,000.00	2011年10月25日	1,000.00	连带责任 保证担保	1年	否	是
报告期内审批对子公司担保额度合计(B1)				27,500.00	报告期内对子公司担保实际发生额合计(B2)			7,500.00

报告期末已审批的对子公司担保额度合计(B3)	27,500.00	报告期末对子公司实际担保余额合计 (B4)	7,500.00
公司担保总额 (即前两大项的合计)			
报告期内审批担保额度合计 (A1+B1)	27,500.00	报告期内担保实际发生额合计 (A2+B2)	7,500.00
报告期末已审批的担保额度合计 (A3+B3)	27,500.00	报告期末实际担保余额合计 (A4+B4)	7,500.00
实际担保总额 (即 A4+B4) 占公司净资产的比例	8.56%		
其中:			
为股东、实际控制人及其关联方提供担保的金额 (C)	0.00		
直接或间接为资产负债率超过 70% 的被担保对象提供的债务担保金额 (D)	0.00		
担保总额超过净资产 50% 部分的金额 (E)	0.00		
上述三项担保金额合计 (C+D+E)	0.00		
未到期担保可能承担连带清偿责任说明	不适用		

### 3、控股股东及其他关联方资金占用情况

华普天健会计师事务所（北京）有限公司出具的《控股股东及其他关联方资金占用情况的专项审计说明》和独立董事对公司关联方资金占用和对外担保情况的专项说明的独立意见详见巨潮资讯网（<http://www.cninfo.com.cn>）。

## 八、承诺事项及履行情况

### 1、发行时所做承诺

(1) 公司股东孙洁晓、袁静、郑海艳承诺：自发行人首次公开发行股票上市之日起三十六个月内，不转让或者委托他人管理发行人此次发行前其已持有的发行人股份，也不由发行人回购该部分股份。承诺期限届满后，上述股份可以上市流通和转让。

(2) 股东吴中国发、国润投资和博融投资以及赵东明等十三名自然人股东承诺：自发行人股票上市之日起一年内，不转让或者委托他人管理发行人此次发行前其已持有的发行人股份，也不由发行人回购该部分股份。

(3) 股东赵东明、赛捷投资和单兴洲承诺：其在 2009 年 12 月 15 日完成工商变更登记

手续之增资股份合计 600 万股（其中赵东明持有 100 万股、赛捷投资持有 490 万股、单兴洲持有 10 万股），自股票上市之日起三年内，不转让或者委托他人管理其本次发行前已持有的发行人股份，也不由发行人回购其持有的股份。

(4)担任公司董事、监事、高级管理人员的股东承诺：自发行人股票上市之日起一年内，不转让或者委托他人管理其持有的发行人股份，也不由发行人回购本人持有的股份。在前述期限届满后，在任职期间每年转让的发行人股份不超过其所持有的发行人股份总数的 25%，在离职后半年内，不转让其所持有的发行人股份。离任六个月后的十二个月内通过证券交易所挂牌交易出售发行人股票数量占其所持有发行人股票数量的比例不超过 50%。

2、发行人实际控制人孙洁晓及其配偶袁静出具承诺：将严格遵守相关法律、行政法规、规范性文件及《公司章程》的要求及规定，确保将来不以任何理由和方式占用发行人资金或资产。

3、避免同业竞争，公司实际控制人孙洁晓及其关联股东袁静已于 2010 年 2 月分别向股份公司出具了《关于避免同业竞争的承诺函》，主要内容如下：

(1) 在本承诺函签署之日起，本人除持有股份公司股权外，本人未直接或间接经营其他公司、企业或其他经营实体，未直接或间接经营任何与股份公司及其下属子公司经营的业务构成竞争或可能构成竞争的业务，本人与股份公司及其下属子公司不存在同业竞争。

(2) 自本承诺函签署之日起，本人将不直接或间接经营任何与股份公司及其下属子公司经营的业务构成竞争或可能构成竞争的业务，也不参与投资任何与股份公司及其下属子公司生产的产品或经营的业务构成竞争或可能构成竞争的其他公司、企业或其他经营实体。

(3) 自本承诺函签署之日起，如股份公司及其下属子公司进一步拓展产品和业务范围，本人保证不直接或间接经营任何与股份公司及其下属子公司经营拓展后的产品或业务相竞争的业务，也不参与投资任何与股份公司及其下属子公司生产的产品或经营的业务构成竞争或可能构成竞争的其他公司、企业或其他经营实体。

(4) 在本人与股份公司存在关联关系期间，本承诺函为有效之承诺。如上述承诺被证明为不真实或未被遵守，本人将向股份公司赔偿一切直接和间接损失，并承担相应的法律责任。

4、除以上之外，无其他承诺

报告期内，承诺各方均严格遵守上述承诺。

## 九、聘任、解聘会计师事务所情况



2011 年 4 月，公司续聘华普天健会计师事务所（北京）有限公司为公司 2011 年度的审计机构，该事务所已经连续四年为公司提供审计服务，本年度公司支付给该审计机构的年审费用为 86 万元。

#### 十、受有权机关调查、监管部门处罚的情况

报告期内公司、公司、董事、高级管理人员没有受到有权机关调查、中国证监会稽查、中国证监会行政处罚、证券市场禁入、认定为不适当人选、证券交易所公开谴责及其他行政管理部门处罚的情况。

#### 十一、报告期内公司相关信息披露情况索引：

序号	公告事项	公告日期	公告网址
2011-001	第一届董事会第十次会议决议公告	2011 年 3 月 2 日	<a href="http://www.cninfo.com.cn">http://www.cninfo.com.cn</a> 证券时报
2011-002	第一届监事会第九次会议决议公告	2011 年 3 月 2 日	<a href="http://www.cninfo.com.cn">http://www.cninfo.com.cn</a> 证券时报
2011-003	关于签订《募集资金三方监管协议》的公告	2011 年 3 月 2 日	<a href="http://www.cninfo.com.cn">http://www.cninfo.com.cn</a> 证券时报
2011-004	全资子公司香港炜舜国际有限公司收购资产公告	2011 年 3 月 2 日	<a href="http://www.cninfo.com.cn">http://www.cninfo.com.cn</a> 证券时报
2011-005	第一届董事会第十一次会议决议的公告	2011 年 3 月 15 日	<a href="http://www.cninfo.com.cn">http://www.cninfo.com.cn</a> 证券时报
2011-006	第一届监事会第十次会议决议的公告	2011 年 3 月 15 日	<a href="http://www.cninfo.com.cn">http://www.cninfo.com.cn</a> 证券时报
2011-007	关于用募集资金超额部分归还银行贷款和到期银行承兑汇票敞口额度的公告	2011 年 3 月 15 日	<a href="http://www.cninfo.com.cn">http://www.cninfo.com.cn</a> 证券时报
2011-008	关于用募集资金置换预先已投入募集资金投资项目的自筹资金公告	2011 年 3 月 15 日	<a href="http://www.cninfo.com.cn">http://www.cninfo.com.cn</a> 证券时报
2011-009	对外投资公告	2011 年 3 月 15 日	<a href="http://www.cninfo.com.cn">http://www.cninfo.com.cn</a>



		日	证券时报
2011-010	第一届董事会十二次会议决议的公告	2011 年 4 月 1 日	<a href="http://www.cninfo.com.cn">http://www.cninfo.com.cn</a> 证券时报
2011-011	第一届监事会十一次会议决议的公告	2011 年 4 月 1 日	<a href="http://www.cninfo.com.cn">http://www.cninfo.com.cn</a> 证券时报
2011-012	关于召开 2010 年度股东大会的通知	2011 年 4 月 1 日	<a href="http://www.cninfo.com.cn">http://www.cninfo.com.cn</a> 证券时报
2011-013	关于签署募集资金三方监管协议补充协议的公告	2011 年 4 月 1 日	<a href="http://www.cninfo.com.cn">http://www.cninfo.com.cn</a> 证券时报
2011-014	关于签署募集资金三方监管协议补充协议的公告	2011 年 4 月 13 日	<a href="http://www.cninfo.com.cn">http://www.cninfo.com.cn</a> 证券时报
2011-015	2011 年第一季度季度报告正文	2011 年 4 月 23 日	<a href="http://www.cninfo.com.cn">http://www.cninfo.com.cn</a> 证券时报
2011-016	2010 年年度股东大会决议公告	2011 年 4 月 23 日	<a href="http://www.cninfo.com.cn">http://www.cninfo.com.cn</a> 证券时报
2011-017	关于完成工商变更登记的公告	2011 年 4 月 29 日	<a href="http://www.cninfo.com.cn">http://www.cninfo.com.cn</a> 证券时报
2011-018	关于网下配售股份上市流通的提示性公告	2011 年 5 月 13 日	<a href="http://www.cninfo.com.cn">http://www.cninfo.com.cn</a> 证券时报
2011-019	关于全资子公司签订募集资金三方监管协议的公告	2011 年 5 月 13 日	<a href="http://www.cninfo.com.cn">http://www.cninfo.com.cn</a> 证券时报
2011-020	关于控股股东所持部分股权质押的公告	2011 年 5 月 28 日	<a href="http://www.cninfo.com.cn">http://www.cninfo.com.cn</a> 证券时报
2011-021	第一届董事会第十四次会议决议的公告	2011 年 6 月 21 日	<a href="http://www.cninfo.com.cn">http://www.cninfo.com.cn</a> 证券时报
2011-022	关于收购资产的公告	2011 年 6 月 21 日	<a href="http://www.cninfo.com.cn">http://www.cninfo.com.cn</a> 证券时报
2011-023	关于使用部分闲置募集资金暂时补充公司流动资金的公告	2011 年 6 月 21 日	<a href="http://www.cninfo.com.cn">http://www.cninfo.com.cn</a> 证券时报

2011-024	第一届监事会十三次会议决议的公告	2011 年 6 月 21 日	<a href="http://www.cninfo.com.cn">http://www.cninfo.com.cn</a> 证券时报
2011-025	关于签署募集资金三方监管协议补充协议的公告	2011 年 7 月 1 日	<a href="http://www.cninfo.com.cn">http://www.cninfo.com.cn</a> 证券时报
2011-026	第一届董事会第十五次会议决议的公告	2011 年 7 月 13 日	<a href="http://www.cninfo.com.cn">http://www.cninfo.com.cn</a> 证券时报
2011-027	2011 年半年度业绩预告修正公告	2011 年 7 月 13 日	<a href="http://www.cninfo.com.cn">http://www.cninfo.com.cn</a> 证券时报
2011-028	2011 年半年度业绩快报	2011 年 7 月 30 日	<a href="http://www.cninfo.com.cn">http://www.cninfo.com.cn</a> 证券时报
2011-029	第一届董事会第十六次会议决议的公告	2011 年 8 月 30 日	<a href="http://www.cninfo.com.cn">http://www.cninfo.com.cn</a> 证券时报
2011-030	2011 年半年度报告摘要	2011 年 8 月 30 日	<a href="http://www.cninfo.com.cn">http://www.cninfo.com.cn</a> 证券时报
2011-031	关于对外担保事项的公告	2011 年 8 月 30 日	<a href="http://www.cninfo.com.cn">http://www.cninfo.com.cn</a> 证券时报
2011-032	苏州春兴精工股份有限公司关于开通投资者关系互动平台及举行 2011 年半年度报告网上业绩说明会的公告	2011 年 8 月 30 日	<a href="http://www.cninfo.com.cn">http://www.cninfo.com.cn</a> 证券时报
2011-033	苏州春兴精工股份有限公司关于召开 2011 年第一次临时股东大会的通知	2011 年 8 月 30 日	<a href="http://www.cninfo.com.cn">http://www.cninfo.com.cn</a> 证券时报
2011-034	2011 年第一次临时股东大会决议公告	2011 年 9 月 16 日	<a href="http://www.cninfo.com.cn">http://www.cninfo.com.cn</a> 证券时报
2011-035	第一届董事会第十七次会议决议的公告	2011 年 9 月 16 日	<a href="http://www.cninfo.com.cn">http://www.cninfo.com.cn</a> 证券时报
2011-036	关于变更部分募集资金投资项目实施地点的公告	2011 年 9 月 16 日	<a href="http://www.cninfo.com.cn">http://www.cninfo.com.cn</a> 证券时报

2011-037	关于在印度设立子公司的公告	2011 年 9 月 16 日	<a href="http://www.cninfo.com.cn">http://www.cninfo.com.cn</a> 证券时报
2011-038	项目投资公告	2011 年 9 月 16 日	<a href="http://www.cninfo.com.cn">http://www.cninfo.com.cn</a> 证券时报
2011-039	2011 年第三季度报告正文	2011 年 10 月 26 日	<a href="http://www.cninfo.com.cn">http://www.cninfo.com.cn</a> 证券时报
2011-040	关于流动资金归还募集资金的公告	2011 年 11 月 19 日	<a href="http://www.cninfo.com.cn">http://www.cninfo.com.cn</a> 证券时报
2011-041	第一届董事会第十九次会议决议的公告	2011 年 11 月 19 日	<a href="http://www.cninfo.com.cn">http://www.cninfo.com.cn</a> 证券时报
2011-042	关于继续使用部分闲置募集资金暂时补充公司流动资金的公告	2011 年 11 月 19 日	<a href="http://www.cninfo.com.cn">http://www.cninfo.com.cn</a> 证券时报
2011-043	第一届监事会第十六次会议决议的公告	2011 年 11 月 19 日	<a href="http://www.cninfo.com.cn">http://www.cninfo.com.cn</a> 证券时报
2011-044	关于全资子公司收到中标函的公告	2011 年 12 月 22 日	<a href="http://www.cninfo.com.cn">http://www.cninfo.com.cn</a> 证券时报

## 第十一节 财务报告

### 审计报告

会审字[2012]0269 号

苏州春兴精工股份有限公司全体股东：

我们审计了后附的苏州春兴精工股份有限公司（以下简称“贵公司”）财务报表，包括 2011 年 12 月 31 日的合并及母公司资产负债表，2011 年度的合并及母公司利润表、合并及母公司现金流量表、合并及母公司股东权益变动表，以及财务报表附注。

#### 一、管理层对财务报表的责任

编制和公允列报财务报表是贵公司管理层的责任，这种责任包括：（1）按照企业会计准则的规定编制财务报表，并使其实现公允反映；（2）设计、执行和维护必要的内部控制，以使财务报表不存在由于舞弊或错误导致的重大错报。

#### 二、注册会计师的责任

我们的责任是在执行审计工作的基础上对财务报表发表审计意见。我们按照中国注册会计师审计准则的规定执行了审计工作。中国注册会计师审计准则要求我们遵守中国注册会计师职业道德守则，计划和执行审计工作以对财务报表是否不存在重大错报获取合理保证。

审计工作涉及实施审计程序，以获取有关财务报表金额和披露的审计证据。选择的审计程序取决于注册会计师的判断，包括对由于舞弊或错误导致的财务报表重大错报风险的评估。在进行风险评估时，注册会计师考虑与财务报表编制和公允列报相关的内部控制，以设计恰当的审计程序，但目的并非对内部控制的有效性发表意见。审计工作还包括评价管理层选用会计政策的恰当性和作出会计估计的合理性，以及评价财务报表的总体列报。

我们相信，我们获取的审计证据是充分、适当的，为发表审计意见提供了基础。

#### 三、审计意见

我们认为，贵公司财务报表在所有重大方面按照企业会计准则的规定编制，公允反映了贵公司 2011 年 12 月 31 日的合并及母公司财务状况以及 2011 年度的合并及母公司经营成果和现金流量。

华普天健会计师事务所  
(北京) 有限公司

中国注册会计师:

中国·北京

中国注册会计师:

二〇一二年三月二十九日

## 合并资产负债表

编制单位：苏州春兴精工股份有限公司

金额单位：元

资产	附注	2011年12月31日	2010年12月31日	负债和股东权益	附注	2011年12月31日	2010年12月31日
流动资产：				流动负债：			
货币资金	五、1	175,125,090.53	82,735,912.51	短期借款	五、15	325,500,000.00	222,000,000.00
结算备付金				向中央银行借款			
拆出资金				吸收存款及同业存放			
交易性金融资产				拆入资金			
应收票据	五、2	27,029,833.53	2,843,669.41	交易性金融负债			
应收账款	五、3、14	274,801,724.83	180,237,971.63	应付票据	五、16	36,910,000.00	81,347,000.00
预付款项	五、4	65,777,748.63	50,477,535.99	应付账款	五、17	173,801,828.98	137,398,319.26
应收保费				预收款项	五、18	1,817,181.62	4,299,224.10
应收分保账款				卖出回购金融资产款			
应收分保合同准备金				应付手续费及佣金			
应收利息				应付职工薪酬	五、19	7,962,513.15	5,072,658.26
应收股利				应交税费	五、20	-42,616,093.99	-7,024,702.71
其他应收款	五、5、14	5,580,610.36	5,713,240.37	应付利息		18,222.22	
买入返售金融资产				应付股利			
存货	五、6	227,551,477.80	123,655,796.66	其他应付款	五、21	561,630.17	1,394,897.58
一年内到期的非流动资产				应付分保账款			
其他流动资产	五、7	176,803.58	222,926.24	保险合同准备金			
<b>流动资产合计</b>		<b>776,043,289.26</b>	<b>445,887,052.81</b>	代理买卖证券款			
				代理承销证券款			
非流动资产：				一年内到期的非流动负债	五、22		1,393,884.87
发放委托贷款及垫款				其他流动负债	五、23	-	946,982.21
可供出售金融资产				<b>流动负债合计</b>		<b>503,955,282.15</b>	<b>446,828,263.57</b>
持有至到期投资				非流动负债：			
长期应收款				长期借款			
长期股权投资				应付债券			
投资性房地产				长期应付款			
固定资产	五、8	486,023,311.13	253,717,847.56	专项应付款			
在建工程	五、9	28,329,579.07	33,654,709.02	预计负债			
工程物资				递延所得税负债	五、24	4,664.80	234,452.20
固定资产清理				其他非流动负债			
生产性生物资产				<b>非流动负债合计</b>		<b>4,664.80</b>	<b>234,452.20</b>
油气资产				<b>负债合计</b>		<b>503,959,946.95</b>	<b>447,062,715.77</b>
无形资产	五、10	77,246,123.71	17,393,264.16	股东权益：			
开发支出				股本	五、25	142,000,000.00	106,000,000.00
商誉	五、11	9,286,371.06	-	资本公积	五、26	528,978,392.08	39,218,392.08
长期待摊费用	五、12	403,533.87	-	减：库存股			
递延所得税资产	五、13	3,723,653.71	1,447,802.71	专项储备			
其他非流动资产				盈余公积	五、27	5,023,441.11	1,279,357.57
<b>非流动资产合计</b>		<b>605,012,572.55</b>	<b>306,213,623.45</b>	一般风险准备			
				未分配利润	五、28	200,790,481.31	158,138,664.73
				外币报表折算差额		-295,564.70	401,546.11
				归属于母公司股东权益合计		<b>876,496,749.80</b>	<b>305,037,960.49</b>
				少数股东权益		599,165.06	-
<b>资产总计</b>		<b>1,381,055,861.81</b>	<b>752,100,676.26</b>	<b>股东权益合计</b>		<b>877,095,914.86</b>	<b>305,037,960.49</b>
				<b>负债和股东权益总计</b>		<b>1,381,055,861.81</b>	<b>752,100,676.26</b>
法定代表人：孙浩晓			主管会计工作负责人：单兴洲			会计机构负责人：单兴洲	

## 合并利润表

编制单位：苏州春兴精工股份有限公司				金额单位：元
项 目	附注	2011年度	2010年度	
<b>一、营业总收入</b>		<b>827,217,954.93</b>	<b>525,862,662.98</b>	
其中：营业收入	五、29	827,217,954.93	525,862,662.98	
利息收入				
已赚保费				
手续费及佣金收入				
<b>二、营业总成本</b>		<b>780,635,509.02</b>	<b>447,269,241.52</b>	
其中：营业成本	五、29	668,678,090.83	395,610,205.89	
利息支出				
手续费及佣金支出				
退保金				
赔付支出净额				
提取保险合同准备金净额				
保单红利支出				
分保费用				
营业税金及附加	五、30	2,462,462.91	435,246.34	
销售费用	五、31	22,080,877.88	14,952,076.47	
管理费用	五、32	52,099,456.01	22,200,257.31	
财务费用	五、33	30,241,071.58	10,635,264.64	
资产减值损失	五、34	5,073,549.81	3,436,190.87	
加：公允价值变动收益（损失以“-”号填列）	五、35		-3,421,400.00	
投资收益（损失以“-”号填列）	五、36		778,595.00	
其中：对联营企业和合营企业的投资收益				
汇兑收益（损失以“-”号填列）				
<b>三、营业利润（亏损以“-”号填列）</b>		<b>46,582,445.91</b>	<b>75,950,616.46</b>	
加：营业外收入	五、37	7,637,756.21	300,836.00	
减：营业外支出	五、38	2,192,062.45		
其中：非流动资产处置损失				
<b>四、利润总额（亏损总额以“-”号填列）</b>		<b>52,028,139.67</b>	<b>76,251,452.46</b>	
减：所得税费用	五、39	5,633,074.49	10,022,595.01	
<b>五、净利润（净亏损以“-”号填列）</b>		<b>46,395,065.18</b>	<b>66,228,857.45</b>	
归属于母公司所有者的净利润		46,395,900.12	66,228,857.45	
少数股东损益		-834.94	-	
<b>六、每股收益</b>				
（一）基本每股收益	五、40	0.34	0.62	
（二）稀释每股收益	五、40	0.34	0.62	
<b>七、其他综合收益</b>	五、41	-697,110.81	-146,746.22	
<b>八、综合收益总额</b>		<b>45,697,954.37</b>	<b>66,082,111.23</b>	
归属于母公司所有者的综合收益总额		45,698,789.31	66,082,111.23	
归属于少数股东的综合收益总额		-834.94	-	
法定代表人：孙洁晓	主管会计工作负责人：单兴洲	会计机构负责人：单兴洲		



**合并现金流量表**

编制单位：苏州春兴精工股份有限公司		金额单位：元	
项 目	附注	2011年度	2010年度
<b>一、经营活动产生的现金流量：</b>			
销售商品、提供劳务收到的现金		881,152,464.06	539,259,587.71
客户存款和同业存放款项净增加额			
向中央银行借款净增加额			
向其他金融机构拆入资金净增加额			
收到原保险合同保费取得的现金			
收到再保险业务现金净额			
保户储金及投资款净增加额			
处置交易性金融资产净增加额			
收取利息、手续费及佣金的现金			
拆入资金净增加额			
回购业务资金净增加额			
收到的税费返还		36,463,224.39	20,133,558.70
收到其他与经营活动有关的现金	五、42	7,445,772.62	300,836.00
经营活动现金流入小计		925,061,461.07	559,693,982.41
购买商品、接受劳务支付的现金		949,977,248.59	425,676,747.12
客户贷款及垫款净增加额			
存放中央银行和同业款项净增加额			
支付原保险合同赔付款项的现金			
支付利息、手续费及佣金的现金			
支付保单红利的现金			
支付给职工以及为职工支付的现金		124,389,846.26	62,614,587.42
支付的各项税费		25,941,857.34	13,945,820.04
支付其他与经营活动有关的现金	五、42	17,763,531.30	12,135,675.59
经营活动现金流出小计		1,118,072,483.49	514,372,830.17
<b>经营活动产生的现金流量净额</b>		<b>-193,011,022.42</b>	<b>45,321,152.24</b>
<b>二、投资活动产生的现金流量：</b>			
收回投资收到的现金			
取得投资收益收到的现金		-	778,595.00
处置固定资产、无形资产和其他长期资产收回的现金净额		739,090.92	
处置子公司及其他营业单位收到的现金净额			
收到其他与投资活动有关的现金	五、42	3,123,596.35	2,432,763.42
投资活动现金流入小计		3,862,687.27	3,211,358.42
购建固定资产、无形资产和其他长期资产支付的现金		302,122,798.47	191,592,364.84
投资支付的现金		21,400,840.11	
质押贷款净增加额			
取得子公司及其他营业单位支付的现金净额			
支付其他与投资活动有关的现金	五、42		
投资活动现金流出小计		323,523,638.58	191,592,364.84
<b>投资活动产生的现金流量净额</b>		<b>-319,660,951.31</b>	<b>-188,381,006.42</b>
<b>三、筹资活动产生的现金流量：</b>			
吸收投资收到的现金		526,360,000.00	
其中：子公司吸收少数股东投资收到的现金		600,000.00	
取得借款收到的现金		444,320,000.00	292,000,000.00
发行债券收到的现金			
收到其他与筹资活动有关的现金	五、42	-	6,189,711.43
筹资活动现金流入小计		970,680,000.00	298,189,711.43
偿还债务支付的现金		340,820,000.00	105,000,000.00
分配股利、利润或偿付利息支付的现金		19,389,516.61	7,819,701.65
其中：子公司支付给少数股东的股利、利润			
支付其他与筹资活动有关的现金	五、42	1,422,381.84	17,565,685.91
筹资活动现金流出小计		361,631,898.45	130,385,387.56
<b>筹资活动产生的现金流量净额</b>		<b>609,048,101.55</b>	<b>167,804,323.87</b>
<b>四、汇率变动对现金及现金等价物的影响</b>		<b>-3,986,949.80</b>	<b>-493,999.85</b>
<b>五、现金及现金等价物净增加额</b>		<b>92,389,178.02</b>	<b>24,250,469.84</b>
<b>加：期初现金及现金等价物余额</b>		<b>82,735,912.51</b>	<b>58,485,442.67</b>
<b>六、期末现金及现金等价物余额</b>	五、43	<b>175,125,090.53</b>	<b>82,735,912.51</b>
法定代表人：单兴洲	主管会计工作负责人：单兴洲	会计机构负责人：单兴洲	

## 合并股东权益变动表

编制单位：苏州春兴精工股份有限公司

单位：元

项目	2011年度								
	归属于母公司股东权益							少数股东权益	股东权益合计
	股本	资本公积	减：库存股	专项储备	盈余公积	一般风险准备	未分配利润		
一、上年年末余额	106,000,000.00	39,218,392.08			1,279,357.57		158,138,664.73	401,546.11	305,037,960.49
加：会计政策变更									
前期差错更正									
其他									
二、本年初余额	106,000,000.00	39,218,392.08			1,279,357.57		158,138,664.73	401,546.11	305,037,960.49
三、本年增减变动金额(减少以“-”号填列)	36,000,000.00	489,760,000.00			3,744,083.54		42,651,816.58	-697,110.81	572,057,954.37
(一) 净利润							46,395,900.12	-834.94	46,395,065.18
(二) 其他综合收益								-697,110.81	-697,110.81
上述(一)和(二)小计							46,395,900.12	-697,110.81	45,697,954.37
(三) 股东投入和减少资本	36,000,000.00	489,760,000.00						600,000.00	526,360,000.00
1. 股东投入资本	36,000,000.00	489,760,000.00						600,000.00	526,360,000.00
2. 股份支付计入股东权益的金额									
3. 其他									
(四) 利润分配					3,744,083.54		-3,744,083.54		
1. 提取盈余公积					3,744,083.54		-3,744,083.54		
2. 提取一般风险准备									
3. 对股东的分配									
4. 其他									
(五) 股东权益内部结转									
1. 资本公积转增股本									
2. 盈余公积转增股本									
3. 盈余公积弥补亏损									
4. 其他									
(六) 专项储备									
1. 本期提取									
2. 本期使用									
(七) 其他									
四、本年年末余额	142,000,000.00	528,978,392.08			5,023,441.11		200,790,481.31	-295,564.70	877,095,914.86
法定代表人：孙洁晓	主管会计工作负责人：单兴洲			会计机构负责人：单兴洲					

## 合并股东权益变动表

编制单位：苏州春兴精工股份有限公司

单位：元

项目	2010年度									
	归属于母公司股东权益								少数股东权益	股东权益合计
	股本	资本公积	减：库存股	专项储备	盈余公积	一般风险准备	未分配利润	其他		
一、上年年末余额	106,000,000.00	39,218,392.08			767,142.93		92,422,021.92	548,292.33	238,955,849.26	
加：会计政策变更										
前期差错更正										
其他										
二、本年年初余额	106,000,000.00	39,218,392.08			767,142.93		92,422,021.92	548,292.33	238,955,849.26	
三、本年增减变动金额(减少以“-”号填列)					512,214.64		65,716,642.81	-146,746.22	66,082,111.23	
(一) 净利润							66,228,857.45		66,228,857.45	
(二) 其他综合收益								-146,746.22	-146,746.22	
上述(一)和(二)小计							66,228,857.45	-146,746.22	66,082,111.23	
(三) 股东投入和减少资本										
1. 股东投入资本										
2. 股份支付计入股东权益的金额										
3. 其他										
(四) 利润分配					512,214.64		-512,214.64			
1. 提取盈余公积					512,214.64		-512,214.64			
2. 提取一般风险准备										
3. 对股东的分配										
4. 其他										
(五) 股东权益内部结转										
1. 资本公积转增股本										
2. 盈余公积转增股本										
3. 盈余公积弥补亏损										
4. 其他										
(六) 专项储备										
1. 本期提取										
2. 本期使用										
(七) 其他										
四、本年年末余额	106,000,000.00	39,218,392.08			1,279,357.57		158,138,664.73	401,546.11	305,037,960.49	
法定代表人：孙洁晓	主管会计工作负责人：单兴洲			会计机构负责人：单兴洲						

## 资产负债表

资产 负债 表							
编制单位：苏州春兴精工股份有限公司							金额单位：元
资 产	附注	2011年12月31日	2010年12月31日	负债和股东权益	附注	2011年12月31日	2011年12月31日
流动资产：				流动负债：			
货币资金		93,238,883.74	29,014,234.40	短期借款		72,000,000.00	112,000,000.00
交易性金融资产				交易性金融负债			
应收票据		16,462,500.00	1,600,000.00	应付票据		27,360,000.00	12,300,000.00
应收账款	十一、1	178,276,537.11	67,282,353.60	应付账款		185,360,625.17	110,519,784.48
预付款项		31,867,639.26	42,962,152.99	预收款项		394,523.11	809,885.78
应收利息				应付职工薪酬		5,610,021.76	705,279.33
应收股利				应交税费		-36,774,764.30	-6,902,225.44
其他应收款	十一、2	15,404,840.01	17,164,510.39	应付利息			
存货		123,492,499.78	5,912,502.41	应付股利			
一年内到期的非流动资产				其他应付款		78,087,744.87	38,164,105.48
其他流动资产				一年内到期的非流动负债			
<b>流动资产合计</b>		<b>458,742,899.90</b>	<b>163,935,753.79</b>	其他流动负债		-	
非流动资产：				<b>流动负债合计</b>		<b>332,038,150.61</b>	<b>267,596,829.63</b>
可供出售金融资产				非流动负债：			
持有至到期投资				长期借款			
长期应收款				应付债券			
长期股权投资	十一、3	170,471,606.57	110,910,896.57	长期应付款			
投资性房地产				专项应付款			
固定资产		337,242,346.34	116,925,939.26	预计负债			
在建工程		13,141,415.61	22,659,126.06	递延所得税负债		4,664.80	234,452.20
工程物资				其他非流动负债			
固定资产清理				<b>非流动负债合计</b>		<b>4,664.80</b>	<b>234,452.20</b>
生产性生物资产				<b>负债合计</b>		<b>332,042,815.41</b>	<b>267,831,281.83</b>
油气资产				所有者权益：			
无形资产		70,500,668.83	10,449,469.56	股本		142,000,000.00	106,000,000.00
开发支出				资本公积		530,833,865.01	41,073,865.01
商誉				减：库存股			
长期待摊费用				专项储备			
递延所得税资产		2,904,602.49	709,985.57	盈余公积		4,812,685.93	1,068,602.39
其他非流动资产				一般风险准备			
<b>非流动资产合计</b>		<b>594,260,639.84</b>	<b>261,655,417.02</b>	未分配利润		43,314,173.39	9,617,421.58
				<b>股东权益合计</b>		<b>720,960,724.33</b>	<b>157,759,888.98</b>
<b>资产总计</b>		<b>1,053,003,539.74</b>	<b>425,591,170.81</b>	<b>负债和股东权益总计</b>		<b>1,053,003,539.74</b>	<b>425,591,170.81</b>
法定代表人：孙洁晓			主管会计工作负责人：单兴洲			会计机构负责人：单兴洲	

## 利润表

编制单位：苏州春兴精工股份有限公司			
金额单位：元			
项 目	附注	2011年度	2010年度
一、营业收入	十一、4	358,456,098.73	160,796,918.66
减：营业成本	十一、4	295,383,988.20	137,257,725.61
营业税金及附加		86,883.07	83,915.77
销售费用		8,709,858.70	4,119,538.70
管理费用		28,661,673.65	6,866,845.37
财务费用		9,582,578.58	3,675,481.47
资产减值损失		6,889,554.93	2,919,246.42
加：公允价值变动收益（损失以“-”号填列）			
投资收益（损失以“-”号填列）	十一、5	26,671,880.33	
其中：对联营企业和合营企业的投资收益			
<b>二、营业利润（亏损以“-”号填列）</b>		<b>35,813,441.93</b>	<b>5,874,165.32</b>
加：营业外收入		3,261,326.02	182,000.00
减：营业外支出		1,100,536.52	
其中：非流动资产处置损失			
<b>三、利润总额（亏损总额以“-”号填列）</b>		<b>37,974,231.43</b>	<b>6,056,165.32</b>
减：所得税费用		533,396.08	934,018.88
<b>四、净利润（净亏损以“-”号填列）</b>		<b>37,440,835.35</b>	<b>5,122,146.44</b>
<b>五、其他综合收益</b>			
<b>六、综合收益总额</b>		<b>37,440,835.35</b>	<b>5,122,146.44</b>
法定代表人：孙洁晓		主管会计工作负责人：单兴洲	会计机构负责人：单兴洲

## 现金流量表

编制单位：苏州春兴精工股份有限公司

单位：元

项 目	附注	2011年度	2010年度
<b>一、经营活动产生的现金流量：</b>			
销售商品、提供劳务收到的现金		261,452,588.93	151,281,867.56
收到的税费返还		12,344,711.99	
收到其他与经营活动有关的现金		43,550,476.18	28,450,836.34
经营活动现金流入小计		317,347,777.10	179,732,703.90
购买商品、接受劳务支付的现金		372,355,189.83	99,641,846.95
支付给职工以及为职工支付的现金		35,098,373.40	9,947,619.69
支付的各项税费		4,367,376.86	1,906,595.36
支付其他与经营活动有关的现金		27,694,239.34	11,884,641.46
经营活动现金流出小计		439,515,179.43	123,380,703.46
<b>经营活动产生的现金流量净额</b>		-122,167,402.33	56,352,000.44
<b>二、投资活动产生的现金流量：</b>			
收回投资收到的现金		-	
取得投资收益收到的现金		26,671,880.33	
处置固定资产、无形资产和其他长期资产收回的现金净额		8,000.00	
处置子公司及其他营业单位收到的现金净额			
收到其他与投资活动有关的现金		2,626,184.19	125,031.80
投资活动现金流入小计		29,306,064.52	125,031.80
购建固定资产、无形资产和其他长期资产支付的现金		261,286,099.34	137,004,318.87
投资支付的现金			2,233,236.57
取得子公司及其他营业单位支付的现金净额		59,560,710.00	
支付其他与投资活动有关的现金			
投资活动现金流出小计		320,846,809.34	139,237,555.44
<b>投资活动产生的现金流量净额</b>		-291,540,744.82	-139,112,523.64
<b>三、筹资活动产生的现金流量：</b>			
吸收投资收到的现金		525,760,000.00	
取得借款收到的现金		144,000,000.00	112,000,000.00
发行债券收到的现金			
收到其他与筹资活动有关的现金			
筹资活动现金流入小计		669,760,000.00	112,000,000.00
偿还债务支付的现金		184,000,000.00	15,000,000.00
分配股利、利润或偿付利息支付的现金		7,325,313.28	3,461,439.48
支付其他与筹资活动有关的现金			140,002.05
筹资活动现金流出小计		191,325,313.28	18,601,441.53
<b>筹资活动产生的现金流量净额</b>		478,434,686.72	93,398,558.47
<b>四、汇率变动对现金及现金等价物的影响</b>		-501,890.23	475.38
<b>五、现金及现金等价物净增加额</b>		64,224,649.34	10,638,510.65
<b>加：期初现金及现金等价物余额</b>		29,014,234.40	18,375,723.75
<b>六、期末现金及现金等价物余额</b>	十一、6	93,238,883.74	29,014,234.40

法定代表人：孙洁晓

主管会计工作负责人：单兴洲

会计机构负责人：单兴洲



股东权益变动表

编制单位：苏州春兴精工股份有限公司									金额单位：元
项目	2011年度								
	股本	资本公积	减：库存股	专项储备	盈余公积	一般风险准备	未分配利润	股东权益合计	
一、上年年末余额	106,000,000.00	41,073,865.01	-	-	1,068,602.39	-	9,617,421.58	157,759,888.98	
加：1. 会计政策变更								-	
2. 前期差错更正								-	
3. 其他								-	
二、本年年初余额	106,000,000.00	41,073,865.01	-	-	1,068,602.39	-	9,617,421.58	157,759,888.98	
三、本年增减变动金额(减少以“-”号填列)	36,000,000.00	489,760,000.00	-	-	3,744,083.54	-	33,696,751.81	563,200,835.35	
(一) 净利润							37,440,835.35	37,440,835.35	
(二) 其他综合收益								-	
上述(一)和(二)小计	-	-	-	-	-	-	37,440,835.35	37,440,835.35	
(三) 股东投入和减少资本	36,000,000.00	489,760,000.00	-	-	-	-	-	525,760,000.00	
1. 股东投入资本	36,000,000.00	489,760,000.00						525,760,000.00	
2. 股份支付计入股东权益的金额								-	
3. 其他								-	
(四) 利润分配	-	-	-	-	3,744,083.54	-	-3,744,083.54	-	
1. 提取盈余公积					3,744,083.54		-3,744,083.54	-	
2. 提取一般风险准备								-	
3. 对股东的分配								-	
4. 其他								-	
(五) 股东权益内部结转	-	-	-	-	-	-	-	-	
1. 资本公积转增股本								-	
2. 盈余公积转增股本								-	
3. 盈余公积弥补亏损								-	
4. 其他								-	
(六) 专项储备	-	-	-	-	-	-	-	-	
1. 本期提取								-	
2. 本期使用								-	
(七) 其他								-	
四、本年年末余额	142,000,000.00	530,833,865.01	-	-	4,812,685.93	-	43,314,173.39	720,960,724.33	
法定代表人：孙洁晓	主管会计工作负责人：单兴洲				会计机构负责人：单兴洲				





股东权益变动表

编制单位：苏州春兴精工股份有限公司								金额单位：元
项目	2010年度							
项目	股本	资本公积	减：库存股	专项储备	盈余公积	一般风险准备	未分配利润	股东权益合计
一、上年年末余额	106,000,000.00	41,073,865.01	-	-	556,387.75	-	5,007,489.78	152,637,742.54
加：1. 会计政策变更								-
2. 前期差错更正								-
3. 其他								-
二、本年初余额	106,000,000.00	41,073,865.01	-	-	556,387.75	-	5,007,489.78	152,637,742.54
三、本年增减变动金额(减少以“-”号填列)	-	-	-	-	512,214.64	-	4,609,931.80	5,122,146.44
(一) 净利润							5,122,146.44	5,122,146.44
(二) 其他综合收益								-
上述(一)和(二)小计	-	-	-	-	-	-	5,122,146.44	5,122,146.44
(三) 股东投入和减少资本	-	-	-	-	-	-	-	-
1. 股东投入资本								-
2. 股份支付计入股东权益的金额								-
3. 其他								-
(四) 利润分配	-	-	-	-	512,214.64	-	-512,214.64	-
1. 提取盈余公积					512,214.64		-512,214.64	-
2. 提取一般风险准备								-
3. 对股东的分配								-
4. 其他								-
(五) 股东权益内部结转	-	-	-	-	-	-	-	-
1. 资本公积转增股本								-
2. 盈余公积转增股本								-
3. 盈余公积弥补亏损								-
4. 其他								-
(六) 专项储备	-	-	-	-	-	-	-	-
1. 本期提取								-
2. 本期使用								-
(七) 其他								-
四、本年年末余额	106,000,000.00	41,073,865.01	-	-	1,068,602.39	-	9,617,421.58	157,759,888.98
法定代表人：孙洁晓	主管会计工作负责人：单兴洲			会计机构负责人：单兴洲				

# 苏州春兴精工股份有限公司

## 财务报表附注

截止 2011 年 12 月 31 日

(除特别说明外, 金额单位为人民币元)

### 一、公司的基本情况

苏州春兴精工股份有限公司(以下简称“本公司”或“公司”)是由苏州春兴精工有限公司整体变更设立的股份有限公司, 注册资本为 10,600 万元, 其中孙洁晓出资 7,245 万元, 持股比例为 68.36%, 袁静出资 805 万元, 持股比例为 7.60%, 苏州吴中国发创业投资有限公司出资 900 万元, 持股比例为 8.50%, 上海赛捷投资合伙企业(有限合伙)出资 490 万元, 持股比例为 4.62%, 苏州国润创业投资发展有限公司出资 300 万元, 持股比例为 2.83%, 苏州博融投资管理有限公司出资 100 万元, 持股比例为 0.94%, 赵东明等十五位自然人出资 760 万元, 持股比例为 7.15%, 本公司于 2008 年 12 月 19 日在江苏省工商行政管理局办理了工商登记。

2010 年 11 月 22 日, 经中国证券监督管理委员会(以下简称“中国证监会”)证监许可[2010]1667 号文核准, 本公司于 2011 年 2 月 9 日首次向社会公开发行人民币普通股 3,600 万股, 每股面值 1.00 元。发行后注册资本变更为人民币 14,200 万元。2011 年 2 月 18 日, 公司股票在深圳证券交易所挂牌交易, 股票简称“春兴精工”, 证券代码“002547”。

本公司的经营范围: 通讯系统设备以及汽车用精密铸件及各类精密部件的制造、销售及服务; 通讯系统设备、汽车用精密铸件的研究与开发; 经营以上产品及相关技术的出口业务, 本企业生产所需机械设备及零配件、生产所需原辅材料的进口业务, 但国家限制或禁止进出口商品及技术除外。

### 二、公司主要会计政策、会计估计和前期差错

#### 1. 财务报表的编制基础

本公司以持续经营为基础, 根据实际发生的交易和事项, 按照企业会计准则、应用指

南及准则解释的规定进行确认和计量，在此基础上编制财务报表。

## 2. 遵循企业会计准则的声明

本公司按上述基础编制的财务报表符合企业会计准则的要求，真实完整地反映了本公司 2011 年 12 月 31 日的财务状况、2011 年度的经营成果和现金流量等有关信息。

## 3. 会计期间

本公司会计年度采用公历制，即公历 1 月 1 日至 12 月 31 日为一个会计年度。

## 4. 记账本位币

本公司以人民币为记账本位币。

## 5. 同一控制下和非同一控制下企业合并的会计处理方法

### (1) 同一控制下的企业合并

本公司在企业合并中取得的资产和负债，按照合并日被合并方的账面价值计量。本公司取得的净资产账面价值与支付的合并对价账面价值（或发生股份面值总额）的差额，应当调整资本公积；资本公积不足冲减的，调整留存收益。

### (2) 非同一控制下的企业合并

本公司在购买日对合并成本大于合并中取得的被购买方可辨认净资产公允价值份额的差额，确认为商誉；如果合并成本小于合并中取得的被购买方可辨认净资产公允价值份额的差额，首先对取得的被购买方的各项可辨认资产、负债及或有负债的公允价值以及合并成本的计量进行复核，经复核后合并成本仍小于合并中取得的被购买方可辨认净资产公允价值份额的，其差额应当计入当期损益。

### (3) 商誉的减值测试

公司对企业合并所形成的商誉，在每年年度终了进行减值测试，减值测试时结合与其相关的资产组或者资产组组合进行，比较相关资产组或者资产组组合的账面价值（包括所分摊的商誉的账面价值部分）与其可收回金额，如相关资产组或者资产组组合的可收回金额低于其账面价值的，确认商誉的减值损失。

## 6. 合并财务报表的编制方法

凡本公司能够控制的子公司以及特殊目的主体（以下简称“纳入合并范围的公司”）都

纳入合并范围；纳入合并范围的公司所采用的会计期间、会计政策与母公司不一致的，已按照母公司的会计期间、会计政策对其财务报表进行调整；以母公司和纳入合并范围公司调整后的财务报表为基础，按照权益法调整对纳入合并范围公司的长期股权投资后，由母公司编制；合并报表范围内母公司与纳入合并范围的公司、纳入合并范围的公司相互之间发生的内部交易、资金往来在合并时予以抵销。

## 7. 现金及现金等价物的确定标准

现金指企业库存现金及可以随时用于支付的存款。现金等价物指持有的期限短（一般是指从购买日起三个月内到期）、流动性强、易于转换为已知金额现金、价值变动风险很小的投资。

## 8. 外币业务和外币报表折算

### （1）外币交易

本公司外币交易在初始确认时，采用交易发生日的即期汇率折算为记账本位币。

在资产负债表日，公司按照下列规定对外币货币性项目和外币非货币性项目进行处理：

①外币货币性项目，采用资产负债表日即期汇率折算。因资产负债表日即期汇率与初始确认时或前一资产负债表日即期汇率不同而产生的汇兑差额，计入当期损益。

②以历史成本计量的外币非货币性项目，仍采用交易发生日的即期汇率折算，不改变其记账本位币金额。

③以公允价值计量的外币非货币性项目，采用公允价值确定日的即期汇率折算，折算后的记账本位币金额与原记账本位币金额的差额，作为公允价值变动处理，计入当期损益；如属于可供出售外币非货币性项目的，形成的汇兑差额，计入资本公积。

### （2）外币报表折算

本公司对境外经营的财务报表进行折算时，遵循下列规定：

①资产负债表中的资产和负债项目，采用资产负债表日的即期汇率折算，所有者权益项目除“未分配利润”项目外，其他项目采用发生时的即期汇率折算。

②利润表中的收入和费用项目，采用交易发生日的即期汇率折算或即期汇率的近似汇率折算。

③按照上述折算产生的外币财务报表折算差额，在资产负债表中所有者权益项目下单独列示。

④现金流量表项目采用现金流量发生日的即期汇率折算或即期汇率的近似汇率折算。汇率变动对现金的影响额作为调节项目，在现金流量表中单独列报。

## 9. 金融工具

(1) 金融资产划分为以下四类：

① 以公允价值计量且其变动计入当期损益的金融资产

主要是指本公司为了近期内出售而持有的股票、债券、基金以及不作为有效套期工具的衍生工具。包括交易性金融资产和直接指定为以公允价值计量且其变动计入当期损益的金融资产。这类资产在初始计量时按照取得时的公允价值作为初始确认金额，相关的交易费用在发生时计入当期损益。支付的价款中包含已宣告但尚未发放的现金股利或已到付息期但尚未领取的债券利息，单独确认为应收项目。在持有期间取得利息或现金股利，确认为投资收益。资产负债表日，本公司将这类金融资产以公允价值计量且其变动计入当期损益。这类金融资产在处置时，其公允价值与初始入账金额之间的差额确认为投资收益，同时调整公允价值变动损益。

② 持有至到期投资

主要是指到期日固定、回收金额固定或可确定，且本公司具有明确意图和能力持有至到期的国债、公司债券等。这类金融资产按照取得时的公允价值和相关交易费用之和作为初始确认金额。支付价款中包含的已到付息期但尚未发放的债券利息，单独确认为应收项目。持有至到期投资在持有期间按照摊余成本和实际利率计算确认利息收入，计入投资收益。处置持有至到期投资时，将所取得价款与该投资账面价值之间的差额计入投资收益。

③ 应收款项

应收款项包括应收账款和其他应收款等。应收账款是指本公司销售商品或提供劳务形成的应收款项。应收账款按从购货方应收的合同或协议价款作为初始确认金额。

④ 可供出售金融资产

主要是指本公司没有划分为以公允价值计量且其变动计入当期损益的金融资产、持有至到期投资、贷款和应收款项的金融资产。可供出售金融资产按照取得该金融资产的公允

价值和相关交易费用之和作为初始确认金额。支付的价款中包含的已到付息期但尚未领取的债券利息或已宣告但尚未发放的现金股利，单独确认为应收项目。可供出售金融资产持有期间取得的利息或现金股利计入投资收益。资产负债表日，可供出售金融资产以公允价值计量且公允价值变动计入资本公积。处置可供出售金融资产时，将取得的价款与该金融资产账面价值之间差额计入投资收益；同时，将原计入所有者权益的公允价值变动累计额对应处置部分的金额转出，计入投资收益。

(2) 金融负债在初始确认时划分为以下两类：

① 以公允价值计量且其变动计入当期损益的金融负债，包括交易性金融负债和指定为以公允价值计量且其变动计入当期损益的金融负债；这类金融负债初始确认时以公允价值计量，相关交易费用直接计入当期损益，资产负债表日将公允价值变动计入当期损益。

② 其他金融负债，是指以公允价值计量且其变动计入当期损益的金融负债以外的金融负债。

(3) 主要金融资产和金融负债的公允价值确定方法：

① 存在活跃市场的金融资产或金融负债，采用活跃市场中的报价来确定公允价值；

② 金融工具不存在活跃市场的，本公司采用估值技术确定其公允价值。

(4) 金融资产转移

① 已将金融资产所有权上几乎所有的风险和报酬转移给转入方时终止对该项金融资产的确认。

金融资产整体转移满足终止确认条件的，将下列两项的差额计入当期损益：

A. 所转移金融资产的账面价值。

B. 因转移而收到的对价，与原直接计入所有者权益的公允价值变动累计额之和。

金融资产部分转移满足终止确认条件的，将所转移金融资产整体的账面价值，在终止确认部分和未终止确认部分之间，按照各自的相对公允价值进行分摊，并将下列两项金额的差额计入当期损益：

A. 终止确认部分的账面价值。

B. 终止确认部分的对价，与原直接计入所有者权益的公允价值变动累计额中对应终止



确认部分的金额之和。

② 金融资产转移不满足终止确认条件的，继续确认该金融资产，将所收到的对价确认为一项金融负债。

(5) 金融资产减值测试方法及减值准备计提方法

① 本公司在有以下证据表明该金融资产发生减值的，计提减值准备：

A. 发行方或债务人发生严重财务困难；

B. 债务人违反了合同条款，如偿付利息或本金发生违约或逾期等；

C. 债权人出于经济或法律等方面的考虑，对发生财务困难的债务人作出让步；

D. 债务人可能倒闭或进行其他财务重组；

E. 因发行方发生重大财务困难，该金融资产无法在活跃市场继续交易；

F. 无法辨认一组金融资产中的某项资产的现金流量是否已经减少，但根据公开的数据对其进行总体评价后发现，该组金融资产自初始确认以来的预计未来现金流量确已减少且可计量；

G. 债务人经营所处的技术、市场、经济或法律环境等发生重大不利变化，使权益工具投资人可能无法收回投资成本；

H. 权益工具投资的公允价值发生严重或非暂时性下跌；

I. 其他表明金融资产发生减值的客观证据。

② 本公司在资产负债表日分别不同类别的金融资产采取不同的方法进行减值测试，并计提减值准备：

A. 交易性金融资产：在资产负债表日以公允价值反映，公允价值的变动计入当期损益；

B. 持有至到期投资：在资产负债表日本公司对于持有至到期投资有客观证据表明其发生了减值的，根据其账面价值与预计未来现金流量现值之间差额计算确认减值损失。

C. 可供出售金融资产：在资产负债表日本公司对可供出售金融资产的减值情况进行分析，判断该项金融资产公允价值是否持续下降。通常情况下，如果可供出售金融资产的公允价值发生较大幅度下降，在综合考虑各种相关因素后，预期这种下降趋势属于非暂时性



的，可以认定该可供出售金融资产已发生减值，确认减值损失。可供出售金融资产发生减值的，在确认减值损失时，将原直接计入所有者权益的公允价值下降形成的累计损失一并转出，计入资产减值损失。

## 10. 应收款项的减值测试方法及减值准备计提方法

在资产负债表日对应收款项的账面价值进行检查，有客观证据表明其发生减值的，计提减值准备。

### (1) 单项金额重大并单项计提坏账准备的应收款项

单项金额重大的判断依据或金额标准：本公司将 200 万元以上应收账款，50 万元以上其他应收款确定为单项金额重大。

单项金额重大并单项计提坏账准备的计提方法：对于单项金额重大的应收款项，单独进行减值测试。有客观证据表明其发生了减值的，根据其未来现金流量现值低于其账面价值的差额，确认减值损失，并据此计提相应的坏账准备。

### (2) 按组合计提坏账准备的应收款项

确定组合的依据：

对单项金额重大单独测试未发生减值的应收款项汇同单项金额不重大的应收款项，本公司以账龄作为信用风险特征组合。

按组合计提坏账准备的计提方法：账龄分析法

根据以前年度按账龄划分的各段应收款项实际损失率作为基础，结合现时情况确定本年各账龄段应收款项组合计提坏账准备的比例，据此计算本年应计提的坏账准备。

各账龄段应收款项组合计提坏账准备的比例具体如下：

账 龄	计提比例
1 年以内	5%
1-2年	10%
2-3年	30%
3-4 年	50%

4-5 年	80%
5 年以上	100%

(3) 单项金额不重大但单项计提坏账准备的应收款项

对单项金额不重大但已有客观证据表明其发生了减值的应收款项，按账龄分析法计提的坏账准备不能反映实际情况，本公司单独进行减值测试，根据其未来现金流量现值低于其账面价值的差额，确认减值损失，并据此计提相应的坏账准备。

## 11. 存货

(1) 存货分类：存货是指本公司在日常活动中持有以备出售的产成品或商品、处在生产过程中的在产品、在生产过程或提供劳务过程中耗用的材料和物料等，包括原材料、周转材料、在产品、产成品等。

(2) 发出存货的计价方法：发出时按加权平均法计价。

(3) 周转材料的摊销方法：按照使用次数分次计入成本费用，金额较小的，在领用时一次计入成本费用。

(4) 存货的盘存制度：采用永续盘存制。

(5) 资产负债表日按成本与可变现净值孰低计量，存货成本高于其可变现净值的，计提存货跌价准备，计入当期损益。

在确定存货的可变现净值时，以取得的可靠证据为基础，并且考虑持有存货的目的、资产负债表日后事项的影响等因素。

① 产成品、商品和用于出售的材料等直接用于出售的存货，在正常生产经营过程中，以该存货的估计售价减去估计的销售费用和相关税费后的金额确定其可变现净值。为执行销售合同或者劳务合同而持有的存货，以合同价格作为其可变现净值的计量基础；如果持有存货的数量多于销售合同订购数量，超出部分的存货可变现净值以一般销售价格为计量基础。用于出售的材料等，以市场价格作为其可变现净值的计量基础。

② 需要经过加工的材料存货，在正常生产经营过程中，以所生产的产成品的估计售价减去至完工时估计将要发生的成本、估计的销售费用和相关税费后的金额确定其可变现净值。如果用其生产的产成品的可变现净值高于成本，则该材料按成本计量；如果材料价格

的下降表明产成品的可变现净值低于成本，则该材料按可变现净值计量，按其差额计提存货跌价准备。

③ 存货跌价准备一般按单个存货项目计提；对于数量繁多、单价较低的存货，按存货类别计提。

④ 资产负债表日如果以前减记存货价值的影响因素已经消失，则减记的金额予以恢复，并在原已计提的存货跌价准备的金额内转回，转回的金额计入当期损益。

## 12. 长期股权投资

### (1) 投资成本确定

分别下列情况对长期股权投资进行计量

① 企业合并形成的长期股权投资，按照下列规定确定其投资成本：

A.同一控制下的企业合并，合并方以支付现金、转让非现金资产或承担债务方式作为合并对价的，在合并日按照取得被合并方所有者权益账面价值的份额作为长期股权投资的投资成本。长期股权投资投资成本与支付的现金、转让的非现金资产以及所承担债务账面价值之间的差额，调整资本公积；资本公积不足冲减的，调整留存收益；

B.合并方以发行权益性证券作为合并对价的，在合并日按照取得被合并方所有者权益账面价值的份额作为长期股权投资的投资成本。按照发行股份的面值总额作为股本，长期股权投资投资成本与所发行股份面值总额之间的差额，调整资本公积；资本公积不足冲减的，调整留存收益；

C.非同一控制下的企业合并，购买方在购买日以按照《企业会计准则第 20 号—企业合并》确定的合并成本作为长期股权投资的投资成本。

② 除企业合并形成的长期股权投资以外，其他方式取得的长期股权投资，按照下列规定确定其投资成本：

A.以支付现金取得的长期股权投资，按照实际支付的购买价款作为投资成本。投资成本包括与取得长期股权投资直接相关的费用、税金及其他必要支出，但实际支付的价款中包含的已宣告但尚未领取的现金股利，作为应收项目单独核算；

B.以发行权益性证券取得的长期股权投资，按照发行权益性证券的公允价值作为投资

成本；

C.投资者投入的长期股权投资，按照投资合同或协议约定的价值作为投资成本，但合同或协议约定不公允的除外；

D.通过非货币性资产交换取得的长期股权投资，其投资成本按照《企业会计准则第7号—非货币性资产交换》确定；

E.通过债务重组取得的长期股权投资，其投资成本按照《企业会计准则第12号—债务重组》确定。

## (2) 后续计量及损益确认方法

根据是否对被投资单位具有控制、共同控制或重大影响分别对长期股权投资采用成本法或权益法核算。

①采用成本法核算的长期投资，追加或收回投资调整长期股权投资的成本。取得被投资单位宣告发放的现金股利或利润，除取得投资时实际支付的价款或对价中包含的已宣告但尚未发放的现金股利或利润外，按照享有被投资单位宣告发放的现金股利或利润确认当期投资收益。

②采用权益法核算的长期股权投资，本公司在取得长期股权投资后，在计算投资损益时按本公司的会计政策及会计期间对被投资单位的财务报表进行调整，在此基础上再抵销本公司与联营企业及合营企业之间发生的内部交易损益按照应享有或应分担计算归属于本公司的部分，确认投资损益并调整长期股权投资账面价值。如果本公司取得投资时被投资单位有关资产、负债的公允价值与其账面价值不同的，后续计量计算归属于投资企业应享有的净利润或应承担的净亏损时，应考虑对被投资单位计提的折旧额、推销额以及资产减值准备金额等进行调整。以上调整均考虑重要性原则，在符合下列条件之一的，本公司按被投资单位的账面净利润为基础，经调整未实现内部交易损益后，计算确认投资损益。

A. 无法合理确定取得投资时被投资单位各项可辨认资产等的公允价值。

B. 投资时被投资单位可辨认资产的公允价值与其账面价值相比,两者之间的差额不具有重要性的。

C. 其他原因导致无法取得被投资单位的有关资料,不能按照准则中规定的原则对被投资单位的净损益进行调整的。

③ 在权益法下长期股权投资的账面价值减记至零的情况下,如果仍有未确认的投资损失,应以其他长期权益的账面价值为基础继续确认。如果在投资合同或协议中约定将履行其他额外的损失补偿义务,还按《企业会计准则第13号—或有事项》的规定确认预计将承担的损失金额。

④ 按照权益法核算的长期股权投资,投资企业自被投资单位取得的现金股利或利润,抵减长期股权投资的账面价值。自被投资单位取得的现金股利或利润超过已确认损益调整的部分视同投资成本的收回,冲减长期股权投资的成本。

### (3) 确定对被投资单位具有共同控制、重大影响的依据

① 存在以下一种或几种情况时,确定对被投资单位具有共同控制:

A.任何一个合营方均不能单独控制合营企业的生产经营活动;

B.涉及合营企业基本经营活动的决策需要各合营方一致同意;

C.各合营方可能通过合同或协议的形式任命其中的一个合营方对合营企业的日常活动进行管理,但其必须在各合营方已经一致同意的财务和经营政策范围内行使管理权。当被投资单位处于法定重组或破产中,或者在向投资方转移资金的能力受到严格的长限制情况下经营时,通常投资方对被投资单位可能无法实施共同控制。但如果能够证明存在共同控制,合营各方仍按照长期股权投资准则的规定采用权益法核算。

② 存在以下一种或几种情况时,确定对被投资单位具有重大影响:

A.在被投资单位的董事会或类似权力机构中派有代表;

B.参与被投资单位的政策制定过程,包括股利分配政策等的制定;

C.与被投资单位之间发生重要交易;

D.向被投资单位派出管理人员;

E.向被投资单位提供关键技术资料。

### (4) 长期股权投资减值测试方法、减值准备计提方法

本公司在资产负债表日对长期股权投资进行逐项检查,根据被投资单位经营政策、法律环境、市场需求、行业及盈利能力等的各种变化判断长期股权投资是否存在减值迹象。

当长期股权投资可收回金额低于账面价值时,将可收回金额低于长期股权投资账面价值的

差额作为长期股权投资减值准备予以计提。资产减值损失一经确认，在以后会计期间不再转回。

### 13. 固定资产

(1) 确认条件：固定资产是指为生产商品、提供劳务、出租或经营管理而持有的使用寿命超过一个会计年度的有形资产。本公司固定资产包括房屋、建筑物、机器设备、运输设备和办公及其它设备。固定资产在同时满足下列条件时，予以确认：

- ①与该固定资产有关的经济利益很可能流入企业。
- ②该固定资产的成本能够可靠地计量。

固定资产发生的后续支出，符合规定的固定资产确认条件的计入固定资产成本；不符合规定的固定资产确认条件的在发生时计入当期损益。

(2) 各类固定资产的折旧方法：本公司从固定资产达到预定可使用状态的次月起按年限平均法计提折旧，按固定资产的类别、估计的经济使用年限和预计的净残值分别确定折旧年限和年折旧率如下：

资产类别	折旧年限	预计残值率 (%)	年折旧率 (%)
房屋及建筑物	5	10-20 年	4.75-9.50
机器设备	5	10 年	9.50
运输设备	5	5 年	19.00
其他设备	5	5 年	19.00

对于已经计提减值准备的固定资产，在计提折旧时应扣除已计提的固定资产减值准备。

每个会计年度终了，对固定资产的使用寿命、预计净残值和折旧方法进行复核。使用寿命预计数与原先估计数有差异的，调整固定资产使用寿命。

#### (3) 固定资产的减值测试方法、减值准备计提方法

本公司在资产负债表日对各项固定资产进行判断，当存在减值迹象，估计可收回金额低于其账面价值时，账面价值减记至可收回金额，减记的金额确认为资产减值损失，计入当期损益，同时计提相应的资产减值准备。资产减值损失一经确认，在以后会计期间不再



转回。当存在下列迹象的，按固定资产单项项目全额计提减值准备：

- ① 长期闲置不用，在可预见的未来不会再使用，且已无转让价值的固定资产；
- ② 由于技术进步等原因，已不可使用的固定资产；
- ③ 虽然固定资产尚可使用，但使用后产生大量不合格品的固定资产；
- ④ 已遭毁损，以至于不再具有使用价值和转让价值的固定资产；
- ⑤ 其他实质上已经不能再给公司带来经济利益的固定资产。

#### (4) 融资租入固定资产的认定依据、计价方法和折旧方法

本公司在租入的固定资产实质上转移了与资产有关的全部风险和报酬时确认该项固定资产的租赁为融资租赁。融资租赁取得的固定资产的成本，按租赁开始日租赁资产公允价值与最低租赁付款额现值两者中较低者确定。融资租入的固定资产采用与自有固定资产相一致的折旧政策计提租赁资产折旧。能够合理确定租赁期届满时将会取得租赁资产所有权的，在租赁资产使用年限内计提折旧；无法合理确定租赁期届满时能够取得租赁资产所有权的，在租赁期与租赁资产使用寿命两者中较短的期间内计提折旧。

## 14. 在建工程

### (1) 在建工程类别

在建工程以立项项目分类核算。

### (2) 在建工程结转为固定资产的标准和时点

在建工程项目按建造该项资产达到预定可使用状态前所发生的全部支出，作为固定资产的入账价值。包括建筑费用、机器设备原价、其他为使在建工程达到预定可使用状态所发生的必要支出以及在资产达到预定可使用状态之前为该项目专门借款所发生的借款费用及占用的一般借款发生的借款费用。本公司在工程安装或建设完成达到预定可使用状态时将在建工程转入固定资产。所建造的已达到预定可使用状态、但尚未办理竣工决算的固定资产，自达到预定可使用状态之日起，根据工程预算、造价或者工程实际成本等，按估计的价值转入固定资产，并按本公司固定资产折旧政策计提固定资产的折旧，待办理竣工决算后，再按实际成本调整原来的暂估价值，但不调整原已计提的折旧额。

### (3) 在建工程减值测试方法、减值准备计提方法



本公司于资产负债表日对在建工程进行全面检查，如果有证据表明在建工程已经发生了减值，估计可收回金额低于其账面价值时，账面价值减记至可收回金额，减记的金额确认为资产减值损失，计入当期损益，同时计提相应的资产减值准备。资产减值损失一经确认，在以后会计期间不再转回。存在下列一项或若干项情况的，对在建工程进行减值测试：

① 长期停建并且预计在未来 3 年内不会重新开工的在建工程；

② 所建项目无论在性能上，还是在技术上已经落后，并且给企业带来的经济利益具有很大的不确定性；

③ 其他足以证明在建工程已经发生减值的情形。

## 15. 借款费用

### (1) 借款费用资本化的确认原则和资本化期间

公司发生的借款费用，可直接归属于符合资本化条件的资产购建或者生产的，应当予以资本化，计入相关资产成本；其他借款费用，应当在发生时根据其发生额确认为费用，计入当期损益。

借款费用在同时满足下列条件时予以资本化计入相关资产成本：

① 资产支出已经发生；

② 借款费用已经发生；

③ 为使资产达到预定可使用状态所必要的购建或者生产活动已经开始。

其他的借款利息、折价或溢价和汇兑差额，计入发生当期的损益。

符合资本化条件的资产在购建或者生产过程中发生非正常中断，且中断时间连续超过 3 个月的，暂停借款费用的资本化。

当购建或者生产符合资本化条件的资产达到预定可使用或者可销售状态时，停止其借款费用的资本化；以后发生的借款费用于发生当期确认为费用。

### (2) 借款费用资本化金额的计算方法

为购建或者生产符合资本化条件的资产而借入专门借款的，以专门借款当期实际发生的利息费用，减去将尚未动用的借款资金存入银行取得的利息收入或者进行暂时性投资取得的投资收益后的金额，确定为专门借款利息费用的资本化金额。

购建或者生产符合资本化条件的资产占用了一般借款的，一般借款应予资本化的利息金额按累计资产支出超过专门借款部分的资产支出加权平均数乘以所占用一般借款的资本化率计算。

## 16. 无形资产

### (1) 无形资产的计价方法

无形资产按取得时的实际成本入账。

### (2) 无形资产使用寿命及摊销

#### ① 使用寿命有限的无形资产的使用寿命估计情况：

项 目	预计使用寿命	依 据
土地使用权	50 年	法定使用权
计算机软件	10 年	参考能为公司带来经济利益的期限确定使用寿命

每年年度终了，本公司对使用寿命有限的无形资产的使用寿命及摊销方法进行复核。经复核，本年末无形资产的使用寿命及摊销方法与以前估计未有不同。

② 无法预见无形资产为企业带来经济利益期限的，视为使用寿命不确定的无形资产。对于使用寿命不确定的无形资产，本公司在每年年度终了对使用寿命不确定的无形资产的使用寿命进行复核，如果重新复核后仍为不确定的，在资产负债表日进行减值测试。当无形资产的可收回金额低于其账面价值时，将资产的账面价值减记至可收回金额，减记的金额确认为资产减值损失，计入当期损益，同时计提相应的无形资产减值准备。无形资产减值损失一经确认，在以后会计期间不再转回。存在下列一项或多项以下情况的，对无形资产进行减值测试：

A. 该无形资产已被其他新技术等所替代，使其为企业创造经济利益的能力受到重大不利影响；

B. 该无形资产的市价在当期大幅下跌，并在剩余年限内可能不会回升；

C. 其他足以表明该无形资产的账面价值已超过可收回金额的情况。

#### ③ 无形资产的摊销

对于使用寿命有限的无形资产，本公司在取得时判定其使用寿命，在使用寿命内系统合理摊销，摊销金额按受益项目计入当期损益。具体应摊销金额为其成本扣除预计残值后的金额。已计提减值准备的无形资产，还应扣除已计提的无形资产减值准备累计金额。无形资产的残值一般为零，但下列情况除外：有第三方承诺在无形资产使用寿命结束时购买该无形资产或可以根据活跃市场得到预计残值信息，并且该市场在无形资产使用寿命结束时很可能存在。

对使用寿命不确定的无形资产，不予摊销。每年年度终了对使用寿命不确定的无形资产的使用寿命进行复核，如果有证据表明无形资产的使用寿命是有限的，估计其使用寿命并在预计使用年限内系统合理摊销。

### (3) 划分内部研究开发项目的研究阶段和开发阶段具体标准

① 本公司将为进一步开发活动进行的资料及相关方面的准备活动作为研究阶段，无形资产研究阶段的支出在发生时计入当期损益。

② 在本公司已完成研究阶段的工作后再进行的开发活动作为开发阶段。

③ 开发阶段的支出同时满足下列条件时确认为无形资产：

A. 完成该无形资产以使其能够使用或出售在技术上具有可行性；

B. 具有完成该无形资产并使用或出售的意图；

C. 无形资产产生经济利益的方式，包括能够证明运用该无形资产生产的产品存在市场或无形资产自身存在市场，无形资产将在内部使用的，能够证明其有用性；

D. 有足够的技术、财务资源和其他资源支持，以完成该无形资产的开发，并有能力使用或出售该无形资产；

E. 归属于该无形资产开发阶段的支出能够可靠地计量。

### 17. 长期待摊费用

长期待摊费用在受益期内平均摊销，其中：经营租赁方式租入的固定资产改良支出，按最佳预期经济利益实现方式合理摊销。

### 18. 预计负债

每年年度终了，本公司对使用寿命有限的无形资产的使用寿命及摊销方法进行复核。

经复核，本年末无形资产的使用寿命及摊销方法与以前估计未有不同。

② 无法预见无形资产为企业带来经济利益期限的，视为使用寿命不确定的无形资产。对于使用寿命不确定的无形资产，本公司在每年年度终了对使用寿命不确定的无形资产的使用寿命进行复核，如果重新复核后仍为不确定的，在资产负债表日进行减值测试。当无形资产的可收回金额低于其账面价值时，将资产的账面价值减记至可收回金额，减记的金额确认为资产减值损失，计入当期损益，同时计提相应的无形资产减值准备。无形资产减值损失一经确认，在以后会计期间不再转回。存在下列一项或多项以下情况的，对无形资产进行减值测试：

A.该无形资产已被其他新技术等所替代，使其为企业创造经济利益的能力受到重大不利影响；

B.该无形资产的市价在当期大幅下跌，并在剩余年限内可能不会回升；

C.其他足以表明该无形资产的账面价值已超过可收回金额的情况。

### ③ 无形资产的摊销

对于使用寿命有限的无形资产，本公司在取得时判定其使用寿命，在使用寿命内系统合理摊销，摊销金额按受益项目计入当期损益。具体应摊销金额为其成本扣除预计残值后的金额。已计提减值准备的无形资产，还应扣除已计提的无形资产减值准备累计金额。无形资产的残值一般为零，但下列情况除外：有第三方承诺在无形资产使用寿命结束时购买该无形资产或可以根据活跃市场得到预计残值信息，并且该市场在无形资产使用寿命结束时很可能存在。

对使用寿命不确定的无形资产，不予摊销。每年年度终了对使用寿命不确定的无形资产的使用寿命进行复核，如果有证据表明无形资产的使用寿命是有限的，估计其使用寿命并在预计使用年限内系统合理摊销。

### (3) 划分内部研究开发项目的研究阶段和开发阶段具体标准

① 本公司将为进一步开发活动进行的资料及相关方面的准备活动作为研究阶段，无形资产研究阶段的支出在发生时计入当期损益。

② 在本公司已完成研究阶段的工作后再进行的开发活动作为开发阶段。

③ 开发阶段的支出同时满足下列条件时确认为无形资产：

- A. 完成该无形资产以使其能够使用或出售在技术上具有可行性；
- B. 具有完成该无形资产并使用或出售的意图；
- C. 无形资产产生经济利益的方式，包括能够证明运用该无形资产生产的产品存在市场或无形资产自身存在市场，无形资产将在内部使用的，能够证明其有用性；
- D. 有足够的技术、财务资源和其他资源支持，以完成该无形资产的开发，并有能力使用或出售该无形资产；
- E. 归属于该无形资产开发阶段的支出能够可靠地计量。

## 19. 收入

(1) 销售商品收入同时满足下列条件的，予以确认：

- ①企业已将商品所有权上的主要风险和报酬转移给购货方；
- ②企业既没有保留通常与所有权相联系的继续管理权，也没有对已售出的商品实施有效控制；
- ③收入的金额能够可靠地计量；
- ④相关的经济利益很可能流入企业；
- ⑤相关的已发生或将发生的成本能够可靠地计量。

(2) 本公司收入确认的具体原则

国内销售以产品已经发出并取得对方客户单位验收确认作为风险报酬的转移时点，开具发票并确认销售收入；国外销售以产品发运后，完成出口报关手续并取得报关单据作为风险报酬的转移时点，开具发票并确认销售收入。

(3) 提供劳务收入

在资产负债表日提供劳务交易的结果能够可靠估计的，采用完工百分比法确认提供劳务收入。提供劳务交易的结果能够可靠估计，同时满足下列条件：

- ①收入的金额能够可靠地计量；
- ②相关的经济利益很可能流入企业；
- ③交易的完工进度能够可靠地确定；

④交易中已发生和将发生的成本能够可靠地计量。

#### (4) 让渡资产使用权

让渡资产使用权收入同时满足下列条件的，予以确认：

①相关的经济利益很可能流入企业；

②收入的金额能够可靠地计量。

## 20. 政府补助

### (1) 范围及分类

公司将从政府无偿取得货币性资产或非货币性资产，但不包括政府作为企业所有者投入的资本作为政府补助核算。

政府补助分为与资产相关的政府补助和与收益相关的政府补助。

### (2) 政府补助的确认条件

公司对能够满足政府补助所附条件且实际收到时，确认为政府补助。

### (3) 政府补助的计量

① 政府补助为货币性资产的，按照收到或应收的金额计量；政府补助为非货币性资产的，按照公允价值计量，公允价值不能可靠取得的，按照名义金额计量。

② 与资产相关的政府补助，确认为递延收益，并在相关资产使用寿命内平均分配，计入当期损益。但是，以名义金额计量的政府补助，直接计入当期损益。

③ 与收益相关的政府补助，分别下列情况处理：

A. 用于补偿公司以后期间的相关费用或损失的，确认为递延收益，并在确认相关费用的期间，计入当期损益；

B. 用于补偿公司已发生的相关费用或损失的，计入当期损益。

## 21. 递延所得税资产和递延所得税负债

本公司根据资产与负债于资产负债表日的账面价值与计税基础之间的暂时性差异，采用资产负债表债务法计提递延所得税。

### (1) 递延所得税资产的确认



① 对于可抵扣暂时性差异、能够结转以后年度的可抵扣亏损和税款抵减，本公司以很可能取得用来抵扣可抵扣暂时性差异、可抵扣亏损和税款抵减的未来应纳税所得额为限，确认由此产生的递延所得税资产。同时具有下列特征的交易中因资产或负债的初始确认所产生的递延所得税资产不予确认：

A. 该项交易不是企业合并；

B. 交易发生时既不影响会计利润也不影响应纳税所得额（或可抵扣亏损）。

② 本公司对与子公司、联营公司及合营企业投资相关的可抵扣暂时性差异，同时满足下列条件的，确认相应的递延所得税资产：

A. 暂时性差异在可预见的未来可能转回；

B. 未来很可能获得用来抵扣暂时性差异的应纳税所得额；

C. 本公司对于能够结转以后年度的可抵扣亏损和税款抵减，以很可能获得用来抵扣可抵扣亏损和税款抵减的未来应纳税所得额为限，确认相应的递延所得税资产。

③ 于资产负债表日，本公司对递延所得税资产的账面价值进行复核。如果未来期间很可能无法获得足够的应纳税所得额用以抵扣递延所得税资产的利益，减记递延所得税资产的账面价值。在很可能获得足够的应纳税所得额时，减记的金额予以转回。

(2) 递延所得税负债应按各种应纳税暂时性差异确认，同时具有下列特征的交易中因资产或负债的初始确认所产生的递延所得税负债不予确认：

① 应纳税暂时性差异是在以下交易中产生的：

A. 商誉的初始确认；

B. 具有以下特征的交易中产生的资产或负债的初始确认：该交易不是企业合并，并且交易发生时既不影响会计利润也不影响应纳税所得额或可抵扣亏损。

② 对于与子公司、合营企业及联营企业投资相关的应纳税暂时性差异，该暂时性差异转回的时间能够控制并且该暂时性差异在可预见的未来很可能不会转回。

## 22. 租赁

(1) 本公司在租赁开始日将租赁分为融资租赁和经营租赁。符合下列一项或数项标准的，本公司认定为融资租赁：



①在租赁期届满时，租赁资产的所有权转移给承租人。

②承租人有购买租赁资产的选择权，所订立的购买价款预计将远低于行使选择权时租赁资产的公允价值，因而在租赁开始日就可以合理确定承租人将会行使这种选择权。

③即使资产的所有权不转让，但是，租赁期占租赁资产使用寿命的大部分。

④承租人在租赁开始日的最低租赁付款额现值，几乎相当于租赁开始日租赁资产公允价值；出租人在租赁开始日的最低租赁收款额现值，几乎相当于租赁开始日租赁资产公允价值。

⑤租赁资产性质特殊，如果不作较大改造，只有承租人才能使用。

(2) 在租赁期开始日，本公司将租赁开始日租赁资产公允价值与最低租赁付款额现值两者中较低者作为租入资产的入账价值，将最低租赁付款额作为长期应付款的入账价值，其差额作为未确认融资费用。未确认融资费用在租赁期内按实际利率法进行分摊。本公司在租赁谈判和签订租赁合同过程中发生的，可归属于租赁项目的手续费、律师费、差旅费、印花税等初始直接费用，计入租入资产价值。

(3) 本公司在计算最低租赁付款额的现值时，能够取得出租人租赁内含利率的，采用租赁内含利率作为折现率；否则，采用租赁合同规定的利率作为折现率。本公司无法取得出租人的租赁内含利率且租赁合同没有规定利率的，采用同期银行贷款利率作为折现率。

(4) 本公司采用与自有固定资产相一致的折旧政策计提租赁资产折旧。能够合理确定租赁期届满时取得租赁资产所有权的，在租赁资产使用寿命内计提折旧。无法合理确定租赁期届满时能够取得租赁资产所有权的，在租赁期与租赁资产使用寿命两者中较短的期间内计提折旧。

(5) 对于经营租赁的租金，本公司在租赁期内各个期间按照直线法计入相关资产成本和当期损益。发生的初始直接费用，计入当期损益。或有租金在实际发生时计入当期损益。

### 23. 套期工具

(1) 公司被套期项目主要是使公司面临现金流量变动风险，且被指定为被套期对象的预期商品销售、预期商品购买等项目。

(2) 公司套期工具是为进行套期而指定的、其现金流量变动预期可抵销被套期项目的

现金流量变动的衍生工具，包括期货合同、期权等。

(3) 现金流量套期同时满足下列条件的，才能运用套期会计方法进行处理：

①在套期开始时，公司对套期关系（即套期工具和被套期项目之间的关系）有正式指定，并准备了关于套期关系、风险管理目标和套期策略的正式书面文件。该文件载明了套期工具、被套期项目、被套期风险的性质以及套期有效性评价方法等内容。

套期必须与具体可辨认并被指定的风险有关，且最终影响公司的损益。

②该套期预期高度有效，且符合公司最初为该套期关系所确定的风险管理策略。

③对预期交易的现金流量套期，预期交易很可能发生，且必须使公司面临最终将影响损益的现金流量变动风险。

④套期有效性能够可靠地计量。

⑤公司持续地对套期有效性进行评价，并确保该套期在套期关系被指定的会计期间内高度有效。

对于满足上述条件的现金流量套期，按照下列规定进行会计处理：

①套期工具利得或损失中属于有效套期的部分，直接确认为所有者权益，并单列项目反映。该有效套期部分的金额，按照套期工具自套期开始的累计利得或损失与被套期项目自套期开始的预计未来现金流量现值的累计变动额两项的绝对额中较低者确定。

②套期工具利得或损失中属于无效套期的部分（即扣除直接确认为所有者权益后的其他利得或损失），计入当期损益。

③在风险管理策略的正式书面文件中，载明了在评价套期有效性时将排除套期工具的某部分利得或损失或相关现金流量影响的，被排除的该部分利得或损失的处理适用《企业会计准则第 22 号——金融工具确认和计量》。

#### 24. 其他主要会计政策、会计估计和会计报表的编制方法

本公司其他主要会计政策、会计估计和财务报表编制方法按照企业会计准则执行，未提及的会计业务按照企业会计准则中相关规定处理。

#### 25. 主要会计政策、会计估计的变更

本年度未发生会计政策、会计估计的变更。

## 26. 前期会计差错更正

本年度未发生前期差错更正。

### 三、税项

#### 1. 增值税

本公司及子公司春兴铸造（苏州工业园区）有限公司（以下简称“春兴铸造”）、苏州工业园区永达科技有限公司（以下简称“永达科技”）、南京春睿精密机械有限公司（以下简称“南京春睿”）、苏州春瑞精密机械科技有限公司（以下简称“苏州春瑞”）以及香港炜舜国际有限公司（以下简称“香港炜舜”）孙公司迈特通信设备（苏州）有限公司（以下简称“苏州迈特”）的产品或劳务收入执行 17% 的增值税税率，本公司及春兴铸造、永达科技和苏州迈特均具有进出口经营权，其出口产品执行出口退税政策，根据财政部、国家税务总局相关文件规定，退税率为 17%。

本公司子公司春兴（芬兰）有限公司（以下简称“芬兰春兴”）于芬兰注册，执行 23% 的增值税税率。

#### 2. 城建税及教育费附加

本公司及子公司永达科技、南京春睿、苏州春瑞城建税按应缴流转税的 5% 缴纳，教育费附加、地方教育费附加按应缴流转税的 3%、2% 缴纳。

本公司子公司春兴铸造及香港炜舜孙公司苏州迈特系生产性外商投资企业，根据国发[2010]35 号《国务院关于统一内外资企业和个人城市维护建设税和教育费附加制度的通知》的规定，自 2010 年 12 月 1 日起，按应缴流转税的 5% 缴纳城建税及 3% 缴纳教育费附加，地方教育费附加按应缴流转税的 2% 缴纳。

#### 3. 所得税

2009 年 5 月 27 日本公司被江苏省科学技术厅、江苏省财政厅、江苏省国家税务局、江苏省地方税务局认定为高新技术企业，2009 年度至 2011 年度减按 15% 的税率征收所得税。

本公司子公司永达科技企业所得税自 2008 年 1 月 1 日起执行 25% 税率。

本公司子公司春兴铸造系生产性外商投资企业，根据国家颁布的《企业所得税法》和国发[2007]39 号文《国务院关于实施企业所得税过渡优惠政策的通知》的规定，以及苏

州工业园区国家税务局苏园国税一分局外优 2008(043)号《税务事项通知书》批复，2007、2008 年度免征企业所得税，2009 年度至 2011 年度减半征收企业所得税，即执行 12.5%的企业所得税税率。

本公司子公司香港炜舜于香港注册，利得税税率为 16.5%。

本公司子公司芬兰春兴 2011 年度所得税税率为 26%。

本公司子公司香港炜舜孙公司苏州迈特位于苏州工业园区，系生产性外商投资企业，根据《国务院关于开发建设苏州工业园区有关问题的批复》（国函〔1994〕9 号）规定，减按 15% 税率征收企业所得税。公司自 2008 年度开始作为第一个获利年度，根据原《中华人民共和国外商投资企业和外国企业所得税法》规定，并经江苏省苏州工业园区国家税务局批准，享受外商投资企业“两免三减半”的所得税优惠政策，即本公司 2008 年、2009 年免征缴纳所得税，2010 年至 2012 年减半缴纳所得税。因公司位于苏州工业园区，根据《国务院关于实施企业所得税过渡优惠政策的通知》（国发[2007]39 号）规定，“自 2008 年 1 月 1 日起，原享受低税率优惠政策的企业，在新税法施行后 5 年内逐步过渡到法定税率。其中：享受企业所得税 15% 税率的企业，2008 年按 18% 税率执行，2009 年按 20% 税率执行，2010 年按 22% 税率执行，2011 年按 24% 税率执行，2012 年按 25% 税率执行；原执行 24% 税率的企业，2008 年起按 25% 税率执行”，即公司 2010 年执行 22% 减半即 11% 税率、2011 年执行 24% 减半即 12% 税率，2012 年执行 25% 减半即 12.5% 税率。

#### 4. 其他税项

按国家和地方有关规定计算缴纳。

### 四、企业合并及合并财务报表

#### （一）子公司情况

公司名称	注册地	注册资本	经营范围	实际投资额	持股比例	表决权比例
(1) 通过设立方式取得的子公司						

春兴（芬兰）有限公司	芬兰	2,500 欧元	通信设备的采购、进口、经销与销售以及一切法律允许的其他商业活动。公司可以占有和支配不动产，股份以及其他证券。	223.32 万元	100%	100%
南京春睿精密机械有限公司	南京	3,000 万元	汽车用精密部件、通讯系统设备的制造、销售及技术服务；通讯系统设备、汽车用精密铸件的研发；自营和代理各类商品及技术的进出口业务（国家限定企业经营或禁止的进出口商品和技术除外）。	3,000 万元	100%	100%
苏州春瑞精密机械科技有限公司	苏州	300 万元	研发、生产、销售：精密机械制品、锻件制品。自营和代理各类商品及技术的进出口业务（国家限定企业经营或禁止进出口的商品及技术除外）。	240 万元	80%	80%
<b>(2) 同一控制下企业合并取得的子公司</b>						
春兴铸造（苏州工业园区）有限公司*	江苏省苏州市	1,000 万美元	生产、加工各类机械配件、压铸件、冲压件，并提供相关服务。	5,603.89 万元	100%	100%
苏州工业园区永达科技有限公司	江苏省苏州市	1,500 万元	生产、加工、销售机械配件、压铸件、冲压件、铝制双工器、合路器，经营以上产品及相关技术的进出口业务，本企业所需的机	1,397.27 万元	100%	100%

			械设备及零配件、生产所需的原辅材料的进口业务，但国家限制或禁止进出口的商品及技术除外；自有厂房出租。			
<b>(3) 非同一控制下企业合并取得的子公司</b>						
香港炜舜国际有限公司	香港	1,301 万港币	—	6,352.12 万元	100%	100%
Mitec Communications Ltd.	巴巴多斯岛	150 加元	—	410 万美元	100%	100%
迈特通信设备（苏州）有限公司*	苏州	325 万美元	设计、生产、维修地面无线通讯设备及其子系统（不涉及国家限制类产品），销售本企业所生产的产品（凡设计国家专项规定的，取得专项许可手续后经营）。	325 万美元	100%	100%

注：1.截至 2011 年 12 月 31 日，本公司无实质上构成对上述子公司净投资的其他项目余额。

2.上述子公司报告期内均纳入合并范围。

3.苏州迈特系 Mitec Communications Ltd.（以下简称“迈特通信”）全资子公司，本公司全资子公司香港炜舜 2011 年 2 月非同一控制下企业合并取得迈特通信 100% 股权，同时间接取得苏州迈特 100% 股权。

4.本公司持有春兴铸造 75% 的股权，本公司全资子公司香港炜舜持有春兴铸造 25% 的股权，本公司直接与间接持有春兴铸造 100% 股权。

5.存在少数股东权益的子公司。

子公司名称	2011.12.31		
	少数股东权益	少数股东权益中用于冲减少数股东损益的金额	从母公司所有者权益冲减子公司少数股东分担的本期亏损超过少数股东在该子公司期初所有者权益中所享有份额后的余额
苏州春瑞精密机械科技有限公司	599,165.06	—	—

## (二) 报告期内新纳入合并范围的主体和本期不再纳入合并范围的主体

### 1. 报告期内新纳入合并范围的子公司当期期末净资产及当期净利润情况

子公司名称	2011 年度		2010 年度	
	期末净资产	本期净利润	期末净资产	本期净利润
<b>通过设立方式取得的子公司</b>				
南京春睿精密机械有限公司	29,954,536.61	-45,463.39	—	—
苏州春瑞精密机械科技有限公司	2,995,825.31	-4,174.69	—	—
<b>非同一控制下企业合并取得的子公司</b>				
Mitec Communications Ltd.	16,945,260.88	1,304,208.31	—	—
迈特通信设备(苏州)有限公司	16,945,260.88	1,304,208.31	—	—

### 3. 合并范围变化情况说明

#### (1) 南京春睿精密机械有限公司

南京春睿精密机械有限公司系经江苏省南京市工商行政管理局批准,于 2011 年 4 月由



本公司出资组建成立,注册资本为 3,000 万元,本公司出资 3,000 万元,占注册资本的 100%。报告期内本公司对该公司合并期间为 2011 年 4-12 月。

(2) 苏州春瑞精密机械科技有限公司系经江苏省苏州市工商行政管理局批准,于 2011 年 8 月由本公司及房彩华共同出资组建成立,注册资本 300 万元。其中本公司出资 240 万元,占注册资本的 80%,房彩华出资 60 万元,占注册资本的 20%。报告期内本公司对该公司合并期间为 2011 年 8-12 月。

(3) 迈特通信(原康姆迪无线电通信设备有限公司(COM DEV WIRELESS LTD.))是经巴巴多斯政府批准,于 1997 年 4 月 18 日成立。公司发行普通股 100 股,每股 1.5 加元,注册资本为 150 加元,全部由 COM DEV International Ltd.(以下简称康姆迪国际有限公司)认购。2002 年 1 月,康姆迪国际有限公司与 Mitec Telecom Inc.(以下简称“加拿大迈特”)签订了股权转让协议,并经公司股东授权董事会决议批准,加拿大迈特收购康姆迪国际有限公司持有的公司 100% 股权。2002 年 5 月,公司更名为迈特通信有限公司(Mitec Communications Ltd.)。

苏州迈特[原康姆迪国际飞斯无线通讯设备(苏州)有限公司]经江苏省人民政府商外经贸苏府资字[1997]25681 号《中华人民共和国外商投资企业批准证书》批准,由巴巴多斯康姆迪无线通讯设备有限公司出资,于 1997 年 8 月在苏州工业园区设立的独资公司。经过历次股权出资及股权变更后,截止 2011 年 2 月 28 日,苏州迈特注册资本 325 万美元,迈特通信出资 325 万美元,持股比例 100%。

本公司全资子公司香港炜舜 2011 年 2 月 28 日通过非同一控制下企业合并取得了迈特通信 100% 股权及苏州迈特 100% 股权,报告期内本公司对迈特通信及苏州迈特合并期间为 2011 年 3-12 月。

### (三) 报告期内发生的非同一控制下企业合并

本公司全资子公司香港炜舜国际有限公司于 2011 年 2 月通过非同一控制下企业合并控股合并了迈特通信。

经本公司第一届董事会第十次会议决议通过,本公司子公司香港炜舜收购迈特通信。2011 年 2 月 28 日,香港炜舜与加拿大迈特签订了《香港炜舜国际有限公司收购迈特通信有限公司股权转让协议》,香港炜舜以自有货币资金收购加拿大迈特持有的迈特通信 100% 股权,收购价格为 410 万美元。本次收购完成后,迈特通信成为香港炜舜的全资子公司。

(1) 合并日的确定:

香港炜舜与加拿大迈特签订了股权转让协议, 并经双方股东会决议通过, 香港炜舜分别与 2011 年 1 月 31 日支付股权转让款 350 万美元, 2011 年 2 月 15 日支付股权转让款 60 万美元, 并与 2011 年 2 月 28 日完成了工商变更登记及相关交接手续, 取得了迈特通信控制权, 故确定合并日为 2011 年 2 月 28 日。

(2) 相关交易公允价值确定:

①合并取得的可辨认净资产的公允价值确定: 2010 年 12 月 31 日迈特通信经安徽致远资产评估有限公司评估的可辨认净资产的价值为 17,233,572.79 元, 根据评估结果对迈特通信 2011 年 2 月 28 日报表进行调整, 调整后确定迈特通信可辨认净资产的价值为人民币 17,272,898.58 (折合港币 20,475,223.54 元)。

②作为合并对价支付的相关资产公允价值确定: 本次合并对价为 410 万美元 (折合港币 31,929,980.00 元), 公司以银行存款支付。

(3) 商誉的计算:

合并对价与合并取得可辨认净资产公允价值的差额 11,454,756.46 元港币, 计入 2011 年度合并财务报表的“商誉”。

(四) 境外经营实体主要报表项目的折算汇率

(1) 本公司将香港炜舜 2011 年度财务报表并入本公司合并财务报表时, 主要报表项目具体折算汇率明细如下:

主要报表项目	2011年度财务报表折算汇率	汇率确定方法
资产负债项目	0.8107	资产负债表日的即期汇率
所有者权益项目	0.8606	发生时的即期汇率
利润表项目	0.8314	发生时即期汇率的近似汇率
现金流量表项目	0.8314	发生时即期汇率的近似汇率

(2) 本公司将芬兰春兴 2011 年度财务报表并入本公司合并财务报表时, 主要报表项目具体折算汇率明细如下:

主要报表项目	2011年度财务报表折算汇率	汇率确定方法
资产负债项目	8.1625	资产负债表日的即期汇率
所有者权益项目	9.5246	发生时的即期汇率
利润表项目	8.4963	发生时即期汇率的近似汇率
现金流量表项目	8.4963	发生时即期汇率的近似汇率

(3) 本公司将迈特巴巴多斯 2011 年度 2-12 月财务报表并入本公司合并财务报表时, 主要报表项目具体折算汇率明细如下:

主要报表项目	2011年2-12月财务报表折算汇率	汇率确定方法
资产负债项目	6.1777	资产负债表日的即期汇率
所有者权益项目	5.9300	发生时的即期汇率

按照上述折算产生的外币财务报表折算差额, 在并入后的合并资产负债表中股东权益项目下单独列示。

## 五、合并财务报表主要项目注释

### 1. 货币资金

项 目	2011.12.31			2010.12.31		
	外币金额	折算汇率	人民币金额	外币金额	折算汇率	人民币金额
库存现金	—	—	170,100.33	—	—	128,967.34
银行存款	—	—	170,858,446.23	—	—	74,312,245.17
其中: 美元	910,357.81	6.3009	5,736,073.52	131,952.62	6.6227	873,882.62
港币	3,026.35	0.8107	2,453.48	2,293.25	0.8509	1,951.33
欧元	997,142.73	7.5445	7,522,919.81	191,774.60	8.8065	1,688,863.01
其他货币资金	—	—	4,096,543.97	—	—	8,294,700.00

合 计			175,125,090.53	—	—	82,735,912.51
-----	--	--	----------------	---	---	---------------

(1) 其他货币资金主要是信用证保证金、银行承兑汇票保证金。

(2) 货币资金 2011 年末余额比 2010 年末余额增长 111.67%，主要原因是公司本年首次公开发行，募集资金到位，以及借款增加，银行存款余额相应增加。

(3) 货币资金 2011 年末余额中无因抵押、质押或冻结等对使用有限制、存放在境外、有潜在回收风险的款项。

## 2. 应收票据

项 目	2011.12.31	2010.12.31
银行承兑汇票	27,029,833.53	2,537,626.50
商业承兑汇票	—	306,042.91
合 计	27,029,833.53	2,843,669.41

(1) 截至 2011 年 12 月 31 日止，公司无已质押的应收票据情况：

(2) 截至 2011 年 12 月 31 日止，公司已背书转让的票据中，尚未到期的票据金额前五名列示如下：

票据种类	到期日	金额
银行承兑汇票	2012 年 5 月 2 日	700,000.00
银行承兑汇票	2012 年 5 月 2 日	600,000.00
银行承兑汇票	2012 年 3 月 30 日	500,000.00
银行承兑汇票	2012 年 2 月 29 日	500,000.00
银行承兑汇票	2012 年 2 月 29 日	500,000.00

(3) 应收票据 2011 年末余额中无因出票人无力履约而将票据转为应收账款的应收票据。

(4) 应收票据 2011 年末余额中无应收持本公司 5%（含 5%）以上表决权股份的股东单位的票据，也无应收其他关联方票据。

(5) 应收票据 2011 年末余额比 2010 年末余额增长 850.53%，主要原因是本年客户采

用银行承兑汇票结算方式增多。

### 3. 应收账款

#### (1) 应收账款按种类列示

种 类	2011.12.31			
	账面余额		坏账准备	
	金 额	比例 (%)	金 额	比例 (%)
单项金额重大并单项计提坏账准备的应收账款	—	—	—	—
按组合计提坏账准备的应收账款				
其中：按账龄组合计提坏账准备的应收账款	289,888,302.95	100.00	15,086,578.12	5.20
组合小计	289,888,302.95	100.00	15,086,578.12	5.20
单项金额虽不重大但单项计提坏账准备的应收账款	—	—	—	—
合 计	289,888,302.95	100.00	15,086,578.12	5.20

种 类	2010.12.31			
	账面余额		坏账准备	
	金 额	比例 (%)	金 额	比例 (%)
单项金额重大并单项计提坏账准备的应收账款	—	—	—	—
按组合计提坏账准备的应收账款				
其中：按账龄组合计提坏账准备的应收账款	190,024,813.33	100.00	9,786,841.70	5.15
组合小计	190,024,813.33	100.00	9,786,841.70	5.15
单项金额虽不重大但单项计提	—	—	—	—

坏账准备的应收账款				
合 计	190,024,813.33	100.00	9,786,841.70	5.15

## (1) 按账龄组合计提坏账准备的应收账款

账 龄	2011.12.31			
	金额	比例 (%)	坏账准备	账面价值
1 年以内	286,460,091.40	98.82	14,323,004.57	272,137,086.83
1-2 年	2,823,066.11	0.97	282,306.61	2,540,759.50
2-3 年	—	—	—	—
3-4 年	9,498.06	0.00	4,749.03	4,749.03
4-5 年	595,647.39	0.21	476,517.91	119,129.48
5 年以上	—	—	—	—
合 计	289,888,302.95	100.00	15,086,578.12	274,801,724.83

(续上表)

账龄	2010.12.31			
	金额	比例 (%)	坏账准备	账面价值
1 年以内	189,125,230.46	99.53	9,456,261.52	179,668,968.94
1-2 年	293,279.12	0.15	29,327.91	263,951.21
2-3 年	9,498.06	0.01	2,849.42	6,648.64
3-4 年	596,805.69	0.31	298,402.85	298,402.84
4-5 年	—	—	—	—
5 年以上	—	—	—	—
合计	190,024,813.33	100.00	9,786,841.70	180,237,971.63

## (2) 2011 年末余额中外币应收账款的明细列示如下:

币种	2011.12.31			2010.12.31		
	外币金额	折算汇率	人民币金额	外币金额	折算汇率	人民币金额
美元	7,761,096.36	6.3009	48,901,892.05	4,069,286.89	6.6227	26,949,666.29
欧元	6,719,780.27	8.1625	54,850,206.45	4,802,418.51	8.8065	42,292,498.61
港币	6,830,142.41	0.8107	5,537,196.45	297,901.92	0.8509	253,484.74

日元	1,297,792.10	0.0811	105,254.83	1,297,792.10	0.08126	105,458.59
合计			109,394,549.78			69,601,108.23

## (3) 应收账款金额前五名单位情况

单位名称	与本公司关系	金额	账龄	占总额比(%)
诺基亚西门子通信(苏州)有限公司	客户	33,400,581.63	1 年内	11.52
摩比天线技术(深圳)有限公司	客户	31,377,599.16	1 年内	10.82
國基電子(上海)有限公司	客户	28,557,803.53	1 年内	9.85
深圳市国人射频通信有限公司	客户	20,940,707.44	0-2 年	7.23
Nokia Siemens Networks pvt ltd	客户	12,238,141.14	1 年内	4.22
合计		<b>126,514,832.90</b>		<b>43.64</b>

(5) 应收账款 2011 年末余额中无应收持本公司 5% (含 5%) 以上表决权股份股东单位的款项, 也无应收其他关联方款项。

(6) 应收账款 2011 年末余额比 2010 年末余额增长 52.55%, 主要原因是销售规模增加, 应收账款相应增加。

#### 4. 预付款项

## (1) 预付款项按账龄列示

账龄	2011.12.31		2010.12.31	
	金额	比例(%)	金额	比例(%)
1 年以内	63,635,634.43	96.74	50,021,539.10	99.10
1-2 年	2,142,114.20	3.26	455,996.89	0.90
2-3 年	—	—	—	—
3 年以上	—	—	—	—



合计	65,777,748.63	100.00	50,477,535.99	100.00
----	---------------	--------	---------------	--------

## (2) 预付款项金额中主要的往来单位情况

单位名称	与本公司关系	金额	账龄	款项性质
上海丁氏机械有限公司	供应商	9,500,300.00	1 年以内	设备款
意大利意特压铸有限公司	供应商	8,456,350.00	1 年以内	设备款
上海杰珂电器有限公司	供应商	8,023,313.74	1 年以内	材料款
苏州工业园区百川建筑有限公司	供应商	6,000,000.00	1 年以内	工程款
江苏省电力公司供电公司	供应商	4,782,010.55	1 年以内	电费
合计		36,761,974.29		

(3) 预付款项 2011 年末余额中账龄超过一年的大额款项为 2,091,500.00 元，主要原因是预付材料款未结算。

(4) 预付款项 2011 年末余额中无预付持本公司 5%（含 5%）以上表决权股份的股东单位的款项，也无预付其他关联方款项。

(5) 预付款项 2011 年末余额比 2010 年末余额上升 30.31%，主要原因是募投等项目开工，预付设备款增加。

## 5. 其他应收款

## (1) 其他应收款按种类列示

种 类	2011.12.31			
	账面余额		坏账准备	
	金额	比例（%）	金额	比例（%）
单项金额重大并单项计提坏账	—	—	—	—
按组合计提坏账准备的其他应收款				
其中：按账龄组合计提坏账准备	5,977,470.15	100.00	396,859.79	6.64
的其他应收款				
组合小计	5,977,470.15	100.00	396,859.79	6.64

单项金额虽不重大但单项计提坏账准备的其他应收款	—	—	—	—
合 计	5,977,470.15	100.00	396,859.79	6.64

(续上表)

种 类	2010.12.31			
	账面余额		坏账准备	
	金额	比例 (%)	金额	比例 (%)
单项金额重大并单项计提坏账	—	—	—	—

按组合计提坏账准备的其他应收款

其中：按账龄组合计提坏账准备的其他应收款	6,024,833.32	100.00	311,592.95	5.17
组合小计	6,024,833.32	100.00	311,592.95	5.17
单项金额虽不重大但单项计提坏账准备的其他应收款	—	—	—	—
合 计	6,024,833.32	100.00	311,592.95	5.17

(1) 按账龄组合计提坏账准备的其他应收款

账 龄	2011.12.31			
	金额	比例 (%)	坏账准备	账面价值
1 年以内	5,430,970.58	90.86	271,548.52	5,159,422.06
1-2 年	316,486.25	5.29	31,648.61	284,837.64
2-3 年	129,070.00	2.16	38,721.00	90,349.00
3-4 年	90,043.32	1.51	45,021.66	45,021.66
4-5 年	4,900.00	0.08	3,920.00	980.00
5 年以上	6,000.00	0.10	6,000.00	—
合 计	5,977,470.15	100.00	396,859.79	5,580,610.36

(续上表)

账 龄	2010.12.31			
-----	------------	--	--	--

	金额	比例 (%)	坏账准备	账面价值
1 年以内	5,875,007.62	97.51	293,750.38	5,581,257.24
1-2 年	143,925.70	2.39	14,392.57	129,533.13
2-3 年	—	—	—	—
3-4 年	4,900.00	0.08	2,450.00	2,450.00
4-5 年	—	—	—	—
5 年以上	1,000.00	0.02	1,000.00	—
合 计	6,024,833.32	100.00	311,592.95	5,713,240.37

## (2) 其他应收款余额前五名单位情况

单位名称	与本公司关系	款项性质	金额	账龄	占总额比 (%)
出口退税		出口退税	2,933,632.88	1 年以内	49.08
顾斌	职员	备用金	600,000.00	1 年以内	10.03
徐红伟	职员	备用金	378,209.07	1 年以内	6.33
龚燕南	职员	备用金	250,000.00	1 年以内	4.18
园区海关		保证金	138,000.00	1 年以内	2.31
合计			4,299,841.95		71.94

(3) 其他应收款 2011 年末余额中无应收持本公司 5% (含 5%) 以上表决权股份股东孙洁晓 14,287.00 元, 也无应收其他关联方款项。

## 6. 存货

## (1) 存货明细表

项 目	2011.12.31		
	账面余额	跌价准备	账面价值
原材料	50,432,577.57	6,860,472.90	43,572,104.67
产成品	97,640,691.80	1,124,913.32	96,515,778.48
在产品	38,986,098.10	133,855.03	38,852,243.07
委托加工商品	7,327,783.56	—	7,327,783.56

低值易耗品	41,283,568.02	—	41,283,568.02
合 计	235,670,719.05	8,119,241.25	227,551,477.80

(续上表)

项 目	2010.12.31		
	账面余额	跌价准备	账面价值
原材料	25,738,919.97	202,737.82	25,536,182.15
产成品	49,962,844.29	—	49,962,844.29
在产品	27,400,067.35	—	27,400,067.35
委托加工商品	7,612,117.50	—	7,612,117.50
低值易耗品	13,144,585.37	—	13,144,585.37
合 计	123,858,534.48	202,737.82	123,655,796.66

## (2) 存货跌价准备

项 目	2011.01.01	本期增加	本期减少		2011.12.31
			转回	转销	
原材料	202,737.82	6,724,251.98	—	66,516.90	6,860,472.90
产成品	—	1,124,913.32	—	—	1,124,913.32
在产品	—	133,855.03	—	—	133,855.03
合 计	202,737.82	7,983,020.33	—	66,516.90	8,119,241.25

(3) 存货跌价准备本期增加中, 包括非同一控制下企业合并迈特通信取得迈特通信存货跌价准备 7,278,238.64 元, 本期计提存货跌价准备 704,781.69 元。

(4) 存货可变现净值是按存货的估计售价减去至完工估计将要发生的成本、估计的销售费用及相关税金后的金额确定。

(5) 存货 2011 年末余额比 2010 年末余额增长 90.27%, 主要原因是公司销售规模增加, 生产及库存相应增加。

## 7. 其他流动资产

项目	2011.12.31	2010.12.31
----	------------	------------

售后租回递延损失	176,803.58	222,926.24
----------	------------	------------

### 8. 固定资产及累计折旧

项目	2011.01.01	本年转入	本年增加	本年减少	2011.12.31
一、账面原值合计：	292,563,253.33	22,496,106.12	255,377,025.09	2,960,377.98	567,476,006.56
房屋及建筑物	96,801,995.92	—	51,039,986.78	—	147,841,982.70
机器设备	185,226,880.38	16,220,442.54	197,174,894.19	572,298.23	398,049,918.88
运输工具	6,252,300.70	—	5,657,621.88	1,708,595.15	10,201,327.43
电子及其他设备	4,282,076.33	6,275,663.58	1,504,522.24	679,484.60	11,382,777.55
		本年转入	本年计提		
二、累计折旧合计：	38,845,405.77	13,011,215.51	30,952,409.09	1,356,334.94	81,452,695.43
房屋及建筑物	4,015,117.68	—	5,136,422.97	—	9,151,540.65
机器设备	31,071,644.92	8,176,479.52	22,916,318.71	202,739.85	61,961,703.30
运输工具	2,401,365.92	—	1,500,247.22	917,490.58	2,984,122.56
电子及其他设备	1,357,277.25	4,834,735.99	1,399,420.19	236,104.51	7,355,328.92
三、账面净值合计：	253,717,847.56				486,023,311.13
房屋及建筑物	92,786,878.24				138,690,442.05
机器设备	154,155,235.46				336,088,215.58
运输工具	3,850,934.78				7,217,204.87
电子及其他设备	2,924,799.08				4,027,448.63
四、减值准备合计：	—		—	—	—
房屋及建筑物	—		—	—	—
机器设备	—		—	—	—
运输工具	—		—	—	—

电子及其他设备	—	—	—	—
五、账面价值合计：	253,717,847.56			486,023,311.13
房屋及建筑物	92,786,878.24			138,690,442.05
机器设备	154,155,235.46			336,088,215.58
运输工具	3,850,934.78			7,217,204.87
电子及其他设备	2,924,799.08			4,027,448.63

(1) 本年计提折旧额为 30,952,409.09 元。

(2) 固定资产原价本年增加数中，由在建工程转入 151,014,622.98 元。

(3) 本年转入数系非同一控制下合并迈特通信所取得的固定资产。

(4) 2011 年 6 月，经公司第一届董事会第十四次会议决议批准，公司收购苏州九方焊割科技有限公司全部土地使用权、房屋建筑物等资产，收购价格以苏州工业园区信和房地产估价土地估价有限公司苏工园信和评工报[2011]字第 174 号《房地产估价报告》为依据，收购房屋建筑物 41,195,586.75 元。

(5) 固定资产年末余额中账面净值为 3,629.25 万元的房屋及建筑物已用作银行借款的抵押物。

(6) 因固定资产市价下跌、陈旧过时或发生实体损坏等原因，导致部分固定资产可收回金额低于其账面价值的，本公司按可收回金额低于账面价值的差额计提固定资产减值准备。报告期内末固定资产没有发生减值的情形，故未计提减值准备。

## 9. 在建工程

### (1) 在建工程账面价值

项 目	2011.12.31			2010.12.31		
	账面余额	减值准备	账面净值	账面余额	减值准备	账面净值
新厂房工程	17,107,559.29	—	17,107,559.29	5,731,359.90	—	5,731,359.90
设备安装工程	10,825,612.60	—	10,825,612.60	27,786,361.94	—	27,786,361.94
其他	396,407.18	—	396,407.18	136,987.18	—	136,987.18

合 计	28,329,579.07	—	28,329,579.07	33,654,709.02	—	33,654,709.02
-----	---------------	---	---------------	---------------	---	---------------

## (2) 工程项目变动情况

工程名称	2011.01.01	本年增加	本年转入 固定资产	其他 减少	2011.12.31	资金 来源
新厂房工程(1)	5,731,359.90	7,383,100.05	11,978,807.95	—	1,135,652.00	自筹
新厂房工程(2)	—	15,971,907.29	—	—	15,971,907.29	募集
设备安装工程 (1)	17,091,539.63	23,244,196.01	38,544,647.09	—	1,791,088.55	自筹
设备安装工程 (2)	10,694,822.31	98,830,869.68	100,491,167.94	—	9,034,524.05	募集
其他	136,987.18	259,420.00	—	—	396,407.18	自筹
合 计	33,654,709.02	145,689,493.03	151,014,622.98	—	28,329,579.07	

(3) 报告期末在建工程没有发生减值的情形，故未计提在建工程减值准备。

## 10. 无形资产

项 目	2011.01.01	本年增加	本年减少	2011.12.31
一、账面原价合计	18,349,511.95	60,865,042.87	—	79,214,554.82
土地使用权（本公司）	10,847,200.00	60,791,111.25	—	71,638,311.25
土地使用权（春兴铸造）	5,412,596.56	—	—	5,412,596.56
土地使用权（永达科技）	1,500,000.00	—	—	1,500,000.00
软件	589,715.39	73,931.62	—	663,647.01
二、累计摊销合计	956,247.79	1,012,183.32	—	1,968,431.11
土地使用权（本公司）	397,730.44	808,943.30	—	1,206,673.74
土地使用权（春兴铸造）	295,839.26	109,345.44	—	405,184.70
土地使用权（永达科技）	145,000.00	30,000.00	—	175,000.00



软件	117,678.09	63,894.58	—	181,572.67
三、无形资产账面净值合计	17,393,264.16			77,246,123.71
土地使用权（本公司）	10,449,469.56			70,431,637.51
土地使用权（春兴铸造）	5,116,757.30			5,007,411.86
土地使用权（永达科技）	1,355,000.00			1,325,000.00
软件	472,037.30			482,074.34
四、减值准备合计	—	—	—	—
土地使用权（本公司）	—	—	—	—
土地使用权（春兴铸造）	—	—	—	—
土地使用权（永达科技）	—	—	—	—
软件	—	—	—	—
五、无形资产账面价值合计	17,393,264.16			77,246,123.71
土地使用权（本公司）	10,449,469.56			70,431,637.51
土地使用权（春兴铸造）	5,116,757.30			5,007,411.86
土地使用权（永达科技）	1,355,000.00			1,325,000.00
软件	472,037.30			482,074.34

(1) 无形资产本年摊销额为 1,012,183.32 元。

(2) 2011 年 6 月，经公司第一届董事会第十四次会议决议批准，公司收购苏州九方焊割科技有限公司全部土地使用权、房屋建筑物等资产，收购价格以苏州工业园区信和房地产估价土地估价有限公司苏工园信和评工报[2011]字第 174 号《房地产估价报告》为依据，收购土地使用权 41,828,811.25 元。

(3) 无形资产年末余额中账面价值为 633.24 万元的土地使用权已用作银行借款的抵押物。

(4) 年末无形资产未发生减值的情形，故未计提无形资产减值准备。

## 11. 商誉

## (1) 商誉明细情况

被投资单位名称 或形成商誉的事 项	2011.01.01	本年增加	本年减少	2011.12.31	年末减值准备
迈特通信	—	9,663,232.55	376,861.49	9,286,371.06	—

(2) 香港炜舜 2011 年 2 月非同一控制下控股合并取得迈特通信 100% 股权，合并成本为 410 万美元，折合港币 31,929,980.00 港元，取得时迈特通信可辨认净资产公允价值为 17,272,898.58 元，折合港币 20,475,223.54 港元，确认商誉 11,454,756.46 港元。

本年减少系外币汇率变动。

(2) 2011 年末对商誉进行了减值测试，商誉未发生减值，故未计提减值准备。

## 12. 长期待摊费用

项 目	2011.01.01	本年增加额	本年摊销额	其他减少额	2011.12.31	其他减少的原因
装修费	—	687,863.23	284,329.36	—	403,533.87	—

## 13. 递延所得税资产

## (1) 递延所得税资产明细情况

项 目	2011.12.31	2010.12.31
坏账准备形成	3,685,226.05	1,422,460.49
存货跌价准备形成	38,427.66	25,342.22
合 计	3,723,653.71	1,447,802.71

## (2) 未确认递延所得税资产明细

项 目	2011.12.31	2010.12.31
坏账准备	945,211.99	386,589.61
存辉跌价准备	7,831,675.58	—
可抵扣亏损	2,136,935.70	—

合 计	10,913,823.27	388,600.04
-----	---------------	------------

## (3) 未确认递延所得税资产的可抵扣亏损将于以下年度到期

年份	2011.12.31	2010.12.31	备注
2015	2,087,047.62	4,011,630.22	
2016	49,888.08	—	
合计	2,136,935.70	4,011,630.22	

## (4) 引起暂时性差异的资产或负债项目对应的暂时性差异

项 目	2011.12.31	2010.12.31
坏账准备	14,538,225.92	9,711,845.04
存货跌价准备	287,565.67	202,737.82
合 计	14,825,791.59	9,914,582.86

**14. 资产减值准备**

项 目	2010.12.31	本期增加额	本期减少额		2011.12.31
			转回	转销	
坏账准备	10,098,434.65	5,385,003.26	—	—	15,483,437.91
存货跌价准备	202,737.82	7,983,020.33	—	66,516.90	8,119,241.25
合 计	10,301,172.47	13,368,023.59	—	66,516.90	23,602,679.16

(1) 坏账准备本年增加中, 包括非同一控制下企业合并迈特通信取得迈特通信坏账准备 1,016,235.14 元, 本期计提坏账准备 4,368,768.12 元。

(2) 存货跌价准备本年增加中, 包括非同一控制下企业合并迈特通信取得迈特通信存货跌价准备 7,278,238.64 元, 本期计提存货跌价准备 704,781.69 元。

**15. 短期借款**

借款类别	借款币种	2011.12.31	2010.12.31
信用借款	人民币	146,500,000.00	—
抵押借款	人民币	65,000,000.00	204,710,000.00
保证借款	人民币	114,000,000.00	17,290,000.00
合 计	—	325,500,000.00	222,000,000.00

(1) 借款抵押及保证情况详见附注六、4。

(2) 短期借款年末余额比年初余额增长 46.62%，主要原因是公司根据经营资金需求，相应调整短期借款额度。

(3) 短期借款年末余额中无逾期未偿还的借款。

## 16. 应付票据

项 目	2011.12.31	2010.12.31
银行承兑汇票	36,910,000.00	81,347,000.00

(1) 截至 2011 年 12 月 31 日止，本公司已开具尚未到期的银行承兑汇票明细如下：

承兑银行	票据金额	到期日区间
中国工商银行苏州工业园区支行	4,750,000.00	2012 年 1 月
中国工商银行苏州工业园区支行	10,930,000.00	2012 年 2 月
中国工商银行苏州工业园区支行	5,250,000.00	2012 年 3 月
中国工商银行苏州工业园区支行	10,730,000.00	2012 年 5 月
中国工商银行苏州工业园区支行	5,250,000.00	2012 年 6 月
合 计	36,910,000.00	—

(2) 应付票据年末余额中无应付持本公司 5%（含 5%）以上表决权股份的股东单位的票据，也无应付其他关联方票据。

(4) 应付票据年末余额比年初余额下降 54.63%，主要原因是公司采用票据结算方式减少。

## 17. 应付账款

(1) 账龄分析

项 目	2011.12.31	2010.12.31
1 年以内	169,852,768.03	136,736,237.59
1-2 年	3,633,176.38	495,747.29
2-3 年	149,550.19	120,097.38
3 年以上	166,334.38	46,237.00
合 计	173,801,828.98	137,398,319.26

(2) 应付账款年末余额中无账龄超过一年的大额应付款项。

(3) 应付账款年末余额中无应付给持本公司 5%（含 5%）以上表决权股份的股东单位的款项，也无应付其他关联方款项。

## 18. 预收款项

(1) 账龄分析

账 龄	2011.12.31		2010.12.31	
	金额	比例（%）	金额	比例（%）
1 年以内	1,561,246.29	85.92	4,166,810.64	96.92
1-2 年	126,512.53	6.96	59,030.67	1.37
2-3 年	56,040.01	3.08	73,382.79	1.71
3 年以上	73,382.79	4.04	—	—
合 计	1,817,181.62	100.00	4,299,224.10	100.00

(2) 预收款项 2011 年末余额中无超过一年的大额预收款项情况

(3) 预收款项年末余额中无预收持本公司 5%（含 5%）以上表决权股份的股东单位的款项，也无预收其他关联方款项。

## 19. 应付职工薪酬

项 目	2010.12.31	本期增加	本期支付	2011.12.31
-----	------------	------	------	------------

工资、奖金、津贴和补贴	4,735,634.78	110,198,394.17	107,098,658.14	7,835,370.81
职工福利费	—	8,634,008.79	8,634,008.79	—
社会保险费	337,023.48	8,385,047.19	8,594,928.33	127,142.34
住房公积金	—	47,251.00	47,251.00	—
工会经费和职工教育经费	—	15,000.00	15,000.00	—
合 计	5,072,658.26	127,279,701.15	124,389,846.26	7,962,513.15

应付职工薪酬期末余额已于 2012 年 1 月支付

## 20. 应交税费

税 种	2011.12.31	2010.12.31	税率
企业所得税	-248,584.05	3,928,750.12	见本附注五之税项
增值税	-42,747,842.35	-11,363,321.70	销售收入的 17%
房产税	255,648.89	—	
土地使用税	56,170.56	—	
个人所得税	35,664.10	409,868.87	超额累进税率
其他	32,848.86	—	
合 计	-42,616,093.99	-7,024,702.71	

应交税费年末余额较年初余额下降 506.66%，，主要原因是公司本年购置机器设备较多，年末留抵的进项税额较大，应交增值税余额减少，应交税费余额相应减少。

## 21. 其他应付款

### (1) 账龄分析

账 龄	2011.12.31		2010.12.31	
	金额	比例 (%)	金额	比例 (%)
1 年以内	561,630.17	100.00	1,348,192.70	96.65

1-2 年	—	—	46,704.88	3.35
2-3 年	—	—	—	—
3 年以上	—	—	—	—
合 计	561,630.17	100.00	1,394,897.58	100.00

(2) 其他应付款年末余额中无应付持本公司 5% (含 5%) 以上表决权股份的股东单位的款项, 也无应付其他关联方款项。

(3) 其他应付款年末余额比年初余额下降 59.74%, 主要原因是 2011 年度归还到期的履约保证金。

## 22. 一年内到期的非流动负债

项 目	2011.12.31	2010.12.31
一年	—	1,422,381.84
减:	—	28,496.97
合 计	—	1,393,884.87

## 23. 递延所得税负债

账 龄	2011.12.31		2010.12.31	
	应纳税暂时性差异	递延所得税负债	应纳税暂时性差异	递延所得税负债
应付职工薪酬形成	18,659.20	4,664.80	1,563,014.67	234,452.20

## 24. 股本

项目	本次变动前		本次变动增减 (+, -)					本次变动后	
	数量	比例 (%)	发行新股	送股	公积金转股	其他	小计	数量	比例 (%)



一、有限售条件股份									
1.国家持股									
2.国有法人持股									
3.其他内资持股									
其中：境内法人持股	17,900,000	16.89						17,900,000	12.61
境内自然人持股	88,100,000	83.11						88,100,000	62.04
4.外资持股									
其中：境外法人持股									
境外自然人持股									
有限售条件股份合计	106,000,000	100.00						106,000,000	74.65
	0	0						0	
二、无限售条件流通股份									
1.人民币普通股			36,000,000					36,000,000	25.35
			0					0	
2.境内上市的外资股									
3.境外上市的外资股									
4.其他									
无限售条件流通股份合计			36,000,000					36,000,000	25.35
			0					0	
三、股份总数	106,000,000	100.00	36,000,000					142,000,000	100.00
	0	0	0					0	0

2011 年 2 月，经本公司 2010 年第一次临时股东大会决议，并经中国证券监督管理委员会（以下简称“中国证监会”）证监许可[2010]1667 号文核准，本公司于 2011 年 2 月首次向社会公开发行人民币普通股 3,600 万股，每股面值 1.00 元。发行后注册资本变更为人民币 14,200 万元。新增注册资本业经华普天健会计师事务所（北京）有限公司会验字

[2011]3301 号验资报告验证。公司并于 2011 年 4 月 18 日办理了工商变更登记。

## 25. 资本公积

项 目	2011.01.01	本年增加	本年减少	2011.12.31
股本溢价	37,117,537.53	489,760,000.00	—	526,877,537.53
其他资本公积	2,100,854.55	—	—	2,100,854.55
合 计	39,218,392.08	489,760,000.00	—	528,978,392.08

资本公积本年增加 489,760,000.00 元，是本公司 2011 年 2 月向社会公众公开发行新股 3600 万股，新增股本形成的资本溢价。

## 26. 盈余公积

项目	2011.01.01	本年增加	本年减少	2011.12.31
法定盈余公积	1,279,357.57	3,744,083.54	—	5,023,441.11

盈余公积本年增加系公司按《公司法》及本公司章程有关规定，按本年度净利润 10% 提取法定盈余公积金。

## 27. 未分配利润

项 目	2011 年度	2010 年度
年初未分配利润	158,138,664.73	92,422,021.92
加：本年净利润	46,395,900.12	66,228,857.45
减：提取法定盈余公积	3,744,083.54	512,214.64
年末余额	200,790,481.31	158,138,664.73

## 28. 营业收入及营业成本

### (1) 营业收入及营业成本

项 目	2011 年度	2010 年度
主营业务收入	756,570,748.18	503,716,240.58

其他业务收入	70,647,206.75	22,146,422.40
营业收入合计	827,217,954.93	525,862,662.98
主营业务成本	604,233,913.68	377,175,783.32
其他业务成本	64,444,177.15	18,434,422.57
营业成本合计	668,678,090.83	395,610,205.89
营业毛利合计	158,539,864.10	130,252,457.09

## (2) 主营业务（分产品）

产品类别	2011 年度		2010 年度	
	主营业务收入	主营业务成本	主营业务收入	主营业务成本
精密铝合金结构件	723,692,499.82	578,847,105.90	471,621,135.41	352,385,119.88
其中：通讯产品	682,439,408.82	544,457,533.22	452,515,545.88	337,989,474.64
汽车产品	23,026,151.71	18,773,216.59	16,365,062.65	12,430,081.96
其他产品	18,226,939.29	15,616,356.09	2,740,526.88	1,965,563.28
冲压钣金件	32,878,248.36	25,386,807.78	32,095,105.17	24,790,663.44
合 计	756,570,748.18	604,233,913.68	503,716,240.58	377,175,783.32

## (3) 主营业务（分地区）

产品类别	2011 年度		2010 年度	
	主营业务收入	主营业务成本	主营业务收入	主营业务成本
国内	414,631,707.69	333,106,132.24	317,194,727.96	238,734,374.56
国外	341,939,040.49	271,127,781.44	186,521,512.62	138,441,408.76
合 计	756,570,748.18	604,233,913.68	503,716,240.58	377,175,783.32

## (4) 营业收入前五名客户情况

客户名称	营业收入	占公司全部营业收入的比例 (%)

客户 1	93,841,958.36	11.34
客户 2	79,625,748.83	9.63
客户 3	71,587,402.27	8.65
客户 4	50,953,758.07	6.16
客户 5	44,304,868.31	5.36
合 计	340,313,735.84	41.14

营业收入 2011 年度比 2010 年度增长 57.31%，营业成本 2011 年度比 2010 年度增长 69.02%，主要原因是公司进一步巩固国内市场，拓展国外市场，营业收入及营业成本相应增长。

### 29. 营业税金及附加

项 目	2011 年度	2010 年度
城建税	1,068,513.50	77,838.92
教育费附加	1,087,949.41	85,607.42
营业税	90,000.00	99,000.00
房产税	216,000.00	172,800.00
合 计	2,462,462.91	435,246.34

营业税金及附加 2011 年度比 2010 年度增长 465.76%，主要原因是 2010 年 12 月起取消了对外商投资企业城建税及教育费附加的优惠政策。

### 30. 销售费用

项目	2011 年度	2010 年度
职工薪酬	8,656,396.48	6,504,321.56
运输费	6,768,699.55	3,089,911.33
招待费	1,559,888.98	1,250,482.58
车辆费用	964,705.59	563,941.99

邮寄费	718,631.44	516,087.03
差旅费	622,354.16	1,168,304.74
修理维护费	519,115.14	141,562.50
机物料消耗	463,548.39	107,562.14
办公费	422,811.38	165,855.20
业务费	303,718.80	193,601.16
电话费	233,868.85	187,843.46
折旧费	206,391.79	221,506.02
其他	640,747.33	841,096.76
合计	22,080,877.88	14,952,076.47

销售费用 2011 年度比 2010 年度增长 47.68%，主要原因是公司销售规模扩大，职工薪酬及运输费增加。

### 31. 管理费用

项目	2011 年度	2010 年度
研发费用	16,519,668.04	11,877,722.01
职工薪酬	15,747,106.73	6,401,195.94
咨询费	4,079,394.28	568,434.94
折旧费及摊销费	3,627,851.61	1,349,859.94
业务招待费	1,546,853.55	636,551.61
差旅费	1,321,903.34	368,124.24
中介机构服务费	2,813,500.00	—
税费	1,985,026.60	452,741.05
办公费	1,090,265.29	472,505.07
其他	3,367,886.57	73,122.51
合计	52,099,456.01	22,200,257.31

管理费用 2011 年度比 2010 年度增长 134.68%，主要原因是公司 2011 年度管理人员及人均薪酬，职工薪酬及相应办公费用增加。

### 32. 财务费用

项 目	2011 年度	2010 年度
利息支出	19,436,235.80	8,195,913.95
减：利息收入	3,123,606.65	371,358.42
减：汇兑损益	-13,394,155.46	-1,997,487.82
银行手续费	534,286.97	813,221.29
合 计	30,241,071.58	10,635,264.64

财务费用 2011 年度比 2010 年度增长 184.35%，主要原因是 2011 年度借款规模增加，利息支出相应增加；2011 年度人民币继续升值，汇兑损失较大。

### 33. 资产减值损失

项 目	2011 年度	2010 年度
坏账损失	4,368,768.12	3,436,190.87
存货跌价损失	704,781.69	—
合 计	5,073,549.81	3,436,190.87

资产减值损失 2011 年度比 2010 年度增长 47.65%，主要原因是应收账款余额增加，计提的坏账准备相应增加。

### 34. 公允价值变动收益

产生公允价值变动收益的来源	2011 年度	2010 年度
交易性金融资产	—	-3,421,400.00

本公司子公司春兴铸造 2009 年进行铝期货交易，产生浮动盈利 3,421,400.00 元，2010 年 6 月该期货合约结清，原确认的公允价值变动收益相应转入投资收益，2011 年未再进行铝期货交易。

### 35. 投资收益

项 目	2011 年度	2010 年度
-----	---------	---------

持有交易性金融资产期间取得的投资收益	—	778,595.00
--------------------	---	------------

### 36. 营业外收入

#### (1) 营业外收入的组成

项 目	2011 年度	2010 年度
政府补助	7,422,536.00	300,836.00
处置固定资产利得	191,983.59	—
其他	23,236.62	—
合 计	7,637,756.21	300,836.00

#### (2) 政府补助的明细列示如下：

项 目	2011 年度	2010 年度
上市奖励款	6,500,000.00	—
收到市级工业转型升级款	500,000.00	—
其他	422,536.00	300,836.00
合 计	7,422,536.00	300,836.00

营业外收入 2011 年度比 2010 年度增长 2438.84%，主要原因是公司 2011 年度收到的政府补助款金额较大。

### 37. 营业外支出

项 目	2011 年度	2010 年度
处置固定资产损失	1,056,935.71	—
非公益性捐赠支出	1,100,000.00	—
其他	35,126.74	—



合 计	2,192,062.45	—
-----	--------------	---

营业外支出 2011 年度金额较大，主要原因是公司 2011 年度对外捐赠及处置固定资产损失较大。

### 38. 所得税费用

项 目	2011 年度	2010 年度
当期所得税费用	8,138,712.89	10,992,886.72
递延所得税费用	-2,505,638.40	-970,291.71
合 计	5,633,074.49	10,022,595.01

### 39. 基本每股收益和稀释每股收益的计算过程

基本每股收益的计算	2011 年度	2010 年度
P0 归属于公司普通股股东的净利润	46,395,900.12	66,228,857.45
P0 归属于公司普通股股东的净利润(扣除非经常性损益)	41,684,508.24	68,282,630.32
S0 期初股份总数	106,000,000.00	106,000,000.00
S1 报告期因公积金转增股本或股票股利分配等增加股份数	—	—
Si 报告期因发行新股或债转股等增加股份数	36,000,000.00	—
Sj 报告期因回购等减少股份数	—	—
Sk 报告期缩股数	—	—
M0 报告期月份数	12	12
Mi 增加股份次月起至报告期年末	10	—

的累计月数		
Mj 减少股份次月起至报告期年末的累计月数	—	—
S 发行在外的普通股加权平均数	136,000,000.00	106,000,000.00
基本每股收益(归属于公司普通股股东的净利润)	0.34	0.62
基本每股收益(扣除非经常性损益后归属于公司普通股股东的净利润)	0.31	0.64

基本每股收益=P0/S

$S=S_0+S_1+Si \times Mi \div M_0-Sj \times Mj \div M_0-Sk$

稀释每股收益的计算	2011 年度	2010 年度
P1 考虑稀释性潜在普通股的影响后归属于公司普通股股东的净利润或扣除非经常性损益后归属于公司普通股股东的净利润	—	—
X1 已确认为费用的稀释性潜在普通股利息	—	—
X2 稀释性潜在普通股转换时将产生的收益或费用	—	—
R 所得税率	—	—
所有稀释性潜在普通股转换成普通股时的加权平均数	—	—
稀释每股收益(归属于公司普通股股东的净利润)	0.34	0.62

稀释每股收益(扣除非经常性损益后归属于公司普通股股东的净利润)	0.31	0.64
稀释每股收益=P1/(S+认股权证、股份期权、可转换债券等增加的普通股加权平均数)	0.34	0.62

#### 40. 其他综合收益

项 目	2011 年度	2010 年度
外币财务报表折算差额	-697,110.81	-146,746.22

#### 41. 现金流量表项目注释

##### (1) 收到的其他与经营活动有关的现金

项 目	2011 年度	2010 年度
政府补助	7,422,536.00	300,836.00
其他	23,236.62	—
合 计	7,445,772.62	300,836.00

##### (2) 支付的其他与经营活动有关的现金

项 目	2011 年度	2010 年度
中介机构及咨询费用	6,892,894.28	3,678,234.45
办公费	3,465,124.55	2,898,081.99
差旅费	1,944,257.50	1,936,428.98
业务招待费	3,106,742.53	1,887,034.19
邮递费	809,370.53	582,696.05
其他	1,545,141.91	1,153,199.93
合 计	17,763,531.30	12,135,675.59

## (3) 收到的其他与投资活动有关的现金

项 目	2011 年度	2010 年度
利息收入	3,123,606.65	371,358.42
期货保证金	—	2,061,405.00
合 计	3,123,606.65	2,432,763.42

## (4) 收到的其他与筹资活动有关的现金

项 目	2011 年度	2010 年度
商业承兑汇票贴现	—	6,189,711.43

## (5) 支付其他与筹资活动有关的现金

项 目	2011 年度	2010 年度
融资租赁租金	1,422,381.84	5,289,849.63
贴现的商业承兑汇票到期	—	12,135,834.23
保理费	—	140,002.05
合 计	1,422,381.84	17,565,685.91

**42. 现金流量表补充资料**

## (1) 现金流量表补充资料

项 目	2011 年度	2010 年度
1.将净利润调节为经营活动现金流量:		
净利润	46,395,065.18	66,228,857.45
加: 资产减值准备	5,073,549.81	3,436,190.87
固定资产折旧、油气资产折耗、生产性生物资产折旧	30,952,409.09	13,185,053.40
无形资产摊销	1,012,183.32	415,283.76
长期待摊费用摊销	284,329.36	46,122.67

处置固定资产、无形资产和其他长期资产的损失（收益以“-”号填列）	864,952.12	—
固定资产报废损失（收益以“-”号填列）	—	—
公允价值变动损失（收益以“-”号填列）	—	3,421,400.00
财务费用（收益以“-”号填列）	29,706,784.61	8,328,914.04
投资损失（收益以“-”号填列）	—	-778,595.00
递延所得税资产减少（增加以“-”号填列）	-2,275,851.00	-518,230.75
递延所得税负债增加（减少以“-”号填列）	-229,787.40	-452,060.96
存货的减少（增加以“-”号填列）	-97,477,115.05	-48,893,050.59
经营性应收项目的减少（增加以“-”号填列）	-152,480,008.64	-59,771,653.74
经营性应付项目的增加（减少以“-”号填列）	-54,837,533.82	60,672,921.09
其他	—	—
经营活动产生的现金流量净额	-193,011,022.42	45,321,152.24
2.不涉及现金收支的重大投资和筹资活动：	—	—
债务转为资本	—	—
一年内到期的可转换公司债券	—	—
融资租入固定资产	—	—
3.现金及现金等价物净变动情况：	—	—
现金的期末余额	175,125,090.53	82,735,912.51
减：现金的期初余额	82,735,912.51	58,485,442.67
加：现金等价物的期末余额	—	—
减：现金等价物的期初余额	—	—
现金及现金等价物净增加额	92,389,178.02	24,250,469.84

## (2) 现金和现金等价物构成情况

项 目	2011.12.31	2010.12.31
现金	175,125,090.53	82,735,912.51
其中：库存现金	170,100.33	128,967.34
可随时用于支付的银行存款	170,858,446.23	74,312,245.17
可随时用于支付的其他货币资金	4,096,543.97	8,294,700.00
现金等价物	—	—
期末现金及现金等价物余额	175,125,090.53	82,735,912.51

## (3) 取得与处置子公司及其他营业单位的有关信息

项 目	2011 年度	2010 年度
<b>一、取得子公司及其他营业单位的有关信息</b>		
1. 取得子公司及其他营业单位的价格	25,885,634.79	—
2. 取得子公司及其他营业单位支付的现金和现金等价物	25,885,634.79	—
减：子公司及其他营业单位持有的现金和现金等价物	-4,484,794.68	—
3. 取得子公司及其他营业单位支付的现金净额	21,400,840.11	—
4. 取得子公司的净资产	17,272,898.58	—
流动资产	31,091,333.30	—
非流动资产	10,126,631.18	—
流动负债	23,945,065.90	—
非流动负债	—	—
<b>一、处置子公司及其他营业单位的有关信息</b>		
1. 处置子公司及其他营业单位的价格	—	—
2. 处置子公司及其他营业单位收到的现金和现金等价物	—	—

减：子公司及其他营业单位持有的现金和现金等价物	—	—
3. 处置子公司及其他营业单位收到的现金净额	—	—
4. 处置子公司的净资产	—	—
流动资产	—	—
非流动资产	—	—
流动负债	—	—
非流动负债	—	—

## 六、关联方关系及其交易

### 1. 本公司实际控制人

孙洁晓为公司的实际控制人。截止 2011 年 12 月 31 日，孙洁晓直接持有公司 51.02% 的股权。

### 2. 本公司的子公司情况

单位：万元

公司名称	子公司类型	公司类型	注册地	法人代表	业务性质	注册资本	持股比例 (%)	表决权比例 (%)	组织机构代码
春兴铸造（苏州工业园区）有限公司	全资	有限责任	苏州市	孙洁晓	生产、加工各类机械配件、压铸件、冲压件，并提供相关服务。	1,000 万美元	100.00	100.00	78438106-6
苏州工业园区永达科	全资	有限责任	苏州市	孙洁晓	生产、加工、销售：机械配件、压铸件、冲压件、铝制双工器、合路	1,500 万元	100.00	100.00	75732624-8



技有限 公司		任			器,经营以上产品及相 关技术的出口业务,本 企业所需的机械设备 及零配件、生产所需 的原辅材料的进口业 务,但国家限制或禁 止进出口的商品及技 术除外;自有厂房出 租。				
香港炜 舜国际 有限公 司	全 资	有 限 责 任	香 港	—	—	1,301 万港 币	100.00	100.00	—
春兴(芬 兰)有限 公司	全 资	有 限 责 任	芬 兰	—	通信设备的采购、进 口、经销与销售以及 一切法律允许的其他 商业活动。公司可以 占有和支配不动产, 股份以及其他证券。	2,500 欧元	100.00	100.00	—
南京春 睿精密 机械有 限公司	全 资	有 限 责 任	南 京	孙 洁 晓	汽车用精密部件、通 讯系统设备的制造、 销售及技术服务;通 讯系统设备、汽车用 精密铸件的研发;自 营和代理各类商品及 技术的进出口业务(国 家限定企业经营或禁 止的进出口商品和技 术除外)。	3,000 万元	100.00	100.00	57155942 -2
苏州春	控	有	苏 州	孙 洁	研发、生产、销售:精	300 万元	80.00	80.00	58107234

瑞精密机械科技有限公司	股 限 责 任		晓	密机械制品、锻件制品。自营和代理各类商品及技术的进出口业务（国家限定企业经营或禁止进出口的商品及技术除外）。					-3
迈特通信	全 资	有 限 责 任	巴巴多斯岛	孙洁晓	—	150 加元	100.00	100.00	—
苏州迈特	全 资	有 限 责 任	苏州	孙洁晓	设计、生产、维修地面无线通讯设备及其子系统（不涉及国家限制类产品），销售本企业所生产的产品（凡设计国家专项规定的，取得专项许可手续后经营）。	325 万美元	100.00	100.00	60820729 -6

\*本公司直接拥有春兴铸造 75.00%的股权，直接拥有香港炜舜 100.00%的股权，香港炜舜拥有春兴铸造 25.00%的股权，本公司以直接和间接方式合计拥有春兴铸造 100.00%的股权。

### 3. 本公司的其他关联方情况

公司名称	与本公司关系	组织机构代码
苏州云普通讯技术有限公司	同受孙洁晓控制	57383656-9
袁静	持公司 5.67%股份的股东、实际控制人配偶	—

### 4. 关联交易情况

截至 2011 年 12 月 31 日止，本公司、子公司及其他关联方之间担保事项如下：

担保人名称	被担保 人名称	担保业务种类	担保金额 (万元)	担保期限
永达科技土地和房产 抵押、本公司保证	春兴铸造	短期借款(工行园区支 行)	2,000.00	自 2011 年 8 月 20 日至 2012 年 5 月 19 日止
春兴铸造土地及房产 抵押、本公司及孙洁 晓保证	春兴铸造	短期借款(招商银行园 区支行)	1,000.00	自 2011 年 9 月 14 日至 2012 年 5 月 14 日止
春兴铸造土地及房产 工程抵押、本公司及 孙洁晓保证	春兴铸造	短期借款(招商银行园 区支行)	1,500.00	自 2011 年 9 月 7 日至 2012 年 4 月 7 日止
春兴铸造土地及房产 工程抵押、本公司及 孙洁晓保证	春兴铸造	短期借款(招商银行园 区支行)	2,000.00	自 2011 年 9 月 20 日至 2012 年 5 月 20 日止
本公司	春兴铸造	短期借款(宁波银行苏 州分行)	500.00	自 2011 年 1 月 20 日至 2012 年 1 月 20 日止
本公司	春兴铸造	短期借款(宁波银行苏 州分行)	1,000.00	自 2011 年 8 月 10 日至 2012 年 2 月 7 日止
本公司	春兴铸造	短期借款(农行唯亭支 行)	3,000.00	自 2011 年 12 月 14 日至 2012 年 12 月 13 日止
	小 计		11,000.00	
春兴铸造	本公司	短期借款(工行苏州园 区支行)	3,400.00	自 2011 年 10 月 31 日至 2012 年 4 月 30 日止
春兴铸造、永达科技	本公司	短期借款(交通银行苏 州分行)	1,800.00	自 2011 年 9 月 27 日至

				2012 年 9 月 25 日止
春兴铸造	本公司	短期借款(招商银行园区支行)	700.00	自 2011 年 8 月 25 日至 2012 年 5 月 25 日止
小 计			5,900.00	
本公司	苏州迈特	短期借款(宁波银行苏州分行)	1,000.00	自 2011 年 10 月 25 日至 2012 年 10 月 24 日止
合 计			17,900.00	

### 5. 关联方应收应付款项

项目名称	关联方名称	<u>2011.12.31</u>	<u>2010.12.31</u>
其他应收款	孙洁晓	14,287.00	—

### 七、或有事项

1. 本公司与子公司及关联方之间担保情况详见本附注“六、4（1）”项。
2. 截至 2011 年 12 月 31 日止，除上述事项外本公司无需要披露的其他重大或有事项。

### 八、承诺事项

截至 2011 年 12 月 31 日止，除上述事项外，本公司无需要披露的其他重大承诺事项。

### 九、资产负债表日后事项

1. 根据本公司 2011 年 9 月 16 日召开的第一届董事会第十七次会议决议，本公司与全资子公司香港炜舜共同出资 300 万美元在印度设立春兴精工（印度）有限公司，主要负责公司印度的业务。截至 2012 年 3 月 29 日止，公司已办妥春兴精工（印度）有限公司所有审批及注册程序，已支付投资款

2. 根据本公司 2012 年 3 月 29 日召开的第二届董事会第三次会议决议，公司 2011 年不进行现金分红、不送股，剩余未分配利润结转以后年度；同时拟以 2011 年末公司总股本 142,000,000 股为基数，以资本公积金向全体股东每 10 股转增 10 股，转增后公司总股本将变更为 284,000,000 股。

本议案需提交公司 2011 年度股东大会审议。

3. 截至 2012 年 3 月 29 日止，除上述事项外，本公司无需要披露的其他资产负债表日后事项。

## 十、其他重要事项

### 1. 融资租赁

(1) 2008 年 1 月本公司子公司春兴铸造与仲利国际租赁有限公司签订《融资租赁合同》，公司租赁物为 1 台型号 ZDC-1250TCM 的冷室压铸机及附属品，租赁期间为 2008 年 2 月至 2011 年 2 月，每两月支付一次租金，该融资租赁固定资产入帐价值为 3,560,000.00 元，最低租赁付款额为 4,216,100.00 元，初始未确认融资费用为 656,100.00 元，融资费用按期分摊率为 2.64%。由本公司、孙洁晓、苏州工业园区永达科技有限公司为该合同提供担保。截止 2011 年 12 月 31 日，本公司融资租赁款已全部支付完毕。

(2) 2008 年 6 月本公司子公司春兴铸造与三井住友融资租赁(香港)有限公司签订《融资租赁合同》，公司融资租赁物为 20 台发那克株式会社制造的钻铣中心及附属品，租赁期间为 2008 年 7 月至 2011 年 6 月，按月支付租金，该融资租赁固定资产入帐价值为 9,816,975.30 元，最低租赁付款额为 10,696,511.50 元，初始未确认融资费用为 879,536.20 元，融资费用分摊率为 0.5817%。由孙洁晓为该合同提供担保。截止 2011 年 12 月 31 日，本公司融资租赁款已全部支付完毕。

2. 2011 年 5 月 26 日，孙洁晓将持有的本公司 7,245 万有限售条件流通股股份中的 3,500 万股（占本公司股份总数的 24.65%）质押给安徽国元信托有限责任公司用于融资业务，质押期限自 2011 年 5 月 26 日起至质押双方向中国证券登记结算有限责任公司深圳分公司办理解除质押手续为止。截至 2011 年 12 月 31 日止，上述股权仍处于质押中。

3. 截至 2011 年 12 月 31 日止，除上述事项外，本公司无需要披露的其他重要事项。

## 十一、母公司财务报表主要项目注释

### 1. 应收账款

(1) 应收账款按种类列示

种 类	2011.12.31	
	账面余额	坏账准备

	金额	比例 (%)	金额	比例 (%)
单项金额重大并单项计提坏账准备的应收账款	—	—	—	—
按组合计提坏账准备的应收账款				
其中：并按账龄组合计提坏账准备	188,326,122.86	100.00	10,049,585.75	5.34
组合小计	188,326,122.86	100.00	10,049,585.75	5.34
单项金额虽不重大但单项计提	—	—	—	—
合 计	188,326,122.86	100.00	10,049,585.75	5.34

(续上表)

种 类	2010.12.31			
	账面余额		坏账准备	
	金额	比例 (%)	金额	比例 (%)
单项金额重大并单项计提坏账准备的应收账款	—	—	—	—
按组合计提坏账准备的应收账款				
其中：按账龄组合计提坏账准备的应收账款	71,108,727.03	100.00	3,826,373.43	5.38
组合小计	71,108,727.03	100.00	3,826,373.43	5.38
单项金额虽不重大但单项计提坏账准备的应收账款	—	—	—	—
合 计	71,108,727.03	100.00	3,826,373.43	5.38

## ①按账龄组合计提坏账准备的应收账款

账 龄	2011.12.31			
	金额	比例 (%)	坏账准备	账面价值
1 年以内	184,075,578.59	97.74	9,203,778.93	174,871,799.66
1-2 年	3,645,398.82	1.94	364,539.88	3,280,858.94
2-3 年	—	—	—	—

3-4 年	9,498.06	0.01	4,749.03	4,749.03
4-5 年	595,647.39	0.32	476,517.91	119,129.48
5 年以上	—	—	—	—
合 计	188,326,122.86	100.00	10,049,585.75	178,276,537.11

(续上表)

账 龄	2010.12.31			
	金额	比例 (%)	坏账准备	账面价值
1 年以内	70,502,423.28	99.15	3,525,121.16	66,977,302.12
1-2 年	—	—	—	—
2-3 年	9,498.06	0.01	2,849.42	6,648.64
3-4 年	596,805.69	0.84	298,402.85	298,402.84
4-5 年	—	—	—	—
5 年以上	—	—	—	—
合 计	71,108,727.03	100.00	3,826,373.43	67,282,353.60

## (2) 应收账款金额前五名单位情况

单位名称	与本公司关系	金额	账龄	占总额比 (%)
摩比天线技术(深圳)有限公司	客户	31,377,599.16	1 年以内	16.66
國基電子(上海)有限公司	客户	28,557,803.53	1 年以内	15.16
深圳市国人射频通信有限公司	客户	20,940,707.44	0-2 年	11.12
诺基亚西门子通信(苏州)有限公司	客户	14,152,315.88	1 年以内	7.51
Nokia Siemens Networks pvt ltd	客户	12,238,141.14	1 年以内	6.50
合计		107,266,567.15		56.95

(3) 应收账款年末余额中无应收持本公司 5% (含 5%) 以上表决权股份股东单位的款项, 也无应收其他关联方款项。

## 2. 其他应收款



## (1) 其他应收款按种类列示

种 类	2011.12.31			
	账面余额		坏账准备	
	金额	比例 (%)	金额	比例 (%)
单项金额重大并单项计提坏账准备的其他应收款	—	—	—	—
按组合计提坏账准备的其他应收款				
其中：按账龄组合计提坏账准备的其他应收款	16,973,664.21	100.00	1,568,824.20	9.24
组合小计	16,973,664.21	100.00	1,568,824.20	9.24
单项金额虽不重大但单项计提坏账准备的其他应收款	—	—	—	—
合 计	16,973,664.21	100.00	1,568,824.20	9.24

(续上表)

种 类	2010.12.31			
	账面余额		坏账准备	
	金额	比例 (%)	金额	比例 (%)
单项金额重大并单项计提坏账准备的其他应收款	—	—	—	—
按组合计提坏账准备的其他应收款				
其中：按账龄组合计提坏账准备的其他应收款	18,070,374.09	99.99	905,863.7	5.01
组合小计	18,070,374.09	99.99	905,863.7	5.01
单项金额虽不重大但单项计提坏账准备的其他应收款	1,000.00	0.01	1,000.00	100.00
合 计	18,071,374.09	100.00	906,863.70	5.02

## (1) 单项金额不重大并按账龄组合计提坏账准备的其他应收款

账 龄	2011.12.31			
-----	------------	--	--	--

	金额	比例 (%)	坏账准备	账面价值
1 年以内	2,668,644.37	15.72	133,432.22	2,535,212.15
1-2 年	14,296,319.84	84.23	1,429,631.98	12,866,687.86
2-3 年	2,800.00	0.02	840.00	1,960.00
3-4 年	—	—	—	—
4-5 年	4,900.00	0.02	3,920.00	980.00
5 年以上	1,000.00	0.01	1,000.00	-
合 计	16,973,664.21	100.00	1,568,824.20	15,404,840.01

(续上表)

账 龄	2010.12.31			
	金额	比例 (%)	坏账准备	账面价值
1 年以内	18,062,674.09	99.95	903,133.70	17,159,540.39
1-2 年	2,800.00	0.02	280.00	2,520.00
2-3 年	—	—	—	—
3-4 年	4,900.00	0.03	2,450.00	2,450.00
4-5 年	—	—	—	—
5 年以上	—	—	—	—
合 计	18,070,374.09	100.00	905,863.7	17,164,510.39

## (2) 其他应收款金额中主要的往来单位情况

单位名称	与本公司关系	款项性质	金额	账龄	占总额比 (%)
苏州工业园区永达科技有限公司	全资子公司	往来款	15,955,221.05	1 年以内	94.00
南京春睿精密机械有限公司	全资子公司	往来款	315,000.00	1 年以内	1.86
苏州工业园区海关	海关	备用金	138,000.00	1 年以内	0.81
袁榕	职员	备用金	123,131.32	1 年以内	0.72
吴永忠	职员	备用金	90,000.00	1 年以内	0.53

合 计	16,621,352.37		97.92
-----	---------------	--	-------

(3) 其他应收款年末余额中无应收持本公司 5% (含 5%) 以上表决权股份股东孙洁晓 14,287.00 元, 应收子公司往来款项 16,270,221.05 元, 无应收其他关联方款项。

### 3. 长期股权投资

#### (1) 长期股权投资账面价值

被投资单位	2011.12.31			2010.12.31		
	账面成本	减值准备	账面价值	账面成本	减值准备	账面价值
对子公司投资	170,471,606.57	—	170,471,606.57	110,910,896.57	—	110,910,896.57

#### (2) 长期股权投资明细

被投资单位	核算方法	投资成本	2011.01.01	增减变动	2011.12.31
春兴铸造(苏州工业园区)有限公司	成本法	56,038,944.01	56,038,944.01	—	56,038,944.01
苏州工业园区永达科技有限公司	成本法	16,278,219.99	16,278,219.99	—	16,278,219.99
香港炜舜国际有限公司	成本法	63,521,206.00	36,360,496.00	27,160,710.00	63,521,206.00
春兴(芬兰)有限公司	成本法	2,233,236.57	2,233,236.57	—	2,233,236.57
南京春睿精密机械有限公司	成本法	30,000,000.00	—	30,000,000.00	30,000,000.00
苏州春瑞精密机械科技有限公司	成本法	2,400,000.00	—	2,400,000.00	2,400,000.00
合 计		170,471,606.57	110,912,907.59	59,560,710.00	170,471,606.57

(续上表)

被投资单位	在被投资单位持股比例(%)	在被投资单位表决权比例(%)	与被投资单位持股比例与表决权比例不一致说明	减值准备	本年计提减值准备	现金红利
春兴铸造（苏州工业园区）有限公司	75.00	75.00	—	—	—	26,671,880.33
苏州工业园区永达科技有限公司	100.00	100.00	—	—	—	—
香港炜舜国际有限公司	100.00	100.00	—	—	—	—
春兴（芬兰）有限公司	100.00	100.00	—	—	—	—
南京春睿精密机械有限公司	100.00	100.00	—	—	—	—
苏州春瑞精密机械科技有限公司	80.00	80.00	—	—	—	—
合计						26,671,880.33

(1) 2011 年 1 月 23 日，根据公司第一届董事会第九次会议，本公司使用自有资金对全资子公司香港炜舜增资 3,000.00 万元港币，香港炜舜计入资本公积。

(2) 2011 年 3 月 14 日，根据公司第一届董事会第十一次会议决议，本公司通过新设形式设立南京春睿精密机械有限公司，注册资本 3,000.00 万元，本公司出资额 3,000.00 万元，占注册资本比例 100%。

(3) 2011 年 7 月 20 日，根据公司总经理临时办公会议决议，本公司与房彩华通过新设形式设立苏州春瑞精密机械科技有限公司，注册资本 300.00 万元，本公司出资 240.00 万元，占注册资本比例 80%。

#### 4. 营业收入及营业成本

##### (1) 营业收入及营业成本

项 目	2011 年度	2010 年度
主营业务收入	308,812,800.49	152,280,409.11
其他业务收入	49,643,298.24	8,516,509.55
营业收入合计	358,456,098.73	160,796,918.66
主营业务成本	250,051,976.55	129,207,569.84
其他业务成本	45,332,011.65	8,050,155.77
营业成本合计	295,383,988.20	137,257,725.61
营业毛利合计	63,072,110.53	23,539,193.05

## (2) 主营业务（分产品）

产品类别	2011 年度		2010 年度	
	主营业务收入	主营业务成本	主营业务收入	主营业务成本
精密铝合金结构件	285,309,700.52	232,727,796.39	136,267,658.43	118,770,461.33
其中：通讯产品	248,222,526.33	200,864,439.76	128,338,672.71	112,552,842.97
汽车产品	14,524,405.07	11,635,677.67	5,563,117.72	4,974,298.00
其他产品	22,562,769.12	20,227,678.96	2,365,868.00	1,243,320.36
冲压钣金件	23,503,099.97	17,324,180.16	16,012,750.68	10,437,108.51
合 计	308,812,800.49	250,051,976.55	152,280,409.11	129,207,569.84

## (3) 营业收入前五名客户情况

客户名称	营业收入	占公司全部营业收入的比例 (%)
國基電子（上海）有限公司	79,625,748.83	22.21
摩比天线技术（深圳）有限公司	50,953,758.07	14.21
春兴铸造（苏州工业园区）有限公司	32,518,870.19	9.07

飞创（苏州）电讯产品有限公司	23,243,720.12	6.48
深圳市国人射频通信有限公司	17,708,824.68	4.95
合 计	204,050,921.89	56.92

## 5. 投资收益

### （1）投资收益明细

项 目	2011 年度	2010 年度
成本法核算的长期股权投资收益	26,671,880.33	—

（2）本公司投资收益汇回无重大限制。

## 6. 现金流量表补充资料

### （1）现金流量表补充资料

项 目	2011 年度	2010 年度
1.将净利润调节为经营活动现金流量：		
净利润	37,440,835.35	5,122,146.44
加：资产减值准备	6,889,554.93	2,919,246.42
固定资产折旧、油气资产折耗、生产性生物资产折旧	13,493,506.52	2,114,157.86
无形资产摊销	813,843.60	216,944.04
长期待摊费用摊销	—	—
处置固定资产、无形资产和其他长期资产的损失（收益以“-”号填列）	-5,935.00	—
固定资产报废损失（收益以“-”号填列）	—	—
公允价值变动损失（收益以“-”号填列）	—	—
财务费用（收益以“-”号填列）	9,368,037.12	3,482,753.87

投资损失（收益以“-”号填列）	-26,671,880.33	—
递延所得税资产减少（增加以“-”号填列）	-2,194,616.92	-437,886.97
递延所得税负债增加（减少以“-”号填列）	-229,787.40	-24,385.96
存货的减少（增加以“-”号填列）	-117,579,997.37	-1,216,610.77
经营性应收项目的减少（增加以“-”号填列）	-142,008,810.87	-49,433,648.21
经营性应付项目的增加（减少以“-”号填列）	98,517,848.04	93,609,283.72
其他	—	—
经营活动产生的现金流量净额	-122,167,402.33	56,352,000.44
2.不涉及现金收支的重大投资和筹资活动：	—	—
债务转为资本	—	—
一年内到期的可转换公司债券	—	—
融资租入固定资产	—	—
3.现金及现金等价物净变动情况：	—	—
现金的期末余额	93,238,883.74	29,014,234.40
减：现金的期初余额	29,014,234.40	18,375,723.75
加：现金等价物的期末余额	—	—
减：现金等价物的期初余额	—	—
现金及现金等价物净增加额	64,224,649.34	10,638,510.65

## (2) 现金和现金等价物构成情况

项 目	2011.12.31	2010.12.31
现金	93,238,883.74	29,014,234.40
其中：库存现金	50,274.93	109,673.77
可随时用于支付的银行存款	90,221,694.84	1,390,000.00



可随时用于支付的其他货币资金	2,966,913.97	27,514,560.63
现金等价物	—	—
期末现金及现金等价物余额	93,238,883.74	29,014,234.40

## 十二、财务报告补充资料

### 1. 非经常性损益计算表（合并财务报表）

项 目	2011 年度	2010 年度
1.非流动性资产处置损益，包括已计提资产减值准备的冲销部分	-864,952.12	—
2.越权审批，或无正式批准文件，或偶发性的税收返还、减免	—	—
3.计入当期损益的政府补助，但与公司正常经营业务密切相关，符合国家政策规定、按照一定标准定额或定量持续享受的政府补助除外	7,422,536.00	300,836.00
4.计入当期损益的对非金融企业收取的资金占用费	—	—
5.企业取得子公司、联营企业及合营企业的投资成本小于取得投资时应享有被投资单位可辨认净资产公允价值产生的收益	—	—
6.非货币性资产交换损益	—	—
7.委托他人投资或管理资产的损益	—	—
8.因不可抗力因素，如遭受自然灾害而计提的各项资产减值准备	—	—
9.债务重组损益	—	—
10.企业重组费用，如安置职工的支出、整合费用等	—	—
11.交易价格显失公允的交易产生的超过公允价值部分的损益	—	—

12.同一控制下企业合并产生的子公司期初至合并日的当期净损益	—	—
13.与公司正常经营业务无关的或有事项产生的损益	—	—
14.除同公司正常经营业务相关的有效套期保值业务外，持有交易性金融资产、交易性金融负债产生的公允价值变动损益，以及处置交易性金融资产、交易性金融负债和可供出售金融资产取得的投资收益	—	-2,642,805.00
15.单独进行减值测试的应收款项减值准备转回	—	—
16.对外委托贷款取得的损益	—	—
17.采用公允价值模式进行后续计量的投资性房地产公允价值变动产生的损益	—	—
18.根据税收、会计等法律、法规的要求对当期损益进行一次性调整对当期损益的影响	—	—
19.受托经营取得的托管费收入	—	—
20.除上述各项之外的其他营业外收入和支出	-1,111,890.12	—
21.其他符合非经常性损益定义的损益项目	—	—
非经常性损益合计	5,445,693.76	-2,341,969.00
减：所得税影响数	734,301.88	-288,196.13
非经常性损益净额	4,711,391.88	-2,053,772.87
归属于少数股东的非经常性损益净额	—	—
归属于公司普通股股东的非经常性损益净额	4,711,391.88	-2,053,772.87

## 2. 净资产收益率及每股收益计算表（合并财务报表）

### （1）净资产收益率及每股收益

报告期利润	本年净资产	本年每股	上年净资产	上年每股
-------	-------	------	-------	------

	收益率(%)	收益(元)		收益率(%)	收益(元)	
	加权 平均	基本每 股收益	稀释每 股收益	加权 平均	基本每 股收益	稀释每 股收益
归属于公司普通股股东的净利润	6.05	0.34	0.34	24.35	0.62	0.62
扣除非经常性损益后归属于公司普通股股东的净利润	5.44	0.31	0.31	25.10	0.64	0.64

### 3. 财务报表的批准

本财务报表于2012年3月29日由董事会通过及批准发布。

公司名称：苏州春兴精工股份有限公司

法定代表人：孙洁晓

主管会计工作负责人：单兴洲

会计机构负责人：单兴洲

日期：2012年3月29日

日期：2012年3月29日

日期：2012年3月29日

## 第十二节 备查文件目录

一、载有公司法定代表人孙洁晓先生、主管会计工作负责人单兴洲先生、会计机构负责人单兴洲先生签名并盖章的会计报表；

二、载有华普天健会计师事务所（北京）有限公司盖章、注册会计师签名并盖章的审计报告原件；

三、报告期内在中国证监会指定信息披露报刊《证券时报》上公开披露过的所有公司文件的正本及公告的原稿；

四、载有公司法定代表人签名的 2011 年年度报告全文原件；

五、以上文件备置地：公司董事会秘书办公室。

苏州春兴精工股份有限公司

法定代表人：\_\_\_\_\_

孙 洁 晓

2012 年 3 月 31 日