

荣信电力电子股份有限公司

2011 年年度报告

证券代码：002123

证券简称：荣信股份

披露时间：2012 年 3 月 31 日

重要提示

本公司董事会、监事会及其董事、监事、高级管理人员保证本报告所载资料不存在任何虚假记载、误导性陈述或者重大遗漏，并对其内容的真实性、准确性和完整性负个别及连带责任。

没有董事、监事、高级管理人员对 2011 年年度报告内容的真实性、准确性和完整性无法保证或存在异议。

除董事陈诗君、独立董事刘泉军、贾利民因工作及其他原因未能出席本次董事会，采用通讯方式表决外，其他董事均出席了本次审议 2011 年年度报告的董事会。

天健会计师事务所有限公司为本公司出具了标准无保留意见的审计报告。

公司负责人左强、主管会计工作负责人龙浩及会计机构负责人（会计主管人员）陈宏声明：保证年度报告中财务报告的真实、完整。

目 录

第一节 公司基本情况简介	3
第二节 会计数据和财务指标摘要	5
第三节 股本变动及股东情况	7
第四节 董事、监事、高级管理人员和员工情况	11
第五节 公司治理结构	16
第六节 内部控制	20
第七节 股东大会情况简介	23
第八节 董事会报告	24
第九节 监事会报告	51
第十节 重要事项	53
第十一节 财务报告	58
第十二节 备查文件	70

第一节 公司基本情况简介

(一) 中文名称：荣信电力电子股份有限公司

英文名称：RONGXIN POWER ELECTRONIC CO., LTD.

中文简称：荣信股份

英文简称：RXPE

(二) 法定代表人：左强

(三) 公司联系人和联系方式

	董事会秘书	证券事务代表
姓名	赵殿波	张洪涛
联系地址	鞍山高新区科技路 108 号	鞍山高新区科技路 108 号
电话	0412-7213602	0412-7213602
传真	0412-7213646	0412-7213646
电子信箱	zdb@rxpe.com	zht@rxpe.com

(四) 公司注册地址：鞍山高新区鞍千路261号

公司办公地址：鞍山高新区科技路 108 号

邮编：114051

公司网址：www.rxpe.com

电子信箱：zqb@rxpe.com

(五) 公司选定的信息披露报纸：《证券时报》、《中国证券报》

登载年度报告的网站网址：<http://www.cninfo.com.cn>

公司年度报告备置地点：鞍山高新区科技路108号公司证券事务部

(六) 公司股票上市交易所：深圳证券交易所

股票简称：荣信股份

股票代码：002123

(七) 其它有关资料

公司最近一次变更登记日期：2011年5月6日

注册登记地点：辽宁省工商行政管理局

公司企业法人营业执照注册号：210000004920217

公司税务登记证号码：210301118887313

公司组织机构代码：11888731-3

公司聘请的会计师事务所：天健会计师事务所有限公司

会计师事务所的办公地址：深圳市福田区滨河大厦5020号证券大厦1501、十六层

签字注册会计师姓名：朱伟峰 赵国梁

（八） 公司历史沿革

荣信电力电子股份有限公司于2007年3月28日在深圳证券交易所挂牌交易，公司注册资本6,400万元。

根据公司2006年度股东大会审议通过的《关于修改〈公司章程〉的议案》，公司董事会修改了《公司章程》相关条款，并于2007年5月15日在辽宁省工商局办理完毕工商变更登记，公司法定代表人由马成家变更为左强。

2007年7月11日，公司更名为荣信电力电子股份有限公司（更名前为辽宁荣信电力电子股份有限公司），并向辽宁省工商行政管理局换领了注册号为210000004920217的《企业法人营业执照》。

根据公司2007年度股东大会审议通过的《2007年度利润分配及资本公积转增股本方案》，公司董事会修改了《公司章程》相关条款，并于2008年6月16日在辽宁省工商局办理完毕工商变更登记，公司注册资本由6,400万元变更为12,800万元。

根据公司2008年度股东大会审议通过的《2008年度利润分配及资本公积转增股本方案》，公司董事会修改了《公司章程》相关条款，并于2009年4月21日在辽宁省工商局办理完毕工商变更登记，公司注册资本由12,800万元变更为20,480万元。

经中国证监会核准，公司于2009年7月非公开发行股票1,920万股，根据公司2009年第一次临时股东大会授权，公司董事会修改了《公司章程》相关条款，并于2009年8月10日在辽宁省工商局办理完毕工商变更登记，公司注册资本由20,480万元变更为22,400万元。

根据公司2009年度股东大会审议通过的《2009年度利润分配及资本公积转增股本方案》，公司董事会修改了《公司章程》相关条款，并于2010年4月22日在辽宁省工商局办理完毕工商变更登记，公司注册资本由22,400万元变更为33,600万元。

根据公司2010年度股东大会审议通过的《2010年度利润分配及资本公积转增股本方案》，公司董事会修改了《公司章程》相关条款，并于2011年5月6日在辽宁省工商局办理完毕工商变更登记，公司注册资本由33,600万元变更为50,400万元。

第二节 会计数据和财务指标摘要

截至报告期末公司前三年的主要会计数据和财务指标

1、主要会计数据

单位：（人民币）元

	2011 年	2010 年	本年比上年增减（%）	2009 年
营业总收入（元）	1,630,819,959.31	1,336,892,015.01	21.99%	922,196,519.48
营业利润（元）	233,228,101.38	202,623,684.79	15.10%	148,663,769.79
利润总额（元）	339,403,210.80	319,957,646.18	6.08%	210,188,013.48
归属于上市公司股东的净利润（元）	283,780,765.05	267,368,663.33	6.14%	185,411,665.21
归属于上市公司股东的扣除非经常性损益的净利润（元）	266,906,235.30	223,304,140.50	19.53%	166,017,455.87
经营活动产生的现金流量净额（元）	-157,782,096.96	26,006,401.63	-706.70%	-21,889,028.59
	2011 年末	2010 年末	本年末比上年末增减（%）	2009 年末
资产总额（元）	3,450,506,107.18	2,909,155,434.91	18.61%	2,044,520,021.66
负债总额（元）	1,336,962,519.41	1,230,723,591.68	8.63%	717,056,578.30
归属于上市公司股东的所有者权益（元）	1,952,187,476.43	1,582,304,582.31	23.38%	1,303,049,088.75
总股本（股）	504,000,000.00	336,000,000.00	50.00%	224,000,000.00

2、主要财务指标

单位：（人民币）元

	2011 年	2010 年	本年比上年增减（%）	2009 年
基本每股收益（元/股）	0.56	0.53	5.66%	0.39
稀释每股收益（元/股）	0.56	0.53	5.66%	0.39
扣除非经常性损益后的基本每股收益（元/股）	0.53	0.44	20.45%	0.35
加权平均净资产收益率（%）	16.45%	18.51%	-2.06%	20.02%
扣除非经常性损益后的加权平均净资产收益率（%）	15.47%	15.46%	0.01%	17.93%
每股经营活动产生的现金流量净额（元/股）	-0.31	0.08	-487.50%	-0.10
	2011 年末	2010 年末	本年末比上年末增减（%）	2009 年末
归属于上市公司股东的每股净资产（元/股）	3.87	4.71	-17.83%	5.82
资产负债率（%）	38.75%	42.31%	-3.56%	35.07%

3、非经常性损益项目

单位：人民币元

非经常性损益项目	2011 年金额	附注（如适用）	2010 年金额	2009 年金额
非流动资产处置损益	3,602,378.77	固定资产及长期股权投资处置净损益	386,742.14	95,587.49
计入当期损益的政府补助，但与公司正常经营业务密切相关，符合国家政策规定、按照一定标准定额或定量持续享受的政府补助除外	16,220,915.34	计入营业外收入的政府补助	22,672,795.76	21,531,695.23
非货币性资产交换损益	0.00		25,612,700.00	0.00
单独进行减值测试的应收款项减值准备转回	0.00		259,612.64	0.00
除上述各项之外的其他营业外收入和支出	1,053,782.38		289,550.26	-85,514.13
所得税影响额	-3,200,351.24		-4,928,528.87	-2,147,559.25
少数股东权益影响额	-802,195.50		-228,349.10	0.00
合计	16,874,529.75	-	44,064,522.83	19,394,209.34

第三节 股本变动及股东情况

一、 股份变动情况

(一) 股份变动情况表

单位：股

	本次变动前		本次变动增减 (+, -)					本次变动后	
	数量	比例	发行新股	送股	公积金转股	其他	小计	数量	比例
一、有限售条件股份	36,888,265	10.98%			18,444,132	-1,597,500	16,846,632	53,734,897	10.66%
1、国家持股									
2、国有法人持股									
3、其他内资持股									
其中：境内非国有法人持股									
境内自然人持股									
4、外资持股									
其中：境外法人持股									
境外自然人持股									
5、高管股份	36,888,265	10.98%			18,444,132	-1,597,500	16,846,632	53,734,897	10.66%
二、无限售条件股份	299,111,735	89.02%			149,555,868	1,597,500	151,153,368	450,265,103	89.34%
1、人民币普通股	299,111,735	89.02%			149,555,868	1,597,500	151,153,368	450,265,103	89.34%
2、境内上市的外资股									
3、境外上市的外资股									
4、其他									
三、股份总数	336,000,000	100.00%			168,000,000	0	168,000,000	504,000,000	100.00%

(二) 限售股份变动情况表

单位：股

股东名称	年初限售股数	本年解除限售股数	本年增加限售股数	年末限售股数	限售原因	解除限售日期
左强	30,634,866	0	15,317,433	45,952,299	高管限售股份	-
王强	1,065,000	1,597,500	532,500	0	高管限售股份	2011年12月07日
焦东亮	1,012,500	0	506,250	1,518,750	高管限售股份	-
赵殿波	1,859,511	0	929,755	2,789,266	高管限售股份	-
王岱岩	1,036,500	0	518,250	1,554,750	高管限售股份	-
龙浩	1,279,888	0	639,944	1,919,832	高管限售股份	-

合计	36,888,265	1,597,500	18,444,132	53,734,897	—	—
----	------------	-----------	------------	------------	---	---

王强先生系公司原销售总监，2010 年 6 月高管换届后不再担任公司高管，根据相关规定其所持限售股份于 2011 年 12 月 7 日全部解除限售。

二、 近三年股票发行与上市情况

1、经中国证监会证监许可[2009]630 号《关于核准荣信电力电子股份有限公司非公开发行股票批复》，核准公司非公开发行不超过 2,575.55 万股新股。本次非公开发行股票的发行工作已全部完成，公司向上海证券有限责任公司等 6 家特定对象共发行 1,920 万股人民币普通股（A 股），发行价格每股 27.08 元。本次发行新增股份的性质为有限售条件流通股，于 2009 年 8 月 3 日在深圳证券交易所上市，本次发行投资者认购的股票限售期为 12 个月，于 2010 年 8 月 4 日上市流通。

2、报告期，根据公司实施了《2010 年度利润分配及资本公积金转增股本方案》，公司以截至 2010 年 12 月 31 日总股本 33,600 万股为基数，以资本公积金转增股本方式，按每 10 股转增 5 股比例，向全体股东合计转增 16,800 万股。经上述分配后，公司总股本由 33,600 万股增加至 50,400 万股。

3、无内部职工股。

三、 股东情况

股东数量和持股情况

单位：股

2011 年末股东总数	21,694	本年度报告公布日前一个月末股东总数	23,241		
前 10 名股东持股情况					
股东名称	股东性质	持股比例 (%)	持股总数	持有有限售条件股份数量	质押或冻结的股份数量
深圳市深港产学研创业投资有限公司	境内非国有法人	15.49%	78,073,316		75,402,050
左强	境内自然人	11.36%	57,269,732	45,952,299	
深圳市天图创业投资有限公司	境内非国有法人	6.13%	30,900,000		27,600,000
中国农业银行—中邮核心成长股票型证券投资基金	境内非国有法人	4.86%	24,517,082		
中国银行—嘉实主题精选混合型证券投资基金	境内非国有法人	4.50%	22,659,882		

中国银行—嘉实稳健开放式证券投资基金	境内非国有法人	1.85%	9,317,941		
中国建设银行—华商盛世成长股票型证券投资基金	境内非国有法人	1.71%	8,640,616		
中国建设银行—华夏收入股票型证券投资基金	境内非国有法人	1.54%	7,767,951		
中国民生银行—华商策略精选灵活配置混合型证券投资基金	境内非国有法人	1.38%	6,971,880		
交通银行—华安策略优选股票型证券投资基金	境内非国有法人	1.27%	6,403,681		
前 10 名无限售条件股东持股情况					
股东名称	持有无限售条件股份数量		股份种类		
深圳市深港产学研创业投资有限公司	78,073,316		人民币普通股		
深圳市天图创业投资有限公司	30,900,000		人民币普通股		
中国农业银行—中邮核心成长股票型证券投资基金	24,517,082		人民币普通股		
中国银行—嘉实主题精选混合型证券投资基金	22,659,882		人民币普通股		
左强	11,317,433		人民币普通股		
中国银行—嘉实稳健开放式证券投资基金	9,317,941		人民币普通股		
中国建设银行—华商盛世成长股票型证券投资基金	8,640,616		人民币普通股		
中国建设银行—华夏收入股票型证券投资基金	7,767,951		人民币普通股		
中国民生银行—华商策略精选灵活配置混合型证券投资基金	6,971,880		人民币普通股		
交通银行—华安策略优选股票型证券投资基金	6,403,681		人民币普通股		
上述股东关联关系或一致行动的说明	<p>公司控股股东为左强和深圳市深港产学研创业投资有限公司，与其他前 10 名股东及前 10 名无限售条件股东之间不存在关联关系，也不属于《上市公司股东持股变动信息披露管理办法》中规定的一致行动人；</p> <p>未知以上无限售条件股东之间是否存在关联关系，未知以上无限售条件股东与上述前 10 名股东之间是否存在关联关系，也未知以上无限售条件股东是否属于《上市公司股东持股变动信息披露管理办法》中规定的一致行动人。</p>				

四、公司控股股东情况

1、控股股东

报告期内，公司控股股东未发生变化，为左强和深圳市深港产学研创业投资有限公司。

左强，男，中国国籍，1970 年出生，清华大学机械工程系本科毕业，清华大学高级工商管理学硕士（EMBA），高级工程师，本公司主要创始人，我国第一套具有完全自主知识产权的 SVC 的主要设计者，多项国家重大高技术产业化项目的主要领导者，多项专利技术的主要发明人，发起制订了我国第一部 SVC 国家标准，全国电压电流等级和频率标准化技术委员会

(SAC/TC1) 委员，自 1998 年起任公司董事，现任公司董事长、总裁。

左强目前持有公司 11.36% 的股份，为本公司第二大股东。

深圳市深港产学研创业投资有限公司成立于 1996 年 9 月 4 日，组织机构代码：27926773-X，注册资本（实收资本）：15,000 万元，法定代表人：厉伟，注册地址：深圳市福田区深南中路 3039 号国际文化大厦 2805A、2805B 室，主营业务：直接投资高新技术产业和其他技术创新产业。

深港产学研目前持有本公司 15.49% 的股份，为本公司第一大股东。

2、实际控制人

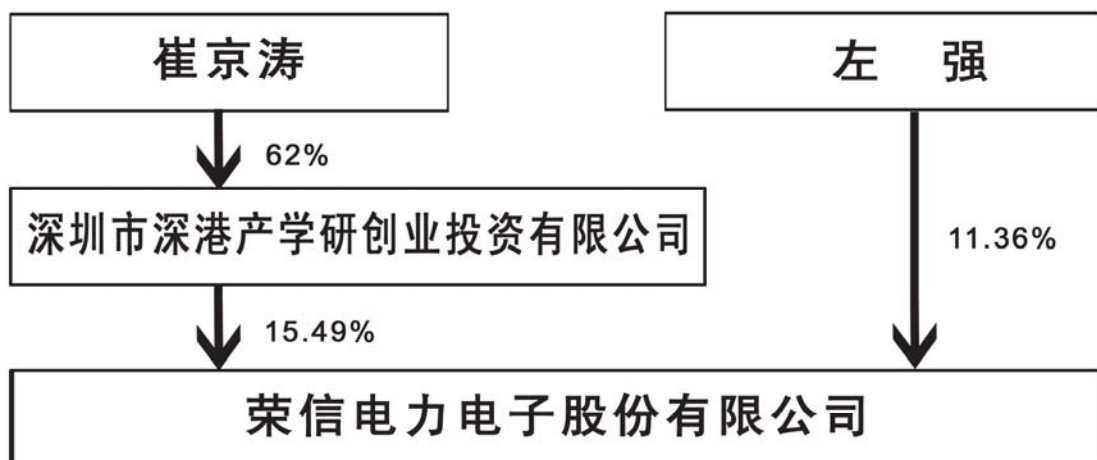
报告期内，公司实际控制人未发生变化，为左强、崔京涛与厉伟。

崔京涛与厉伟系夫妻，通过其控制的深圳市深港产学研创业投资有限公司持有本公司股份，为本公司第一大持股人，左强为本公司第二大持股人，左强、崔京涛和厉伟合并持有本公司 26.85% 股份，共同为本公司实际控制人。

崔京涛，中国国籍，1967 年出生，北京大学毕业，硕士，曾任职于北京海淀职工大学、中国工商银行深圳信托投资公司，现任深圳延宁董事长。

厉伟，男，中国国籍，1963 年出生，北京大学理学士，经济学硕士。现任深圳市深港产学研创业投资有限公司董事长、深圳市松禾资本管理有限公司创始合伙人、深圳创业投资同业公会副会长、深圳市松禾成长关爱基金理事长、深圳天使投资人俱乐部副主席。

公司控制关系和控制链条



3、公司无其他持股在 10% 以上（含 10%）的法人股东。

第四节 董事、监事、高级管理人员和员工情况

一、董事、监事和高级管理人员情况

(一) 董事、监事和高级管理人员基本情况

姓名	职务	性别	年龄	任职起始日期	任职终止日期	年初持股数	年末持股数	变动原因	报告期内从公司领取的报酬总额(万元)	是否在股东单位或其他关联单位领取
左强	董事长 总裁	男	42	2010年5月	2013年5月	40,846,488	57,269,732	转增股本及大宗交易卖出	36	否
马成家	董事	男	58	2010年5月	2013年5月	0	0	无	0	否
龙浩	董事 财务总监	男	46	2010年5月	2013年5月	1,706,518	2,559,777	转增股本	30	否
陈诗君	董事	男	58	2010年5月	2013年5月	0	0	无	0	是
张其生	董事 副总裁	男	46	2010年5月	2013年5月	0	0	无	18.96	否
周爱勤	董事	女	58	2010年5月	2013年5月	0	0	无	0	否
梅志明	独立董事	男	40	2010年5月	2013年5月	0	0	无	6	否
郝智明	独立董事	男	45	2010年5月	2011年4月	0	0	无	1.5	否
贾利民	独立董事	男	48	2010年5月	2013年5月	0	0	无	6	否
刘泉军	独立董事	男	40	2011年4月	2013年5月	0	0	无	4.5	否
王泽全	监事	男	66	2010年5月	2013年5月	0	0	无	0	否
赵柏品	监事	男	56	2010年5月	2013年5月	0	0	无	9.6	否
杨贵发	监事	男	41	2010年5月	2013年5月	0	0	无	9.6	否
赵殿波	董秘 副总裁	男	43	2010年6月	2013年6月	2,479,350	3,719,025	转增股本	30	否
焦东亮	副总裁	男	47	2010年6月	2013年6月	1,350,000	2,025,000	转增股本	30	否
王岱岩	销售总监	男	49	2010年6月	2013年6月	1,382,000	2,073,000	转增股本	30	否
合计	-	-	-	-	-	47,764,356	67,646,534	-	212.16	-

报告期公司独立董事郝智明先生辞职，报告期内从公司领取的报酬为 1.5 万元。

报告期内，公司总裁左强先生通过大宗交易卖出本公司股票 4,000,000 股，金额 94,040,000 元，平均价格 23.51 元。

报告期内，公司董事、监事和高级管理人员不存在违法违规买卖本公司股票行为。

(二) 现任董事、监事、高级管理人员最近 5 年的主要工作经历和在股东单位及其他单位的任职或兼职情况

左强，男，中国国籍，1970年出生，清华大学机械工程系本科毕业，清华大学高级工商管理学硕士（EMBA），高级工程师，自1998年11月起任公司董事，现任公司董事长、总裁，

兼任荣信嘉时（北京）科技发展有限公司董事长，辽宁荣信光伏技术有限公司董事长，辽宁荣信电气传动技术有限责任公司董事长，荣西电力传输技术有限公司董事。

马成家，男，中国国籍，1954年出生，吉林大学本科毕业。1980年7月-1989年11月任鞍山市半导体器件总厂技改办副主任，1989年11月-1994年1月任鞍山市半导体器件总厂厂长，1994年1月-2004年6月任鞍山市电子电力公司副总经理、总经理、党委副书记，自1998年11月起担任本公司董事。

龙浩，男，中国国籍，1966年出生，东北财经大学EMBA，中国注册评估师。1998年11月起任本公司财务总监，自2005年11月开始任本公司董事，兼任北京信力筑正新能源技术股份有限公司董事，荣信嘉时（北京）科技发展有限公司董事。

张其生，男，中国国籍，1966年出生，东北大学材冶学院材料工程专业，博士，曾任河北文丰钢铁公司副总经理、京唐中厚板公司顾问、北京明城技术开发有限公司总经理，2008年11月至2010年5月任本公司总裁助理，自2010年5月起任公司董事、副总裁，兼任辽宁荣信光伏技术有限公司董事，辽宁荣信电气传动技术有限责任公司董事、总经理，辽宁荣信众腾科技有限公司董事。

陈诗君，男，中国国籍，1954年出生，西北工业大学本科毕业，高级工程师。现任深圳市深港产学研创业投资有限公司投资管理部负责人、深圳市松禾资本管理有限公司副总经理、深港产学研数码科技有限公司董事长、泰安泰山工程机械股份有限公司监事、深圳邦凯新能源股份有限公司监事、安徽鼎泰科技股份有限公司董事，2003年4月至2010年5月任本公司监事，自2010年5月起任本公司董事。

周爱勤，女，中国国籍，1954年出生，大学文化，中级会计师、经济师。1998年至今任本公司股东河南新纪元防腐绝热工程有限公司副总经理，自2000年11月起任本公司董事。

梅志明，男，美国国籍，1972年出生，美国西北Kellog商学院/香港科技大学商学院工商管理硕士，现任普洛斯项目管理咨询有限公司中国区总裁，深国投商用置业有限公司副董

事长、投资委员会主席，深圳源胜利管理有限公司董事长，北京慧点科技有限公司副董事长，自2007年5月起任本公司独立董事。

刘泉军，男，中国国籍，1972年出生，博士，中国注册会计师，中国会计学会会员。现任中国青年政治学院副教授，长期从事于财务、会计的理论教学、研究与实务工作，具有扎实的理论功底与丰富的工作经验，自2011年4月起任本公司独立董事。

贾利民，男，中国国籍，博士，1963年出生，现任北京交通大学轨道交通控制与安全国家重点实验室，首席教授，中国智能交通协会专家委员会委员、科技部工业领域节能减排总体专家组成员、中国自动化学会智能自动化专委会委员、中国高速列车自主创新联合行动计划总体专家组副组长、国家科技支撑计划电力电子总体专家组组长、兼任北京时代锦鸿投资有限公司董事长，自2010年5月起任本公司独立董事。

王泽全，男，中国国籍，1946年出生，大专学历，1971年3月-2004年6月先后任职于营口市通风机械厂、鞍山市半导体器件总厂和鞍山市电子电力公司，曾任鞍山市电子电力公司副总经济师、总经济师，自2000年11月起任本公司监事。

赵柏品，男，中国国籍，1956年出生，本科学历，工程师。自1998年11月起在本公司从事SVC控制系统设计、调试工作，现任本公司SVC事业部部长，兼任北京荣科恒阳整流技术有限公司董事，自2010年5月起任本公司职工监事。

杨贵发，男，中国国籍，1971年出生，本科学历，工程师。自1999年11月起在本公司从事变频技术开发及管理工作，现任辽宁荣信防爆电气技术有限公司董事、副总经理，兼任上海地澳自动化科技有限公司监事，自2005年11月起任本公司职工监事。

焦东亮，男，中国国籍，1965年出生，毕业于包头钢铁学院自动化专业，中国人民大学EMBA，SVC系统设计专家。1999年至今任本公司副总裁，兼任上海清方荣信电子有限公司执行

董事。

赵殿波，男，中国国籍，1969年出生，毕业于清华大学机械工程系，复旦大学EMBA，1998年11月至今，历任本公司研发工程师、部长、总经理助理，现任本公司董事会秘书、副总裁，兼任辽宁荣信防爆电气技术有限公司董事长，上海地澳自动化科技有限公司董事，北京信力筑正新能源技术股份有限公司监事。

王岱岩，男，中国国籍，1963年出生，毕业于东北大学自动化控制系，本科学历。2001年至今任本公司市场部销售总监，兼任辽宁荣信电机控制技术有限公司董事长。

（三）董事、监事、高级管理人员报酬情况

1、董事、监事、高级管理人员报酬决策程序

公司独立董事津贴由董事会薪酬与考核委员制定并经 2010 年第一次临时股东大会审议批准。

公司高级管理人员薪酬由董事会薪酬与考核委员制定与考核并经董事会批准。

2、董事、监事、高级管理人员报酬确定依据

公司董事会薪酬与考核委员会依据公司主要经济指标和管理指标的完成情况对董事、监事和高级管理人员的业绩、工作能力、履职情况进行考评，制定薪酬方案。

3、董事、监事、高级管理人员从公司获得的报酬情况见本节“一、董事、监事、高级管理人员情况”之“（一）董事、监事、高级管理人员基本情况”。

（四）报告期内被选举或离任的董事和监事及聘任或解聘的高级管理人员情况

鉴于独立董事郝智明先生因工作安排的原因向董事会提交了《辞职报告》，为补足因其辞职产生的缺额，经公司第四届董事会提名，并经公司2010年度股东大会审议通过，增选刘泉军先生为独立董事，任期至公司第四届董事会届满。

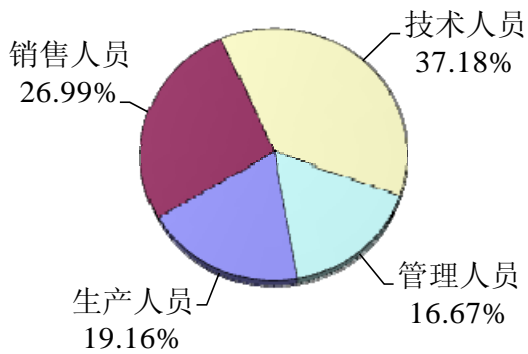
二、员工情况

截止 2011 年 12 月 31 日，公司共有在职员工 1404 人。其中：生产人员 269 人，占员工总数的 19.16%；销售人员 379 人，占员工总数的 26.99%；技术人员 522 人，占员工总数的 37.18%；管理人员 234 人，占员工总数的 16.67%。

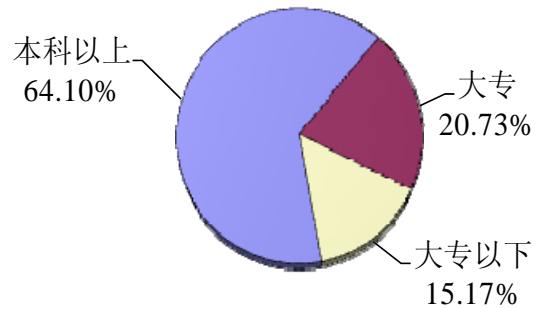
员工受教育程度如下：本科以上 900 人，占员工总数的 64.10%；大专 291 人，占员工总数的 20.73%；大专以下 213 人，占员工总数的 15.17%。

公司没有需要承担费用的离退休职工。

2011年公司员工专业结构分布图



2011年公司员工受教育程度情况图



第五节 公司治理结构

一、公司治理情况

公司严格按照《公司法》、《证券法》、《上市公司治理准则》及中国证监会、深圳证券交易所发布的有关上市公司治理的规范性文件要求，不断完善公司法人治理结构，规范公司运作。比照中国证监会发布的有关上市公司治理的规范性文件，公司法人治理结构的实际情况基本符合《上市公司治理准则》的要求。

目前公司经过股东大会或董事会审议通过正在执行的制度如下：

序号	制度名称	最近一次修订时间	会议名称
1	董事会秘书工作细则	2006年7月31日	第二届董事会第三次会议
2	总经理工作细则	2006年7月31日	第二届董事会第三次会议
3	关联交易决策制度	2006年7月31日	第二届董事会第三次会议
4	内部审计管理制度	2006年7月31日	第二届董事会第三次会议
5	董事会薪酬与考核委员会议事规则	2006年8月16日	2006年第一次临时股东大会
6	董事会战略委员会议事规则	2006年8月16日	2006年第一次临时股东大会
7	董事会提名委员会议事规则	2006年8月16日	2006年第一次临时股东大会
8	关联交易决策制度	2006年8月16日	2006年第一次临时股东大会
9	投资者关系管理制度	2006年9月20日	第二届董事会第五次会议
10	董事会议事规则	2006年10月10日	2006年第二次临时股东大会
11	股东大会议事规则	2006年10月10日	2006年第二次临时股东大会
12	接待和推广制度	2007年5月12日	第三届董事会第一次会议
13	内部控制检查监督办法	2007年5月12日	第三届董事会第一次会议
14	募集资金管理办法	2008年4月29日	2007年度股东大会
15	董事、监事和高级管理人员所持本公司股份及其变动管理制度	2008年5月23日	第三届董事会第十次会议
16	信息披露事务管理制度	2008年5月23日	第三届董事会第十次会议
17	独立董事制度	2009年2月24日	第三届董事会第十七次会议
18	董事会审计委员会议事规则	2009年3月18日	2008年度股东大会
19	内幕信息知情人报备制度	2010年2月8日	第三届董事会第二十八次会议
20	年报信息披露重大差错责任追究制度	2010年2月8日	第三届董事会第二十八次会议
21	外部信息报送和使用管理制度	2010年8月5日	第四届董事会第二次会议
22	公司章程	2011年4月15日	2010年度股东大会

1、关于股东与股东大会：公司能够按照《上市公司股东大会规范意见》、《公司章程》、《公司股东大会议事规则》等规定，规范地召集、召开股东大会；公司能够确保所有股东享有平等地位，确保所有股东能够充分行使自己的权利，不存在损害中小股东利益的情形。

2、关于公司与控股股东：公司与控股股东在人员、资产、财务、机构和业务方面实行“三分开”、“两独立”，公司拥有独立完整的业务和自主经营能力；公司董事会、监事会及其他内部机构独立运作。公司控股股东没有超越股东大会直接或间接干预公司的决策及依法开展的生产经营活动，不存在控股股东占用公司资金的现象，公司也无为控股股东及其子公司提供担保的情形。

3、关于董事和董事会：公司严格按照《公司章程》规定的董事选聘程序选举董事；公司董事会的人数及人员构成符合有关法律、法规的要求。各位董事能够遵照《深圳证券交易所中小企业板块上市公司规范运作指引》、《公司董事会议事规则》、《公司独立董事工作制度》的要求忠实、诚信、勤勉地履行职责。

4、关于监事和监事会：公司监事会设监事3名，其中职工监事2名，监事会的人数和构成符合有关法律、法规的要求；公司监事能够本着对股东负责的态度，严格按照《公司章程》、《公司监事会议事规则》等制度要求，认真履行自己的职责。

5、关于绩效评价与激励约束机制：公司已建立有效的绩效评价激励体系，董事、监事以及高级管理人员的薪酬与公司绩效和个人业绩挂钩；高级管理人员的聘任公开、透明，严格遵循《公司章程》及有关法律、法规的规定。

6、关于信息披露与透明度：公司指定董事会秘书负责公司信息披露工作，协调公司与投资者的关系，接待股东来访，回答投资者咨询；公司能够严格按照有关法律、法规和《公司章程》、《公司信息披露管理制度》、《公司投资者关系管理办法》的要求，真实、准确、及时、完整地披露有关信息，确保公司所有股东能够以平等的机会获得信息。

7、关于相关利益者：公司具有较强的社会责任感，能够充分尊重和维护相关利益者的合法权益，实现公司、股东、员工、社会等各方利益的协调平衡，能够与利益相关者积极合作，共同推动公司持续、健康的发展。

报告期内，公司未收到被监管部门采取行政监管措施的有关文件。

二、董事长、独立董事及其他董事履行职责情况

1、报告期内，公司全体董事严格按照《公司法》、《中小企业板块上市公司规范运作指

引》及《公司章程》的规定和要求，履行董事职责，遵守董事行为规范，积极参加深圳交易所、辽宁证监局组织的相关培训，提高规范运作水平。董事在董事会会议投票表决或决定其他对公司有重大影响的事项时，严格遵循公司董事会议事规则的有关规定，审慎决策，切实保护公司和投资者的利益。

2、公司董事长积极推动公司各项内控制度的制订和完善，加强董事会建设，依法召集、主持董事会会议，严格董事会集体决策机制，全力执行股东大会决议，积极督促董事会决议的执行，并积极将有关情况告知独立董事和其他董事，为其履行职责创造了良好条件。

3、公司独立董事能够严格按照有关法律、法规和《公司章程》的规定，勤勉尽责、忠实履行职责，按时出席公司董事会会议，认真审议各项议案。报告期内独立董事对公司聘任审计机构、对外担保、关联方资金往来、利润分配方案、增补独立董事以及内部控制自我评价报告等有关事项均发表了独立、客观、公正的意见，为公司的生产经营管理出谋划策，对董事会的科学决策及公司的良性发展发挥了积极的作用，切实维护公司及股东特别是社会公众股股东的利益。

报告期内，公司独立董事未对董事会审议的各项议案及其他非董事会议案事项提出异议。

独立董事履职情况具体见“独立董事2011年述职报告”

4、公司董事及独立董事出席董事会的情况

董事姓名	具体职务	应出席次数	现场出席次数	以通讯方式参加会议次数	委托出席次数	缺席次数	是否连续两次未亲自出席会议
左强	董事、总裁	5	1	4	0	0	否
马成家	董事	5	1	4	0	0	否
龙浩	董事、财务总监	5	1	4	0	0	否
陈诗君	董事	5	1	4	0	0	否
张其生	董事、副总裁	5	1	4	0	0	否
周爱勤	董事	5	1	4	0	0	否
梅志明	独立董事	5	0	5	0	0	否
郝智明	独立董事	1	1	0	0	0	否
贾利民	独立董事	5	1	4	0	0	否
刘泉军	独立董事	4	0	4	0	0	否

三、公司与控股股东在业务、人员、资产、机构、财务等方面的情况

在业务、人员、资产、机构、财务等方面与控股股东完全分开，具有独立、完整的资产和业务及自主经营的能力。

1、业务：公司业务结构完整，所需材料设备的采购及客户群、市场均不依赖于控股股东，

具有独立的产供销系统，具备独立面向市场并自主经营的业务能力，与控股股东之间无同业竞争，控股股东不存在直接或间接干预公司经营的情形。

2、人员：公司人员、劳动、人事、工资完全独立；公司高管人员未在控股股东及其下属企业担任除董事、监事以外的任何职务，也未在控股股东及其下属企业领薪。

3、资产：公司拥有独立的生产经营场所和完整的资产结构，拥有生产经营活动所必须的生产系统、辅助生产系统和配套设施，公司专利权以及商标、土地、房屋等资产拥有完全的控制权和支配权。

4、机构：公司设有健全的组织机构体系，股东大会、董事会、监事会、经理层、生产、技术等部门独立运作，并制定了相应的内部管理和控制制度，使各部门之间分工明确、各司其职、相互配合，从而构成了一个有机的整体，保证了公司的依法运作，不存在与控股股东职能部门之间的从属关系。

5、财务：公司设有独立的财务管理部门，建立了独立的会计核算体系和财务管理制度以及内部审计制度，独立进行财务决策，独立开设银行账户，独立纳税。

四、报告期内对高级管理人员的考评及激励机制、相关奖励制度的建立及实施情况。

公司建立了完善的绩效考评体系，高级管理人员的工作绩效与其收入直接挂钩并引入重大失误问责制度。公司董事会薪酬与考核委员会负责根据公司主要经济指标和管理指标的完成情况对高级管理人员的业绩、工作能力、履职情况进行考评，制定薪酬方案报公司董事会审批。

公司已实现了高级管理人员持股计划，初步建立了高管层股权激励机制，公司还将根据中国证监会和深圳证券交易所有关规定，进一步建立和完善骨干层的激励机制。

报告期，公司继续完善绩效考核制度，制定了详尽的工作量化标准和奖惩制度，确立建设卓越团队的基础管理体系。

第六节 内部控制

一、公司内部控制制度的建立健全情况

公司成立以来，一直致力于内部控制制度的制定和完善，建立了一套完整、合法、有效的内部控制制度，主要包括：

- 1、以《公司章程》及三会议事规则为核心的公司治理制度；
- 2、以行政管理制度、人力资源管理制度、信息管理控制制度、内部控制监督检查管理办法为组成的公司日常管理制度；
- 3、按照财政部发布的《企业会计准则》及有关补充规定制定的会计核算制度和财务管理制度；
- 4、以ISO9001质量管理体系为核心的业务控制制度。

公司设立内部审计部为公司董事会对公司进行稽核监督的机构。内部审计部按照有利于事前、事中和事后监督的原则，对公司及控制子公司的经营活动和内部控制制度的建立和执行情况进行检查监督，并对每次检查对象和内容进行评价，提出改进建议和处理意见，确保内部控制的贯彻实施和生产经营活动的正常进行。

公司管理层认为，根据《企业内部控制基本规范》及相关规定，本公司内部控制于2011年12月31日在所有重大方面是有效的。

二、董事会对内部控制责任的声明

公司董事会对公司内部控制的建立健全和有效运行负全面责任。公司将按照《企业内部控制基本规范》和《企业内部控制配套指引》的相关要求逐步建立健全内部控制体系，提高公司风险防范能力和规范运作水平，保证企业经营管理合法合规、资产安全、财务报告及相关信息真实完整，提高经营效率和效益，推进公司发展战略的实现。

三、公司内部审计制度的建立和执行情况

公司根据深圳证券交易所《中小企业板上市公司规范运作指引》的要求，以及经营活动的实际需要，设立了内部审计部，制定了《内部审计管理制度》进一步完善了审计部的内部管理和职能，并由董事会聘任了审计部负责人，配置3名专职人员。同时，公司董事会下设审计委员会，代表董事会执行审计监督职能。为改善公司经营管理，提高经济效益，确保资产完整与安全，报告期内，内审部门按照《中小企业板上市公司规范运作指引》的相关规定，对公司事业部和主要子公司进行了专项审计，并对公司的募集资金的使用与管理、财务报告、资金及财产管理、成本费用、经济效益以及规章制度执行情况等进行了监督检查，忠实履行

了审计监督程序。

2011 年内部控制相关情况披露表

内部控制相关情况	是/否/不适用	备注/说明（如选择否或不适用，请说明具体原因）
一、内部审计制度的建立情况		
1. 公司是否建立内部审计制度，内部审计制度是否经公司董事会审议通过	是	
2. 公司董事会是否设立审计委员会，公司是否设立独立于财务部门的内部审计部门	是	
3. (1) 审计委员会成员是否全部由董事组成，独立董事占半数以上并担任召集人，且至少有一名独立董事为会计专业人士	是	
(2) 内部审计部门是否配置三名以上（含三名）专职人员从事内部审计工作	是	
二、年度内部控制自我评价报告披露相关情况		
1. 公司是否根据相关规定出具年度内部控制自我评价报告	是	
2. 内部控制自我评价报告结论是否为内部控制有效（如为内部控制无效，请说明内部控制存在的重大缺陷）	是	
3. 本年度是否聘请会计师事务所对内部控制有效性出具审计报告	是	
4. 会计师事务所对公司内部控制有效性是否出具标准审计报告。如出具非标准审计报告或指出公司非财务报告内部控制存在重大缺陷的，公司董事会、监事会是否针对所涉及事项做出专项说明	是	
5. 独立董事、监事会是否出具明确同意意见（如为异议意见，请说明）	是	
6. 保荐机构和保荐代表人是否出具明确同意的核查意见（如适用）	不适用	保荐机构已按协议完成持续督导。
三、审计委员会和内部审计部门本年度的主要工作内容与工作成效		
<p>1、审计委员会本年度的主要工作内容与工作成效：</p> <p>一季度审议了《2010 年财务报告》、《关于天健会计师事务所 2010 年度审计工作总结》、《关于续聘会计师事务所的议案》、《关于公司内部控制的自我评估报告》、《关于公司 2010 年度募集资金使用情况的专项审核报告》《2010 年度内部审计报告和 2011 年度内部审计计划》。</p> <p>二季度审议了《荣信电力电子股份有限公司 2011 年一季度募集资金存放与使用情况检查报告》、《2011 年一季度公司内部审计工作报告》、《关于公司库房库存材料管理情况的审计报告》。</p> <p>三季度审议了《荣信电力电子股份有限公司 2011 年二季度募集资金存放与使用情况检查报告》、《2011 年二季度公司内控制度审计报告》。</p> <p>四季度审议了《荣信电力电子股份有限公司 2011 年三季度募集资金存放与使用情况检查报告》、《2011 年三季度公司内部审计工作报告》。</p> <p>除此之外，审计委员会还在制定和完善公司内控制度，并监督内审严格执行，形成长效机制等方面发挥了重要作用。</p> <p>2、内部审计部本年度的主要工作内容与工作成效：</p> <p>一季度提交了《2010 年财务报告》、《关于天健会计师事务所 2010 年度审计工作总结》、《关于续聘会计师事务所的议案》、《关于公司内部控制的自我评估报告》、《关于公司 2010 年度募集资金使用情况的专项审核报告》《2010 年度内部审计报告和 2011 年度内部审计计划》。</p> <p>二季度提交了《荣信电力电子股份有限公司 2011 年一季度募集资金存放与使用情况检查报告》、《2011 年一季度公司内部审计工作报告》、《关于公司库房库存材料管理情况的审计报告》。</p> <p>三季度提交了《荣信电力电子股份有限公司 2011 年二季度募集资金存放与使用情况检查报告》、《2011 年二季度公司内控制度审计报告》。</p> <p>四季度提交了《荣信电力电子股份有限公司 2011 年三季度募集资金存放与使用情况检查报告》、《2011 年三季度公司内部审计工作报告》。</p> <p>除此之外内部审计还完成了对公司 2010 年度业绩快报进行审计。参与公司各子公司、事业部成本核算规划工作及完善公司内部审计工作流程等工作。</p>		
四、公司认为需要说明的其他情况（如有）		

无

四、年度报告披露重大差错责任追究制度的建立与执行情况

公司董事会制定了《年报信息披露重大差错责任追究制度》，确保信息披露的真实、准确、完整、及时和公平，加大对年报信息披露责任人的问责力度，提高年报信息披露的质量和透明度。

报告期，公司相关人员严格按照《年报信息披露重大差错责任追究制度》的规定执行，切实履行应尽职责和义务，未发生违规情形。

第七节 股东大会情况简介

报告期内，公司共计召开1次年度股东大会，会议具体情况如下：

一、公司于2011年4月15日在鞍山高新区科技路108号公司会议室召开了2010年度股东大会，会议主要审议如下议案：

- (1) 审议《2010 年度董事会工作报告》
- (2) 审议《2010 年度监事会工作报告》
- (3) 审议《2010 年度财务决算报告》
- (4) 审议《2010 年度利润分配及资本公积转增股本预案》
- (5) 审议《2010年年度报告及摘要》
- (6) 审议《关于续聘会计师事务所的议案》
- (7) 审议通过了《关于增补独立董事的议案》。
- (8) 听取独立董事2010年度述职报告

股东大会决议公告刊登于2010年4月16日的《证券时报》、《中国证券报》及巨潮资讯网上。

第八节 董事会报告

一、公司经营情况

(一) 公司报告期内总体经营情况

1、公司总体经营情况

2011年，欧洲债务危机引发的经济阴霾笼罩全球，中国国内经济增速放缓，通胀压力和从紧的货币政策导致多个行业深受影响，尤其装备制造业压力倍增。

报告期内，公司管理和体制改革初见成效，研发效率显著提高，进一步降低了成本，核心管理团队凝聚力增强，在日益激烈的竞争环境下订单增速有所回升，抵御了宏观环境不利影响。

2011年度公司实现营业收入163,082.00万元，同比增长21.99%；实现营业利润23,322.81万元，同比增长15.10%；实现净利润28,378.08万元，同比增长6.14%。

(1) 市场及产品发展

报告期内，公司本部及控股子公司信力筑正新签订订单255,857.50万元（含税），同比增长38.11%，报告期末，公司及控股子公司未执行合同147,198.60万元（含税），转入2012年度执行。

报告期，公司本部签订订单176,378.50万元，信力筑正公司签订订单79,479.00万元，信力筑正公司订单均为余热余压节能发电系统合同。

(1) 公司本部订单行业分布

单位:万元

行业	冶金	发电	煤炭	石油石化	电网	有色	其他	合计
金额	30,254.43	59,220.95	23,318.51	9,202.05	21,525.33	13,630.90	19,226.33	176,378.50
比例	17.15%	33.58%	13.22%	5.22%	12.20%	7.73%	10.90%	100%

公司本部行业订单分布与上年相比未发生重大变化，公司收入结构以及业务订单的行业分布日趋合理，保证了公司营业收入的相对稳定。

(2) 公司本部订单分产品情况

单位：万元

产品	高压动态无功补偿装置 SVC	电力滤波装置 FC	轻型直流输电系统 HVDC	静止无功发生器 SVG	高压变频调速装置及高压软启动装置 HVC/VFS	智能瓦斯排放装置 MABZ	光伏逆变器 PVVC 及储能	备件及其他
金额	65,465.09	7,782.37	2,656	46,668.80	30,920.80	7,617.28	9,564.05	5,704.11
比例	37.12%	4.41%	1.51%	26.46%	17.53%	4.32%	5.42%	3.23%

(a) 在既有优势领域，公司不断挑战高端标志性目标，优势基础更加坚实。

SVC 总装机量突破 1200 套，继续保持业界领先，并成功签约国际热核聚变 ITER 项目配套 SVC 工程。该工程是由中国及欧、美、日、韩、印度、俄罗斯等七国共同参与的重大国际合作计划，亦被称为“人造太阳”计划。荣信为其配套的 SVC 是迄今工程领域电压等级最高、容量最大、应用环境最苛刻的项目，也是中国 SVC 首次进军国际高端工程应用领域。

继贵州电网 SVC 兼直流融冰装置成功投运之后，2011 年，荣信再度批量承接了南方电网直流融冰项目。

公司 SVG 业务增长迅速，成功进入国家电网和南方电网应用领域。其中，由荣信公司承担的“十一五”国家科技支撑计划“百兆伏安链式静止补偿器研制”项目获得圆满成功，所研制的 35KV/±200MVA 链式 STATCOM 于 2011 年 8 月在南方电网顺利投运。该装置为世界首例基于 IEGT 技术的同类装置，也是迄今为止全球容量最大的同类装置。该项目的成功让荣信在该技术领域站在了新的制高点。

此外，公司“次同步谐振动态稳定装置”、“采用 LTT 技术的高压动态无功补偿装置(SVC)”获得国家能源科学技术进步二等奖。

公司高端变频领域进一步获得突破。由荣信承担的国家西气东输重大装备国产化项目“25MVA 级特大功率高压变频装置”通过专家鉴定并通过 72 小时联机系统考核。此变频系统是中国变频领域迄今为止单机容量最大的同类设备。该项目成功，标志着我国高压变频器在高端领域打破了国外企业长期垄断的市场格局。

(b) 2011 年，公司在新产品研发和技术储备方面不断强化，一系列新产品成功切入市场。

由公司自主研发的箱式轻型直流输电装置在中海油文昌油田群投运成功。这是国内轻型直流输电装置第一个成功应用的工程项目，并使公司在柔性输电领域取得了行业领先优势。

公司研发的第五代变频器成功投放市场。第五代变频器在同等容量下，体积比传统变频器缩小近 60%，不仅降低了成本，提高了可靠性，更提升了市场竞争力，在德国“SPS/IPC/DRIVES”展会期间引起广泛关注。

特种变频方面，成功研发出应用于港口岸电的移动式岸基变频电源 AMP 装置、单相变三相铁路专用箱式电源、用于风电或光伏发电系统低电压穿越能力 LVRT 检验的 VSG 电压跌落发生装置。

2011 年，公司自主研发的国内首例防爆 SVG 装置成功投运。

新能源领域，公司 500kW 光伏逆变器获得金太阳认证，1.5MW 风电变流器通过 TUV 认证。处于国内技术前沿的风电储能逆变装置以及国内首台 2MW 交流矿用自卸车牵引变流器研发进展顺利。

在新型开关方面，公司研制的固态开关、低压固态切换开关等产品已批量投产。

这些新产品的不断涌现，使公司的经营领域不断拓宽，为公司赢得了更为广阔的成长空间。

报告期，国际市场开拓进展顺利，累计新签订单 11,135.72 万元，同比增长 179.76%，国际业务将成为公司未来市场开拓的重点领域。

公司控股子公司北京信力筑正公司订单饱满，市场增长空间大，报告期末，未执行合同 66,052.10 万元，2012 年将继续保持快速增长。

（2）管理发展与产业投资

在产品和技术不断创新的同时，2011年，公司创新管理模式，“分而治之”，以阿米巴管理和股权激励为基础进行体制改革，相继成立了产品、研发和销售等子公司，确立了公司赢得未来的力量，并在企业内部积极营造创业环境，放小鹰起飞，荣信未来将会出现一批优秀企业家，这为荣信继续保持快速增长，成为国际化、有竞争力的企业奠定了基础。

如今，公司在电力电子高端领域已形成从研发到制造的完整产业链，发展成为拥有20余家分支企业的集团型上市公司。

公司管理方面，各个子公司及事业部年初开始实施的阿米巴管理模式初步形成从上至下的自觉意识，在转变观念、降低成本、提升效率等多方面逐渐显现正向力量。

(3) 研发投入与专利获取情况

报告期，公司共计投入研发资金13,206.44万元，占销售收入8.10%。

单位：万元

项目	2011 年	2010 年	2009 年
研发支出总额	13,206.44	15,269.82	8,959.22
占销售收入比重%	8.10%	11.42%	9.72%
其中：资本化的研发支出	1,390.80	4,998.83	1,079.96

报告期，公司及控股子公司有39项专利获得授权，其中：发明专利3项，实用新型专利36项；申请并已受理的专利67项，其中：发明专利34项，实用新型33项；取得软件著作权10项。

(4) 公司存在的主要优势和困难

公司的竞争优势是立足高端，实施蓝海战略。与国际竞争对手相比，公司的竞争优势主要体现在较高的产品性价比和及时有效的低成本售后服务。与国内竞争对手相比，公司又具有全面的技术创新能力、完善的试验和检测设备、领先的生产制造成本和强大的品牌影响力。

公司存在的困难：

1、随着公司经营规模不断扩大，人力资源已不能满足公司快速发展的需要，特别是高级研发人才和高级销售人才不足，会影响研发进度和销售额的迅速增长，公司将通过实施各种激励措施，充分发挥上市公司机制的优势，加大力度引进高级人才和保持现有高级管理人员和核心技术人员稳定。

2、持续多年的行业景气周期，吸引了更多的竞争者加入，市场竞争逐渐加剧，公司订单增速放缓，同时为进一步配合公司的业务扩张，加大市场开发力度，公司给予新客户更加宽松的信用政策，客户付款周期有所延长，给公司现金流带来一定压力，同时，持续的紧缩政策使得公司财务成本增长较快，盈利水平降低。

公司将通过加大市场开拓力度和应收账款催收力度，加快新产品产业化进程及加强内控管理，实施成本控制来保持销售规模和盈利水平的稳定增长。

2、2011年公司主营业务及其经营情况

(1) 主营业务的范围

本公司及控股子公司主要从事节能大功率电力电子设备的设计和制造业务，产品包括：

电能质量与电力安全：高压动态无功补偿装置（SVC）、高压静止无功发生器（SVG）、串补（FSC）、电力滤波装置（FC）、有源滤波装置（APF）。

电机传动与节能: 高压变频装置(HVC)、高压软启动装置(VFS)、智能瓦斯排放装置(MABZ)、新能源控制装置及矿井传动和自动化控制设备。

余热余压节能发电系统: 高炉炉顶余压发电节能系统 (TRT)、余热节能发电系统等。

(2) 主营业务产品经营情况

①分产品经营情况

单位：(人民币)万元

主营业务分行业情况						
分行业	营业收入	营业成本	毛利率 (%)	营业收入比上年增减 (%)	营业成本比上年增减 (%)	毛利率比上年增减 (%)
节能大功率电力电子设备制造业	163,082.00	79,888.51	51.01%	21.99%	11.15%	4.77%
主营业务分产品情况						
分产品	营业收入	营业成本	毛利率 (%)	营业收入比上年增减 (%)	营业成本比上年增减 (%)	毛利率比上年增减 (%)
电能质量与电力安全	86,686.28	40,547.36	53.23%	12.37%	-4.13%	8.05%
电机传动与节能	37,549.14	14,805.21	60.57%	85.51%	43.94%	11.39%
余热余压节能发电系统	28,422.22	18,055.55	36.47%	26.58%	29.25%	-1.31%
其他	10,424.36	6,480.38	37.83%	-24.76%	21.67%	-23.72%

②分地区经营情况

单位：(人民币)万元

地区	营业收入	营业收入比上年增减 (%)
东北	24,916.88	84.27%
华北	53,062.42	39.16%
西北	14,723.06	62.97%
华东	30,717.81	-6.51%
华中	7,100.26	171.95%
华南	9,742.44	-26.34%
西南	18,718.59	-6.36%
国外	4,100.53	-5.05%

③主要会计数据及财务指标变动情况

单位：元

	2011 年	2010 年	本年比上年增减 (%)	2009 年
营业总收入 (元)	1,630,819,959.31	1,336,892,015.01	21.99%	922,196,519.48
营业利润 (元)	233,228,101.38	202,623,684.79	15.10%	148,663,769.79
利润总额 (元)	339,403,210.80	319,957,646.18	6.08%	210,188,013.48
归属于上市公司股东的净利润 (元)	283,780,765.05	267,368,663.33	6.14%	185,411,665.21
归属于上市公司股东的扣除非经常性损益的净利润 (元)	266,906,235.30	223,304,140.50	19.53%	166,017,455.87
经营活动产生的现金	-157,782,096.96	26,006,401.63	-706.70%	-21,889,028.59

流量净额 (元)				
	2011 年末	2010 年末	本年末比上年末增减 (%)	2009 年末
资产总额 (元)	3,450,506,107.18	2,909,155,434.91	18.61%	2,044,520,021.66
负债总额 (元)	1,336,962,519.41	1,230,723,591.68	8.63%	717,056,578.30
归属于上市公司股东的所有者权益 (元)	1,952,187,476.43	1,582,304,582.31	23.38%	1,303,049,088.75
总股本 (股)	504,000,000.00	336,000,000.00	50.00%	224,000,000.00

报告期营业收入、营业利润、净利润增长的主要原因是公司产品的市场需求不断扩大及执行上年末未完工合同，同时公司围绕节能大功率电力电子制造行业不断开发新产品，开拓新市场，形成新的收入来源，导致销售收入持续增长所致，同时，增值税退税、政府补助也增加了报告期公司净利润。

归属于上市公司股东的净利润同比增长低于营业收入增长，主要是由于报告期公司债务融资增加，财务费用大幅增长及市场开拓费用增加导致销售费用增长所致。

同时，由于政府相关部门 2011 年末组织申报国家规划布局内重点软件企业，导致公司所得税税率由去年 10%调整为本年 15%，公司所得税率变化也是净利润同比减少原因。

股本增加50%，是由于报告期实施资本公积金转增股本所致。

(3) 报告期内向前五名供应商采购金额合计10,909.62万元，占采购总额比重9.62%，向前五名销售客户销售金额合计39,280.09万元，占销售总额比重24.09%。

单位：万元

供应商	2011 年	2010 年	增减变动	2009 年
前 5 名供应商合计采购金额占年度采购总金额的比例 (%)	9.62%	14.76%	-5.14%	23.97%
前 5 名供应商预付账款的余额	0	0	-	0
前 5 名供应商预付账款的余额占公司预付账款总余额的比例 (%)	0	0	-	0
客户	2011 年	2010 年	增减变动	2009 年
前 5 名客户销售合计占年度销售收入的比例 (%)	24.09%	28.28%	-4.19%	16.15%
前 5 名客户应收账款的余额	8,473.99	17,280.20	-50.96%	10,039.80
前 5 名客户应收账款的余额占公司应收账款总余额的比例 (%)	6.39%	19.78%	-13.39%	15.53%

公司前五名供应商、销售客户与公司不存在关联关系，公司董事、监事、高级管理人员、

核心技术人员、持股5%以上股东、实际控制人和其他关联方在主要客户、供应商中无直接或间接拥有权益。

(4) 主要产品、原材料等价格变动情况。

报告期公司主要产品及原材料价格变动幅度较小。

公司产品采取定制化生产，订单充足，无存货积压情况，未计提存货跌价准备。

存货变动情况分析

单位:万元

项 目	2011 年末 余额	占 2011 年 末总资产 的%	市场供求 情况	产品销售 价格变动 情况	原材料价 格变动情 况	存货跌价准备的计提情况
原材料	21,425.80	6.21%	充足		变动幅度小	无
在产品	18,054.63	5.23%				无
产成品	4,076.27	1.18%	需求旺盛	变动幅度小		无
低值易耗	278.23	0.08%	充足		变动幅度小	无
合计	43,834.93	12.70%				

(5) 报告期内，公司主营业务及其结构、主营业务盈利能力未发生重大变化。

(6) 报告期内，公司主营业务市场、主营业务成本构成未发生显著变化。

(7) 销售毛利变动情况

	2011 年	2010 年	增减变动	2009 年
销售毛利	51.01%	46.24%	4.77%	46.93%

公司产品综合毛利较上年同期增长4.77%，主要是电能质量与电力安全类产品及电机传动与节能类产品毛利提高所致。

电能质量与电力安全产品毛利增长8.05%，主要是由于上年同期销售收入占比较大的FSC产品毛利偏低，摊薄了该类产品毛利，而报告期FSC收入较上年同期大幅减少，产品销售收入结构变化是毛利变化主要原因。

同时，募投项目陆续达产，公司自产热管、电抗器等器件提高了公司该类产品毛利水平，另外公司实行阿米巴管理模式，较好的控制采购成本，使得公司该类产品成本下降较大。

电机传动与节能产品毛利增长11.39%，主要是公司变频类产品报告期通过改进和优化工艺，实施模块化和标准化生产，成本下降，同时该类产品采用给予客户更加宽松信用政策的（合同能源管理）销售模式，价格稳中有升，提高了毛利水平。

(8) 非经常性损益情况。

单位:元

非经常性损益项目	2011 年金额	附注（如适用）	2010 年金额	2009 年金额
非流动资产处置损益	3,602,378.77	固定资产及长期股	386,742.14	95,587.49

		股权投资处置净损益		
计入当期损益的政府补助，但与公司正常经营业务密切相关，符合国家政策规定、按照一定标准定额或定量持续享受的政府补助除外	16,220,915.34	计入营业外收入的政府补助	22,672,795.76	21,531,695.23
非货币性资产交换损益	0.00		25,612,700.00	0.00
单独进行减值测试的应收款项减值准备转回	0.00		259,612.64	0.00
除上述各项之外的其他营业外收入和支出	1,053,782.38		289,550.26	-85,514.13
所得税影响额	-3,200,351.24		-4,928,528.87	-2,147,559.25
少数股东权益影响额	-802,195.50		-228,349.10	0.00
合计	16,874,529.75	-	44,064,522.83	19,394,209.34

报告期内，公司获得了来自国家发改委、科技部以及辽宁省等多个政府部门的多项无偿科研拨款等补助，该等政府补助直接增加了公司当期或后期净利润。

报告期，非流动资产处置损益系公司处置固定资产利得及处置长期股权投资荣信节能公司产生的收益。

报告期，公司没有非经常性损益绝对值达到净利润10%以上的非经常性损益项目。

(9) 薪酬分析。

具体薪酬情况见“**第四节 董事、监事、高级管理人员和员工情况**”。

3、报告期公司资产负债表项目大幅变动说明

(单位：万元)

项目	2011年12月31日	2010年12月31日	增减(%)
应收票据	10,782.48	5,179.57	108.17%
应收账款	121,670.82	80,008.03	52.07%
预付款项	18,506.64	10,981.85	68.52%
应收利息	101.33	69.60	45.59%
其他应收款	6,228.82	3,625.52	71.80%
一年内到期的非流动资产	5,094.53	2,234.65	127.98%
可供出售金融资产	13,290.00	-	-
长期应收款	471.43	4,036.72	-88.32%
长期股权投资	4,793.39	8,113.12	-40.92%
长期待摊费用	126.07	78.02	61.59%
递延所得税资产	503.47	828.05	-39.20%
短期借款	23,020.90	12,257.75	87.81%
应付票据	17,974.63	33,193.04	-45.85%
应付账款	50,650.16	27,595.01	83.55%
应付职工薪酬	255.33	185.62	37.55%
应付利息	799.97	241.59	231.13%
其他应付款	1,050.55	26.43	3875.01%

其他流动负债	20,000.00	30,000.00	-33.33%
长期借款	1,060.00	5,060.00	-79.05%

应收票据增长主要是销售收入增加所致。

应收账款增长主要是销售收入增长所致。

预付款项增长主要原因是材料采购及实施募集资金项目购买固定资产增加所致。

应收利息增长主要原因是银行存款利息增加所致。

其他应收款增长主要是投标保证金增加所致。

一年内到期的非流动资产增长系长期应收款到期结转所致。

可供出售金融资产增加主要是报告期本公司投资的青岛市恒顺电气股份有限公司在创业板上市，自上市之日起将对恒顺电气长期股权投资按公允价确认为可供出售金融资产。

长期应收款减少主要是长期应收款到期结转所致。

长期股权投资减少主要是恒顺电气长期股权投资调整为可供出售金融资产。

长期待摊费用增长主要是待摊的装修费用增加。

递延所得税资产减少主要是母公司的递延所得税资产和递延所得税负债抵消所致。

短期借款增加是银行贷款增加所致。

应付票据减少主要是应付票据到期所致。

应付账款增长主要是材料采购增加所致。

应付职工薪酬增加是本期计提的职工教育经费增加所致。

应付利息增加主要是借款利息增加所致。

其他应付款增加主要是本期子公司新增非关联企业拆借款。

其他流动负债减少是报告期短期融资券到期兑付所致。

长期借款增加是银行贷款增加所致。

4、公司主要费用情况

(单位：万元)

项目	本期实际数	上年同期数	同比增减 (%)	占 2011 年收入比例
营业费用	26,453.99	18,121.55	45.98%	16.22%
管理费用	22,745.09	18,378.54	23.76%	13.95%
财务费用	4,085.76	988.71	313.24%	2.51%
资产减值损失	3,898.12	2,932.57	32.93%	2.39%
所得税	2,904.27	2,401.83	20.92%	1.78%

公司营业费用增加的原因主要是加大市场开拓力度及加大应收款催收力度增加费用支出所致。

公司管理费用增加的主要原因是公司研发投入增加及人员工资及福利费、办公费增加所致。

公司财务费用增加主要是银行借款、短期融资券利息增加及支付的银行手续费增加所致。资产减值损失增加主要是应收账款增加，计提坏账准备增加所致。

公司所得税增加是利润总额增加及由于政府相关部门 2011 年末组织申报国家规划布局内重点软件企业，导致公司所得税税率由去年 10%调整为本年 15%。

5、公司经营活动、投资活动和筹资活动产生的现金的构成情况

(单位：万元)

项目	本期实际数	上年同期数	同比增减(%)
一、经营活动产生的现金流量净额	-15,778.21	2,600.64	-706.70%
经营活动现金流入量	153,897.30	132,104.16	16.50%
经营活动现金流出量	169,675.51	129,503.52	31.02%
二、投资活动产生的现金流量净额	-5,646.84	-16,782.48	-66.35%
投资活动现金流入量	3,043.88	45.87	6535.88%
投资活动现金流出量	8,690.72	16,828.35	-48.36%
三、筹资活动产生的现金流量净额	-646.35	30,384.20	-102.13%
筹资活动现金流入量	47,404.27	64,015.00	-25.95%
筹资活动现金流出量	48,050.62	33,630.80	42.88%
四、现金及现金等价物净额增加	-22,019.10	16,095.10	-236.81%

报告期，经营活动产生的现金流量净额同比减少706.70%，公司经营性现金流面临较大压力，主要是因为公司订单持续增长，销售规模扩大导致材料采购及各项费用支出增加，同时，公司给予客户更加宽松的信用政策，客户付款周期有所延长。

公司通过银行贷款和发行短期融资券的方式保证营运资金的需求，保持销售规模和盈利水平的稳定增长。

报告期，投资活动产生的现金流量净额同比变动-66.35%，主要是报告期对外投资、购建固定资产、无形资产和其他长期资产支付的现金同比减少而处置固定资产及长期股权投资收到现金同比增加所致。

报告期，筹资活动产生的现金流量净额同比变动-102.13%，主要是银行借款及发行短融

融资减少而偿还债务支付现金同比增加所致。

报告期内现金及现金等价物净额同比变动-236.81%，主要是报告期内筹资活动及经营活动产生的现金流量净额同比减少所致。

6、公司的主要厂房、设备均在鞍山，公司的生产设备运转良好，全部设备完好，设备开工率100%，在本报告期产品无积压，公司的主要技术人员在本报告期内无变动。

7、报告期，取得和处置子公司情况及主要控股子公司、参股公司的经营情况及业绩

（一）取得和处置子公司情况

（1）为开展沼气综合利用工程建设项目的经营开发，本公司控股子公司北京信力筑正新能源技术股份有限公司与商丘市国营民权农场共同投资 1,000 万元，在商丘设立商丘信力新能源科技有限公司，其中：信力筑正公司以现金出资 850 万元，占注册资本的 85%，商丘市国营民权农场以现金出资 150 万元，占注册资本的 15%。

根据该公司章程及投资协议，商丘信力新能源科技有限公司采取分期出资形式，首期出资 500 万元，已办理完毕工商登记手续，其中：信力筑正公司首期以现金出资 425 万元，商丘市国营民权农场以现金出资 75 万元，其余出资各方在 2013 年 8 月 22 日前缴足。

公司经营范围：沼气、有机复合肥生产销售；环境污染防治专用设备销售。

此外，报告期公司出资设立了辽宁荣信光伏技术有限公司、辽宁荣信电机控制技术有限公司、辽宁荣信电气传动技术有限责任公司、辽宁荣信众腾科技有限公司、北京荣信慧科科技有限公司、南京荣信电力自动化有限公司、北京荣科博信科技发展有限公司、荣西电力传输技术有限公司、广州邦建电力技术有限公司、北京荣信瑞科科技发展有限公司、投资参股了广州高澜节能技术股份有限公司，并对诚和伟业（北京）科技发展有限责任公司和荣信嘉时（北京）科技发展有限公司进行增资，具体情况详见本公司 2011 年第一季度报告和 2011 年半年度报告。

（2）报告期内，为满足控股子公司辽宁荣信防爆电气技术有限公司资金需求，本公司与陈旭光等原 5 位自然人股东以现金出资 510 万元对辽宁荣信防爆电气技术有限公司进行增资，其中，公司本次增资 459 万元，其他自然人本次增资 51 万元，已办理完毕工商登记手续。本次增资后该公司注册资本增加到 2010 万元，其中本公司出资 1809 万元，仍占注册资本的 90%，其他自然人出资 201 万元，占注册资本的 10%。

（3）报告期内，本公司将所持有的鞍山荣信节能服务有限公司 51%的股权转让给自然人

邱明惠，转让价格 510 万元，本次股权转让后，荣信股份持有鞍山荣信节能服务有限公司 490 万股，占注册资本的 49%，自然人邱明惠持有 510 万股，占注册资本的 51%。

截止 2011 年 12 月 31 日，荣信节能的总资产 4,100,373.14 元，净资产-534,101.38 元。2011 年度荣信节能实现销售收入 22,202,865.97 元，净利润-10,532,526.54 元。

(4) 本公司控股子公司北京信力筑正新能源技术股份有限公司与自然人何显荣、何天涛共同投资 1,200 万元，在北京设立北京荣坤博林节能科技有限公司，其中：信力筑正公司以现金出资 600 万元，占注册资本的 50%，报告期，双方终止合作，联营公司注销，已办理完毕工商注销手续。

(二) 主要控股子公司、参股公司的经营情况及业绩

(1) 控股子公司—诚和伟业（北京）科技发展有限公司（以下简称“诚和伟业”）

诚和伟业注册资本 800 万元，公司持有 80%权益，住所为北京市海淀区农大南路 1 号硅谷亮城 8 号楼，主营业务：技术开发、服务、转让、咨询。

经天健会计师事务所有限公司审计的财务报表，截止 2011 年 12 月 31 日，诚和伟业的总资产 4,627,072.48 元，净资产-8,241,486.04 元。2011 年度诚和伟业实现营业收入 21,059,830.00 元，净利润-12,202,195.17 元。

(2) 控股子公司——荣信嘉时（北京）科技发展有限公司（以下简称“荣信嘉时”）

荣信嘉时注册资本 800 万元，公司持有 85%权益，住所为北京市海淀区农大南路 1 号硅谷亮城 8 号楼，主营业务为智能控制系统、自动化成套控制装置系统、自动化控制系统配件的开发、设计、销售。

经天健会计师事务所有限公司审计的财务报表，截止 2011 年 12 月 31 日，荣信嘉时的总资产 7,212,747.47 元，净资产-4,120,047.89 元。2011 年度荣信嘉时实现营业收入 8,067,953.00 元，净利润-9,677,540.57 元。

(3) 全资子公司——荣信电气传动系统（上海）有限公司（以下简称“电气传动上海”）

报告期，公司原全资控股子公司上海清方荣信电子有限公司更名为荣信电气传动系统（上海）有限公司。

电气传动上海注册资本 200 万元，公司持有 100%权益，住所为上海市浦东新区凌白路 1081 号，主营业务为电子产品、电气设备的设计、销售、计算机软件开发、应用、销售，机械设备、仪器仪表的销售、从事货物与技术的进出口业务。

经天健会计师事务所有限公司审计的财务报表，截止 2011 年 12 月 31 日，清方荣信的总

资产 160,925.73 元，净资产-2,486,306.31 元。2011 年度清方荣信未实现营业收入，净利润-1,562,905.93 元。

(4) 控股子公司—北京信力筑正新能源技术股份有限公司（以下简称“信力筑正”）

信力筑正注册资本6000万元，公司持有50.14%权益，信力筑正的住所为北京市石景山区实兴东街八号，主营业务为高炉炉顶余压发电节能系统（TRT），喷煤节能项目，烧结余热发电及鼓风脱湿节能系统；转炉干法除尘、湿法除尘系统，重力干法除尘余热发电节能系统；三电设计和干熄焦项目的工程总包。

经天健会计师事务所有限公司审计的财务报表，截止 2011 年 12 月 31 日，信力筑正的总资产 316,799,286.70 元，净资产 215,306,758.95 元。2011 年度信力筑正实现营业收入 284,222,178.37 元，净利润 61,844,904.34 元。

(5) 控股子公司——北京诚和龙盛工程技术有限公司（以下简称“诚和龙盛”）

诚和龙盛注册资本600万元，公司持有60%的权益，住所为北京市海淀区农大南路1号硅谷亮城8号楼，主营业务为风电工程设计。

经天健会计师事务所有限公司审计的财务报表，截止 2011 年 12 月 31 日，诚和龙盛的总资产 14,446,502.84 元，净资产 2,707,289.03 元。2011 年度诚和龙盛实现营业收入 24,365,163.84 元，净利润-1,333,105.24 元。

(6) 控股子公司——上海地澳自动化科技有限公司（以下简称“上海地澳”）

上海地澳注册资本2300万元，公司持有55%的权益，住所为上海市张江高科科技园区碧波路518号204室，主营业务：矿井大型传动和自动化控制设备及其系统应用软件的研发、制造、销售和服务。

经天健会计师事务所有限公司审计的财务报表，截止 2011 年 12 月 31 日，上海地澳的总资产 48,563,630.91 元，净资产 25,496,621.97 元。2011 年度上海地澳实现营业收入 27,560,454.78 元，净利润 1,964,730.16 元。

(7) 控股子公司--北京荣科恒阳整流技术有限公司（以下简称“荣科恒阳”）

荣科恒阳注册资本 1500 万元，公司持有 51%的权益，住所为北京市海淀区农大南路 1 号院 8 号楼，主营业务为大功率整流设备的研发、设计、制造。

经天健会计师事务所有限公司审计的财务报表，截止 2011 年 12 月 31 日，荣科恒阳的总资产 25,393,078.55 元，净资产 14,170,161.33 元。2011 年度荣科恒阳实现营业收入 22,336,955.65 元，净利润 257,808.89 元。

(8) 控股子公司--北京荣华恒信开关技术有限公司 (以下简称“荣华恒信”)

荣华恒信注册资本1000万元, 公司持有70%的权益, 住所为北京市海淀区农大南路1号院8号楼, 主营业务高压固态开关、故障限流器等设备的研发、设计、制造。

经天健会计师事务所有限公司审计的财务报表, 截止 2011 年 12 月 31 日, 荣华恒信的总资产 2,741,338.63 元, 净资产 2,730,451.28 元。2011 年度荣华恒信实现销售收入 827,350.40 元, 净利润-5,540,386.80 元。

(9) 控股子公司--辽宁荣信防爆电气技术有限公司 (以下简称“荣信防爆电气”)

荣信防爆电气注册资本2010万元, 公司持有90%的权益, 住所为鞍山高新区鞍千路261号, 主营业务为防爆电气设备的研发与制造。

经天健会计师事务所有限公司审计的财务报表, 截止 2011 年 12 月 31 日, 荣信防爆电气的总资产 67,573,071.29 元, 净资产 40,190,618.28 元。2011 年度荣信防爆电气实现销售收入 47,672,838.29 元, 净利润 20,120,895.53 元。

(10) 控股子公司--辽宁荣信光伏技术有限公司 (以下简称“荣信光伏技术”)

荣信光伏技术注册资本1000万元, 公司持有90%的权益, 住所为鞍山市开发区联谊路5号, 主营业务为太阳能光伏技术与风能技术及相关产品的研发、生产和销售。

经天健会计师事务所有限公司审计的财务报表, 截止 2011 年 12 月 31 日, 荣信光伏技术的总资产 26,394,432.67 元, 净资产 6,490,698.03 元。2011 年度荣信光伏技术实现销售收入 10,342,449.66 元, 净利润 327,694.03 元。

(11) 控股子公司--辽宁荣信电机控制技术有限公司 (以下简称“荣信电机控制”)

荣信电机控制注册资本800万元, 公司持有90%的权益, 住所为鞍山高新区鞍千路261号, 主营业务为电机控制装置、软启动装置等设备的研发与销售。

经天健会计师事务所有限公司审计的财务报表, 截止 2011 年 12 月 31 日, 荣信电机控制的总资产 22,257,394.96 元, 净资产 2,983,449.27 元。2011 年度荣信电机控制实现销售收入 16,913,080.92 元, 净利润-1,016,550.73 元。

(12) 控股子公司--辽宁荣信电气传动技术有限公司 (以下简称“荣信电气传动”)

荣信电气传动注册资本2500万元, 公司持有90%的权益, 住所为鞍山高新区鞍千路261号, 主营业务为电气传动与控制系列高压变频器、直流输电设备、电源逆变器及相关产品的研发、生产、销售。

经天健会计师事务所有限公司审计的财务报表, 截止 2011 年 12 月 31 日, 荣信电气传动

的总资产 288,591,612.30 元，净资产 68,244,581.28 元。2011 年度荣信电气传动实现销售收入 227,277,314.31 元，净利润 52,419,846.28 元。

(13) 控股子公司—辽宁荣信众腾科技有限公司（以下简称“荣信众腾”）

荣信众腾注册资本500万元，公司持有85%的权益，住所为鞍山高新区鞍千路261号，主营业务为电力电子技术开发、技术支持、技术服务及技术推广，从事基于应用IGBT器件通用产品的完善、升级、新产品研发等。

经天健会计师事务所有限公司审计的财务报表，截止 2011 年 12 月 31 日，荣信众腾的总资产 3,171,732.65 元，净资产 3,058,061.25 元。2011 年度荣信众腾实现销售收入 2,180,000.00 元，净利润-1,941,938.75 元。

(14) 控股子公司—北京荣信慧科科技有限公司（以下简称“荣信慧科”）

荣信慧科注册资本500万元，公司持有85%的权益，住所为北京市海淀区农大南路1号院8号楼201-5室，主营业务为电力电子技术开发、技术服务、技术推广，致力于研发适用于公司全系列产品的通用智能控制系统平台及开展基于 IEGT 器件在大功率及特大功率变频产品深入研发。

经天健会计师事务所有限公司审计的财务报表，截止 2011 年 12 月 31 日，荣信慧科的总资产 770,340.71 元，净资产 713,419.11 元。2011 年度荣信慧科实现销售收入 2,000,000.00 元，净利润-4,286,580.89 元。

(15) 控股子公司—北京荣科博信科技发展有限公司（以下简称“荣科博信”）

荣科博信注册资本800万元，公司持有85%的权益，住所为北京市海淀区农大南路1号院8号楼6层608室，主营业务为开拓风电领域SVC、SVG及光伏逆变器等新能源产品销售市场。

经天健会计师事务所有限公司审计的财务报表，截止 2011 年 12 月 31 日，荣科博信的总资产 4,300,264.71 元，净资产 590,972.08 元。2011 年度荣科博信实现销售收入 6,650,000.00 元，净利润-3,409,027.92 元。

(16) 控股子公司—南京荣信电力自动化有限公司（以下简称“荣信电力自动化”）

荣信电力自动化注册资本1000万元，公司持有70%的权益，住所为南京市浦口区汤泉街道工业集中区1-207号，主营业务为输配电及控制设备、工业自动控制系统装置、电气机械、继电保护及自动化装置、铁路交通控制设备、电器传动自动化设备研发、制造、销售及技术咨询。

经天健会计师事务所有限公司审计的财务报表，截止 2011 年 12 月 31 日，荣信电力自动

化的总资产 4,011,305.56 元，净资产 2,883,325.12 元。2011 年度荣信电力自动化实现销售收入 5,346,290.73 元，净利润-1,116,674.88 元。

(17) 控股子公司—荣西电力传输技术有限公司（以下简称“荣西电力传输”）

荣西电力传输注册资本600万欧元，公司持有50%的权益，住所为中国辽宁省鞍山市高新区鞍千路261号，主营业务为生产、装配、推广、销售、服务和研发柔性交流输电产品和系统及相关产品。

经审计的财务报表，截止 2011 年 12 月 31 日，荣西电力传输的总资产 54,384,795.98 元，净资产 48,235,040.96 元。2011 年度荣西电力传输尚未实现销售，净利润-7,552,359.04 元。

(18) 控股子公司—北京荣信瑞科科技发展有限公司（以下简称“荣信瑞科”）

荣信瑞科注册资本800万元，公司持有85%的权益，住所为北京市海淀区农大南路1号院8号楼6层609室，主营业务为技术开发、技术服务、技术推广。

经天健会计师事务所有限公司审计的财务报表，截止 2011 年 12 月 31 日，荣信瑞科的总资产 9,439,702.78 元，净资产 1,601,270.90 元。2011 年度荣信瑞科实现销售收入 8,380,066.16 元，净利润-2,398,729.10 元。

(19) 控股子公司—广州邦建电力技术有限公司（以下简称“广州邦建”）

广州邦建注册资本800万元，公司持有85%的权益，住所为广州市天河区华夏路208号富力盈信大厦1707房，主营业务为电力技术的研究、开发、销售。

经天健会计师事务所有限公司审计的财务报表，截止 2011 年 12 月 31 日，广州邦建的总资产 1,836,273.16 元，净资产 1,015,456.60 元。2011 年度广州邦建实现销售收入 3,211,000.00 元，净利润-2,984,543.40 元。

(20) 控股孙公司—商丘信力新能源科技有限公司（以下简称“信力新能源”）

信力新能源注册资本1000万元，信力筑正持有85%的权益，住所为民权县民菏路东段南侧，主营业务沼气、有机复合肥生产销售；环境污染防治专用设备销售。

经审计的财务报表，截止2011年12月31日，信力新能源的总资产5,000,000元，净资产5,000,000元。2011年度信力新能源尚未实现销售，净利润0元。

(21) 联营公司—山东荣信汇盛机电科技有限公司（以下简称“荣信汇盛”）

荣信汇盛注册资本2000万元，公司持有50%的权益，住所为曲阜经济开发区东区创业大道6号，主营业务为机电设备及控制系统的研发与销售。

经审计的财务报表，截止 2011 年 12 月 31 日，荣信汇盛的总资产 31,191,551.42 元，净

资产 26,454,668.85 元。2011 年度荣信汇盛实现营业收入 13,388,152.00 元，净利润 -1,104,433.44 元。

(22) 联营公司—中煤科创节能技术有限公司（以下简称“中煤科创”）

中煤科创注册资本5000万元，公司持有50%的权益，住所为伊旗阿镇现代装备制造基地，主营业务为煤矿提供电力能源管理领域的咨询、用能状况的诊断、节能工程项目的研制、设计、改造、运行管理等服务；生产能源管理服务产品及系统、无功补偿装置、高压变频装置、井下防爆变频装置等。

经审计的财务报表，截止 2011 年 12 月 31 日，中煤科创的总资产 64,558,214.63 元，净资产 48,204,921.96 元。2011 年度中煤科创实现销售收入 17,499,320.43 元，净利润 -1,795,078.04 元。

(23) 参股公司—青岛市恒顺电气股份有限公司（以下简称“恒顺电气”）

恒顺电气注册资本5250万元，公司出资3375万元，持有750万股，占恒顺电气总股本的 14.29%。

(24) 参股公司—广州高澜节能技术股份有限公司（以下简称“广州高澜”）

广州高澜注册资本5000万元，公司出资800万元，持有200万股，占广州高澜总股本的4%。

(25) 参股公司—鞍山荣信节能服务有限公司（以下简称“荣信节能”）

荣信节能注册资本1000万元，公司出资490万元，占注册资本的49%，主营业务为电气节能项目技术研发、设计、施工、销售。

(26) 参股公司——北京荣信电通科技发展有限公司（以下简称“荣信电通”）

荣信电通注册资本1000万元，公司出资100万元，占注册资本的10%。该公司的主营业务为高压电气销售。公司已对此项长期股权投资100%计提了减值准备。

8、主要债权、债务变动分析

单位：万元

项目	2011 年	2010 年	同比增减	2009 年
短期借款	23,020.90	12,257.75	87.81%	0
其他流动负债	20,000	30,000	-33.33%	0
应付账款	50,650.16	27,595.01	83.55%	20,656.97
长期借款	1,060.00	5,060.00	-79.05%	13,400.00
应收账款	121,670.82	80,008.03	52.07%	59,631.71

报告期，公司应收账款比期初增加 52.07%，是由于行业竞争加剧，为进一步开拓市场，公司给予客户更加宽松的信用政策，造成回款期有所延长。

本行业客户一般为大型企业，信誉好，支付能力有保证。公司已采取加大应收款项催收

力度，将客户回款情况作为关键指标对销售人员进行考核，通过融信达业务加快销售回款等多种措施以缩短销售回款周期等，从而减小公司应收账款持续快速增加对公司盈利能力指标的影响。

报告期公司应付账款同比增加83.55%，是由于订单增长，原材料采购增加所致。

其他流动负债减少系公司报告期短期融资券到期兑付所致。

报告期，公司及控股子公司订单饱满流动资金需求增加，银行贷款增加。

(二) 对公司未来发展情况的展望

1、公司所处行业的发展趋势及面临的市场竞争格局

①行业发展的趋势

节能大功率电力电子设备制造业是一个新兴行业，涉及重大节能技术，为先进制造业、国家重大装备制造业及高技术产业，受国家多项政策支持。

节能大功率电力电子设备制造业运用的技术主要为电力电子技术。近年来，电力电子技术和相关产业在国内外飞速发展，已经渗透到电能的生产、输送、分配和应用的各个环节，广泛应用到工业系统、电力系统、交通系统、通信系统、计算机系统、新能源系统和日常生活中，是使用电能的其他所有产业的基础技术，主要包括以 SVC、SVG 为代表的柔性交流输电系列技术（FACTS），以 HVC 为代表的电气传动系列技术，以大功率 UPS 为代表的大功率电源系列技术和以高压直流输电（HVDC）为代表的新型超高压输电系列技术等，面临着巨大的市场需求。

国际上本行业的技术领先者主要以瑞士 ABB、德国 SIEMENS、法国 AREVA、日本 TOSHIBA 等大企业为主。

国内企业均是20世纪90年代开始，在学习消化吸收国外先进技术的基础上成长起来的，基本上都属于中小企业。但依靠自主创新能力、本土化制造的优势以及国家政策的引导与支持，这些企业正在迅速成长，并已在SVC、SVG、HVC等诸多领域完成了替代进口的任务。

②面临的市场竞争格局

节能大功率电力电子设备制造业目前处于新兴产业的初级阶段，成为国内外公司重点研发和投资的领域，该行业受国家政策支持和高层的重视，在节能减排的宏观背景下，市场空间急剧放大，导致包括许多上市公司在内的企业加入到电力电子高端设备生产制造中来，市场竞争逐渐加剧。

2、机遇与挑战及公司的发展战略

2012 年，世界经济的不确定性进一步增大，我们将再度面临全新的机遇和挑战。

不久前，国家发改委发布了《当前优先发展的高技术产业化重点领域指南（2011 年度）》，从中可以发现，几乎所有荣信公司当前技术领域的产品均位列其中，包括：电机节能高压变频装置，大功率高端电机调速系统；新能源风电、光伏、储能等并网逆变器和高压直流输变电交流器，新型动态无功补偿及谐波治理装置，高精度、高性能开关电源、工业余压余热利用技术等。

对荣信而言，这些领域，有些我们是行业的先行者和领导者，拥有领先优势；但在关乎未来的很多层面，我们还是新进入者，需要扎实的努力和进取。

机遇与压力错综交织。面对困难，我们已提前布局，构筑了良好的基础，所需要的只是不畏艰辛、勇于拼搏的努力；面对机遇，我们已蓄势待发，积蓄了丰沛的力量，所需要的就是追求卓越、永不满足的信念。

公司秉承“发展世界一流的电力电子技术，创建世界一流的电力电子企业；创造中国的世界名牌，创造世界的中国名牌，为振兴中国的民族工业做出贡献”经营愿景，以节能大功率电力电子设备制造为主营业务方向，在不断提高现有业务经营管理水平的同时，通过新产品研制开发、引进培养人才、自主创新、积极开拓国内国际市场等手段，保持公司 SVC、SVG、HVC 等主导产品优势并不断拓宽产品线与产品业务，巩固公司在节能大功率电力电子设备制造业的领先地位，确保公司持续、快速、健康发展，争取 10 年内成为中国输配电业务与工业电气业务的第一领导者，20 年内成为中国的 ABB，成为全球输配电与工业电气业务的主要制造商之一。

3、公司 2012 年的经营计划和主要目标

（1）集中力量，做好重点项目的研发和主要产品的优化，加大市场开拓力度，保持公司产品订单快速增长的势头，储备和培养国际化人才，加快公司产品国际化进程，逐步提高出口产品比重，继续保持公司经营业绩稳步增长的势头。

（2）加强品牌建设，进一步提高产品质量和服务水平，满足国际化发展需求。

（3）加强企业文化建设，创造宽容、和谐的人文环境，为更多优秀的人才提供更好的舞台。

（4）继续深化管理改革，降低采购成本及公司运营成本，加强内部审计工作力度，加大

对各控股和参股公司的控制与管理。

(5) 继续推进 2009 年非公开发行募集资金项目建设，保证募集资金的使用质量，实现预期效益。

(6) 利用公司资金、技术和管理优势和进行适度的企业并购与投资，推进本行业内优势资源整合，延伸主流产品线，拓展产业链，满足企业的业务拓展需要，增强企业的综合竞争优势。

4、为实现公司发展战略的资金使用安排

实现公司的发展战略需要更多的资金支持。公司一方面继续完成募集资金投入，保证募集资金的使用质量，实现预期效益。另一方面根据资金需求情况将利用自有资金、银行贷款、发行短期融资券等保证项目资金的需求。

5、风险因素

(1) **人力资源风险。**本公司从事的节能大功率电力电子设备制造业是一个技术密集型行业，对高级技术人才的依赖性很高，公司地处东北，高端人才较为匮乏，如果人才引进得不到保障，将影响公司的发展。公司通过在中心城市（北京、上海）设立研发和销售中心、建设优秀的企业文化及实施有效的持股计划等措施吸引高级人才，保证了核心管理人员和技术人员的稳定。

(2) **应收账款发生坏账的风险。**截至2011年12月31日，公司应收账款余额为13,251.96万元，占流动资产的50.32%，占总资产的38.41%。其中，1年期内的应收账款所占比例为74.82%，1-2年期内的比例为13.36%，2-3年期内的比例为8.86%，3年期以上的比例为2.96%。虽然公司的应收账款账龄较低，且客户主要是冶金、国家电网、煤炭等行业内的大中型企业，财务状况和现金流量较好，但若宏观经济环境、客户经营状况等发生不利变化，将导致公司面临坏账的风险。公司采取加大应收账款催收力度、将应收账款投保及足额计提减值准备等措施防范经营风险。

(3) **毛利下降风险。**随着公司产品市场需求的迅速增长，参与竞争的企业将逐步增加及人力成本的提高使公司产品的毛利有下降的趋势。公司将通过增加研发投入，走高端路线保持产品高技术含量、推进产业技术升级、扩大销售规模，提高订单的整体质量、投资公司原材料占比较高的上游产品以降低生产成本等方式来稳定产品的利润水平。

(4) **市场风险。**由于本行业在国家政策支持和在节能减排的宏观背景下，市场空间急剧

放大，市场参与者逐渐增加，市场竞争逐渐加剧，导致市场份额下降及销售规模增速放缓的市场风险。公司将通过开拓新的市场领域，加快技术升级速度，加快新产品产业化进程保证市场竞争力，实现销售规模快速增长。

(5) 管理风险。企业经营规模的扩张，将对公司管理团队的管理和协调能力提出较高的要求，为此公司将进一步加强管理队伍建设，通过加强对现有管理人员的培训，不断提高其管理水平和协调能力。完善公司治理的经营管理机制，形成更加科学有效的决策机制，同时不断完善绩效考核机制，形成更加有效的激励约束机制，使公司的经营模式和管理机制能够更加符合公司发展需要。

本公司二零一一年度未发生会计政策、会计估计变更及重大前期差错更正事项。

二、公司投资情况

(一) 报告期内募集资金的使用情况

经中国证券监督管理委员会证监许可[2009]630 号文核准，公司于 2009 年 7 月向特定投资者非公开发行股票 1,920 万股，募集资金总额为 51,993.60 万元，扣除发行费用人民币 2,180.60 万元，募集资金净额为 49,813 万元。

本公司以前年度已使用募集资金 38,817.09 万元，以前年度收到的银行存款利息扣除银行手续费等的净额为 443.77 万元；2011 年度实际使用募集资金 3,394.00 万元，2011 年度收到的银行存款利息扣除银行手续费等的净额为 271.05 万元；累计已使用募集资金 42,211.09 万元，累计收到的银行存款利息扣除银行手续费等的净额为 714.82 万元。

截至 2011 年 12 月 31 日，募集资金余额为人民币 8,316.73 万元(包括累计收到的银行存款利息扣除银行手续费等的净额)。

2009年向特定投资者非公开发行募集资金项目的资金使用情况

单位：(人民币)万元

募集资金总额		49,813.00		本年度投入募集资金总额		3,394.00				
报告期内变更用途的募集资金总额		0.00		已累计投入募集资金总额		42,211.09				
累计变更用途的募集资金总额		0.00								
累计变更用途的募集资金总额比例		0.00%								
承诺投资项目和超募资金投向	是否已变更项目(含部分变更)	募集资金承诺投资总额	调整后投资总额(1)	本年度投入金额	截至期末累计投入金额(2)	截至期末投资进度(%) (3)=(2)/(1)	项目达到预定可使用状态日期	本年度实现的效益	是否达到预计效益	项目可行性是否发生重大变化

承诺投资项目										
10kV 特大功率变频装置国产化项目	否	18,259.00	18,259.00	2,634.31	15,337.59	84.00%	2011 年 08 月 31 日	1,799.71	是	否
电抗器产业化建设项目	否	9,886.00	9,886.00	454.41	9,224.81	93.31%	2010 年 08 月 31 日	1,439.53	是	否
1.5MW 风电变流器研发及中试项目	否	4,993.00	4,993.00	186.60	1,976.85	39.59%	2011 年 08 月 31 日	0.00	不适用	否
组建北京研发中心项目	否	9,678.00	9,678.00	118.68	8,674.84	89.63%	2010 年 08 月 31 日	0.00	不适用	否
补充流动资金	否	7,000.00	6,997.00	0.00	6,997.00	100.00%	2009 年 08 月 31 日	0.00	不适用	否
承诺投资项目小计	-	49,816.00	49,813.00	3,394.00	42,211.09	-	-	3,239.24	-	-
超募资金投向										
归还银行贷款（如有）	-						-	-	-	-
补充流动资金（如有）	-						-	-	-	-
超募资金投向小计	-	0.00	0.00	0.00	0.00	-	-	0.00	-	-
合计	-	49,816.00	49,813.00	3,394.00	42,211.09	-	-	3,239.24	-	-
未达到计划进度或预计收益的情况和原因（分具体项目）	1、1.5MW 风电变流器研发及中试项目研发周期较预计延长，目前完成了风电整机厂家地面试验，具备风场运行条件，为适应市场竞争需求，公司正在对样机进行技术改进，尚未进入小批量试制阶段，在该阶段募集资金投入需求较小。 2、组建北京研发中心项目募集资金投入完成计划进度的 89.63%，产生差异的原因是部分设备按实际需求延长采购期，募集资金使用较计划顺延，但基本符合公司预计进度。									
项目可行性发生重大变化的情况说明	未发生重大变化									
超募资金的金额、用途及使用进展情况	不适用									
募集资金投资项目实施地点变更情况	不适用									
募集资金投资项目实施方式调整情况	不适用									
募集资金投资项目先期投入及置换情况	适用 2009 年 8 月 6 日公司第三届董事会第二十三次会议审议通过了《关于用募集资金置换预先已投入募集资金投资项目的自筹资金的议案》。为了加速投资项目的进程，公司前期已使用自筹资金投入募集资金投资项目。截至 2009 年 7 月 27 日止，公司以自筹资金预先投入募集资金投资项目的总金额为 12,342 万元。									
用闲置募集资金暂时补充流动资金情况	不适用									
项目实施出现募集资金结余的金额及原因	不适用									
尚未使用的募集资金用途及去向	尚未使用的募集资金将继续投入募集资金项目									
募集资金使用及披露中存在的问题或其他情况	无									

[注 1] 公司本次发行计划募集资金净额 49,816 万元，实际募集资金净额 49,813 万元，根据募集资金使用计划公司调整了补充流动资金数额，由 7,000 万元调整为 6,997 万元。

[注 2] 10kV 特大功率变频装置国产化项目募集资金项目报告期达到预计可使用状态，新增 HVC 产量 80 套，实现效益

是依据公司募集资金投入所带来的 HVC 新增产量和 HVC 产品销售毛利占全部产品总的毛利的比例为权重对年度扣除非经常性损益的利润总额分摊计算得出。

[注 3] 电抗器产业化建设项目系为公司产品 SVC 生产配套设备，效益的测算是按照报告期已发货产品，按市场价格计算产值减去总成本后的利润总额。

[注 4] 1.5MW 风电变流器研发及中试项目和组建北京研发中心项目是研发项目不单独计算募集资金效益。

会计师事务所对募集资金年度专项审核的结论性意见：

天健会计师事务所有限公司对公司截止2011年12月31日募集资金使用情况进行专项审核，出具了天健审（2012）3-74号《募集资金年度存放与使用情况鉴证报告》，认为荣信股份公司董事会编制的《关于募集资金年度存放与使用情况的专项报告》符合《深圳证券交易所中小企业板上市公司规范运作指引》及相关格式指引的规定，如实反映了荣信股份公司2011年度募集资金实际存放与使用情况。

（二）重大非募集资金投资项目情况

报告期内，公司没有重大非募集资金投资项目。

三、公司董事会日常工作情况

（一）董事会的会议情况及决议内容

报告期内，公司董事会共召开了五次会议，具体情况如下：

1、2011年3月23日，公司召开第四届董事会第六次会议，本次会议的决议公告刊登于2011年3月25日的《证券时报》、《中国证券报》及巨潮资讯网上。

2、2011年4月21日，公司召开第四届董事会第七次会议，审议通过了《荣信电力电子股份有限公司2011年第一季度报告及摘要》，该报告刊登于2011年4月23日的《证券时报》、《中国证券报》及巨潮资讯网上。

3、2011年8月4日，公司召开第四届董事会第八次会议，审议通过了《荣信电力电子股份有限公司2011年半年度报告》及《2011年半年度报告摘要》，该报告刊登于2011年8月6日的《证券时报》、《中国证券报》及巨潮资讯网上。

4、2011年9月15日，公司召开第四届董事会第九次会议，本次会议的决议公告刊登于2011年9月16日的《证券时报》、《中国证券报》及巨潮资讯网上。

5、2011年10月18日，公司召开第四届董事会第十次会议，本次会议的决议公告刊登于2011年10月19日的《证券时报》、《中国证券报》及巨潮资讯网上。

(二) 董事会对股东大会决议的执行情况

报告期内公司董事会根据《公司法》、《公司章程》及其他相关法律法规的要求，严格按照股东大会的决议及授权，认真执行股东大会通过的各项决议，完成了利润分配、公司申请发行短期融资券及修改公司章程等事项。

1、根据公司于 2011 年 4 月 15 日召开的 2010 年度股东大会审议通过的《2010 年度利润分配及资本公积金转增股本方案》，公司以 2010 年 12 月 31 日总股本 33,600 万股为基数，以资本公积金转增股本方式，向全体股东每 10 股转增 5 股，共计 16,800 万股。经上述分配后，公司总股本由 33,600 万股增加至 50,400 万股。公司于 2011 年 4 月 29 日实施了上述利润分配及资本公积金转增股本方案。

2、公司董事会根据 2010 年第一次临时股东大会决议，拟在全国银行间债券市场发行 5 亿元人民币的短期融资券。公司已取得中国银行间市场交易商协会的《接受注册通知书》（中市协注【2010】CP171 号），接受公司短期融资券的注册。公司发行短期融资券核定注册金额为 5 亿元人民币。公司 2011 年度第一期短期融资券于 2011 年 6 月 29 日发行，债券简称 11 荣信 CP01，债券代码 1181304。此次短期融资券的发行总额为 2 亿元人民币，债券期限为 366 日，票面年利率为 5.82%，计息方式利随本清。本次短期融资券由中国民生银行股份有限公司主承销。

四、近三年（含报告期）利润分配方案

（一）公司 2011 年度利润分配方案为：本年利润不分配，不转增。

经天健会计师事务所有限公司审计，公司（母公司）2011 年度实现净利润 228,033,886.89 元，减去按 10% 提取法定盈余公积金共计 22,803,388.69 元，加上年初未分配利润 599,501,305.71 元，本年度实际可供股东分配利润为 804,731,803.91 元。截止 2011 年 12 月 31 日，公司（母公司）资本公积金余额为 440,633,890.14 元。

公司持续快速发展，订单增长较快，本行业订单执行特点是前期垫付款较大，回款周期较长，对流动资金需求较大，2011 年度公司经营性现金流为负，同时，公司债务融资规模不断扩大，财务费用增长较快，为满足生产和经营发展需要，董事会提议本年利润暂不分配，不转增，未分配利润用于补充公司流动资金。

公司独立董事对此发表了独立意见，认为该利润分配预案符合公司当前的实际情况，有利于公司的持续稳定健康发展，同意董事会拟定的 2011 年度利润分配预案，并提请股东大会

审议。

(二) 公司前三年股利分配情况或资本公积转增股本情况

分配年度	股利分配情况或资本公积转增股本情况
2010 年	公司 2010 年度利润分配方案为：本年利润不分配，10 转增 5 股。
2009 年	公司 2009 年度利润分配方案为：本年利润不分配，10 转增 5 股。
2008 年	公司 2008 年度利润分配方案为：10 转增 6 股派现金 2 元。

公司前三年现金分红情况如下：

单位：元

分红年度	现金分红金额（含税）	分红年度合并报表中归属于上市公司股东的净利润	占合并报表中归属于上市公司股东的净利润的比率	年度可分配利润
2010 年	0.00	267,368,663.33	0.00%	631,300,333.57
2009 年	0.00	185,411,665.21	0.00%	389,500,865.51
2008 年	25,600,000.00	130,222,796.59	19.66%	246,789,256.14
最近三年累计现金分红金额占最近年均净利润的比例（%）				13.17%

五、董事会审计委员会履职情况汇报总结

报告期内，审计委员会根据《审计委员会议事规则》赋予的职责和权限切实履行了审议内部审计部门提交的审计计划和工作报告、审核公司的财务信息及其披露、监督公司的内部审计制度及其实施、负责内部审计与外部审计沟通等职责。公司制定了《董事会审计委员会年报工作规程》，在2011年公司财务报告审计工作中做了如下工作：

1、审计委员会与公司2011年度审计机构天健会计师事务所有限公司充分沟通的基础上协商确定了2011年度财务报告审计的进度安排；

2、审计委员会在年审注册会计师进场前审阅了公司编制的财务会计报告后，发表意见如下：同意将公司按照《企业会计准则》及有关补充规定编制的财务报告提交天健会计师事务所有限公司审计。

3、审计委员会在年审注册会计师审计期间与其针对审计过程中的问题进行了充分的交流与沟通，并对其发出《关于按时提交审计报告的督促函》，督促其在约定的时限内提交审计报告。

4、审计委员会审阅了注册会计师出具的初步审计意见后形成书面审核意见：经天健会计师事务所初步审计，对公司在2011年财务报告编制过程中存在的会计估计、会计重分类等差错予以认同，并同意根据初步审计意见进行相应调整。

5、审计委员会召开临时会议，并形成如下决议：①同意天健会计师事务所对本公司2011年财务报告的审计结果的议案，并将财务审计结果提交公司董事会审议；②关于天健会计师

事务所2011年度审计工作总结的议案③同意聘请天健会计师事务所有限公司为本公司2012年度审计机构的议案，并提交公司董事会审议。

六、董事会薪酬与考核委员会履职情况汇报总结

报告期末，公司董事会薪酬与考核委员会依据公司年初制定的经营目标及主要经济指标和管理指标的完成情况对董事、监事和高级管理人员的业绩、工作能力、履职情况进行考评并发表审核意见如下：公司董事、监事、高级管理人员较好的完成了年初制定的经营目标，领取的薪酬与公司披露的情况相符。

七、内幕信息知情人管理制度执行情况

公司制定了《内幕信息知情人报备制度》，规定了内幕信息及内幕信息知情人的范围、内幕信息审批及知情人登记备案程序、保密及责任追究等事项，确保信息披露的真实、准确、完整、及时和公平，维护公司的独立性，防范内幕信息知情人员滥用知情权、泄露内幕信息、进行内幕交易。

报告期，公司严格执行《内幕信息知情人报备制度》，未发生利用内幕信息买卖公司股票情况。

同时，为加强公司定期报告、临时报告及重大事项在编制、审议和披露期间的外部信息使用人管理，规范外部信息报送管理事务，公司制定了《外部信息报送和使用管理制度》并严格执行，未发生违规情形。

八、其他需要披露的事项

（一）公司投资者关系管理

公司一直非常重视投资者关系管理，公司的信息披露连续两年获得深交所优秀评级。

1、公司指定董事会秘书作为投资者关系管理负责人，安排专人做好投资者来访接待工作，并认真做好各次接待的资料存档工作。报告期内，公司接待投资者来访100多人次。

2、公司在全景网建立了与投资者网络联系的互动平台，在公司网站开设了投资者关系管理专栏和投资者联系信箱；平时专人负责投资者的咨询电话、传真、邮件、留言的回复等工作，最大限度地保证投资者与公司信息交流渠道的畅通。

通过上述形式，投资者能够及时、准确、平等的了解到公司的经营发展情况，并充分表达对公司经营发展的建议和意见，公司在决策时也会重视及参考机构投资者的意见，对公司

发展起到促进作用。

（二）公司指定信息披露的报纸为《证券时报》、《中国证券报》和巨潮资讯网（<http://www.cninfo.com.cn>）为刊登公司公告和其他需要披露信息的媒体。

第九节 监事会报告

报告期内，公司监事会全体成员按照《公司法》、《公司章程》以及相关法律法规要求，勤勉、诚实地履行自己职能，依法独立行使职权，以保障公司规范运作，维护公司和股东利益。监事会对公司长远发展计划、生产经营活动、重大事项、财务状况以及董事、高级管理人员履行职责情况进行了监督，促进了公司规范运作、健康发展。现将监事会在本年度的主要工作报告如下：

一、监事会会议情况

报告期内，监事会共召开了四次会议，具体情况如下：

1、2011年3月23日，公司召开第四届监事会第四次会议，会议审议并通过了《2010年度监事会工作报告》、《2010年度财务决算报告》、《2010年年度报告及摘要》、《董事会审计委员会关于公司内部控制的自我评估报告》四个议案，本次会议的决议公告刊登于2011年3月25日的《证券时报》、《中国证券报》及巨潮资讯网上；

2、2011年4月21日，公司召开第四届监事会第五次会议，会议审议并通过了《荣信电力电子股份有限公司2011年第一季度报告及摘要》的议案。

3、2011年8月4日，公司召开第四届监事会第六次会议，会议审议并通过了《荣信电力电子股份有限公司2011年半年度报告》及《2011年半年度报告摘要》的议案。

4、2011年10月18日，公司召开第四届监事会第七次会议，会议审议并通过了《荣信电力电子股份有限公司2011年第三季度报告及摘要》的议案。

二、监事会对公司2011年度有关事项发表的独立意见

1、公司依法运作情况

监事会认真履行《公司法》、《公司章程》等相关法律法规赋予的职权，积极参加股东大会，列席董事会会议，对公司2011年依法运作情况进行了监督，认为：公司决策程序合法，董事会运作规范、决策合理，认真执行股东大会的各项决议，忠实履行了诚信义务；公司董事、高级管理人员认真执行公司职务，无违反法律法规、公司章程或损害公司利益的行为。

2、检查公司财务的情况

报告期内，监事会对2011年度公司及控股子公司的财务状况、财务管理等进行了认真细致的监督、检查和审核，认为：公司财务制度健全、内控制度较完善，财务运作规范、财务

状况良好，没有发生公司资产被非法侵占和资产流失情况，财务报告真实、客观和公正地反映了公司 2011 年度的财务状况和经营成果。

3、募集资金使用情况

报告期内，公司严格按照《募集资金使用管理办法》对募集资金进行使用和管理，公司募集资金实际投入项目与承诺投入项目一致，没有变更投向和用途，使用效果良好。

4、公司收购、出售资产情况

公司 2011 年度无重大收购和出售资产的情况。

5、关联交易及关联方占用资金的情况

报告期，公司未发生与日常经营相关的关联交易、资产收购和出售发生的关联交易，不存在与关联方在非经营性债权债务往来或担保事项。

报告期内，公司不存在控股股东及其它关联方非经营性占用公司资金的情况。

6、对外担保情况

2011 年 10 月 18 日，经公司董事会四届十次会议审议批准，公司为控股子公司辽宁荣信电气传动技术有限责任公司申请银行授信额度提供连带责任保证，担保金额人民币 9,100 万元；为控股子公司辽宁荣信防爆电气技术有限公司申请银行授信额度提供连带责任保证，担保金额人民币 1,750 万元；为控股子公司辽宁荣信光伏技术有限公司提供连带责任保证，担保金额人民币 1,050 万元，除此之外，公司及下属子公司未发生对外担保。

截止 2011 年 12 月 31 日公司实际担保金额为 2,792.29 万元。

7、对内部控制自我评估报告的意见

监事会已审阅了董事会审计委员会关于公司内部控制的自我评估报告，认为公司现有的内部控制制度符合公司发展的要求，在完整性、有效性和合理性方面不存在重大缺陷。公司内控制度得到完整、合理和有效的执行。公司提出的改进和完善内部控制制度的有关措施是符合实际的，在后续的经营中是切实可行的，监事会对内部控制自我评估报告无异议。

8、建立和实施内幕信息和知情人管理制度的情况

公司制定了《内幕信息知情人报备制度》，规定了内幕信息及内幕信息知情人的范围、内幕信息审批及知情人登记备案程序、保密及责任追究等事项，确保信息披露的真实、准确、完整、及时和公平，维护公司的独立性，防范内幕信息知情人员滥用知情权、泄露内幕信息、进行内幕交易。报告期，公司严格执行《内幕信息知情人报备制度》，未发生利用内幕信息买卖公司股票情况。

第十节 重要事项

一、重大诉讼、仲裁事项

报告期内，公司无重大诉讼、仲裁事项。

二、投资金融企业和证券投资情况

报告期内，公司无证券投资情况，无持有非上市金融企业情况。

三、持有其他上市公司股权情况

单位：元

证券代码	证券简称	初始投资金额	占该公司股权比例	期末账面值	报告期损益	报告期所有者权益变动	会计核算科目	股份来源
300208	恒顺电气	33,750,000.00	10.71%	132,900,000.00	0.00	99,150,000.00	可供出售金融资产	协议购买
合计		33,750,000.00	-	132,900,000.00	0.00	99,150,000.00	-	-

四、报告期内收购及出售资产、吸收合并事项

单位：万元

交易对方	被出售或置出资产	出售日	交易价格	本年初起至出售日该出售资产为公司贡献的净利润	出售产生的损益	是否为关联交易	定价原则	所涉及的资产产权是否已全部过户	所涉及的债权债务是否已全部转移	与交易对方的关联关系（适用关联交易情形）
邱明惠	鞍山荣信节能服务有限公司 51% 股权	2011 年 11 月 01 日	510.00	-165.38	166.45	否	协议	是	是	不适用

报告期内，本公司将所持有的鞍山荣信节能服务有限公司 51% 股权转让给自然人邱明惠，转让价格 510 万元，本次股权转让后，荣信股份持有鞍山荣信节能服务有限公司 490 万股，占注册资本的 49%，自然人邱明惠持有 510 万股，占注册资本的 51%。

五、重大关联交易

报告期，公司未发生与日常经营相关的关联交易、资产收购和出售发生的关联交易，不存在与关联方在非经营性债权债务往来或担保事项。

深圳天健会计师事务所有限公司出具了《控股股东及其他关联方资金占用情况的专项说明》（天健〔2012〕3-21号），详情见巨潮资讯网<http://www.cninfo.com.cn>。

六、报告期内重大合同及其履行情况

(一) 报告期内, 公司未发生且没有以前期间发生但延续到报告期的重大交易、托管、承包、租赁其他公司资产或其他公司托管、承包、租赁公司资产等事项。

(二) 报告期内对外担保情况

1、2011年10月18日, 经公司董事会四届十次会议审议批准, 公司为控股子公司辽宁荣信电气传动技术有限责任公司申请银行授信额度提供连带责任保证, 担保金额人民币9,100万元; 为控股子公司辽宁荣信防爆电气技术有限公司申请银行授信额度提供连带责任保证, 担保金额人民币1,750万元; 为控股子公司辽宁荣信光伏技术有限公司提供连带责任保证, 担保金额人民币1,050万元, 除此之外, 公司及下属子公司未发生对外担保。

截止2011年12月31日公司实际担保金额为2,792.29万元。

单位: 万元

公司对外担保情况 (不包括对子公司的担保)								
担保对象名称	担保额度相关公告披露日和编号	担保额度	实际发生日期 (协议签署日)	实际担保金额	担保类型	担保期	是否履行完毕	是否为关联方担保 (是或否)
报告期内审批的对外担保额度合计 (A1)				0.00	报告期内对外担保实际发生额合计 (A2)		0.00	
报告期末已审批的对外担保额度合计 (A3)				0.00	报告期末实际对外担保余额合计 (A4)		0.00	
公司对子公司的担保情况								
担保对象名称	担保额度相关公告披露日和编号	担保额度	实际发生日期 (协议签署日)	实际担保金额	担保类型	担保期	是否履行完毕	是否为关联方担保 (是或否)
辽宁荣信电气传动技术有限责任公司	2011年10月19日, 2011-024	9,100.00	2011年10月25日	2,699.94	连带责任担保	自具体授信业务合同或协议约定的授信人履行债务期限届满之日起两年	否	否
辽宁荣信防爆电气技术有限公司	2011年10月19日, 2011-024	1,750.00	2011年10月27日	92.35	连带责任担保	自具体授信业务合同或协议约定的授信人履行债务期限届满之日起两年	否	否
辽宁荣信光伏技术有限公司	2011年10月19日, 2011-024	1,050.00	2011年10月27日	0.00	连带责任担保	自具体授信业务合同或协议约定的授信人履行债务期限届满之日起两年	否	否
报告期内审批对子公司担保额				11,900.00	报告期内对子公司担保实际发		2,792.29	

度合计 (B1)		生额合计 (B2)	
报告期末已审批的对子公司担保额度合计 (B3)	11,900.00	报告期末对子公司实际担保余额合计 (B4)	2,792.29
公司担保总额 (即前两大项的合计)			
报告期内审批担保额度合计 (A1+B1)	11,900.00	报告期内担保实际发生额合计 (A2+B2)	2,792.29
报告期末已审批的担保额度合计 (A3+B3)	11,900.00	报告期末实际担保余额合计 (A4+B4)	2,792.29
实际担保总额 (即 A4+B4) 占公司净资产的比例		1.43%	
其中:			
为股东、实际控制人及其关联方提供担保的金额 (C)		0.00	
直接或间接为资产负债率超过 70% 的被担保对象提供的债务担保金额 (D)		0.00	
担保总额超过净资产 50% 部分的金额 (E)		0.00	
上述三项担保金额合计 (C+D+E)		0.00	
未到期担保可能承担连带清偿责任说明		无	

2、公司独立董事对关联方资金往来和对外担保情况的专项说明和独立意见。

公司独立董事刘泉军先生、梅志明先生、贾利民发表了如下专项说明和独立意见：

根据中国证监会《关于规范上市公司与关联方资金往来及上市公司对外担保若干问题的通知》(证监发[2003]56 号)和《关于规范上市公司对外担保行为的通知》(证监发[2005]120 号)的规定和要求，同时根据中国证监会《关于在上市公司建立独立董事制度的指导意见》、公司《章程》、《董事会议事规则》、《独立董事工作制度》、《内部控制检查监督办法》等有关规定赋予独立董事的职责，我们对公司报告期内对外担保、与关联方资金往来情况进行认真的检查和落实，发表如下专项说明及独立意见：

1、关联方资金往来

截止 2011 年 12 月 31 日，公司不存在公司控股股东及其他关联方、公司占 50% 以下股份的关联方占用公司资金的情况。

2、公司累计和当期对外担保情况

2011 年 10 月 18 日，经公司董事会四届十次会议审议批准，公司为控股子公司辽宁荣信电气传动技术有限责任公司申请银行授信额度提供连带责任保证，担保金额人民币 9,100 万元；为控股子公司辽宁荣信防爆电气技术有限公司申请银行授信额度提供连带责任保证，担保金额人民币 1,750 万元；为控股子公司辽宁荣信光伏技术有限公司提供连带责任保证，担保金额人民币 1,050 万元，除此之外，公司及下属子公司未发生对外担保。截止 2011 年 12 月 31 日公司实际担保金额为 2,792.29 万元。

我们认为，公司与关联方之间的资金往来及对外担保行为完全符合证监发[2003]56 号文

及证监发[2005]120 号文的规定。

(三) 报告期内, 公司未发生且没有以前期间发生但延续到报告期的重大委托他人进行现金资产管理的事项。

(四) 日常经营重大合同的签署和履行情况

无

七、公司股东在报告期或持续到报告期内的承诺事项

为避免将来可能出现与本公司的同业竞争, 本公司控股股东左强、深圳市深港产学研创业投资有限公司, 实际控制人左强先生、崔京涛女士和厉伟先生出具了《避免同业竞争的承诺函》, 承诺将不会直接或间接从事与本公司相同、相似的业务, 也不在与本公司有相同、相似业务的其他企业任职。

截止到本报告期末, 避免同业竞争的承诺仍在严格履行中。

八、公司聘任、解聘会计师事务所及支付给聘任会计师事务所的报酬情况

经公司2010年度股东大会审议批准, 继续聘请天健会计师事务所有限公司为公司2011年度财务审计机构, 支付2011年度审计费用55万元。截至本报告期末, 天健会计师事务所有限公司已连续3年为公司提供审计服务, 签字注册会计师连续为本公司提供审计服务未超过五年。

九、报告期内, 公司及其董事、监事、高级管理人员、公司股东、实际控制人, 未发生: 受有权机关调查、司法纪检部门采取强制措施、被移送司法机关或追究刑事责任、中国证监会稽查、中国证监会行政处罚、证券市场禁入、通报批评、证券市场禁入、认定为不适当人选、被其他行政管理部门处罚及证券交易所公开谴责的情况。

十、报告期内已披露的重要信息索引

公告编号	披露日期	公告内容	信息披露报纸
2011-001	2011 年 1 月 5 日	关于举行投资者网上集体接待日活动的公告	证券时报、中国证券报
2011-002	2011 年 2 月 26 日	荣信股份 2010 年度业绩快报	证券时报、中国证券报
2011-003	2011 年 2 月 26 日	关于享受所得税税收优惠的公告	证券时报、中国证券报
2011-004	2011 年 3 月 12 日	独立董事辞职公告	证券时报、中国证券报

2011-005	2011 年 3 月 15 日	关于参股公司申请在创业板首发上市通过发审委审核的提示性公告	证券时报、中国证券报
2011-006	2011 年 3 月 25 日	四届六次董事会会议决议公告	证券时报、中国证券报
2011-007	2011 年 3 月 25 日	四届四次监事会会议决议公告	证券时报、中国证券报
2011-008	2011 年 3 月 25 日	2010 年年度报告摘要	证券时报、中国证券报
2011-009	2011 年 3 月 25 日	董事会关于募集资金 2010 年度使用情况的专项报告	证券时报、中国证券报
2011-010	2011 年 3 月 25 日	关于召开 2010 年度股东大会通知的公告	证券时报、中国证券报
2011-011	2011 年 3 月 25 日	关于举行 2010 年年度报告网上说明会的公告	证券时报、中国证券报
2011-012	2011 年 4 月 8 日	关于公司股东股权质押公告	证券时报、中国证券报
2011-013	2011 年 4 月 13 日	关于轻型直流输电产品成功投运及 25MVA 级高压变频调速装置获得国家级能源科学技术成果鉴定的公告	证券时报、中国证券报
2011-014	2011 年 4 月 16 日	2010 年度股东大会决议公告	证券时报、中国证券报
2011-015	2011 年 4 月 23 日	2011 年第一季度报告摘要	证券时报、中国证券报
2011-016	2011 年 4 月 23 日	2010 年度权益分派实施公告	证券时报、中国证券报
2011-017	2011 年 5 月 10 日	关于完成注册资本工商变更登记的公告	证券时报、中国证券报
2011-018	2011 年 7 月 1 日	关于 2011 年度第一期短期融资券发行公告	证券时报、中国证券报
2011-019	2011 年 8 月 6 日	荣信股份 2011 年半年度报告摘要	证券时报、中国证券报
2011-020	2011 年 8 月 10 日	公司股东减持股份公告	证券时报、中国证券报
2011-021	2011 年 9 月 16 日	四届九次董事会会议决议公告	证券时报、中国证券报
2011-022	2011 年 10 月 19 日	2011 年第三季度报告摘要	证券时报、中国证券报
2011-023	2011 年 10 月 19 日	四届十次董事会会议决议公告	证券时报、中国证券报
2011-024	2011 年 10 月 19 日	关于为控股子公司提供担保的公告	证券时报、中国证券报

上述信息披露网址：巨潮资讯 (<http://www.cninfo.com.cn>)。

第十一节 财务报告

审计报告

天健审(2012)3-73号

荣信电力电子股份有限公司全体股东：

我们审计了后附的荣信电力电子股份有限公司（以下简称荣信公司）财务报表，包括2011年12月31日的合并及母公司资产负债表，2011年度的合并及母公司利润表、合并及母公司现金流量表、合并及母公司所有者权益变动表，以及财务报表附注。

一、管理层对财务报表的责任

编制和公允列报财务报表是管理层的责任，这种责任包括：（1）按照企业会计准则的规定编制财务报表，并使其实现公允反映；（2）设计、执行和维护必要的内部控制，以使财务报表不存在由于舞弊或错误导致的重大错报。

二、注册会计师的责任

我们的责任是在执行审计工作的基础上对财务报表发表审计意见。我们按照中国注册会计师审计准则的规定执行了审计工作。中国注册会计师审计准则要求我们遵守中国注册会计师职业道德守则，计划和执行审计工作以对财务报表是否不存在重大错报获取合理保证。

审计工作涉及实施审计程序，以获取有关财务报表金额和披露的审计证据。选择的审计程序取决于注册会计师的判断，包括对由于舞弊或错误导致的财务报表重大错报风险的评估。在进行风险评估时，注册会计师考虑与财务报表编制和公允列报相关的内部控制，以设计恰当的审计程序，但目的并非对内部控制的有效性发表意见。审计工作还包括评价管理层选用会计政策的恰当性和作出会计估计的合理性，以及评价财务报表的总体列报。

我们相信，我们获取的审计证据是充分、适当的，为发表审计意见提供了基础。

三、审计意见

我们认为，荣信公司财务报表在所有重大方面按照企业会计准则的规定编制，公允反映了荣信公司2011年12月31日的合并及母公司财务状况以及2011年度的合并及母公司经营成果和现金流量。

天健会计师事务所有限公司

中国·杭州

中国注册会计师 朱伟峰

中国注册会计师 赵国梁

报告日期：2012年3月29日

资产负债表

编制单位：荣信电力电子股份有限公司

2011 年 12 月 31 日

单位：元

项目	期末余额		年初余额	
	合并	母公司	合并	母公司
流动资产：				
货币资金	571,184,812.26	399,457,904.25	798,489,827.31	731,466,319.05
结算备付金				
拆出资金				
交易性金融资产				
应收票据	107,824,814.42	101,415,509.42	51,795,658.60	26,609,658.60
应收账款	1,216,708,175.19	1,049,673,569.76	800,080,308.16	671,569,743.31
预付款项	185,066,433.08	125,637,282.04	109,818,518.91	79,458,121.92
应收保费				
应收分保账款				
应收分保合同准备金				
应收利息	1,013,332.98	1,013,332.98	696,000.00	696,000.00
应收股利				
其他应收款	62,288,209.10	28,909,217.45	36,255,196.90	25,483,109.50
买入返售金融资产				
存货	438,349,348.47	326,708,676.32	358,174,148.90	294,634,660.28
一年内到期的非流动资产	50,945,344.58	50,945,344.58	22,346,510.64	22,346,510.64
其他流动资产				
流动资产合计	2,633,380,470.08	2,083,760,836.80	2,177,656,169.42	1,852,264,123.30
非流动资产：				
发放委托贷款及垫款				
可供出售金融资产	132,900,000.00	132,900,000.00		
持有至到期投资				
长期应收款	4,714,340.49	4,714,340.49	40,367,229.83	40,367,229.83
长期股权投资	47,933,876.85	212,028,181.85	81,131,217.59	155,976,498.59
投资性房地产				
固定资产	410,694,041.16	396,010,996.17	375,057,295.89	366,955,129.70
在建工程	106,931,048.25	97,396,165.70	134,107,270.21	133,018,602.29
工程物资				
固定资产清理				
生产性生物资产				
油气资产				
无形资产	25,544,933.21	13,204,917.05	22,260,053.19	13,657,031.29
开发支出	73,384,253.45	70,067,115.05	60,787,842.29	59,516,417.29
商誉	8,727,670.96		8,727,670.96	
长期待摊费用	1,260,726.16		780,192.23	
递延所得税资产	5,034,746.57	551,279.64	8,280,493.30	7,096,971.78
其他非流动资产				

非流动资产合计	817,125,637.10	926,872,995.95	731,499,265.49	776,587,880.77
资产总计	3,450,506,107.18	3,010,633,832.75	2,909,155,434.91	2,628,852,004.07
流动负债：				
短期借款	230,209,000.00	198,209,000.00	122,577,500.00	50,000,000.00
向中央银行借款				
吸收存款及同业存放				
拆入资金				
交易性金融负债				
应付票据	179,746,345.59	100,148,154.71	331,930,433.17	302,193,693.17
应付账款	506,501,608.03	457,779,020.80	275,950,079.94	248,864,631.46
预收款项	154,206,025.10	146,656,678.32	121,038,734.42	110,198,203.92
卖出回购金融资产款				
应付手续费及佣金				
应付职工薪酬	2,553,342.59	821,419.57	1,856,249.87	1,030,565.87
应交税费	-32,976,314.72	-30,495,148.88	-30,105,749.84	-28,781,230.85
应付利息	7,999,743.00	7,999,743.00	2,415,867.04	1,519,726.00
应付股利				
其他应付款	10,505,529.58	367,613.88	264,289.50	411,502.70
应付分保账款				
保险合同准备金				
代理买卖证券款				
代理承销证券款				
一年内到期的非流动负债	15,000,000.00	15,000,000.00		
其他流动负债	200,000,000.00	200,000,000.00	300,000,000.00	300,000,000.00
流动负债合计	1,273,745,279.17	1,096,486,481.40	1,125,927,404.10	985,437,092.27
非流动负债：				
长期借款	10,600,000.00	10,600,000.00	50,600,000.00	50,600,000.00
应付债券				
长期应付款				
专项应付款				
预计负债				
递延所得税负债				
其他非流动负债	52,617,240.24	52,617,240.24	54,196,187.58	54,196,187.58
非流动负债合计	63,217,240.24	63,217,240.24	104,796,187.58	104,796,187.58
负债合计	1,336,962,519.41	1,159,703,721.64	1,230,723,591.68	1,090,233,279.85
所有者权益（或股东权益）：				
实收资本（或股本）	504,000,000.00	504,000,000.00	336,000,000.00	336,000,000.00
资本公积	454,345,349.44	440,633,890.14	536,243,220.37	524,356,390.14
减：库存股				
专项储备				
盈余公积	101,564,417.06	101,564,417.06	78,761,028.37	78,761,028.37
一般风险准备				
未分配利润	892,277,709.93	804,731,803.91	631,300,333.57	599,501,305.71

外币报表折算差额				
归属于母公司所有者权益合计	1,952,187,476.43	1,850,930,111.11	1,582,304,582.31	1,538,618,724.22
少数股东权益	161,356,111.34		96,127,260.92	
所有者权益合计	2,113,543,587.77	1,850,930,111.11	1,678,431,843.23	1,538,618,724.22
负债和所有者权益总计	3,450,506,107.18	3,010,633,832.75	2,909,155,434.91	2,628,852,004.07

利润表

编制单位：荣信电力电子股份有限公司

2011 年 1-12 月

单位：元

项目	本期金额		上期金额	
	合并	母公司	合并	母公司
一、营业总收入	1,630,819,959.31	1,390,032,851.71	1,336,892,015.01	1,092,366,707.54
其中：营业收入	1,630,819,959.31	1,390,032,851.71	1,336,892,015.01	
利息收入				
已赚保费				
手续费及佣金收入				
二、营业总成本	1,392,521,264.29	1,215,186,375.33	1,134,025,476.71	928,454,792.26
其中：营业成本	798,885,131.25	833,524,774.99	718,760,280.71	610,878,914.72
利息支出				
手续费及佣金支出				
退保金				
赔付支出净额				
提取保险合同准备金净额				
保单红利支出				
分保费用				
营业税金及附加	21,806,646.56	11,966,734.43	11,051,536.51	8,756,549.15
销售费用	264,539,887.43	165,131,591.72	181,215,485.37	136,429,715.69
管理费用	227,450,867.46	136,744,000.77	183,785,425.94	136,828,241.61
财务费用	40,857,578.79	32,587,684.34	9,887,093.82	9,041,234.31
资产减值损失	38,981,152.80	35,231,589.08	29,325,654.36	26,520,136.78
加：公允价值变动收益（损失以“-”号填列）				
投资收益（损失以“-”号填列）	-5,070,593.64	-6,349,755.74	-242,853.51	816,854.68
其中：对联营企业和合营企业的投资收益	-6,735,069.39	-6,349,755.74	-231,482.41	-229,067.41
汇兑收益（损失以“-”号填列）				
三、营业利润（亏损以“-”号填列）	233,228,101.38	168,496,720.64	202,623,684.79	164,728,769.96
加：营业外收入	107,057,196.57	81,219,622.45	117,609,224.61	107,523,460.24
减：营业外支出	882,087.15	293,203.46	275,263.22	267,189.74
其中：非流动资产处置损失	573,165.06	270,828.83	261,472.84	256,894.74

四、利润总额（亏损总额以“-”号填列）	339,403,210.80	249,423,139.63	319,957,646.18	271,985,040.46
减：所得税费用	29,042,666.26	21,389,252.74	24,018,285.44	16,293,087.76
五、净利润（净亏损以“-”号填列）	310,360,544.54	228,033,886.89	295,939,360.74	255,691,952.70
归属于母公司所有者的净利润	283,780,765.05	228,033,886.89	267,368,663.33	255,691,952.70
少数股东损益	26,579,779.49		28,570,697.41	
六、每股收益：				
（一）基本每股收益	0.56	0.45	0.53	0.51
（二）稀释每股收益	0.56	0.45	0.53	0.51
七、其他综合收益	84,277,500.00	84,277,500.00		
八、综合收益总额	394,638,044.54	312,311,386.89	295,939,360.74	255,691,952.70
归属于母公司所有者的综合收益总额	368,058,265.05	312,311,386.89	267,368,663.33	255,691,952.70
归属于少数股东的综合收益总额	26,579,779.49		28,570,697.41	

现金流量表

编制单位：荣信电力电子股份有限公司

2011 年 1-12 月

单位：元

项目	本期金额		上期金额	
	合并	母公司	合并	母公司
一、经营活动产生的现金流量：				
销售商品、提供劳务收到的现金	1,415,798,276.22	1,166,095,194.92	1,202,194,209.89	942,511,978.24
客户存款和同业存放款项净增加额				
向中央银行借款净增加额				
向其他金融机构拆入资金净增加额				
收到原保险合同保费取得的现金				
收到再保险业务现金净额				
保户储金及投资款净增加额				
处置交易性金融资产净增加额				
收取利息、手续费及佣金的现金				
拆入资金净增加额				
回购业务资金净增加额				
收到的税费返还	86,962,508.68	63,643,326.87	72,932,683.17	59,441,138.72
收到其他与经营活动有关的现金	36,212,174.17	21,295,786.55	45,914,661.73	50,492,407.64
经营活动现金流入小计	1,538,972,959.07	1,251,034,308.34	1,321,041,554.79	1,052,445,524.60

购买商品、接受劳务支付的现金	1,141,689,324.98	1,077,699,192.66	874,681,797.53	734,010,293.13
客户贷款及垫款净增加额				
存放中央银行和同业款项净增加额				
支付原保险合同赔付款项的现金				
支付利息、手续费及佣金的现金				
支付保单红利的现金				
支付给职工以及为职工支付的现金	93,928,768.96	38,451,072.50	63,079,173.90	30,831,582.89
支付的各项税费	147,225,759.89	117,324,091.79	125,824,405.57	89,752,057.27
支付其他与经营活动有关的现金	313,911,202.20	204,732,286.82	231,449,776.16	147,193,024.86
经营活动现金流出小计	1,696,755,056.03	1,438,206,643.77	1,295,035,153.16	1,001,786,958.15
经营活动产生的现金流量净额	-157,782,096.96	-187,172,335.43	26,006,401.63	50,658,566.45
二、投资活动产生的现金流量:				
收回投资收到的现金	6,837,585.00	840,000.00		
取得投资收益收到的现金				
处置固定资产、无形资产和其他长期资产收回的现金净额	20,316,770.60	20,000,000.00	458,742.29	86,050.00
处置子公司及其他营业单位收到的现金净额	3,284,416.28	5,100,000.00		707,825.93
收到其他与投资活动有关的现金				
投资活动现金流入小计	30,438,771.88	25,940,000.00	458,742.29	793,875.93
购建固定资产、无形资产和其他长期资产支付的现金	78,907,197.12	60,214,472.86	110,693,668.40	106,736,765.77
投资支付的现金	8,000,000.00	97,583,700.00	55,750,000.00	73,150,000.00
质押贷款净增加额				
取得子公司及其他营业单位支付的现金净额			1,839,838.78	17,000,000.00
支付其他与投资活动有关的现金				
投资活动现金流出小计	86,907,197.12	157,798,172.86	168,283,507.18	196,886,765.77
投资活动产生的现金流量净额	-56,468,425.24	-131,858,172.86	-167,824,764.89	-196,092,889.84
三、筹资活动产生的现金流量:				
吸收投资收到的现金	39,633,700.00		42,550,000.00	
其中:子公司吸收少数股东投资收到的现金	39,633,700.00		42,550,000.00	
取得借款收到的现金	235,209,000.00	203,209,000.00	297,600,000.00	211,000,000.00
发行债券收到的现金	199,200,000.00	199,200,000.00	300,000,000.00	300,000,000.00
收到其他与筹资活动有关				

的现金				
筹资活动现金流入小计	474,042,700.00	402,409,000.00	640,150,000.00	511,000,000.00
偿还债务支付的现金	452,577,500.00	380,000,000.00	317,722,500.00	250,400,000.00
分配股利、利润或偿付利息支付的现金	27,928,705.44	16,938,248.93	17,385,534.45	9,515,534.00
其中：子公司支付给少数股东的股利、利润				
支付其他与筹资活动有关的现金			1,200,000.00	1,200,000.00
筹资活动现金流出小计	480,506,205.44	396,938,248.93	336,308,034.45	261,115,534.00
筹资活动产生的现金流量净额	-6,463,505.44	5,470,751.07	303,841,965.55	249,884,466.00
四、汇率变动对现金及现金等价物的影响	523,059.16	523,059.16	-1,072,651.35	-1,072,651.35
五、现金及现金等价物净增加额	-220,190,968.48	-313,036,698.06	160,950,950.94	103,377,491.26
加：期初现金及现金等价物余额	725,931,455.08	658,907,946.82	564,980,504.14	555,530,455.56
六、期末现金及现金等价物余额	505,740,486.60	345,871,248.76	725,931,455.08	658,907,946.82

合并所有者权益变动表

编制单位：荣信电力电子股份有限公司

2011 年度

单位：元

项目	本期金额									上年金额										
	归属于母公司所有者权益								少数股东权益	所有者权益合计	归属于母公司所有者权益								少数股东权益	所有者权益合计
	实收资本(或股本)	资本公积	减：库存股	专项储备	盈余公积	一般风险准备	未分配利润	其他			实收资本(或股本)	资本公积	减：库存股	专项储备	盈余公积	一般风险准备	未分配利润	其他		
一、上年年末余额	336,000.00	536,243,220.37			78,761,028.37		631,300,333.57		96,127,260.92	1,678,431,843.23	224,000.00	636,356,390.14			53,191,833.10		389,500,865.51		24,414,354.55	1,327,463,443.30
加：会计政策变更																				
前期差错更正																				
其他																				
二、本年初余额	336,000.00	536,243,220.37			78,761,028.37		631,300,333.57		96,127,260.92	1,678,431,843.23	224,000.00	636,356,390.14			53,191,833.10		389,500,865.51		24,414,354.55	1,327,463,443.30
三、本年增减变动金额(减少以“-”号填列)	168,000.00	-81,897,870.93			22,803,388.69		260,977,376.36		65,228,850.42	435,111,744.54	112,000.00	-100,113,169.77			25,569,195.27		241,799,468.06		71,712,906.37	350,968,399.93
(一) 净利润							283,780,765.05		26,579,779.49	310,360,544.54							267,368,663.33		28,570,697.41	295,939,360.74
(二) 其他综合收益		84,277.00								84,277.00										

		500.00							500.00										
上述（一）和（二）小计		84,277,500.00				283,780,765.05		26,579,779.49	394,638,044.54						267,368,663.33		28,570,697.41	295,939,360.74	
（三）所有者投入和减少资本		1,824,629.07						38,649,070.93	40,473,700.00		11,886,830.23						43,142,208.96	55,029,039.19	
1. 所有者投入资本								39,633,700.00	39,633,700.00								44,500,000.00	44,500,000.00	
2. 股份支付计入所有者权益的金额																			
3. 其他		1,824,629.07						-984,629.07	840,000.00		11,886,830.23						-1,357,791.04	10,529,039.19	
（四）利润分配					22,803,388.69	-22,803,388.69							25,569,195.27	-25,569,195.27					
1. 提取盈余公积					22,803,388.69	-22,803,388.69							25,569,195.27	-25,569,195.27					
2. 提取一般风险准备																			
3. 对所有者（或股东）的分配																			
4. 其他																			
（五）所有者权益内部结转	168,000,000.00	-168,000,000.00								112,000,000.00	-112,000,000.00								
1. 资本公积转增资本（或股本）	168,000,000.00	-168,000,000.00								112,000,000.00	-112,000,000.00								

	0	0								0	0							
2. 盈余公积转增资本 (或股本)																		
3. 盈余公积弥补亏损																		
4. 其他																		
(六) 专项储备																		
1. 本期提取																		
2. 本期使用																		
(七) 其他																		
四、本期期末余额	504,000.00	454,345,349.44			101,564,417.06	892,277,709.93	161,356,111.34	2,113,543,587.77	336,000.00	536,243,220.37			78,761,028.37		631,300,333.57		96,127,260.92	1,678,431,843.23

母公司所有者权益变动表

编制单位：荣信电力电子股份有限公司

2011 年度

单位：元

项目	本期金额								上年金额							
	实收资本 (或股本)	资本公积	减：库存 股	专项储备	盈余公积	一般风险 准备	未分配利 润	所有者权 益合计	实收资本 (或股本)	资本公积	减：库存 股	专项储备	盈余公积	一般风险 准备	未分配利 润	所有者权 益合计
一、上年年末余额	336,000,000.00	524,356,390.14			78,761,028.37		599,501,305.71	1,538,618,724.22	224,000,000.00	636,356,390.14			53,191,833.10		369,378,548.28	1,282,926,771.52
加：会计政策变更																

前期差错更正																
其他																
二、本年年初余额	336,000.00	524,356.39			78,761.02		599,501.30	1,538,618.72	224,000.00	636,356.39			53,191.83		369,378.54	1,282,926.77
三、本年增减变动金额（减少以“-”号填列）	168,000.00	-83,722.50			22,803.38		205,230.49	312,311.38	112,000.00	-112,000.00			25,569.19		230,122.75	255,691.95
（一）净利润							228,033.88	228,033.88							255,691.95	255,691.95
（二）其他综合收益		84,277.50						84,277.50								
上述（一）和（二）小计		84,277.50					228,033.88	312,311.38							255,691.95	255,691.95
（三）所有者投入和减少资本																
1. 所有者投入资本																
2. 股份支付计入所有者权益的金额																
3. 其他																
（四）利润分配					22,803.38		-22,803.38						25,569.19		-25,569.19	
1. 提取盈余公积					22,803.38		-22,803.38						25,569.19		-25,569.19	
2. 提取一般风险准备																
3. 对所有者（或股东）																

的分配																
4. 其他																
(五) 所有者权益内部结转	168,000,000.00	-168,000,000.00							112,000,000.00	-112,000,000.00						
1. 资本公积转增资本(或股本)	168,000,000.00	-168,000,000.00							112,000,000.00	-112,000,000.00						
2. 盈余公积转增资本(或股本)																
3. 盈余公积弥补亏损																
4. 其他																
(六) 专项储备																
1. 本期提取																
2. 本期使用																
(七) 其他																
四、本期期末余额	504,000,000.00	440,633,890.14			101,564,417.06		804,731,803.91	1,850,930,111.11	336,000,000.00	524,356,390.14			78,761,028.37		599,501,305.71	1,538,618,724.22

荣信电力电子股份有限公司

财务报表附注

二零一一年度

单位：人民币元

一、公司基本情况

荣信电力电子股份有限公司(以下简称公司或本公司)前身系鞍山荣信电力电子有限公司,鞍山荣信电力电子有限公司系由鞍山市电子电力公司和辽宁科发实业公司共同出资组建,于1998年11月19日在鞍山市工商行政管理局登记注册,取得注册号为11888731的《企业法人营业执照》,公司成立时注册资本8,700,000.00元。2000年11月10日公司整体改组为股份有限公司,换取了注册号为2100001050674的《企业法人营业执照》,注册资本变更为26,310,000.00元,名称变更为鞍山荣信电力电子股份有限公司。2007年7月11日公司更名为荣信电力电子股份有限公司,并向辽宁省工商行政管理局换领了注册号为210000004920217的《企业法人营业执照》。公司现有注册资本504,000,000.00元,股份总数504,000,000股(每股面值1元)。其中,有限售条件的流通股份A股53,734,897股,无限售条件的流通股份A股450,265,103股。公司股票已于2007年3月28日在深圳证券交易所挂牌交易。

本公司属电器机械及器材制造业。经营范围:高压动态无功补偿装置(SVC)、智能瓦斯排放装置、电力滤波装置、高压变频调速装置及其他电力电子装置的设计、制造;经营本企业及所属企业自产产品及相关技术的进出口业务;经营本企业及所属企业生产科研所需的原辅材料、机械设备、仪器仪表及相关技术进出口业务(国家限定公司经营和国家禁止进出口的商品及技术除外);经营进料加工和“三来一补”业务。主要产品或提供的劳务:生产销售电力电子产品。

二、公司主要会计政策、会计估计和前期差错

(一) 财务报表的编制基础

本公司财务报表以持续经营为编制基础。

(二) 遵循企业会计准则的声明

本财务报表符合企业会计准则的要求,真实、完整地反映了公司的财务状况、经营成果和现金流量等有关信息。

(三) 会计期间

会计年度自公历 1 月 1 日起至 12 月 31 日止。

(四) 记账本位币

采用人民币为记账本位币。

(五) 同一控制下和非同一控制下企业合并的会计处理方法

1. 同一控制下企业合并的会计处理方法

公司在企业合并中取得的资产和负债，按照合并日被合并方的账面价值计量。公司取得的净资产账面价值与支付的合并对价账面价值(或发行股份面值总额)的差额，调整资本公积；资本公积不足冲减的，调整留存收益。

2. 非同一控制下企业合并的会计处理方法

公司在购买日对合并成本大于合并中取得的被购买方可辨认净资产公允价值份额的差额，确认为商誉；如果合并成本小于合并中取得的被购买方可辨认净资产公允价值份额，首先对取得的被购买方各项可辨认资产、负债及或有负债的公允价值以及合并成本的计量进行复核，经复核后合并成本仍小于合并中取得的被购买方可辨认净资产公允价值份额的，其差额计入当期损益。

(六) 合并财务报表的编制方法

母公司将其控制的所有子公司纳入合并财务报表的合并范围。合并财务报表以母公司及其子公司的财务报表为基础，根据其他有关资料，按照权益法调整对子公司的长期股权投资后，由母公司按照《企业会计准则第 33 号——合并财务报表》编制。

(七) 现金及现金等价物的确定标准

列示于现金流量表中的现金是指库存现金以及可以随时用于支付的存款。现金等价物是指企业持有的期限短、流动性强、易于转换为已知金额现金、价值变动风险很小的投资。

(八) 外币业务和外币报表折算

1. 外币业务折算

外币交易在初始确认时，采用交易发生日的即期汇率折算为人民币金额。资产负债表日，外币货币性项目采用资产负债表日即期汇率折算，因汇率不同而产生的汇兑差额，除与购建符合资本化条件资产有关的外币专门借款本金及利息的汇兑差额外，计入当期损益；以历史成本计量的外币非货币性项目仍采用交易发生日的即期汇率折算，不改变其人民币金额；以公允价值计量的外币非货币性项目，采用公允价值确定日的即期汇率折算，差额计入当期损益或资本公积。

2. 外币财务报表折算

资产负债表中的资产和负债项目，采用资产负债表日的即期汇率折算；所有者权益项目除“未分配利润”项目外，其他项目采用交易发生日的即期汇率折算；利润表中的收入和费用项目，采用交易发生日即期汇率的近似汇率折算。按照上述折算产生的外币财务报表折算差额，在资产负债表中所有者权益项目下单独列示。

（九）金融工具

1. 金融资产和金融负债的分类

金融资产在初始确认时划分为以下四类：以公允价值计量且其变动计入当期损益的金融资产(包括交易性金融资产和指定为以公允价值计量且其变动计入当期损益的金融资产)、持有至到期投资、贷款和应收款项、可供出售金融资产。

金融负债在初始确认时划分为以下两类：以公允价值计量且其变动计入当期损益的金融负债(包括交易性金融负债和指定为以公允价值计量且其变动计入当期损益的金融负债)、其他金融负债。

2. 金融资产和金融负债的确认依据、计量方法和终止确认条件

公司成为金融工具合同的一方时，确认一项金融资产或金融负债。初始确认金融资产或金融负债时，按照公允价值计量；对于以公允价值计量且其变动计入当期损益的金融资产和金融负债，相关交易费用直接计入当期损益；对于其他类别的金融资产或金融负债，相关交易费用计入初始确认金额。

公司按照公允价值对金融资产进行后续计量，且不扣除将来处置该金融资产时可能发生的交易费用，但下列情况除外：(1) 持有至到期投资以及贷款和应收款项采用实际利率法，按摊余成本计量；(2) 在活跃市场中没有报价且其公允价值不能可靠计量的权益工具投资，以及与该权益工具挂钩并须通过交付该权益工具结算的衍生金融资产，按照成本计量。

公司采用实际利率法，按摊余成本对金融负债进行后续计量，但下列情况除外：(1) 以公允价值计量且其变动计入当期损益的金融负债，按照公允价值计量，且不扣除将来结清金融负债时可能发生的交易费用；(2) 与在活跃市场中没有报价、公允价值不能可靠计量的权益工具挂钩并须通过交付该权益工具结算的衍生金融负债，按照成本计量；(3) 不属于指定为以公允价值计量且其变动计入当期损益的金融负债的财务担保合同，或没有指定为以公允价值计量且其变动计入当期损益并将以低于市场利率贷款的贷款承诺，在初始确认后按照下列两项金额之中的较高者进行后续计量：1) 按照《企业会计准则第 13 号——或有事项》确定的金额；2) 初始确认金额扣除按照《企业会计准则第 14 号——收入》的原则确定的累积摊销额后的余额。

金融资产或金融负债公允价值变动形成的利得或损失，除与套期保值有关外，按照如下方法处理：(1) 以公允价值计量且其变动计入当期损益的金融资产或金融负债公允价值变动形成的利得或损失，计入公允

价值变动损益；在资产持有期间所取得的利息或现金股利，确认为投资收益；处置时，将实际收到的金额与初始入账金额之间的差额确认为投资收益，同时调整公允价值变动损益。(2) 可供出售金融资产的公允价值变动计入资本公积；持有期间按实际利率法计算的利息，计入投资收益；可供出售权益工具投资的现金股利，于被投资单位宣告发放股利时计入投资收益；处置时，将实际收到的金额与账面价值扣除原直接计入资本公积的公允价值变动累计额之后的差额确认为投资收益。

当收取某项金融资产现金流量的合同权利已终止或该金融资产所有权上几乎所有的风险和报酬已转移时，终止确认该金融资产；当金融负债的现时义务全部或部分解除时，相应终止确认该金融负债或其一部分。

3. 金融资产转移的确认依据和计量方法

公司已将金融资产所有权上几乎所有的风险和报酬转移给了转入方的，终止确认该金融资产；保留了金融资产所有权上几乎所有的风险和报酬的，继续确认所转移的金融资产，并将收到的对价确认为一项金融负债。公司既没有转移也没有保留金融资产所有权上几乎所有的风险和报酬的，分别下列情况处理：(1) 放弃了对该金融资产控制的，终止确认该金融资产；(2) 未放弃对该金融资产控制的，按照继续涉入所转移金融资产的程度确认有关金融资产，并相应确认有关负债。

金融资产整体转移满足终止确认条件的，将下列两项金额的差额计入当期损益：(1) 所转移金融资产的账面价值；(2) 因转移而收到的对价，与原直接计入所有者权益的公允价值变动累计额之和。金融资产部分转移满足终止确认条件的，将所转移金融资产整体的账面价值，在终止确认部分和未终止确认部分之间，按照各自的相对公允价值进行分摊，并将下列两项金额的差额计入当期损益：(1) 终止确认部分的账面价值；(2) 终止确认部分的对价，与原直接计入所有者权益的公允价值变动累计额中对应终止确认部分的金额之和。

4. 主要金融资产和金融负债的公允价值确定方法

存在活跃市场的金融资产或金融负债，以活跃市场的报价确定其公允价值；不存在活跃市场的金融资产或金融负债，采用估值技术(包括参考熟悉情况并自愿交易的各方最近进行的市场交易中使用的价格、参照实质上相同的其他金融工具的当前公允价值、现金流量折现法和期权定价模型等)确定其公允价值；初始取得或源生的金融资产或承担的金融负债，以市场交易价格作为确定其公允价值的基础。

5. 金融资产的减值测试和减值准备计提方法

资产负债表日对以公允价值计量且其变动计入当期损益的金融资产以外的金融资产的账面价值进行检查，如有客观证据表明该金融资产发生减值的，计提减值准备。

对单项金额重大的金融资产单独进行减值测试；对单项金额不重大的金融资产，可以单独进行减值测

试,或包括在具有类似信用风险特征的金融资产组合中进行减值测试;单独测试未发生减值的金融资产(包括单项金额重大和不重大的金融资产),包括在具有类似信用风险特征的金融资产组合中再进行减值测试。

按摊余成本计量的金融资产,期末有客观证据表明其发生了减值的,根据其账面价值与预计未来现金流量现值之间的差额确认减值损失。在活跃市场中没有报价且其公允价值不能可靠计量的权益工具投资,或与该权益工具挂钩并须通过交付该权益工具结算的衍生金融资产发生减值时,将该权益工具投资或衍生金融资产的账面价值,与按照类似金融资产当时市场收益率对未来现金流量折现确定的现值之间的差额,确认为减值损失。可供出售金融资产的公允价值发生较大幅度下降,或在综合考虑各种相关因素后,预期这种下降趋势属于非暂时性的,确认其减值损失,并将原直接计入所有者权益的公允价值累计损失一并转出计入减值损失。

(十) 应收款项

1. 单项金额重大并单项计提坏账准备的应收款项

单项金额重大的判断依据或金额标准	应收账款金额 1,000 万元以上且占应收账款 5%以上的款项、其他应收款 100 万以上且占其他应收款 10%以上的款项
单项金额重大并单项计提坏账准备的计提方法	单独进行减值测试,根据其未来现金流量现值低于其账面价值的差额计提坏账准备。

2. 按组合计提坏账准备的应收款项

(1) 确定组合的依据及坏账准备的计提方法

确定组合的依据	
账龄分析法组合	相同账龄的应收款项具有类似信用风险特征
个别认定法组合	合并范围内关联方的应收款项
按组合计提坏账准备的计提方法	
账龄分析法组合	账龄分析法
个别认定法组合	个别认定法

(2) 账龄分析法

账 龄	应收账款计提比例 (%)	其他应收款计提比例 (%)
1 年以内(含 1 年, 以下同)	5	5
1-2 年	10	10
2-3 年	20	20
3 年以上	30	30

(3) 个别认定法

组合名称	方法说明
个别认定法组合	单独进行减值测试,根据其未来现金流量现值低于其账面价值的差额计提坏账准备。

3. 单项金额虽不重大但单项计提坏账准备的应收款项

单项计提坏账准备的理由	应收款项的未来现金流量现值与以账龄为信用风险特征的应收款项组合的未来现金流量现值存在显著差异。
-------------	---

坏账准备的计提方法	单独进行减值测试，根据其未来现金流量现值低于其账面价值的差额计提坏账准备。
-----------	---------------------------------------

对应收票据、预付款项、应收利息、长期应收款等其他应收款项，根据其未来现金流量现值低于其账面价值的差额计提坏账准备。

(十一) 存货

1. 存货的分类

存货包括在日常活动中持有以备出售的产成品或商品、处在生产过程中的在产品、在生产过程或提供劳务过程中耗用的材料和物料等。

2. 发出存货的计价方法

发出存货采用移动加权平均法。

3. 存货可变现净值的确定依据及存货跌价准备的计提方法

资产负债表日，存货采用成本与可变现净值孰低计量，按照单个存货成本高于可变现净值的差额计提存货跌价准备。直接用于出售的存货，在正常生产经营过程中以该存货的估计售价减去估计的销售费用和相关税费后的金额确定其可变现净值；需要经过加工的存货，在正常生产经营过程中以所生产的产成品的估计售价减去至完工时估计将要发生的成本、估计的销售费用和相关税费后的金额确定其可变现净值；资产负债表日，同一项存货中一部分有合同价格约定、其他部分不存在合同价格的，分别确定其可变现净值，并与其对应的成本进行比较，分别确定存货跌价准备的计提或转回的金额。

4. 存货的盘存制度

存货的盘存制度为永续盘存制。

5. 低值易耗品和包装物的摊销方法

(1) 低值易耗品

按照一次转销法进行摊销。

(2) 包装物

按照一次转销法进行摊销。

(十二) 长期股权投资

1. 投资成本的确定

(1) 同一控制下的企业合并形成的，合并方以支付现金、转让非现金资产、承担债务或发行权益性证券作为合并对价的，在合并日按照取得被合并方所有者权益账面价值的份额作为其初始投资成本。长期股权投资初始投资成本与支付的合并对价的账面价值或发行股份的面值总额之间的差额调整资本公积；资本公积不足冲减的，调整留存收益。

(2) 非同一控制下的企业合并形成的，在购买日按照支付的合并对价的公允价值作为其初始投资成本。

(3) 除企业合并形成以外的：以支付现金取得的，按照实际支付的购买价款作为其初始投资成本；以发行权益性证券取得的，按照发行权益性证券的公允价值作为其初始投资成本；投资者投入的，按照投资合同或协议约定的价值作为其初始投资成本(合同或协议约定价值不公允的除外)。

2. 后续计量及损益确认方法

对被投资单位能够实施控制的长期股权投资采用成本法核算，在编制合并财务报表时按照权益法进行调整；对不具有共同控制或重大影响，并且在活跃市场中没有报价、公允价值不能可靠计量的长期股权投资，采用成本法核算；对具有共同控制或重大影响的长期股权投资，采用权益法核算。

3. 确定对被投资单位具有共同控制、重大影响的依据

按照合同约定，与被投资单位相关的重要财务和经营决策需要分享控制权的投资方一致同意的，认定为共同控制；对被投资单位的财务和经营政策有参与决策的权力，但并不能够控制或者与其他方一起共同控制这些政策的制定的，认定为重大影响。

4. 减值测试方法及减值准备计提方法

对子公司、联营企业及合营企业的投资，在资产负债表日有客观证据表明其发生减值的，按照账面价值与可收回金额的差额计提相应的减值准备；对被投资单位不具有共同控制或重大影响、在活跃市场中没有报价、公允价值不能可靠计量的长期股权投资，按照《企业会计准则第 22 号——金融工具确认和计量》的规定计提相应的减值准备。

(十三) 固定资产

1. 固定资产确认条件、计价和折旧方法

固定资产是指为生产商品、提供劳务、出租或经营管理而持有的，使用年限超过一个会计年度的有形资产。

固定资产以取得时的实际成本入账，并从其达到预定可使用状态的次月起采用年限平均法计提折旧。

2. 各类固定资产的折旧方法

项 目	折旧年限(年)	残值率(%)	年折旧率(%)
房屋及建筑物	40	5.00	2.375
机器设备	15	5.00	6.333
办公设备	5	5.00	19.00
交通工具	5	5.00	19.00
仪器仪表设备	5	5.00	19.00

房屋装修	5	5.00	19.00
其他设备	5	5.00	19.00

3. 固定资产的减值测试方法、减值准备计提方法

资产负债表日，有迹象表明固定资产发生减值的，按照账面价值与可收回金额的差额计提相应的减值准备。

(十四) 在建工程

1. 在建工程同时满足经济利益很可能流入、成本能够可靠计量则予以确认。在建工程按建造该项资产达到预定可使用状态前所发生的实际成本计量。

2. 在建工程达到预定可使用状态时，按工程实际成本转入固定资产。已达到预定可使用状态但尚未办理竣工决算的，先按估计价值转入固定资产，待办理竣工决算后再按实际成本调整原暂估价值，但不再调整原已计提的折旧。

3. 资产负债表日，有迹象表明在建工程发生减值的，按照账面价值与可收回金额的差额计提相应的减值准备。

(十五) 借款费用

1. 借款费用资本化的确认原则

公司发生的借款费用，可直接归属于符合资本化条件的资产的购建或者生产的，予以资本化，计入相关资产成本；其他借款费用，在发生时确认为费用，计入当期损益。

2. 借款费用资本化期间

(1) 当借款费用同时满足下列条件时，开始资本化：1) 资产支出已经发生；2) 借款费用已经发生；3) 为使资产达到预定可使用或可销售状态所必要的购建或者生产活动已经开始。

(2) 若符合资本化条件的资产在购建或者生产过程中发生非正常中断，并且中断时间连续超过 3 个月，暂停借款费用的资本化；中断期间发生的借款费用确认为当期费用，直至资产的购建或者生产活动重新开始。

(3) 当所购建或者生产符合资本化条件的资产达到预定可使用或可销售状态时，借款费用停止资本化。

3. 借款费用资本化金额

为购建或者生产符合资本化条件的资产而借入专门借款的，以专门借款当期实际发生的利息费用(包括按照实际利率法确定的折价或溢价的摊销)，减去将尚未动用的借款资金存入银行取得的利息收入或进行暂时性投资取得的投资收益后的金额，确定应予资本化的利息金额；为购建或者生产符合资本化条件的资产占用了一般借款的，根据累计资产支出超过专门借款的资产支出加权平均数乘以占用一般借款的资本

化率，计算确定一般借款应予资本化的利息金额。

(十六) 无形资产

1. 无形资产包括土地使用权、非专利技术和软件等，按成本进行初始计量。

2. 使用寿命有限的无形资产，在使用寿命内按照与该项无形资产有关的经济利益的预期实现方式系统合理地摊销，无法可靠确定预期实现方式的，采用直线法摊销。具体年限如下：

项 目	摊销年限(年)
土地使用权	规定的使用年限
非专利技术	10
软件	5

3. 使用寿命确定的无形资产，在资产负债表日有迹象表明发生减值的，按照账面价值与可收回金额的差额计提相应的减值准备；使用寿命不确定的无形资产和尚未达到可使用状态的无形资产，无论是否存在减值迹象，每年均进行减值测试。

4. 内部研究开发项目研究阶段的支出，于发生时计入当期损益。内部研究开发项目开发阶段的支出，同时满足下列条件的，确认为无形资产：(1) 完成该无形资产以使其能够使用或出售在技术上具有可行性；(2) 具有完成该无形资产并使用或出售的意图；(3) 无形资产产生经济利益的方式，包括能够证明运用该无形资产生产的产品存在市场或无形资产自身存在市场，无形资产将在内部使用的，能证明其有用性；(4) 有足够的技术、财务资源和其他资源支持，以完成该无形资产的开发，并有能力使用或出售该无形资产；(5) 归属于该无形资产开发阶段的支出能够可靠地计量。

公司划分内部研究开发项目研究阶段支出和开发阶段支出的具体标准：

根据内部研究开发项目支出的性质以及研发活动最终形成无形资产是否具有较大不确定性，分为研究阶段支出和开发阶段支出。

(十七) 长期待摊费用

长期待摊费用按实际发生额入账，在受益期或规定的期限内分期平均摊销。如果长期待摊的费用项目不能使以后会计期间受益则将尚未摊销的该项目的摊余价值全部转入当期损益。

(十八) 收入

1. 销售商品

销售商品收入在同时满足下列条件时予以确认：(1) 将商品所有权上的主要风险和报酬转移给购货方；(2) 公司不再保留通常与所有权相联系的继续管理权，也不再对已售出的商品实施有效控制；(3) 收入的金额能够可靠地计量；(4) 相关的经济利益很可能流入；(5) 相关的已发生或将发生的成本能够可靠地计量。

2. 提供劳务

提供劳务交易的结果在资产负债表日能够可靠估计的(同时满足收入的金额能够可靠地计量、相关经济利益很可能流入、交易的完工进度能够可靠地确定、交易中已发生和将发生的成本能够可靠地计量),采用完工百分比法确认提供劳务的收入,并按已完工作的测量确定提供劳务交易的完工进度。提供劳务交易的结果在资产负债表日不能够可靠估计的,若已经发生的劳务成本预计能够得到补偿,按已经发生的劳务成本金额确认提供劳务收入,并按相同金额结转劳务成本;若已经发生的劳务成本预计不能够得到补偿,将已经发生的劳务成本计入当期损益,不确认劳务收入。

3. 让渡资产使用权

让渡资产使用权在同时满足相关的经济利益很可能流入、收入金额能够可靠计量时,确认让渡资产使用权的收入。利息收入按照他人使用本公司货币资金的时间和实际利率计算确定;使用费收入按有关合同或协议约定的收费时间和方法计算确定。

(十九) 政府补助

1. 政府补助包括与资产相关的政府补助和与收益相关的政府补助。

2. 政府补助为货币性资产的,按照收到或应收的金额计量;政府补助为非货币性资产的,按照公允价值计量,公允价值不能可靠取得的,按照名义金额计量。

3. 与资产相关的政府补助,确认为递延收益,在相关资产使用寿命内平均分配,计入当期损益。与收益相关的政府补助,用于补偿以后期间的相关费用或损失的,确认为递延收益,在确认相关费用的期间,计入当期损益;用于补偿已发生的相关费用或损失的,直接计入当期损益。

(二十) 递延所得税资产、递延所得税负债

1. 根据资产、负债的账面价值与其计税基础之间的差额(未作为资产和负债确认的项目按照税法规定可以确定其计税基础的,该计税基础与其账面数之间的差额),按照预期收回该资产或清偿该负债期间的适用税率计算确认递延所得税资产或递延所得税负债。

2. 确认递延所得税资产以很可能取得用来抵扣可抵扣暂时性差异的应纳税所得额为限。资产负债表日,有确凿证据表明未来期间很可能获得足够的应纳税所得额用来抵扣可抵扣暂时性差异的,确认以前会计期间未确认的递延所得税资产。

3. 资产负债表日,对递延所得税资产的账面价值进行复核,如果未来期间很可能无法获得足够的应纳税所得额用以抵扣递延所得税资产的利益,则减记递延所得税资产的账面价值。在很可能获得足够的应纳税所得额时,转回减记的金额。

4. 公司当期所得税和递延所得税作为所得税费用或收益计入当期损益,但不包括下列情况产生的所得税:(1) 企业合并;(2) 直接在所有者权益中确认的交易或者事项。

(二十一) 经营租赁、融资租赁

1. 经营租赁

公司为承租人时，在租赁期内各个期间按照直线法将租金计入相关资产成本或确认为当期损益，发生的初始直接费用，直接计入当期损益。或有租金在实际发生时计入当期损益。

公司为出租人时，在租赁期内各个期间按照直线法将租金确认为当期损益，发生的初始直接费用，直接计入当期损益。或有租金在实际发生时计入当期损益。

2. 融资租赁

公司为承租人时，在租赁期开始日，公司以租赁开始日租赁资产公允价值与最低租赁付款额现值中两者较低者作为租入资产的入账价值，将最低租赁付款额作为长期应付款的入账价值，其差额为未确认融资费用，发生的初始直接费用，计入租赁资产价值。在租赁期各个期间，采用实际利率法计算确认当期的融资费用。

公司为出租人时，在租赁期开始日，公司以租赁开始日最低租赁收款额与初始直接费用之和作为应收融资租赁款的入账价值，同时记录未担保余值；将最低租赁收款额、初始直接费用及未担保余值之和与其现值之和的差额确认为未实现融资收益。在租赁期各个期间，采用实际利率法计算确认当期的融资收入。

三、税项

(一) 主要税种及税率

税 种	计 税 依 据	税 率
增值税	销售货物或提供应税劳务	17%
营业税	应纳税营业额	5%、3%
城市维护建设税	应缴流转税税额	7%、1%
教育费附加	应缴流转税税额	3%
地方教育附加	应缴流转税税额	1%
企业所得税	应纳税所得额	12.5%、15%、25%

(二) 税收优惠及批文

1. 企业所得税

(1) 本公司

2011年10月26日，本公司被辽宁省科学技术厅、辽宁省财政厅、辽宁省国家税务局、辽宁省地方税务局联合认定为高新技术企业，证书编号：GR201121000089，有效期三年。本公司自2011年1月1日至2013年12月31日减按15%的税率计缴企业所得税。

(2) 诚和伟业(北京)科技发展有限公司(以下简称诚和伟业公司)

2009年6月26日，诚和伟业被北京市科学技术委员会认定为高新技术企业，证书编

号:GR200911000835, 有效期三年。根据北京市海淀区国家税务局《企业所得税减免税案登记书》(海国税 200907JM0705049), 诚和伟业自 2009 年 1 月 1 日至 2011 年 12 月 31 日减按 15%的计缴企业所得税。

(3) 荣信电气传动系统(上海)有限公司(以下简称电气传动上海公司)

2008 年 7 月 10 日, 电气传动上海公司被上海市信息化委员会认定为软件企业, 证书编号: 沪 R-2008-0140。根据上海市浦东新区国家税务局《企业所得税优惠审批结果通知书》(浦税十二所减(2009)039 号), 电气传动上海公司自 2008 年 1 月 1 日至 2009 年 12 月 31 日止, 免交企业所得税, 自 2010 年 1 月 1 日至 2012 年 12 月 31 日止, 减半计缴企业所得税。

(4) 荣信嘉时(北京)科技发展有限公司(以下简称荣信嘉时公司)

2007 年 12 月 28 日, 荣信嘉时被北京市科学技术委员会认定为软件企业。2009 年 5 月 26 日北京市石景山税务局第五税务所出具编号为 050023 的《企业所得税减免税备案登记书》, 荣信嘉时自 2008 年 1 月 1 日至 2009 年 12 月 31 日止, 免交企业所得税, 自 2010 年 1 月 1 日至 2012 年 12 月 31 日止, 减半计缴企业所得税。

(5) 北京信力筑正新能源技术股份有限公司(以下简称信力筑正公司)

2009 年 10 月 20 日信力筑正被北京市科学技术委员会认定为高新技术企业, 证书编号:GR200911001403, 有效期三年。信力筑正自 2009 年 1 月 1 日至 2011 年 12 月 31 日减按 15%的税率计缴企业所得税。

(6) 辽宁荣信电气传动技术有限责任公司(以下简称荣信电气公司)、辽宁荣信光伏技术有限公司(以下简称荣信光伏公司)、辽宁荣信防爆电气技术有限公司(以下简称荣信防爆公司)、辽宁荣信电机控制技术有限公司(以下简称荣信电机公司)

根据国务院《进一步鼓励软件产业和集成电路产业发展的若干政策》国发[2011]4 号, 对我国境内新办集成电路设计企业和符合条件的软件企业, 经认定后, 自获利年度起, 享受企业所得税“两免三减半”优惠政策。2011 年 5 月 6 日, 上述四家公司被辽宁省软件认定办公室认定为软件企业, 证书编号分别为: 辽 R-2011-0013、辽 R-2011-0011、辽 R-2011-0010、辽 R-2011-0012。该四家公司自 2011 年 1 月 1 日至 2012 年 12 月 31 日止, 免交企业所得税, 自 2013 年 1 月 1 日至 2015 年 12 月 31 日止, 减半计缴企业所得税。

2. 增值税

根据财政部《关于软件产品增值税政策的通知》(财税〔2011〕100 号), 增值税一般纳税人销售其自行开发生产的软件产品, 按 17%税率征收增值税后, 对其增值税实际税负超过 3%的部分实行即征即退政策。本公司、诚和伟业公司、荣信嘉时公司、电气传动上海公司于以前年度被认定为软件企业, 荣信电气公司、

荣信光伏公司、荣信防爆公司、荣信电机公司本期被认定为软件企业。

四、企业合并及合并财务报表

(一) 子公司情况

1. 通过设立或投资等方式取得的子公司

子公司全称	子公司类型	注册地	业务性质	注册资本	经营范围	组织机构代码
诚和伟业(北京)科技发展有限公司	控股子公司	北京	电气设备的设计、销售	800 万元	法律、行政法规、国务院决定禁止的，不得经营；法律、行政法规、国务院决定规定应经许可的，经审批机关批准并经工商行政管理机关登记注册后方可经营；法律、行政法规、国务院决定未规定许可的，自主选择经营项目开展经营活动。	75332402-6
荣信嘉时(北京)科技发展有限公司	控股子公司	北京	电气设备的设计、销售	800 万元	法律、行政法规、国务院决定禁止的，不得经营；法律、行政法规、国务院决定规定应经许可的，经审批机关批准并经工商行政管理机关登记注册后方可经营；法律、行政法规、国务院决定未规定许可的，自主选择经营项目开展经营活动。	66629499-X
荣信电气传动系统(上海)有限公司	控股子公司	上海	电气设备的设计、销售	200 万元	电子产品、电气设备的设计、销售、计算机软件开发、应用、销售，机械设备，仪器仪表的销售，从事货物与技术的进出口业务(涉及许可经营的凭许可证经营)。	66604364-8
北京诚和龙盛工程技术有限公司	控股子公司	北京	电力设备器件代理销售	600 万元	法律、行政法规、国务院决定禁止的，不得经营；法律、行政法规、国务院决定规定应经许可的，经审批机关批准并经工商行政管理机关登记注册后方可经营；法律、行政法规、国务院决定未规定许可的，自主选择经营项目开展经营活动。	68575973-X
北京荣科恒阳整流技术有限公司	控股子公司	北京	整流设备、交流设备等	1,500 万元	技术开发。(法律、行政法规、国务院决定禁止的，不得经营；法律、行政法规、国务院决定规定应经许可的，经审批机关批准并经工商行政管理机关登记注册后方可经营；法律、行政法规、国务院决定未规定许可的，自主选择经营项目开展经营活动。)	55851779-7
北京荣华恒信开关技术有限公司	控股子公司	北京	开关技术研发与推广	1,000 万元	技术开发、技术咨询、技术服务、技术转让；销售自行开发后的产品、电子产品、计算机、软件及辅助设备、通讯设备；计算机系统服务；基础软件服务；应用软件开发；数据处理。(未取得行政许可的项目除外)	56366745-8
辽宁荣信防爆电气技术有限公司	控股子公司	鞍山	井下防爆电气设备的研发生产与销售	2,010 万元	防爆电气设备的研发与制造；电气自动化控制系统的软件开发及设备的研发设计、制造与销售；提供相关的技术咨询及技术服务。(以上不含审批项目，需审批的项目凭审批经营)	56464854-X

辽宁荣信电机控制技术有限公司	控股子公司	鞍山	电气设备的设计、销售	800 万元	电机控制装置、启动装置及其他电力电子装置的设计、制造；电力电子装置的技术推广、技术转让、技术咨询、技术服务。（以上需审批项目除外）	56758022-9
辽宁荣信众腾科技有限公司	控股子公司	鞍山	电气设备的设计、销售	500 万元	电力电子技术开发、技术服务及技术推广；电力电子装置的研发、研发、制造及销售；电力工程的设计及技术推广。（以上不含审批项目）	56758126-4
辽宁荣信光伏技术有限公司	控股子公司	鞍山	电气设备的设计与销售	1,000 万元	太阳能光伏技术应用、风能技术、电气传动、电力电子设备的研发、生产、销售；变频及变流技术的咨询、转让及推广；以上产品的工程咨询及总承包。（以上需审批项目除外）	56758026-1
辽宁荣信电气传动技术有限责任公司	控股子公司	鞍山	电气设备的设计与销售	2,500 万元	电气传动与控制系列变频器、直流输电设备、电源逆变器、变送器及相关产品的研发、生产、销售和工程总包、软硬件开发及销售。（以上不含审批项目）	56758411-5
南京荣信电力自动化有限公司	控股子公司	南京	电气设备的设计、销售	1,000 万元	输配电及控制设备、工业自动控制系统装置、电气机械、继电保护及自动化装置、铁路交通控制设备、电器传动自动化设备研发、制造、销售及技术咨询；自营和代理各类商品及技术的进出口业务（国家限定企业经营或禁止进出口的商品和技术除外）	56722971-1
北京荣信慧科科技有限公司	控股子公司	北京	软件、设备的设计与销售	500 万元	技术开发、技术服务、技术推广；销售自行开发的产品、计算机、软件及辅助设备、机械设备、五金、交电、化工产品（不含危险化学品及一类易制毒化学品）、电子产品、器件和无件	56949242-5
北京荣科博信科技发展有限公司	控股子公司	北京	电气设备的设计、销售	800 万元	技术开发、技术服务、技术推广；销售自行开发后的产品、计算机、软件及辅助设备、机械设备、五金交电、化工产品（不含危险化学品及一类易制毒化学品）、电子产品。	57122066-4
广州邦建电力技术有限公司	控股子公司	广州	电气设备的设计与销售	800 万元	电力技术的研究、开发；研究、开发、批发、零售及生产（限分支机构经营）：电力设备、电子产品、机械设备、仪器仪表、货物进出口、技术进出口（法律、行政法规禁止的项目除外；法律、法规限制的项目须取得许可后方可经营）	57401292-4
北京荣信瑞科科技发展有限公司	控股子公司	北京	软件、设备的设计与销售	800 万元	技术开发、技术服务、技术推广、销售计算机、软件及辅助设备、机械设备、电子产品、五金、交电、化工产品（不含危险化学品及一类易制毒化学品）。（未取得行政许可的项目除外）	57317621-4
荣西电力传输技术有限公司	参股子公司	鞍山	电气设备的设计与销售	600 万欧元	高压连续电容器 (HVSC)、静态无功补偿器 (SVC) 的传送应用及 HVSC 和 SVC 的半导体闸流管阀（“合资产品”）的生产、装配、测试、调配、市场推广、销售、工程服务以及系统集成、项目承接及管理、相关应用开发、技术培训、咨询和售后服务。	56138332-0

商丘信力新能源科技有限公司	参股子公司的控股子公司	商丘	专用设备的销售	1,000 万元	沼气、有机复合肥生产销售；环境污染防治专用设备销售。	58173380-X
---------------	-------------	----	---------	----------	----------------------------	------------

(续上表)

子公司全称	期末实际出资额	实质上构成对子公司净投资的其他项目余额	持股比例(%)	表决权比例(%)	是否合并报表
诚和伟业(北京)科技发展有限公司	640 万元		80	80	是
荣信嘉时(北京)科技发展有限公司	680 万元		85	85	是
荣信电气传动系统(上海)有限公司	200 万元		100	100	是
北京诚和龙盛工程技术有限公司	360 万元		60	60	是
北京荣科恒阳整流技术有限公司	765 万元		51	51	是
北京荣华恒信开关技术有限公司	700 万元		70	70	是
辽宁荣信防爆电气技术有限公司	1,809.29 万元		90	90	是
辽宁荣信电机控制技术有限公司	360 万元		90	90	是
辽宁荣信众腾科技有限公司	425 万元		85	85	是
辽宁荣信光伏技术有限公司	580.80 万元		90	90	是
辽宁荣信电气传动技术有限责任公司	1,444.97 万元		90	90	是
南京荣信电力自动化有限公司	350 万元		70	70	是
北京荣信慧科科技有限公司	425 万元		85	85	是
北京荣科博信科技发展有限公司	340 万元		85	85	是
广州邦建电力技术有限公司	340 万元		85	85	是
北京荣信瑞科科技发展有限公司	340 万元		85	85	是
荣西电力传输技术有限公司	2,789.37 万元		50	50	是
商丘信力新能源科技有限公司	425 万元		42.62	42.62	是

(续上表)

子公司全称	少数股东权益	少数股东权益中用于冲减少数股东损益的金额	从母公司所有者权益中冲减子公司少数股东分担的本期亏损超过少数股东在该子公司期初所有者权益中所享有份额后的余额
诚和伟业(北京)科技发展有限公司	-1,648,297.21		
荣信嘉时(北京)科技发展有限公司	-618,007.18		
荣信电气传动系统(上海)有限公司			
北京诚和龙盛工程技术有限公司	1,082,915.61		
北京荣科恒阳整流技术有限公司	6,943,379.06		
北京荣华恒信开关技术有限公司	119,135.38		
辽宁荣信防爆电气技术有限公司	4,019,061.82		
辽宁荣信电机控制技术有限公司	298,344.93		
辽宁荣信众腾科技有限公司	458,709.19		
辽宁荣信光伏技术有限公司	387,769.40		
辽宁荣信电气传动技术有限责任公司	6,616,984.63		
南京荣信电力自动化有限公司	164,997.54		
北京荣信慧科科技有限公司	107,012.87		
北京荣科博信科技发展有限公司	88,645.81		
广州邦建电力技术有限公司	152,318.49		
北京荣信瑞科科技发展有限公司	240,190.63		
荣西电力传输技术有限公司	24,117,520.48		
商丘信力新能源科技有限公司	373,950.00		

2. 非同一控制下企业合并取得的子公司

子公司全称	子公司类型	注册地	业务性质	注册资本	经营范围	组织机构代码
-------	-------	-----	------	------	------	--------

北京信力筑正新能源技术股份有限公司	参股子公司	北京	新能源、节能环保设备、热余压发电	6,000 万元	新能源、节能设备、环保设备、机电一体化技术开发、技术推广、技术转让、技术咨询、技术服务；产品设计；销售机械电器、电子产品；计算机系统服务；施工总承包；劳务分包；专业承包。	66990243-6
上海地澳自动化科技有限公司	参股子公司	上海	井下防爆变频设备	2,300 万元	自动控制系统及软件的研发；自动化控制设备、电气产品、传动设备的研发、加工、制造、销售；提供相关的技术开发、技术咨询、技术转让和技术服务，附设分支机构(涉及行政许可的，凭许可证经营)。	66439345-X

(续上表)

子公司全称	期末实际出资额	实质上构成对子公司净投资的其他项目余额	持股比例 (%)	表决权比例 (%)	是否合并报表
北京信力筑正新能源技术股份有限公司	2,160 万元		50.14	50.14	是
上海地澳自动化科技有限公司	1,700 万元		55	55	是

(续上表)

子公司全称	少数股东权益	少数股东权益中用于冲减少数股东损益的金额	从母公司所有者权益中冲减子公司少数股东分担的本期亏损超过少数股东在该子公司期初所有者权益中所享有份额后的余额
北京信力筑正新能源技术股份有限公司	106,601,950.01		
上海地澳自动化科技有限公司	11,473,479.88		

(二) 合并范围发生变更的说明

1. 报告期新纳入合并财务报表范围的子公司

(1) 因直接设立或投资等方式而增加子公司的情况说明

1) 本期公司与贾明革等 19 名自然人共同出资设立荣信电机公司，于 2011 年 1 月 31 日办妥工商设立登记手续，并取得注册号为 210300005151061 的《企业法人营业执照》。该公司注册资本 8,000,000.00 元，公司应出资 7,200,000.00 元，占其注册资本的 90%，拥有对其的实质控制权，故自该公司成立之日起，将其纳入合并财务报表范围。

2) 本期公司与郭自勇等 16 名自然人共同出资设立辽宁荣信众腾科技有限公司（以下简称荣信众腾公司），于 2011 年 1 月 27 日办妥工商设立登记手续，并取得注册号为 210300005151004 的《企业法人营业执照》。该公司注册资本 5,000,000.00 元，实收资本 5,000,000.00 元，公司出资 4,250,000.00 元，占其

实收资本的 85%，拥有对其的实质控制权，故自该公司成立之日起，将其纳入合并财务报表范围。

3) 本期公司与王文举等 23 名自然人共同出资设立荣信光伏公司，于 2011 年 1 月 31 日办妥工商设立登记手续，并取得注册号为 210300005151070 的《企业法人营业执照》。该公司注册资本 10,000,000.00 元，公司应出资 9,000,000.00 元，占其注册资本的 90%，拥有对其的实质控制权，故自该公司成立之日起，将其纳入合并财务报表范围。

4) 本期公司与徐颖等 17 名自然人共同出资设立荣信电气公司，于 2011 年 2 月 22 日办妥工商设立登记手续，并取得注册号为 210300005151455 的《企业法人营业执照》。该公司注册资本 25,000,000.00 元，公司应出资 22,500,000.00 元，占其注册资本的 90%，拥有对其的实质控制权，故自该公司成立之日起，将其纳入合并财务报表范围。

5) 本期公司与自然人张加康、俞金强共同出资设立南京荣信电力自动化有限公司（以下简称南京荣信公司），于 2011 年 2 月 24 日办妥工商设立登记手续，并取得注册号为 320111000115393 的《企业法人营业执照》。该公司注册资本 10,000,000.00 元，公司应出资 7,000,000.00 元，占其注册资本的 70%，拥有对其的实质控制权，故自该公司成立之日起，将其纳入合并财务报表范围。

6) 本期公司与自然人张海涛共同出资设立北京荣信慧科科技有限公司（以下简称荣信慧科公司），于 2011 年 2 月 24 日办妥工商设立登记手续，并取得注册号为 110108013609821 的《企业法人营业执照》。该公司注册资本为人民币 5,000,000.00 元，实收资本 5,000,000.00 元，公司出资 4,250,000.00 元，占其实收资本的 85%，拥有对其的实质控制权，故自该公司成立之日起，将其纳入合并财务报表范围。

7) 本期公司与车千里等 11 名自然人共同出资设立北京荣科博信科技发展有限公司（以下简称荣科博信公司），于 2011 年 3 月 29 日办妥工商设立登记手续，并取得注册号为 110108013718367 的《企业法人营业执照》。该公司注册资本为人民币 8,000,000.00 元，公司应出资 6,800,000.00 元，占其注册资本的 85%，拥有对其的实质控制权，故自该公司成立之日起，将其纳入合并财务报表范围。

8) 本期公司与自然人常凯、王强共同出资设立广州邦建电力技术有限公司（以下简称广州邦建公司），于 2011 年 5 月 5 日办妥工商设立登记手续，并取得注册号为 440106000420786 的《企业法人营业执照》。该公司注册资本 8,000,000.00 元，公司应出资 6,800,000.00 元，占其注册资本的 85%，拥有对其的实质控制权，故自该公司成立之日起，将其纳入合并财务报表范围。

9) 本期公司与常士林等 9 名自然人共同出资设立北京荣信瑞科科技发展有限公司（以下简称荣信瑞科公司），于 2011 年 4 月 27 日办妥工商设立登记手续，并取得注册号为 110108013813359 的《企业法人营业执照》。该公司注册资本 8,000,000.00 元，公司应出资 6,800,000.00 元，占其注册资本的 85%，拥有对其的实质控制权，故自该公司成立之日起，将其纳入合并财务报表范围。

10) 本公司与西门子(中国)有限公司共同出资设立荣西电力传输技术有限公司(以下简称荣西电力公司),已取得注册号为 210300400016969 的《企业法人营业执照》。该公司注册资本 6,000,000.00 欧元,实收资本 6,000,000.00 欧元,公司出资 3,000,000.00 欧元,占其注册资本的 50%,按股东双方约定本公司拥有实际控制权,故自该公司生产经营之日起,将其纳入合并财务报表范围。

11) 本期本公司的参股子公司信力筑正公司与河南省商丘市国营民权农场共同出资设立商丘信力新能源科技有限公司(以下简称商丘信力公司),于 2011 年 8 月 22 日办妥工商设立登记手续,并取得注册号为 411421000005222 的《企业法人营业执照》。该公司注册资本 10,000,000.00 元,信力筑正公司应出资 8,500,000.00 元,占其注册资本的 85%,拥有对其的实质控制权,故自该公司成立之日起,将其纳入合并财务报表范围。

2. 报告期不再纳入合并财务报表范围的子公司

(1) 出售股权而减少子公司的情况说明

本公司与邱明惠于 2011 年 11 月签订《股权转让协议》,本公司以 5,100,000.00 元将所持有的鞍山荣信节能服务有限公司(以下简称荣信节能公司)51%股权转让给邱明惠,并于当月收到该项股权转让款;截至 2011 年 11 月底已办理完毕相应的产权交接手续,故自 2011 年 11 月起不再将其纳入合并财务报表范围。

(三) 本期新纳入合并范围的主体和本期不再纳入合并范围的主体

1. 本期新纳入合并范围的子公司、特殊目的主体、通过受托经营或承租等方式形成控制权的经营实体

名称	期末净资产	本期净利润
荣信电机公司	2,983,449.27	-1,016,550.73
荣信众腾公司	3,058,061.25	-1,941,938.75
荣信光伏公司	6,490,698.03	327,694.03
荣信电气公司	68,244,581.28	52,419,846.28
南京荣信公司	2,883,325.12	-1,116,674.88
荣信慧科公司	713,419.11	-4,286,580.89
荣科博信公司	590,972.08	-3,409,027.92
广州邦建公司	1,015,456.60	-2,984,543.40
荣信瑞科公司	1,601,270.90	-2,398,729.10
荣西电力公司	48,235,040.96	-7,552,359.04
商丘信力公司	5,000,000.00	

2. 本期不再纳入合并范围的子公司、特殊目的主体、通过受托经营或承租等方式形成控制权的经营实体

名 称	处置日净资产	期初至处置日净利润
鞍山荣信节能服务有限公司	8,335,524.25	-1,653,800.91

五、合并财务报表项目注释

(一) 合并资产负债表项目注释

1. 货币资金

(1) 明细情况

项 目	期末数			期初数		
	原币金额	汇率	折人民币金额	原币金额	汇率	折人民币金额
库存现金：						
人民币			355,881.79			262,081.51
美元				2,000.00	6.6227	13,252.20
小 计			355,881.79			275,333.71
银行存款：						
人民币			489,239,248.36			755,972,753.81
美元				3,746.69	6.6227	24,813.20
欧元				1,152,373.50	8.8065	10,148,377.23
小 计			489,239,248.36			766,145,944.24
其他货币资金：						
人民币			81,589,682.11			32,068,549.36
小 计			81,589,682.11			32,068,549.36
合 计			571,184,812.26			798,489,827.31

(2) 因质押或冻结等对使用有限制的款项的说明

银行存款中包含 6 个月定期存款 25,821,544.00 元，其他货币资金中包含银行承兑汇票保证金 39,622,781.66 元。

2. 应收票据

(1) 明细情况

种 类	期末数			期初数		
	账面余额	坏账准备	账面价值	账面余额	坏账准备	账面价值
银行承兑汇票	107,824,814.42		107,824,814.42	51,795,658.60		51,795,658.60
合 计	107,824,814.42		107,824,814.42	51,795,658.60		51,795,658.60

(2) 期末公司已质押的应收票据情况(金额前 5 名情况)

出票单位	出票日	到期日	金额	备注
广东广青金属科技有限公司	2011. 8. 12	2012. 2. 12	2, 010, 000. 00	银行承兑汇票
上海山晟太阳能科技有限公司	2011. 7. 26	2012. 1. 26	1, 000, 000. 00	银行承兑汇票
上海山晟太阳能科技有限公司	2011. 8. 10	2012. 2. 10	1, 000, 000. 00	银行承兑汇票
荏平信发物资供应服务有限公司	2011. 7. 13	2012. 1. 13	1, 000, 000. 00	银行承兑汇票
天津太钢天管不锈钢有限公司	2011. 7. 11	2012. 1. 8	960, 000. 00	银行承兑汇票
小 计			5, 970, 000. 00	

(3) 期末公司已经背书给他方但尚未到期的票据情况(金额前 5 名情况)

出票单位	出票日	到期日	金额	备注
沧州中铁装备制造材料有限公司	2011. 11. 25	2012. 5. 25	3, 000, 000. 00	银行承兑汇票
沧州中铁装备制造材料有限公司	2011. 11. 25	2012. 5. 25	3, 000, 000. 00	银行承兑汇票
广东广青金属科技有限公司	2011. 8. 12	2012. 2. 12	2, 010, 000. 00	银行承兑汇票
浙江博克电器有限公司	2011. 9. 21	2012. 3. 21	2, 000, 000. 00	银行承兑汇票
沧州中铁装备制造材料有限公司	2011. 10. 14	2012. 4. 14	1, 000, 000. 00	银行承兑汇票
小 计			11, 010, 000. 00	

3. 应收账款

(1) 明细情况

1) 类别明细情况

种 类	期末数				期初数			
	账面余额		坏账准备		账面余额		坏账准备	
	金额	比例 (%)	金额	比例 (%)	金额	比例 (%)	金额	比例 (%)
单项金额重大并单项计提坏账准备								
按组合计提坏账准备								
账龄分析法组合	1, 318, 778, 903. 27	99. 52	102, 070, 728. 08	7. 74	873, 067, 078. 57	99. 94	72, 986, 770. 41	8. 36
小 计	1, 318, 778, 903. 27	99. 52	102, 070, 728. 08	7. 74	873, 067, 078. 57	99. 94	72, 986, 770. 41	8. 36
单项金额虽不重大但单项计提坏账准备	6, 417, 279. 01	0. 48	6, 417, 279. 01	100. 00	543, 807. 00	0. 06	543, 807. 00	100. 00
合 计	1, 325, 196, 182. 28	100. 00	108, 488, 007. 09		873, 610, 885. 57	100. 00	73, 530, 577. 41	

2) 组合中, 采用账龄分析法计提坏账准备的应收账款

账 龄	期末数			期初数		
	账面余额		坏账准备	账面余额		坏账准备
	金额	比例(%)		金额	比例(%)	
1 年以内	986,760,438.56	74.82	49,372,072.95	581,394,848.62	66.59	29,069,742.44
1-2 年	176,151,137.49	13.36	17,615,113.75	184,586,263.64	21.14	18,458,626.36
2-3 年	116,766,567.89	8.86	23,353,313.58	66,673,882.77	7.64	13,334,776.55
3 年以上	39,100,759.33	2.96	11,730,227.80	40,412,083.54	4.63	12,123,625.06
小 计	1,318,778,903.27	100.00	102,070,728.08	873,067,078.57	100.00	72,986,770.41

3) 期末单项金额虽不重大但单项计提坏账准备的应收账款

应收账款内容	账面余额	坏账准备	计提比例(%)	计提理由
江苏兴利来特钢有限公司	3,330,000.00	3,330,000.00	100.00	公司已破产，且无法收回货款
河北吉泰特钢有限责任公司	714,000.00	714,000.00	100.00	账龄 3 年以上，且已无法取得联系
重庆市渝西钢铁（集团）有限公司	580,000.00	580,000.00	100.00	账龄 3 年以上，且已无法取得联系
山西海鑫国际钢铁有限公司	460,000.00	460,000.00	100.00	账龄 3 年以上，且已无法取得联系
陕西省进出口公司	543,807.00	543,807.00	100.00	账龄 3 年以上，且已无法取得联系
新疆众裕电子新材料有限公司	290,000.00	290,000.00	100.00	账龄 3 年以上，且已无法取得联系
浙江金帆达生股份有限公司	290,000.00	290,000.00	100.00	账龄 3 年以上，且已无法取得联系
四川省鑫宏物资贸易有限公司	209,472.01	209,472.01	100.00	账龄 3 年以上，且已无法取得联系
小 计	6,417,279.01	6,417,279.01		

(2) 无应收持有公司 5%以上(含 5%)表决权股份的股东单位和其他关联方款项情况。

(3) 应收账款金额前 5 名情况

单位名称	与本公司关系	账面余额	账龄	占应收账款余额的比例(%)
北京华泰润达节能科技有限公司	非关联方	56,100,000.00	1 年以内	4.23
中国南方电网有限责任公司超高压输电公司	非关联方	44,893,639.00	1 年以内	3.39
大唐(通辽)霍林河新能源有限公司	非关联方	32,260,000.00	1 年以内	2.43
福建增晟创新节能科技有限公司	非关联方	27,500,000.00	1 年以内	2.08
沧州中铁装备制造材料有限公司	非关联方	21,700,000.00	1 年以内	1.64
小 计		182,453,639.00		13.77

(4) 终止确认的应收账款情况

项 目	终止确认金额	与终止确认相关的利得或损失
无追索权保理	405,661,017.96	
小 计	405,661,017.96	

该项保理业务的手续费率为 5%，根据应收账款回款时间结算，故暂无相关的利得或损失。

(5) 其他说明

期末，已有账面余额 200,326,101.40 元的应收账款用于质押担保。

4. 预付款项

(1) 账龄分析

账 龄	期末数			期初数				
	账面余额	比例 (%)	坏账准备	账面价值	账面余额	比例 (%)	坏账准备	账面价值
1 年以内	147,381,659.70	79.64		147,381,659.70	106,109,340.77	96.63		106,109,340.77
1-2 年	36,243,922.02	19.59		36,243,922.02	3,263,571.79	2.97		3,263,571.79
2-3 年	995,245.01	0.53		995,245.01	20,030.00	0.01		20,030.00
3 年以上	445,606.35	0.24		445,606.35	425,576.35	0.39		425,576.35
合 计	185,066,433.08	100.00		185,066,433.08	109,818,518.91	100.00		109,818,518.91

(2) 无预付持有公司 5%以上(含 5%)表决权股份的股东单位和其他关联方款项情况。

(3) 预付款项金额前 5 名情况

单位名称	与本公司关系	期末数	账龄	未结算原因
鞍山市土地储备交易中心	非关联方	21,350,000.00	1 年以内	预付土地款
北京鸿达久业科技发展有限公司	非关联方	17,003,783.00	1 年以内	预付材料款
福州奥美讯电子有限公司	非关联方	12,000,000.00	1 年以内	预付材料款
江苏华能建设工程集团有限公司	非关联方	11,493,493.36	1 年以内	预付材料款
哈尔滨市柏鑫电气设备有限公司	非关联方	10,000,000.00	1 年以内	预付材料款
小 计		71,847,276.36		

5. 应收利息

项 目	期初数	本期增加	本期减少	期末数
定期存款利息	696,000.00	824,443.41	507,110.43	1,013,332.98
合 计	696,000.00	824,443.41	507,110.43	1,013,332.98

6. 其他应收款

(1) 明细情况

1) 类别明细情况

种 类	期末数				期初数			
	账面余额		坏账准备		账面余额		坏账准备	
	金额	比例 (%)	金额	比例 (%)	金额	比例 (%)	金额	比例 (%)
单项金额重大并单项计提坏账准备								
按组合计提坏账准备								
账龄分析法组合	67,589,799.34	100.00	5,301,590.24	7.84	39,004,154.49	100.00	2,748,957.59	7.05
小 计	67,589,799.34	100.00	5,301,590.24	7.84	39,004,154.49	100.00	2,748,957.59	7.05
单项金额虽不重大但单项计提坏账准备								
合 计	67,589,799.34	100.00	5,301,590.24		39,004,154.49	100.00	2,748,957.59	

2) 组合中, 采用账龄分析法计提坏账准备的其他应收款

账 龄	期末数			期初数		
	账面余额		坏账准备	账面余额		坏账准备
	金额	比例 (%)		金额	比例 (%)	
1 年以内	48,700,857.28	72.05	2,363,963.10	31,539,739.47	80.86	1,576,504.40
1-2 年	11,986,075.77	17.73	1,198,607.58	3,638,489.27	9.33	363,848.93
2-3 年	3,318,403.29	4.92	663,680.66	3,391,734.75	8.70	678,346.96
3 年以上	3,584,463.00	5.30	1,075,338.90	434,191.00	1.11	130,257.30
小 计	67,589,799.34	100.00	5,301,590.24	39,004,154.49	100.00	2,748,957.59

(2) 无应收持有公司 5%以上(含 5%)表决权股份的股东单位款项。

(3) 其他应收款金额前 5 名情况

单位名称	与本公司关系	账面余额	账龄	占其他应收款余额的比例 (%)	款项性质或内容
民生金融租赁股份有限公司	非关联方	20,000,000.00	1 年以内	29.59	质量保证金
中国融资租赁有限公司	非关联方	3,250,000.00	1 年以内	4.81	质量保证金
安吉租赁有限公司	非关联方	3,000,000.00	1-2 年	4.44	投标保证金
中仪国际招标公司	非关联方	1,756,000.00	1 年以内	2.60	投标保证金
青海黄河水电再生铝业有限公 司	非关联方	1,653,000.00	3 年以上	2.45	投标保证金
小 计		29,659,000.00		43.89	

(4) 其他应收关联方款项

单位名称	与本公司关系	账面余额	占其他应收款余额的比例 (%)
中煤科创节能技术有限公司	关联方	150,000.00	0.22

小计		150,000.00	0.22
----	--	------------	------

7. 存货

项 目	期末数			期初数		
	账面余额	跌价准备	账面价值	账面余额	跌价准备	账面价值
原材料	214,258,013.71		214,258,013.71	134,366,355.55		134,366,355.55
在产品	180,546,301.85		180,546,301.85	154,456,174.90		154,456,174.90
库存商品	40,762,736.13		40,762,736.13	67,123,284.19		67,123,284.19
低值易耗品	2,782,296.78		2,782,296.78	2,228,334.26		2,228,334.26
合 计	438,349,348.47		438,349,348.47	358,174,148.90		358,174,148.90

8. 一年内到期的非流动资产

(1) 明细情况

项 目	期末数			期初数		
	账面余额	减值准备	账面价值	账面余额	减值准备	账面价值
长期应收款	53,673,897.71	2,728,553.13	50,945,344.58	23,795,230.44	1,448,719.80	22,346,510.64
合 计	53,673,897.71	2,728,553.13	50,945,344.58	23,795,230.44	1,448,719.80	22,346,510.64

(2) 一年内到期的非流动资产——长期应收款

项 目	期末数
分期收款销售商品	50,945,344.58
小 计	50,945,344.58

9. 可供出售金融资产

项 目	期末数	期初数
可供出售权益工具	132,900,000.00	
合 计	132,900,000.00	

10. 长期应收款

项 目	期末数	期初数
分期收款销售商品	5,894,893.41	43,873,560.68
减：未实现融资收益	1,180,552.92	3,506,330.85

合 计	4,714,340.49	40,367,229.83
-----	--------------	---------------

11. 对合营企业和联营企业投资

被投资单位	持股比例 (%)	表决权比例 (%)	期末资产总额	期末负债总额	期末净资产总额	本期营业收入总额	本期净利润
合营企业							
山东荣信汇盛机电科技有限公司	50.00	50.00	31,191,551.42	4,736,882.57	26,454,668.85	13,388,152.00	-1,104,433.44
中煤科创节能技术有限公司	50.00	50.00	64,558,214.63	16,353,292.67	48,204,921.96	17,499,320.43	-1,795,078.04
联营企业							
荣信节能公司	49.00	49.00	4,100,373.14	4,634,474.52	-534,101.38	22,202,865.97	-10,523,526.54

12. 长期股权投资

被投资单位	核算方法	投资成本	期初数	增减变动	期末数
北京荣信电通科技发展有限公司	成本法	1,000,000.00			
青岛市恒顺电气股份有限公司	成本法	33,750,000.00	33,750,000.00	-33,750,000.00	
山东荣信汇盛机电科技有限公司	权益法	15,137,600.00	14,971,032.59	-552,216.72	14,418,815.87
中煤科创节能技术有限公司	权益法	26,475,100.00	26,412,600.00	-897,539.02	25,515,060.98
北京荣坤博林节能科技有限公司	权益法	6,000,000.00	5,997,585.00	-5,997,585.00	
广州高澜节能技术股份有限公司	成本法	8,000,000.00		8,000,000.00	8,000,000.00
荣信节能公司	权益法	4,900,000.00			
合 计			81,131,217.59	-33,197,340.74	47,933,876.85

(续上表)

被投资单位	持股比例 (%)	表决权比例 (%)	持股比例与表决权比例不一致的说明	减值准备	本期计提减值准备	本期现金红利
北京荣信电通科技发展有限公司	10.00	10.00		1,000,000.00		
青岛市恒顺电气股份有限公司	14.29	14.29				

山东荣信汇盛机电科技有限公司	50.00	50.00				
中煤科创节能技术有限公司	50.00	50.00				
北京荣坤博林节能科技有限公司	50.00	50.00				
荣信节能公司	49.00	49.00				
合 计				1,000,000.00		

13. 固定资产

项 目	期初数	本期增加		本期减少	期末数
1) 账面原值小计	433,469,634.24	90,915,937.64		37,826,037.72	486,559,534.16
房屋及建筑物	253,122,589.50	55,500,905.57			308,623,495.07
机器设备	96,686,374.99	18,660,211.42		28,723,476.55	86,623,109.86
办公设备	8,777,345.96	3,250,899.73		645,326.00	11,382,919.69
交通工具	23,793,745.13	4,807,089.08		4,154,066.44	24,446,767.77
仪器仪表设备	9,204,539.71	2,679,652.58		1,313,921.82	10,570,270.47
房屋装修	995,501.14				995,501.14
其他设备	40,889,537.81	6,017,179.26		2,989,246.91	43,917,470.16
	—	本期转入	本期计提	—	—
2) 累计折旧小计	58,412,338.35	26,690,849.43		9,237,694.78	75,865,493.00
房屋及建筑物	10,846,547.53	7,008,343.53			17,854,891.06
机器设备	11,841,340.86	4,885,012.61		3,567,103.91	13,159,249.56
办公设备	3,841,650.48	1,679,971.48		200,340.32	5,321,281.64
交通工具	13,197,978.24	3,735,031.55		3,374,583.69	13,558,426.10
仪器仪表设备	3,237,088.10	1,834,200.00		636,018.56	4,435,269.54
房屋装修	945,726.08				945,726.08
其他设备	14,502,007.06	7,548,290.26		1,459,648.30	20,590,649.02
3) 账面净值小计	375,057,295.89	—		—	410,694,041.16
房屋及建筑物	242,276,041.97	—		—	290,768,604.01
机器设备	84,845,034.13	—		—	73,463,860.30
办公设备	4,935,695.48	—		—	6,061,638.05
交通工具	10,595,766.89	—		—	10,888,341.67

仪器仪表设备	5,967,451.61	—	—	6,135,000.93
房屋装修	49,775.06	—	—	49,775.06
其他设备	26,387,530.75	—	—	23,326,821.14
4) 减值准备小计		—	—	
房屋及建筑物		—	—	
机器设备		—	—	
办公设备		—	—	
交通工具		—	—	
仪器仪表设备		—	—	
房屋装修		—	—	
其他设备		—	—	
5) 账面价值合计	375,057,295.89	—	—	410,694,041.16
房屋及建筑物	242,276,041.97	—	—	290,768,604.01
机器设备	84,845,034.13	—	—	73,463,860.30
办公设备	4,935,695.48	—	—	6,061,638.05
交通工具	10,595,766.89	—	—	10,888,341.67
仪器仪表设备	5,967,451.61	—	—	6,135,000.93
房屋装修	49,775.06	—	—	49,775.06
其他设备	26,387,530.75	—	—	23,326,821.14

本期折旧额为 26,690,849.43 元；本期由在建工程转入固定资产原值为 66,419,616.03 元。

14. 在建工程

(1) 明细情况

工程名称	期末数			期初数		
	账面余额	减值准备	账面价值	账面余额	减值准备	账面价值
全能等效实验台				5,562,930.77		5,562,930.77
电抗器厂				55,779,526.50		55,779,526.50
北京研发中心	6,090,596.42		6,090,596.42	4,309,912.46		4,309,912.46
ITER 实验设备	10,947,723.80		10,947,723.80	6,167,547.27		6,167,547.27

特大变频项目	71,899,557.89		71,899,557.89	53,027,867.86		53,027,867.86
设备安装	6,968,148.33		6,968,148.33	6,754,244.43		6,754,244.43
东区食堂装修				56,500.00		56,500.00
办公大楼装修	1,394,139.26		1,394,139.26	1,360,073.00		1,360,073.00
煤气与矸石混烧发电工程	6,738,699.86		6,738,699.86			
其他	2,892,182.69		2,892,182.69	1,088,667.92		1,088,667.92
合计	106,931,048.25		106,931,048.25	134,107,270.21		134,107,270.21

(2) 增减变动情况

工程名称	预算数	期初数	本期增加	转入固定资产	其他减少	工程投入占预算比例 (%)
全能等效实验台		5,562,930.77	344,680.70	5,907,611.47		
电抗器厂	98,860,000.00	55,779,526.50	3,424,056.92	59,203,583.42		60.65
北京研发中心	96,780,000.00	4,309,912.46	1,780,683.96			85.82
ITER 实验设备		6,167,547.27	4,780,176.53			
特大变频项目	197,590,000.00	53,027,867.86	18,871,690.03			36.39
设备安装		6,754,244.43	1,522,325.04	1,308,421.14		
东区食堂装修		56,500.00			56,500.00	
办公大楼装修		1,360,073.00	34,066.26			
煤气与矸石混烧发电工程			6,738,699.86			
其他		1,088,667.92	1,803,514.77			
合计		134,107,270.21	39,299,894.07	66,419,616.03	56,500.00	

(续上表)

工程名称	工程进度 (%)	利息资本化累计金额	本期利息资本化金额	本期利息资本化年率 (%)	资金来源	期末数
全能等效实验台	100.00				自筹	
电抗器厂	93.31	5,142,936.82	434,664.78	5.76	募集资金、贷款	
北京研发中心	89.63				募集资金	6,090,596.42

ITER 实验设备					自筹	10,947,723.80
特大变频项目	84.00	6,851,113.41	2,216,577.79	5.76	募集资金、 贷款	71,899,557.89
设备安装					自筹	6,968,148.33
东区食堂装修					自筹	
办公大楼装修					自筹	1,394,139.26
煤气与矸石混烧发电工程					自筹	6,738,699.86
其 他					自筹	2,892,182.69
合 计		11,994,050.23	2,651,242.57			106,931,048.25

15. 无形资产

(1) 明细情况

项 目	期初数	本期增加	本期减少	期末数
1) 账面原值小计	33,530,365.10	5,888,682.13	243,437.04	39,175,610.19
土地使用权	13,596,064.92			13,596,064.92
非专利技术	16,139,400.00	5,123,741.97		21,263,141.97
软件	3,794,900.18	764,940.16	243,437.04	4,316,403.30
2) 累计摊销小计	11,270,311.91	2,497,753.36	137,388.29	13,630,676.98
土地使用权	2,006,612.48	332,450.28		2,339,062.76
非专利技术	7,744,543.34	1,298,785.52		9,043,328.86
软件	1,519,156.09	866,517.56	137,388.29	2,248,285.36
3) 账面净值小计	22,260,053.19	5,888,682.13	2,603,802.11	25,544,933.21
土地使用权	11,589,452.44		332,450.28	11,257,002.16
非专利技术	8,394,856.66	5,123,741.97	1,298,785.52	12,219,813.11
软件	2,275,744.09	764,940.16	972,566.31	2,068,117.94
4) 减值准备小计				
土地使用权				
非专利技术				
软件				
5) 账面价值合计	22,260,053.19	5,888,682.13	2,603,802.11	25,544,933.21
土地使用权	11,589,452.44		332,450.28	11,257,002.16
非专利技术	8,394,856.66	5,123,741.97	1,298,785.52	12,219,813.11
软件	2,275,744.09	764,940.16	972,566.31	2,068,117.94

本期摊销额 2,497,753.36 元。

(2) 开发项目支出

项 目	期初数	本期增加	本期减少		期末数
			计入当期损益	确认为无形资产	

特大变频项目	38,610,059.11	7,536,347.86			46,146,406.97
风电变流器	20,906,358.18	3,014,349.90			23,920,708.08
低压大电流光 电晶闸管触发 检测电路	600,056.00	2,500.00		602,556.00	
整流器负荷的 SVC无功预测补 偿方式	671,369.00				671,369.00
两点式夹具		565,378.00			565,378.00
空心水冷电抗 器		1,122,501.00			1,122,501.00
熔断器状态检 测方法		412,444.00			412,444.00
整流器阀柜检 测装置		708,992.50		708,992.50	
变流器控制系 统		545,446.40			545,446.40
小 计	60,787,842.29	13,907,959.66		1,311,548.50	73,384,253.45

本期开发支出占本期研究开发项目支出总额的比例为 10.53%。

16. 商誉

(1) 明细情况

被投资单位名称或 形成商誉的事项	期初数	本期增加	本期减少	期末数	期末减值准备
信力筑正	4,733,906.33			4,733,906.33	
上海地澳	3,993,764.63			3,993,764.63	
合 计	8,727,670.96			8,727,670.96	

(2) 商誉的减值测试方法及减值准备计提方法

通过比较相关资产组组合的账面价值与可收回金额进行减值测试，本公司商誉未发生减值。

17. 长期待摊费用

项 目	期初数	本期增加	本期摊销	其他减少	期末数	其他减少的 原因
经营租入固定资 产改良	780,192.23	797,380.85	316,846.92		1,260,726.16	
合 计	780,192.23	797,380.85	316,846.92		1,260,726.16	

18. 递延所得税资产、递延所得税负债

(1) 明细情况

项 目	期末数		期初数	
	报告期末互抵后的递延所得税资产或负债	报告期末互抵后的可抵扣或应纳税暂时性差异	报告期初互抵后的递延所得税资产或负债	报告期初互抵后的可抵扣或应纳税暂时性差异
递延所得税资产	5,034,746.57	24,346,102.77	8,280,493.30	78,728,254.80
递延所得税负债				

(2) 递延所得税资产和递延所得税负债互抵明细

项 目	本期互抵金额
递延所得税资产：	
资产减值准备	16,623,552.66
可抵扣亏损	2,709,013.24
预提费用	574,680.67
小 计	19,907,246.57
递延所得税负债：	
计入资本公积的可供出售金融资产公允价值变动	14,872,500.00
小 计	14,872,500.00
互抵后的递延所得税资产	5,034,746.57

(3) 应纳税差异和可抵扣差异项目明细

项 目	金 额
应纳税差异项目	
预提费用	2,298,722.68
小 计	2,298,722.68
可抵扣差异项目	
资产减值准备	110,361,327.14
可抵扣亏损	10,836,052.95
小 计	121,197,380.09

(4) 其他说明

母公司的递延所得税资产和递延所得税负债互抵。

19. 资产减值准备明细

项 目	期初数	本期计提	本期减少		期末数
			转回	转销	
坏账准备	77,728,254.80	38,789,895.66			116,518,150.46
长期股权投资减值准备	1,000,000.00				1,000,000.00
合 计	78,728,254.80	38,789,895.66			117,518,150.46

20. 短期借款

项 目	期末数	期初数
质押借款	224,209,000.00	67,777,500.00
保证借款	6,000,000.00	4,800,000.00
信用借款		50,000,000.00
合 计	230,209,000.00	122,577,500.00

21. 应付票据

种 类	期末数	期初数
银行承兑汇票	179,296,845.59	331,930,433.17
商业承兑汇票	449,500.00	
合 计	179,746,345.59	331,930,433.17

22. 应付账款

(1) 明细情况

项 目	期末数	期初数
应付货款	461,574,295.42	244,241,581.65
应付设备款	33,466,911.15	23,177,642.51
应付工程款	11,460,401.46	8,530,855.78
合 计	506,501,608.03	275,950,079.94

(2) 无应付持有公司 5%以上(含 5%)表决权股份的股东单位和其他关联方款项情况。

(3) 账龄超过 1 年的大额应付账款主要为未到约定付款期的款项。

23. 预收款项

(1) 明细情况

项 目	期末数	期初数
预收货款	154,206,025.10	121,038,734.42
合 计	154,206,025.10	121,038,734.42

(2) 无预收持有公司 5%以上(含 5%)表决权股份的股东单位和其他关联方款项情况。

(3) 账龄超过 1 年的预收款项为项目尚未完成，款项暂未结转。

24. 应付职工薪酬

(1) 明细情况

项 目	期初数	本期增加	本期减少	期末数
工资、奖金、津贴和补贴	139,799.90	65,843,373.65	65,066,767.44	916,406.11
社会保险费	661,890.98	21,513,648.09	21,259,575.21	915,963.86
其中：医疗保险费	36,429.97	5,180,376.34	5,074,716.69	142,089.62
基本养老保险费	553,619.33	14,215,834.32	14,081,932.63	687,521.02
失业保险费	55,359.23	1,266,365.86	1,266,545.08	55,180.01
工伤保险费	3,971.33	431,005.90	424,050.08	10,927.15
生育保险费	12,511.12	420,065.67	412,330.73	20,246.06
住房公积金	16,311.84	4,450,730.54	4,445,199.38	21,843.00
其他	1,038,247.15	2,970,681.38	3,309,798.91	699,129.62
合 计	1,856,249.87	94,778,433.66	94,081,340.94	2,553,342.59

应付职工薪酬期末数中工会经费和职工教育经费金额 699,129.62 元。

(2) 期末应付职工薪酬发放时间为 2012 年 1 月份。

25. 应交税费

项 目	期末数	期初数
增值税	-48,766,879.47	-35,176,240.86
营业税	1,475,040.00	389,870.98
企业所得税	11,403,933.79	1,399,810.55
个人所得税	134,465.55	245,254.50
城市维护建设税	985,136.08	870,460.82
房产税	113,621.53	119,584.21
土地使用税	189,076.90	166,596.50
教育费附加	429,756.49	373,968.58
地方教育附加	265,394.02	123,359.39
其他税费	794,140.39	1,381,585.49
合 计	-32,976,314.72	-30,105,749.84

26. 应付利息

项 目	期末数	期初数
短期借款应付利息	2,179,743.00	896,141.04
其他流动负债应付利息	5,820,000.00	1,519,726.00
合 计	7,999,743.00	2,415,867.04

27. 其他应付款

(1) 明细情况

项 目	期末数	期初数
拆借款	9,154,245.00	
押金保证金	600,000.00	
其他	751,284.58	264,289.50
合 计	10,505,529.58	264,289.50

(2) 无应付持有公司 5%以上(含 5%)表决权股份的股东单位和其他关联方款项情况。

28. 一年内到期的非流动负债

(1) 明细情况

项 目	期末数	期初数
一年内到期的长期借款	15,000,000.00	
合 计	15,000,000.00	

(2) 一年内到期的长期借款

1) 明细情况

项 目	期末数	期初数
信用借款	15,000,000.00	
小 计	15,000,000.00	

2) 金额前 5 名的一年内到期的长期借款

贷款单位	借款起始日	借款到期日	币种	年利率 (%)	期末数		期初数	
					原币金额	折人民币金额	原币金额	折人民币金额
中国银行股份有限公司鞍山铁东支行	2011.7.27	2012.6.26	人民币	5.76	15,000,000.00			
小 计					15,000,000.00			

29. 其他流动负债

(1) 明细情况

单位：万元

债券名称	面值	发行日期	债券期限	发行金额	期初应付利息	本期应计利息	本期已付利息	期末应付利息	期末数
11 荣信 CP01	20,000.00	2011.6.29	1 年	20,000.00		582.00		582.00	20,000.00

合 计	20,000.00			20,000.00		582.00		582.00	20,000.00
-----	-----------	--	--	-----------	--	--------	--	--------	-----------

(2) 其他说明

经公司 2010 年第一次临时股东大会批准，公司拟在全国银行间债券市场发行 5 亿元人民币的短期融资券。公司 2011 年度第一期短期融资券于 2011 年 6 月 29 日发行，债券简称 11 荣信 CP01，债券代码 1181304。此次短期融资券的发行总额为 2 亿元人民币，债券期限为 366 日，票面年利率为 5.82%，计息方式利随本清，截至 2011 年 12 月 31 日计提利息 5,820,000.00 元。

30. 长期借款

(1) 明细情况

项 目	期末数	期初数
信用借款	10,600,000.00	50,600,000.00
合 计	10,600,000.00	50,600,000.00

(2) 金额前 5 名的长期借款

贷款单位	借款起始日	借款到期日	币种	年利率 (%)	期末数		期初数	
					原币金额	折人民币金额	原币金额	折人民币金额
中国银行股份有限公司鞍山铁东支行	2009.5.27	2012.11.26	人民币	5.76			40,000,000.00	40,000,000.00
中国银行股份有限公司鞍山铁东支行	2009.5.27	2013.11.26	人民币	5.76	10,600,000.00	10,600,000.00	10,600,000.00	10,600,000.00
小 计					10,600,000.00	10,600,000.00	50,600,000.00	50,600,000.00

31. 其他非流动负债

(1) 明细情况

项 目	期末数	期初数	备注
大型煤矿 RGM(国家发改委)	11,247,807.03	11,932,017.55	1)
10KV 大功率变频装置	17,486,842.14	18,000,000.00	2)
大型煤矿 RGM(省信息产业厅)	1,730,431.84	1,835,695.00	3)
SVC 升级	8,652,159.23	9,178,475.03	4)
高速列车牵引供电技术		250,000.00	5)
5000 台/套新型电抗器项目	13,000,000.00	13,000,000.00	6)

辽宁省电力电子节能装备工程实验室	500,000.00		7)
合 计	52,617,240.24	54,196,187.58	

(2) 其他说明

1) 根据发改高技[2004]2653 号文及发改高技[2005]912 号文, 公司研发的大型煤矿瓦斯安全监控与排放自动化成套系统产业化项目获得国家发改委立项的第一批国家高科技产业发展项目和产业技术与开发资金支持, 取得拨款共计 1,300 万元。

2) 根据发改办能源(2009)1126 号文及发改投资(2009)1416 号文, 公司 10KV 大功率变频装置项目被列入 2009 年核电风电装备自主化和能源装备专项, 并获得中央项目预算内投资补助拨款 1,800 万元;

3) 根据辽信息产字[2004]62 号文, 公司的大型煤矿瓦斯安全监控与排放自动化成套系统获得辽宁省信息产业厅立项的 2004 年度省信息产品制造专业专项资金支持, 取得拨款 200 万元。

4) 根据鞍山市财政局鞍发改发[2008]3 号文及鞍山市财政局鞍财指经(2007)597 号文, 本公司取得拨款共计 1,000 万元, 专项用于提高自主创新能力及高技术产业发展项目建设。

5) 根据公司与中铁电气化局集团有限公司签订的 2009G09-5-7~8 号子课题任务书, 中铁电气化局集团有限公司将高速铁路供电系统综合补偿及谐波抑制技术的课题经费 25 万元下发给公司。

6) 根据辽宁省财政厅辽财指经(2009)8051 号文、辽宁省发改委辽发改投资(2009)1141 号文及鞍山市发改委鞍发改发(2009)204 号文, 本公司取得拨款 1,300 万元, 专项用于年产 5000 台/套新型电抗器产业化项目建设。

7) 根据鞍财指经[2011]374 号文, 本公司取得拨款 50 万元, 专项用于辽宁省电力电子节能装备工程实验室的建设。

32. 股本

(1) 明细情况

项 目	期初数	本期增加	本期减少	期末数
股份总数	336,000,000.00	168,000,000.00		504,000,000.00

(2) 股本变动情况说明

根据公司 2011 年 4 月 15 日召开的 2010 年度股东大会决议和修改后章程的规定: 公司以 2010 年 12 月 31 日公司总股份 336,000,000 股为基数, 以资本公积金转增股本方式, 向全体股东每 10 股转增 5 股, 公司总股本变更为 504,000,000 元。上述增资情况业经天健会计师事务所有限公司审验, 并出具《验资报告》(天健验(2011)3-19 号)。

33. 资本公积

(1) 明细情况

项 目	期初数	本期增加	本期减少	期末数
资本溢价(股本溢价)	535,079,913.23	1,824,629.07	168,000,000.00	368,904,542.30
其他资本公积	1,163,307.14	84,277,500.00		85,440,807.14
合 计	536,243,220.37	86,102,129.07	168,000,000.00	454,345,349.44

(2) 其他说明

本期资本溢价(股本溢价)减少系以资本公积转增资本。

本期资本溢价(股本溢价)增加系公司子公司的少数股东单方增资引起的资本公积变动,其他资本公积的增加系可供出售金融资产公允价值变动所致。

34. 盈余公积

项 目	期初数	本期增加	本期减少	期末数
法定盈余公积	78,761,028.37	22,803,388.69		101,564,417.06
合 计	78,761,028.37	22,803,388.69		101,564,417.06

35. 未分配利润

项 目	金 额	提取或分配比例(%)
调整前上期末未分配利润	631,300,333.57	—
调整期初未分配利润合计数(调增+, 调减-)		—
调整后期初未分配利润	631,300,333.57	—
加: 本期归属于母公司所有者的净利润	283,780,765.05	—
减: 提取法定盈余公积	22,803,388.69	10
提取任意盈余公积		
提取一般风险准备		
应付普通股股利		
转作股本的普通股股利		
期末未分配利润	892,277,709.93	—

(二) 合并利润表项目注释

1. 营业收入/营业成本

(1) 明细情况

项 目	本期数	上年同期数
主营业务收入	1,630,819,959.31	1,336,892,015.01
营业成本	798,885,131.25	718,760,280.71

(2) 主营业务收入/主营业务成本(分行业)

行业名称	本期数		上年同期数	
	收入	成本	收入	成本
设备(装置)制造业	1,630,819,959.31	798,885,131.25	1,336,892,015.01	718,760,280.71
小 计	1,630,819,959.31	798,885,131.25	1,336,892,015.01	718,760,280.71

(3) 主营业务收入/主营业务成本(分产品)

产品名称	本期数		上年同期数	
	收入	成本	收入	成本
电能质量与电力安全	866,862,803.40	405,473,639.95	771,405,082.67	422,951,032.13
电机传动与节能	375,491,411.27	148,052,136.37	202,411,916.71	102,857,136.68
余热余压节能发电系统	284,222,178.37	180,555,505.81	224,535,555.70	139,689,652.62
其他	104,243,566.27	64,803,849.12	138,539,459.93	53,262,459.28
小 计	1,630,819,959.31	798,885,131.25	1,336,892,015.01	718,760,280.71

(4) 主营业务收入/主营业务成本(分地区)

地区名称	本期数		上年同期数	
	收入	成本	收入	成本
东北	249,168,834.76	108,221,248.82	135,216,719.49	74,116,220.00
华北	530,624,212.55	286,944,603.11	381,311,829.11	206,774,333.31
西北	147,230,611.56	56,165,301.65	90,341,884.54	43,304,234.15
华东	307,178,080.83	159,706,629.90	328,565,531.19	210,057,795.59
华中	71,002,566.46	28,685,456.16	26,108,710.47	14,082,717.11
华南	97,424,440.15	39,140,511.25	132,261,024.79	65,229,835.62
西南	187,185,876.85	99,885,627.72	199,898,564.01	86,085,335.86
国外	41,005,336.15	20,135,752.64	43,187,751.41	19,109,809.07
小 计	1,630,819,959.31	798,885,131.25	1,336,892,015.01	718,760,280.71

(5) 公司前 5 名客户的营业收入情况

客户名称	营业收入	占公司全部营业收入的比例(%)
中国融资租赁有限公司	126,495,726.50	7.76
沧州中铁装备制造材料有限公司	122,717,948.65	7.52
北京华泰润达节能科技有限公司	57,307,692.28	3.51
江苏省溧阳昌兴钢铁有限公司	43,476,837.54	2.67
遵义供电局	42,802,735.04	2.62

小 计	392,800,940.01	24.08
-----	----------------	-------

2. 营业税金及附加

项 目	本期数	上年同期数	计缴标准
营业税	7,409,482.06	1,301,692.01	详见本财务报表附注税项之说明
城市维护建设税	8,495,008.47	6,305,501.96	
教育费附加	3,640,053.35	2,717,309.47	
地方教育费附加	2,262,102.68	727,033.07	
合 计	21,806,646.56	11,051,536.51	

3. 销售费用

项 目	本期数	上年同期数
职工薪酬	10,256,972.01	7,528,107.34
办公费	4,904,762.93	1,033,983.78
差旅费	31,016,821.19	14,983,091.86
维修费	124,563,948.06	77,652,565.98
咨询服务费	26,902,160.41	27,158,630.47
运费及包装费	35,656,951.31	24,717,870.51
其他	31,238,271.52	28,141,235.43
合 计	264,539,887.43	181,215,485.37

4. 管理费用

项 目	本期数	上年同期数
职工薪酬	32,707,568.96	21,715,166.24
业务招待费	5,246,666.40	3,123,055.79
保险费	4,535,648.66	3,517,716.82
办公费	13,844,612.69	12,748,871.19
租赁费	2,186,663.44	1,034,710.18
咨询服务费	20,298,343.90	4,356,930.10
折旧及摊销	11,875,267.36	10,339,363.37
研发支出	118,156,396.39	102,709,872.39
税金	9,320,478.73	6,713,622.86
其他	9,279,220.93	17,526,117.00
合 计	227,450,867.46	183,785,425.94

5. 财务费用

项 目	本期数	上年同期数
利息支出	30,861,338.83	8,410,669.00
利息收入	-10,628,554.36	-5,693,754.91
汇兑损益	-290,453.55	1,119,047.36
银行手续费等其他	20,915,247.87	6,051,132.37
合 计	40,857,578.79	9,887,093.82

6. 资产减值损失

项 目	本期数	上年同期数
坏账损失	38,981,152.80	28,325,654.36
长期股权投资减值损失		1,000,000.00
合 计	38,981,152.80	29,325,654.36

7. 投资收益

(1) 明细情况

项 目	本期数	上年同期数
成本法核算的长期股权投资收益		-11,371.10
按权益法核算的长期股权投资收益	-6,735,069.39	-231,482.41
处置长期股权投资产生的投资收益	1,664,475.75	
合 计	-5,070,593.64	-242,853.51

(2) 按权益法核算的长期股权投资收益

被投资单位	本期数	上年同期数	本期比上期增减变动的原因
中煤科创	-897,539.02	-62,500.00	
山东汇盛	-552,216.72	-166,567.41	
荣坤博林	-385,313.65	-2,415.00	
荣信节能公司	-4,900,000.00		本期超额亏损
小 计	-6,735,069.39	-231,482.41	

(3) 本公司不存在投资收益汇回的重大限制。

8. 营业外收入

(1) 明细情况

项 目	本期数	上年同期数	计入本期非经常性损益的金额
非流动资产处置利得合计	2,511,068.08	170,586.08	2,511,068.08
其中：固定资产处置利得	2,511,068.08	170,586.08	2,511,068.08
非货币性资产交换利得		25,612,700.00	

政府补助	103,183,424.02	91,522,597.89	16,220,915.34
其他	1,362,704.47	303,340.64	1,362,704.47
合 计	107,057,196.57	117,609,224.61	20,094,687.89

(2) 政府补助明细

1) 本期明细

项目	本期数	说明
收省财政 2010 年中小企业国际市场开拓资金	42,000.00	鞍财指流[2011]209 号
收科学技术部 2011 年国家科技支撑计划课题经费	584,468.00	国科发财[2011]128 号
收财政部 2011 年国家重点新产品经费	300,000.00	国科发技[2011]420 号
收高新区管委会科技三项经费	3,000,000.00	科技三项费用
收省财政 2011 年辽宁省软件与信息产品制造业发展专项资金	2,000,000.00	辽经信软件[2011]233 号
收财政部国际科技合作专项款	4,000,000.00	立项代码 2011DFB71680
收财政厅中小企业技术创新专项资金计划	200,000.00	辽科发[2011]19 号
收北京中关村 10 年招商引资款	1,165,000.00	石科园发(2010)3 号文
收市人力资源和社会保障局 2011 年度引智经费	950,000.00	
收省财政厅企业并购专项资金	1,538,300.00	
收省外经贸厅中小企业资金	82,200.00	
收省技术监督局名牌产品奖励	50,000.00	
税收返还	86,962,508.68	
递延收益结转	2,308,947.34	
小 计	103,183,424.02	

2) 上年同期数明细

项 目	本期数	说明
收省发明专利申请费用补助资金	190,000.00	辽财企(2006)439 号
收省财政拨款	420,000.00	辽科发(2009)17
收科学技术部科技型中小企业技术创新基金管理中心拨款	110,000.00	立项代码 05C26112100341
收高新区管委会拨款	3,000,000.00	科技三项费用
收省财政补助资金	1,510,000.00	鞍财指企[2010]429 号
收高新区科学技术项目指标拨款	9,500,000.00	鞍高财预字(2010)103 号
收专项资金	300,000.00	辽经信科技(2010)214 号
收引进海外研发团队项目财政拨款	500,000.00	鞍财指企[2009]579 号
收 2010 年科技成果转化项目补助资金	3,000,000.00	辽财指经(2010)452 号
税收返还	68,360,802.13	
递延收益结转	4,142,795.76	
小 计	91,522,597.89	

9. 营业外支出

项 目	本期数	上年同期数	计入本期非经常性损益的金额
非流动资产处置损失合计	573,165.06	261,472.84	573,165.06
其中：固定资产处置损失	573,165.06	261,472.84	573,165.06
对外捐赠		2,000.00	
其他	308,922.09	11,790.38	308,922.09
合 计	882,087.15	275,263.22	882,087.15

10. 所得税费用

项 目	本期数	上年同期数
按税法及相关规定计算的当期所得税	40,646,762.20	26,871,878.62
递延所得税调整	-11,604,095.94	-2,853,593.18
合 计	29,042,666.26	24,018,285.44

11. 基本每股收益和稀释每股收益的计算过程

(1) 基本每股收益的计算过程

项 目	序号	2011 年度
归属于公司普通股股东的净利润	A	283,780,765.05
非经常性损益	B	16,874,529.75
扣除非经营性损益后的归属于公司普通股股东的净利润	C=A-B	266,906,235.30
期初股份总数	D	336,000,000.00
因公积金转增股本或股票股利分配等增加股份数	E	168,000,000.00
发行新股或债转股等增加股份数	F	
增加股份次月起至报告期期末的累计月数	G	
因回购等减少股份数	H	
减少股份次月起至报告期期末的累计月数	I	
报告期缩股数	J	
报告期月份数	K	12.00
发行在外的普通股加权平均数	$L=D+E+F \times G/K-H \times I/K-J$	504,000,000.00
基本每股收益	M=A/L	0.56
扣除非经常损益基本每股收益	N=C/L	0.53

(2) 稀释每股收益的计算过程与基本每股收益的计算过程相同。

12. 其他综合收益

项 目	本期数	上年同期数
可供出售金融资产产生的利得金额	99,150,000.00	
减：可供出售金融资产产生的所得税影响	14,872,500.00	
前期计入其他综合收益当期转入损益的净额		
小 计	84,277,500.00	

(三) 合并现金流量表项目注释

1. 收到其他与经营活动有关的现金

项 目	本期数
收到政府补助	14,411,968.00
拆借款	8,000,000.00
利息收入	10,628,554.36
其他	3,171,651.81
合 计	36,212,174.17

2. 支付其他与经营活动有关的现金

项 目	本期数
销售费	15,969,112.42
研发支出	95,176,169.77
业务招待费	20,246,666.40
差旅费	31,016,821.19
办公费	18,749,375.62
投标保证金	10,130,899.27
咨询服务费	42,524,579.27
运费及包装费	35,656,951.31
其他	44,440,626.95
合 计	313,911,202.20

3. 现金流量表补充资料

(1) 现金流量表补充资料

补充资料	本期数	上年同期数
1) 将净利润调节为经营活动现金流量：		
净利润	310,360,544.54	295,939,360.74
加：资产减值准备	38,981,152.80	29,325,654.36

固定资产折旧、油气资产折耗、生产性生物资产折旧	26,690,849.43	24,823,269.00
无形资产摊销	2,497,753.36	2,137,632.92
长期待摊费用摊销	316,846.92	132,504.00
处置固定资产、无形资产和其他长期资产的损失(收益以“-”号填列)	-1,937,903.02	-25,783,286.08
固定资产报废损失(收益以“-”号填列)		261,472.84
公允价值变动损失(收益以“-”号填列)		
财务费用(收益以“-”号填列)	30,338,279.67	9,529,716.36
投资损失(收益以“-”号填列)	5,070,593.64	-242,853.51
递延所得税资产减少(增加以“-”号填列)	-11,626,753.27	-2,853,593.18
递延所得税负债增加(减少以“-”号填列)		
存货的减少(增加以“-”号填列)	-80,175,199.57	-193,226,446.04
经营性应收项目的减少(增加以“-”号填列)	-874,476,088.37	-218,067,577.00
经营性应付项目的增加(减少以“-”号填列)	396,177,826.91	104,030,547.22
其他		
经营活动产生的现金流量净额	-157,782,096.96	26,006,401.63
2) 不涉及现金收支的重大投资和筹资活动:		
债务转为资本		
一年内到期的可转换公司债券		
融资租入固定资产		
3) 现金及现金等价物净变动情况:		
现金的期末余额	505,740,486.60	725,931,455.08
减: 现金的期初余额	725,931,455.08	564,980,504.14
加: 现金等价物的期末余额		
减: 现金等价物的期初余额		
现金及现金等价物净增加额	-220,190,968.48	160,950,950.94

(2) 本期取得子公司及其他营业单位的相关信息

项 目	本期数	上年同期数
1) 取得子公司及其他营业单位的有关信息:		
①取得子公司及其他营业单位的价格		17,000,000.00
②取得子公司及其他营业单位支付的现金和现金等价物		17,000,000.00
减: 子公司及其他营业单位持有的现金和现金等价物		2,160,361.22
③取得子公司及其他营业单位支付的现金净额		14,839,638.78
④取得子公司的净资产		10,647,700.67
流动资产		20,250,327.76
非流动资产		2,358,661.70
流动负债		11,961,288.79
非流动负债		
2) 处置子公司及其他营业单位的有关信息:		

① 处置子公司及其他营业单位的价格		
② 处置子公司及其他营业单位收到的现金和现金等价物	5,100,000.00	
减：子公司及其他营业单位持有的现金和现金等价物	1,815,583.72	
③ 处置子公司及其他营业单位收到的现金净额	3,284,416.28	
④ 处置子公司的净资产	8,335,524.25	
流动资产	9,694,252.93	
非流动资产	16,663.37	
流动负债	1,375,392.05	
非流动负债		

(3) 现金和现金等价物的构成

项 目	期末数	期初数
1) 现金	505,740,486.60	725,931,455.08
其中：库存现金	355,881.79	275,333.71
可随时用于支付的银行存款	463,417,704.36	723,868,698.89
可随时用于支付的其他货币资金	41,966,900.45	1,787,422.48
可用于支付的存放中央银行款项		
存放同业款项		
拆放同业款项		
2) 现金等价物		
其中：三个月内到期的债券投资		
3) 期末现金及现金等价物余额	505,740,486.60	725,931,455.08

(4) 现金流量表补充资料的说明

银行存款中包含 6 个月定期存款 25,821,544.00 元，其他货币资金中包含银行承兑汇票保证金 39,622,781.66 元，因使用受限不作为现金。

六、关联方及关联交易

(一) 关联方情况

1. 本公司第一大股东情况

公司名称	关联关系	企业类型	注册地	法人代表	业务性质
深圳市深港产学研创业投资有限公司	第一大股东	有限责任公司	深圳市	厉伟	风险投资

(续上表)

公司名称	注册 资本	对本公司的持股 比例 (%)	对本公司的表决权 比例 (%)	组织机构 代码
深圳市深港产学研创业投资有限公司	150,000,000.00	15.49	15.49	27926773X

2. 本公司的子公司情况详见本财务报表附注企业合并及合并财务报表之说明。

3. 本公司的合营企业情况

被投资单位	企业类型	注册地	法人代表	业务性质	注册资本	持股比例 (%)	表决权比例 (%)	关联关系	组织机构代码
合营企业									
山东荣信汇盛机电科技有限公司	有限责任公司	济宁市	姜辉	设备制造	2,000 万元	50.00	50.00	合营企业	773369258-5
中煤科创节能技术有限公司	有限责任公司	鄂尔多斯市	张凯	技术服务	5,000 万元	50.00	50.00	合营企业	56690500-1
联营企业									
荣信节能公司	有限责任公司	鞍山市	刘俊娜	技术服务	1,000 万元	49.00	49.00	联营企业	56137830-2

(二) 关联交易情况

出售商品和提供劳务的关联交易

关联方	关联交易内容	关联交易定价方式及决策程序	本期数		上期同期数	
			金额	占同类交易金额的比例 (%)	金额	占同类交易金额的比例 (%)
中煤科创公司	电能质量与电力安全产品	市场价	6,307,326.23	0.07		

(三) 关键管理人员薪酬

2011 年度和 2010 年度，本公司关键管理人员报酬总额分别为 212.16 万元和 189.50 万元。

七、或有事项

截至资产负债表日，本公司不存在需要披露的重大或有事项。

八、承诺事项

重大承诺事项

项 目	金 额
机器设备采购	4,098,493.80
工程合同	10,292,473.00

九、资产负债表日后事项

截至 2012 年 3 月 29 日，本公司不存在需要披露的重大资产负债表日后事项。

十、其他重要事项

(一) 企业合并

企业合并情况详见本财务报表附注企业合并及合并财务报表之说明。

(二) 租赁

经营租赁

公司以后年度将支付的不可撤销最低租赁付款额如下：

剩余租赁期	金 额
1 年以内	1,926,089.60

(三) 以公允价值计量的资产和负债

项 目	期初数	本期公允价 值变动损益	计入权益的累计公允价 值变动	本期计提 的减值	期末数
金融资产					
可供出售金融资产		84,277,500.00	84,277,500.00		132,900,000.00
金融资产小计		84,277,500.00	84,277,500.00		132,900,000.00

十一、母公司财务报表项目注释

(一) 母公司资产负债表项目注释

1. 应收账款

(1) 明细情况

1) 类别明细情况

种 类	期末数				期初数			
	账面余额		坏账准备		账面余额		坏账准备	
	金额	比例 (%)	金额	比例 (%)	金额	比例 (%)	金额	比例 (%)
单项金额重大 并单项计提坏 账准备								
按组合计提坏 账准备								

账龄分析法组合	1,139,711,150.63	99.21	92,679,365.47	8.13	737,401,926.29	99.93	65,832,182.98	8.93
个别认定法组合	2,641,784.60	0.23						
小计	1,142,352,935.23	99.44	92,679,365.47	8.13	737,401,926.29	99.93	65,832,182.98	8.93
单项金额虽不重大但单项计提坏账准备	6,417,279.01	0.56	6,417,279.01	100.00	543,807.00	0.07	543,807.00	100.00
小计	1,148,770,214.24	100.00	99,096,644.48		737,945,733.29	100.00	66,375,989.98	

2) 组合中，采用账龄分析法计提坏账准备的应收账款

账龄	期末数			期初数		
	账面余额		坏账准备	账面余额		坏账准备
	金额	比例(%)		金额	比例(%)	
1 年以内	812,247,598.40	71.27	40,612,379.92	453,156,292.62	61.45	22,657,814.63
1-2 年	173,358,008.29	15.21	17,335,800.83	177,159,667.36	24.03	17,715,966.74
2-3 年	115,004,784.61	10.09	23,000,956.92	66,673,882.77	9.04	13,334,776.55
3 年以上	39,100,759.33	3.43	11,730,227.80	40,412,083.54	5.48	12,123,625.06
小计	1,139,711,150.63	100.00	92,679,365.47	737,401,926.29	100.00	65,832,182.98

3) 期末单项金额虽不重大但单项计提坏账准备的应收账款

应收账款内容	账面余额	坏账准备	计提比例	计提理由
江苏兴利来特钢有限公司	3,330,000.00	3,330,000.00	100.00	公司已破产，且无法收回货款
河北吉泰特钢有限责任公司	714,000.00	714,000.00	100.00	账龄 3 年以上，且已无法取得联系
重庆市渝西钢铁（集团）有限公司	580,000.00	580,000.00	100.00	账龄 3 年以上，且已无法取得联系
山西海鑫国际钢铁有限公司	460,000.00	460,000.00	100.00	账龄 3 年以上，且已无法取得联系
陕西省进出口公司	543,807.00	543,807.00	100.00	账龄 3 年以上，且已无法取得联系
新疆众裕电子新材料有限公司	290,000.00	290,000.00	100.00	账龄 3 年以上，且已无法取得联系
浙江金帆达生股份有限公司	290,000.00	290,000.00	100.00	账龄 3 年以上，且已无法取得联系
四川省鑫宏物资贸易有限公司	209,472.01	209,472.01	100.00	账龄 3 年以上，且已无法取得联系
小计	6,417,279.01	6,417,279.01		

(2) 无应收持有公司 5%以上(含 5%)表决权股份的股东单位。

(3) 应收账款金额前 5 名情况

单位名称	与本公司关系	账面余额	账龄	占应收账款余额的比例(%)
中国南方电网有限责任公司超高压输电公司	非关联方	44,893,639.00	1 年以内	3.91
大唐(通辽)霍林河新能源有限公司	非关联方	32,260,000.00	1 年以内	2.81
云南昆钢重型装备制造集团有限公司	非关联方	14,700,000.00	1 年以内	1.28
云南电网公司建设分公司	非关联方	14,335,980.00	1 年以内	1.25
中冶东方工程技术有限公司秦皇岛研究院	非关联方	12,330,000.00	1 年以内	1.07
小 计		118,519,619.00		10.32

(4) 其他应收关联方款项

单位名称	与本公司关系	账面余额	占应收款余额的比例(%)
上海地澳自动化科技有限公司	控股子公司	435,000.00	0.04
辽宁荣信光伏技术有限公司	控股子公司	1,670,590.81	0.15
辽宁荣信防爆电气技术有限公司	控股子公司	231,498.34	0.02
南京荣信电力自动化有限公司	控股子公司	304,695.45	0.03
小 计		2,641,784.60	0.24

2. 其他应收款

(1) 明细情况

1) 类别明细情况

种 类	期末数				期初数			
	账面余额		坏账准备		账面余额		坏账准备	
	金额	比例(%)	金额	比例(%)	金额	比例(%)	金额	比例(%)
单项金额重大并单项计提坏账准备								
按组合计提坏账准备								
账龄分析法组合	32,110,878.08	100.00	3,201,660.63	9.97	27,628,117.52	100.00	2,145,008.02	7.76
小 计	32,110,878.08	100.00	3,201,660.63	9.97	27,628,117.52	100.00	2,145,008.02	7.76
单项金额虽不重大但单项计提坏账准备								
合 计	32,110,878.08	100.00	3,201,660.63		27,628,117.52	100.00	2,145,008.02	

2) 组合中, 采用账龄分析法计提坏账准备的其他应收款

账龄	期末数			期初数		
	账面余额		坏账准备	账面余额		坏账准备
	金额	比例(%)		金额	比例(%)	
1 年以内	21,022,629.58	65.47	1,051,131.48	20,462,211.54	74.06	1,020,128.01
1-2 年	4,235,668.50	13.19	423,566.85	3,517,202.98	12.73	351,720.30
2-3 年	3,288,117.00	10.24	657,623.40	3,214,512.00	11.64	642,902.41
3 年以上	3,564,463.00	11.10	1,069,338.90	434,191.00	1.57	130,257.30
小计	32,110,878.08	100.00	3,201,660.63	27,628,117.52	100.00	2,145,008.02

(2) 无应收持有公司 5%以上(含 5%)表决权股份的股东单位款项。

(3) 其他应收款金额前 5 名情况

单位名称	与本公司关系	账面余额	账龄	占其他应收款余额的比例(%)	款项性质或内容
中仪国际招标公司	非关联方	1,756,000.00	1 年以内	5.47	投标保证金
青海黄河水电再生铝业有限公司	非关联方	1,653,000.00	3 年以上	5.15	投标保证金
华润电力风能(汕头潮南)有限公司	非关联方	1,499,000.00	1 年以内	4.67	投标保证金
广铁集团焦柳铁路洛张电改工程建设指挥部	非关联方	899,000.00	1 年以内	2.80	投标保证金
中能电力科技开发有限公司	非关联方	853,500.00	1 年以内	2.66	投标保证金
小计		6,660,500.00		20.75	

(4) 其他应收关联方款项

单位名称	与本公司关系	账面余额	占其他应收款余额的比例(%)
中煤科创节能技术有限公司	关联方	150,000.00	0.47
小计		150,000.00	0.47

3. 长期股权投资

(1) 明细情况

被投资单位	核算方法	投资成本	期初数	增减变动	期末数
诚和伟业公司	成本法	6,400,000.00	2,400,000.00	4,000,000.00	6,400,000.00

荣信嘉时公司	成本法	6,800,000.00	5,000,000.00	1,800,000.00	6,800,000.00
电气传动上海公司	成本法	2,000,000.00	2,000,000.00		2,000,000.00
信力筑正公司	成本法	21,600,000.00	21,600,000.00		21,600,000.00
诚和龙盛公司	成本法		4,440,000.00	-840,000.00	3,600,000.00
上海地澳公司	成本法	17,000,000.00	17,000,000.00		17,000,000.00
荣科恒阳公司	成本法	7,650,000.00	7,650,000.00		7,650,000.00
荣华恒信公司	成本法	3,500,000.00	3,500,000.00	3,500,000.00	7,000,000.00
荣信防爆公司	成本法	7,252,866.00	7,252,866.00	10,840,000.00	18,092,866.00
青岛恒顺公司		33,750,000.00	33,750,000.00	-33,750,000.00	
荣信电通公司	成本法	1,000,000.00			
荣信电机公司	成本法	3,600,000.00		3,600,000.00	3,600,000.00
荣信众腾公司	成本法	4,250,000.00		4,250,000.00	4,250,000.00
荣信光伏公司	成本法	5,808,004.00		5,808,004.00	5,808,004.00
荣信电气公司	成本法	14,449,735.00		14,449,735.00	14,449,735.00
南京荣信公司	成本法	3,500,000.00		3,500,000.00	3,500,000.00
荣信慧科公司	成本法	4,250,000.00		4,250,000.00	4,250,000.00
荣科博信公司	成本法	3,400,000.00		3,400,000.00	3,400,000.00
荣西电力公司	成本法	27,893,700.00		27,893,700.00	27,893,700.00
广州邦建公司	成本法	3,400,000.00		3,400,000.00	3,400,000.00
荣信瑞科公司	成本法	3,400,000.00		3,400,000.00	3,400,000.00
广州高澜节能技术股份有限公司	成本法	8,000,000.00		8,000,000.00	8,000,000.00
山东汇盛公司	权益法	15,137,600.00	14,971,032.59	-552,216.72	14,418,815.87
中煤科创公司	权益法	26,475,100.00	26,412,600.00	-897,539.02	25,515,060.98
荣信节能公司	权益法	4,900,000.00	10,000,000.00	-10,000,000.00	
合 计			155,976,498.59	56,051,683.26	212,028,181.85

(续上表)

被投资单位	持股比例 (%)	表决权比例 (%)	持股比例与表决权比例不一致的说明	减值准备	本期计提减值准备	本期现金红利
诚和伟业公司	80.00	80.00				
荣信嘉时公司	85.00	85.00				
电气传动上海公司	100.00	100.00				
信力筑正公司	50.14	50.14				
诚和龙盛公司	60.00	60.00				
上海地澳公司	55.00	55.00				
荣科恒阳公司	51.00	51.00				

荣华恒信公司	70.00	70.00				
荣信防爆公司	90.00	90.00				
青岛恒顺公司						
荣信电通公司	10.00	10.00		1,000,000.00		
荣信电机公司	90.00	90.00				
荣信众腾公司	85.00	85.00				
荣信光伏公司	90.00	90.00				
荣信电气公司	90.00	90.00				
南京荣信公司	70.00	70.00				
荣信慧科公司	85.00	85.00				
荣科博信公司	85.00	85.00				
荣西电力公司	50.00	50.00				
广州邦建公司	85.00	85.00				
荣信瑞科公司	85.00	85.00				
广州高澜节能技术股份有限公司	4.00	4.00				
山东汇盛公司	50.00	50.00				
中煤科创公司	50.00	50.00				
荣信节能公司	49.00	49.00				
合 计				1,000,000.00		

(二) 母公司利润表项目注释

1. 营业收入/营业成本

(1) 明细情况

项 目	本期数	上年同期数
主营业务收入	1,390,032,851.71	1,092,366,707.54
营业成本	833,524,774.99	610,878,914.72

(2) 主营业务收入/主营业务成本(分行业)

行业名称	本期数		上年同期数	
	收入	成本	收入	成本
设备(装置)制造业	1,390,032,851.71	833,524,774.99	1,092,366,707.54	610,878,914.72
小 计	1,390,032,851.71	833,524,774.99	1,092,366,707.54	610,878,914.72

(3) 主营业务收入/主营业务成本(分产品)

产品名称	本期数		上年同期数	
	收入	成本	收入	成本
电能质量与电力安全	866,862,803.40	417,473,639.95	840,976,417.80	479,078,367.26
电机传动与节能	332,163,378.20	289,741,688.93	202,411,916.71	102,857,136.68
其他	191,006,670.11	126,309,446.11	48,978,373.03	28,943,410.78
小 计	1,390,032,851.71	833,524,774.99	1,092,366,707.54	610,878,914.72

(4) 主营业务收入/主营业务成本(分地区)

地区名称	本期数		上年同期数	
	收入	成本	收入	成本
东北	366,720,457.28	199,042,376.33	129,657,813.26	61,654,738.95
华北	327,968,820.02	210,081,111.99	301,140,088.25	176,137,283.30
西北	109,894,722.62	55,284,288.80	87,116,677.72	40,812,686.61
华东	224,102,741.61	155,976,344.48	175,187,183.16	99,217,550.04
华中	65,790,805.79	45,065,601.68	25,238,032.26	13,418,159.21
华南	95,594,440.15	66,013,372.92	132,158,460.69	65,229,835.62
西南	158,955,528.09	81,192,095.28	198,994,034.11	135,578,031.41
国外	41,005,336.15	20,869,583.51	42,874,418.09	18,830,629.58
小 计	1,390,032,851.71	833,524,774.99	1,092,366,707.54	610,878,914.72

(5) 公司前 5 名客户的营业收入情况

客户名称	营业收入	占公司全部营业收入的比例 (%)
中国融资租赁有限公司	126,495,726.50	9.10
遵义供电局	42,802,735.04	3.08
大唐(通辽)霍林河新能源有限公司	27,572,649.57	1.98
宜昌三峡全通涂镀板股份有限公司	21,747,350.43	1.56
中国南方电网有限责任公司超高压输电公司	21,108,928.21	1.52
小 计	239,727,389.75	17.24

2. 投资收益

(1) 明细情况

项 目	本期数	上年同期数
权益法核算的长期股权投资收益	-6,349,755.74	-229,067.41
处置长期股权投资产生的投资收益		1,045,922.09
合 计	-6,349,755.74	816,854.68

(2) 按权益法核算的长期股权投资收益

被投资单位	本期数	上年同期数	本期比上期增减变动的原因
中煤科创节能技术有限公司	-897,539.02	-62,500.00	
山东荣信汇盛机电科技有限公司	-552,216.72	-166,567.41	
荣信节能公司	-4,900,000.00		本期超额亏损
小 计	-6,349,755.74	-229,067.41	

(3) 本公司不存在投资收益汇回的重大限制。

(三) 母公司现金流量表补充资料

补充资料	本期数	上年同期数
1. 将净利润调节为经营活动现金流量：		
净利润	228,033,886.89	255,691,952.70
加：资产减值准备	35,231,589.08	26,520,136.78
固定资产折旧、油气资产折耗、生产性生物资产折旧	23,585,605.19	22,025,998.67
无形资产摊销	1,175,678.30	1,123,647.14
长期待摊费用摊销		
处置固定资产、无形资产和其他长期资产的损失(收益以“-”号填列)	-2,164,359.41	-29,675,437.45
固定资产报废损失(收益以“-”号填列)		256,894.74
公允价值变动损失(收益以“-”号填列)		
财务费用(收益以“-”号填列)	20,243,964.20	7,873,528.76
投资损失(收益以“-”号填列)	6,349,755.74	-816,854.68
递延所得税资产减少(增加以“-”号填列)	6,545,692.14	-2,362,274.94
递延所得税负债增加(减少以“-”号填列)		
存货的减少(增加以“-”号填列)	32,074,016.04	-152,575,046.21
经营性应收项目的减少(增加以“-”号填列)	-590,393,650.32	-154,955,495.73
经营性应付项目的增加(减少以“-”号填列)	52,145,486.72	77,551,516.67
其他		
经营活动产生的现金流量净额	-187,172,335.43	50,658,566.45
2. 不涉及现金收支的重大投资和筹资活动：		
债务转为资本		
一年内到期的可转换公司债券		
融资租入固定资产		
3. 现金及现金等价物净变动情况：		

现金的期末余额	345,871,248.76	658,907,946.82
减：现金的期初余额	658,907,946.82	555,530,455.56
加：现金等价物的期末余额		
减：现金等价物的期初余额		
现金及现金等价物净增加额	-313,036,698.06	103,377,491.26

现金流量表补充资料的说明

银行存款中包含 6 个月定期存款 25,821,544.00 元，其他货币资金中包含银行承兑汇票保证金 27,765,111.49 元。

十四、其他补充资料

(一) 非经常性损益明细表

项目	金额	说明
非流动性资产处置损益，包括已计提资产减值准备的冲销部分	3,602,378.77	固定资产及长期股权投资处置净损益
越权审批，或无正式批准文件，或偶发性的税收返还、减免		
计入当期损益的政府补助(与公司正常经营业务密切相关，符合国家政策规定、按照一定标准定额或定量持续享受的政府补助除外)	16,220,915.34	计入营业外收入的政府补助
计入当期损益的对非金融企业收取的资金占用费		
企业取得子公司、联营企业及合营企业的投资成本小于取得投资时应享有被投资单位可辨认净资产公允价值产生的收益		
非货币性资产交换损益		
委托他人投资或管理资产的损益		
因不可抗力因素，如遭受自然灾害而计提的各项资产减值准备		
债务重组损益		
企业重组费用，如安置职工的支出、整合费用等		
交易价格显失公允的交易产生的超过公允价值部分的损益		
同一控制下企业合并产生的子公司期初至合并日的当期净损益		
与公司正常经营业务无关的或有事项产生的损益		
除同公司正常经营业务相关的有效套期保值业务外，持有交易性金融资产、交易性金融负债产生的公允价值变动损益，以及处置交易性金融资产、交易性金融负债和可供出售金融资产取得的投资收益		
单独进行减值测试的应收款项减值准备转回		
对外委托贷款取得的损益		
采用公允价值模式进行后续计量的投资性房地产公允价值变动产生的损益		
根据税收、会计等法律、法规的要求对当期损益进行一次性调整对当期损益的影响		

受托经营取得的托管费收入		
除上述各项之外的其他营业外收入和支出	1,053,782.38	
其他符合非经常性损益定义的损益项目		
小计	20,877,076.49	
减：企业所得税影响数(所得税减少以“－”表示)	3,200,351.24	
少数股东权益影响额(税后)	802,195.50	
归属于母公司所有者的非经常性损益净额	16,874,529.75	

(二)净资产收益率及每股收益

1. 明细情况

报告期利润	加权平均净资产收益率 (%)	每股收益(元/股)	
		基本每股收益	稀释每股收益
归属于公司普通股股东的净利润	16.45	0.56	0.56
扣除非经常性损益后归属于公司普通股股东的净利润	15.47	0.53	0.53

2. 加权平均净资产收益率的计算过程

项目	序号	本期数
归属于公司普通股股东的净利润	A	283,780,765.05
非经常性损益	B	16,874,529.75
扣除非经营性损益后的归属于公司普通股股东的净利润	C=A-B	266,906,235.30
归属于公司普通股股东的期初净资产	D	1,582,304,582.31
发行新股或债转股等新增的、归属于公司普通股股东的净资产	E	
新增净资产次月起至报告期期末的累计月数	F	
回购或现金分红等减少的、归属于公司普通股股东的净资产	G	
减少净资产次月起至报告期期末的累计月数	H	
其他		
少数股东溢价增资新增的归属于公司普通股股东的净资产	I ₁	807,858.18
增减净资产次月起至报告期期末的累计月数	J ₁	8
少数股东溢价增资新增的归属于公司普通股股东的净资产	I ₂	366,376.09

增减净资产次月起至报告期期末的累计月数	J ₂	8
少数股东溢价增资新增的归属于公司普通股股东的净资产	I ₃	274,344.80
增减净资产次月起至报告期期末的累计月数	J ₃	5
子公司对孙公司投资导致归属于公司普通股股东的净资产增加	I ₄	373,950.00
增减净资产次月起至报告期期末的累计月数	J ₄	4
可供出售金额融资产的公允价值变动损益导致资产公积增加	I ₅	84,277,500.00
增减净资产次月起至报告期期末的累计月数	J ₅	
报告期月份数	K	12
加权平均净资产	$L = \frac{D+A}{2} + E \times \frac{F}{K} - G \times \frac{H}{K} \pm I \times \frac{J}{K}$	1,724,967,448.02
加权平均净资产收益率	$M = A/L$	16.45%
扣除非经常损益加权平均净资产收益率	$N = C/L$	15.47%

(三) 公司主要财务报表项目的异常情况及原因说明

资产负债表项目	期末数	期初数	变动幅度 (%)	变动原因说明
应收票据	107,824,814.42	51,795,658.60	108.17	本期客户增加采用票据结算所致
应收账款	1,216,708,175.19	800,080,308.16	52.07	本期销售增长及客户付款期限延长所致
预付账款	185,066,433.08	109,818,518.91	68.52	生产规模扩大采购材料增加及预付工程款等增加所致
应收利息	1,013,332.98	696,000.00	45.59	本期应收定期存款利息增加所致
其他应收款	62,288,209.10	36,255,196.90	71.80	本期子公司新增质量保证金、投标保证金所致
一年内到期的非流动资产	50,945,344.58	22,346,510.64	127.98	长期应收款到期结转到一年内到期的非流动资产列示所致
可供出售金融资产	132,900,000.00		100.00	本期被投资企业上市转入从长期股权投资转出所致
长期应收款	4,714,340.49	40,367,229.83	-88.32	长期应收款到期结转到一年内到期的非流动资产列示所致
长期股权投资	47,933,876.85	81,131,217.59	-40.92	本期被投资企业上市转入可供出售金额资产所致
递延所得税资产	5,034,746.57	8,280,493.30	-39.20	本期母公司递延所得税资产及递延所得税负债抵销所致
短期借款	230,209,000.00	122,577,500.00	87.81	本期新增借款所致

应付票据	179,746,345.59	331,930,433.17	-45.85	本期支付前期票据所致
应付账款	506,501,608.03	275,950,079.94	83.55	生产规模扩大采购材料增加所致
其他应付款	10,505,529.58	264,289.50	3,875.01	本期子公司新增非关联企业拆借款
一年内到期的非流动 负债	15,000,000.00		100.00	本期将于 2012 年到期的长期借款转入列示 所致
其他流动负债	200,000,000.00	300,000,000.00	-33.33	本期偿还前期短期债券和新发行短期债券
长期借款	10,600,000.00	50,600,000.00	-79.05	本期归还前期借款所致
股本	504,000,000.00	336,000,000.00	50.00	本期资本公积金转增股本所致
未分配利润	892,277,709.93	631,300,333.57	41.34	本期销售利润增长所致
利润表项目	本期数	上年同期数	变动幅度 (%)	变动原因说明
营业税金及附加	21,806,646.56	11,051,536.51	97.32	本期营业税应税收入增加及辽宁省地方教 育附加上调费率所致
销售费用	264,539,887.43	181,215,485.37	45.98	本期的维修费用增加所致
财务费用	40,857,578.79	9,887,093.82	313.24	本期新增借款等增加利息支出所致
资产减值损失	38,981,152.80	29,325,654.36	32.93	本期计提坏账准备增加所致
投资收益	-5,070,593.64	-242,853.51	1,987.92	本期处置荣信节能公司所致

第十二节 备查文件

一、载有公司董事、高管人员签名并加盖公司公章的2011年年度报告全文及摘要。

二、载有法定代表人左强先生、主管会计工作的负责人龙浩先生、会计机构负责人陈宏先生签名并盖章的财务报告文本。

三、载有会计师事务所盖章、注册会计师签名并盖章的审计报告原件。

四、报告期内在《证券时报》、《中国证券报》及巨潮资讯网上公开披露过的所有公司文件的正本及公告的原稿。

五、其他相关资料。

以上备查文件的备置地点：公司证券事务部

荣信电力电子股份有限公司

法定代表人：左强

2012年3月29日