

# 江苏蓝丰生物化工股份有限公司

**Jiangsu Lanfeng Bio-chemical Co.,Ltd.**

江苏新沂经济开发区苏化路 1 号



## 2011 年年度报告

股票代码：002513

股票简称：蓝丰生化

披露时间：二〇一二年三月

## 重要提示

1、公司董事会、监事会及董事、监事、高级管理人员保证本报告所载资料不存在虚假记载、误导性陈述或者重大遗漏，并对其内容的真实性、准确性、完整性承担个别及连带责任。

2、无董事、监事、高级管理人员对本报告内容的真实性、准确性、完整性无法保证或存在异议。

3、公司年度财务报告已经江苏公证天业会计师事务所审计并出具了标准无保留意见的审计报告。

4、公司董事长杨振华先生、主管会计工作负责人熊军先生及会计机构负责人杨振洲先生声明：保证年度报告中财务报告的真实、完整。

## 目录

第一节 公司基本情况简介.....	3
第二节 会计数据和业务数据摘要.....	5
第三节 股东变动及股东情况.....	6
第四节 董事、监事、高级管理人员和员工情况.....	11
第五节 公司治理结构.....	18
第六节 内部控制.....	24
第七节 股东大会情况简介.....	27
第八节 董事会报告.....	28
第九节 监事会报告.....	45
第十节 重要事项.....	48
第十一节 财务报告.....	53
第十二节 备查文件目录.....	124

## 第一节 公司基本情况简介

### 一、公司名称

法定中文名称：江苏蓝丰生物化工股份有限公司

法定英文名称：Jiangsu Lanfeng Bio-chemical Co.,Ltd.

中文名称缩写：蓝丰生化

英文名称缩写：LFBC

### 二、公司法定代表人：杨振华

### 三、公司联系人及联系方式

	董事会秘书
姓名	陈康
联系地址	江苏新沂经济开发区苏化路 1 号
电话	0516-88920479
传真	0516-88923712
电子信箱	lfshdmb@jslanfeng.com

### 四、公司联系方式

注册地址：江苏新沂经济开发区苏化路 1 号

办公地址：江苏新沂经济开发区苏化路 1 号

邮政编码：221400

互联网网址：www.jslanfeng.com

电子信箱：lfshdmb@jslanfeng.com

### 五、公司信息披露媒体

信息披露报纸：《证券日报》、《证券时报》和《上海证券报》

登载年度报告网址：巨潮资讯网www.cninfo.com.cn

年度报告备置地点：公司证券部

### 六、公司股票上市交易所、股票简称和股票代码

股票上市交易所：深圳证券交易所

股票简称：蓝丰生化

股票代码：002513

## 七、其他有关资料

首次注册登记日期：2007 年 9 月 24 日

注册登记地点：江苏省徐州工商行政管理局

最近一次变更登记日期：2011 年 11 月 9 日

营业执照注册号：320300000017224

税务登记号码：320381137099187

组织机构代码：13709918-7

会计师事务所名称：江苏公证天业会计师事务所

会计师事务所住所：无锡市新区开发区旺庄路生活区

签字会计师姓名：叶水林 吕卫星

持续督导保荐机构：东吴证券股份有限公司

保荐机构办公地址：苏州工业园区翠园路 181 号商旅大厦

保荐代表人：甄新中 夏志强

## 八、公司历史沿革

工商变更情况：公司自 2010 年上市以来，共进行了二次工商变更登记。其中：2011 年 1 月 18 日，公司完成了 IPO 后的工商变更登记，注册资本和实收资本均由人民币 5,500 万元变更为 7,400 万元，公司类型由股份有限公司变更为股份有限公司（上市），企业法人营业执照注册号、税务登记号码、组织机构代码未变；2011 年 9 月 30 日，公司 2011 年半年度权益分派方案实施，以公司现有总股本 74,000,000 股为基数，以资本公积金向全体股东每 10 股转增 8 股。公司股本由 7,400 万股增加到 13,320 万股。2011 年 11 月 9 日，完成利润分配后的工商变更登记，公司注册资本和实收资本均由人民币 7,400 万元变更为 13,320 万元，企业法人营业执照注册号、税务登记号码、组织机构代码未变。

分支机构设立情况：2011 年 5 月 27 日，公司全资子公司宁夏蓝丰精细化工有限公司成立。

住所：中卫市沙坡头区美利工业园区

法定代表人：梁华中

注册资本：人民币三千万元

公司类型：一人有限责任公司（内资法人独资）

经营范围：化学原料及化学品生产筹建（筹建期限半年，自 2011 年 5 月 27 日至 2012

年 5 月 26 日，在筹建期间不得从事生产经营活动)，化工技术交流和推广服务。机械设备、五金交电销售；

成立日期：2011 年 5 月 27 日

登记机关：中卫市工商行政管理局

注册号：640500000002164

营业期限：2011 年 5 月 27 日至 2012 年 5 月 26 日

## 第二节 会计数据和财务指标摘要

### 一、主要财务数据

	2011 年	2010 年	本年比上年增减 (%)	2009 年
营业总收入 (元)	1,143,272,622.51	914,109,253.04	25.07%	627,542,583.86
营业利润 (元)	98,939,876.66	89,087,906.96	11.06%	93,143,702.36
利润总额 (元)	97,582,713.03	90,696,672.87	7.59%	116,737,550.55
归属于上市公司股东的净利润 (元)	83,464,845.86	76,821,298.37	8.65%	98,906,181.08
归属于上市公司股东的扣除非经常性损益的净利润 (元)	84,737,453.87	75,439,997.78	12.32%	78,900,484.51
经营活动产生的现金流量净额 (元)	19,570,673.41	70,521,864.57	-72.25%	128,032,420.90
	2011 年末	2010 年末	本年末比上年末增减 (%)	2009 年末
资产总额 (元)	1,751,761,243.22	1,654,839,570.31	5.86%	654,621,240.01
负债总额 (元)	612,094,032.36	577,141,500.96	6.06%	411,637,593.03
归属于上市公司股东的所有者权益 (元)	1,139,667,210.86	1,077,698,069.35	5.75%	242,983,646.98
总股本 (股)	133,200,000.00	74,000,000.00	80.00%	55,000,000.00

### 二、主要财务指标

	2011 年	2010 年	本年比上年增减 (%)	2009 年
基本每股收益 (元/股)	0.63	0.75	-16.00%	0.74
稀释每股收益 (元/股)	0.63	0.75	-16.00%	0.74
扣除非经常性损益后的基本每股收益 (元/股)	0.64	0.74	-13.51%	0.59
加权平均净资产收益率 (%)	7.49%	22.21%	-14.72%	44.83%
扣除非经常性损益后的加	7.61%	21.81%	-14.20%	35.76%

权平均净资产收益率(%)				
每股经营活动产生的现金流量净额(元/股)	0.15	0.95	-84.21%	2.33
	2011 年末	2010 年末	本年末比上年末增减(%)	2009 年末
归属于上市公司股东的每股净资产(元/股)	8.56	14.56	-41.21%	4.42
资产负债率(%)	34.94%	34.88%	0.06%	62.88%

### 三、非经常性损益项目：

单位：元

非经常性损益项目	2011 年金额	附注(如适用)	2010 年金额	2009 年金额
非流动资产处置损益	-10,641,455.58	公司搬迁损失	-43,294,864.06	-500,591.34
计入当期损益的政府补助,但与公司正常经营业务密切相关,符合国家政策规定、按照一定标准定额或定量持续享受的政府补助除外	10,463,743.21	公司搬迁土地综合补偿	43,555,240.15	24,305,810.40
企业取得子公司、联营企业及合营企业的投资成本小于取得投资时应享有被投资单位可辨认净资产公允价值产生的收益	0.00		378,229.96	0.00
除上述各项之外的其他营业外收入和支出	-1,179,451.26		970,159.86	-211,370.87
所得税影响额	84,555.62		-227,465.32	-3,588,151.62
合计	-1,272,608.01	-	1,381,300.59	20,005,696.57

## 第三节 股东变动及股东情况

### 一、公司股本变动情况

#### (一) 股份变动情况表(单位：股)

	本次变动前		本次变动增减(+,-)					本次变动后	
	数量	比例	发行新股	送股	公积金转股	其他	小计	数量	比例
一、有限售条件股份	55,000,000	74.32%			44,000,000		44,000,000	99,000,000	74.32%
1、国家持股									
2、国有法人持股									
3、其他内资持股	55,000,000	74.32%			44,000,000		44,000,000	99,000,000	74.32%
其中：境内非国有法人持股	55,000,000	74.32%			44,000,000		44,000,000	99,000,000	74.32%
境内自然人持股									
4、外资持股									
其中：境外法人持股									



境外自然人持股									
5、高管股份									
二、无限售条件股份	19,000,000	25.68%		15,200,000		15,200,000	34,200,000	25.68%	
1、人民币普通股	19,000,000	25.68%		15,200,000		15,200,000	34,200,000	25.68%	
2、境内上市的外资股									
3、境外上市的外资股									
4、其他									
三、股份总数	74,000,000	100%		59,200,000		59,200,000	133,200,000	100%	

## (二) 限售股份变动情况表 (单位: 万股)

股东名称	年初限售股数	本年解除限售股数	本年增加限售股数	年末限售股数	限售原因	解除限售日期
江苏苏化集团有限公司	2,288.55	0	1,830.84	4,119.39	上市承诺	2013-12-03
新沂市华益投资管理有限公司	2,198.90	0	1,759.12	3,958.02	上市承诺	2013-12-03
苏州格林投资管理有限公司	825.00	0	660.00	1,485.00	上市承诺	2013-12-03
苏州国嘉创业投资有限公司	187.55	0	150.04	337.59	上市承诺	2013-12-03
中国民族证券有限责任公司自营投资账户	54.00	54.00	0	0	上市承诺	2011-3-03
国都证券有限责任公司自营账户	54.00	54.00	0	0	上市承诺	2011-3-03
受托管理泰康人寿保险股份有限公司—万能—一个险万能	54.00	54.00	0	0	上市承诺	2011-3-03
泰康资产管理有限责任公司—开泰—稳健增值投资产品	54.00	54.00	0	0	上市承诺	2011-3-03
华夏希望债券型证券投资基金	54.00	54.00	0	0	上市承诺	2011-3-03
受托管理幸福人寿保险股份有限公司分红产品	54.00	54.00	0	0	上市承诺	2011-3-03
中国东方资产管理公司自有资金投资账户	54.00	54.00	0	0	上市承诺	2011-3-03
合计	5,878.00	378.00	4,400.00	9,900.00	—	—

注：本年新增限售股为公积金转增股本形成。

## 二、证券发行和上市情况

### (一) 公司股票发行情况

经中国证券监督管理委员会“证监许可[2010]1580号”文核准，公司首次向社会公众



公开发行人民币普通股 1,900 万股。本次发行采用网下向股票配售对象询价配售和网上向社会公众投资者定价发行相结合的方式同时进行，其中网下配售为 378 万股，网上定价发行 1522 万股，已于 2010 年 11 月 22 日成功发行，发行价格为 43.20 元/股。

经深圳证券交易所“深证上[2010]385 号文”同意，公司发行的人民币普通股股票在深圳证券交易所上市，股票简称“蓝丰生化”，股票代码“002513”，其中本次公开发行中网上定价发行的 1522 万股股票已于 2010 年 12 月 3 日上市交易。网下向询价对象询价配售的 378 万股于 2011 年 3 月 3 日上市流通。

### （二）发行前股东对所持股份自愿锁定的承诺

本公司股东江苏苏化集团有限公司、新沂市华益投资管理有限公司、苏州格林投资管理有限公司和苏州国嘉创业投资有限公司分别承诺：自本公司股票在证券交易所上市之日起三十六个月内，不转让或者委托他人管理其在本次发行前持有的本公司股份，也不由本公司回购该部分股份。承诺期限届满后，上述股份可以上市流通和转让。

### （三）股份总数及结构变动情况

2011 年 9 月 30 日，公司 2011 年半年度权益分派方案实施，以公司现有总股本 74,000,000 股为基数，以资本公积金向全体股东每 10 股转增 8 股。公司股本由 7,400 万股增加到 13,320 万股。其中，无限售条件的股份数为 3,420 万股，占总股本的 20.58%；有限售条件的股份总数为 9,900 万股，占总股本的 74.32%。

### （四）公司无内部职工股。

## 三、报告期末公司股东和实际控制人情况

### （一）股东总数及前十名无限售条件股东持股情况

报告期末股东总数	12,911	年度报告公布日前一月末股东人数	14,305		
前 10 名股东持股情况					
股东名称	股东性质	持股比例	持股总数	持有有限售条件股份数量	质押或冻结的股份数量
江苏苏化集团有限公司	境内一般法人(02)	30.93	41,193,900	41,193,900	36,000,000
新沂市华益投资管理有限公司	境内一般法人(02)	29.71	39,580,200	39,580,200	0
苏州格林投资管理有限公司	境内一般法人(02)	11.15	14,850,000	14,850,000	14,850,000
苏州国嘉创业投资有限公司	境内一般法人(02)	2.53	3,375,900	3,375,900	0
中国人民财产保险股份有限公司—传统—普通保险产品	基金、理财产品等其他(06)	0.54	719,840	0	-



中国银行—海富通收益增长证券投资基金	基金、理财产品等其他(06)	0.43	569,437	0	-
张群英	境内自然人(03)	0.36	473,040	0	-
招商银行股份有限公司—海富通强化回报混合型证券投资基金	基金、理财产品等其他(06)	0.27	364,736	0	-
朱建平	境内自然人(03)	0.21	280,200	0	-
周金荣	境内自然人(03)	0.19	247,155	0	-
前 10 名无限售条件股东持股情况					
股东名称		持有无限售条件股份数量		股份种类	
中国人民财产保险股份有限公司—传统—普通保险产品		719,840		人民币普通股	
中国银行—海富通收益增长证券投资基金		569,437		人民币普通股	
张群英		473,040		人民币普通股	
招商银行股份有限公司—海富通强化回报混合型证券投资基金		364,736		人民币普通股	
朱建平		280,200		人民币普通股	
周金荣		247,155		人民币普通股	
江阴市宝昌有限公司		214,157		人民币普通股	
林爱珍		194,980		人民币普通股	
金俊		161,770		人民币普通股	
刘佳丽		158,640		人民币普通股	
上述股东关联关系或一致行动的说明	1、江苏苏化集团有限公司为苏州格林投资管理有限公司控股的公司。 2、未知以上无限售条件股东是否存在关联关系，也未知是否属于一致行动人。				

## (二) 控股股东及实际控制人情况

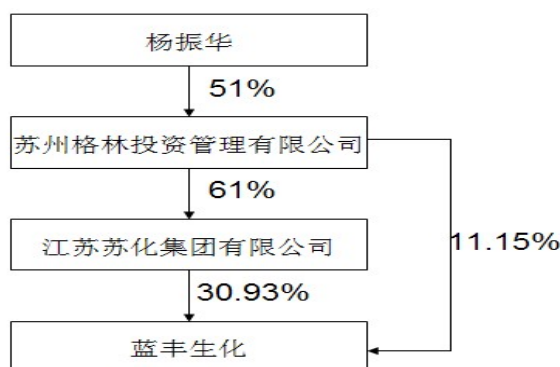
1、报告期内，公司控股股东及实际控制人未发生变化，公司控股股东为江苏苏化集团有限公司，实际控制人为杨振华先生，其基本情况如下：

江苏苏化集团有限公司，成立于 1996 年 12 月 18 日，在苏州工业园区工商行政管理局注册，注册号为 320500400019733，组织机构代码为 13770103-5，注册资本人民币 10500 万元，法定代表人为杨振华，住所为苏州工业园区中胜路 38 号，经营范围为：许可经营项目：批发危险化学品：第 2 类第 1 项：氯乙烯[抑制了的]。第 3 类第 2 项：苯；甲苯；甲醇；乙醇。第 3 类第 3 项：二甲苯；氯苯。第 4 类第 1 项：偶氮二甲酰胺；2，2-偶氮二异丁腈；硫磺；多聚甲醛。第 5 类第 1 项：双氧水[20%≤含量≤60%]。第 6 类第 1 项：苯酚；3-甲（苯）酚。第 8 类第 1 项：硫酸；盐酸；亚磷酸。第 8 类第 2 项：氢氧化钠；氢氧化钠溶夜；氢氧化钾；氨溶液（10%<含氨≤35%）\*\*\*（不得储存）。一般经营项目：

引进技术及开展技术开发、技术转让、技术咨询、技术培训；国际经济信息咨询和企业管理咨询。非危险性化学品、建材、五金制品、机械设备、仪器仪表的批发、进出口、佣金代理及其相关配套业务。

杨振华先生，1949 年出生，中国国籍，大学学历，高级经济师。1969 年参加工作，先后担任苏州化工厂副厂长、厂长，苏州化工农药集团公司总经理、董事长，现任本公司董事长、中国农药工业协会副理事长、江苏省农药协会副理事长、江苏省氯碱工业协会副理事长、江苏苏化集团有限公司总经理、董事长。2009 年 10 月被中国农药工业协会授予建国 60 周年中国农药工业突出贡献奖。

## 2、公司与实际控制人之间的产权及控制关系的方框图



## 3、其他持股 10%以上的法人股东情况

新沂市华益投资管理有限公司持有本公司 3958.02 万股，占总股本的 29.71%，其相关情况如下：

新沂市华益投资管理有限公司成立于 2007 年 6 月 12 日，在新沂市工商行政管理局注册，取得了注册号为 3203812101598 的企业法人营业执照，注册资本为人民币 750 万元，住所为新沂市钟吾路 48 号，法定代表人为梁华中，公司经营范围为企业投资管理及咨询服务。

苏州格林投资管理有限公司，持有本公司 1485.00 万股，占本公司总股本的 11.15%，其相关情况如下：

苏州格林投资管理有限公司成立于 2003 年 5 月 4 日，经苏州市工商行政管理局核准，格林投资领取了注册号为 3205942111028 的《企业法人营业执照》，注册地址为苏州市泰南路 58 号，注册资本为 2000 万元，法定代表人为杨振华，公司经营范围为：提供投资管理、资产重组策划、企业管理咨询、投资咨询、企业形象策划、商品中介服务；销售：化工原料及产品（按许可证经营）、建材、塑料制品、办公用品、五金交电、机泵、阀门、

管件。

## 第四节 董事、监事、高级管理人员和员工情况

### 一、董事、监事、高级管理人员的情况

#### (一) 董事、监事和高级管理人员持股变动及报酬情况

姓名	职务	性别	年龄	任期起始日期	任期终止日期	年初持股数	年末持股数	变动原因	报告期内从公司领取的报酬总额(元)(税前)	是否在股东单位或其他关联单位领取薪酬
杨振华	董事长	男	63	2010-8-24	2013-8-24	0	0	—	0	是
梁华中	副董事长 总经理	男	56	2010-8-24	2013-8-24	0	0	—	488,128	否
耿斌	董事	男	47	2010-8-24	2013-8-24	0	0	—	0	是
徐西之	董事 副总经理	男	46	2010-8-24	2013-8-24	0	0	—	418,012	否
顾子强	董事	男	56	2010-8-24	2013-8-24	0	0	—	0	是
钱霖涵	董事(历任)	男	63	2010-8-24	2011-3-1	0	0	—	0	是
熊炬	董事	男	48	2011-3-25	2013-8-24	0	0	—	0	是
郑善龙	董事 副总经理	男	47	2010-8-24	2013-8-24	0	0	—	434,058	否
孙叔宝	独立董事	男	49	2010-8-24	2013-8-24	0	0	—	120,000	否
吕秋萍	独立董事	女	53	2010-8-24	2013-8-24	0	0	—	120,000	否
王一	独立董事	男	43	2010-8-24	2013-8-24	0	0	—	120,000	否
华仁根	独立董事	男	61	2010-8-24	2013-8-24	0	0	—	120,000	否
许洪生	监事	男	62	2010-8-24	2013-8-24	0	0	—	0	是
陈德银	监事	男	54	2010-8-24	2013-8-24	0	0	—	363,380	否
许遵明	监事	男	59	2010-8-24	2013-8-24	0	0	—	369,818	否
沈永胜	副总经理	男	49	2010-8-24	2013-8-24	0	0	—	363,396	否
顾思雨	副总经理	男	50	2010-8-24	2013-8-24	0	0	—	420,892	否
陈康	副总经理 董事会秘书	男	47	2010-8-24	2013-8-24	0	0	—	366,096	否
熊军	财务总监	男	43	2010-8-24	2013-8-24	0	0	—	366,312	否
郑刚	副总经理	男	40	2011-10-22	2013-8-24	0	0	—	218,410	否
合计	—	—	—	—	—	0	0	—	4,288,502	—

1、上述人员的薪酬包括领取的工资、奖金、津贴等。公司依法为员工办理并缴纳了养老、医疗、失业、工伤等社会保险，此外没有其他特别待遇或退休金计划。

2、公司向独立董事支付独立董事津贴，无工资、奖金或其他报酬。其履行职务发生的差旅费、办公费等费用由公司承担。

3、公司副总经理郑刚先生自第二届董事会第九次会议（2011年10月22日）审议通过后被聘为副总经理。

#### (二) 现任董事、监事、高级管理人员最近5年的主要工作经历

##### 1、 现任董事主要工作经历：

**杨振华先生** 1949年出生，中国国籍，大学学历，高级经济师。其简历详见“第三节



## 股东变动及股东情况之三、(二) 控股股东及实际控制人情况”

**梁华中先生** 1956 年出生，中国国籍，研究生学历，高级工程师。1982 年至 1998 年 4 月先后任新沂农药厂技术员、副厂长、厂长；1998 年 4 月至 2000 年 2 月任新沂市市长助理兼计经贸委主任；2000 年 3 月至今先后担任新沂农药董事长、总经理，新沂农化总经理，现任本公司副董事长兼总经理、江苏省新沂市化工商会副会长、江苏省新沂市人大常委会委员、江苏省徐州市人大代表。2008 年被评为全国石油和化学工业系统劳动模范。

**熊炬先生** 1964 年出生，中国国籍，剑桥大学工商管理硕士，现任江苏苏化集团有限公司总经济师，苏州格林投资管理有限公司总经理。先后任职于化学工业部、国家对外贸易部、招商银行、中银国际、香港赛博投资集团董事副总经理、中国化工建设总公司总经济师、美国陶氏化学大中华区业务发展总监。

**耿斌先生** 1965 年出生，中国国籍，研究生学历，高级工程师。1985 年参加工作，曾先后担任江苏化工农药集团公司农药车间技术员、外贸科科长、研究开发中心副主任、副总工程师兼任技术开发处副处长、发展部部长，现任本公司董事、江苏苏化集团有限公司副总经理。

**徐西之先生** 1966 年出生，中国国籍，研究生学历，工程师。1992 年至 1993 年在新沂市化工公司技术部工作；1993 年至今先后担任公司技术科副科长、技术科科长、公司副总经理、总工程师，现任本公司董事兼副总经理。在公司任职期间，组织研究国家火炬项目“环嗪酮原药”，组织开发了本公司两项专利“含有氟虫腈与杀虫双的杀虫组合物”、“含有烯酰吗啉的杀菌组合物”。

**顾子强先生** 1956 年出生，中国国籍，大专学历，高级会计师。自 1983 年至今先后担任苏化集团财务科副科长、审计科长、财务部副部长、财务稽核部部长，现任本公司董事。

**郑善龙先生**，1965 年出生，中国国籍，本科学历，学士学位，高级工程师。1985 年至 1989 年在中国市政工程华北设计院设计三所工作；1989 年至今先后担任新沂农化车间主任、总经理助理、副总经理，现任本公司董事兼副总经理。

**孙叔宝先生** 1963 年出生，中国国籍，研究生学历，现任本公司独立董事、中国农药工业协会秘书长。1990 年至 1998 年，先后在化学工业部化工司农药处、生产协调司农药处工作，1996 年起担任生产协调司农药处副处长；1998 年任国家石化局政策法规司综合业务处副处长；2000 年任国家经贸委行业规划司调研员；2003 年任国家发展改革委产业政策司调研员。



**吕秋萍女士** 1959 年出生，中国国籍，本科学历，注册会计师，高级会计师，现任本公司独立董事。1985 年 8 月至 1992 年末在上海商业会计学校国际金融教研室任教；1993 年初至 2004 年末在大华会计师事务所（后变更为安永大华会计师事务所）工作，任合伙人；2005 年初加入上海立信长江会计师事务所任副主任会计师工作。2011 年 6 月加入大华会计师事务所，执行合伙人。

**王一先生** 1969 年出生，中国国籍，经济学博士，现任本公司独立董事。1990 年至 1994 年在上海财经大学任讲师；1994 年至 1996 年在华夏证券公司投资银行部工作；1997 年至 2000 年在中国证监会上海证监局工作；2000 年至 2001 年在中欧国际工商学院任研究员；2001 年至 2005 年在世纪联融控股公司任副总裁；2006 年至今在英国美宝资本上海代表处任首席代表、新加坡亚洲管理学院任教授。

**华仁根先生** 1951 年出生，中国国籍，研究生学历，现任本公司独立董事。1979 年至 1988 年任苏州市人民检察院检察委员会委员；1989 年至 1995 年任苏州市司法局副局长；1995 年至今任江苏苏州正华正律师事务所主任、律师。

## 2、现任监事主要工作经历：

**许洪生先生** 1950 年出生，中国国籍，大专学历，政工师。曾先后担任江苏苏化集团有限公司团委副书记、书记、电解车间党支部书记、政工部主任兼书记、热车间书记兼副主任、宣教办公室主任、政工部副部长兼宣传科长，现任本公司监事会主席、江苏苏化集团有限公司工会主席兼办公室主任。

**陈德银先生** 1958 年出生，中国国籍，大专学历，政工师。1996 年至今先后担任原农药厂、新沂农药党委副书记、新沂农化党委副书记，现任本公司监事、党委副书记，宁夏蓝丰精细化工有限公司总经理。

**许遵明先生** 1953 年出生，中国国籍，大专学历，政工师，现任本公司职工监事、工会主席、武装部长。曾先后担任原农药厂安全科长、车间党支部书记、厂党委委员宣教科科长、党办主任、工会副主席。新沂农药党委委员、工会副主席、监事会副主席，武装部长。新沂农化党委委员，工会主席、武装部长，监事会监事。

## 3、现任高级管理人员主要工作经历：

**梁华中先生** 详见本节“一、董事、监事、高级管理人员的情况（二）之 1、现任董事主要工作经历”

**郑善龙先生** 详见本节“一、董事、监事、高级管理人员的情况（二）之 1、现任董事主要工作经历”



**沈永胜先生** 1963 年出生，中国国籍，大专学历，助理经济师。曾任原农药厂三车间主任、销售科长，新沂农药销售科长、外贸经理，新沂农化副总经理，现任本公司副总经理。

**顾思雨先生** 1962 年出生，中国国籍，大专学历，工程师。曾任原农药厂技术员、能源科副科长、科长，新沂农药副总经理，新沂农化副总经理，现任本公司副总经理。

**徐西之先生** 详见本节“一、董事、监事、高级管理人员的情况（二）之 1、现任董事主要工作经历”

**陈康先生** 1965 年出生，中国国籍，本科学历，学士学位，工程师。1988 年 8 月在苏州前进化工厂工作；1990 年 7 月在苏州化工厂农药车间任技术员；1992 年 11 月在苏州化工厂农药销售公司工作；1998 年 11 月任江苏化工农药集团公司农药科副科长；2004 年任江苏苏化集团农药销售公司经理。现任本公司副总经理兼董事会秘书。

**熊军先生** 1969 年出生，中国国籍，大专学历，会计师，助理工程师，1988 年参加工作，曾先后任江苏苏化集团有限公司财务科主办会计、新沂农化财务总监、公司财务总监兼董事会秘书。现任本公司财务总监。

**郑刚先生** 1972 年出生，中国国籍，汉族，中专学历，注册安全工程师，助理工程师。1992 年 8 月参加工作，曾先后担任新沂农药厂车间技术员、安全科安全员，江苏省新沂农药有限公司安全科科长、江苏苏化集团新沂农化有限公司车间主任，江苏蓝丰生物化工股份有限公司车间主任。2010 年 9 月担任本公司总经理助理。现任本公司副总经理。

## 二、董事、监事、高级管理人员兼职情况

序号	姓名	本公司职务	兼职单位与所任职务	兼职单位与本公司的关联关系
1	杨振华	董事长	苏化集团董事长、总经理	本公司第一大股东
			格林投资董事长	本公司第三大股东
			江苏苏化集团张家港有限公司董事	本公司第一大股东全资子公司
			苏州格林塑业有限公司董事长	本公司第一大股东控制的企业
			苏化进出口董事长	本公司第一大股东控制的企业
			苏州富美实植物保护剂有限公司董事长	本公司第一大股东参股的企业
			苏州华苏塑料有限公司董事	本公司第一大股东参股的企业
			苏州首诺导热油有限公司董事长	本公司第一大股东参股的企业
			苏州化工实业集团公司董事	本公司第一大股东参股的企业
			苏州菱苏过氧化物有限公司副董事长	本公司第一大股东参股的企业



			苏州恒华创业投资发展有限公司董事长	本公司第三大股东控制的企业
			江苏中新联投资担保有限公司董事长	本公司第一大股东参股的企业
			苏州格林水业有限公司董事	本公司第一大股东控制的企业
			苏州优合科技有限公司董事	本公司第一大股东控制的企业
			宁夏华御化工有限公司董事长	本公司第一大股东控制的企业
2	梁华中	副董事长 兼总经理	华益投资董事长	本公司第二大股东
3	徐西之	董事 副总经理	华益投资董事	本公司第二大股东
4	郑善龙	董事 副总经理	华益投资董事	本公司第二大股东
5	耿 斌	董事	苏化集团副总经理	本公司第一大股东
			格林投资董事	本公司第三大股东
			江苏苏化集团张家港有限公司董事长	本公司第一大股东全资子公司
			江苏苏化集团苏州长青化工有限公司 董事长、总经理	本公司第一大股东苏化集团控制的企业
			江苏苏化集团信达化工有限公司董事	本公司第一大股东控制的企业
			苏州恒华创业投资发展有限公司董事	本公司第三大股东控制的企业
6	顾子强	董事	苏州格林水业有限公司董事	本公司第一大股东控制的企业
			江苏苏化集团张家港有限公司董事	本公司第一大股东全资子公司
			苏州格林塑业有限公司董事	本公司第一大股东控制的企业
			江苏苏化集团苏州长青化工公司董事	本公司第一大股东控制的企业
			江苏苏化集团信达化工有限公司董事	本公司第一大股东控制的企业
			华茂贸易董事	本公司第三大股东全资子公司
			江苏苏化集团有限公司董事	本公司第一大股东
			苏州恒华创业投资发展有限公司监事	本公司第三大股东控制的企业
			苏州苏化气瓶检测有限公司董事	本公司第三大股东控制的企业
7	熊炬	董事	苏化集团总经济师	本公司第一大股东
			格林投资总经理	本公司第三大股东
			苏州华茂贸易有限公司董事、总经理	本公司第三大股东全资子公司
8	王 一	独立董事	上海欧源股权投资管理有限公司董事长、新加坡亚洲管理学院客座教授	无
9	孙叔宝	独立董事	中国农药工业协会副理事长兼秘书长、南通江山农药化工股份有限公司独立董事、山东大成农药股份有限公司独立董事	无
10	吕秋萍	独立董事	大华会计师事务所执行合伙人、上海中技桩业股份有限公司 独立董事	无
11	华仁根	独立董事	江苏苏州正华正律师事务所主任、律师	无





12	许洪生	监事会主席	格林投资监事	本公司第三大股东
			苏化集团工会主席	本公司第一大股东
			江苏苏化集团张家港有限公司监事	本公司第一大股东全资子公司
			苏州格林塑业有限公司董事	本公司第一大股东控制的企业
			江苏苏化集团信达化工有限公司监事	本公司第一大股东控制的企业
13	许遵明	监事	华益投资董事	本公司第二大股东
14	陈德银	监事	华益投资董事	本公司第二大股东
			宁夏蓝丰精细化工有限公司总经理	本公司全资子公司
15	沈永胜	副总经理	无	无
16	顾思雨	副总经理	无	无
17	陈康	副总经理 董事会秘书	无	无
18	熊军	财务总监	无	无
19	郑刚	副总经理	无	无

### 三、董事、监事、高级管理人员变动情况

报告期内，公司于2011年3月6日及3月25日分别召开第二届董事会第三次会议及2011年第一次临时股东大会，接受钱霖涵先生辞去公司董事职务的辞职报告，并选举熊炬先生为公司第二届董事会新任董事，任期至第二届董事会终止。

公司于2011年10月22日召开第二届董事会第九次会议，同意聘任郑刚先生为公司副总经理。

公司不存在其他聘任或解聘高级管理人员的情况。

### 四、公司员工情况

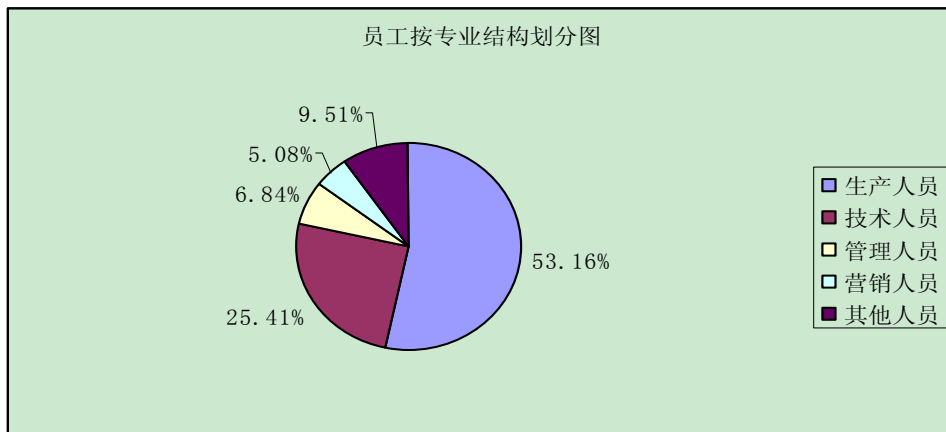
截止2011年12月31日，本公司员工总数为1535人。公司员工结构如下：

#### 1、按专业结构划分

员工类别	员工人数(人)	占员工总人数比例(%)
生产人员	816	53.16
技术人员	390	25.41
管理人员	105	6.84
营销人员	78	5.08
其他人员	146	9.51

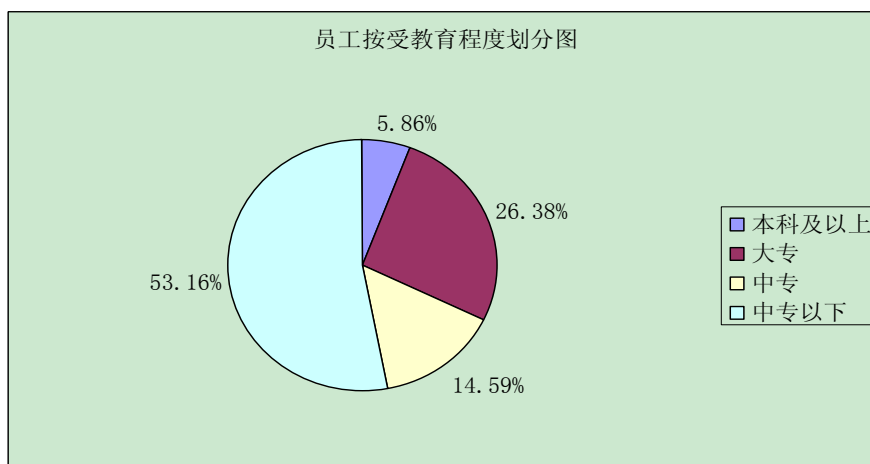


合 计	1535	100.00
-----	------	--------



## 2、按受教育程度划分

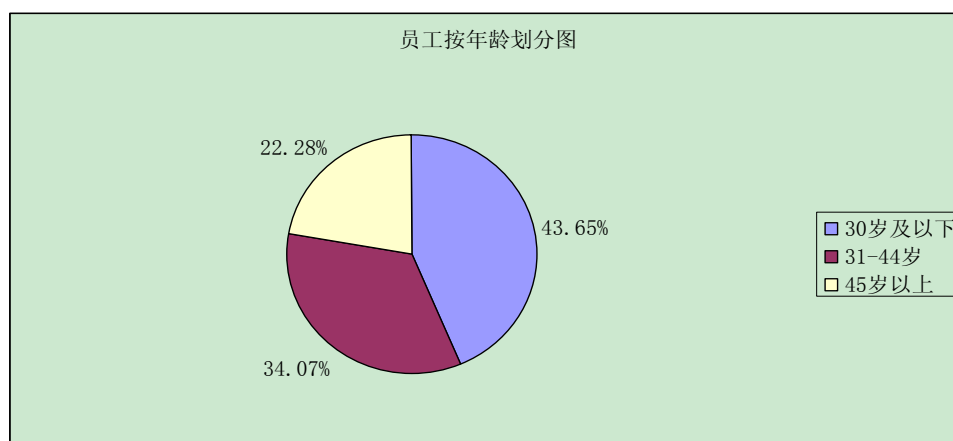
员工类别	员工人数 (人)	占员工总人数比例 (%)
本科及以上	90	5.86
大专	405	26.38
中专	224	14.59
中专以下	816	53.16
合 计	1535	100.00



## 3、按年龄划分

员工类别	员工人数 (人)	占员工总人数比例 (%)
30 岁及以下	670	43.65
31-44 岁	523	34.07
45 岁以上	342	22.28

合 计	1535	100.00
-----	------	--------



4、截止本报告期末，需公司承担费用的离退休职工共 371 人，报告期内公司承担离退休职工的费用总计 46.4 万元。

## 第五节 公司治理结构

### 一、公司治理情况

报告期内，公司严格按照《公司法》、《证券法》及中国证监会、深圳证券交易所相关法律、法规、规范性文件的规定和要求，新制定了《内部审计制度》、《对外担保管理制度》、《防范控股股东及其关联方资金占用制度》、《重大事项报告制度》、《重大投资与财务决策制度》、《子公司管理制度》、《风险投资管理制度》等相关内部控制制度，不断地完善公司治理结构，建立健全内控制度，规范公司运作，公司治理水平持续提升，公司治理的实际状况符合中国证监会发布的有关上市公司治理的规范性文件。目前公司通过股东大会或董事会执行的制度名称及披露情况如下表：

序号	制度名称	信息披露时间
1	总经理工作细则	-
2	股东大会议事规则	-
3	股东大会累计投票制实施细则	-
4	董事会议事规则	-
5	独立董事工作制度	-
6	监事会议事规则	-
7	关联交易管理制度	-
8	董事会秘书工作细则	-
9	董事会审计委员会会议事规则	-
10	董事会提名委员会会议事规则	-
11	董事会战略委员会会议事规则	-



12	董事会薪酬与考核委员会议事规则	-
13	募集资金专项存储及使用管理制度	-
14	信息披露管理制度	-
15	投资者关系管理制度	-
16	内幕信息知情人管理制度	2010-12-25
17	外部信息使用人管理制度	2010-12-25
18	审计委员会年度财务报告审议工作制度	2010-12-25
19	年报信息披露重大差错责任追究制度	2010-12-25
20	敏感信息排查管理制度	2010-12-25
21	独立董事年报工作制度	2010-12-25
22	合同管理制度	2010-12-25
23	内部审计制度	2011-7-14
24	印章管理制度	2011-9-26
25	重大事项报告制度	2011-9-26
26	风险投资管理制度	2011-9-26
27	对外担保管理制度	2011-11-14
28	防范控股股东及其关联方资金占用制度	2011-11-14
29	重大投资与财务决策制度	2011-11-14
30	子公司管理制度	2011-11-14

### （一）关于股东与股东大会

公司严格按照《公司法》、《公司章程》、《公司股东大会议事规则》的规定和要求，规范股东大会的召集、召开和表决程序；借助网络投票平台为中小股东参与股东大会提供便利；及时披露股东大会决议及法律意见书；公司平等对待全体股东特别是中小股东，确保各个股东充分行使自己的权力。

### （二）关于董事与董事会

公司董事会由 11 名董事组成，其中 4 名独立董事。公司制定了《董事会议事规则》、《独立董事工作制度》及董事会各专门委员会的实施细则。报告期内，公司董事会接受钱霖涵先生的辞职申请，并经股东大会审议选举熊炬先生为公司第二届董事会新任董事。公司全体董事能积极严格按照《公司法》、《公司章程》和《董事会议事规则》的规定，认真出席董事会会议和股东大会会议，积极参加对相关知识的培训，提高业务知识，勤勉尽责。公司董事会会议的召集、召开和表决程序规范，日常运作规范，管理效率较高。

### （三）关于监事与监事会

公司监事会由 3 名监事组成。公司制定了《监事会议事规则》，公司监事能认真履行职责，诚信、勤勉、尽责地对公司财务以及董事、高级管理人员履行职责的合法、合规性进行监督，维护公司及股东的合法权益。监事会会议的召集、召开和表决程序符合《公司法》、《公司章程》和《监事会议事规则》的规定。

#### （四）关于经理层

公司经理及其他高级管理人员职责清晰，能够严格按照《公司章程》、《总经理工作细则》等各项管理制度履行职责，勤勉尽责，切实贯彻、执行董事会的决议。报告期内公司新聘任郑刚先生为副总经理，补充了经营管理队伍，提升了公司经营管理水平。

#### （五）关于信息披露与投资者关系管理

公司制定了《信息披露管理制度》和《投资者关系管理制度》并根据实际不断修订完善，以加强信息披露和投资者关系管理，报告期内，公司指定了《证券日报》、《证券时报》、《中国证券报》和巨潮资讯网为公司指定的信息披露报纸和网站，真实、准确、完整、及时的披露公司信息，确保公司所有股东能够以平等的机会获得相关信息。

## 二、关于公司治理专项活动

### （一）加强上市公司治理专项活动

公司根据中国证监会《关于开展加强上市公司治理专项活动有关事项的通知》（证监公司字[2007]28号）、江苏证监局《关于开展上市公司治理专项活动的通知》（苏证监公司字[2011]520号）等文件精神，自2011年7月20日起开展公司治理专项活动。公司本着实事求是的原则，严格按照《公司法》、《证券法》等有关法律、行政法规及《公司章程》、三会议事规则等内部规章制度，逐条对照通知附件的要求，对公司进行自查，形成了《江苏蓝丰生物化工股份有限公司关于加强上市公司治理专项活动自查报告及整改计划》及《江苏蓝丰生物化工股份有限公司关于加强上市公司公司治理专项活动自查事项的报告》，并针对自查过程中发现的问题，提出整改措施。

#### 1、公司董事会专门委员会有待充分发挥其职能

**整改措施：**在公司经营管理过程中，进一步重视董事会专门委员会的职能，为专门委员会发挥更大的作用提供便利条件。薪酬与考核委员会主要负责制定公司董事及经理人员的考核标准并进行考核，负责制定、审查公司董事及经理人员的薪酬政策与方案；审计委员会主要负责公司内、外部审计的沟通、监督和核查工作；战略委员会主要负责对公司长期发展战略和重大投资决策进行研究并提出建议；提名委员会主要负责对公司董事和经理人员的人选、选择标准和程序进行选择并提出建议。对涉及专门委员会委员专业领域的事项，多征询独立董事的意见，发挥其专长为公司决策提供建议。从而进一步提高公司治理水平。

**整改时间：**日常工作

**整改责任人：**董事长、董事会秘书



## 2、公司信息披露工作水平有待于进一步提高

整改措施：组织公司相关人员认真学习公司《信息披露管理制度》加强对公司董事、监事、高管的培训与辅导，规范信息披露的流程，及时与监管部门做好汇报沟通工作，进一步提高责任意识，对拟披露内容进行认真审核，不断提高信息披露的水平。

整改完成时间：日常工作

整改责任人：董事会秘书

### （二）“加强中小企业板上市公司内控规则落实”专项活动

公司根据深圳证券交易所关于开展“加强中小企业板上市公司内控规则落实”专项活动的通知的要求，对照《中小企业板上市公司内控规则落实自查表》，对公司治理情况进行了认真自查。

#### 1、经查，公司内控规则落实方面存在以下有待改进的问题：

- （1）公司尚未制定子公司的各项管理制度。
- （2）公司尚未制定专门的对外担保管理制度。

#### 2、整改措施、整改时间及责任人：

- （1）整改措施：拟定子公司管理制度，递交董事会审议。

责任人：总经理、董事会秘书

整改时间：2011年9月25日前完成

- （2）整改措施：拟定对外担保管理制度，递交董事会审议。

责任人：董事长、董事会秘书

整改时间：2011年9月25日前完成

## 三、公司董事长、独立董事及其他董事履行职责的情况

报告期内，公司全体董事均能严格按照《公司法》、《证券法》、《上市公司治理准则》、《深圳证券交易所股票上市规则》以及等法律、法规、规范性文件的规定和要求，诚实守信，发挥各自的专业特长、技能和经验，积极地履行职责，切实维护公司及全体股东的利益。

### （一）董事长履职情况

公司董事长严格按照法律法规、《公司章程》、《董事会议事规则》等制度的要求，依法行使权力，加强董事会建设，严格董事会集体决策机制，充分发挥各专业委员会作用，积极推动公司治理工作，督导经理班子开展工作，检查董事会决议的执行，确保了董事会依法正常运作。

## (二) 独立董事履职情况

公司独立董事能够严格按照《公司章程》、《独立董事工作制度》和《独立董事年报工作制度》等的规定，勤勉尽责、忠实履行职务，积极出席相关会议，认真审议各项议案，并深入了解公司生产经营情况，提出合理化的意见和建议，对公司相关事项发表独立意见，切实维护了公司和股东的利益。

## (三) 董事会会议召开情况

报告期内，公司董事会会议召开情况：

年内召开董事会会议次数	7						
其中：现场会议次数	4						
通讯方式召开会议次数	3						
现场结合通讯方式召开会议次数	0						
董事姓名	具体职务	应出席次数	现场出席次数	以通讯方式参加会议次数	委托出席次数	缺席次数	是否连续两次未亲自出席会议
杨振华	董事长	7	4	3	0	0	否
梁华中	副董事长	7	4	3	0	0	否
耿斌	董事	7	4	3	0	0	否
徐西之	董事	7	4	3	0	0	否
顾子强	董事	7	4	3	0	0	否
熊炬	董事	6	3	3	0	0	否
钱霖涵(历任)	董事	0	0	0	0	0	否
郑善龙	董事	7	4	3	0	0	否
孙叔宝	独立董事	7	4	3	0	0	否
吕秋萍	独立董事	7	4	3	0	0	否
王一	独立董事	7	4	3	0	0	否
华仁根	独立董事	7	4	3	0	0	否

## 四、公司与控股股东在业务、人员、资产、机构、财务等方面的情况

公司与控股股东在业务、人员、资产、机构、财务等方面完全分开，具有独立完善的业务及自主经营能力

## (一) 业务独立

公司主营业务突出，拥有独立的生产、供应、销售、研发系统，拥有自己独立的品牌和技术，拥有独立的业务经营体系和直接面向市场独立经营的能力，与股东之间不存在竞争关系或业务上依赖的情况。

## (二) 资产完整

公司拥有独立完整的资产结构。公司依法办理了相关资产、股权的变更登记，完整拥





有土地、厂房、办公设备及商标、专利等资产的所有权或者使用权，不存在与股东共用资产的情况。

截至报告期末，本公司没有以资产或信誉为各股东的债务提供担保，也未有本公司名义的借款、授信额度转借给各股东。公司对所有资产有完全的控制支配权，不存在资产、资金被股东占用而损害公司利益的情况。

### （三）人员独立

公司董事、监事及高级管理人员均严格按照《公司法》、《公司章程》的有关规定产生，不存在股东超越董事会和股东大会做出人事任免决定的情形。

公司总经理、副总经理、财务负责人、董事会秘书及核心技术人员劳动人事关系都在本公司，并专职在本公司工作和领薪，未在股东及关联单位或其他单位担任除董事、监事以外的其他职务或领薪，与公司股东及各关联方也不存在交叉任职的现象。

公司已建立了独立的人事档案、人事聘用和任免制度以及独立的工资管理制度。公司在员工的社会保障、工薪报酬等方面完全独立。

### （四）机构独立

公司经多年运作，已建立起适合公司发展需要的组织结构，不存在与第一大股东、实际控制人及其控制的其他企业混同的情形，公司生产经营和办公场所与股东完全分开，不存在混合经营、合署办公的情况。公司机构设置方案不存在受股东及其他任何单位和个人干预的情形，公司股东及其职能部门与公司职能部门之间不存在上下级关系。公司按照《公司法》的要求，建立了股东大会、董事会、监事会和经营管理层的组织结构体系，与关联企业在机构上完全独立。股东依照《公司法》和公司章程的规定提名董事参与公司的管理，未直接干预公司的生产经营活动。

### （五）财务独立

公司设有独立的财务会计部门，建立了独立的会计核算体系和财务管理制度，独立进行财务决策，财务人员无兼职情况。公司开设有独立银行账户，作为独立纳税人，依法独立纳税，与股东单位无混合纳税现象，公司不存在货币资金或其他资产被股东单位或其他关联方占用的情况，也不存在为控股股东、实际控制人及其控制的其他企业提供担保的情况。



## 第六节 内部控制

### 一、公司内部控制的建立和健全情况

为规范经营管理，控制风险，保证经营业务活动的正常开展，公司按照《公司法》、《证券法》、《企业内部控制基本规范》及证监会、深交所的有关监管要求，结合公司实际情况和经营特点，设立了内部审计部门，新制定了《内部审计制度》、《对外担保管理制度》、《防范控股股东及其关联方资金占用制度》、《重大事项报告制度》、《重大投资与财务决策制度》、《子公司管理制度》、《风险投资管理制度》等相关内部控制制度，建立健全内部控制体系，并对其运行情况进行检查和监督，及时进行修订完善，提高了公司规范运作水平，确保了公司发展目标的实现。实践证明，公司内部控制具备了完整性、合理性和有效性。

#### （一）董事会对内部控制的自我评价

公司在内部控制体系建立过程中，充分考虑了行业的特点和公司多年管理经验，保证了内控制度符合公司生产经营的需要，对经营风险起到了有效的控制作用。

公司制订内部控制制度以来，各项制度均得到有效地执行，对于公司加强管理、规范运行、提高经济效益以及公司的长远发展起到了积极有效的作用，在所有重大方面合理保证了公司经营合法、资产安全及财务相关信息真实完整。

《2011 年度内部控制的自我评价报告》刊登于 2012 年 3 月 27 日的《证券日报》、《证券时报》、《上海证券报》、和巨潮资讯网。

#### （二）独立董事的独立意见

2011 年，公司内部控制活动按各项制度的规定进行，公司内部控制体系健全有效，在所有重大方面合理保证了公司经营合法、资产安全及财务相关信息真实完整。公司《2011 年度内部控制的自我评价报告》全面、客观、真实地反映了公司内部控制体系建设和运作的实际情况，公司已建立了较为完善的内部控制体系并得到有效执行。

#### （三）保荐机构的核查意见

“蓝丰生化的法人治理结构较为健全，现有的内部控制制度和执行情况符合《深圳证券交易所上市公司规范运作指引》、《上市公司内部控制指引》等相关法律法规和证券监管部门的要求；蓝丰生化在所有重大方面保持了与企业业务经营及管理相关的有效的内部控制；蓝丰生化的 2011 年度内部控制的自我评价报告基本反映了其内部控制制度的建设及运行情况。”

### 二、公司内部审计制度的建立和执行情况

内部控制相关情况	是/否/不适用	备注/说明
<b>一、内部审计制度的建立情况以及内审工作指引落实情况</b>		
1. 公司是否在股票上市后六个月内建立内部审计制度，内部审计制度是否经公司董事会审议通过	是	
2. 公司董事会是否设立审计委员会，公司在股票上市后六个月内是否设立独立于财务部门的内部审计部门	是	
3. (1) 审计委员会成员是否全部由董事组成，独立董事占半数以上并担任召集人，且至少有一名独立董事为会计专业人士	是	
(2) 内部审计部门是否配置三名以上（含三名）专职人员从事内部审计工作	是	
(3) 内部审计部门负责人是否专职，由审计委员会提名，董事会任免	是	
<b>二、年度内部控制自我评价报告披露相关情况</b>		
1. 公司是否根据相关规定出具年度内部控制自我评价报告	是	
2. 内部控制自我评价报告结论是否为内部控制有效（如为内部控制无效，请说明内部控制存在的重大缺陷）	是	
3. 本年度是否聘请会计师事务所对内部控制有效性出具鉴证报告	是	
4. 会计师事务所对公司内部控制有效性是否出具无保留结论鉴证报告。如出具非无保留结论鉴证报告，公司董事会、监事会是否针对鉴证结论涉及事项做出专项说明	是	
5. 独立董事、监事会是否出具明确同意意见（如为异议意见，请说明）	是	
6. 保荐机构和保荐代表人是否出具明确同意的核查意见（如适用）	是	
<b>三、审计委员会和内部审计部门本年度的主要工作内容与工作成效</b>		
<p>一、审计委员会召开情况</p> <p>2011 年审计部在审计委员会的领导下，依照国家法律、法规、审计程序、规范，及本公司有关制度规定，对本公司各内部机构、控股子公司的财务管理、内控制度建立、执行和其他经营活动进行了内部审计监督，并向审计委员会提供了有关报告和内部审计报告。今年审计部每季度参加审计委员会会议，向审计委员会汇报各季度的经营业绩、募集资金的使用情况及其他各项重大决议。</p> <p>(1) 2011 年 2 月 22 日以通讯的方式召开了审计委员会第一次会议，审议通过了《关于 2010 年第四季度募集资金使用等重大事项审计报告》、《关于 2010 年度经营业绩快报的审计报告》、《关于 2010 年度内部控制的审计报告》、《蓝丰生化审计部 2011 年工作计划》、《关于续聘会计师事务所的议案》</p> <p>(2) 2011 年 4 月 1 日以通讯的方式召开了审计委员会第二次会议，审议通过了《2010 年度公司财务决算报告》、《关于 2010 年度利润分配预案》、《关于确认 2010 年日常关联交易及 2011 年关联交易预计情况的议案》《关于公司 2010 年募集资金存放及使用情况的专项报告》、《关于公司 2010 年度内部控制自我评价的报告》、《关于以募集资金置换预先已投入募投项目的自筹资金的预案》。</p> <p>(3) 2011 年 4 月 13 日以通讯的方式召开了审计委员会第三次会议，审议通过了《关于 2011 年第一季度募集资金使用等重大事项审计报告》、《关于 2011 年第一季度经营业绩的审计报告》。</p> <p>(4)、2011 年 7 月 7 日以通讯的方式召开了审计委员会第四次会议，审议通过了《关于制定公司〈内部审计制度〉议案》、《关于提名公司审计部负责人的议案》</p> <p>(5) 2011 年 8 月 3 日以现场会议方式召开了审计委员会第五次会议，审议通过了《关于 2011 年第二季度募集资金使用等重大事项审计报告》、《关于 2011 年上半年经营业绩的审计报告》。</p> <p>(6) 2011 年 9 月 20 日以通讯的方式召开了审计委员会第六次会议，审议通过了《关于“加强中小企业板上市司内控规则落实”专项活动整改计划的议案》、《关于完善公司内部控制管理制度的议案》。</p>		

(7) 2011 年 10 月 12 日以现场会议方式召开了审计委员会第七次会议, 审议通过了《关于 2011 年第三季度募集资金使用等重大事项审计报告》、《关于 2011 年第三季度度经营业绩的审计报告》、《关于变更“技术研究中心建设项目”实施地点和实施方式审计报告》、《关于使用部分超募资金永久补充流动资金审计报告》、《关于终止“年产 500 吨 PPDI 和 1,000 吨 PTSI 项目”并将该项目募集资金永久补充流动资金审计报告》、《关于江苏蓝丰生物化工股份有限公司“加强中小企业板上市公司内控规则落实“专项活动的整改计划审计报告》

## 二、内部审计部门工作情况

### (一) 严格审计纪律和制度

为了使内部审计工作在公司管理中得以顺利开展, 审计部根据制定的年度工作计划, 结合内审人员的具体岗位职责和业务能力, 坚持分工不分家的原则, 严格进行了内部分工。并从工作纪律、工作作风、工作态度、工作形象和工作结果等五个方面严格要求。这些基础工作的进行, 为我们全年工作的顺利展开打下了扎实的基础。

### (二) 积极开展对募集资金使用的监督及其他事项的参与

公司自 2010 年 12 月成功上市后, 对于所募资金每一笔的使用情况我们审计部都能严格的进行跟踪审查, 按照每一个项目所募金额分别进行监督, 确保不乱花一分钱, 使得募投项目能够进展顺利。同时审计部对公司的经营业绩进行审计, 我们在抽查的基础上复核会计报表披露的真实性和完整性。

### (三) 严格费用审核和费用报销规定,

审计是执行各种规章制度的前沿, 审计人员就是要把好这个关口, 将不符合规定的支出堵在关口之外, 这是我们审计人员的责任。我们从一开始的单纯的业务费用审核逐步扩大到后勤费用审核、生产车间工资的审核、装卸费的审核、车间修理费用的审核等, 基本上包括了所有的费用支出。为了保证工作的质量提高专业水平, 我们利用可利用的一切时间, 组织学习公司出台发布的新规定, 新同志为了尽快提高自己的技能, 主动请教老同志, 并对要点及时做好笔记, 这一切都为做好这项工作打下了良好的基础。一年以来, 尽管我们对费用的审核量不断增大, 基本上没有出现任何问题, 从而有效的配合了公司的财务管理工作。

### (五) 配合注册会计师对公司的审计

报告期内审计部积极配合注册会计师对公司进行了各项审计, 为了确保审计数据的真实性、准确性, 审计部从最基础的存货盘点、各项费用的审计、固定资产盘存、在建工程的审计及财务报表的审计等, 全力配合注册会计师完成了此项工作。

### (六) 参加公司组织的招标会

审计部积极参加公司组织的招标会, 通过比较各竞标单位的资质, 业绩及价格, 选择合格的供应商, 与传统的采购方式相比较大幅度降低公司的采购成本, 同时提高公司的采购效率。

### (七) 参加证监会及深交所组织的学习培训

根据证监会要求, 2011 年 8 月通过参加江苏省证监局组织的上市公司内部控制制度的学习, 了解到内部控制是作为一种管理手段, 是满足公司自身发展、提高经营效率和效果、促进企业战略目标实现的需要。

## 四、公司认为需要说明的其他情况(如有)

无

报告期内, 公司未发现财务报告内部控制重大缺陷。

2010 年 12 月 25 日, 公司召开第二届董事会第二次会议, 审议通过了《年报信息披露重大差错责任追究制度》并在以后的工作中严格执行, 报告期内未发生重大会计差错更正、重大遗漏信息以及业绩预告修正等情况。

## 第七节 股东大会情况简介

报告期内，公司共召开了一次年度股东大会和三次临时股东大会，股东大会的召集程序、召开程序、出席会议人员资格及表决程序符合《公司法》、《上市公司股东大会规范意见》等法律、法规、规范性文件和《公司章程》的有关规定。会议通知、决议及法律意见书刊登在《证券日报》、《证券时报》、《中国日报》及巨潮资讯网。具体情况如下：

### 一、2011 年第一次临时股东大会

2011 年 3 月 25 日公司召开 2011 年第一次临时股东大会。出席会议的股东（代表）共计 4 名，代表公司有表决权的股份为 5500 万股，占公司总股本的 74.32%。大会审议并通过了《关于补选第二届董事会董事成员的议案》，选举熊炬先生为新任董事。

### 二、2010 年年度股东大会

2011 年 5 月 9 日公司召开 2010 年年度股东大会。出席会议的股东（代表）共计 4 名，代表公司有表决权的股份为 5500 万股，占公司总股本的 74.32%。大会审议通过了《江苏蓝丰生物化工股份有限公司 2010 年度董事会工作报告》、《江苏蓝丰生物化工股份有限公司 2010 年度监事会工作报告》、《江苏蓝丰生物化工股份有限公司 2010 年年度报告及摘要》、《2010 年度公司财务决算报告》、《关于公司 2010 年度利润分配预案》、《关于续聘会计师事务所的议案》、《关于公司 2010 年度内部控制自我评价的报告》、《关于公司 2010 年度募集资金存放及使用情况的专项报告》、《关于用募集资金置换预先已投入募投项目的自筹资金的议案》、《关于使用超募资金建设硫磺制酸及余热发电项目的议案》、《关于公司董事、监事、高管 2011 年度薪酬预案》、《关于公司 2011 年关联交易预测情况的议案》、《关于在西部投资设立下属子公司的议案》。

### 三、2011 年第二次临时股东大会

2011 年 8 月 25 日公司召开 2011 年第二次临时股东大会。参加本次股东大会的股东（代理人）共 65 人，代表有表决权的股份数 55,714,993 股，占公司股本总额的 75.2905%。其中，现场出席股东大会的股东及股东代理人共计 4 人，代表有表决权的股份数 55,000,000 股，占公司股本总额的 74.3243%；通过网络投票的股东 61 人，代表有表决权的股份数 714,993 股，占公司股本总额的 0.9662%。大会审议通过了江苏蓝丰生物化工股份有限公司 2011 年半年度利润分配预案》、《修改〈公司章程〉的议案》。

## 四、2011 年第三次临时股东大会

2011 年 11 月 14 日公司召开 2011 年第三次临时股东大会。参加本次股东大会的股东（代理人）共 18 人，代表有表决权的股份数 99,093,410 股，占公司股本总额的 74.3944%。其中，现场出席股东大会的股东及股东代理人共计 4 人，代表有表决权的股份数 99,000,000 股，占公司股本总额的 74.3243%；通过网络投票的股东 14 人，代表有表决权的股份数 93,410 股，占公司股本总额的 0.0701%。大会审议通过了《关于制定〈对外担保管理制度〉的议案》、《关于制定〈防范控股股东及其关联方资金占用制度〉的议案》、《关于制定〈重大投资与财务决策制度〉的议案》、《关于制定〈子公司管理制度〉的议案》、《关于变更“技术研究中心建设项目”实施地点和实施方式的议案》、《关于使用部分超募资金永久补充流动资金的议案》、《关于终止“年产 500 吨 PPDI 和 1,000 吨 PTSI 项目”并将该项目募集资金永久补充流动资金的议案》、《关于修改〈公司章程〉的议案》。

## 第八节 董事会报告

### 一、管理层讨论与分析

#### （一）公司报告期内经营情况

##### 1、公司总体经营情况

2011 年，公司在董事会的卓越领导下和管理层的积极努力下，积极应对国内外农药市场形势变化，加大环境保护治理投入及力度，积极履行社会责任，解决了安全、环保、搬迁项目扫尾等诸多困难，面对募集资金项目和技改项目全面展开的压力，凝心聚力、创新创业，通过全体员工的共同努力，各项工作都取得了较好的成绩

2011 年，全体员工积极进取，奋力拼搏，扎实工作，公司实现营业收入 1,143,272,622.51 元，比去年同期增加 25.07%，实现利润总额 97,582,713.03 元，实现净利润 83,464,845.86 元。

##### 2、主要财务指标变动情况及变动原因

	2011 年	2010 年	本年比上年增减 (%)	2009 年
营业总收入 (元)	1,143,272,622.51	914,109,253.04	25.07%	627,542,583.86
营业利润 (元)	98,939,876.66	89,087,906.96	11.06%	93,143,702.36
利润总额 (元)	97,582,713.03	90,696,672.87	7.59%	116,737,550.55
归属于上市公司股东的净利润 (元)	83,464,845.86	76,821,298.37	8.65%	98,906,181.08
归属于上市公司股东的扣除非经常性	84,737,453.87	75,439,997.78	12.32%	78,900,484.51





损益的净利润(元)				
经营活动产生的现金流量净额(元)	19,570,673.41	70,521,864.57	-72.25%	128,032,420.90
	2011 年末	2010 年末	本年末比上年末增减(%)	2009 年末
资产总额(元)	1,751,761,243.22	1,654,839,570.31	5.86%	654,621,240.01
负债总额(元)	612,094,032.36	577,141,500.96	6.06%	411,637,593.03
归属于上市公司股东的所有者权益(元)	1,139,667,210.86	1,077,698,069.35	5.75%	242,983,646.98
总股本(股)	133,200,000.00	74,000,000.00	80.00%	55,000,000.00

2011 年度营业收入比上年同期增长 25.07%，主要原因是企业生产规模扩大，产销量增加所致。

### 3、公司主营业务及经营情况

(1) 公司经营范围：杀虫剂原药及剂型、杀菌剂原药及剂型、除草剂原药及剂型、化工产品（其中危险化学品按安全生产许可证许可范围经营）生产、销售、出口。进口商品：本公司生产、科研所需的原辅材料、机械设备、仪器仪表及零配件。农膜、氧气销售。农药、化工产品生产技术转让。

公司主要从事杀菌剂、杀虫剂、除草剂原药及制剂、精细化工中间体产品的生产和销售业务。

#### (2) 主营业务分行业、产品经营情况

单位：万元

主营业务分行业情况						
分行业	营业收入	营业成本	毛利率(%)	营业收入比上年增减(%)	营业成本比上年增减(%)	毛利率比上年增减(%)
农药	84,572.95	68,216.24	19.34%	29.30%	30.97%	-1.03%
精细化工中间体	28,305.41	20,707.40	26.84%	13.96%	11.08%	1.90%
其他	1,448.90	980.74	32.31%	24.33%	116.93%	-28.89%
总计	114,327.26	89,904.39	21.36%	25.07%	26.31%	-0.77%
主营业务分产品情况						
分产品	营业收入	营业成本	毛利率(%)	营业收入比上年增减(%)	营业成本比上年增减(%)	毛利率比上年增减(%)
杀菌剂类	61,661.41	49,932.85	19.02%	24.27%	22.75%	1.00%
除草剂类	12,983.36	9,872.62	23.96%	78.40%	93.46%	-5.92%
杀虫剂类	9,049.58	7,598.59	16.03%	10.53%	26.12%	-10.38%
精细化工中间体	18,929.31	13,633.51	27.98%	11.83%	11.05%	0.51%
加工产品	9,376.09	7,073.90	24.55%	18.53%	11.14%	5.02%



其他	878.61	812.19	7.56%	171.89%	193.44%	-6.79%
合计	112,878.36	88,923.65	21.22%	25.08%	25.73%	-0.41%
其他业务	1,448.90	980.74	32.31%	24.33%	116.93%	
总计	114,327.26	89,904.39	21.36%	25.07%	26.31%	

## (3) 主营业务分地区情况

地区	营业收入（万元）	营业收入比上年增减（%）
外贸	72,626.11	26.15%
内贸	41,701.15	23.23%
合计	114,327.26	25.07%

## 4、主要产品价格变动情况

产品名称	产品价格（元）		变动%	产品价格（元）
	2011 年	2010 年		2009 年
多菌灵原药	26,714	27,445	-2.66%	25,643
甲基硫菌灵原药	28,958	28,216	2.63%	31,656
苯菌灵原药	55,311	54,166	2.11%	51,599
环嗪酮原药	127,210	125,291	1.53%	132,441
吡唑草胺	122,948	137,150	-10.36%	183,746
精胺	15,080	12,821	17.62%	11,309
氯甲酸甲酯	9,125	9,186	-0.66%	8,563
氯甲酸乙酯	11,336	11,417	-0.71%	10,495

## 5、报告期内公司前五名客户的营业收入情况

客户名称	2011 年度		2010 年度		2009 年度	
	营业收入（元）	占全部营业收入比例	营业收入（元）	占全部营业收入比例	营业收入（元）	占全部营业收入比例
苏州苏化进出口有限公司	—	—	—	—	65,183,915.76	10.39%
禾成化学（香港）	—	—	—	—	40,636,794.06	6.48%
康萨格罗农用化学品有限公司	112,642,172.15	9.85%	87,273,261.38	9.55%	—	—
苏州天马精细化学品股份有限公司高新区分公司	69,370,040.81	6.07%	50,390,561.99	5.51%	25,001,131.37	3.98%
以色列阿甘公司	46,219,453.75	4.04%	—	—	—	—
江苏龙灯化学有限公司	41,530,601.48	3.63%	42,357,238.89	4.63%	22,662,637.16	3.61%
巴西 SIPCM 公司	39,382,310.13	3.44%	—	—	—	—
FMC	—	—	24,693,432.08	2.70%	—	—
德国 DVA	—	—	19,930,970.02	2.18%	—	—
格林化工（比利时）	—	—	—	—	18,196,800.00	2.90%

合 计	309,144,578.32	27.03%	224,645,464.36	24.57%	171,681,278.35	27.36%
-----	----------------	--------	----------------	--------	----------------	--------

## 6、主要费用情况

项 目	同期比较				
	2011 年 1-12 月	2010 年 1-12 月	同比增减	增减变动	2009 年 1-12 月
销售费用（元）	55,250,196.36	46,505,164.96	8,745,031.40	18.80%	25,376,747.47
管理费用（元）	64,934,558.26	50,795,446.54	14,139,111.72	27.84%	35,703,142.05
财务费用（元）	20,068,314.44	15,203,943.96	4,864,370.49	31.99%	12,100,368.56

报告期内，公司销售费用增支 875 万元，增长了 18.80%，主要原因是佣金增加了 125 万元，广告费增加了 170 万元，差旅费增加了 209 万元，运输费用（包括海运费和国内运费）增加了 317 万元。

报告期内，公司管理费用增支 1414 万元，增长了 27.84%，主要原因是技术开发费增加了 719 万元，运输费增加了 188 万元，劳动保险费增加了 160 万元，福利费增加了 119 万元，以及增加宁夏公司管理费开支所致。

报告期内，公司财务费用增支 486 万元，增长了 31.99%。其中：利息支出增加 1372.36 万元，上升 138.28%，主要是长期借款利息不能资本化以及经营活动借款平均余额增加以及贷款利率变化所致；利息收入增加 1,147.45 万元，主要是到位募投资金未使用部分暂转定期存款所致；汇兑损失增加 440.34 万元，系受人民币汇率升值影响所致。

## 7、现金流量构成情况变动

单位：元

项目	本期金额	上期金额	同比变动
一、经营活动产生的现金流量：			
经营活动现金流入小计	1,183,350,276.27	987,073,632.30	19.88%
经营活动现金流出小计	1,163,779,602.86	916,551,767.73	26.97%
经营活动产生的现金流量净额	19,570,673.41	70,521,864.57	-72.25%
二、投资活动产生的现金流量：			
投资活动现金流入小计	12,111,097.27	55,402,605.13	-78.14%
投资活动现金流出小计	515,080,796.41	214,079,432.12	140.60%
投资活动产生的现金流量净额	-502,969,699.14	-158,676,826.99	216.98%
三、筹资活动产生的现金流量：			
筹资活动现金流入小计	274,787,791.82	1,046,636,000.00	-73.75%
筹资活动现金流出小计	265,749,097.52	211,706,226.06	25.53%
筹资活动产生的现金流量净额	9,038,694.30	834,929,773.94	-98.92%
四、汇率变动对现金及现金等价物的影响	-6,757,839.61	-2,352,742.15	187.23%
五、现金及现金等价物净增加额	-481,118,171.04	744,422,069.37	-164.63%
六、期末现金及现金等价物余额	352,254,197.60	833,372,368.64	-57.73%



2011 年经营活动现金净流量 1957 万元；投资活动现金净流量-50297 万元；筹资活动现金净流量 904 万元；汇率变动对现金的影响-676 万元；合计现金净流量为-48112 万元。现金流大幅减少的主要原因是 2011 年，募投项目建设，募集资金使用所致。

#### 8、报告期内公司资产构成同比变动情况

项目	2011 年度	2010 年度	增长 (%)	2009 年度
资产总额 (万元)	175,176.12	165,483.96	5.86%	65,462.12
流动资产 (万元)	77,901.13	113,930.76	-31.62%	26,207.11
非流动资产 (万元)	97,275.00	51,553.19	88.69%	39,255.02
净资产 (万元)	113,966.72	107,769.81	5.75%	24,298.36

流动资产下降 31.62%，非流动资产增长 88.69%主要系募集资金投入到项目中去，减少货币资金增加了固定资产或在建工程所致。

#### 9、主要存货分析

项目	2011 年期末	2010 年期末	同比 (%)	2009 年期末
原材料 (元)	51,259,452.39	47,628,174.79	7.62%	22,615,467.36
自制半成品 (元)	49,972,649.08	52,745,764.15	-5.26%	19,880,741.77
产成品 (元)	20,187,123.82	11,690,244.15	72.68%	10,511,527.73
合计 (元)	121,419,225.29	112,064,183.09	8.35%	53,007,736.86

报告期末产成品较 2010 年末增加 72.68%，主要原因是部分新建项目投产，本期产量增加所致。

#### 10、主要债务变动情况

项目	2011 年度	2010 年度	增长 (%)	2009 年度
负债总额 (万元)	61,209.40	57,714.15	6.06%	41,163.76
流动负债 (万元)	52,509.40	41,886.95	25.36%	31,406.76
长期负债 (万元)	8,700.00	15,827.20	-45.03%	9,757.00

报告期内，公司流动负债增长 25.36%，增加的主要原因是公司增加长、短期借款及票据结算所致。长期负债减少 45.03%主要系公司归还银行借款所致。

#### 11、偿债能力分析

报告期内，公司偿债能力主要指标如下表：

年度	2011	2010	2009
流动比率（倍）	1.48	2.72	0.83
速动比率（倍）	1.25	2.45	0.67
资产负债率（%）	34.94	34.88	62.88

报告期内，公司流动比率及速动比率下降的主要原因是募集资金使用，减少了流动资金，增加了非流动资金。

## 12、资产营运能力分析

年度	2011	2010	2009
应收账款周转率（次）	8.06	10.33	8.04
存货周转率（次）	7.66	8.67	9.04

## 13、非经常性损益情况

单位：元

非经常性损益项目	2011 年金额	附注（如适用）	2010 年金额	2009 年金额
非流动资产处置损益	-10,641,455.58	公司搬迁损失	-43,294,864.06	-500,591.34
计入当期损益的政府补助，但与公司正常经营业务密切相关，符合国家政策规定、按照一定标准定额或定量持续享受的政府补助除外	10,463,743.21	公司搬迁土地综合补偿	43,555,240.15	24,305,810.40
企业取得子公司、联营企业及合营企业的投资成本小于取得投资时应享有被投资单位可辨认净资产公允价值产生的收益	0.00		378,229.96	0.00
除上述各项之外的其他营业外收入和支出	-1,179,451.26		970,159.86	-211,370.87
所得税影响额	84,555.62		-227,465.32	-3,588,151.62
合计	-1,272,608.01	-	1,381,300.59	20,005,696.57

## 14、公司研发费用投入情况

近三年研发费用投入情况如下：

年度	2011	2010	2009
研发投入金额（万元）	3457.76	2,923.70	2,446.93
研发投入占营业收入比例	3.02%	3.20%	3.90%

## 15、公司控股子公司的经营情况及业绩分析

太仓蓝丰化工有限公司为我公司全资子公司，成立于 1992 年 8 月 4 日，注册资本 6732.408809 万元，注册地为太仓市沙溪镇东。该公司经营范围为“许可经营项目：生产销售 98%的克百威原粉[以上仅限一级氨基酸酯固态农药（克百威原药、75%克百威母粉、

90%克百威母粉)、苯酚]和 20%-45%的克百威水悬剂及相关的化工产品。一般经营项目：生产销售 20%-45%的克百威水悬剂及相关的化工产品”。 许可证配额管理、专项规定管理的产品按国家有关规定办理)。”截至 2011 年 12 月 31 日,该公司的总资产 3,153,067.72 元,净资产 5,546,757.77 元,2011 年度实现营业收入 263,157.61 元,净利润为-1,942,105.04 元。(该数据经江苏公证天业会计师事务所有限公司审计)

2011 年 5 月 27 日,公司全资子公司宁夏蓝丰精细化工有限公司成立。住所为中卫市沙坡头区美利工业园区,法定代表人为梁华中先生,注册资本为人民币三千万元,公司类型为一人有限责任公司(内资法人独资)。经营范围:化学原料及化学品生产筹建(筹建期限半年,自 2011 年 5 月 27 日至 2012 年 5 月 26 日,在筹建期间不得从事生产经营活动),化工技术交流和推广服务。机械设备、五金交电销售。截止 2011 年 12 月 31 日,该公司的总资产 29,522,649.07 元,净资产 29,112,526.01 元,净利润为-887,473.99 元。(该数据经江苏公证天业会计师事务所有限公司审计)

16、报告期内,公司无会计政策、会计估计变更或重大会计差错。

17、报告期内,公司无 PE 投资情况。

## 二、对公司未来发展的展望

### (一) 行业发展趋势及公司发展机遇

#### 1、国际农药行业

近几年全球农药销售基本稳定,跨国农药企业占据市场大部分份额,市场高度集中且有加深趋势。欧美等发达国家由于环保因素越来越依赖从亚洲、南美等发展中国家进口原药,产业分工越发明确。气候异常、病虫害多发提高粮食价格,刺激了农药的需求。世界人口快速增长,粮食需求继续增加,农药刚性需求依然显著。

#### 2、国内农药行业

中国是世界农药的供应大国,国外客户从中国采购农药已是国际农药发展的大趋势,农药出口量会逐年增加,出口农药产品结构及市场分布趋于合理。粮食价格的上涨极大地刺激了调动农民种植的积极性,农药用量随之增加。另外国家加大了农药产业的调整力度,大力推进企业兼并重组,提高产业集中度,推动形成大规模、多品种的农药生产企业集团的形成。



### 3、公司面临的发展机遇与挑战

公司面临的主要发展机遇：公司进入资本市场，公司的资金使用情况比较宽松，受国家银根紧缩和加息的影响相对较小；国际国内农药刚性需求仍在，国际大公司到中国采购农药已是大势所趋，对我们开拓市场较为有利；通过 2011 年的努力，乙酰甲胺磷、大硫酸、敌草隆等募集资金项目和其他技改项目的效益将在 2012 年发挥出来，产能和效益都能得到释放；由于国家环保治理力度加大，以光气为原料生产中间体的优势愈加明显，这为我们充分发挥光气优势创造了条件。

公司面临的挑战：欧债危机的影响还将持续，2012 年经济发展的不确定因素将会增多；竞争对手逐步增多，国内农药生产厂家间的竞争会进一步加剧；随着政府对环保及清洁生产要求的提高，企业环保成本大幅增加；人民币升值趋势明显，公司出口业务汇率风险凸显；随着募投项目的建设及投产，管理难度日益增加，运行成本也不断提高。

#### （二）公司发展战略与规划

要对企业进行准确定位，以项目建设为载体，实现企业做大做强，坚持“有所为有所不为”的思想，根据自己的资源和技术优势来选择产品，坚持以杀菌剂产品生产为主，兼顾杀虫剂和除草剂；努力开创国内、国际两个市场，拓宽产品的销售领域，最大限度的发挥产能，小吨位的产品要保利润，大吨位的产品要保规模，使生产能力得到充分释放；结合企业发展实际，不断创新管理方式，实行责任下移，强化属地管理，建立内控管理制度，进一步做好内控管理工作，不断体现上市元素，使企业管理向规范化、制度化迈进。

#### （三）2012 年公司经营目标

2012 年是“十二五”的第二年，公司将努力汲取上市一年来的运行经验，充分发挥募投项目和在建项目的作用，全力以赴保生产，努力全面完成公司 2012 年的目标任务。为此，公司将重点做好以下工作：

##### 1、根据市场需求，灵活调整生产方案，确保满足市场需要。

充分利用技改优势，实现达标达产，利用大修和技改带来的机遇，灵活调整生产方案。充分利用光气资源，做好产品来料加工工作。做好安全、环保、质量和现场管理工作，进一步明晰责权，实行属地管理。高度重视产品质量，要站在维护蓝丰上市公司形象的高度把产品质量抓实抓好，真正实现“安全、优质、环保、低耗、稳产”目标要求。



2、充分利用产品技改后成本降低、产量增大的优势，抢市场、抢订单，力争内、外贸销售实现新突破

2012 年，生产能力能否得到释放，关键在销售，要始终坚持把销售工作放在第一位，充分利用产品技改后成本降低，竞争能力提高的优势，以产压销，以销促产，最大限度的发挥产能，小吨位的产品要保利润，大吨位的产品要保规模，积极抢市场，抢订单，实现销售业绩的新突破。

3、全力以赴完成募投项目和配套项目建设，使其尽快投产，发挥效益。

为了保证项目进度，要继续坚持每周一次项目调度会，确保项目建设按时保质完成。

4、大力引进和培养人才，强化企业管理，为尽快适应上市公司要求提供人才支撑。

根据公司发展的实际要求，制定新的考核方案，通过绩效考核真正做到员工薪酬的公平、公正、合理，达到调动员工工作积极性的目的。加大高层次人才的介绍力度，将介绍和培养相结合，为企业发展提供人才支撑。创新管理方式，实行责任下移，强化属地管理，树立标杆，以点带面，建立内控管理制度，进一步做好内控管理工作，坚持每季度一次经济分析会，增收节支，不断提高管理水平，体现上市元素，使企业管理向规范化、制度化迈进。

5、以二次创业凝聚人心，结合企业文化建设，加大员工的培训力度，不断增加上市元素，做好企业的软实力建设。

组织建设和企业文化建设相结合，力保取得实效。公司员工牢固树立“勇于拼搏、勇于担当、攻坚克难、连续作战”的精神，集中精力解决公司的“急、重、险、难”的工作任务。要组织修订公司企业文化“两册”，根据企业发展实际，增加新的内容、新的思想和新的表述。加大员工的培训力度，继续举办各种培训班。继续举办一系列的文体活动，突出活动主题，创新活动方式。关注民生，善待员工。在企业经济效益增长的同时，公司将适当增加员工的工资待遇；持续改善员工工作岗位的环境，加大技改力度，能使用 DCS 控制全部采用 DCS 控制，使员工在公司工作时有一个安全、舒心的环境。同时要加大对困难员工和公司老员工的帮扶力度。继续倡导“小改小革”、“五小发明”、“合理化建议”等活动，进一步加强对岗位技术能手的培养、选拔，争取培养出一批岗位技术专家

#### （四）资金需求与使用计划



公司乙酰甲胺磷、敌草隆、菊酯、硫磺制酸及技术研究中心等五个募集资金项目投资资金已通过公司 2010 年 12 月首次公开发行股票解决，公司将按照有关规定，按计划使用募集资金。此外，公司盈利能力较强，银行信誉良好，公司将把握机会，适时利用自有资金和银行贷款等多渠道融资方式开展其他项目的建设。

#### （五）公司面临的主要经营风险

##### 1、市场竞争风险

公司是国内较大的以光气为原料农药生产企业、国内最大的甲基硫菌灵生产企业、精胺的主要生产企业之一，生产能力位居全国前列，国内新上同类项目以及国际农药行业巨头进入国内市场，导致行业竞争日趋加剧。

##### 2、汇率波动风险

公司营业收入约三分之二来自出口业务，大部分出口业务以美元结算。人民币对美元的汇率走势将直接影响公司产品的整体盈利水平，如果 2012 年人民币对美元汇率继续升值，这将给公司出口业务利润带来一定的影响。同时，全球经济尚显脆弱，国际贸易保护主义有所抬头，这给公司国际市场销售带来一定压力。

##### 3、规模扩大带来的经营管理风险

随着募集资金投资项目的投产，公司的经营规模也将大幅扩张，公司业务将会进入快速发展的阶段。公司业务和资产规模的快速增长对公司的管理水平和决策能力提出了更高的要求。

##### 4、环保安全风险

本公司属于农药行业，农药生产企业在生产经营中会产生废水、废气、固废和噪音。公司一直注重环境保护，严格遵守国家环保法律法规。近年来大力发展清洁生产和循环经济，保证污染物排放符合国家和地方环境质量和排放标准，取得了良好的经济效益和社会效益。公司管理层对光气生产安全高度重视，从综合防范入手，在组织、管理、教育和技术上，采取切实有效措施，保证工人在生产和检修活动中的安全。虽然公司从制度、人员培训、安全设备与措施等诸多方面建立健全安全生产制度并严格执行，但农药产品生产过程中涉及高温、高压等工艺，仍不能完全排除因设备或工艺不完善、物品保管及操作不当等原因而造成意外安全事故的风险。



### 三、报告期内投资情况

#### (一) 募集资金使用情况

##### 1、募集资金基本情况

根据中国证券监督管理委员会证监许可(2010)1580号《关于核准江苏蓝丰生物化工股份有限公司首次公开发行股票的批复》核准,公司向社会公众公开发行人民币普通股(A股)股票1900万股,共募集资金82080万元,扣除相关发行费用6625.94万元后,公司实际募集资金净额为75454.06万元,上述募集资金已经江苏公证天业会计师事务所有限公司苏公W[2010]B125号《验资报告》验证。

##### 2、募集资金管理情况

为规范募集资金的管理和使用,防范资金使用风险,保护投资者利益,根据《公司法》、《证券法》、《深圳证券交易所股票上市规则》、《中小企业板上市公司募集资金管理细则》等有关法律、法规,结合本公司实际情况,公司制定了《江苏蓝丰生物化工股份有限公司募集资金专项存储及使用管理制度》,并经2010年3月5日召开的2010年度第二次临时股东大会审议通过。

2010年11月25日,由主承销商东吴证券股份有限公司将公司应募集资金总额人民币820,800,000元扣除承销费、保荐费57,664,000元后的募集资金763,136,000元(含审计费、律师费、信息披露费等其他发行费用8,595,400元),分别汇入公司募集资金专用账户专户存储:中国建设银行新沂支行本公司账户(账号:32001716636052510315)313,900,000元;中国银行新沂支行本公司账户(账号:08847808092001)449,236,000元。

2010年12月19日,公司与保荐人东吴证券股份有限公司及募集资金专户开户行中国建设银行新沂支行和中国银行新沂支行分别签署了《募集资金三方监管协议》,明确了各方权利与义务。

报告期内,协议各方均能按照协议约定严格履行,不存在违反协议条款的情形。

##### 3、募集资金存储情况



开户银行名称	银行账号	2010年12月31日 账户余额 (元)	2011年12月31日 账户余额 (元)
中国建设银行股份有限公司新沂支行	32001716636052510315	313,981,293.96	59,323,883.81
中国银行股份有限公司新沂支行	08847808092001	440,895,803.02	102,826,212.98
合计		754,877,096.98	162,150,096.79

4、本年度募集资金的实际使用情况

募集资金总额		75,454.06		本年度投入募集资金总额				48,367.61		
报告期内变更用途的募集资金总额		8,494.00		已累计投入募集资金总额				48,367.61		
累计变更用途的募集资金总额		8,494.00								
累计变更用途的募集资金总额比例		11.26%								
承诺投资项目和超募 资金投向	是否 已变 更项 目(含 部分 变更)	募集资 金承 诺投 资总 额	调整后投 资总额(1)	本年度投 入金额	截至期末 累计投入 金额(2)	截至期末 投资进度 (%) (3) = (2)/(1)	项目达到预 定可使用状 态日期	本年度 实现的 效益	是否 达到 预计 效益	项目可行 性是否发 生重大变 化
<b>承诺投资项目</b>										
年产 8000 吨/年乙酰 甲胺磷原药及制剂项目	否	18,697.00	18,697.00	16,498.41	16,498.41	88.24%	2012 年 02 月 01 日	0.00	不 用	适 否
2,000 吨/年氯氰菊酯、 800 吨/年高效氯氰菊 酯、1,000 吨/年氯菊 酯、50 吨/年高效氯氟 氰菊酯（功夫菊酯） 原药及制剂搬迁技改 项目	否	14,362.00	14,362.00	8,209.60	8,209.60	57.16%	2012 年 06 月 01 日	0.00	不 用	适 否
年产 4,000 吨敌草隆 原药项目	否	8,534.00	8,534.00	9,260.85	9,260.85	108.52%	2012 年 02 月 01 日	0.00	不 用	适 否
年产 500 吨 PPDI 和 1,000 吨 PTSI 项目	是	8,494.00	0.00	0.00	0.00	0.00%	-	0.00	不 用	适 是
技术研究中心建设项 目	否	4,000.00	4,000.00	0.00	0.00	0.00%	2013 年 06 月 01 日	0.00	不 用	适 否
承诺投资项目小计	-	54,087.00	45,593.00	33,968.86	33,968.86	-	-	0.00	-	-
<b>超募资金投向</b>										
年产 40 万吨硫磺制 酸及其余热锅炉发电 项目	否	18,294.70	18,294.70	14,398.75	14,398.75	78.70%	2012 年 06 月 30 日	0.00	不 用	适 否
归还银行贷款（如有）	-						-	-	-	-
补充流动资金（如有）	-	3,072.36					-	-	-	-





超募资金投向小计	-	21,367.06	18,294.70	14,398.75	14,398.75	-	-	0.00	-	-
合计	-	75,454.06	63,887.70	48,367.61	48,367.61	-	-	0.00	-	-
未达到计划进度或预计收益的情况和原因 (分具体项目)	无									
项目可行性发生重大变化的情况说明	<p>年产 500 吨 PPDI 和 1,000 吨 PTSI 项目重大变化情况：随着欧美各国经济形势不断恶化以及世界经济有二次探底的可能，该项目产品在全球范围内的市场需求不仅没有增长且在价格上有所回落。公司现有年产 200 吨的 PPDI 和 300 吨的 PTSI 装置，现有的产能已足以满足目前的市场需求，如继续上马该项目则无法取得预期的效益。公司本着审慎及对广大股东负责的原则，拟终止该募集资金项目。</p> <p>公司 2011 年第三次临时股东大会审议通过了《关于终止“年产 500 吨 PPDI 和 1000 吨 PTSI 项目”并将该项目募集资金永久补充流动资金的议案》。</p>									
超募资金的金额、用途及使用进展情况	<p>适用</p> <p>公司超募资金合计 21367.06 万元。公司 2010 年度股东大会审议通过了《关于使用超募资金建设硫磺制酸及余热发电项目的议案》，同意使用超募资金 18294.7 万元用于 400kt/a 硫磺制酸及余热发电项目建设，截止 2011 年 12 月 31 日该项目累计使用募集资金 14398.75 万元，目前项目进展顺利，预计 2012 年 6 月 30 日完工投产。公司 2011 年第三次临时股东大会审议通过了《关于使用部分超募资金永久补充流动资金的议案》，同意使用超募资金及利息 3615.73 万元用于永久补充流动资金。</p>									
募集资金投资项目实施地点变更情况	<p>适用</p> <p>公司将“技术中心建设项目”的实施地点变更在苏州，将实施方式由自建研发大楼变更为租借。本次研发中心建设地点变更，将有利于公司引进高层次人才，提升公司技术研发水平，加大公司利用高新技术创造经济效益的能力，促进公司的发展。</p> <p>本次“技术中心建设项目”募投实施地点变更获得公司 2011 年第三次临时股东大会通过。</p>									
募集资金投资项目实施方式调整情况	<p>适用</p> <p>公司拟将“技术中心建设项目”的实施地点变更在苏州，将实施方式由自建研发大楼变更为租借。本次研发中心建设地点变更，将有利于公司引进高层次人才，提升公司技术研发水平，加大公司利用高新技术创造经济效益的能力，促进公司的发展。</p> <p>本次“技术中心建设项目”募投实施方式变更获得公司 2011 年第三次临时股东大会通过。</p>									
募集资金投资项目先期投入及置换情况	<p>适用</p> <p>截至 2010 年 12 月 31 日，本公司已以自筹资金预先投入募集资金投资项目 4,760.67 万元，其中：乙酰甲胺磷项目 3,742.06 万元、拟除虫菊酯项目 1,018.61 万元。2010 年度股东大会决议，审议通过了《关于用募集资金置换预先已投入募投项目的自筹资金的议案》，2011 年 5 月 11 日已将募集资金划转置换。</p>									
用闲置募集资金暂时补充流动资金情况	不适用									
项目实施出现募集资金结余的金额及原因	不适用									
尚未使用的募集资金用途及去向	<p>截止 2011 年 12 月 31 日，募集资金专户结存资金 16215 万元，将用于年产 8000 吨/年乙酰甲胺磷原药及制剂项目；2,000 吨/年氯氰菊酯、800 吨/年高效氯氰菊酯、1,000 吨/年氯菊酯、50 吨/年高效氯氟氰菊酯（功夫菊酯）原药及制剂搬迁技改项目；技术研究中心建设项目；年产 40 万吨硫磺制酸及其余热锅炉发电项目。</p>									
募集资金使用及披露中存在的问题或其他情况	无									



## (二) 非募集资金使用情况

2011 年 4 月 16 日及 5 月 9 日，公司召开第二届董事会第四次会议及 2010 年度股东大会，审议通过了《关于在西部投资设立下属子公司的议案》。2011 年 5 月 27 日，公司完成宁夏蓝丰精细化工有限公司的工商登记手续，住所：中卫市沙坡头区美利工业园区，法定代表人：梁华中。注册资本：人民币三千万元，公司类型：一人有限责任公司（内资法人独资），经营范围：化学原料及化学品生产筹建（筹建期限半年，自 2011 年 5 月 27 日至 2011 年 11 月 26 日，在筹建期间不得从事生产经营活动），化工技术交流和推广服务。机械设备、五金交电销售。2011 年 11 月 22 日，宁夏蓝丰获得了换发的营业执照，筹建期延至 2012 年 5 月 26 日。报告期内，宁夏蓝丰注册资本已经到位，项目建设进展顺利，无盈利情况。

公司无投资总额超过公司最近一期经审计净资产 10%以上非募集资金项目。

## 四、董事会日常工作情况

### (一) 报告期内董事会的会议情况及决议内容

报告期内，公司召开了 7 次董事会会议，具体情况如下：

1、2011 年 3 月 6 日，以通讯方式召开第二届董事会第三次会议，审议通过了《关于钱霖涵先生辞去公司董事职务、提名熊炬先生为董事候选人的议案》、《关于召开 2011 年第一次临时股东大会的议案》。

2、2011 年 4 月 16 日，在苏州市国检大厦 4 楼会议室召开第二届董事会第四次会议，审议通过了《2010 年度总经理工作报告》、《2010 年度公司财务决算报告》、《江苏蓝丰生物化工股份有限公司 2010 年度董事会工作报告》、《江苏蓝丰生物化工股份有限公司 2010 年年度报告及摘要》、《关于续聘会计师事务所的议案》、《关于公司董事、监事、高管 2011 年度薪酬预案》、《关于公司 2010 年度利润分配预案》、《关于确认 2010 年日常关联交易及 2011 年关联交易预计情况的议案》、《关于公司 2010 年度募集资金存放及使用情况的专项报告》、《关于公司 2010 年度内部控制自我评价的报告》、《关于以募集资金置换预先已投入募投项目的自筹资金的议案》、《关于使用超募资金建设硫磺制酸及余热发电项目的议案》、《关于在西部投资设立下属子公司的议案》、《关于召开公司 2010 年度股东大会的议案》。

3、2011 年 4 月 22 日，在苏州市国检大厦 4 楼会议室召开第二届董事会第五次会议，



审议通过了《江苏蓝丰生物化工股份有限公司 2011 年一季度报告》。

4、2011 年 7 月 14 日，以通讯方式召开第二届董事会第六次会议，审议通过了《关于制订公司〈内部审计制度〉的议案》、《关于聘任公司审计部负责人的议案》。

5、2011 年 8 月 8 日，在苏州市国检大厦 4 楼会议室召开第二届董事会第七次会议，审议通过了《江苏蓝丰生物化工股份有限公司 2011 年半年度报告及其摘要》、《江苏蓝丰生物化工股份有限公司 2011 年半年度利润分配预案》、《关于修改〈公司章程〉的议案》、《关于召开 2011 年第二次临时股东大会的议案》。

6、2011 年 9 月 25 日，以通讯方式召开第二届董事会第八次会议，审议通过了《关于“加强中小企业板上市公司内控规则落实”专项活动整改计划的议案》、《关于完善公司内部控制管理制度的议案》、《关于制定〈对外担保管理制度〉的议案》、《关于制定〈防范控股股东及其关联方资金占用制度〉的议案》、《关于制定〈重大投资与财务决策制度〉的议案》、《关于制定〈子公司管理制度〉的议案》。

7、2011 年 10 月 22 日，在苏州市国检大厦 4 楼会议室召开第二届董事会第九次会议，审议通过了《江苏蓝丰生物化工股份有限公司 2011 年第三季度报告》、《关于加强上市公司治理专项活动自查报告及整改计划》、《关于变更“技术研究中心建设项目”实施地点和实施方式的议案》、《关于使用部分超募资金永久补充流动资金的议案》、《关于终止“年产 500 吨 PPDI 和 1000 吨 PTSI 项目”并将该项目募集资金永久补充流动资金的议案》、《关于聘任副总经理的议案》、《关于修改〈公司章程〉的议案》、《关于召开公司 2011 年第三次临时股东大会的议案》。

## （二）董事会对股东大会决议的执行情况

报告期内，公司董事会根据《公司法》、《证券法》等有关法律法规和《公司章程》要求，严格按照股东大会的决议和授权，认真执行股东大会通过的各项决议。

### 1、2011 年半年度权益分派实施情况

根据公司 2011 年第二次临时股东大会决议，本公司 2011 年半年度权益分派方案为：以公司现有总股本 74,000,000 股为基数，向全体股东每 10 股派 3 元人民币现金（含税，扣税后，个人、证券投资基金、合格境外机构投资者实际每 10 股派 2.70 元）；同时，以资本公积金向全体股东每 10 股转增 8 股。对于其他非居民企业，我公司未代扣代缴所得税，由纳税人在所得发生地缴纳。本次权益分派股权登记日为 2011 年 9 月 29 日，除权除息日为 2011 年 9 月 30 日。

本次所转增股于 2011 年 9 月 30 日直接记入股东证券账户。本公司此次委托中国结算深圳分公司代派的股息将于 2011 年 9 月 30 日通过股东托管证券公司（或其他托管机构）直接划入其资金账户。本次权益分派于 2011 年 9 月 30 日实施完毕。

## 2、修改公司章程

根据公司 2011 年第二次临时股东大会通过的《修改〈公司章程〉的议案》及 2011 年第三次临时股东大会通过的《关于修改〈公司章程〉的议案》，公司修改了《公司章程》中相应条款并向工商行政部门备案。

## 3、股东大会决议的其他情况

根据公司 2011 年第一次临时股东大会，公司选举熊炬先生为新任董事，任期至第二届董事会结束止。

### （三）董事会提名委员会的履职情况

2011 年 3 月 1 日，公司以通讯方式召开提名委员会二届一次会议，本次会议审议因钱霖涵先生辞去董事职务、提名熊炬先生为公司第二届董事会董事候选人的议案。经过对熊炬先生的个人简历及任职资格进行审查，本次会议正式决定提名熊炬先生为第二届董事会董事候选人。

2011 年 9 月 30 日，公司以通讯方式召开提名委员会二届二次会议，本次会议审议了由总经理梁华中先生提出的《关于聘任副总经理的议案》，经过对被提名人郑刚先生的个人简历和相关材料进行审查，认为其符合公司高管的任职资格，会议同意提名郑刚先生为公司副总经理，并提请第二届董事会第九次会议审议批准。

### （四）审计委员会的履职情况

详见第六节“内部控制”之二“公司内部审计制度的建立和执行情况”表。

### （五）董事会薪酬与考核委员会的履职情况

2011 年 2 月 26 日，在本公司会议室召开薪酬与考核委员会二届一次会议，会议审议通过了《关于拟定公司高管人员 2011 年度薪酬的议案》，会议对公司董事、监事、高级管理人员 2011 年度薪酬作出预案，经第二届董事会第四次会议审议通过，提请年度股东大会审议批准。

董事会薪酬与考核委员会对公司 2011 年度考核和工资、奖励、福利发放情况进行了审阅，认为公司薪酬制度的执行情况良好，薪酬考核方案能够体现公司员工的福利和公司整体发展相协调。

### （六）董事会战略委员会的履职情况

2011年2月19日，在本公司会议室召开战略委员会二届一次会议，会议根据公司未来几年的发展规划，拟定了近期的项目投资方案，并审议通过了《关于使用超募资金建设硫磺制酸及余热发电项目的议案》、《关于在西部投资设立下属子公司的议案》，本次会议将上述议案内容形成提案，经第二届董事会第四次会议审议通过，提请年度股东大会审议批准。

董事会战略委员会及时根据公司所处的行业和市场形势进行系统的战略规划研究和调整，并根据公司的实际情况，对发展战略的实施提出合理的建议。

## 五、公司开展投资者关系管理的情况

报告期内，公司努力学习和认真做好投资者关系管理工作，加强与投资者的双向沟通，及时了解、满足投资者的信息需求，保障投资者的知情权和其他合法权益，不断提高服务水平和工作质量，积极与投资者建立长期良好的互动机制，竭力提升公司在资本市场的诚信形象。2011年公司主要开展了以下投资者关系管理活动：

1、指定专人负责投资者的来电、邮件和互动平台在线提问的及时回复。听取投资者对公司的意见和建议，及时了解、满足投资者的信息需求，保障投资者的知情权和其他合法权益。

2、积极传达监管部门的相关法规、政策等资料和证券违规案例，及时组织公司董事、监事、高管和有关人员开展学习和讨论，使其持续了解和明确新形势下公司治理要求和自身职责，增强信息披露的敏感性和规范运作的意识，努力提高规范运作以及投资者关系管理水平。

3、认真做好机构投资者的来访接待及调研工作，与机构投资者保持良好沟通，使公司的投资者关系管理工作更为系统和规范。

4、关注公司股价波动，及时向实际控制人、控股股东及其一致行动人了解可能影响公司股价波动的事件，保证信息披露的公平、公正、公开、及时、有效。

## 六、公司选定的信息披露媒体

报告期内，公司选定信息披露的报纸为《证券时报》、《证券日报》、《中国证券报》，指定信息披露的网站为巨潮资讯网（<http://www.cninfo.com.cn>）。2012年，公司选定信息披露的报纸为《证券时报》、《证券日报》、《上海证券报》，指定信息披露的网站为巨潮资讯网（<http://www.cninfo.com.cn>）。



## 七、利润分配政策的制定、执行情况

公司 2012 年 3 月 24 日召开第二届董事会第十次会议，审议通过了《关于公司 2011 年度利润分配的预案》，以截止 2011 年 12 月 31 日公司总股本 13,320.00 万股为基数，向全体股东每 10 股派发现金红利 2 元（含税），共计分配现金股利 2,664.00 万元；同时以资本公积金转增股本，向全体股东每 10 股转增 6 股，共计转增 7,992.00 万股。该项利润分配预案尚需提交公司股东大会审议。

公司最近三年现金分红情况表

单位：元

分红年度	现金分红金额（含税）	分红年度合并报表中归属于上市公司股东的净利润	占合并报表中归属于上市公司股东的净利润的比率	年度可分配利润
2010 年	0.00	76,821,298.37	0.00%	222,875,663.69
2009 年	38,500,000.00	98,906,181.08	38.93%	242,983,646.98
2008 年	0.00	97,825,679.27	0.00%	103,299,897.20
最近三年累计现金分红金额占最近年均净利润的比例（%）				42.20%

## 八、内幕信息知情人登记管理制度的建立和执行情况

2010 年 12 月 25 日，公司第二届董事会第二次会议审议通过了《内幕信息知情人管理制度》并严格执行，积极做好内幕信息管理以及内幕信息知情人登记工作，能够如实、完整记录内幕信息在公开披露前的报告、传递、编制、审核、披露等各环节所有内幕信息知情人名单。

## 九、外部信息使用人管理制度的建立和执行情况

2010 年 12 月 25 日，公司第二届董事会第二次会议审议通过了《外部信息使用人管理制度》，公司对外信息报送实行分级、分类管理，规范了公司对外报送相关信息及外部使用人使用本公司信息的相关行为。

## 十、董事、监事和高级管理人员违规买卖公司股票的情况

公司对董事、监事、高级管理人员及其他内幕信息知情人员在定期报告公告前 30 日内、业绩预告和业绩快报公告前 10 日内以及其他重大事项披露期间等敏感期内买卖公司股票的情况进行自查，没有发现相关人员利用内幕信息违规买卖公司股票的情况。

## 第九节 监事会报告

2011 年公司监事会全体成员按照《公司法》、《公司章程》等规定和要求，谨慎、认真

地履行了自身职责，切实维护公司利益和广大中小股东权益，依法独立行使职权，以保证公司规范运作，维护公司利益和投资者利益。报告期内，公司监事会共召开了五次会议。

## 一、监事会召开会议情况

1、2011 年3月7日，公司召开第二届监事会第三次会议，会议审议通过了《关于钱霖涵先生辞去公司董事职务、提名熊炬先生作为董事候选人的议案》。

2、2011 年4月17日，公司召开第二届监事会第四次会议，会议审议通过了《2010年度监事会工作报告》、《2010年度公司财务决算报告》、《江苏蓝丰生物化工股份有限公司2010年年度报告及摘要》、《关于续聘会计师事务所的议案》、《关于公司董事、监事、高管2011年度薪酬预案》、《关于公司2010年度利润分配预案》、《关于确认2010年日常关联交易及2011年关联交易预测情况的议案》、《关于公司2010年度募集资金存放及使用情况的专项报告》、《关于公司2010年度内部控制自我评价的报告》、《关于以募集资金置换预先已投入募投项目的自筹资金的议案》、《关于使用超募资金建设硫磺制酸及余热发电项目的议案》、《关于在西部投资设立下属子公司的议案》。

3、2011 年4月22日，公司召开第二届监事会第五次会议，会议审议通过了《江苏蓝丰生物化工股份有限公司2011年一季度报告》。

4、2011 年8月8日，公司召开第二届监事会第六次会议，会议审议通过了《江苏蓝丰生物化工股份有限公司2011年半年度报告及其摘要》、《2011年半年度利润分配预案》。

5、2011 年10月23日，公司召开第二届监事会第七次会议，会议审议通过了《江苏蓝丰生物化工股份有限公司2011年第三季度报告》、《关于变更“技术研究中心建设项目”实施地点和实施方式的议案》、《关于使用部分超募资金永久补充流动资金的议案》、《关于终止“年产500吨PPDI和1,000吨PTSI项目”并将该项目募集资金永久补充流动资金的议案》。

## 二、监事会对公司2011年有关事项发表的独立意见

### 1、公司依法运作情况

根据《公司法》、《公司章程》等法律、法规的有关规定，公司监事会对公司报告期内股东大会、董事会的召集召开程序、决议事项，董事会对股东大会决议的执行情况，公司高级管理人员执行职务的情况以及公司的管理制度执行等进行了监督。监事会认为：公司董事会能严格按照《公司法》、《公司章程》等规定规范运作，决策合理，工作负责，能够认真执行、按时完成股东大会的各项决议，及时、真实、完整地履行信息披露义务；公司



董事、高级管理人员在执行公司职务时能够严格按照国家法律、法规、公司章程规定，履行职责，无违反法律、法规、《公司章程》或损害公司利益的行为。

## 2、检查公司财务情况

监事会对 2011 年度公司的财务状况、财务管理等进行了认真细致的监督、检查和审核。监事会认为，公司财务制度健全，财务运作规范，财务状况良好。江苏公证天业会计师事务所有限公司为公司出具的苏公 W[2012]A345 号审计报告客观、真实地反映了公司的财务状况、经营成果和现金流量。

## 3、对年度报告的书面审核情况

监事会对公司董事会编制的公司 2011 年年度工作报告进行了审核，该年度报告所载资料客观、真实、准确，不存在任何虚假记载、误导性陈述或者重大遗漏。

## 4、募集资金使用情况

公司于 2010 年 12 月 3 日在深圳证交所挂牌上市，共募集资金 82080 万元，扣除相关发行费用 6625.94 万元后，公司实际募集资金净额为 75454.06 万元，公司分别在中国银行新沂支行和中国建设银行新沂支行设立了募集资金专项账户。报告期内，公司使用募集资金置换自筹资金预先投入项目 4,760.67 万元，投入承诺投资项目 29,208.19 万元，投入其他项目 14,398.75 万元，补充流动资金 12,109.73 万元，合计使用募集资金 60,477.34 万元。公司募集资金使用与管理合法、有效，且严格履行了信息披露义务。

## 5、公司关联交易情况

监事会对报告期内公司关联交易情况进行了审核，公司发生的关联交易的决策程序符合有关法律、法规及公司章程的规定，其公平性依据等价有偿、公允市价的原则定价，没有违反公开、公平、公正的原则，不存在损害公司和中小股东利益的情形。

## 6、收购、出售资产情况

报告期内公司无收购出售资产情况。

## 7、监事会对公司 2011 年内部控制自我评价报告的意见

监事会对董事会 2011 年内部控制自我评价报告及内部控制建设和运行进行了审核，公司已建立了较为完善的内部控制制度体系并能得到有效的执行。公司内部控制的自我评价报告真实、客观地反映了公司内部控制制度的建设及运行情况。

本届监事会将继续严格按照《公司法》、《公司章程》和国家有关法规政策的规定，忠实履行自己的职责，进一步促进公司的规范运作。

## 第十节 重要事项

### 一、重大诉讼、仲裁事项

本年度公司无重大诉讼、仲裁事项。

### 二、报告期内发生的破产重整相关事项

报告期内，公司无破产重整相关事项。

### 三、报告期内，公司收购及出售资产、吸收合并事项

报告期内，公司无收购及出售资产、吸收合并事项。

### 四、报告期内，持有其他上市公司、非上市金融企业和拟上市公司股权的相关情况

报告期内，无持有其他上市公司、非上市金融企业和拟上市公司股权的相关情况。

### 五、关联交易事项

#### (一) 购销商品、提供和接受劳务的关联交易

关联方名称	关联交易类型	关联交易内容	关联交易定价方式及决策程序	2011 年度		2010 年度	
				金 额	占同类交易金额的比例	金 额	占同类交易金额的比例
江苏苏化集团张家港有限公司	采购	三氯化磷、液氯、次氯酸钠	市场价	106,488.21	0.21%	1,121,181.71	2.04%
		合 计		106,488.21		1,121,181.71	

#### (二) 接受关联担保情况

担保方	被担保方	担保金额	担保起始日	担保到期日	担保是否已经履行完毕	备 注
江苏苏化集团有限公司	本公司	202,500,000.00	2011.01.31	2012.12.28	未履行完毕	短期借款
江苏苏化集团有限公司	本公司	82,000,000.00	2009.08.03	2013.08.02	未履行完毕	长期借款
江苏苏化集团有限公司	本公司	90,000,000.00	2009.09.09	2012.12.31	未履行完毕	一年内到期的长期借款

#### (三) 其他关联交易

1、公司受让江苏苏化集团有限公司注册商标 511483 号，受让价值 200,000.00 元。

2、2011 年 5 月 19 日，公司与苏州黑马科技有限责任公司签订了有关乙酰甲胺磷自控及监控系统安装与调试的工程合同，合同总金额 1,947,000.00 元。截止 2011 年 12 月 31 日，支付金额 1,752,300.00 元。

## 六、重大合同及履行情况

(一) 公司与苏州天马精细化学品股份有限公司（以下简称“天马精化”）签订《委托加工协议》，公司接受天马精化委托，在 2011 年度加工硬脂酸酰氯和 AKD 原粉，本协议涉及加工费等总金额约为 9,000 万元人民币。截止报告期末，该协议履行正常。

(二) 公司于 2011 年 4 月 1 日与山东阳煤恒通化工股份有限公司（以下简称“恒通化工”）签订《工业品买卖合同》，公司向恒通化工采购甲醇、烧碱、三氯化磷、液氯，合同涉及金额 17,705 万元。截止报告期末，该协议履行正常。

## 七、续聘会计师事务所情况及支付报酬情况

江苏公证天业会计师事务所有限公司（以下简称“公证天业”）是一家具备证券从业资格的审计机构，具有为上市公司提供审计服务的经验与能力，公司自 2005 年开始连续五年聘用公证天业为公司的审计机构。公证天业在担任公司审计机构期间，遵循了《中国注册会计师独立审计准则》，勤勉尽责，坚持独立、客观、公正的审计准则，公允合理地发表了独立审计意见，较好地履行了双方签订的《业务约定书》所规定的责任和义务，公司 2011 年支付 35 万元审计费用。

## 八、公司或持股 5%以上股东在报告期内或持续到报告期内的承诺事项

本公司股东江苏苏化集团有限公司、新沂市华益投资管理有限公司、苏州格林投资管理有限公司和苏州国嘉创业投资有限公司分别承诺：自本公司股票在证券交易所上市之日起三十六个月内，不转让或者委托他人管理其在本次发行前持有的本公司股份，也不由本公司回购该部分股份。承诺期限届满后，上述股份可以上市流通和转让

## 九、上市公司、董事、监事、高级管理人员、公司股东、实际控制人处罚及整改情况

报告期内，无上市公司、董事、监事、高级管理人员、公司股东、实际控制人处罚及整改情况。

十、报告期内，除前述披露的事件外，公司未发生《证券法》第六十七条、《公开发行股票公司信息披露实施细则（试行）》第十七条所列的其他重大事件。

## 十一、报告期内公司公开披露的重大事项信息索引

公告编号	公告内容	披露日期	刊载的报刊名称	刊载的网址
2011-001	关于签订重大协议的公告	2011 年 1 月 20 日	证券时报、证券日报、中国证券报	www.cninfo.com.cn
2011-002	关于完成工商变更登记的公告	2011 年 1 月 20 日	证券时报、证券日报、中国证券报	www.cninfo.com.cn
2011-003	2010 年度业绩预告	2011 年 1 月 28 日	证券时报、证券日报、中国证券报	www.cninfo.com.cn
2011-004	2010 年度业绩快报	2011 年 2 月 25 日	证券时报、证券日报、中国证券报	www.cninfo.com.cn
2011-005	关于网下配售股份上市流通的提示性公告	2011 年 2 月 28 日	证券时报、证券日报、中国证券报	www.cninfo.com.cn
2011-006	董事辞职公告	2011 年 3 月 1 日	证券时报、证券日报、中国证券报	www.cninfo.com.cn
201-007	第二届董事会第三次会议决议	2011 年 3 月 9 日	证券时报、证券日报、中国证券报	www.cninfo.com.cn
2011-008	第二届监事会第三次会议决议	2011 年 3 月 9 日	证券时报、证券日报、中国证券报	www.cninfo.com.cn
2011-009	2011 年第一次临时股东大会通知	2011 年 3 月 9 日	证券时报、证券日报、中国证券报	www.cninfo.com.cn
2011-010	2011 年第一次临时股东大会决议	2011 年 3 月 26 日	证券时报、证券日报、中国证券报	www.cninfo.com.cn
2011-011	关于签订重大协议的公告	2011 年 4 月 6 日	证券时报、证券日报、中国证券报	www.cninfo.com.cn
2011-012	2010 年年度报告摘要	2011 年 4 月 19 日	证券时报、证券日报、中国证券报	www.cninfo.com.cn
2011-013	第二届董事会第四次会议决议	2011 年 4 月 19 日	证券时报、证券日报、中国证券报	www.cninfo.com.cn
2011-014	第二届监事会第四次会议决议	2011 年 4 月 19 日	证券时报、证券日报、中国证券报	www.cninfo.com.cn
2011-015	2010 年年度股东大会通知	2011 年 4 月 19 日	证券时报、证券日报、中国证券报	www.cninfo.com.cn
2011-016	关于以募集资金置换预先投入募集资金投资项目的自筹资金的公告	2011 年 4 月 19 日	证券时报、证券日报、中国证券报	www.cninfo.com.cn
2011-017	关于使用超募资金建设硫磺制酸项目公告	2011 年 4 月 19 日	证券时报、证券日报、中国证券报	www.cninfo.com.cn
2011-018	关于续聘会计师事务所的公告	2011 年 4 月 19 日	证券时报、证券日报、中国证券报	www.cninfo.com.cn
2011-019	关于在西部设立下属子公司的公告	2011 年 4 月 19 日	证券时报、证券日报、中国证券报	www.cninfo.com.cn
2011-020	关于预计 2011 年度日常关联交易的公告	2011 年 4 月 19 日	证券时报、证券日报、中国证券报	www.cninfo.com.cn
2011-021	关于 2010 年度报告网上说明会的公告	2011 年 4 月 20 日	证券时报、证券日报、中国证券报	www.cninfo.com.cn
2011-022	第二届董事会第五次会议决议	2011 年 4 月 25 日	证券时报、证券日报、中国证券报	www.cninfo.com.cn
2011-023	第二届监事会第五次会议决议	2011 年 4 月 25 日	证券时报、证券日报、中国证券报	www.cninfo.com.cn
2011-024	2011 年第一季度报告	2011 年 4 月 25 日	证券时报、证券日报、中国证券报	www.cninfo.com.cn

2011-025	2010 年年度股东大会决议	2011 年 5 月 10 日	证券时报、证券日报、中国证券报	www.cninfo.com.cn
2011-026	对外投资进展公告	2011 年 5 月 31 日	证券时报、证券日报、中国证券报	www.cninfo.com.cn
2011-027	对外投资进展公告-签订投资协议	2011 年 6 月 8 日	证券时报、证券日报、中国证券报	www.cninfo.com.cn
2011-028	获得政府补贴公告	2011 年 7 月 4 日	证券时报、证券日报、中国证券报	www.cninfo.com.cn
2011-029	关于获得政府补贴的补充公告	2011 年 7 月 4 日	证券时报、证券日报、中国证券报	www.cninfo.com.cn
2011-030	第二届董事会第六次会议决议	2011 年 7 月 15 日	证券时报、证券日报、中国证券报	www.cninfo.com.cn
2011-031	关于股东股权质押的公告	2011 年 7 月 16 日	证券时报、证券日报、中国证券报	www.cninfo.com.cn
2011-032	2011 年半年度报告摘要	2011 年 8 月 10 日	证券时报、证券日报、中国证券报	www.cninfo.com.cn
2011-033	第二届董事会第七次会议决议	2011 年 8 月 10 日	证券时报、证券日报、中国证券报	www.cninfo.com.cn
2011-034	第二届监事会第六次会议决议	2011 年 8 月 10 日	证券时报、证券日报、中国证券报	www.cninfo.com.cn
2011-035	2011 年第二次临时股东大会通知	2011 年 8 月 10 日	证券时报、证券日报、中国证券报	www.cninfo.com.cn
2011-036	2011 年第二次临时股东大会决议	2011 年 8 月 26 日	证券时报、证券日报、中国证券报	www.cninfo.com.cn
2011-037	2011 年半年度权益分派实施公告	2011 年 9 月 23 日	证券时报、证券日报、中国证券报	www.cninfo.com.cn
2011-038	第二届董事会第八次董事会决议	2011 年 9 月 27 日	证券时报、证券日报、中国证券报	www.cninfo.com.cn
2011-039	关于股票交易异常波动的公告	2011 年 10 月 19 日	证券时报、证券日报、中国证券报	www.cninfo.com.cn
2011-040	第二届董事会第九次会议决议	2011 年 10 月 25 日	证券时报、证券日报、中国证券报	www.cninfo.com.cn
2011-041	第二届监事会第七次会议决议	2011 年 10 月 25 日	证券时报、证券日报、中国证券报	www.cninfo.com.cn
2011-042	2011 年第三季度报告	2011 年 10 月 25 日	证券时报、证券日报、中国证券报	www.cninfo.com.cn
2011-043	关于使用部分超募资金永久补充流动资金的公告	2011 年 10 月 25 日	证券时报、证券日报、中国证券报	www.cninfo.com.cn
2011-044	关于变更部分募集资金项目实施地点及实施方式的公告	2011 年 10 月 25 日	证券时报、证券日报、中国证券报	www.cninfo.com.cn
2011-045	关于变更部分募集资金项目并永久补充流动资金的公告	2011 年 10 月 25 日	证券时报、证券日报、中国证券报	www.cninfo.com.cn
2011-046	2011 年第三次临时股东大会通知	2011 年 10 月 26 日	证券时报、证券日报、中国证券报	www.cninfo.com.cn
2011-047	关于获得技术创新优秀企业及农药百强企业的公告	2011 年 10 月 26 日	证券时报、证券日报、中国证券报	www.cninfo.com.cn
2011-048	关于完成工商变更登记的公告	2011 年 11 月 12 日	证券时报、证券日报、中国证券报	www.cninfo.com.cn
2011-049	2011 年第三次临时股东大会决议	2011 年 11 月 15 日	证券时报、证券日报、中国证券报	www.cninfo.com.cn



## 第十一节 财务报告

### 一、审计报告

苏公 W[2012]A345 号

江苏蓝丰生物化工股份有限公司全体股东：

我们审计了后附的江苏蓝丰生物化工股份有限公司(以下简称蓝丰生化)财务报表,包括2011年12月31日的合并及母公司资产负债表,2011年度的合并及母公司利润表、合并及母公司现金流量表、合并及母公司所有者权益变动表,以及财务报表附注。

#### 一、管理层对财务报表的责任

编制和公允列报财务报表是蓝丰生化管理层的责任,这种责任包括:(1)按照企业会计准则的规定编制财务报表,并使其实现公允反映;(2)设计、执行和维护必要的内部控制,以使财务报表不存在由于舞弊或错误导致的重大错报。

#### 二、注册会计师的责任

我们的责任是在执行审计工作的基础上对财务报表发表审计意见。我们按照中国注册会计师审计准则的规定执行了审计工作。中国注册会计师审计准则要求我们遵守中国注册会计师职业道德守则,计划和执行审计工作以对财务报表是否不存在重大错报获取合理保证。

审计工作涉及实施审计程序,以获取有关财务报表金额和披露的审计证据。选择的审计程序取决于注册会计师的判断,包括对由于舞弊或错误导致的财务报表重大错报风险的评估。在进行风险评估时,注册会计师考虑与财务报表编制和公允列报相关的内部控制,以设计恰当的审计程序,但目的并非对内部控制的有效性发表意见。审计工作还包括评价管理层选用会计政策的恰当性和作出会计估计的合理性,以及评价财务报表的总体列报。

我们相信,我们获取的审计证据是充分、适当的,为发表审计意见提供了基础。

#### 三、审计意见

我们认为,蓝丰生化财务报表在所有重大方面按照企业会计准则的规定编制,公允反映了蓝丰生化2011年12月31日的合并及母公司财务状况以及2011年度的合并及母公司经营成果和现金流量。

江苏公证天业会计师事务所有限公司

中国注册会计师 叶水林

中国注册会计师 吕卫星

中国·无锡

二〇一二年三月二十四日

**资产负债表**

编制单位：江苏蓝丰生物化工股份有限公司

2011 年 12 月 31 日

单位：

项目	期末余额		年初余额	
	合并	母公司	合并	母公司
流动资产：				
货币资金	367,348,694.85	357,716,585.10	870,926,332.02	870,878,335.88
结算备付金				
拆出资金				
交易性金融资产				
应收票据	30,533,567.18	30,533,567.18	13,965,715.59	13,965,715.59
应收账款	183,162,709.80	183,162,709.80	100,617,180.23	100,617,180.23
预付款项	67,872,727.22	57,860,727.22	40,193,742.19	40,413,742.19
应收保费				
应收分保账款				
应收分保合同准备金				
应收利息			180,000.00	180,000.00
应收股利				
其他应收款	8,674,357.87	11,981,312.23	2,231,084.92	6,187,627.05
买入返售金融资产				
存货	121,419,225.29	121,419,225.29	111,193,591.04	110,860,625.34
一年内到期的非流动资产				
其他流动资产				
流动资产合计	779,011,282.21	762,674,126.82	1,139,307,645.99	1,143,103,226.28
非流动资产：				
发放委托贷款及垫款				
可供出售金融资产				
持有至到期投资				
长期应收款				
长期股权投资		32,600,000.00		2,600,000.00
投资性房地产	5,028,224.18	5,028,224.18	5,387,840.47	5,387,840.47
固定资产	438,352,229.83	433,900,157.49	400,934,736.54	396,334,956.31
在建工程	489,641,866.57	482,548,269.82	86,695,608.08	86,695,608.08
工程物资				
固定资产清理				
生产性生物资产				
油气资产				
无形资产	32,895,557.36	31,705,900.48	18,948,079.00	17,620,245.72
开发支出	2,914,728.01	2,914,728.01		
商誉				
长期待摊费用				

递延所得税资产	3,917,355.06	3,718,641.98	3,565,660.23	3,597,160.23
其他非流动资产				
非流动资产合计	972,749,961.01	992,415,921.96	515,531,924.32	512,235,810.81
资产总计	1,751,761,243.22	1,755,090,048.78	1,654,839,570.31	1,655,339,037.09
流动负债：				
短期借款	254,787,791.82	254,787,791.82	181,500,000.00	181,500,000.00
向中央银行借款				
吸收存款及同业存放				
拆入资金				
交易性金融负债				
应付票据	30,000,000.00	30,000,000.00	86,535,000.00	86,535,000.00
应付账款	117,345,464.24	117,264,614.24	65,486,610.89	65,464,099.18
预收款项	25,118,225.40	25,118,225.40	25,126,330.70	25,126,330.70
卖出回购金融资产款				
应付手续费及佣金				
应付职工薪酬	4,592,451.73	4,592,451.73	5,153,110.15	5,151,622.73
应交税费	-21,713,392.59	-21,711,622.72	-7,373,068.57	-7,388,208.64
应付利息	730,000.00	730,000.00	650,000.00	650,000.00
应付股利				
其他应付款	15,187,970.17	15,098,137.44	16,312,112.73	16,082,107.39
应付分保账款				
保险合同准备金				
代理买卖证券款				
代理承销证券款				
一年内到期的非流动负债	90,000,000.00	90,000,000.00	35,525,000.00	35,525,000.00
其他流动负债	9,045,521.59	9,045,521.59	9,954,405.06	9,933,366.72
流动负债合计	525,094,032.36	524,925,119.50	418,869,500.96	418,579,318.08
非流动负债：				
长期借款	82,000,000.00	82,000,000.00	153,272,000.00	153,272,000.00
应付债券				
长期应付款				
专项应付款				
预计负债				
递延所得税负债				
其他非流动负债	5,000,000.00	5,000,000.00	5,000,000.00	5,000,000.00
非流动负债合计	87,000,000.00	87,000,000.00	158,272,000.00	158,272,000.00
负债合计	612,094,032.36	611,925,119.50	577,141,500.96	576,851,318.08
所有者权益（或股东权益）：				
实收资本（或股本）	133,200,000.00	133,200,000.00	74,000,000.00	74,000,000.00
资本公积	679,462,580.34	679,462,580.34	738,662,580.34	738,662,580.34
减：库存股				
专项储备	13,734,641.71	13,734,641.71	13,030,346.06	13,030,346.06
盈余公积	37,746,770.72	37,746,770.72	29,129,479.26	29,129,479.26
一般风险准备				
未分配利润	275,523,218.09	279,020,936.51	222,875,663.69	223,665,313.35
外币报表折算差额				
归属于母公司所有者权益合计	1,139,667,210.86	1,143,164,929.28	1,077,698,069.35	1,078,487,719.01
少数股东权益				
所有者权益合计	1,139,667,210.86	1,143,164,929.28	1,077,698,069.35	1,078,487,719.01
负债和所有者权益总计	1,751,761,243.22	1,755,090,048.78	1,654,839,570.31	1,655,339,037.09

**利润表**

编制单位：江苏蓝丰生物化工股份有限公司

2011 年 1-12 月

单位：元

项目	本期金额		上期金额	
	合并	母公司	合并	母公司
一、营业总收入	1,143,272,622.51	1,143,272,622.51	914,109,253.04	914,109,253.04
其中：营业收入	1,143,272,622.51	1,143,272,622.51	914,109,253.04	914,109,253.04
利息收入				
已赚保费				
手续费及佣金收入				
二、营业总成本	1,044,332,745.85	1,041,811,755.71	825,021,346.08	823,900,326.46
其中：营业成本	899,043,874.42	899,043,874.42	711,777,611.90	711,777,611.90
利息支出				
手续费及佣金支出				
退保金				
赔付支出净额				
提取保险合同准备金				
净额				
保单红利支出				
分保费用				
营业税金及附加	97,628.19	90,521.61	62,498.04	62,498.04
销售费用	55,250,196.36	55,250,196.36	46,505,164.96	46,480,996.52
管理费用	64,934,558.26	62,254,737.50	50,795,446.54	49,491,161.38
财务费用	20,068,314.44	20,066,843.09	15,203,943.96	15,200,446.65
资产减值损失	4,938,174.18	5,105,582.73	676,680.68	887,611.97
加：公允价值变动收益（损失以“-”号填列）				0.00
投资收益（损失以“-”号填列）				0.00
其中：对联营企业和合营企业的投资收益				0.00
汇兑收益（损失以“-”号填列）				
三、营业利润（亏损以“-”号填列）	98,939,876.66	101,460,866.80	89,087,906.96	90,208,926.58
加：营业外收入	11,294,271.80	11,252,838.27	45,836,011.65	45,457,781.69
减：营业外支出	12,651,435.43	12,192,710.20	44,227,245.74	44,211,885.74
其中：非流动资产处置损失	10,733,160.64	10,275,439.41	43,308,650.20	43,308,650.20
四、利润总额（亏损总额以“-”号填列）	97,582,713.03	100,520,994.87	90,696,672.87	91,454,822.53
减：所得税费用	14,117,867.17	14,348,080.25	13,875,374.50	13,843,874.50
五、净利润（净亏损以“-”号填列）	83,464,845.86	86,172,914.62	76,821,298.37	77,610,948.03
归属于母公司所有者的净利润	83,464,845.86	86,172,914.62	76,821,298.37	77,610,948.03
少数股东损益				
六、每股收益：				
（一）基本每股收益	0.63		0.75	0.00
（二）稀释每股收益	0.63		0.75	0.00
七、其他综合收益				0.00

八、综合收益总额	83,464,845.86	86,172,914.62	76,821,298.37	77,610,948.03
归属于母公司所有者的综合收益总额	83,464,845.86	86,172,914.62	76,821,298.37	77,610,948.03
归属于少数股东的综合收益总额				

本期发生同一控制下企业合并的，被合并方在合并前实现的净利润为：0.00 元。

## 现金流量表

编制单位：江苏蓝丰生物化工股份有限公司

2011 年 1-12 月

单位：元

项目	本期金额		上期金额	
	合并	母公司	合并	母公司
一、经营活动产生的现金流量：				
销售商品、提供劳务收到的现金	1,133,143,988.00	1,133,143,988.00	953,747,162.35	953,747,162.35
客户存款和同业存放款项净增加额				
向中央银行借款净增加额				
向其他金融机构拆入资金净增加额				
收到原保险合同保费取得的现金				
收到再保险业务现金净额				
保户储金及投资款净增加额				
处置交易性金融资产净增加额				
收取利息、手续费及佣金的现金				
拆入资金净增加额				
回购业务资金净增加额				
收到的税费返还	37,044,457.35	37,044,457.35	31,363,673.01	31,363,673.01
收到其他与经营活动有关的现金	13,161,830.92	13,067,995.93	1,962,796.94	1,962,108.51
经营活动现金流入小计	1,183,350,276.27	1,183,256,441.28	987,073,632.30	987,072,943.87
购买商品、接受劳务支付的现金	978,974,779.35	978,974,779.35	764,676,010.05	764,653,776.28
客户贷款及垫款净增加额				
存放中央银行和同业款项净增加额				
支付原保险合同赔付款项的现金				
支付利息、手续费及佣金的现金				
支付保单红利的现金				
支付给职工以及为职工支付的现金	72,640,756.06	72,163,024.14	61,872,919.64	61,651,819.94
支付的各项税费	20,377,000.74	20,208,011.44	18,285,056.87	18,186,183.42

支付其他与经营活动有关的现金	91,787,066.71	90,793,918.37	71,717,781.17	71,594,756.56
经营活动现金流出小计	1,163,779,602.86	1,162,139,733.30	916,551,767.73	916,086,536.20
经营活动产生的现金流量净额	19,570,673.41	21,116,707.98	70,521,864.57	70,986,407.67
二、投资活动产生的现金流量：				
收回投资收到的现金				
取得投资收益收到的现金				
处置固定资产、无形资产和其他长期资产收回的现金净额	2,111,097.27	1,723,055.13	402,605.13	402,605.13
处置子公司及其他营业单位收到的现金净额				
收到其他与投资活动有关的现金	10,000,000.00	10,000,000.00	55,000,000.00	55,000,000.00
投资活动现金流入小计	12,111,097.27	11,723,055.13	55,402,605.13	55,402,605.13
购建固定资产、无形资产和其他长期资产支付的现金	515,080,796.41	495,850,024.59	211,992,749.22	211,992,749.22
投资支付的现金				
质押贷款净增加额				
取得子公司及其他营业单位支付的现金净额		30,000,000.00	2,086,682.90	2,600,000.00
支付其他与投资活动有关的现金				
投资活动现金流出小计	515,080,796.41	525,850,024.59	214,079,432.12	214,592,749.22
投资活动产生的现金流量净额	-502,969,699.14	-514,126,969.46	-158,676,826.99	-159,190,144.09
三、筹资活动产生的现金流量：				
吸收投资收到的现金			763,136,000.00	763,136,000.00
其中：子公司吸收少数股东投资收到的现金				
取得借款收到的现金	274,787,791.82	274,787,791.82	283,500,000.00	283,500,000.00
发行债券收到的现金				
收到其他与筹资活动有关的现金				
筹资活动现金流入小计	274,787,791.82	274,787,791.82	1,046,636,000.00	1,046,636,000.00
偿还债务支付的现金	218,297,000.00	218,297,000.00	163,573,000.00	163,573,000.00
分配股利、利润或偿付利息支付的现金	47,452,097.52	47,452,097.52	40,817,833.12	40,817,833.12
其中：子公司支付给少数股东的股利、利润				
支付其他与筹资活动有关的现金			7,315,392.94	7,315,392.94
筹资活动现金流出小计	265,749,097.52	265,749,097.52	211,706,226.06	211,706,226.06



计				
筹资活动产生的现金流量净额	9,038,694.30	9,038,694.30	834,929,773.94	834,929,773.94
四、汇率变动对现金及现金等价物的影响	-6,757,839.61	-6,730,717.47	-2,352,742.15	-2,351,964.29
五、现金及现金等价物净增加额	-481,118,171.04	-490,702,284.65	744,422,069.37	744,374,073.23
加：期初现金及现金等价物余额	833,372,368.64	833,324,372.50	88,950,299.27	88,950,299.27
六、期末现金及现金等价物余额	352,254,197.60	342,622,087.85	833,372,368.64	833,324,372.50

## 合并所有者权益变动表

编制单位：江苏蓝丰生物化工股份有限公司

2011 年度

单位：元

项目	本期金额										上年金额												
	归属于母公司所有者权益									少数 股东 权益	所有 者权 益合 计	归属于母公司所有者权益									少数 股东 权益	所有 者权 益合 计	
	实收 资本 (或 股本)	资本 公积	减：库 存股	专项 储备	盈余 公积	一般 风险 准备	未分 配利 润	其他	实收 资本 (或 股本)			资本 公积	减：库 存股	专项 储备	盈余 公积	一般 风险 准备	未分 配利 润	其他					
一、上年年末余额	74,000,000.00	738,662,580.34		13,030,346.06	29,129,479.26		222,875,663.69				1,077,698,069.35		55,000,000.00	3,121,973.28		9,677,829.12	21,368,384.46		153,815,460.12			242,983,646.98	
加：会计政策变更																							
前期差错更正																							
其他																							
二、本年初余额	74,000,000.00	738,662,580.34		13,030,346.06	29,129,479.26		222,875,663.69				1,077,698,069.35		55,000,000.00	3,121,973.28		9,677,829.12	21,368,384.46		153,815,460.12			242,983,646.98	
三、本年增减变动金额 (减少以“-”号填列)	59,200,000.00	-59,200,000.00		704,295.65	8,617,291.46		52,647,554.40				61,969,141.51		19,000,000.00	735,540,607.06		3,352,516.94	7,761,094.80		69,060,203.57			834,714,422.37	
(一) 净利润							83,464,845.86				83,464,845.86								76,821,298.37			76,821,298.37	
(二) 其他综合收益																							
上述(一)和(二)小计							83,464,845.86				83,464,845.86								76,821,298.37			76,821,298.37	

							.86			.86							.37			.37
(三)所有者投入和减少资本											19,000.00	735,540.60								754,540.60
1. 所有者投入资本											19,000.00	735,540.60								754,540.60
2. 股份支付计入所有者权益的金额																				
3. 其他																				
(四)利润分配				8,617,291.46		-30,817.29				-22,200.00				7,761,094.80						-7,761,094.80
1. 提取盈余公积				8,617,291.46		-8,617.29								7,761,094.80						-7,761,094.80
2. 提取一般风险准备																				
3. 对所有者(或股东)的分配						-22,200.00				-22,200.00										
4. 其他																				
(五)所有者权益内部结转	59,200.00	-59,200.00																		
1. 资本公积转增资本(或股本)	59,200.00	-59,200.00																		

2. 盈余公积转增资本 (或股本)																				
3. 盈余公积弥补亏损																				
4. 其他																				
(六) 专项储备				704,295.65					704,295.65				3,352,516.94						3,352,516.94	
1. 本期提取				6,986,545.25					6,986,545.25				6,270,546.26						6,270,546.26	
2. 本期使用				6,282,249.60					6,282,249.60				2,918,029.32						2,918,029.32	
(七) 其他																				
四、本期期末余额	133,200,000.00	679,462,580.34		13,734,641.71	37,746,770.72		275,523,218.09		1,139,667,210.86	74,000.00	738,662,580.34		13,030,346.06	29,129,479.26		222,875,663.69			1,077,698,069.35	

**母公司所有者权益变动表**

编制单位：江苏蓝丰生物化工股份有限公司

2011 年度

单位：元

项目	本期金额								上年金额							
	实收资本(或股本)	资本公积	减：库存股	专项储备	盈余公积	一般风险准备	未分配利润	所有者权益合计	实收资本(或股本)	资本公积	减：库存股	专项储备	盈余公积	一般风险准备	未分配利润	所有者权益合计
一、上年年末余额	74,000,000.00	738,662,580.34		13,030,346.06	29,129,479.26		223,665,313.35	1,078,487,719.17	55,000,000.00	3,121,973.28		9,677,829.12	21,368,384.46		153,815,460.12	242,983,646.98

							01									
加：会计政策变更																
前期差错更正																
其他																
二、本年年初余额	74,000,000.00	738,662,580.34		13,030,346.06	29,129,479.26		223,665,313.35	1,078,487,719.01	55,000,000.00	3,121,973.28		9,677,829.12	21,368,384.46		153,815,460.12	242,983,646.98
三、本年增减变动金额 (减少以“-”号填列)	59,200,000.00	-59,200,000.00		704,295.65	8,617,291.46		55,355,623.16	64,677,210.27	19,000,000.00	735,540,607.06		3,352,516.94	7,761,094.80		69,849,853.23	835,504,072.03
(一) 净利润							86,172,914.62	86,172,914.62							77,610,948.03	77,610,948.03
(二) 其他综合收益																
上述(一)和(二)小计							86,172,914.62	86,172,914.62							77,610,948.03	77,610,948.03
(三) 所有者投入和减少资本									19,000,000.00	735,540,607.06						754,540,607.06
1. 所有者投入资本									19,000,000.00	735,540,607.06						754,540,607.06
2. 股份支付计入所有者权益的金额																
3. 其他																
(四) 利润分配					8,617,291.46		-30,817,291.46	-22,200,000.00					7,761,094.80		-7,761,094.80	
1. 提取盈余公积					8,617,291.46		-8,617,291.46						7,761,094.80		-7,761,094.80	
2. 提取一般风险准备																
3. 对所有者(或股								-22,200,000.00	-22,200,000.00							

东)的分配							, 000. 00	, 000. 00								
4. 其他																
(五)所有者权益内部结转	59,200,000.00	-59,200,000.00														
1. 资本公积转增资本(或股本)	59,200,000.00	-59,200,000.00														
2. 盈余公积转增资本(或股本)																
3. 盈余公积弥补亏损																
4. 其他																
(六)专项储备				704,295.65				704,295.65				3,352,516.94			3,352,516.94	
1. 本期提取				6,986,545.25				6,986,545.25				6,270,546.26			6,270,546.26	
2. 本期使用				6,282,249.60				6,282,249.60				2,918,029.32			2,918,029.32	
(七)其他																
四、本期期末余额	133,200,000.00	679,462,580.34		13,734,641.71	37,746,770.72		279,020,936.51	1,143,164,929.28	74,000,000.00	738,662,580.34		13,030,346.06	29,129,479.26		223,665,313.35	1,078,487,719.01



## 江苏蓝丰生物化工股份有限公司 2011 年度财务报表附注

### 附注 1：公司基本情况

江苏蓝丰生物化工股份有限公司（以下简称“本公司”或“公司”），原名为江苏省新沂农药厂，成立于 1976 年 3 月 19 日。1997 年 11 月改制为新沂农药有限公司，1999 年 2 月增资扩股引进新股东江苏苏化集团有限公司，名称变更为江苏苏化集团新沂农化有限公司。

2007 年 8 月 8 日，由江苏苏化集团有限公司、新沂市华益投资管理有限公司和苏州格林投资管理有限公司共同发起设立股份有限公司，公司名称变更为江苏蓝丰生物化工股份有限公司。

2010 年 11 月 9 日经中国证券监督管理委员会证监许可[2010]1580 号文核准，首次向社会公开发行人民币普通股（A 股）1,900.00 万股，并于 2010 年 12 月 3 日在深圳证券交易所挂牌交易。

2011 年 8 月 25 日第二次临时股东大会决议，以公司首次公开发行股票后的总股本 7,400.00 万股为基数，按每 10 股转增 8 股的比例，以资本公积向全体股东转增股本 5,920.00 万股，每股面值 1 元，共计增加股本 5,920.00 万元，变更后的股本为人民币 13,320.00 万元。

企业法人营业执照注册号：320300000017224，住所：江苏省新沂经济开发区苏化路 1 号，法定代表人：杨振华，注册资本：人民币 13,320.00 万元。

公司经营范围：杀虫剂原药及剂型、杀菌剂原药及剂型、除草剂原药及剂型、化工产品（其中危险化学品按安全生产许可证许可范围经营）生产、销售、出口；进口商品：本公司生产、科研所需的原辅材料、机械设备、仪器仪表及零配件；农膜销售；农药、化工产品生产技术转让；氧气销售（限分支机构经营）。

### 附注 2：主要会计政策、会计估计和前期差错

#### 1、财务报表的编制基础

本公司 2007 年 1 月 1 日起执行财政部于 2006 年 2 月 15 日颁布的《企业会计准则——基本准则》和 38 项具体准则、以及其后颁布的《企业会计准则——应用指南》、企业会计准则讲解及其他相关规定（以下简称“企业会计准则”）。

本公司以持续经营为基础编制财务报表。

## 2、遵循企业会计准则的声明

本公司声明：本公司编制的财务报表符合企业会计准则的要求，真实、完整地反映了公司的财务状况，经营成果和现金流量等有关信息。

## 3、会计期间

本公司的会计期间分为年度和中期，会计年度为自公历 1 月 1 日起至 12 月 31 日止，中期包括月度、季度和半年度。

## 4、记账本位币

公司以人民币为记账本位币。

## 5、同一控制下和非同一控制下企业合并的会计处理方法

同一控制下的企业合并：合并方支付的合并对价和合并方取得的净资产均按账面价值计量。合并方取得的净资产账面价值与支付的合并对价账面价值及所发行股份面值总额的差额，调整资本公积；资本公积不足以冲减的，调整留存收益。为企业合并发行权益性证券或债券等发生的手续费、佣金等计入股东权益或负债的初始计量金额。

非同一控制下的企业合并：购买方的合并成本和购买方在合并中取得的可辨认净资产按公允价值计量。合并成本大于合并中取得的被购买方于购买日可辨认净资产公允价值份额的差额，确认为商誉；合并成本小于合并中取得的被购买方可辨认净资产公允价值份额的差额，计入当期损益。为企业合并发行权益性证券或债券等发生的手续费、佣金等计入股东权益或负债的初始计量金额。

## 6、合并财务报表的编制方法

合并财务报表，是指反映本公司和子公司形成的企业整体财务状况、经营成果和现金流量的财务报表。

本公司从取得子公司的实际控制权之日起，开始将其合并；从丧失实际控制权之日起停止合并。企业整体内所有重大往来余额、交易及未实现利润在合并财务报表编制时予以抵销。子公司的股东权益中不属于本公司所拥有的部分作为少数股东权益在合并财务报表中股东权益项下单独列示。

子公司与本公司采用的会计政策或会计期间不一致的，在编制合并财务报表时，按照本公司的会计政策或会计期间对子公司财务报表进行调整后合并。

对于因非同一控制下企业合并取得的子公司，在编制合并财务报表时，以购买日可辨认净资产公允价值为基础对其个别财务报表进行调整；对于因同一控制下企业合并取得的子公司，在编制合并财务报表时，视同该参与合并各方在最终控制方开始实施控制时即以目前的状态存在。

公司将能够控制的全部子公司纳入合并财务报表的合并范围。

公司合并财务报表以母公司和子公司的财务报表为基础，根据其他有关资料，按照权益法调整对子公司的长期股权投资后，由母公司编制。在编制合并财务报表时，母子公司的会计政策和会计期间要求保持一致，将它们之间的投资、内部往来、资产购销和其他重大交易及未实现损益全部抵销的基础上，逐项合并。

少数股东权益的数额根据母公司所属子公司所有者权益的数额减去母公司拥有的份额计算确定。少数股东收益根据母公司所属子公司于当年内实现的损益扣除母公司拥有的投资收益后的余额计算确定。

## 7、现金等价物的确定标准

公司将所持有的期限短（一般是指从购买日起 3 个月内到期）、流动性强、易于转换为已知金额现金、价值变动风险很小的投资确定为现金等价物。

## 8、外币业务的核算

公司年度内发生的外币业务，采用与交易发生日即期汇率（即中国人民银行公布的当日人民币外汇牌价的中间价）折合人民币记账，发生的外币兑换业务或涉及外币兑换的交易事项按照交易实际采用的汇率（即银行买入价或卖出价）折算，在资产负债表日，按照下列规定对外币货币性项目和外汇非货币性项目进行处理：

(1) 对于外汇货币性项目（包括库存现金、银行存款、应收账款、其他应收款、长期应收款、短期借款、应付账款、其他应付款、长期借款、应付债券、长期应付款等）采用资产负债表日的即期汇率折算，因结算或采用资产负债表日的即期汇率折算而产生的汇兑差额计入当期损益，同时调增或调减外币货币性项目的记账本位币金额。

(2) 对于以历史成本计量的外汇非货币性项目（货币性项目以外的项目）在资产负债表日不改变其原记账本位币金额。

(3) 对于以公允价值计量的外汇非货币性项目采用公允价值确定日的即期汇率折算，折算后

的记账本位币金额与原记账本位币金额的差额，作为公允价值变动（含汇率变动）处理，记入当期损益。

## 9、金融工具

(1) 金融资产的确认：公司成为金融工具合同的一方时，应当确认一项金融资产或金融负债。

(2) 以公允价值计量且其变动计入当期损益的金融资产或金融负债。

公司在持有以公允价值计量且其变动计入当期损益的金融资产期间取得的利息或现金股利，应当确认为投资收益。资产负债表日，应当将以公允价值计量且其变动计入当期损益的金融资产或金融负债的公允价值变动计入当期损益；处置该金融资产或金融负债时，其公允价值与初始入账金额之间的差额应确认为投资收益，同时调整公允价值变动损益。

## 10、应收款项

应收款项指应收账款和其他应收款。

(1) 坏账的确认标准：债务人破产或死亡，以其破产财产或遗产清偿后，仍不能收回的，或因债务人逾期未履行偿债义务超过三年而且具有明显特征表明无法收回的应收款项，确认为坏账。

(2) 坏账损失核算方法：采用备抵法核算坏账损失。期末按单独或组合进行减值测试计提坏账准备，计入当期损益。对于有证据表明确实无法收回的应收款项，按本公司规定程序批准后作坏账损失处理，冲销提取的的坏账准备。

(3) 坏账准备的计提方法

A) 单项金额重大并单项计提减值准备的应收款项

单项金额重大的判断依据或金额标准	单项金额占应收款余额(不包含坏账准备)5%以上的款项
单项金额重大的并单项计提减值准备的计提方法	按该应收款项预计未来现金流量现值低于其账面价值的差额计提坏账准备

经单独测试后未发生减值的单项金额重大的应收款项，将其并入账龄组合按账龄分析法计提坏账准备。

B) 按组合计提坏账准备的应收款项

确定组合的依据	
账龄组合	以应收款项的账龄为信用风险特征划分组合

按组合计提坏账准备的计提方法

账龄组合	按账龄分析法计提坏账准备
------	--------------

采用账龄分析法的应收款项坏账准备计提比例如下：

账 龄	应收账款计提比例	其他应收款计提比例
1 年以内	5%	5%
1 至 2 年	10%	10%
2 至 3 年	50%	50%
3 年以上	100%	100%

C) 单项金额虽不重大但单项计提减值准备的应收款项

单项金额虽不重大但单项计提减值准备的应收款项是指单项金额虽不重大但已有客观证据表明很有可能形成损失，其可收回性与账龄组合存在明显差异的单项金额非重大应收款项。

单项计提坏账准备的理由	单项金额不重大且按组合计提减值准备不能反映其风险特征
坏账准备的计提方法	按其预计未来现金流量现值低于其账面价值的差额计提坏账准备

## 11、存货

### (1) 存货的分类

公司的存货包括在生产经营过程中为销售或耗用而储备的原材料、在产品、自制半成品、产成品、低值易耗品等。

### (2) 存货的计价方法

存货按成本进行初始计量，原材料、自制半成品、产成品发出时采用加权平均法计价；低值易耗品采用领用时一次摊销法核算。

### (3) 存货可变现净值确定依据及存货跌价准备的计提方法

公司期末对存货按照成本与可变现净值孰低计量（可变现净值是指公司在正常生产经营过程中，以预计售价减去至完工以及销售所必须的预计费用后的价值），对存货成本高于其可变现净值的部分计提存货跌价准备，计入当期损益。计提时，按单个存货项目的成本与可变现净值的差额确认存货跌价准备。如已计提跌价准备的存货价值得以恢复的，则按恢复增加的数额（其增加数应以原计提的金额有限）调整存货跌价准备及当期收益。

### (4) 存货的盘存制度

存货盘存制度采用永续盘存制。

## 12、长期股权投资

### (1) 投资成本的确定

A) 同一控制下的企业合并，合并方以支付现金、转让非现金资产或承担债务方式作为合并对价的，应当在合并日按照取得被合并方所有者权益账面价值的份额作为长期股权投资的投资成本。

B) 非同一控制下的企业合并，购买方在购买日为取得对被购买方的控制权而付出的资产、发生或承担的负债以及发行的权益性证券的公允价值作为长期股权投资的投资成本。合并发生的各项直接相关费用，包括为进行合并而支付的审计费用、评估费用、法律服务费用等，于发生时计入当期损益。

C) 其他除企业合并而形成的长期股权投资，其投资成本包括实际支付的购买价款以及与取得长期股权投资直接相关的费用、税金及其他必要支出。

### (2) 后续计量

公司能够对被投资单位实施控制的长期股权投资，以及公司对被投资单位不具有共同控制或重大影响，并且在活跃市场中没有报价、公允价值不能可靠计量的长期股权投资，采用成本法核算；公司对被投资单位具有共同控制或重大影响的长期股权投资，采用权益法核算。

### (3) 确定对被投资单位具有共同控制、重大影响的依据

共同控制，是指按照合同约定对某项经济活动所共有的控制，仅在与该项经济活动相关的重要财务和生产经营决策需要分享控制权的投资方一致同意时存在。重大影响，是指对被投资单位的财务和经营政策有参与决策的权力，但并不能够控制或者与其他方一起共同控制这些政策的制定。

### (4) 长期投资减值准备计提方法

公司在资产负债表日检查发现长期股权投资存在减值迹象时，估计其可收回金额，可收回金额低于其账面价值的，按其可收回金额低于账面价值的差额，计提长期投资减值准备。

对于在活跃市场中没有报价、公允价值不能可靠计量的长期股权投资，其账面价值低于按照类似金融资产当时的市场收益率对未来现金流量折现确定的现值的数额，确认为减值损失，计入当期损益。

对可供出售金融资产以外的长期股权投资，减值准备一经计提，在资产存续期内不予转回，



可供出售金融资产减值损失，可以通过权益转回。

### 13、投资性房地产

本公司投资性房地产包括已出租的建筑物和土地使用权。

本公司投资性房地产按其成本作为入账价值，外购投资性房地产的成本包括购买价款、相关税费和可直接归属于该资产的其他支出；自行建造投资性房地产的成本，由建造该项资产达到预定可使用状态前所发生的必要支出构成。

本公司对投资性房地产采用成本模式进行后续计量，按其预计使用寿命及净残值率计提折旧或摊销。投资性房地产的预计使用寿命、净残值率及年折旧(摊销)率如下：

类别	折旧年限	净残值率	年折旧率
房屋及建筑物	20 年	0.5%	4.975%

当投资性房地产的用途改变为自用时，则自改变之日起，将该投资性房地产转换为固定资产或无形资产。自用房地产的用途改变为赚取租金或资本增值时，则自改变之日起，将固定资产或无形资产转换为投资性房地产。发生转换时，以转换前的账面价值作为转换后的入账价值。

当投资性房地产被处置，或者永久退出使用且预计不能从其处置中取得经济利益时，终止确认该项投资性房地产。投资性房地产出售、转让、报废或毁损的处置收入扣除其账面价值和相关税费后的金额计入当期损益。

### 14、固定资产

#### (1) 固定资产确认条件

固定资产是指为生产商品、提供劳务、出租或经营管理而持有的并且使用寿命超过一年、单位价值较高的有形资产。与该固定资产有关的经济利益很可能流入企业，该固定资产的成本能够可靠地计量，使用期限超过一年的房屋、建筑物、机器、机械、储罐、运输工具以及其他与生产、经营有关的设备、器具、工具等。不属于生产经营主要设备的物品，单位价值在 2,000 元以上并且使用期限超过二年的，也作为固定资产。

(2) 固定资产计价： 固定资产应当按照成本进行初始计量。外购的固定资产按实际支付款作为成本；投资者投入的固定资产按投资合同或协议约定的价值作为成本；自行建造的固定资产按建造该项资产达到预定可使用状态前所发生的必要支出作为成本。

(3) 固定资产达到预定可使用状态即开始计提折旧，折旧采用平均年限法计算，各类固定资



产的折旧方法：

固定资产类别	折旧年限	净残值率	年折旧率
房屋及建筑物	20 年	0.5%	4.975%
机器设备	10 年	0.5%	9.95%
电子设备	5 年	0.5%	19.90%
分析仪器	5 年	0.5%	19.90%
运输工具	5 年	0.5%	19.90%
办公设备	5 年	0.5%	19.90%

#### (4) 固定资产的减值测试方法、减值准备计提方法

公司在资产负债表日对固定资产进行检查，如发现存在减值迹象，则对其进行减值测试，计算可收回金额，按照可收回金额低于账面价值的金额，计提固定资产减值准备。

固定资产减值准备按单项资产计提，难以对单项资产的可收回金额进行估计的，按该资产所属的资产组为基础计提。

## 15、在建工程

### (1) 在建工程的计价

按实际发生的支出确定工程成本。自营工程按直接材料、直接工资、直接施工费等计量；出包工程按应支付的工程价款等计量；设备安装工程按所安装设备的价值、安装费用、工程试运转等所发生的支出等确定工程成本。在建工程成本还包括应当资本化的借款费用和汇兑损益。

### (2) 在建工程结转固定资产的标准和时点

本公司建造的固定资产在达到预定可使用状态之日起，根据工程预算、造价或工程实际成本等，按估计的价值结转固定资产，次月起开始计提折旧。待办理了竣工决算手续后再对固定资产原值差异作调整。

### (3) 在建工程减值准备的确认标准和计提方法

公司在资产负债表日对在建工程进行全面检查，当存在减值迹象时，估计其可收回金额，按该项工程可收回金额低于其账面价值的差额计提减值准备。

## 16、借款费用的核算方法

(1) 公司发生的借款费用包括借款利息、折价或溢价的摊销、辅助费用以及因外币借款而发生的汇兑差额等。

(2) 公司发生的借款费用，可直接归属于符合资本化条件的资产的购建或者生产的，予以资

本化，计入相关资产成本；其他借款费用，在发生时根据其发生额确认为费用，计入当期损益。

(3) 当资产支出已经发生、借款费用已经发生且为使资产达到预定可使用或者可销售状态所必要的购建或者生产活动已经开始时，开始借款费用资本化。符合资本化条件的资产在购建或者生产过程中发生非正常中断、且中断时间连续超过 3 个月的，暂停借款费用的资本化。当所购建或生产的资产达到预定可使用或者可销售状态时，停止借款费用的资本化，以后发生的借款费用于发生当期确认为损益。

(4) 每一会计期间资本化金额按至当期末购建资产累计支出加权平均数和资本化率计算确定。为购建或者生产符合资本化条件的资产而借入的专门借款所发生的应予资本化的利息费用，其资本化金额为专门借款实际发生的利息费用减去将尚未动用的借款资金存入银行取得的利息收入或进行暂时性投资取得的投资收益后的金额；为购建或者生产符合资本化条件的资产而占用了一般借款的，其资本化金额根据累计资产支出超过专门借款部分的资产支出加权平均数乘以所占用一般借款的资本化率（即一般借款的加权平均利率）计算一般借款应予资本化的利息金额。

## 17、无形资产

(1) 无形资产的计价：无形资产按照成本进行初始计量。

A) 外购的无形资产成本，包括购买价款、相关税费以及直接归属于使该项资产达到预定用途所发生的其他支出。

B) 自行开发的无形资产，其成本包括满足资产确认条件并同时满足企业内部研究开发项目开发阶段的支出条件至达到预定用途前所发生的支出总额，但不包括前期已经费用化的支出。

C) 投资者投入无形资产的成本，按照投资合同或协议约定的价值确定。

(2) 无形资产摊销

A) 使用寿命有限的无形资产自可供使用时起在使用寿命内采用直线法平均摊销，计入当期损益。公司至少于每年年度终了，对使用寿命有限的无形资产的使用寿命及摊销方法进行复核，发现使用寿命及摊销方法与以前估计不同的，应当改变摊销年限和摊销方法。

B) 使用寿命不确定的无形资产不摊销，但公司在每个会计期间对使用寿命不确定的无形资产的使用寿命进行复核，如果有证据表明无形资产的使用寿命是有限的，应估计其使用寿命并按上述 A) 方法进行摊销。

C) 本公司的土地使用权按土地使用年限平均摊销。

D) 本公司的专利使用费按许可使用年限平均摊销。

E) 本公司的商标使用权按五年期平均摊销。

### (3) 无形资产减值准备的确认标准和计提方法

公司在资产负债表日对无形资产进行核查，当存在减值迹象时，估计其可收回的金额，并按资产的可收回金额低于账面价值的差额计提无形资产减值准备。

## 18、研究与开发费用的核算方法

公司内部研究开发项目的支出，按照以下原则处理：

1) 公司用于技术储备而研究开发的、在一定时期内为公司带来的经济效益具有很大不确定性的项目，这类项目的研发费用发生时直接计入当期损益；

2) 公司近期能够使用或能够投放市场并将产生经济效益的研发项目，这类项目的研究阶段的支出直接计入当期损益，开发阶段的支出先通过开发支出归集，待开发项目完成时结转无形资产。

企业内部研究开发项目开发阶段的支出，能够证明下列各项时，确认为无形资产：

- (1) 技术上来讲，完成该无形资产以使其能够使用或出售具有可行性；
- (2) 有完成该无形资产并使用或出售的意图；
- (3) 无形资产产生未来经济利益的方式，包括能够证明运用该无形资产生产的产品存在市场或无形资产自身存在市场，无形资产将在内部使用时，应当证明其有用性；
- (4) 有足够的技术、财务资源和其他资源支持，以完成该无形资产的开发，并有能力使用或出售该无形资产；
- (5) 属于该无形资产开发阶段的支出能够可靠计量。

## 19、长期待摊费用摊销方法

公司发生的长期待摊费用按实际成本计价，并按预计受益期限平均摊销，对不能使以后会计期间受益的长期待摊费用项目，在确定时将该项目的摊余价值全部计入当期损益。

## 20、预计负债

如果与或有事项相关的义务同时符合以下条件，公司将其确认为预计负债：

- (1) 该义务是公司承担的现时义务；
- (2) 该义务的履行很可能导致经济利益流出公司；
- (3) 该义务的金额能够可靠地计量。

如果清偿已确认预计负债所需支出全部或部分预期由第三方或其他方补偿，则补偿金额只能

在基本确定能收到时，作为资产单独确认。确认的补偿金额不超过所确认负债的账面价值。

## 21、收入

### (1) 销售商品

对已将商品所有权上的主要风险或报酬转移给购货方，不再对该商品实施继续管理权和实际控制权，相关的收入已经取得或取得了收款的凭据，销售该商品有关的收入、成本能够可靠地计量时，确认营业收入的实现。结合公司的销售模式及运输模式，公司收入确认方法为：

#### A) 出口销售

根据合同或订单开具商品发货单、销货发票，商品发运并报关离境时确认销售收入。

#### B) 国内销售

① 现款销售：a. 客户自行提货，在客户付款后，公司开出发货单，仓库发出商品当日确认销售收入；b. 通过运输公司发货，在收到货款后，公司开出发货单，仓库发出商品时确认销售收入。

② 信用销售：a. 客户自行提货，根据合同或订单开出发货单，仓库发出商品当日确认销售收入；b. 通过运输公司发货，根据合同或订单开出发货单，仓库发出商品并经客户验收后确认销售收入。

### (2) 提供劳务

劳务总收入和总成本能够可靠地计量，与交易相关的经济利益很可能流入企业，对同一会计年度内开始并完成的劳务，公司在完成劳务时确认收入；对劳务的开始和完成分属不同的会计年度，在提供劳务交易的结果能够可靠估计的情况下，公司在资产负债表日按完工百分比法确认收入。

### (3) 让渡资产使用权

与资产使用权让渡相关的经济利益能够流入及收入的金额能够可靠地计量时，公司确认让渡资产使用权收入的实现。

## 22、政府补助

公司将收到的财政拨款、财政贴息、即征即退返还的税款等按照《企业会计准则第 16 号——政府补助》的有关要求进行核算。公司将取得的用于购建或以其他方式形成长期资产的政府补助通过递延收益科目进行核算，自相关资产达到预定可使用状态时起，在使用寿命期内平均分配到各期损益。

公司取得的与收益相关的政府补助，按以下原则核算：用于补偿公司以后期间的相关费用或损失的，取得时作为递延收益，在确认相关费用时转入当期损益；用于补偿公司已经发生的相关费用或损失的，取得时直接计入当期损益。

### 23、递延所得税资产及负债的计量方法

递延所得税资产和递延所得税负债根据资产和负债的计税基础与其账面价值的差额（暂时性差异）计算确认。对于按照税法规定能够于以后年度抵减应纳税所得额的可抵扣亏损和税款抵减，视同暂时性差异确认相应的递延所得税资产。对于商誉的初始确认产生的暂时性差异，不确认相应的递延所得税负债。

递延所得税资产和递延所得税负债在资产负债表日，按照预期收回该资产或清偿该负债期间的适用税率计量。

递延所得税资产的确认以本公司很可能取得用来抵扣可抵扣暂时性差异、可抵扣亏损和税款抵减的应纳税所得额为限。

确认递延所得税资产时，其暂时性差异在可预见的未来能够转回的判断依据：确认由可抵扣暂时性差异产生的递延所得税资产，以未来期间很可能取得用以抵扣可抵扣暂时性差异的应纳税所得额为限，未来期间很可能取得的应纳税所得额包括未来期间正常生产经营活动实现的应纳税所得额，以及在可抵扣暂时性差异转回期间因应纳税暂时性差异的转回而增加的应纳税所得额。

## 附注 3：税项及地方规费

### 1、报告期主要税（费）种及税率

税（费）种	计税（费）依据	税（费）率
增值税	应税销售收入	*
营业税	应税营业收入	5%
城市维护建设税	应纳流转税额	**
企业所得税	应纳税所得额	25%
教育费附加	应纳流转税额	5%

\*：增值税：本公司为增值税一般纳税人，出口销售货物的增值税率为 0%，并按增值税暂行条例相关规定实行“免、抵、退”税收管理办法；国内销售货物适用税率如下：

产 品	税率
精胺、氯甲酸乙酯、氯甲酸异丙酯、异氰酸苯酯、对苯二异氰酸酯等酯类（中间体）	17%
杀虫剂系列、杀菌剂系列、除草剂系列等农药类	13%

\*\*：母公司税率：7%；子公司税率：5%

## 2、报告期主要税收优惠及批文

根据江苏省高新技术企业认定管理工作协调小组于 2008 年 12 月 9 日下发的《关于认定江苏省 2008 年度第二批高新技术企业的通知》（苏高企协[2008]9 号），认定本公司（母公司）为江苏省 2008 年度第二批高新技术企业，发证日期为 2008 年 10 月 21 日，有效期 3 年。2011 年经复审仍被认定为高新技术企业（证书编号：GR201132000832），有效期 3 年。根据有关规定，本公司（母公司）企业所得税自 2011 年起 3 年内，减按 15% 的税率征收。

## 附注 4：企业合并及合并财务报表

### 1、子公司情况

(1) 通过设立或投资等方式取得的子公司

控股子公司名称	注册地点	经济性质	注册资本 (人民币万元)	期末长期股权投资 账面价值 (万元)	持股 比例	表决权 比例	经营范围
宁夏蓝丰精细化工有限公司	宁夏回族自治区中卫市	有限责任公司	3,000.00	3,000.00	100%	100%	化学原料及化学制品生产筹建（筹建期半年：自 2011 年 5 月 27 日至 2011 年 11 月 26 日，在筹建期间不得从事经营活动）；化工技术交流和推广服务。机械设备、五金交电销售。

(2) 非同一控制下企业合并取得的子公司

控股子公司名称	注册地点	经济性质	注册资本	期末长期股权投资	持股	表决权	经营范围
---------	------	------	------	----------	----	-----	------

			(人民币万元)	投资账面价值 (万元)	比例	比例	
太仓蓝丰化工有限公司	江苏省太仓市	有限责任公司	6,732.408809	260.00	100%	100%	许可经营项目： 生产 98%的克百威原粉[以上仅限一级氨基甲酸酯固态农药(克百威原药、75%克百威母粉、90%克百威母粉)、苯酚]和 20%-45%的克百威水悬剂及相关的化工产品。 一般经营项目： 生产销售 20%-45%的克百威水悬剂及相关的化工产品。

## 2、合并报表范围的变更情况

控股子公司名称	合并否	
	2011 年度	2010 年度
太仓蓝丰化工有限公司	是	是
宁夏蓝丰精细化工有限公司	是	—

太仓蓝丰化工有限公司收购日为 2010 年 7 月 31 日，自 2010 年 8 月 1 日起，太仓蓝丰化工有限公司为本公司合并报表范围。

宁夏蓝丰精细化工有限公司系本公司新设企业，成立于 2011 年 5 月 27 日。

## 3、本期新纳入合并范围的主体

名 称	期末净资产	本期净利润
宁夏蓝丰精细化工有限公司	29,112,526.01	-887,473.99



## 附注 5：合并财务报表主要项目注释

(以下项目无特殊说明，金额单位均以人民币元为单位)

### 5-01 货币资金

(1) 项目	2011/12/31			2010/12/31		
	原币金额	折算汇率	人民币金额	原币金额	折算汇率	人民币金额
<u>现金</u>						
人民币	127,063.57	1.0000	127,063.57	19,236.03	1.0000	19,236.03
美元	—	—	—	—	—	—
小计			127,063.57			19,236.03
<u>银行存款</u>						
人民币	330,709,798.72	1.0000	330,709,798.72	833,327,651.70	1.0000	833,327,651.70
美元	3,399,091.45	6.3009	21,417,335.31	3,827.63	6.6227	25,349.25
欧元	—	—	—	14.95	8.8065	131.66
小计			352,127,134.03			833,353,132.61
<u>其他货币资金</u>						
人民币	15,094,497.25	1.0000	15,094,497.25	37,553,963.38	1.0000	37,553,963.38
美元	—	—	—	—	—	—
小计			15,094,497.25			37,553,963.38
<b>合计</b>			<b>367,348,694.85</b>			<b>870,926,332.02</b>

(2) 使用受到限制的货币资金列示如下：

项目	2011/12/31	2010/12/31
<u>其他货币资金</u>		
银行承兑汇票保证金存款	14,000,000.00	36,535,000.00
安全生产风险抵押金存款	1,020,267.99	1,018,963.38
信用证存款	74,229.26	—
<b>合计</b>	<b>15,094,497.25</b>	<b>37,553,963.38</b>

(3) 报告期变动原因分析：2011 年末较 2010 年末减少 57.82%，主要原因系公司工程投入增加以及预付款项增加所致。

### 5-02 应收票据

(1) 项 目	2011/12/31	2010/12/31
银行承兑汇票	30,533,567.18	13,965,715.59
<b>合 计</b>	<b>30,533,567.18</b>	<b>13,965,715.59</b>

(2) 期末应收票据无抵押、冻结等对变现存在重大限制的票据。

(3) 报告期变动原因分析：2011 年末较 2010 年末增加 118.63%，主要系当期票据结算变动。

### 5-03 应收账款

(1) 应收账款按种类列示如下：

种 类	2011/12/31			
	账面余额	比例(%)	坏账准备	计提比例(%)
单项金额重大并单项计提减值准备的应收账款	—	—	—	—
按账龄组合计提坏账准备的应收账款	197,743,911.80	100.00	14,581,202.00	7.37
单项金额虽不重大但单项计提坏账准备的应收账款	—	—	—	—
<b>合 计</b>	<b>197,743,911.80</b>	<b>100.00</b>	<b>14,581,202.00</b>	<b>7.37</b>

种 类	2010/12/31			
	账面余额	比例(%)	坏账准备	计提比例(%)
单项金额重大并单项计提减值准备的应收账款	—	—	—	—
按账龄组合计提坏账准备的应收账款	110,597,479.42	100.00	9,980,299.19	9.02
单项金额虽不重大但单项计提坏账准备的应收账款	—	—	—	—
<b>合 计</b>	<b>110,597,479.42</b>	<b>100.00</b>	<b>9,980,299.19</b>	<b>9.02</b>

(2) 账龄组合按账龄分析法计提坏账准备的应收账款：

账 龄	2011/12/31			
	账面余额	比例(%)	坏账准备	计提比例(%)
1 年以内	192,328,521.99	97.26	9,616,426.10	5.00
1-2 年	274,807.80	0.14	27,480.89	10.00
2-3 年	406,574.00	0.21	203,287.00	50.00
3 年以上	4,734,008.01	2.39	4,734,008.01	100.00

合 计	<b>197,743,911.80</b>	<b>100.00</b>	<b>14,581,202.00</b>
-----	-----------------------	---------------	----------------------

账 龄	2010/12/31			
	账面余额	比例(%)	坏账准备	计提比例(%)
1 年以内	105,241,713.54	95.16	5,262,085.79	5.00
1-2 年	517,931.65	0.47	51,793.17	10.00
2-3 年	342,828.00	0.31	171,414.00	50.00
3 年以上	4,495,006.23	4.06	4,495,006.23	100.00
合 计	<b>110,597,479.42</b>	<b>100.00</b>	<b>9,980,299.19</b>	

(3) 期末单项金额虽不重大但单项计提坏账准备的应收账款：无

(4) 本期转回或收回情况：无

(5) 本报告期实际核销的应收账款情况：无

(6) 期末应收账款中无应收持有公司 5%(含 5%)以上表决权股份的股东单位的款项。

(7) 应收账款金额前五名单位情况：

单位名称	与本公司关系	金 额	账龄	占应收账款总额的比例(%)
康萨格罗农用化学品有限公司 (Consagro Agroquimica LTDA)	客户	75,494,023.02	1 年以内	38.18
巴西 SIPCM 公司	客户	29,808,045.68	1 年以内	15.07
禾成化学(香港)	客户	8,760,771.36	1 年以内	4.43
苏州天马精细化学品股份有限公司 高新区分公司	客户	7,431,625.00	1 年以内	3.76
江苏龙灯化学有限公司	客户	5,333,333.80	1 年以内	2.70
合 计		<b>126,827,798.86</b>		<b>64.14</b>

(8) 应收账款中外币应收账款情况：

币 种	2011/12/31		
	原币	折算率	折合人民币
美 元	24,936,176.59	6.3009	157,120,355.10
欧 元	41,175.00	8.1625	336,090.94
合 计			<b>157,456,446.04</b>

币 种	2010/12/31		
	原币	折算率	折合人民币
美 元	8,276,318.13	6.6227	54,811,572.08
欧 元	41,175.00	8.8065	362,607.64
合 计			<b>55,174,179.72</b>

(9) 报告期变动原因分析：2011 年末较 2010 年末数增加 82.04%，主要原因是部分新建项目完工投产，产销量增加，以及对部分客户采用较优惠的信用政策所致。

#### 5-04 预付款项

(1) 账龄	2011/12/31		2010/12/31	
	金额	比例 (%)	金额	比例 (%)
1 年以内	66,284,143.18	97.66	40,193,742.19	100.00
1-2 年	1,588,584.04	2.34	—	—
2-3 年	—	—	—	—
3 年以上	—	—	—	—
<b>合 计</b>	<b>67,872,727.22</b>	<b>100.00</b>	<b>40,193,742.19</b>	<b>100.00</b>

#### (2) 预付款项金额前五名单位情况

单位名称	与本公司关系	金额	账龄	未结算原因
杭锦旗盛达化工有限公司	供应商	12,634,685.67	1 年以内	预付货款
新沂市瓦窑镇财政所	供应商	11,444,424.50	1 年以内	预付土地款
新沂市双华建筑安装工程有限公司	供应商	4,900,000.00	1 年以内	预付工程款
吕宣高	供应商	4,523,000.00	1 年以内	预付工程款
中江能源回收（上海）有限公司	供应商	3,460,000.00	1 年以内	预付工程款
<b>合 计</b>		<b>36,962,110.17</b>		

(3) 期末预付款项中无预付持有公司 5%(含 5%)以上表决权股份的股东单位的款项。

(4) 报告期变动原因分析：2011 年末数较 2010 年末增长 68.86%，主要原因为公司项目建设而预付的工程款增加所致。

#### 5-05 其他应收款

(1) 其他应收款按种类列示如下：

种 类	2011/12/31			
	账面余额	比例 (%)	坏账准备	计提比例 (%)
单项金额重大并单项计提减值准备的其他应收款	—	—	—	—

按账龄组合计提坏账准备的其他应收款	9,292,786.53	100.00	618,428.66	6.65
单项金额虽不重大但单项计提坏账准备的其他应收款	—	—	—	—
<b>合 计</b>	<b>9,292,786.53</b>	<b>100.00</b>	<b>618,428.66</b>	<b>6.65</b>

种 类	2010/12/31			
	账面余额	比例(%)	坏账准备	计提比例(%)
单项金额重大并单项计提减值准备的其他应收款	—	—	—	—
按账龄组合计提坏账准备的其他应收款	2,513,242.21	100.00	282,157.29	11.23
单项金额虽不重大但单项计提坏账准备的其他应收款	—	—	—	—
<b>合 计</b>	<b>2,513,242.21</b>	<b>100.00</b>	<b>282,157.29</b>	<b>11.23</b>

(2) 账龄组合按账龄分析法计提坏账准备的其他应收款:

账 龄	2011/12/31			
	账面余额	比例(%)	坏账准备	计提比例(%)
1 年以内	8,513,948.47	91.62	425,697.42	5.00
1-2 年	629,279.80	6.77	62,927.98	10.00
2-3 年	39,510.00	0.43	19,755.00	50.00
3 年以上	110,048.26	1.18	110,048.26	100.00
<b>合 计</b>	<b>9,292,786.53</b>	<b>100.00%</b>	<b>618,428.66</b>	

账 龄	2010/12/31			
	账面余额	比例(%)	坏账准备	计提比例(%)
1 年以内	1,767,925.58	70.34	88,396.30	5.00
1-2 年	591,087.80	23.52	59,108.78	10.00
2-3 年	39,153.25	1.56	19,576.63	50.00
3 年以上	115,075.58	4.58	115,075.58	100.00
<b>合 计</b>	<b>2,513,242.21</b>	<b>100.00</b>	<b>282,157.29</b>	

(3) 期末单项金额虽不重大但单项计提坏账准备的其他应收款: 无

(4) 本期转回或收回情况: 无

(5) 本报告期实际核销的其他应收款情况：本期实际核销其他应收款金额 1,000.00 元。

(6) 期末其他应收款中无应收持有公司 5%(含 5%)以上表决权股份的股东单位的款项。

(7) 其他应收款金额前五名单位情况：

单位名称	金 额	账 龄	占其他应收款总额的比例 (%)
应收出口退税	5,746,520.90	1 年以内	61.84
江苏新沂经济开发区管理委 员会	516,117.00	1 年以内	5.55
孟莫克公司	418,509.00	1 年以内	4.50
徐州市环境保护科学研究所	360,000.00	1 年以内	3.87
周献权	254,629.80	1 年以内	2.74
<b>合 计</b>	<b>7,295,776.70</b>		<b>78.50</b>

(8) 报告期变动原因分析：2011 年末较 2010 年末增加 288.80%，主要原因系本期应收出口退税增加所致。

## 5-06 存 货

(1) 项 目	2011/12/31			
	金 额	比例 (%)	跌价准备	存货净额
原材料	51,259,452.39	42.22	—	51,259,452.39
自制半成品	49,972,649.08	41.16	—	49,972,649.08
产成品	20,187,123.82	16.62	—	20,187,123.82
<b>合 计</b>	<b>121,419,225.29</b>	<b>100.00</b>	—	<b>121,419,225.29</b>

项 目	2010/12/31			
	金 额	比例 (%)	跌价准备	存货净额
原材料	47,628,174.79	42.50	870,592.05	46,757,582.74
自制半成品	52,745,764.15	47.07	—	52,745,764.15
产成品	11,690,244.15	10.43	—	11,690,244.15
<b>合 计</b>	<b>112,064,183.09</b>	<b>100.00</b>	<b>870,592.05</b>	<b>111,193,591.04</b>

(2) 存货跌价准备的变动情况如下：

存货种类	2010/12/31	本期增加额	本期减少		2011/12/31
			转回	转销	

原材料	870,592.05	—	—	870,592.05	—
产成品	—	—	—	—	—
<b>合 计</b>	<b>870,592.05</b>	—	—	<b>870,592.05</b>	—

## (3) 存货跌价准备情况：

项 目	计提存货跌价准备的依据	本期转回存货跌价准备的原因	本期转回金额占该项存货期末余额的比例
原材料	以其生产的成品是否减值为依据	—	—
自制半成品	以售价为基础的可变现价值与结存成本比较	—	—
产成品	以售价为基础的可变现价值与结存成本比较	—	—

## 5-07 投资性房地产

采用成本模式计量的投资性房地产

项 目	2010/12/31	本期增加	本期减少	2011/12/31
1. 账面原值				
—房屋建筑物	6,251,726.00	—	—	6,251,726.00
—土地使用权	3,748,076.77	—	—	3,748,076.77
2. 累计折旧和累计摊销合计				
—房屋建筑物	4,139,606.50	284,654.75	—	4,424,261.25
—土地使用权	472,355.80	74,961.54	—	547,317.34
3. 减值准备				
—房屋建筑物	—	—	—	—
—土地使用权	—	—	—	—
4. 账面净值合计				
—房屋建筑物	2,112,119.50			1,827,464.75
—土地使用权	3,275,720.97			3,200,759.43
<b>净值合计</b>	<b>5,387,840.47</b>			<b>5,028,224.18</b>

## 5-08 固定资产原价及累计折旧

## (1) 固定资产增减变动



原 值	2010/12/31	本期增加	本期减少	2011/12/31
房屋建筑物	157,985,426.36	15,084,739.53	30,031,625.81	143,038,540.08
机器设备	390,867,103.55	79,826,772.17	54,886,904.92	415,806,970.80
电子设备	9,262,619.91	785,117.80	7,745,353.25	2,302,384.46
分析仪器	4,468,867.72	285,042.74	507,768.14	4,246,142.32
运输工具	11,102,697.28	3,693,401.70	714,878.77	14,081,220.21
办公设备	323,651.75	27,314.81	323,651.75	27,314.81
<b>合 计</b>	<b>574,010,366.57</b>	<b>99,702,388.75</b>	<b>94,210,182.64</b>	<b>579,502,572.68</b>
累计折旧	2010/12/31	本期计提	本期减少	2011/12/31
房屋建筑物	38,053,149.29	7,126,698.71	22,325,316.63	22,854,531.37
机器设备	118,387,533.06	37,242,180.98	46,487,703.59	109,142,010.45
电子设备	7,151,026.84	479,226.25	6,886,973.70	743,279.39
分析仪器	2,127,727.64	765,949.49	466,309.97	2,427,367.16
运输工具	3,925,751.01	2,358,409.63	302,996.55	5,981,164.09
办公设备	276,552.53	12,520.41	287,082.55	1,990.39
<b>合 计</b>	<b>169,921,740.37</b>	<b>47,984,985.47</b>	<b>76,756,382.99</b>	<b>141,150,342.85</b>
减值准备	2010/12/31	本期增加	本期减少	2011/12/31
房屋建筑物	—	—	—	—
机器设备	2,474,971.77	—	2,474,971.77	—
电子设备	652,129.34	—	652,129.34	—
分析仪器	—	—	—	—
运输工具	—	—	—	—
办公设备	26,788.55	—	26,788.55	—
<b>合 计</b>	<b>3,153,889.66</b>	—	<b>3,153,889.66</b>	—
<b>固定资产净额</b>	<b>400,934,736.54</b>			<b>438,352,229.83</b>

(2) 固定资产原值本期增加 99,702,388.75 元，主要系生产扩建投入固定资产增加所致，其中：在建工程完工结转固定资产 79,787,446.53 元。

(3) 固定资产原值本期减少 94,210,182.64 元，其中：厂区搬迁拆除固定资产 51,658,798.51 元，出售和报废固定资产 42,551,384.13 元。

(4) 本期固定资产计提折旧 47,984,985.47 元。

(5) 累计折旧本期减少 76,756,382.99 元，其中：厂区搬迁拆除固定资产注销累计折旧 40,572,480.94 元，出售和报废固定资产注销累计折旧 36,183,902.05 元。

(6) 期末固定资产中，由于太仓蓝丰化工有限公司目前停产，存在可收回金额低于账面价值的情况，期初已计提固定资产减值准备 3,153,889.66 元，本期处置结转 3,153,889.66 元，期末固定资产减值准备为 0.00 元。

## 5-09 在建工程

项 目	2011/12/31			2010/12/31		
	账面余额	减值准备	账面净值	账面余额	减值准备	账面净值
林草净技术改造	—	—	—	13,552,550.85	—	13,552,550.85
乙酰甲胺磷项目	170,154,241.84	—	170,154,241.84	19,553,170.41	—	19,553,170.41
剂型车间技术改造工 程	—	—	—	5,851,901.07	—	5,851,901.07
光气技术改造工程	—	—	—	12,920,908.87	—	12,920,908.87
新区整体公用工程	—	—	—	31,481,290.09	—	31,481,290.09
吡唑草胺工程	—	—	—	2,815,786.79	—	2,815,786.79
年三十万吨离子膜烧 碱工程（筹建）	770,800.00	—	770,800.00	120,000.00	—	120,000.00
年四十万吨硫磺制酸 工程（筹建）	131,027,269.78	—	131,027,269.78	50,000.00	—	50,000.00
间苯二甲基二异辛酸 脂	—	—	—	100,000.00	—	100,000.00
敌草隆工程	86,258,993.44	—	86,258,993.44	100,000.00	—	100,000.00
克百威项目	2,669,913.28	—	2,669,913.28	—	—	—
2000 吨/年氯氰菊酯、 800 吨/年高效氯氰菊 酯、1000 吨/年氯菊酯、 50 吨/年高效氯氟氰菊 酯（功夫菊酯）原药 及制剂搬迁技改项目	91,667,051.48	—	91,667,051.48	—	—	—
邻苯二胺工程	6,653,391.63	—	6,653,391.63	—	—	—
其他项目	440,205.12	—	440,205.12	150,000.00	—	150,000.00
<b>合 计</b>	<b>489,641,866.57</b>	<b>—</b>	<b>489,641,866.57</b>	<b>86,695,608.08</b>	<b>—</b>	<b>86,695,608.08</b>

## (1) 在建工程项目变动情况

项目名称	预算数	2010/12/31	本期增加	转入固定资产	其他减少	工程投入占 预算比例(%)	工程进度(%)	利息资本化累 计金额	其中：本期利 息资本化金额	本期利息资 本化率(%)	资金来源	2011/12/31
林草净技术改造	20,000,000.00	13,552,550.85	3,559,312.05	17,111,862.90	—	85.56	100.00	2,020,595.76	1,472,582.25	5.76	银行借款	—
乙酰甲胺磷项目	186,970,000.00	19,553,170.41	150,601,071.43	—	—	103.67	90.00	6,906,704.48	—	—	银行借款 募集资金	170,154,241.84
剂型车间技术改造	6,000,000.00	5,851,901.07	30,226.00	5,882,127.07	—	98.04	100.00	—	—	—	自筹资金	—
光气技术改造工程	13,000,000.00	12,920,908.87	511,781.75	13,432,690.62	—	103.33	100.00	874,331.78	211,737.75	5.76	银行借款	—
新区整体公用工程	30,000,000.00	31,481,290.09	4,200.00	31,485,490.09	—	104.95	100.00	—	—	—	自筹资金	—
吡虫啉工程	600,000.00	150,000.00	—	—	150,000.00	—	—	—	—	—	自筹资金	—
吡啶草胺工程	5,000,000.00	2,815,786.79	1,185,158.45	4,000,945.24	—	80.02	100.00	—	—	—	自筹资金	—
年三十万吨离子膜 烧碱（筹建）	600,000,000.00	120,000.00	650,800.00	—	—	0.13	0.00	—	—	—	自筹资金	770,800.00
年四十万吨硫磺制 酸	182,947,000.00	50,000.00	130,977,269.78	—	—	71.62	70.00	—	—	—	超募资金	131,027,269.78
间苯二甲基二异辛 酸脂	30,000,000.00	100,000.00	—	—	100,000.00	—	—	—	—	—	自筹资金	—
敌草隆项目	85,340,000.00	100,000.00	86,158,993.44	—	—	101.08	90.00	—	—	—	募集资金	86,258,993.44
新区污水处理工程	400,000.00	—	398,650.02	398,650.02	—	99.66	100.00	—	—	—	自筹资金	—
新区办公工程	400,000.00	—	361,337.00	361,337.00	—	90.33	100.00	—	—	—	自筹资金	—
克百威项目	35,000,000.00	—	2,669,913.28	—	—	7.63	10.00	—	—	—	自筹资金	2,669,913.28

2000 吨/年氯氰菊酯、800 吨/年高效氯氰菊酯、1000 吨/年氯菊酯、50 吨/年高效氯氟氰菊酯（功夫菊酯）原药及制剂搬迁技改项目	143,620,000.00	—	91,667,051.48	—	—	70.92	70.00	—	—	—	募集资金	91,667,051.48
邻苯二胺项目一期工程	20,000,000.00	—	6,653,391.63	—	—	33.27	30.00	—	—	—	自筹资金	6,653,391.63
其他项目	8,000,000.00	—	7,554,548.71	7,114,343.59	—	94.43	90.00	—	—	—	自筹资金	440,205.12
合 计	<b>86,695,608.08</b>	<b>482,983,705.02</b>	<b>79,787,446.53</b>	<b>250,000.00</b>				<b>9,801,632.02</b>	<b>1,684,320.00</b>			<b>489,641,866.57</b>

(2) 报告期变动原因分析：2011 年末较 2010 年末数增加 464.78%，主要原因是本年募投项目以及超募项目的投入增加所致。

(3) 期末在建工程中无可收回金额低于账面价值的情况，因此无需计提在建工程减值准备。

## 5-10 无形资产

(1) 项目	2010/12/31	本期增加	本期减少	2011/12/31	摊余期限
土地使用权(老区)	362,178.73	—	—	362,178.73	44 年零 9 个月
土地使用权(新区)	12,263,350.40	—	—	12,263,350.40	44 年零 2 个月
土地使用权(新区)	4,066,740.00	—	—	4,066,740.00	44 年零 5 个月
土地使用权(新区)	—	14,448,400.00	—	14,448,400.00	49 年零 5 个月
NK-007 专利使用费	1,850,000.00	—	—	1,850,000.00	16 年零 3 个月
土地使用权(太仓)	2,769,125.00	—	—	2,769,125.00	44 年
土地使用权(太仓)	443,680.00	—	—	443,680.00	32 年零 3 个月
土地使用权(太仓)	30,640.00	—	—	30,640.00	39 年零 8 个月
注册商标 511483 号	—	200,000.00	—	200,000.00	4 年
<b>原值合计</b>	<b>21,785,714.13</b>	<b>14,648,400.00</b>	<b>—</b>	<b>36,434,114.13</b>	
土地使用权(老区)	45,644.00	7,243.57	—	52,887.57	
土地使用权(新区)	609,124.20	258,027.15	—	867,151.35	
土地使用权(新区)	232,184.12	84,430.59	—	316,614.71	
土地使用权(新区)	—	67,830.66	—	67,830.66	
NK-007 专利使用费	35,071.09	105,213.27	—	140,284.36	
土地使用权(太仓)	1,559,481.52	115,379.60	—	1,674,861.12	
土地使用权(太仓)	350,308.60	22,184.00	—	372,492.60	
土地使用权(太仓)	5,821.60	612.80	—	6,434.40	
注册商标 511483 号	—	40,000.00	—	40,000.00	
<b>累计摊销</b>	<b>2,837,635.13</b>	<b>700,921.64</b>	<b>—</b>	<b>3,538,556.77</b>	
<b>减值准备</b>	<b>—</b>	<b>—</b>	<b>—</b>	<b>—</b>	
土地使用权(老区)	316,534.73			309,291.16	
土地使用权(新区)	11,654,226.20			11,396,199.05	
土地使用权(新区)	3,834,555.88			3,750,125.29	
土地使用权(新区)	—			14,380,569.34	

NK-007 专利使用费	1,814,928.91	1,709,715.64
土地使用权(太仓)	1,209,643.48	1,094,263.88
土地使用权(太仓)	93,371.40	71,187.40
土地使用权(太仓)	24,818.40	24,205.60
注册商标 511483 号	—	160,000.00
<b>账面价值</b>	<b>18,948,079.00</b>	<b>32,895,557.36</b>

(2) 太仓蓝丰化工有限公司的土地使用权期末数为 1,189,656.88 元, 系土地共 4 块, 面积合计 14,998.40 平方米, 折合 22.50 亩。明细如下:

土地证号	座落	面积	使用期限
太国用(2008)第 023008712 号	沙溪镇涂松村十三组	146.5 m <sup>2</sup>	2008.07.09-2051.08.20
太国用(2008)第 023008713 号	沙溪镇涂松村十三组	6,190.5 m <sup>2</sup>	2008.07.09-2044.03.07
太国用(2008)第 023008720 号	沙溪镇涂松村十三组	108.9 m <sup>2</sup>	2008.07.09-2051.08.20
太国用(2008)第 523008729 号	沙溪镇涂松村十三组	8,552.5 m <sup>2</sup>	2008.07.09-2055.11.07

(3) 老区土地使用权期末数 309,291.16 元, 系土地共 1 块, 面积合计 2,319.80 平方米, 折合 3.48 亩; 新区土地使用权期末数 29,526,893.68 元, 由 4 块土地组成, 其中: 已取得土地权证共 3 块, 面积合计 378,479.00 平方米, 折合 567.72 亩; 未取得土地权证共 1 块, 该地块位于新沂市经济技术开发区大桥西路北侧、西藏路东侧、兰州路南侧, 宗地号: 81-13-42-02, 面积 99,892.00 平方米, 折合 149.84 亩, 该土地的使用权证目前正在办理之中。

已取得土地权证地块明细如下:

土地证号	座落	面积	使用期限
新国用(2008)第 0403 号	新安镇化工路西	2,319.8 m <sup>2</sup>	2004.10.29-2054.10.26
新国用(2008)第 0408 号	新沂市开发区苏化路 1 号	109,494.2 m <sup>2</sup>	2006.03.05-2056.03.02
新国用(2008)第 0405 号	新沂市开发区纬二路北侧	72,984.9 m <sup>2</sup>	2008.04.15-2056.05.30
新国用(2008)第 0409 号	新沂市瓦窑镇徐连公路南侧	195,999.9 m <sup>2</sup>	2008.04.15-2056.05.29

(4) 本期无形资产增加情况:

a、受让江苏苏化集团有限公司注册商标 511483 号, 受让价值 200,000.00 元;

b、受让 149.84 亩国有土地的使用权, 受让价值 14,400,000.00 元, 征地勘测费 48,400.00 元, 合计 14,448,400.00 元。

(5) 本期无形资产减少情况: 无

(6) 无形资产本期摊销额 700,921.64 元。

(7) 期末无形资产抵押情况详见附注 7-01。

(8) 期末无形资产中无可收回金额低于账面价值的情况, 因此无需计提无形资产减值准备。

## 5-11 开发支出

(1) 项目	2010/12/31	本期增加	本期减少		2011/12/31
			计入当期损益	确认为无形资产	
异氟尔酮二异氰酸酯技术开发	—	730,225.92	730,225.92	—	
胺唑草酮中试开发	—	541,180.63	541,180.63	—	
氯氰菊酯转位技术开发	—	668,245.08	668,245.08	—	
多菌灵单氰胺工艺开发	—	2,333,193.08	2,333,193.08	—	
丙硫克百威、丁硫克百威合成技术开发	—	2,296,914.95	2,296,914.95	—	
病毒病防治剂 NK-007 的研究开发	—	2,914,728.01	—	—	2,914,728.01
<b>合计</b>	<b>—</b>	<b>9,484,487.67</b>	<b>6,569,759.66</b>	<b>—</b>	<b>2,914,728.01</b>

(2) 本期开发支出占本期研究开发项目支出总额的比例 30.73%。

## 5-12 递延所得税资产

(1) 已确认递延所得税资产

项目	2011/12/31	2010/12/31
应收账款坏账准备	1,526,253.28	800,640.35
其他应收款坏账准备	79,718.21	60,467.97
存货跌价准备	—	—
递延收益	—	750,000.00
专项储备（安全生产费）	2,060,196.25	1,954,551.91
可抵扣亏损	251,187.32	—
<b>合计</b>	<b>3,917,355.06</b>	<b>3,565,660.23</b>

(2) 可抵扣暂时性差异

项目	2011/12/31	2010/12/31
应收账款坏账准备	10,175,021.87	5,337,602.36



其他应收款坏账准备	530,204.71	403,119.75
递延收益	—	5,000,000.00
专项储备（安全生产费）	13,734,641.71	13,030,346.06
可抵扣亏损	1,004,749.28	—
<b>合 计</b>	<b>25,444,617.57</b>	<b>23,771,068.17</b>

## (3) 未确认递延所得税资产明细

项 目	2011/12/31	2010/12/31
应收账款坏账准备	4,406,180.13	4,432,696.83
其他应收款坏账准备	88,223.95	89,037.54
存货跌价准备	—	870,592.05
固定资产减值准备	—	3,153,889.66
可抵扣亏损	11,621,754.09	9,705,979.34
<b>合 计</b>	<b>16,116,158.17</b>	<b>18,252,195.42</b>

注：子公司太仓蓝丰化工有限公司亏损，未来能否获得足够的应纳税所得额具有不确定性，因此没有确认其递延所得税资产可抵扣暂时性差异和可抵扣亏损。

## 5-13 资产减值准备

项 目	2010/12/31	本期增加额	本期减少额		2011/12/31
			转回	转销	
坏账准备	10,262,456.48	4,938,174.18	—	1,000.00	15,199,630.66
存货跌价准备	870,592.05	—	—	870,592.05	—
固定资产减值准备	3,153,889.66	—	—	3,153,889.66	—
<b>合 计</b>	<b>14,286,938.19</b>	<b>4,938,174.18</b>	<b>—</b>	<b>4,025,481.71</b>	<b>15,199,630.66</b>

## 5-14 短期借款

(1) 借款类别	2011/12/31	2010/12/31
保证借款	202,500,000.00	181,500,000.00
保理融资	52,287,791.82	—
<b>合 计</b>	<b>254,787,791.82</b>	<b>181,500,000.00</b>

保证借款期末余额明细如下：

贷款人全称	主要内容	金 额	期 限	年利率	借款条件	还款来源	借款用途
中国建设银行新沂支行	流动资金借款	25,000,000.00	2011.10.25-2012.10.24	6.5600%	苏化集团保证	销售收入	补充流动资金
中国建设银行新沂支行	流动资金借款	20,000,000.00	2011.11.03-2012.11.02	6.5600%	苏化集团保证	销售收入	补充流动资金
中国交通银行徐州支行	流动资金借款	36,500,000.00	2011.12.29-2012.12.28	6.5600%	苏化集团保证	销售收入	补充流动资金
上海浦发银行徐州支行	流动资金借款	10,000,000.00	2011.01.31-2012.01.31	6.3910%	苏化集团保证	销售收入	补充流动资金
中国银行新沂支行	流动资金借款	30,000,000.00	2011.04.29-2012.04.28	6.3000%	苏化集团保证	销售收入	补充流动资金
中国银行新沂支行	流动资金借款	11,000,000.00	2011.03.29-2012.03.28	6.0600%	苏化集团保证	销售收入	补充流动资金
中国工商银行新沂支行	流动资金借款	20,000,000.00	2011.02.11-2012.02.10	5.8100%	苏化集团保证	销售收入	补充流动资金
中国工商银行新沂支行	流动资金借款	20,000,000.00	2011.05.18-2012.05.17	6.3100%	苏化集团保证	销售收入	补充流动资金
中国工商银行新沂支行	流动资金借款	20,000,000.00	2011.08.11-2012.07.20	6.5600%	苏化集团保证	销售收入	补充流动资金
中国工商银行新沂支行	流动资金借款	10,000,000.00	2011.11.02-2012.10.20	6.5600%	苏化集团保证	销售收入	补充流动资金
<b>合 计</b>		<b>202,500,000.00</b>					

(2) 抵押借款：期末无抵押借款。

(3) 保证借款：均由江苏苏化集团有限公司（股东）提供连带责任保证。

(4) 保理融资：江苏蓝丰生物化工股份有限公司与中国银行股份有限公司徐州分行分别签订了出口商业发票贴现协议进行融资业务，由于债权收回的风险并未转移，江苏蓝丰生物化工股份有限公司将该项业务视为以债权抵押的借款业务处理。截止 2011 年 12 月 31 日尚有 11 笔合计 8,298,464.00 美元（折合人民币 52,287,791.82 元）尚未偿还，明细如下：

中国银行股份有限公司新沂支行：

协议号：ED0727211000008D，融资金额：635,200.00 美元；

协议号：ED0727211000031D，融资金额：1,219,544.00 美元；

协议号：ED0727211000062D，融资金额：1,290,000.00 美元；

协议号：ED0727211000061D，融资金额：659,520.00 美元；

协议号：0C95F11A00286P01，融资金额：230,000.00 美元；

协议号：0C95F11A00285P01，融资金额：230,000.00 美元。

中国建设银行股份有限公司徐州分行：

协议号：HET032716600201100139，融资金额：719,000.00 美元；

协议号：HET032716600201100140，融资金额：920,200.00 美元；

协议号：HET032716600201100141，融资金额：100,000.00 美元；

协议号：HET032716600201100142，融资金额：1,130,000.00 美元；

协议号：HET032716600201100143，融资金额：1,165,000.00 美元。

### 5-15 应付票据

(1) 票据类别	2011/12/31	2010/12/31
银行承兑汇票	30,000,000.00	86,535,000.00
<b>合 计</b>	<b>30,000,000.00</b>	<b>86,535,000.00</b>

(2) 银行承兑汇票于 2011 年 1 月至 3 月份到期。

(3) 银行承兑汇票期末余额系以其他货币资金 1,400.00 万元作为票据保证金质押条件。

(4) 报告期变动原因分析：2011 年末较 2010 年末减少 65.33%，主要系公司日常经营中结算方式的选择所致。

### 5-16 应付账款

(1) 账 龄	2011/12/31		2010/12/31	
	金 额	比例 (%)	金 额	比例 (%)
1 年以内	115,157,696.12	98.14	64,313,718.95	98.21
1-2 年	1,844,647.41	1.57	681,932.68	1.04
2-3 年	130,116.18	0.11	176,908.94	0.27
3 年以上	213,004.53	0.18	314,050.32	0.48
<b>合 计</b>	<b>117,345,464.24</b>	<b>100.00</b>	<b>65,486,610.89</b>	<b>100.00</b>

(2) 期末应付账款中应付持有公司 5% (含 5%) 以上表决权股份的股东单位的款项情况：

应付江苏苏化集团有限公司商标受让款 200,000.00 元。

(3) 期末账户前 5 名余额为 7,229.08 万元，占应付账款金额的比例为 61.61%。

(4) 期末无账龄超过一年的大额应付账款。

(5) 报告期变动原因分析：2011 年末较 2010 年末增加 79.19%，主要系公司项目投入量增加导致工程应付款增加所致。

#### 5-17 预收款项

(1) 账 龄	2011/12/31		2010/12/31	
	金 额	比例 (%)	金 额	比例 (%)
1 年以内	23,952,124.69	95.36	24,464,524.22	97.37
1-2 年	1,166,100.71	4.64	337,368.12	1.34
2-3 年	—	—	25,800.00	0.10
3 年以上	—	—	298,638.36	1.19
<b>合 计</b>	<b>25,118,225.40</b>	<b>100.00</b>	<b>25,126,330.70</b>	<b>100.00</b>

(2) 预收款项中无预收持有公司 5%(含 5%)以上表决权股份的股东单位的款项。

(3) 期末无账龄超过一年的大额预收账款。

#### 5-18 应付职工薪酬

项 目	2010/12/31	本期增加	本期减少	2011/12/31
一、工资、奖金、津贴和补贴	3,100,000.00	55,454,445.07	55,454,445.07	3,100,000.00
二、职工福利费	—	6,559,601.24	6,559,601.24	—
三、社会保险费	1,487.42	9,276,630.98	9,278,118.40	—
其中：1. 医疗保险费	289.50	2,798,677.38	2,798,966.88	—
2. 基本养老保险费	1,157.92	5,194,377.86	5,195,535.78	—
3. 失业保险费	40.00	692,521.50	692,561.50	—
4. 工伤保险费	—	480,224.54	480,224.54	—
5. 生育保险费	—	110,829.70	110,829.70	—
四、住房公积金	—	1,733,083.00	1,733,083.00	—
五、工会经费和职工教育经费	2,051,622.73	453,027.88	1,012,198.88	1,492,451.73
<b>合 计</b>	<b>5,153,110.15</b>	<b>73,476,788.17</b>	<b>74,037,446.59</b>	<b>4,592,451.73</b>

#### 5-19 应交税费

(1) 项 目	2011/12/31	报告期税率	2010/12/31
增值税	-20,428,543.59	销售收入 17%、13%、0%	-9,141,100.84
营业税	—	营业收入 5%	62.50
城市维护建设税	2,099.19	流转税的 7%、5%	92.75

企业所得税	-1,334,490.95	应纳税所得额的 15%	1,233,389.28
个人所得税	31,322.89	代扣代缴	102,330.26
教育费附加	16,219.87	流转税的 5%	14,727.01
印花税	—	按税法规定的各项税率	392,445.30
土地使用税	—	按地方规定的税率	14,998.40
房产税	—	按税法规定的税率	9,986.77
<b>合 计</b>	<b>-21,713,392.59</b>		<b>-7,373,068.57</b>

(2) 报告期变动原因分析：2011 年末较 2010 年末减少 194.50%，主要系本期增值税进项税留抵税额增加。

### 5-20 应付利息

(1) 类 别	2011/12/31	2010/12/31
应付银行贷款利息	730,000.00	650,000.00
<b>合 计</b>	<b>730,000.00</b>	<b>650,000.00</b>

(2) 计算贷款利息时按贷款利率确定，上述期末余额分别为计算报告期 2011 年 12 月 21 日至 12 月 31 日、2010 年 12 月 21 日至 12 月 31 日的应付贷款利息。

### 5-21 其他应付款

(1) 账 龄	2011/12/31		2010/12/31	
	金 额	比例 (%)	金 额	比例 (%)
1 年以内	908,505.00	5.98	1,968,783.90	12.07
1-2 年	448,497.15	2.95	65,535.58	0.40
2-3 年	33,738.06	0.22	3,653,807.42	22.40
3 年以上	13,797,229.96	90.85	10,623,985.83	65.13
<b>合 计</b>	<b>15,187,970.17</b>	<b>100.00</b>	<b>16,312,112.73</b>	<b>100.00</b>

(2) 期末其他应付款中无欠持有公司 5%(含 5%) 以上股份股东单位的款项。

(3) 期末其他应付款中账龄超过一年的大额应付款项如下：

单位名称	金 额	账 龄	款项性质
职工安置费	9,282,266.00	3 年以上	改制职工身份置换补偿款
新沂市财政局	2,986,007.42	3 年以上	暂借款

**5-22 一年内到期的非流动负债**

(1) 类别	2011/12/31	2010/12/31
信用借款	—	525,000.00
保证借款	90,000,000.00	35,000,000.00
<b>合 计</b>	<b>90,000,000.00</b>	<b>35,525,000.00</b>

**(2) 借款明细列示**

借款银行	借款条件	主要内容	年利率%	借款期限	还款来源	期末金额	借款用途
中国银行新沂支行	苏化集团保证	8000 吨乙酰甲胺 磷原料及制剂技 改项目	6.45	2009.09.09-2012.06.30	销售收入	20,000,000.00	技术改造
中国银行新沂支行	苏化集团保证	8000 吨乙酰甲胺 磷原料及制剂技 改项目	6.45	2009.09.09-2012.01.05	销售收入	20,000,000.00	技术改造
中国银行新沂支行	苏化集团保证	8000 吨乙酰甲胺 磷原料及制剂技 改项目	6.45	2009.09.09-2012.12.31	销售收入	20,000,000.00	技术改造
中国建设银行新沂支行	苏化集团保证	技术改造	5.76	2009.08.03-2012.02.03	销售收入	10,000,000.00	技术改造
中国建设银行新沂支行	苏化集团保证	技术改造	5.76	2009.08.03-2012.08.03	销售收入	20,000,000.00	技术改造
<b>合 计</b>						<b>90,000,000.00</b>	

**保证借款情况：**

中国银行新沂支行期末余额 6,000.00 万元，是“8000 吨/年乙酰甲胺磷原药及制剂技改项目”借款中将于一年内到期的部分，由江苏苏化集团有限公司提供连带责任保证。2010 年 10 月 21 日，以新区土地使用权（土地使用权证号：新国用[2008]第 0408 号）109,494.2 m<sup>2</sup>作为追加抵押物，详见附注 5-24 和附注 7-01。

中国建设银行新沂支行期末余额 3,000.00 万元，是“技术改造”借款中将于一年内到期的部分，由江苏苏化集团有限公司提供连带责任保证。

(3) 报告期变动原因分析：2011 年末余额较 2010 年末余额增加 153.34%，是按合同规定的还款期由长期借款转入所致。

**5-23 其他流动负债**

(1) 类别	2011/12/31	2010/12/31	备注
预提蒸汽费	—	149,410.62	
预提电费	—	152,337.52	
预提运费	2,173,504.95	2,631,897.07	未结算
拆迁补偿（递延收益）	6,872,016.64	7,020,759.85	未结算
<b>合计</b>	<b>9,045,521.59</b>	<b>9,954,405.06</b>	

(2) 报告期变动原因分析：2011 年末较 2010 年末大幅减少，主要原因是公司海运费、蒸汽费以及电费都已经在当期结算以及拆迁完成后剩余补偿余额转入其他非流动负债所致。

(3) 根据江苏省新沂市人民政府“新政发”[2010]49 号《市政府关于对江苏蓝丰生物化工股份有限公司原址土地处置的意见》和江苏省新沂市人民政府市长办公会议纪要第 67 号《关于新大纸业等四家单位土地出让金分配等有关问题的会议纪要》，本公司属于“退二进三”企业，老厂区土地由市政府收储公开挂牌出让。市政府对本公司上述范围内的土地、建筑物、构筑物、附属物和搬迁费用进行综合补偿，共计综合补偿 8,557.31 万元，2010 年已收到 5,000.00 万元，本期收到 1,000.00 万元，剩余款项在以后期限支付。公司已于 2010 年结转拆迁损失和支付的清理费用 42,979,240.15 元，于本期结转拆迁损失和支付的清理费用 10,148,743.21 元，拆迁补偿款余额为 6,872,016.64 元。因拆迁工作尚未结束，结余的拆迁补偿尚待弥补拆迁中的损失。

**5-24 长期借款**

(1) 借款类别	2011/12/31	2010/12/31
信用借款	—	1,272,000.00
抵押借款	—	—
保证借款	82,000,000.00	152,000,000.00
<b>合计</b>	<b>82,000,000.00</b>	<b>153,272,000.00</b>

(2) 保证借款明细：

借款银行	主要内容	年利率	借款期限	还款来源	用途	期末金额
------	------	-----	------	------	----	------



中国银行新沂支行	8000 吨/年乙酰甲胺磷原料及制剂技改项目	5.76%	2009.09.09-2013.06.22	销售收入	技术改造	25,000,000.00
中国建设银行新沂支行	技术改造	5.76%	2009.08.03-2013.08.02	销售收入	技术改造	57,000,000.00
<b>合 计</b>						<b>82,000,000.00</b>

中国银行新沂支行长期借款合计 10,500.00 万元，其中 6,000.00 万元将于一年以内到期。该借款是“8000 吨/年乙酰甲胺磷原药及制剂技改项目”借款，由江苏苏化集团有限公司提供连带责任保证。2010 年 10 月 21 日，以新区土地使用权（土地使用权证号：新国用[2008]第 0408 号）109,494.2 m<sup>2</sup>作为追加抵押物，详见附注 7-01。该项目借款分两期到位，其中：2009 年到位 5,000.00 万元，2010 年到位 5,500.00 万元，累计已归还 2,000.00 万元。

中国建设银行新沂支行长期借款 8,700.00 万元，其中 3,000.00 万元将于一年以内到期。该借款是“技术改造”借款，由江苏苏化集团有限公司提供连带责任保证。该项目借款分两期到位，其中：2009 年到位 5,000.00 万元，2010 年到位 3,700.00 万元。

(3) 报告期变动原因分析：2011 年末余额较 2010 年末余额减少 46.50%，是本期还款及按合同规定的还款期由长期借款转入一年内到期的非流动负债列示所致。

#### 5-25 其他非流动负债

项 目	2010/12/31	本期增加	本期减少	2011/12/31
递延收益	5,000,000.00	—	—	5,000,000.00
<b>合 计</b>	<b>5,000,000.00</b>	<b>—</b>	<b>—</b>	<b>5,000,000.00</b>

递延收益系 2010 年 2 月 26 日收到的江苏省财政厅拨付的年产 8000 吨/年乙酰甲胺磷原药及制剂技术改造项目专项基金 500.00 万元，该技术改造项目尚未完工。

#### 5-26 股 本

(1) 股本增减变动	2010/12/31	本期增减(+/-)					2011/12/31
		发行新股	送股	公积金转股	其他	小计	
<b>股份总额</b>	<b>74,000,000.00</b>	-	-	<b>59,200,000.00</b>	-	<b>59,200,000.00</b>	<b>133,200,000.00</b>

(2) 股本期末明细

股东名称	2011/12/31	2010/12/31
	金 额	金 额
江苏苏化集团有限公司	41,193,900.00	22,885,500.00
新沂市华益投资管理有限公司	39,580,200.00	21,989,000.00
苏州格林投资管理有限公司	14,850,000.00	8,250,000.00
苏州国嘉创业投资有限公司	3,375,900.00	1,875,500.00
社会公众股（A 股）	34,200,000.00	19,000,000.00
<b>合 计</b>	<b>133,200,000.00</b>	<b>74,000,000.00</b>

根据 2011 年第二次临时股东大会决议和修改后的章程规定，以截止 2011 年 6 月 30 日公司总股本 7,400.00 万股为基数，以资本公积金转增股本，向全体股东每 10 股转增 8 股，共计转增 5,920.00 万股。新增股本已经江苏公证天业会计师事务所有限公司审验，并于 2011 年 10 月 17 日出具了苏公 W[2011]B093 号验资报告。公司于 2011 年 11 月 9 日取得经江苏省徐州工商行政管理局核准变更登记的企业营业执照。

#### 5-27 资本公积

项 目	2010/12/31	本期增加	本期减少	2011/12/31
股本溢价	738,662,580.34	—	59,200,000.00	679,462,580.34
<b>合 计</b>	<b>738,662,580.34</b>	<b>—</b>	<b>59,200,000.00</b>	<b>679,462,580.34</b>

根据 2011 年第二次临时股东大会决议，以截止 2011 年 6 月 30 日公司总股本 7,400.00 万股为基数，以资本公积金转增股本，向全体股东每 10 股转增 8 股，共计转增 5,920.00 万股。

#### 5-28 专项储备

项 目	2010/12/31	本期增加	本期减少	2011/12/31
安全生产费	13,030,346.06	6,986,545.25	6,282,249.60	13,734,641.71
<b>合 计</b>	<b>13,030,346.06</b>	<b>6,986,545.25</b>	<b>6,282,249.60</b>	<b>13,734,641.71</b>

专项储备系根据江苏省财政厅、江苏省安全生产监督管理局“苏财企[2006]126 号”文件《关于转发财政部国家安全生产监督管理总局“高危行业企业安全生产费用财务管理暂行办法”的通知》中的有关规定所计提及使用的企业安全生产费用。

**5-29 盈余公积**

项 目	2010/12/31	本期增加	本期减少	2011/12/31
法定公积金	29,129,479.26	8,617,291.46	—	37,746,770.72
任意盈余公积金	—	—	—	—
<b>合 计</b>	<b>29,129,479.26</b>	<b>8,617,291.46</b>	<b>—</b>	<b>37,746,770.72</b>

**5-30 未分配利润**

项 目	2011/12/31	2010/12/31
期初未分配利润	<b>222,875,663.69</b>	<b>153,815,460.12</b>
加：本期归属于母公司所有者的净利润	83,464,845.86	76,821,298.37
减：提取法定盈余公积金	8,617,291.46	7,761,094.80
应付普通股股利	22,200,000.00	—
期末未分配利润	<b>275,523,218.09</b>	<b>222,875,663.69</b>

根据 2011 年第二次临时股东大会决议，以截止 2011 年 6 月 30 日公司总股本 7,400.00 万股为基数，向全体股东每 10 股派发现金红利 3 元（含税），共计分配现金股利 22,200,000.00 元。

**5-31 营业收入及成本**

(1) 营业收入及营业成本类别：

类 别	2011 年度			
	营业收入	营业成本	毛 利	毛利率
主营业务				
杀菌剂类	616,614,056.72	499,328,519.37	117,285,537.35	19.02%
除草剂类	129,833,621.80	98,726,161.55	31,107,460.25	23.96%
杀虫剂类	90,495,775.52	75,985,873.68	14,509,901.84	16.03%
精细化工中间体	189,293,145.08	136,335,094.24	52,958,050.84	27.98%
加工产品	93,760,914.67	70,738,952.88	23,021,961.79	24.55%
其他产品	8,786,071.43	8,121,876.04	664,195.39	7.56%
小 计	1,128,783,585.22	889,236,477.76	239,547,107.46	21.22%
其他业务	14,489,037.29	9,807,396.66	4,681,640.63	32.31%
<b>合 计</b>	<b>1,143,272,622.51</b>	<b>899,043,874.42</b>	<b>244,228,748.09</b>	<b>21.36%</b>

类别	2010 年度			
	营业收入	营业成本	毛利	毛利率
主营业务				
杀菌剂类	496,202,482.96	406,786,145.80	89,416,337.16	18.02%
除草剂类	72,776,624.67	51,032,511.69	21,744,112.98	29.88%
杀虫剂类	81,874,428.18	60,249,552.70	21,624,875.48	26.41%
精细化工中间体	169,267,027.99	122,769,846.36	46,497,181.63	27.47%
加工产品	79,103,881.98	63,650,709.46	15,453,172.52	19.54%
其他产品	3,231,435.56	2,767,768.11	463,667.45	14.35%
小计	902,455,881.34	707,256,534.12	195,199,347.22	21.63%
其他业务	11,653,371.70	4,521,077.78	7,132,293.92	61.20%
<b>合计</b>	<b>914,109,253.04</b>	<b>711,777,611.90</b>	<b>202,331,641.14</b>	<b>22.13%</b>

(2) 2011 年度主营业务收入比上年同期增长 25.08%，成本增长 25.73%，毛利增长 22.72%，毛利率下降 0.41%。

(3) 2011 年度主营业务收入比上年同期增长 25.08%，主要原因是企业生产扩大，产销量增加所致。

(4) 毛利率波动原因分析：

2011 年度毛利率较上年同期下降 0.41%，主要原因为产品销售价格上升，而原材料价格上涨幅度超过了售价幅度所致。

(5) 报告期内公司前五名客户的营业收入情况：

客户名称	2011 年度	
	营业收入	占全部营业收入比例%
康萨格罗农用化学品有限公司(Consagro Agroquimica LTDA)	112,642,172.15	9.85
苏州天马精细化学品股份有限公司高新区分公司	69,370,040.81	6.07
以色列阿甘公司(Celsius Property B.V.)	46,219,453.75	4.04
江苏龙灯化学有限公司	41,530,601.48	3.63
巴西 SIPCM 公司(Sipcm Isagro Brasil S.A.)	39,382,310.13	3.44
<b>合计</b>	<b>309,144,578.32</b>	<b>27.03</b>

**5-32 营业税金及附加**

(1) 项 目	2011 年度	2010 年度
营业税	76,650.00	56,221.25
城市维护建设税	11,490.48	4,023.88
教育费附加	9,487.71	2,252.91
<b>合 计</b>	<b>97,628.19</b>	<b>62,498.04</b>

(2) 报告期税率见附注 3。

(3) 报告期变动原因分析：2011 年度较上年同期增长 56.21%，主要为本期租金收入增加使营业税增加以及教育费附加税率调整所致。

**5-33 销售费用**

项 目	2011 年度	2010 年度
运输费	35,218,625.65	29,879,722.77
差旅费	3,613,863.27	1,531,992.20
工资及福利费	1,784,736.12	1,203,140.04
销售奖励	1,688,022.82	3,101,712.00
销售佣金	2,457,309.45	1,206,014.69
广告费	2,311,080.03	614,103.02
业务招待费	343,532.90	318,395.20
其他费用	7,833,026.12	8,650,085.04
<b>合 计</b>	<b>55,250,196.36</b>	<b>46,505,164.96</b>

**5-34 管理费用**

项 目	2011 年度	2010 年度
工资及奖金	9,973,583.47	9,700,517.20
福利费	2,978,296.21	1,787,029.51
劳动保险费	6,466,282.01	5,105,102.62

折旧费	5,247,294.16	4,159,128.07
技术开发费	10,824,749.23	3,528,035.22
办公费	3,124,238.88	1,891,786.74
试验检验材料费	947,191.99	2,692,908.29
修理费	1,566,786.16	1,167,047.29
差旅费	2,591,863.59	1,849,835.10
车辆费用	3,003,432.30	2,385,312.18
无形资产摊销	595,708.37	985,047.36
业务招待费	1,506,253.80	1,078,373.30
工会经费、职工教育经费	453,142.88	183,434.76
董事会费用	440,000.00	480,000.00
税金	1,893,492.54	2,755,032.77
保险费	1,368,296.06	833,666.55
运输费	2,581,204.06	696,575.19
其他费用	9,372,742.55	9,516,614.39
<b>合计</b>	<b>64,934,558.26</b>	<b>50,795,446.54</b>

### 5-35 财务费用

(1) 项目	2011 年度	2010 年度
利息支出	23,647,777.52	9,924,153.47
减：利息收入	12,480,680.92	1,006,171.59
汇兑损益	6,757,825.81	2,354,455.03
中介服务费	1,689,666.19	3,561,701.18
金融手续费	453,725.84	369,805.87
<b>合计</b>	<b>20,068,314.44</b>	<b>15,203,943.96</b>

(2) 2011 年财务费用较 2010 年同期增长 31.99%，其中：利息支出增加 1,372.36 万元，上升 138.29%，主要是经营活动借款平均余额增加以及贷款利率变化所致；利息收入增加 1,147.45 万元，主要是到位募投资金未使用部分暂转定期存款所致；汇兑损失增加 440.34 万元，系受人民币汇率升值影响所致。

**5-36 资产减值损失**

(1) 项 目	2011 年度	2010 年度
应收账款坏账准备	4,600,902.81	1,364,415.99
其他应收款坏账准备	337,271.37	-648,673.48
存货跌价准备	—	-39,061.83
<b>合 计</b>	<b>4,938,174.18</b>	<b>676,680.68</b>

(2) 报告期变动原因分析：2011 年度较上年同期增长 629.76%，主要为本期应收款增加而预计的坏账准备增加所致。

**5-37 营业外收入**

(1) 项 目	2011 年度	其中：计入当期非经常性损益的金额	2010 年度
固定资产处置利得	91,705.06	91,705.06	13,786.14
拆迁补偿	10,148,743.21	10,148,743.21	42,979,240.15
补贴收入	315,000.00	315,000.00	576,000.00
不需支付的负债	41,433.53	41,433.53	681,918.05
职工违约金	—	—	37,566.00
赔偿收入	121,150.00	121,150.00	—
不需支付的职工安置费	576,240.00	576,240.00	646,212.00
设备补偿款	—	—	509,679.35
合并收益	—	—	378,229.96
其 他	—	—	13,380.00
<b>合 计</b>	<b>11,294,271.80</b>	<b>11,294,271.80</b>	<b>45,836,011.65</b>

(2) 补贴收入明细如下：

项 目	2011 年度	2010 年度
市级科技计划项目补助	300,000.00	520,000.00
先进企业奖励	15,000.00	56,000.00
<b>合 计</b>	<b>315,000.00</b>	<b>576,000.00</b>

(3) 报告期变动原因分析：2011 年较 2010 年同期减少 3,454.17 万元，主要为本期搬迁补助收入结转减少所致。

**5-38 营业外支出**



(1) 项目	2011 年度	其中：计入当期非经常性损益的金额	2010 年度
固定资产处理净损失	584,417.43	584,417.43	329,410.05
捐赠、赞助、慰问支出	882,700.00	882,700.00	186,400.00
拆迁补偿款	—	—	904,400.00
固定资产拆迁损失	10,148,743.21	10,148,743.21	14,880,600.60
土地使用权拆迁损失	—	—	27,194,239.55
滞纳金	13,467.79	13,467.79	84,139.54
综合基金	901,004.00	901,004.00	631,476.00
其他	121,103.00	121,103.00	16,580.00
<b>合计</b>	<b>12,651,435.43</b>	<b>12,651,435.43</b>	<b>44,227,245.74</b>

(2) 报告期变动原因分析：2011 年较 2010 年同期减少 71.39%，主要为本期企业搬迁损失结转减少所致。

### 5-39 所得税费用

(1) 项目	2011 年度	2010 年度
按税法及相关规定计算的当期所得税	14,469,562.00	15,229,275.51
递延所得税调整	-351,694.83	-1,353,901.01
<b>合计</b>	<b>14,117,867.17</b>	<b>13,875,374.50</b>

(2) 公司2010年度、2011年度被认定为高新技术企业，企业所得税享受减征优惠，按15%的企业所得税税率计算。

### 5-40 基本每股收益和稀释每股收益的计算过程

项目	2011 年度	2010 年度
基本每股收益	0.63	0.75
稀释每股收益	0.63	0.75

(1) 基本每股收益的计算公式如下:

$$\text{基本每股收益} = P_0 \div S$$

$$S = S_0 + S_1 + S_i \times M_i \div M_0 - S_j \times M_j \div M_0 - S_k$$

其中:  $P_0$  为归属于公司普通股股东的净利润或扣除非经常性损益后归属于普通股股东的净利润;  $S$  为发行在外的普通股加权平均数;  $S_0$  为期初股份总数;  $S_1$  为报告期因公积金转增股本或股票股利分配等增加股份数;  $S_i$  为报告期因发行新股或债转股等增加股份数;  $S_j$  为报告期因回购等减少股份数;  $S_k$  为报告期缩股数;  $M_0$  为报告期月份数;  $M_i$  为增加股份次月起至报告期期末的累计月数;  $M_j$  为减少股份次月起至报告期期末的累计月数。

(2) 稀释每股收益的计算公式如下:

$$\text{稀释每股收益} = P_1 / (S_0 + S_1 + S_i \times M_i \div M_0 - S_j \times M_j \div M_0 - S_k + \text{认股权证、股份期权、可转换债券等增加的普通股加权平均数})$$

其中:  $P_1$  为归属于公司普通股股东的净利润或扣除非经常性损益后归属于普通股股东的净利润;  $S_0$  为期初股份总数;  $S_1$  为报告期因公积金转增股本或股票股利分配等增加股份数;  $S_i$  为报告期因发行新股或债转股等增加股份数;  $S_j$  为报告期因回购等减少股份数;  $S_k$  为报告期缩股数;  $M_0$  为报告期月份数;  $M_i$  为增加股份次月起至报告期期末的累计月数;  $M_j$  为减少股份次月起至报告期期末的累计月数。

(3) 报告期公司不存在稀释性潜在普通股, 稀释每股收益与基本每股收益相同。

#### 5-41 收到其他与经营活动有关的现金

项 目	2011 年度	2010 年度
银行存款利息	12,660,680.92	826,171.59
政府补贴、奖励款	315,000.00	576,000.00
其 他	186,150.00	560,625.35
<b>合 计</b>	<b>13,161,830.92</b>	<b>1,962,796.94</b>

#### 5-42 支付其他与经营活动有关的现金

项 目	2011 年度	2010 年度
运输费	38,258,221.83	27,944,400.89
技术开发费	10,824,749.23	3,528,035.22
差旅费	6,205,726.86	3,381,827.30
销售奖励及佣金	4,145,332.27	4,307,726.69

汽车使用费	3,003,432.30	2,385,312.18
业务招待费	1,849,786.70	1,396,768.50
咨询服务费	2,143,392.03	3,561,701.18
其他	25,356,425.49	25,212,009.21
<b>合计</b>	<b>91,787,066.71</b>	<b>71,717,781.17</b>

#### 5-43 收到的其他与投资活动有关的现金

项目	2011 年度	2010 年度
拆迁综合补偿款	10,000,000.00	50,000,000.00
乙酰甲胺磷技术改造项目专项基金	—	5,000,000.00
<b>合计</b>	<b>10,000,000.00</b>	<b>55,000,000.00</b>

#### 5-44 现金流量表补充资料

补充资料	2011 年度	2010 年度
1、将净利润调节为经营活动现金流量：		
<b>净利润</b>	<b>83,464,845.86</b>	<b>76,821,298.37</b>
加：计提的资产减值准备	4,938,174.18	676,680.68
固定资产折旧（含投资性房地产 折旧与摊销）	48,344,601.76	34,932,969.50
无形资产摊销	595,708.37	985,047.36
长期待摊费用摊销	—	—
处置固定资产、无形资产和其他长期资产的损失	492,712.37	315,623.91
固定资产报废损失	—	—
公允价值变动损失	—	—
财务费用	30,405,603.33	11,196,048.16
投资损失	—	-378,229.96
递延所得税资产减少	-351,694.83	-1,353,901.01
递延所得税负债增加	—	—
存货的减少	-10,225,634.25	-57,848,381.06
经营性应收项目的减少	-104,631,873.58	-60,984,822.28
经营性应付项目的增加	-34,166,065.45	62,807,013.96
专项储备	704,295.65	3,352,516.94
<b>经营活动产生的现金流量净额</b>	<b>19,570,673.41</b>	<b>70,521,864.57</b>
2、不涉及现金收支的投资和筹资活动：		
债务转为资本	—	—
一年内到期的可转换公司债券	—	—

融资租入固定资产	—	—
3、现金及现金等价物净变动情况：		
现金的期末余额	352,254,197.60	833,372,368.64
减：现金的期初余额	833,372,368.64	88,950,299.27
加：现金等价物的期末余额	—	—
减：现金等价物的期初余额	—	—
现金及现金等价物净增加额	-481,118,171.04	744,422,069.37

#### 5-45 本期取得或处置子公司及其他营业单位的相关信息

项 目	2011 年度	2010 年度
一、取得子公司及其他营业单位的有关信息：		
1. 取得子公司及其他营业单位的价格	—	2,600,000.00
2. 取得子公司及其他营业单位支付的现金和现金等价物	—	2,600,000.00
减：子公司及其他营业单位持有的现金和现金等价物	—	513,317.10
3. 取得子公司及其他营业单位支付的现金净额	—	2,086,682.90
4. 取得子公司的净资产	—	2,978,229.96
流动资产	—	868,740.22
非流动资产	—	6,403,996.20
流动负债	—	4,294,506.46
非流动负债	—	—
二、处置子公司及其他营业单位的有关信息：		
1. 处置子公司及其他营业单位的价格	—	—
2. 处置子公司及其他营业单位收到的现金和现金等价物	—	—
减：子公司及其他营业单位持有的现金和现金等价物	—	—
3. 处置子公司及其他营业单位收到的现金净额	—	—
4. 处置子公司的净资产	—	—
流动资产	—	—
非流动资产	—	—
流动负债	—	—
非流动负债	—	—

#### 5-46 现金及现金等价物

项 目	2011 年度	2010 年度
一、现金	352,254,197.60	833,372,368.64
其中：库存现金	127,063.57	19,236.03
可随时用于支付的银行存款	352,127,134.03	193,353,132.61
可随时支付的其他货币资金	—	640,000,000.00
二、现金等价物	—	—
其中：三个月内到期的债券投资	—	—
三、期末现金及现金等价物余额	352,254,197.60	833,372,368.64
四、使用受限制的货币资金	15,094,497.25	37,553,963.38

## 附注 6：关联方关系及关联交易

### (一) 关联方认定标准说明

根据《企业会计准则第 36 号——关联方披露》，一方控制、共同控制另一方或对另一方施加重大影响，以及两方或两方以上同受一方控制、共同控制或重大影响的，构成关联方。

根据《上市公司信息披露管理办法》（中国证券监督管理委员会令第 40 号），将特定情形的关联法人和关联自然也认定为关联方。

### (二) 本公司的母公司情况

关联方名称	关联关系	企业类型	注册地	法人代表	业务性质	注册资本	对本企业的持股比例	表决权比例	最终控制方	组织机构代码
江苏苏化集团有限公司	公司第一大股东	有限公司	江苏省苏州市	杨振华	投资管理	10,500 万元	30.93%	30.93%	杨振华	13770103-5
苏州格林投资管理有限公司	公司第三大股东	有限公司	江苏省苏州市	杨振华	投资管理	2,000 万元	11.15%	11.15%	杨振华	74940251-1

本公司的母公司情况说明：截止 2011 年 12 月 31 日，杨振华持有苏州格林投资管理有限公司 51.00% 股权，苏州格林投资管理有限公司持有江苏苏化集团有限公司 61.00% 股权，苏州格林投资管理有限公司和江苏苏化集团有限公司分别持有本公司 11.15% 和 30.93% 股权，苏州格林投资管理有限公司为实际控股股东，直接和间接持有本公司 42.08% 股权，拥有本公司权益比例 30.02%。杨振华通过苏州格林投资管理有限公司和江苏苏化集团有限公司间接拥有本公司权益比例 15.31%。

## (三) 本公司的子公司情况

子公司 全称	子公司 类型	企业 类型	注册地	法人代表	业务 性质	注册资本 (人民币万元)	持股 比例	表决权 比例	组织机构 代码
太仓蓝丰化工有限公司	控股子 公司	有 限 责 任 公 司	江苏省太仓市	沙汀	许可经营项目：生产 98%的克百威原粉[以上仅限一级氨基甲酸酯固态农药（克百威原药、75%克百威母粉、90%克百威母粉）、苯酚]和 20%-45%的克百威水悬剂及相关的化工产品。 一般经营项目：生产销售 20%-45%的克百威水悬剂及相关的化工产品。	6,732.408809	100%	100%	60826657-9
宁夏蓝丰精细化工有限公司	控股子 公司	有 限 责 任 公 司	宁夏回族自治区中卫市	梁华中	化学原料及化学制品生产筹建（筹建期半年：自 2011 年 5 月 27 日至 2011 年 11 月 26 日，在筹建期间不得从事经营活动）；化工技术交流和推广服务。机械设备、五金交电销售。	3,000.00	100%	100%	57485357-1

#### (四) 本公司的其他关联方情况

企业名称	与公司关系	组织机构代码
江苏苏化集团张家港有限公司	公司第一大股东之控股子公司	77246790-3
江苏苏化集团信达化工有限公司	公司第一大股东之控股子公司	70367881-1
苏州黑马科技有限责任公司	公司第三大股东之控股子公司	60820123-0

#### (五) 关联交易情况

##### (1) 购销商品、提供和接受劳务的关联交易

关联方名称	关联交 易类型	关联交易内容	关联交易定价方 式及决策程序	2011 年度		2010 年度	
				金 额	占同类交易 金额的比例	金 额	占同类交易 金额的比例
江苏苏化集团张 家港有限公司	采购	三氯化磷、液 氯、次氯酸钠	市场价	106,488.21	0.21%	1,121,181.71	2.04%
		合 计		106,488.21		1,121,181.71	

##### (2) 关联担保情况

担保方	被担保方	担保金额	担保起始日	担保到期日	担保是否已经履行完毕	备 注
江苏苏化集团有限公司	本公司	202,500,000.00	2011.01.31	2012.12.28	未履行完毕	短期借款
江苏苏化集团有限公司	本公司	82,000,000.00	2009.08.03	2013.08.02	未履行完毕	长期借款
江苏苏化集团有限公司	本公司	90,000,000.00	2009.09.09	2012.12.31	未履行完毕	一年内到期的长期借款

##### (3) 其他关联交易

A) 公司受让江苏苏化集团有限公司注册商标 511483 号, 受让价值 200,000.00 元。

B) 2011 年 5 月 19 日, 公司与苏州黑马科技有限责任公司签订了有关乙酰甲胺磷自控及监控系统安装与调试的工程合同, 合同总金额 1,947,000.00 元。截止 2011 年 12 月 31 日, 支付金额 1,752,300.00 元, 按完工程度结转在建工程 1,362,900.00 元, 预付金额 389,400.00 元。

#### (六) 关联方应收应付款项

往来项目	关联方	2011/12/31	2010/12/31
应付账款	江苏苏化集团有限公司	200,000.00	—
其他应付款	江苏苏化集团信达化工有限公司	65,000.00	—



预付账款	苏州黑马科技有限责任公司	389,400.00	——
------	--------------	------------	----

## 附注 7：所有权受到限制的资产

### 7-01 抵押资产情况

2010 年 10 月 12 日，本公司与中国银行股份有限公司新沂支行签订了编号为 0884780X10092801 的抵押合同，以新区土地使用权（土地使用权证号：新国用[2008]第 0408 号）109,494.2 m<sup>2</sup>作为抵押物，修订原“8000 吨/年乙酰甲胺磷原药及制剂技改项目”长期借款的借款条件，即对原“8000 吨/年乙酰甲胺磷原药及制剂技改项目”长期借款追加借款条件，由原来的担保借款修订为担保及抵押借款，抵押期限：自 2010 年 10 月 14 日至 2011 年 10 月 13 日止。截止 2011 年 12 月 31 日，该土地使用权账面原值 12,263,350.40 元，账面净值 11,396,199.05 元，抵押事项尚未办理注销手续。

### 7-02 银行承兑汇票保证金

截止 2011 年 12 月 31 日，公司银行承兑汇票保证金存款为 14,000,000.00 元。

### 7-03 安全生产风险抵押金

截止 2011 年 12 月 31 日，公司安全生产风险抵押金存款为 1,020,267.99 元。

### 7-04 信用证保证金

截止 2011 年 12 月 31 日，公司信用证保证金存款为 74,229.26 元。

## 附注 8：或有事项

截止 2011 年 12 月 31 日，公司无重大或有事项。

## 附注 9：承诺事项

截止 2011 年 12 月 31 日，公司无重大承诺事项。

## 附注 10：资产负债表日后非调整事项

公司 2012 年 3 月 24 日董事会决议，以截止 2011 年 12 月 31 日公司总股本 13,320.00 万股为基数，向全体股东每 10 股派发现金红利 2 元（含税），共计分配现金股利 2,664.00 万元；同时

以资本公积金转增股本，向全体股东每 10 股转增 6 股，共计转增 7,992.00 万股。该项利润分配预案尚需提交公司股东大会审议。

## 附注 11：母公司财务报表主要项目注释

### 11-01 应收账款

(1) 应收账款按种类列示如下：

种 类	2011/12/31			
	账面余额	比例(%)	坏账准备	计提比例(%)
单项金额重大并单项计提减值准备的应收账款	—	—	—	—
按账龄组合计提坏账准备的应收账款	193,337,731.67	100.00	10,175,021.87	5.26
单项金额虽不重大但单项计提坏账准备的应收账款	—	—	—	—
<b>合 计</b>	<b>193,337,731.67</b>	<b>100.00</b>	<b>10,175,021.87</b>	<b>5.26</b>

种 类	2010/12/31			
	账面余额	比例(%)	坏账准备	计提比例(%)
单项金额重大并单项计提减值准备的应收账款	—	—	—	—
按账龄组合计提坏账准备的应收账款	106,164,782.59	100.00	5,547,602.36	5.23
单项金额虽不重大但单项计提坏账准备的应收账款	—	—	—	—
<b>合 计</b>	<b>106,164,782.59</b>	<b>100.00</b>	<b>5,547,602.36</b>	<b>5.23</b>

(2) 账龄组合按账龄分析法计提坏账准备的应收账款：

账 龄	2011/12/31			
	账面余额	比例(%)	坏账准备	计提比例(%)
1 年以内	192,328,521.99	99.48	9,616,426.10	5.00
1-2 年	274,807.68	0.14	27,480.77	10.00
2-3 年	406,574.00	0.21	203,287.00	50.00
3 年以上	327,828.00	0.17	327,828.00	100.00
<b>合 计</b>	<b>193,337,731.67</b>	<b>100.00</b>	<b>10,175,021.87</b>	

账 龄	2010/12/31			
	账面余额	比例(%)	坏账准备	计提比例(%)
1 年以内	105,241,713.42	99.13	5,262,085.67	5.00
1-2 年	517,931.65	0.49	51,793.17	10.00
2-3 年	342,828.00	0.32	171,414.00	50.00
3 年以上	62,309.52	0.06	62,309.52	100.00
<b>合 计</b>	<b>106,164,782.59</b>	<b>100.00</b>	<b>5,547,602.36</b>	

(3) 期末单项金额虽不重大但单项计提坏账准备的应收账款：无

(4) 本期转回或收回情况：无

(5) 本报告期实际核销的应收账款情况：无

(6) 期末应收账款中无应收持有公司 5%(含 5%)以上表决权股份的股东单位的款项。

(7) 应收账款金额前五名单位情况：

单位名称	与本公司关系	金 额	账龄	占应收账款总额的比例(%)
康萨格罗农用化学品有限公司 (Consagro Agroquimica LTDA)	客户	75,494,023.02	1 年以内	39.05
巴西 SIPCM 公司	客户	29,808,045.68	1 年以内	15.42
禾成化学(香港)	客户	8,760,771.36	1 年以内	4.53
苏州天马精细化学品股份有限公司 高新区分公司	客户	7,431,625.00	1 年以内	3.84
江苏龙灯化学有限公司	客户	5,333,333.80	1 年以内	2.76
<b>合 计</b>		<b>126,827,798.86</b>		<b>65.60</b>

(8) 应收账款中外币应收账款情况：

币 种	2011/12/31		
	原币	折算率	折合人民币
美 元	24,936,176.59	6.3009	157,120,355.10
<b>合 计</b>			<b>157,120,355.10</b>

币 种	2010/12/31		
	原币	折算率	折合人民币
美 元	8,276,318.13	6.6227	54,811,572.08
<b>合 计</b>			<b>54,811,572.08</b>

(9) 报告期变动原因分析：2011 年末较 2010 年末数增加 82.04%，主要原因是新厂区部分新建项目完工投产，产销量增加，以及对部分客户采用较优惠的信用政策所致。

## 11-02 其他应收款

(1) 其他应收款按种类列示如下:

种 类	2011/12/31			
	账面余额	比例(%)	坏账准备	计提比例(%)
单项金额重大并单项计提减值准备的其他应收款	—	—	—	—
按账龄组合计提坏账准备的其他应收款	12,862,595.20	100.00	881,282.97	6.85
单项金额虽不重大但单项计提坏账准备的其他应收款	—	—	—	—
<b>合 计</b>	<b>12,862,595.20</b>	<b>100.00</b>	<b>881,282.97</b>	<b>6.85</b>

种 类	2010/12/31			
	账面余额	比例(%)	坏账准备	计提比例(%)
单项金额重大并单项计提减值准备的其他应收款	—	—	—	—
按账龄组合计提坏账准备的其他应收款	6,590,746.80	100.00	403,119.75	6.12
单项金额虽不重大但单项计提坏账准备的其他应收款	—	—	—	—
<b>合 计</b>	<b>6,590,746.80</b>	<b>100.00</b>	<b>403,119.75</b>	<b>6.12</b>

(2) 账龄组合按账龄分析法计提坏账准备的其他应收款:

账 龄	2011/12/31			
	账面余额	比例(%)	坏账准备	计提比例(%)
1 年以内	8,826,448.47	68.62	441,322.42	5.00
1-2 年	3,973,812.42	30.89	397,381.24	10.00
2-3 年	39,510.00	0.31	19,755.00	50.00
3 年以上	22,824.31	0.18	22,824.31	100.00
<b>合 计</b>	<b>12,862,595.20</b>	<b>100.00</b>	<b>881,282.97</b>	

账 龄	2010/12/31			
	账面余额	比例(%)	坏账准备	计提比例(%)
1 年以内	5,933,654.12	90.03	296,682.71	5.00
1-2 年	590,087.80	8.96	59,008.78	10.00

2-3 年	39,153.25	0.59	19,576.63	50.00
3 年以上	27,851.63	0.42	27,851.63	100.00
<b>合 计</b>	<b>6,590,746.80</b>	<b>100.00</b>	<b>403,119.75</b>	

(3) 期末单项金额虽不重大但单项计提坏账准备的其他应收款：无

(4) 本期转回或收回情况：无

(5) 本报告期实际核销的其他应收款情况：无

(6) 期末其他应收款中无应收持有公司 5%(含 5%)以上表决权股份的股东单位的款项。

(7) 其他应收款金额前五名单位情况：

单位名称	金 额	账 龄	占其他应收款总额的比例 (%)
应收出口退税	5,746,520.90	1 年以内	44.68
太仓蓝丰化工有限公司	3,354,532.62	1 到 2 年	26.08
江苏新沂经济开发区管 理委员会	516,117.00	1 年以内	4.01
孟莫克公司	418,509.00	1 年以内	3.25
徐州市环境保护科学研 究所	360,000.00	1 年以内	2.80
<b>合 计</b>	<b>10,395,679.52</b>		<b>80.82</b>

(8) 报告期变动原因分析：2011 年末较 2010 年末增加 93.63%，主要原因系本期应收出口退税增加所致。

## 11-03 长期股权投资

被投资单位	核算方法	初始投资成本	期初余额	增减变动	期末余额	在被投资单位持股比例 (%)	在被投资单位表决权比例 (%)	减值准备	本期计提减值准备	现金红利
太仓蓝丰化工有限公司	成本法	2,600,000.00	2,600,000.00	—	2,600,000.00	100	100	—	—	—
宁夏蓝丰精细化工有限公司	成本法	30,000,000.00	—	30,000,000.00	30,000,000.00	100	100	—	—	—
<b>合计</b>		<b>32,600,000.00</b>	<b>2,600,000.00</b>	<b>30,000,000.00</b>	<b>32,600,000.00</b>	<b>100</b>	<b>100</b>	<b>—</b>	<b>—</b>	<b>—</b>

**11-04 营业收入和营业成本**

(1) 营业收入及营业成本类别：

类 别	2011 年度			
	营业收入	营业成本	毛 利	毛利率
主营业务				
杀菌剂类	616,614,056.72	499,328,519.37	117,285,537.35	19.02%
除草剂类	129,833,621.80	98,726,161.55	31,107,460.25	23.96%
杀虫剂类	90,495,775.52	75,985,873.68	14,509,901.84	16.03%
精细化工中间体	189,293,145.08	136,335,094.24	52,958,050.84	27.98%
加工产品	93,760,914.67	70,738,952.88	23,021,961.79	24.55%
其他产品	8,786,071.43	8,121,876.04	664,195.39	7.56%
小 计	1,128,783,585.22	889,236,477.76	239,547,107.46	21.22%
其他业务	14,489,037.29	9,807,396.66	4,681,640.63	32.31%
<b>合 计</b>	<b>1,143,272,622.51</b>	<b>899,043,874.42</b>	<b>244,228,748.09</b>	<b>21.36%</b>

类 别	2010 年度			
	营业收入	营业成本	毛 利	毛利率
主营业务				
杀菌剂类	496,202,482.96	406,786,145.80	89,416,337.16	18.02%
除草剂类	72,776,624.67	51,032,511.69	21,744,112.98	29.88%
杀虫剂类	81,874,428.18	60,249,552.70	21,624,875.48	26.41%
精细化工中间体	169,267,027.99	122,769,846.36	46,497,181.63	27.47%
加工产品	79,103,881.98	63,650,709.46	15,453,172.52	19.54%
其他产品	3,231,435.56	2,767,768.11	463,667.45	14.35%
小 计	902,455,881.34	707,256,534.12	195,199,347.22	21.63%
其他业务	11,653,371.70	4,521,077.78	7,132,293.92	61.20%
<b>合 计</b>	<b>914,109,253.04</b>	<b>711,777,611.90</b>	<b>202,331,641.14</b>	<b>22.13%</b>

(2) 2011 年度主营业务收入比上年同期增长 25.08%，成本增长 25.73%，毛利增长 22.72%，毛利率下降 0.41%。

(3) 2011 年度主营业务收入比上年同期增长 25.08%，主要原因是企业生产扩大，产销量增加所致。

(4) 毛利率波动原因分析：

2011 年度毛利率较上年同期下降 0.41%，主要原因为产品销售价格上升，而原材料价格上涨幅度超过了售价幅度所致。

(5) 报告期内公司前五名客户的营业收入情况：



客户名称	2011 年度	
	营业收入	占全部营业收入比例%
康萨格罗农用化学品有限公司(Consagro Agroquimica LTDA)	112,642,172.15	9.85
苏州天马精细化学品股份有限公司高新区分公司	69,370,040.81	6.07
以色列阿甘公司(Celsius Property B.V.)	46,219,453.75	4.04
江苏龙灯化学有限公司	41,530,601.48	3.63
巴西 SIPCM 公司(Sipcm Isagro Brasil S.A.)	39,382,310.13	3.44
<b>合 计</b>	<b>309,144,578.32</b>	<b>27.03</b>

#### 11-05 现金流量表补充资料

补充资料	2011 年度	2010 年度
1、将净利润调节为经营活动现金流量：		
<b>净利润</b>	<b>86,172,914.62</b>	<b>77,610,948.03</b>
加：计提的资产减值准备	5,105,582.73	887,611.97
固定资产折旧（含投资性房地产折 旧与摊销）	47,683,989.31	34,514,160.31
无形资产摊销	457,531.97	927,473.86
长期待摊费用摊销	—	—
处置固定资产、无形资产和其他长期资产的损失	34,991.14	315,623.91
固定资产报废损失	—	—
公允价值变动损失	—	—
财务费用	30,378,494.99	11,193,557.42
投资损失	—	—
递延所得税资产减少	-121,481.75	-1,385,401.01
递延所得税负债增加	—	—
存货的减少	-10,558,599.95	-57,852,888.48
经营性应收项目的减少	-103,539,058.79	-60,968,532.82
经营性应付项目的增加	-35,201,951.94	62,391,337.54
专项储备	704,295.65	3,352,516.94

经营活动产生的现金流量净额	21,116,707.98	70,986,407.67
2、不涉及现金收支的投资和筹资活动：		
债务转为资本	——	——
一年内到期的可转换公司债券	——	——
融资租入固定资产	——	——
3、现金及现金等价物净变动情况：		
现金的期末余额	342,622,087.85	833,324,372.50
减：现金的期初余额	833,324,372.50	88,950,299.27
加：现金等价物的期末余额	——	——
减：现金等价物的期初余额	——	——
现金及现金等价物净增加额	-490,702,284.65	744,374,073.23

## 附注 12：补充资料

### 1、非经常性损益

项 目	2011 年度	2010 年度
1. 非流动性资产处置损益，包括已计提资产减值准备的冲销部分	-10,641,455.58	-43,294,864.06
2. 计入当期损益的政府补助，但与公司正常经营业务密切相关，符合国家政策规定、按照一定标准定额或定量持续享受的政府补助除外	10,463,743.21	43,555,240.15
3. 企业取得子公司、联营企业及合营企业的投资成本小于取得投资时应享有被投资单位可辨认净资产公允价值产生的收益	——	378,229.96
4. 除上述各项之外的其他营业外收入和支出	-1,179,451.26	970,159.86
少数股东权益影响额	——	——
所得税影响额	84,555.62	-227,465.32
合 计	<b>-1,272,608.01</b>	<b>1,381,300.59</b>

### 2、净资产收益率及每股收益

#### (1) 净资产收益率(%)

项 目	2011 年度		2010 年度	
	全面摊薄	加权平均	全面摊薄	加权平均
归属于公司普通股股东的净利润	7.32	7.49	7.13	22.21
扣除非经常性损益后归属于公司普通股股东的净利润	7.44	7.61	7.00	21.81

净资产收益率指标计算方法：

A) 全面摊薄净资产收益率的计算公式如下：

$$\text{全面摊薄净资产收益率} = P_0 \div E$$

其中， $P_0$ 为归属于公司普通股股东的净利润或扣除非经常性损益后归属于公司普通股股东的净利润； $E$ 为归属于公司普通股股东的期末净资产。

B) 加权平均净资产收益率的计算公式如下：

$$\text{加权平均净资产收益率} = P_0 / (E_0 + NP \div 2 + E_i \times M_i \div M_0 - E_j \times M_j \div M_0 \pm E_k \times M_k \div M_0)$$

其中： $P_0$ 分别对应于归属于公司普通股股东的净利润、扣除非经常性损益后归属于公司普通股股东的净利润； $NP$ 为归属于公司普通股股东的净利润； $E_0$ 为归属于公司普通股股东的期初净资产； $E_i$ 为报告期发行新股或债转股等新增的、归属于公司普通股股东的净资产； $E_j$ 为报告期回购或现金分红等减少的、归属于公司普通股股东的净资产； $M_0$ 为报告期月份数； $M_i$ 为新增净资产次月起至报告期期末的累计月数； $M_j$ 为减少净资产次月起至报告期期末的累计月数； $E_k$ 为因其他交易或事项引起的净资产增减变动； $M_k$ 为发生其他净资产增减变动次月起至报告期期末的累计月数。

报告期发生同一控制下企业合并的，计算扣除非经常性损益后的加权平均净资产收益率时，被合并方的净资产从合并日的次月起进行加权。计算比较期间的加权平均净资产收益率时，被合并方的净利润、净资产均从最终控制方实施控制的次月起进行加权；计算比较期间扣除非经常性损益后的加权平均净资产收益率时，被合并方的净资产不予加权计算（权重为零）。

## (2) 每股收益（元）

项 目	2011 年度		2010 年度	
	基本每股收益	稀释每股收益	基本每股收益	稀释每股收益
归属于公司普通股股东的净利润	0.63	0.63	0.75	0.75
扣除非经常性损益后归属于公司普通股股东的净利润	0.64	0.64	0.74	0.74

江苏蓝丰生物化工股份有限公司

二〇一二年三月二十四日

## 第十二节 备查文件

一、经公司负责人、主管会计工作负责人、会计机构负责人签名并盖章的财务报表。

二、经会计师事务所盖章、注册会计师签名并盖章的审计报告原件。

三、报告期内在中国证监会指定信息披露载体上公开披露过的所有公司文件正本及公告原稿。

四、经公司法定代表人签名的 2011 年年度报告文本原件。

五、其他备查文件。

以上备查文件备置地点：公司证券部

(本页无正文, 为江苏蓝丰生物化工股份有限公司 2011 年年度报告法定代表人签字及公司盖章页)

法定代表人: \_\_\_\_\_

杨振华

江苏蓝丰生物化工股份有限公司

年 月 日