



深圳市远望谷信息技术股份有限公司
Invengo Information Technology Co., Ltd.

二零一一年年度报告

二〇一二年三月二十一日

重要提示

一、本公司董事会、监事会及董事、监事、高级管理人员保证本报告所载资料不存在任何虚假记载、误导性陈述或者重大遗漏，并对其内容的真实性、准确性和完整性承担个别及连带责任。

二、没有董事、监事、高级管理人员对年度报告内容的真实性、准确性、完整性无法保证或存在异议。

三、深圳市鹏城会计师事务所有限公司为本公司出具了标准无保留意见的审计报告。

四、公司负责人徐玉锁先生、主管会计工作负责人吕宏先生及会计机构负责人（会计主管人员）马小英女士保证年度报告中财务报告的真实、准确、完整。

目 录

第一节 公司基本情况简介.....	1
第二节 会计数据和业务数据摘要.....	4
第三节 股份变动及股东情况.....	7
第四节 董事、监事、高级管理人员和员工情况.....	11
第五节 公司治理结构.....	15
第六节 内部控制.....	19
第七节 股东大会情况简介.....	25
第八节 董事会报告.....	26
第九节 监事会报告.....	62
第十节 重要事项.....	64
第十一节 财务报告.....	72
第十二节 备查文件目录.....	169

第一节 公司基本情况简介

一、公司中文名称：深圳市远望谷信息技术股份有限公司

公司英文名称：Invengo Information Technology Co., Ltd

公司中文简称：远望谷

公司英文简称：INVENGO

二、公司法定代表人：徐玉锁

三、公司联系人和联系方式

	董事会秘书兼投资者关系管理负责人	证券事务代表
姓名	吕宏	徐浪
联系地址	深圳市南山区高新技术产业园区南区 T2 栋 B 座 3 层	
电话	0755-26711633	
传真	0755-26711693	
电子信箱	lvh@invengo.cn	stock@invengo.cn

四、公司注册地址：深圳市南山区高新技术产业园区南区 T2 栋 B 座 3 层

公司办公地址：深圳市南山区高新技术产业园区南区 T2 栋 B 座 3 层

邮政编码：518057

公司互联网网址：<http://www.invengo.cn>

公司电子信箱：stock@invengo.cn

五、公司指定的信息披露报纸：《证券时报》

登载年度报告的中国证监会指定网站：<http://www.cninfo.com.cn>

公司年度报告备置地点：深圳市远望谷信息技术股份有限公司证券部

六、公司股票上市交易所：深圳证券交易所

公司股票简称：远望谷

公司股票代码：002161

七、其他有关资料

公司最新注册登记日期：2011年7月5日

公司最新注册登记地点：深圳市市场监督管理局

企业法人营业执照注册号：440301102874372

税务登记号码：440301715256835

组织机构代码：71525683-5

公司聘请的会计师事务所：深圳市鹏城会计师事务所有限公司

会计师事务所办公地址：中国深圳市福田区滨河大道 5022 号联合广场 A 座 7 楼

签字会计师：吴萃柿、刘平华

公司聘请的正履行持续督导职责的保荐机构：中信建投证券股份有限公司

保荐机构办公地址：深圳市深南东路深业中心 2204 室

签字保荐代表人：林植、陶映冰

八、公司历史沿革

1、2007 年 8 月 7 日，经中国证券监督管理委员会证监发行字[2007]204 号文核准，公司向社会公众投资者发行人民币普通股（A 股）1,610 万股，每股发行价 13.30 元，并于 2007 年 8 月 21 日在深圳证券交易所上市交易，股票代码 002161，股票简称“远望谷”。2007 年 9 月 18 日，经深圳市工商行政管理局核准，公司完成变更登记，营业执照注册号码由 4403011037801 变为 440301102874372；企业类型由非上市股份有限公司变更为上市股份有限公司；注册资本由 4,810 万元变更为 6,420 万元。

2、经 2007 年度股东大会审议通过，本公司于 2008 年 4 月 21 日实施了 2007 年度利润分配及资本公积金转增股本方案，以股份总数 6,420 万股为基数，向全体股东以资本公积金每 10 股转增 10 股。转增后公司股本增至 12,840 万元。2008 年 5 月 9 日，公司在深圳市工商行政管理局完成变更登记，变更后注册资本增至 12,840 万元。

3、经 2009 年第一次临时股东大会审议通过，公司对经营范围及进行了修改，由“计算机软件系统的开发与销售；微波射频识别技术开发及微波射频识别系统产品生产、销售及国内商业、物资供销业（不含专营、专控、专卖商品及限制项目）；经营进出口业务（按深贸管准证字第 2001-212 号文执行）”变为“电子通讯设备、自动识别产品、射频识别系统及产品、计算机软、硬件系统及其应用网络产品、移动手持终端产品、仪器仪表、自动化设备及系统、机箱机柜、微波通讯塔的研发、生产、销售及相关业务咨询；投资兴办实业（具体项目另行申报）；经营进出口业务（按深贸管准证字第 2001-212 号文执行）”。2009 年 2 月 3 日，公司在深圳市工商行政管理局完成变更登记。

4、经 2008 年度股东大会审议通过，公司于 2009 年 6 月 25 日实施了 2008 年度利润分配及资本公积金转增股本方案，以股份总数 12,840 万股为基数，向全体股东每 10 股送 4 股红股，以资本公积金每 10 股转增 6 股，分红转增后公司股本增至 25,680 万元。2009 年 7 月 9 日，公司在深圳市工商行政管理局完成变更登记，变更后注册资本增至 25,680 万元。

5、经 2010 年度股东大会审议通过，公司于 2011 年 3 月 21 日实施了 2010 年度利润分配方案，以股份总数 25,680 万股为基数，向全体股东每 10 股送红股 3 股。分红方案实施后，公司股本增至 33,384 万元。2011 年 5 月 18 日，公司在深圳市市场监督局完成变更登记，变更后注册资本增至 333,84 万元。

6、经中国证券监督管理委员会“证监许可[2011]776号”文核准，公司于2011年6月向特定投资者非公开发行人民币普通股（A股）3,603.87万股，每股发行价格为19.26元。2011年6月23日，发行新增股份作为限售流通股上市。2011年7月5日，公司在深圳市市场监督局完成变更登记，变更后注册资本增至36,987.87万元。

第二节 会计数据和业务数据摘要

一、公司主要会计数据（单位：人民币元）

	2011 年	2010 年	本年比上年增减	2009 年
营业收入	320,677,836.21	299,922,369.46	6.92%	239,888,314.20
营业利润	110,071,007.52	101,555,431.08	8.39%	54,831,754.93
利润总额	130,135,605.81	112,217,699.02	15.97%	67,304,983.28
归属于上市公司股东的净利润	113,243,046.66	96,337,083.13	17.55%	55,767,520.32
归属于上市公司股东的扣除非经常性损益的净利润	101,375,729.72	87,638,197.73	15.68%	45,463,251.87
经营活动产生的现金流量净额	-1,861,391.15	135,882,543.30	-101.37%	-9,885,638.60
	2011 年末	2010 年末	本年末比上年末增减	2009 年末
资产总额	1,421,513,041.61	777,751,716.43	82.77%	625,208,781.09
负债总额	85,767,298.39	205,889,762.60	-58.34%	144,707,281.16
归属于上市公司股东的所有者权益	1,323,369,833.61	550,709,009.45	140.30%	455,390,426.29
总股本	369,878,700.00	256,800,000.00	44.03%	256,800,000.00

二、公司主要财务指标

	2011 年	2010 年	本年比上年增减	2009 年
基本每股收益（元/股）	0.32	0.29	10.34%	0.22
稀释每股收益（元/股）	0.32	0.29	10.34%	0.22
扣除非经常性损益后的基本每股收益（元/股）	0.29	0.26	11.54%	0.18
全面摊薄净资产收益率（%）	8.56%	17.49%	-8.93%	12.25%
加权平均净资产收益率（%）	12.11%	19.17%	-7.06%	12.83%
扣除非经常性损益后全面摊薄净资产收益率（%）	7.66%	15.91%	-8.25%	9.98%
扣除非经常性损益后的加权平均净资产收益率（%）	10.84%	17.44%	-6.60%	10.46%
每股经营活动产生的现金流量净额（元/股）	-0.01	0.53	-101.89%	-0.04
	2011 年末	2010 年末	本年末比上年末增减	2009 年末
归属于上市公司股东的每股净资产（元/股）	3.58	2.14	67.29%	1.77
资产负债率（%）	6.03%	26.47%	-20.44%	23.15%

(1) 加权平均净资产收益率的计算过程

项目	序号	本期数
归属于公司普通股股东的净利润	1	113,243,046.66
非经常性损益	2	11,867,316.94
扣除非经常性损益后的归属于公司普通股股东的净利润	3=1-2	101,375,729.72
归属于公司普通股股东的期初净资产	4	550,709,009.45
发行新股或债转股等新增的、归属于公司普通股股东的净资产	5	668,405,777.50
新增净资产次月起至报告期期末的累计月数	6	6
回购或现金分红等减少的、归属于公司普通股股东的净资产	7	8,988,000.00
减少净资产次月起至报告期期末的累计月数	8	9
因其他交易或事项引起的、归属于公司普通股股东的净资产增减变动	9	-
发生其他净资产增减变动次月起至报告期期末的累计月数	10	-
报告期月份数	11	12
加权平均净资产	$12=4+1 \times 0.5+5 \times 6/11-7 \times 8/11 \pm 9 \times 10/11$	934,792,421.53
加权平均净资产收益率	13=1/12	12.11%
扣除非经常损益加权平均净资产收益率	14=3/12	10.84%

(2) 基本每股收益的计算过程

项目	序号	本期数
归属于公司普通股股东的净利润	1	113,243,046.66
非经常性损益	2	11,867,316.94
扣除非经常性损益后的归属于公司普通股股东的净利润	3=1-2	101,375,729.72
期初股份总数	4	256,800,000.00
因公积金转增股本或股票股利分配等增加股份数	5	77,040,000.00
发行新股或债转股等新增股份数	6	36,038,700.00
增加股份次月起至报告期期末的累计月数	7	6
因回购等减少股份数	8	-
减少股份次月起至报告期期末的累计月数	9	-
报告期缩股数	10	-
报告期月份数	11	12
发行在外的普通股加权平均数	$12=4+5+6 \times 7/11-8 \times 9/11-10$	351,859,350.00
基本每股收益	13=1/12	0.32
扣除非经常损益基本每股收益	14=3/12	0.29

(3) 稀释每股收益的计算过程

稀释每股收益的计算过程与基本每股收益的计算过程相同。

三、非经常性损益项目（单位：人民币元）

非经常性损益项目	2011 年金额	附注 (如适用)	2010 年金额	2009 年金额
处置非流动资产产生的损益	-368,333.77		-77,143.65	-31,342.66

越权审批或无正式批准文件的税收返还、减免	-		-	-
计入当期损益的政府补助	16,416,799.99		6,428,724.53	7,710,770.00
企业取得子公司、联营企业及合营企业的投资成本小于取得投资时应享有被投资单位可辨认净资产公允价值产生的收益	-		357,142.83	-
对外委托贷款取得的损益	-		-	159,833.35
除上述各项之外的其他营业外收支净额	147,663.30		3,953,544.23	4,793,801.01
中国证监会认定的其他非经常性损益	-		-	-
所得税影响额	-2,705,243.75		-1,491,354.51	-1,709,220.46
少数股东损益	-1,623,568.83		-472,028.03	-619,572.79
合 计	11,867,316.94		8,698,885.40	10,304,268.45

四、母公司所有者权益变动情况（单位：人民币元）

项目	期初数	本期增加	本期减少	期末数
股本	256,800,000.00	113,078,700.00	-	369,878,700.00
资本公积	44,301,300.00	632,367,077.50	-	676,668,377.50
盈余公积	32,070,928.44	8,207,419.42	-	40,278,347.86
未分配利润	158,374,677.51	73,866,774.75	86,028,000.00	146,213,452.26
股东权益	491,546,905.95	827,519,971.67	86,028,000.00	1,233,038,877.62
变动说明	<p>1、实收资本较期初增加 11,307.87 万元，增长 44.03%，主要原因一：报告期内根据 2011 年 3 月 11 日公司 2010 年度股东大会审议通过的《关于公司 2010 年度利润分配及资本公积金转增股本的议案》，公司以总股本 25,680 万股为基数，向全体股东每 10 股派发现金红利 0.35 元（含税），股票红利 3 股，合计派发现金股利 898.80 万元，股票股利 7,704 万元所致；主要原因二：报告期内公司非公开发行人民币普通股 3,603.87 万股；</p> <p>2、资本公积较期初增加 63,236.71 万元，增长 1427.42%，主要系报告期内公司非公开发行人民币普通股 3,603.87 万股，募集资金总额为人民币 69,410.54 万元，扣除各项发行费用人民币 2,569.96 万元，实际募集资金净额为人民币 66,840.58 万元；</p> <p>3、盈余公积金本期增加额系本年度增加了法定盈余公积金；</p> <p>4、未分配利润增加额系报告期净利润增加，未分配利润本期减少额系报告期内根据 2011 年 3 月 11 日公司 2010 年度股东大会审议通过的《关于公司 2010 年度利润分配及资本公积金转增股本的议案》，公司以总股本 25,680 万股为基数，向全体股东每 10 股派发现金红利 0.35 元（含税），股票红利 3 股，合计派发现金股利 898.80 万元，股票股利 7,704 万元所致。</p>			

第三节 股份变动及股东情况

一、股份变动情况

(一) 股份变动情况表 (单位: 股)

	本次变动前		本次变动增减 (+, -)					本次变动后	
	数量	比例	发行新股	送股	公积金转股	其他	小计	数量	比例
一、有限售条件股份	97,722,581	38.05%	36,038,700	25,607,151		-9,273,773	52,372,078	150,094,659	40.58%
1、国家持股									
2、国有法人持股			10,000,000				10,000,000	10,000,000	2.70%
3、其他内资持股			26,038,700				26,038,700	26,038,700	7.04%
其中: 境内法人持股			22,738,700				22,738,700	22,738,700	6.15%
境内自然人持股			3,300,000				3,300,000	3,300,000	0.89%
4、外资持股									
其中: 境外法人持股									
境外自然人持股									
5、高管股份	97,722,581	38.05%		25,607,151		-9,273,773	16,333,378	114,055,959	30.84%
二、无限售条件股份	159,077,419	61.95%		51,432,849		9,273,773	60,706,622	219,784,041	59.42%
1、人民币普通股	159,077,419	61.95%		51,432,849		9,273,773	60,706,622	219,784,041	59.42%
2、境内上市的外资股									
3、境外上市的外资股									
4、其他									
三、股份总数	256,800,000	100%	36,038,700	77,040,000		0	113,078,700	369,878,700	100%

(二) 限售股份变动情况表 (单位: 股)

股东名称	年初限售股数	本年解除限售股数	本年增加限售股数	年末限售股数	限售原因	解除限售日期
徐玉锁	76,652,160	8,250,000	20,520,648	88,922,808	高管锁定股	每年首个交易日按 25%解除限售
陈光珠	13,410,280	3,352,570	3,017,313	13,075,023	高管锁定股	每年首个交易日按 25%解除限售
陈长安	7,240,792	750,000	5,038,877	11,529,669	高管锁定股	每年首个交易日按 25%解除限售
武岳山	317,460	-	95,238	412,698	高管锁定股	每年首个交易日按 25%解除限售
吕宏	101,889	12,842	26,714	115,761	高管锁定股	每年首个交易日按 25%解除限售

中国工商银行—富国天惠精选成长混合型证券投资基金 (LOF)	-	-	3,000,000	3,000,000	定向增发限售	2012 年 6 月 25 日
卢君	-	-	3,300,000	3,300,000	定向增发限售	2012 年 6 月 25 日
江苏鑫惠创业投资有限公司	-	-	3,000,000	3,000,000	定向增发限售	2012 年 6 月 25 日
上海力利投资管理合伙企业 (有限合伙)	-	-	9,138,700	9,138,700	定向增发限售	2012 年 6 月 25 日
中航鑫港担保有限公司	-	-	4,000,000	4,000,000	定向增发限售	2012 年 6 月 25 日
中新融创资本管理有限公司	-	-	6,400,000	6,400,000	定向增发限售	2012 年 6 月 25 日
上海证券有限责任公司	-	-	3,000,000	3,000,000	定向增发限售	2012 年 6 月 25 日
博弘数君 (天津) 股权投资基金合伙企业 (有限合伙)	-	-	4,200,000	4,200,000	定向增发限售	2012 年 6 月 25 日
合计	97,722,581	12,365,412	64,737,490	150,094,659		

二、股票发行与上市的情况

(一) 经中国证券监督管理委员会证监发行字[2007]204 号文核准, 本公司于 2007 年 8 月 7 日成功发行人民币普通股 1,610 万股。本次发行采用网下向询价对象配售与网上资金申购定价发行相结合的方式, 其中, 网下配售 322 万股, 网上定价发行 1,288 万股, 发行价格为 13.30 元/股。发行结束后, 公司总股本由 4,810 万元增至 6,420 万元。

(二) 经深圳证券交易所《关于深圳市远望谷信息技术股份有限公司人民币普通股股票上市的通知》(深证上[2007]135 号文) 同意, 本公司首次公开发行的 1,610 万股人民币普通股股票在深圳证券交易所上市, 股票简称“远望谷”, 股票代码“002161”, 其中本次公开发行中网上定价发行的 1,288 万股股票于 2007 年 8 月 21 日起上市交易, 网下向询价对象配售的 322 万股股票自 2007 年 8 月 21 日起锁定三个月, 于 2007 年 11 月 21 日起上市流通。

(三) 经公司 2007 年度股东大会审议通过, 本公司于 2008 年 4 月 21 日实施了 2007 年度利润分配及资本公积金转增股本方案, 以公司股份总数 6,420 万股为基数, 向全体股东以资本公积金每 10 股转增 10 股, 转增后公司股本增至 12,840 万元。

(四) 经公司 2008 年度股东大会审议通过, 本公司于 2009 年 6 月 25 日实施了 2008 年度利润分配及资本公积金转增股本方案, 以公司股份总数 12,840 万股为基数, 向全体股东每 10 股送 4 股红股, 以资本

公积金每 10 股转增 6 股，分红转增后公司股本增至 25,680 万元。

(五) 经 2010 年度股东大会审议通过，公司于 2011 年 3 月 21 日实施了 2010 年度利润分配方案，以股份总数 25,680 万股为基数，向全体股东每 10 股送红股 3 股。分红方案实施后，公司股本增至 33,384 万元。

(六) 经中国证券监督管理委员会“证监许可[2011]776 号”文核准，公司于 2011 年 6 月向特定投资者非公开发行人民币普通股 (A 股) 3,603.87 万股，每股发行价格为 19.26 元。发行结束后，公司总股本增至 36,987.87 万元。发行新增股份为有限售条件的流通股，上市日为 2011 年 6 月 23 日。自发行结束之日起 12 个月后经公司申请可以上市流通。

(七) 公司无内部职工股。

三、股东情况介绍

(一) 股东数量和持股情况

报告期末股东总数	43,478	本年度报告公告日前一个月末股东总数	48,275		
前 10 名股东持股情况					
股东名称	股东性质	持股比例	持股总数 (股)	持有有限售条件股份数量 (股)	质押或冻结的股份数量 (股)
徐玉锁	境内自然人	30.17%	111,603,557	88,922,808	18,200,000
陈光珠	境内自然人	4.71%	17,433,364	13,075,023	-
陈长安	境内自然人	4.16%	15,372,893	11,529,669	-
上海联创永宣创业投资企业	境内非国有法人	2.70%	10,004,800	-	-
中国工商银行—富国天惠精选成长混合型证券投资基金 (LOF)	境内非国有法人	2.60%	9,600,000	3,000,000	-
上海力利投资管理合伙企业 (有限合伙)	境内非国有法人	2.47%	9,138,700	9,138,700	-
中国工商银行—中海能源策略混合型证券投资基金	境内非国有法人	1.90%	7,039,884	-	-
中新融创资本管理有限公司	境内非国有法人	1.73%	6,400,000	6,400,000	6,400,000
交通银行—华安宝利配置证券投资基金	境内非国有法人	1.69%	6,264,780	-	-
博弘数君 (天津) 股权投资基金合伙企业 (有限合伙)	境内非国有法人	1.14%	4,200,000	4,200,000	-
报告期末前 10 名无限售条件股东持股情况					
股东名称	持有无限售条件股份数量 (股)		股份种类		
徐玉锁	22,680,749		人民币普通股		
上海联创永宣创业投资企业	10,004,800		人民币普通股		
中国工商银行—中海能源策略混合型证券投资基金	7,039,884		人民币普通股		
中国工商银行—富国天惠精选成长混合型证券投资基金	6,600,000		人民币普通股		

(L O F)		
交通银行—华安宝利配置证券投资基金	6,264,780	人民币普通股
陈光珠	4,358,341	人民币普通股
陈长安	3,843,224	人民币普通股
中国民生银行股份有限公司—长信增利动态策略股票型证券投资基金	2,949,576	人民币普通股
中国银行—招商先锋证券投资基金	2,608,265	人民币普通股
中国工商银行—南方优选价值股票型证券投资基金	2,579,687	人民币普通股
上述股东关联关系或一致行动的说明	徐玉锁、陈光珠之间是夫妻关系，存在关联关系和一致行动的可能。 未知其他股东之间是否存在关联关系，也未知是否属于《上市公司收购管理办法》中规定的一致行动人。	

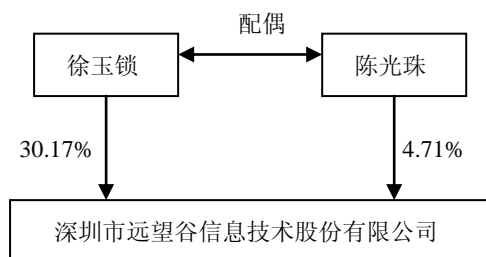
(二) 公司控股股东及实际控制人情况

公司控股股东及实际控制人: 徐玉锁先生及其配偶陈光珠女士, 其中徐玉锁先生持有本公司 111,603,557 股股份, 占公司股本总额的 30.17%; 陈光珠女士持有本公司 17,433,364 股股份, 占公司股本总额的 4.71%。
简介如下:

徐玉锁先生: 中国国籍, 未拥有永久境外居留权, 1999 年创建深圳市远望谷信息技术有限公司; 1999 至今任职于本公司, 现任公司董事长、总裁。

陈光珠女士: 中国国籍, 未拥有永久境外居留权, 1999 年至今任职于本公司, 并于 2012 年 3 月被聘为公司高级副总裁, 负责公司生产运营工作。

(三) 公司与实际控制人的产权和控制关系如下图



四、公司无其他持股在 10% 以上 (含 10%) 法人股东。

第四节 董事、监事、高级管理人员和员工情况

一、公司董事、监事和高级管理人员情况

(一) 基本情况

姓名	职务	性别	年龄	任职起始日期	任职终止日期	年初持股数	年末持股数	变动原因	报告期内从公司领取的报酬(税前,万元)	是否在股东单位或其他关联单位领取报酬
徐玉锁	董事长、总裁	男	47	2009-12-30	2012-12-29	91,202,880	111,603,557	上年度利润分红、减持无限售股份	54.57	否
陈长安	董事、高级副总裁	男	49	2009-12-30	2012-12-29	8,654,390	11,529,669	上年度利润分红、增持股份	39.82	否
黄智勇	董事	男	41	2009-12-30	2012-12-29	-	-		-	否
吕宏	董事、高级副总裁、董事会秘书	男	44	2009-12-30	2012-12-29	118,730	154,349	上年度利润分红	40.50	否
李自良	监事	男	50	2009-12-30	2012-12-29	-	-		15.40	否
陈露露	监事	女	37	2009-12-30	2012-12-29	-	-		16.03	否
文艺清	监事	男	48	2009-12-30	2012-12-29	-	-		24.64	否
成世毅	高级副总裁	男	50	2012-3-1	2012-12-29	-	-		-	否
顾清	高级副总裁	男	39	2012-3-1	2012-12-29	-	-		-	是
陈光珠	高级副总裁	女	47	2012-3-1	2012-12-29	13,410,280	17,433,364		-	否
杨琼芳	高级副总裁	女	49	2012-3-1	2012-12-29	-	-		-	否
武岳山	技术总监	男	50	2009-12-30	2012-3-19	423,280	550,264	上年度利润分红	33.32	否
钟书华	市场总监	男	39	2009-12-30	2012-3-19	-	-		22.72	否
合计	-	-	-	-	-	113,809,560	141,271,203	-	247.00	-

注:

1. 报告期内,成世毅、顾清、陈光珠、杨琼芳四人未作为高级管理人员在公司任职。
2. 独立董事基本情况:

姓名	职务	性别	年龄	任职起始日期	任职终止日期	年初持股数	年末持股数	变动原因	报告期内从公司领取的津贴	是否在股东单位或其他关联单位领取报酬
张琪	独立董事	女	67	2009-12-30	2012-12-29	-	-		6.00	否
鞠家星	独立董事	男	69	2010-12-30	2012-12-29	-	-		6.00	否
蔡敬侠	独立董事	女	45	2009-12-30	2012-12-29	-	-		6.00	否
合计	-	-	-	-	-	-	-	-	18.00	-

(二) 现任董事、监事、高级管理人员最近五年的的主要工作经历

1、董事

徐玉锁：近五年工作经历详见本报告“第三节 股本变动及股东情况”之“三、(二) 公司控股股东及实际控制人情况”。

陈长安：2007 年至 2011 年历任本公司董事、总经理、副总经理。现任公司董事、高级副总裁，负责公司研发体系建设和管理工作。

黄智勇：2007 年任职于上海联创永宣创业投资企业，历任副总裁、合伙人。2011 年 9 月至今任北京歌石股权投资管理中心合伙人。2009 年起至今任公司董事。

吕宏：2007 年至今任职于本公司，现任公司董事、高级副总裁、董事会秘书，负责公司投资并购、证券财务工作，为公司财务负责人。

张琪：曾任信息产业部电子信息产品管理司司长，2006 年 10 月退休；现任工业和信息化部电子科技委副主任、国家金卡工程协调领导小组办公室主任、中国信息产业商会会长、中国电子学会常务理事兼计算机工程与应用分会主任委员、中国 RFID 产业联盟理事长。2007 年 4 月至今任长城信息产业股份有限公司独立董事。2009 年 12 月起至今担任公司独立董事。

鞠家星：曾任铁道部副总工程师兼科技教育司司长，2004 年 2 月退休后，在铁道部高速铁路办公室和京沪高速铁路公司专家组工作至今。2010 年 12 月起任公司独立董事。

蔡敬侠：2006 年 7 月至今就职于德美化工（集团）科技有限公司，任财务总监；2007 年 9 月至今任深圳市金证科技股份有限公司独立董事；2010 年 4 月至今任深圳顺络电子股份有限公司独立董事；2009 年底起任公司独立董事。

2、监事

李自良：2007 年至今历任本公司中试部、射频智能部、品质部、射频实验室经理。2009 年 12 月起担任公司监事会主席。

文艺清：2006 年至 2008 年 8 月任职本公司基础开发部经理，2008 年 8 月至今任广州市远望谷信息技术有限公司副总经理。2009 年 12 月起担任公司监事。

陈露露：2006 年至今历任本公司市场部副经理、经理。2009 年 12 月起担任公司监事。

3、高级管理人员

成世毅：2006 年至今任职于本公司，并于 2012 年 3 月被聘为公司高级副总裁，负责公司铁路市场营销业务。

顾清：曾任职于北京中钞同方智能卡有限公司、清华同方股份有限公司、北京亚仕同方科技有限公司，历任总经理、事业部总经理、总经理等职务，2010 年至今任职于本公司，并于 2012 年 3 月被聘为公司高

级副总裁，负责公司非铁路市场营销业务。

陈光珠：近五年工作经历详见本报告“第三节 股本变动及股东情况”之“三、（二）公司控股股东及实际控制人情况”。

杨琼芳：曾任职于化工部第四设计院、深圳市石化集团有限公司、深圳通用精细有机硅有限公司，历任项目经理、工程师、企管部部长、总经理助理、副总经理等职务，2008 年至今任职于本公司，并于 2012 年 3 月被聘为公司高级副总裁，分管公司人力资源、行政工作。

武岳山：2006 年至今任职于本公司，担任技术总监，2012 年 3 月 19 日起不再为公司高级管理人员。

钟书华：2006 年至今任职于本公司，担任市场总监，2012 年 3 月 19 日起不再为公司高级管理人员。

（五）董事、监事和高级管理人员年度报酬情况

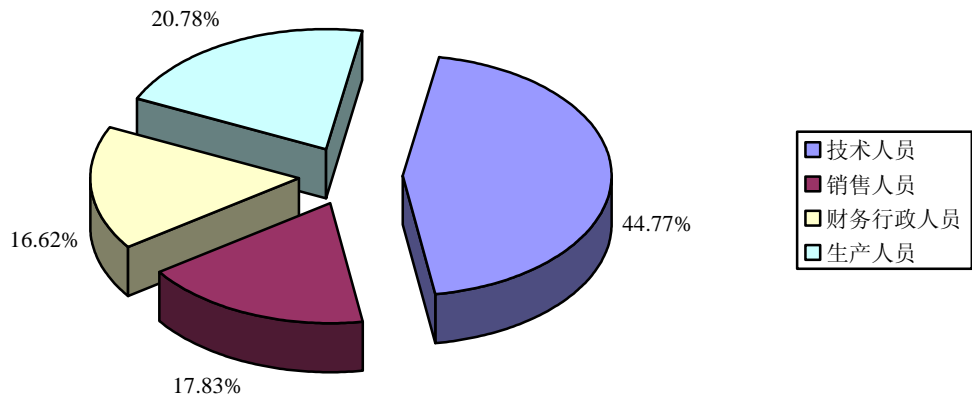
1、报酬的决策程序和报酬确定依据：在公司任职的董事、监事、高级管理人员的薪酬由董事会薪酬与考核委员会根据公司《董事、监事和高级管理人员薪酬与考核制度》，每年按其管理岗位的主要范围、职责、重要性以及其他相关企业相关岗位的薪酬水平制定薪酬计划或方案，报董事会批准，并将董事、监事薪酬计划提交股东大会审批。

2、公司 2009 年年度股东大会审议通过了《关于公司独立董事津贴的议案》，公司第三届董事会独立董事津贴为每人每年税前人民币 6 万元。

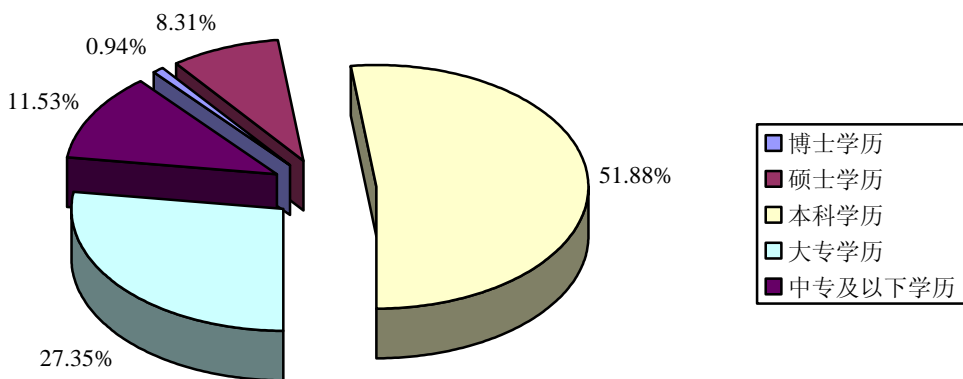
二、公司员工情况

截至 2011 年 12 月 31 日，本公司无离退休人员，共有在职员工 746 名，员工专业构成、教育程度如下表：

专 业	人 数	占总人数比例
技术人员	334	44.77%
销售人员	133	17.83%
财务行政人员	124	16.62%
生产人员	155	20.78%
合 计	746	100.00%



学 历	人 数	占总人数比例
博士学历	7	0.94%
硕士学历	62	8.31%
本科学历	387	51.88%
大专学历	204	27.35%
中专及以下学历	86	11.53%
合 计	746	100.00%



第五节 公司治理结构

一、公司治理及公司治理专项活动的后续开展情况

公司严格按照《公司法》、《证券法》、《上市公司治理准则》、《深圳证券交易所股票上市规则》及《深圳证券交易所中小企业板规范运作指引》等法律法规、规章制度的要求，不断完善公司的法人治理结构，健全内部控制制度。截至报告期末，公司整体运作规范，基本符合中国证监会发布的有关上市公司治理的规范性文件的要求。公司报告期内未收到监管部门行政监管措施需限期整改的有关文件。

目前公司审议通过正在执行的制度及最新披露时间表如下：

序号	制度名称	最新披露时间
1	投资者关系管理制度	2007年9月4日
2	重大信息内部报告制度	2007年9月22日
3	独立董事年报工作制度	2008年2月2日
4	董事会审计委员会年报工作规程	2008年2月2日
5	募集资金管理制度	2008年3月10日
6	董事、监事和高级管理人员所持本公司股份及其变动管理制度	2008年3月20日
7	董事会专门委员会实施细则	2008年4月22日
8	内部审计制度	2008年7月19日
9	信息披露事务管理制度	2008年10月29日
10	总经理工作细则	2008年10月29日
11	会计师事务所选聘制度	2009年4月28日
12	重要会计政策和会计估计	2009年8月28日
13	内幕信息及知情人管理制度	2009年10月29日
14	董事会议事规则	2009年12月1日
15	董事会战略投资委员会实施细则	2009年12月31日
16	外部信息使用人管理制度	2010年2月10日
17	年报信息披露重大差错责任追究制度	2010年4月15日
18	财务会计负责人管理制度	2010年5月29日
19	防范大股东及关联方占用公司资金管理制度	2010年11月27日
20	公司章程	2011年7月1日

公司上市前制定并持续有效的内部制度有：

序号	制度名称	制定时间
1	股东大会议事规则	2006年3月27日
2	监事会议事规则	2006年3月27日
3	独立董事工作制度	2006年3月27日
4	关联交易管理办法	2006年3月27日

(一)、关于股东与股东大会：公司严格按照《上市公司股东大会规则》及《公司章程》、《股东大会议事规则》的要求，规范股东大会召集、召开、表决程序，平等对待所有股东，保障全体股东的合法权益，

尤其是中小股东和合法权益。报告期内的股东大会均由董事会召集召开，并有律师进行现场见证。根据《公司章程》及相关法律法规的规定应由股东大会表决的事项均按照相应的权限审批后交由股东大会审议，不存在越权审批的现象。

(二)、关于控股股东与上市公司的关系：公司控股股东严格按照《中小企业板上市公司规范运作指引》的规定，规范自己的行为，依法行使权利并承担相应义务，没有直接或间接干预公司的生产、经营和管理活动。公司具有独立的经营能力和完备的供销系统，公司董事会、监事会和内部机构能够独立运作。在报告期内，不存在公司控股股东占用上市公司资金的现象。公司亦无为控股股东提供担保的情形。

(三)、关于董事和董事会：公司按照《公司法》和《公司章程》的规定，严格董事的选聘程序，确保公司董事选举的公开、公平、公正、独立，董事人员构成和人数符合法律、法规的要求。董事会严格按照《公司法》、《公司章程》和《董事会议事规则》召开会议，依法行使职权。公司董事能够按照法律法规、及规章制度的要求开展工作，合理行使权利、承担相应义务。公司董事会下设薪酬与考核委员会、审计委员会、提名委员会、战略投资委员会，并制定了《董事会专门委员会实施细则》，董事会专门委员会严格按照实施细则运作。

(四)、关于监事和监事会：公司按照《公司法》和《公司章程》的规定，严格监事的选聘程序，确保公司监事选举的公开、公平、公正、独立，监事人员构成和人数符合法律、法规的要求。监事会严格按照《公司法》、《公司章程》和《监事会议事规则》召开会议，依法行使职权。公司监事认真履行职责，诚信、勤勉、尽责的对公司的运营情况、重大事项的决策过程以及董事、高级管理人员履行职责的合法性、合规性进行监督，维护公司及股东的合法权益。

(五)、关于绩效评价与激励约束机制：公司已建立和完善公正透明的董事、监事和高级管理人员的绩效评价标准和激励约束机制，公司高管人员的聘任严格按照《公司法》和《公司章程》等规定进行。

(六)、关于信息披露与透明度：公司按照《投资者关系管理制度》、《信息披露事务管理制度》、《年报信息披露重大差错责任追究制度》、《内幕信息知情人管理制度》、《外部信息使用人管理制度》等内部规章，指定公司董事会秘书负责公司投资者关系管理和信息披露工作，接待股东及投资者的来访和咨询；加强信息披露事务管理，真实、准确、完整、及时地履行信息披露义务，指定《证券时报》和巨潮资讯网为公司信息披露的报纸和网站，确保公司所有股东能够以平等的机会获得信息；公司建立了较为完善的内幕信息知情人管理机制，明确了对内幕信息知情人的管理和责任追究。

(七)、关于相关利益者：公司充分尊重和维护相关利益者的合法权益，积极与相关利益者合作，通过深交所投资者关系平台等渠道，加强与投资者的沟通和交流，重视社会责任，充分尊重和维护职工、债权人等利益相关者的合法权利，实现股东、员工、社会等各方利益的均衡，以推动公司持续、稳定、健康地发展。

二、公司董事履职的情况

(一) 董事履行职责的情况

报告期内，公司全体董事严格按照《深圳证券交易所中小企业板上市公司规范运作指引》及其他法律法规和《公司章程》的规定，履行董事职责，遵守董事行为规范，积极学习公司规范运作知识，提高履职能力。各位董事严格遵守有关规定，尽职尽责，切实维护公司及股东特别是中小股东的利益。

报告期内，董事出席董事会会议情况：

报告期内董事会会议召开次数		13 次					
董事姓名	具体职务	应出席次数	现场出席次数	以通讯方式参加会议次数	委托出席次数	缺席次数	是否连续两次未亲自出席会议
徐玉锁	董事长、总裁	13	3	10	0	0	否
陈长安	董事、高级副总裁	13	3	10	0	0	否
黄智勇	董事	13	2	11	0	0	否
吕宏	董事、董事会秘书、高级副总裁	13	3	10	0	0	否
张琪	独立董事	13	3	10	0	0	否
鞠家星	独立董事	13	2	11	0	0	否
蔡敬侠	独立董事	13	3	10	0	0	否

(二) 董事长履行职责的情况

公司董事长严格按照《深圳证券交易所中小企业板上市公司规范运作指引》及其他法律法规和《公司章程》的规定，行使董事长职权，遵守董事会集体决策机制，积极推动公司内部管理制度的制订和完善，履行并督促股东大会、董事会决议的执行。

(三) 独立董事履行职责的情况

公司独立董事按照有关法律法规及《公司章程》、《独立董事工作制度》、《独立董事年报工作制度》等规定，勤勉尽责、忠实地履行职务，积极出席董事会及董事会专门委员会，认真审议各项议案，用自己的专业知识做出独立、客观的判断。在报告期内，独立董事对公司控股股东及其他关联方占用资金情况、聘任会计师事务所、关联交易、高管聘任及薪酬、内部控制自我评价报告等重大事项的决策过程、对公司的影响等进行了认真审核，不受公司和主要股东的影响，出具了独立意见，维护了中小股东的利益。此外，独立董事还为公司的发展战略、经营管理出谋划策，对公司的稳定、健康发展起到了积极作用。

报告期内，公司 3 位独立董事未对公司董事会审议的各项议案及其他相关事项提出异议。

三、公司与控股股东在业务、人员、资产、机构、财务等方面的情况

公司控股股东为自然人，公司与控股股东在业务、人员、资产、机构、财务等方面完全分开，具有独立完整的业务及自主经营的能力。同时公司控股股东及其关联公司未以任何形式占用公司的货币资金或其

他资产。

四、公司对高级管理人员的考评和激励机制

公司高级管理人员直接对董事会负责，接受董事会的考核、奖惩。公司高管薪资分月薪和年终奖两部分，年终奖部分与工作绩效挂钩并按年度考核业绩标准发放。公司董事会下设薪酬与考核委员会，根据《董事会薪酬与考核委员会实施细则》，制定薪酬考核方案，负责对高管人员的工作能力、履职情况、责任目标完成情况进行考评，并决定高级管理人员年度薪酬。

第六节 内部控制

报告期内，公司被选为深圳辖区内部控制试点企业之一。公司按照《关于做好深圳辖区上市公司内部控制规范试点有关工作的通知》的要求，成立了以董事长为首的内控领导小组和工作推进小组，聘请了专业外部咨询机构，按照《企业内部控制规范》及配套指引的相关规定，对公司内部控制的建设情况进行了风险评估，对发现的缺陷进行了整改。通过整改，进一步健全了公司内部控制体系，使公司规范治理水平得到了提高。

一、公司内部控制规范试点工作实施进展情况

截至本报告披露之日，公司内控实施工作进展情况如下：

（一）内控启动阶段

1、内控实施方案

公司成立了以董事长为第一责任人的内控实施项目组，包括领导小组与工作小组，确立小组成员与主要职责。内控项目组根据内部控制规范试点工作指引制定内部控制规范实施方案，经公司 2011 年 4 月 26 日召开的第三届董事会第十五次会议审议通过，并按要求披露。

2、项目启动与培训

2011 年 4 月 16 日，公司组织召开内控规范试点项目启动暨内控建设实施培训会，针对公司中高层以上管理人员进行内控建设专项培训与动员，对公司内控实施工作计划进行部署，提高中高层管理人员对内控规范体系建设的重要性的必要性的认识，强化内控建设工作的主动性与迫切性。

（二）内控建设阶段

1、内控实施范围

2011 年 5 月，根据重要性、适用性及成本效益原则，公司本次内控规范建设公司范围为深圳市远望谷信息技术股份有限公司，不包括下属子公司。

依据公司所有业务流程风险发生的可能性及其影响程度，本次与财务报告相关的内部控制规范建设业务流程范围如下：组织架构、发展战略、社会责任、企业文化、风险评估、采购与付款、销售与收款、存货与成本、人力资源与薪酬、资金管理、固定资产、在建工程、研究开发、无形资产、税费管理、投资并购、筹资管理、财务报告、合同管理、预算管理、信息系统等。

2、聘请咨询机构

2011 年 6 月，经过充分的询价、沟通与讨论，公司最终聘请深圳市友联时骏企业管理顾问有限公司为本次内控实施咨询机构，对此项内控建设工作采取咨询公司与公司内控工作组成员合作完成的方式，由咨询团队对公司进行全面指导培训并参与执行相关流程建设。

3、风险识别与评估

2011 年 7-11 月，公司内控项目组通过沟通访谈、实地查验、穿行测试等方式完成了包括公司层面、流程层面和 IT 层面在内的共 22 个子流程的控制点梳理，通过分析内部控制现状进行风险识别与评估，找出存在的缺陷及可能发生的风险，并提出整改建议。

（三）内控整改阶段

2011 年 12 月，公司根据内控缺陷整改建议积极下发《远望谷内控整改工作通知》，各整改责任人及部门提交整改计划，内控项目组结合各责任单元的整改计划及公司内控缺陷整改总体安排编制形成《内部控制整改实施方案》，并报告深圳证监局备案。

公司各整改责任人及整改部门根据《内部控制整改实施方案》的计划与要求，对存在的缺陷进行整改和完善。截至本报告披露之日，除有部分的整改工作由于涉及部门较多，存在执行难度，尚未完成整改，其他整改工作已按计划完成，持续性的整改工作将在本年度及以后工作中持续整改完善。

（四）内控评价阶段

2012 年 2-3 月，内控项目组根据内部控制评价工作方案及工作指引，通过访谈、调查问卷、检查、询问及讨论、穿行测试、抽样及分析、实地查验等程序，完成内部控制符合性测试及自我评价工作，从内部环境、风险评估、控制活动、信息与沟通、内部监督五个方面，对公司截止 2011 年 12 月 31 日内部控制的有效性进行了自我评价。报告期内，公司对纳入评价范围的业务与事项均已建立了内部控制，并得以有效执行，达到了公司内部控制的目标，不存在重大缺陷。

二、公司内部控制制度的建立健全情况

1、生产经营控制：公司建立了质量管理体系，通过了 ISO9001、ISO14000 等体系认证。公司在生产、采购、销售及安全管理方面建立了较为完善的制度和流程，并在日常工作中严格执行。上述体系和制度流程使公司的生产经营工作得到了较为有效的控制。

2、财务管理控制：公司按照会计法、税法、经济法、企业会计准则等国家有关法律法规的规定，建立了较为完善的财务管理制度体系，所涉及的内部制度包括《财务管理制度》、《重要会计政策与会计估计》、《货币资金管理制度》、《固定资产管理制度》、《财务预算制度》、《募集资金管理制度》、《财务会计负责人管理制度》等。财务部按照上述制度规定对公司货币资金、固定资产、存货等资产进行管理；在采购与付款、销售与收款环节执行严格的审批程序和控制机制，使成本费用控制和收入确认工作得到了有效保障；深入挖掘 SAP 系统的潜力，充分发挥系统对业务流和资金流的管控、稽核作用和对资产的管理作用。通过上述制度和措施，有效降低了财务风险，保证了公司资产的安全与完整。

3、重大投资控制：公司按照公司《对外投资管理制度》的规定，严格履行投资决策程序和流程。投资部对报告期内的投资项目进行了尽职调查和可行性论证；董事会战略投资委员会按照《董事会战略投资

委员会实施细则》的规定，对公司重大对外投资项目进行审核，并按规定程序提交董事会审议。报告期内公司对外投资项目的决策、审批流程都较为规范。

4、关联交易及对外担保控制：公司建立了较为完善的关联交易和对外担保内部控制体系。在上市公司治理专项工作过程中，公司加强了对关联交易和对外担保内部控制的制度建设，在公司章程中明确了相关的规定，并规范了公司内部审计工作，加强了对关联交易和对外担保的审计力度。独立董事认真履行职责，对报告期内的追认关联交易事项、对外担保事项发表了独立意见。公司在报告期内，未发生关联方占用上市公司资金的情况，也未发生公司给大股东提供事项。

5、内部审计控制：公司审计部配备了专职审计人员，独立行使内部审计监督职权，负责公司内部控制制度的规范和执行监督。报告期内，在董事会审计委员会领导下，公司审计部根据公司《内部审计制度》认真履行职责，对公司、控股公司、参股公司的会计资料及其他有关经营资料，以及财务收支及有关经营活动的合法性、合规性、真实性和完整性进行定期审计和日常跟踪；对公司内部控制制度的建立健全及执行情况进行监督检查和有效性评价，对缺陷与不足提出整改意见，并督促整改，促使公司内部控制制度在经营管理中得到有效遵守和执行。

6、财务报告控制：公司按照《企业控制内部规范》及相关配套指引推进财务报告内部控制工作。制定了《年报信息披露重大差错责任追究制度》，对财务报告出现重大会计差错、重大遗漏、不符合会计法、企业会计准则的情况作出了界定，并明确了相应的处理程序和责任追究措施。在报告期内，公司不存在财务报告重大差错情形。

7、信息披露控制：公司已制定《信息披露事务制度》，明确了信息披露事务责任部门、责任人职责、信息披露的内容和标准、信息披露的起草、流转、审核、披露程序，对信息披露相关文件、资料的档案管理、信息披露的保密与处罚措施等做出了具体的规定。公司信息披露事务部门在日常工作中严格按照规定要求，进行信息披露工作。另外，公司按照《内幕信息及知情人管理制度》、《外部信息使用人管理制度》的规定，在定期报告、重大事项前对内幕信息知情人进行登记，做到对内幕信息的严格控制。

三、内部控制的监督

公司董事会下设的审计委员会是公司内部控制监督机构，审计委员会由 3 名董事组成，均任职于公司外部，其中 2 名为独立董事，1 名独立董事任召集人，且其中一名独立董事为会计专业人士，在人员构成上保证了审计委员会的独立性和专业性。审计委员会下设审计部，独立于公司其他部门，直接对审计委员会负责，执行日常内部控制的监督和检查工作。审计委员会领导审计部，通过及时检查和监督内部控制制度的运行情况，有效防范了经营决策及管理风险，确保了公司的规范运作和健康发展。

四、内部控制相关情况披露表

内部控制相关情况	是/否/不适用	备注/说明
一、内部审计制度的建立情况		
1. 公司是否建立内部审计制度，内部审计制度是否经公司董事会审议通过	是	
2. 公司董事会是否设立审计委员会，公司是否设立独立于财务部门的内部审计部门	是	
3. (1) 审计委员会成员是否全部由董事组成，独立董事占半数以上并担任召集人，且至少有一名独立董事为会计专业人士	是	
(2) 内部审计部门是否配置三名以上（含三名）专职人员从事内部审计工作	是	
二、年度内部控制自我评价报告披露相关情况		
1. 公司是否根据相关规定出具年度内部控制自我评价报告	是	
2. 内部控制自我评价报告结论是否为内部控制有效（如为内部控制无效，请说明内部控制存在的重大缺陷）	是	
3. 本年度是否聘请会计师事务所对内部控制有效性出具审计报告	否	出具鉴证报告
4. 会计师事务所对公司内部控制有效性是否出具标准审计报告。如出具非标准审计报告或指出公司非财务报告内部控制存在重大缺陷的，公司董事会、监事会是否针对所涉及事项做出专项说明	否	出具鉴证报告
5. 独立董事、监事会是否出具明确同意意见（如为异议意见，请说明）	是	
6. 保荐机构和保荐代表人是否出具明确同意的核查意见（如适用）	是	
三、审计委员会和内部审计部门本年度的主要工作内容与工作成效		
审计委员会工作内容与成效： 1、审议内部审计部门 2011 年度审计计划、2011 年各季度工作计划与 2011 年度工作总结； 2、审议各季度《募集资金存放与使用情况的内审报告》、出具各季度《财务报表的审阅意见》、审议下属投资公司各季度《内部审计报告》，并将审议结果反馈给内部审计部门； 3、每季度向董事会汇报内部审计工作的进展与质量，以及专项审计报告结果； 4、按照《审计委员会实施细则》、《内部审计制度》，督促内部审计部门制订和实施年度审计工作； 5、按照《审计委员会年报工作规程》，审核公司年度审计工作进展、审阅公司年度财务报表、评估审计机构的年度审计工作； 6、审核指导公司内部控制建设各阶段工作方案或计划，审核公司内部控制自我评价报告。		
内部审计部门工作内容与成效： 1、根据 2011 年度审计计划制定 2011 年各季度审计计划、2011 年度工作总结，拟定 2012 年度审计计划，并向审计委员会汇报接受审议； 2、对公司各季度财务报表发表审核意见、对公司以及下属公司出具内部审计报告，对公司以及下属公司出具经营管理方面专项报告，均提交审计委员会审议； 3、根据审计中发现的问题，对相关公司部门提出整改意见以及建议，并要求限期整改完毕，事后进行追踪审计，向审计委员会汇报整改情况； 4、报告期内出具《季度募集资金存放与使用情况内部审计报告》； 5、负责协调执行公司内部控制建设、自我评价阶段的各项工作，并督促各项缺陷的整改情况，完善公司的内部控制制度； 6、在公司披露年报前向审计委员会提交内部控制自我评价报告。		
四、公司认为需要说明的其他情况（如有）		
无		

五、董事会对公司内部控制的自我评价

公司第三届董事会第三十次会议审议通过了《关于公司 2011 年度内部控制自我评价报告的议案》，认为：公司建立了较为完善的法人治理结构，内部控制体系较为健全，符合有关法律法规和证券监管部门的要求，公司的内部控制制度在所有重大方面完整、合理及有效，能够保证公司经营管理的正常运作和会计资料的真实性、合法性、完整性，能够确保公司财产物资的安全完整。公司内部控制制度能得到一贯、有效的执行，对控制和防范经营管理风险、保护投资者的合法权益、促进公司规范运作和健康发展起到了积极作用。

六、监事会对公司内部控制自我评价报告的审核意见

公司第三届监事会第十四次会议审议通过了《关于公司 2011 年度内部控制自我评价报告的议案》，认为：公司建立了较为完善的内部控制制度体系并能得到有效执行，公司内部控制制度具备较高的完整性、合理性和有效性，公司 2010 年度内部控制自我评价报告真实、客观地反映了公司内部控制制度建设及运行情况。

监事会对公司《2011 年度内部控制自我评价报告》的审核意见详见与本报告同日披露的《第三届监事会第十四次会议决议公告》（《证券时报》、巨潮资讯网 <http://www.cninfo.com.cn>）。

七、独立董事对公司内部控制自我评价报告的独立意见

独立董事对公司 2011 年度内部控制自我评价报告发表独立意见如下：

经了解、核查，公司已制定了一整套贯穿于公司生产经营各层面、各环节的内部控制制度体系并能得到有效的执行。公司内部控制的自我评价报告真实、客观地反映了公司内部控制制度的建设及运行情况。

独立董事对公司《2011 年度内部控制自我评价报告》发表的独立意见与本报告同日披露（巨潮资讯网 <http://www.cninfo.com.cn>）。

八、会计师事务所对公司内部控制发表的鉴证意见

深圳市鹏城会计师事务所对公司编制的《2011 年度内部控制自我评价报告》进行了审核，出具了深鹏所股专字[2012]0230 号《关于深圳市远望谷信息技术股份有限公司内部控制的鉴证报告》，发表鉴证意见如下：

我们认为，远望谷公司按照财政部颁发的《内部会计控制规范》标准于 2011 年 12 月 31 日在所有重大方面保持了与财务报表相关的有效内部控制。

会计师事务所对公司《2011 年度内部控制自我评价报告》发表的鉴证意见与本报告同日披露（巨潮资讯网 <http://www.cninfo.com.cn>）。

九、保荐机构对公司内部控制自我评价报告的核查意见

公司聘请的保荐机构中信建投证券股份有限公司对公司《2011 年度内部控制自我评价报告》进行了核

查，并出具核查意见如下：

通过对远望谷内部控制制度的建立和实施情况的核查，中信建投证券认为：远望谷现有内部控制制度符合我国有关法规和证券监管部门的要求，在所有重大方面保持了与企业业务及管理相关的有效的内部控制。2011 年度公司内部控制制度执行情况良好，基本符合有关法律法规和证券监管部门对上市公司内控制度管理的规范要求。

中信建投证券股份有限公司关于公司《2011 年度内部控制自我评价报告》的核查意见与本报告同日披露（巨潮资讯网 <http://www.cninfo.com.cn>）。

第七节 股东大会情况简介

报告期内，公司召开了一次年度股东大会和一次临时股东大会，会议具体情况如下：

一、公司于 2011 年 3 月 11 日在深圳市南山区桃园东路 1 号新桃园酒店（桃园店）16 楼会议室召开了 2010 年年度股东大会，大会以现场记名投票方式审议通过了以下议案：

- （一）《关于公司 2010 年度董事会工作报告的议案》
- （二）《关于公司 2010 年度监事会工作报告的议案》
- （三）《关于公司 2010 年度报告及其摘要的议案》
- （四）《关于公司 2010 年度财务决算报告的议案》
- （五）《关于公司 2010 年度利润分配及资本公积金转增股本的预案》
- （六）《关于募集资金 2010 年度使用情况专项报告的议案》
- （七）《关于公司前次募集资金使用情况报告的议案》
- （八）《关于续聘深圳市鹏城会计师事务所有限公司为公司审计机构的议案》
- （八）《关于公司董事、监事 2011 年度薪酬的议案》

该次会议决议公告刊登在 2011 年 3 月 12 日的《证券时报》及指定信息披露网站巨潮资讯网（<http://www.cninfo.com.cn>）上。

二、公司于 2011 年 7 月 27 日在深圳市南山区桃园东路 1 号新桃园酒店（桃园店）16 楼会议室召开了 2011 年第一次临时股东大会，大会以现场记名投票和网络投票相结合的方式审议通过了以下议案：

- （一）《关于收购河南思维自动化设备有限公司 20% 股权的议案》
- （二）《关于向建设银行申请银行授信的议案》
- （三）《关于使用部分闲置募集资金暂时补充流动资金的议案》

该次会议决议公告刊登在 2011 年 7 月 28 日的《证券时报》及指定信息披露网站巨潮资讯网（<http://www.cninfo.com.cn>）上。

第八节 董事会报告

一、报告期内公司经营情况的回顾

(一) 公司总体经营情况

2011 年，全球经济跌宕起伏，出现了较多变化。在市场信息不足和欧债危机的拖累下，发达经济体复苏乏力；发展中国家在外部需求萎缩、通胀加剧等不利条件下，经济增速放缓。作为“十二五”的开局之年，中国经济保持了平稳较快增长的势头，经济发展保持在预期区间，消费有较快的增长。2011 年，物联网产业得到了更高层面的重视。国家物联网“十二五”发展规划正式发布，物联网作为新一代信息技术的高度集成和综合运用，已被国务院作为战略性新兴产业上升为国家发展战略。财政部设立了物联网专项基金。全国已有 28 个省市区将物联网作为新兴产业发展重点之一，众多城市将物联网列为主导产业，纷纷出台扶持发展政策，实施智慧城市项目。一片大好的行业发展形势，为公司发展提供了良好的发展机遇。

2011 年，公司秉持“助推物联，享受生活”的使命，以建设“基业长青的公众型公司”为目标，在董事会的领导下，发扬“团结、务实、创新、高效”的远望谷精神，积极把握市场机遇，深入挖掘市场潜力，凭着雄厚的技术积累和自主创新能力，继续保持稳健增长的发展态势和国内 RFID 行业中的领先地位。

报告期内，公司被认定为广东省第一批战略性新兴产业骨干企业，获得 2010 年度深圳市知识产权优势企业荣誉，荣获“2010 中国中小板上市公司价值五十强”称号，公司制订的地方标准已由广东省质量技术监督局正式发布，“AEI-T1 型 5T 智能跟踪装置”被认定为国家重点新产品，“UHF 频段通用无源固定式 RFID 读写器”获市级创新奖，两款手持式 RFID 读写器被认定为深圳市自主创新产品。

市场营销与客户服务方面：基于公司战略方向和目标，公司于 2011 年 5 月启动了事业部制变革，围绕六大业务单元，包括：铁路、烟酒、图书、农牧、国内、国际业务，依靠自身力量开拓六大领域市场，各方面工作成绩显著。在铁路市场，在巩固现有市场应用的基础上，不断深入挖掘新的应用；烟草行业市场，实施多元化发展，全面开拓数字化仓储、一号工程、资产管理、烟叶管理、周转箱管理市场，尝试和探索与烟草行业上下游关联的供应商合作，不断寻求进入烟草新市场的机会；酒类防伪市场方面，以五粮液为重要客户，开创了酒类防伪电子标签规模化应用的先河；图书管理市场，全年销售收入较 2010 年度持续增长，有效提高了公司市场占有率；农牧市场开发方面，中标新疆畜牧厅草原信息管理系统建设，完成新疆县级畜牧管理平台建设，积极尝试建设企业级食品安全追溯体系；此外，公司持续开拓车辆管理、电力资产管理、电表管理、资产管理等应用市场，RFID 粮食仓储管理系统获得国家粮食局肯定；深圳大运会电子车证系统为进军车联网系统建设奠定了基础。国际市场方面，南美、亚洲市场客户需求稳定增长，国际畜牧业市场机会呈现。

公司品牌建设方面：公司通过举办第二届物联网 RFID 创新设计大赛、开通远望谷微博、博客等，有

效地提升了远望谷的行业影响力；报告期内公司建成物联网 RFID 应用展示中心，成为向外界全面展示物联网及 RFID 技术和应用以及远望谷领导品牌形象的重要窗口。

产品研发与管理方面：着手构建公司级技术委员会，梳理并确定研发战略，完善研发组织架构，完成技术预研体系、平台产品开发体系和市场定制开发体系的组织功能设置，持续提升研发管理能力和创新能力，研发项目的进度和质量控制能力进一步提升。报告期内，公司新增专利 33 项，其中发明专利 5 项，实用新型专利 24 项，外观设计专利 4 项，新增计算机软件著作权 26 项；在标准化建设方面，作为中国 RFID 标准工作组核心会员，参与起草和审核的标准超过 10 项；在信息化建设方面，完成光明新区信息系统建设，PLM 建设服务于公司研发过程控制和管理；图书装备实现了从技术仿制—消化吸收—自主设计—创新研发的转型。2011 年公司研发投入 3,755.67 万元，占主营业务收入的 12.19%。

产品生产方面：实施采购任务实行专项管理，不断加强对供应商的规范化管理，有效管控材料成本与采购周期；生产计划实行追踪管理及看板管理，通过工艺开发提升产业化水平；仓储管理方面，加强了对物品的存储环境和条件管理以及材料标识管理，建设光明产业园仓储管理 RFID 样板应用；标签生产方面，根据市场需求引进新设备，深入开展新工艺、新材料的研究工作，提高了产能和成品率。

质量控制方面：持续完善物料检验标准和物料样品库的建立，补充必备检验设备及工装，坚持在例行试验、成品检验、来料质量检验、生产制程检验等过程中履行严格的检验程序，保证向市场提供满足用户需要的优质产品。同时，公司还不断加强质量管理体系建设，加强 ISO 管理体系的培训宣贯工作，年内开展 3 次专项监督审核工作，1 次集中式内部审核，9 项专项改进任务，并通过了赛宝 ISO9001 质量体系 and ISO14000 环境体系外部审核。

财务管理与资本运作方面：报告期内，公司继续加强预算管理工作，建立全员成本控制意识；进一步提升股份公司及各子公司财务电算化水平；加强现金流管理，进行税收筹划，实现纳税合理、合法；加强应收账款管理和管控，降低应收账款坏账风险；提高银行综合授信额度，获得国内权威资信评估公司“AAA-”资信等级；财务管理水平不断提升。

2011 年 6 月，公司定向增发实施成功，募集资金总额 6.9 亿元，五个募投项目成为公司未来两年快速成长的引擎；证券事务方面，公司严格按照《公司章程》、《信息披露事务管理制度》等相关制度，以“公平、公正、公开”为原则，认真履行信息披露义务，编制并披露定期报告及各类临时公告，并按照《投资者关系管理制度》积极开展投资者关系管理工作，通过电话、电子邮箱、投资者关系专栏、实地调研等沟通平台，保证投资者与公司信息交流渠道的畅通和良性互动。

公司坚持内生式发展与外延式发展相结合的模式。2011 年度，公司把握相关行业快速发展带来的良好投资机会，实施了 5 个对外投资项目，增加公司收益，提高公司综合竞争力。

2011 年，公司共实现营业收入 32,067.78 万元，比上年同期增长 6.92%，其中主营业务收入 30,810.83

万元，比上年同期增长 4.33%；实现营业利润 11,007.10 万元，比上年同期增长 8.39%；实现净利润（归属于母公司）11,324.30 万元，比上年同期增长 17.55%。

以上数据变动的主要原因：公司报告期内投资参股的公司经营状况良好，对外投资项目产生的收益较上年同期相比大幅增长；同时，报告期内公司非铁路业务拓展顺利，公司主营业务保持稳定增长。

公司实际经营业绩与曾公开披露过的本年度盈利预测范围相符。

(二) 公司主营业务及经营状况

1、公司主营业务范围

公司经营范围为：电子通讯设备、自动识别产品、射频识别系统及产品、计算机软件、硬件系统及其应用网络产品、移动手持终端产品、仪器仪表、自动化设备及系统、机箱机柜、微波通讯塔的研发、生产、销售及相关业务咨询；投资兴办实业（具体项目另行申报）；经营进出口业务（按深贸管准证字第2001-212号文执行）。

公司主营业务是射频识别技术（RFID）及系统解决方案的开发，射频识别系统产品的生产、销售。

2、主营业务分类构成

(1) 分产品经营情况（单位：人民币元）

分产品	营业收入	营业成本	毛利率 (%)	营业收入比上年增减	营业成本比上年增减	毛利率比上年增减
读写装置	228,086,552.94	88,517,703.36	61.19%	29.07%	28.07%	0.30%
电子标签	44,365,020.32	20,000,600.77	54.92%	-28.31%	-35.92%	5.36%
软件	10,883,055.60	935,813.05	91.40%	-75.03%	-90.26%	13.44%
备品备件及其他	24,773,658.09	18,719,406.78	24.44%	88.84%	103.24%	-5.35%
主营业务收支合计	308,108,286.95	128,173,523.96	58.40%	4.33%	7.57%	-1.25%
变动说明	1、报告期内营业收入变动原因：营业收入较上年同期增长 6.92%，系报告期内公司不断加大销售力度，销售合同同期增加所致； 2、报告期内营业成本变动原因：营业成本较上年同期增长 7.91%，系报告期内公司收入增长所致； 3、公司销售合并毛利率较为稳定。					

(2) 分行业经营情况（单位：人民币元）

行业	主营业务收入	占主营业务收入的比例
铁路市场	153,761,665.65	49.91%
其他超高频市场	154,346,621.30	50.09%
主营业务收入合计	308,108,286.95	100.00%

(3) 分地区经营情况（单位：人民币元）

地区	主营营业收入	主营营业收入比上年同期增减
华南地区	34,098,486.44	-24.73%
华北地区	99,277,118.02	5.84%
华东地区	44,097,341.15	156.87%
华中地区	19,484,272.51	-27.68%
西南地区	45,334,333.61	11.08%
西北地区	32,193,828.03	11.61%
东北地区	27,160,753.83	-24.11%
境外销售	6,462,153.36	-2.96%
主营业务收入合计	308,108,286.95	4.33%

(4) 占公司营业收入或营业利润 10% 以上的主要产品情况 (单位: 人民币元)

产品名称	营业收入	营业成本	毛利率 (%)
读写装置	228,086,552.94	88,517,703.36	61.19%
电子标签	44,365,020.32	20,000,600.77	54.92%

(5) 报告期内, 公司主营业务及其构成、主营业务盈利能力未发生重大变化。

(6) 报告期内, 公司主营业务市场、主营业务成本未发生显著变化。

3、近三年主要财务指标变动情况 (单位: 人民币元)

	2011 年	2010 年	本年比上年增减	2009 年
营业收入	320,677,836.21	299,922,369.46	6.92%	239,888,314.20
营业利润	110,071,007.52	101,555,431.08	8.39%	54,831,754.93
利润总额	130,135,605.81	112,217,699.02	15.97%	67,304,983.28
归属于上市公司股东的净利润	113,243,046.66	96,337,083.13	17.55%	55,767,520.32
归属于上市公司股东的扣除非经常性损益的净利润	101,375,729.72	87,638,197.73	15.68%	45,463,251.87
经营活动产生的现金流量净额	-1,861,391.15	135,882,543.30	-101.37%	-9,885,638.60
	2011 年末	2010 年末	本年末比上年末增减	2009 年末
资产总额	1,421,513,041.61	777,751,716.43	82.77%	625,208,781.09
负债总额	85,767,298.39	205,889,762.60	-58.34%	144,707,281.16
归属于上市公司股东的所有者权益	1,323,369,833.61	550,709,009.45	140.30%	455,390,426.29
总股本	369,878,700.00	256,800,000.00	44.03%	256,800,000.00

4、主要产品及原材料价格变动分析

报告期内, 公司主要产品、原材料等市场价格未有较大变动。

5、订单签署及执行情况 (单位: 人民币元)

公司的产品和销售模式决定了公司基本是以销定产, 以销售订单来安排生产计划, 签署的销售订单基本上都能执行。

6、近三年销售毛利率变动情况分析

项目	2011 年	2010 年	本年比上年增减	2009 年
读写装置	61.19%	60.89%	0.30%	54.78%
电子标签	54.92%	49.56%	5.36%	52.86%
软件	91.40%	77.96%	13.44%	62.86%
备品备件及其他	24.44%	29.79%	-5.35%	11.44%
合计	58.40%	59.65%	-1.25%	52.21%
变动说明	公司销售合并毛利率比较稳定。			

7、主要供应商、客户情况（单位：人民币元）

主要供应商情况	2011 年	2010 年	本年比上年增减	2009 年
前五名供应商采购金额合计	70,168,574.84	51,528,772.25	36.17%	40,290,164.96
占采购总额比重	44.38%	46.88%	-2.50%	27.80%
前五名供应商应付账款余额合计	14,294,136.47	26,852,152.00	-46.77%	8,723,193.00
占应付账款总余额的比重	40.88%	48.89%	-8.01%	18.27%
主要客户情况	2011 年	2010 年	本年比上年增减	2009 年
前五名客户销售金额合计	75,950,344.43	121,211,099.25	-37.34%	83,329,154.22
占销售总额比重	23.68%	40.41%	-16.73%	34.74%
前五名客户应收账款余额合计	96,920,938.00	103,301,078.00	-6.18%	92,631,540.40
占应收账款总余额的比重	36.39%	48.74%	-12.35%	49.51%

(1)、公司前五名供应商、客户未发生重大变化，没有单一供应商采购额采购比例超过采购总额 30% 的情形，也没有单一客户销售额销售比例超过 30% 的情形。

(2)、采购、销售关联交易的金额

关联方	交易内容	2011 年度	2010 年度
深圳市丰泰瑞达实业有限公司	销售商品	5,361,948.72	95,328.21
天津远望谷电子科技有限公司	销售商品	-	14,153.85
河南思维自动化设备有限公司	销售商品	1,517,316.24	-
成都普什信息自动化有限公司	销售商品	2,126,096.58	-
深圳市丰泰瑞达实业有限公司	采购材料	-	2,328,333.34
天津远望谷电子科技有限公司	采购材料	793,324.56	328,142.01

说明 1：公司持有深圳市丰泰瑞达实业有限公司 21.90% 的股份。

说明 2：公司持有河南思维自动化设备有限公司 20% 的股份。

说明 3：公司持有成都普什信息自动化有限公司 30% 的股份。

8、非经常性损益项目（单位：人民币元）

非经常性损益项目	金额	其绝对值占净利润绝对值的比例
处置非流动资产产生的损益	-368,333.77	0.33%
越权审批或无正式批准文件的税收返还、减免	-	-

计入当期损益的政府补助	16,416,799.99	14.50%
企业取得子公司、联营企业及合营企业的投资成本小于取得投资时应享有被投资单位可辨认净资产公允价值产	-	-
对外委托贷款取得的损益	-	-
除上述各项之外的其他营业外收支净额	147,663.30	0.13%
中国证监会认定的其他非经常性损益	-	-
所得税影响额	-2,705,243.75	2.39%
少数股东损益	-1,623,568.83	1.43%
合 计	11,867,316.94	10.48%

政府补助明细表

项目	2011 年	占净利润比例	2010 年	2009 年
科技研发资金补助	-		-	2,000,000.00
超高频 RFID 读写器研发和产业化项目补助	-		-	3,500,000.00
中国列车控制系统 (CTCS) 之应答器分系统项目	400,000.00	0.35%	800,000.00	-
RFID 在旅游区的信息系统研发及应用项目补助	500,000.00	0.44%	1,000,000.00	500,000.00
2009 年深圳市民营及中小企业发展专项资金补助	-	-	-	550,495.00
南山区经济发展专项资金企业技术改造项目补助	-	-	-	777,000.00
其它专项资金补助	-	-	-	383,275.00
低成本、低功耗 RFID 智能卡芯片研制项目	75,000.00	0.07%	150,000.00	-
RFID 在生猪溯源管理系统的应用项目	-	-	630,000.00	-
管道无线移动传感器网络部署和研究项目研发经费	13,333.32	0.01%	6,666.67	-
基于 RFID 技术的药品 (保健品) 追溯服务系统项目	500,000.00	0.44%	500,000.00	-
RFID 技术在服装行业信息系统研发及推广项目	225,000.00	0.20%	225,000.00	-
基于 RFID 的国家涉密载体、设备及产品监督管理信息系统项目	360,416.67	0.32%	208,333.33	-
深圳市科技研发资金资助经费 (深港创新圈专项资金项目);	-	-	170,000.00	-

南山区经济发展专项资金企业成长壮大扶持分项资金	-	-	990,000.00	-
南山区科技创新奖金	-	-	300,000.00	-
进口贴息资金补助	-	-	306,751.20	-
民营及中小企业发展专项资金(商业模式建立与营销管理体系优化咨询项目)	-	-	200,000.00	-
民营及中小企业发展专项资金(ERP 项目实施及办公信息系统建设)	-	-	660,000.00	-
深圳市科技创新奖(UHF 频段通用无源固定式 RFID 读写器)	-	-	200,000.00	-
广州认定软件企业奖励金	-	-	5,000.00	-
收到扶持基金	-	-	61,000.00	-
收到水利基金退库	-	-	4,173.33	-
深圳市知识产权局资助款	239,200.00	0.21%	11,800.00	-
2010 年南山区经济发展专项资金扶持	150,000.00	0.13%	-	-
国际市场开拓资金(欧盟 INVENGO 商标注册项目)	11,750.00	0.01%	-	-
广东省教育部产学研结合项目-微型多频 RFID 模型读写器	125,000.00	0.11%	-	-
超高频 RFID 电子标签产业化及典型行业的规模应用	1,345,833.34	1.19%	-	-
RFID 技术的物联网应用工程实验室项目	3,333,333.33	2.94%	-	-
智慧铁路的机车车辆数据采集系统的规模化应用项目	3,333,333.33	2.94%	-	-
深圳市南山区知识产权分项资金知识产权工作示范企业项目资助-2010 年知识产权工作示范企业	100,000.00	0.09%	-	-
国家重点新产品计划立项 AEI-T1 型 5T 智能跟踪装置款	300,000.00	0.27%	-	-
2010 年度深圳市支持骨干企业加快发展财政奖励	160,000.00	0.14%	-	-
2010 年南山区中小科技企业和研究机构参展资助	23,500.00	0.02%	-	-

科技创新发展基金（专利资助）	1,000.00	0.00%	-	-
宁波市软件产业发展专项资金	12,000.00	0.01%	-	-
宁波市地方特色产业中小企业发展专项资金	300,000.00	0.27%	-	-
基于 RFID 技术的亚运服务车辆管理与调度系统	1,080,000.00	0.95%	-	-
广州追加 2010 年商贸流通服务业发展专项资金	4,000.00	0.00%	-	-
专利资助款	4,100.00	0.00%	-	-
用于科技馆的实时定位系统关键技术研究及应用示范	2,000,000.00	1.77%	-	-
旅游业综合信息应用系统关键技术研究及设备开发（国际课题转移）	810,000.00	0.72%	-	-
武器弹药运输动态报警系统研究	350,000.00	0.31%	-	-
具有多种定位功能的旅游信息导览服务系统	660,000.00	0.58%	-	-
合计	16,416,799.99	14.50%	6,428,724.53	7,710,770.00

2011 年度政府补助类营业外收入扣除所得税影响额 2,738,705.00 元、少数股东权益影响额 1,591,030.00

元后,影响归属于母公司的净利润 12,087,064.99 元, 占 2011 年度归属于母公司净利润的 10.67%。

其他营业外收支净额

项目	2011 年
其他	-220,670.47
合计	-220,670.47

9、报告期内费用情况（单位：人民币元）

项目	2011 年	2010 年	本年比上年增减	2009 年
营业费用	27,979,353.08	18,616,343.59	50.29%	18,759,967.71
管理费用	64,247,329.03	47,379,390.77	35.60%	45,012,072.38
财务费用	-3,131,545.44	2,953,622.66	-206.02%	701,628.42
所得税	13,547,855.65	10,432,602.32	29.86%	7,016,431.09
变动说明	1、营业费用较上年同期增长 50.29%，系报告期内公司经营规模扩大、人员增多以及公司继续加大销售力度所致； 2、管理费用较上年同期增长 35.60%，系报告期内公司经营规模扩大、人员增多以及技术开发投入增加所致； 3、财务费用较上年同期减少 608.52 万元，降低 206.02%，主要系报告期内公司非公开发行募集项目暂时闲置资金增加银行利息收入所致；			

	4、所得税费用较上年同期增加 311.53 万元，增长 29.86%，主要系本年度利润总额增加所致。
--	--

近三年期间费用及所得税与营业收入、营业利润变动趋势

项目	11 年比 10 年增减	10 年比 09 年增减	09 年比 08 年增减
营业收入	6.92%	25.03%	27.73%
营业利润	8.39%	85.21%	-6.84%
营业费用	50.29%	-0.77%	18.38%
管理费用	35.60%	5.26%	21.66%
财务费用	-206.02%	320.97%	141.73%
所得税	29.86%	48.69%	-14.36%
变动说明	报告期内营业利润增长幅度略高于营业收入增长幅度。		

10、报告期内董事、监事和高级管理人员薪酬或津贴情况（单位：人民币万元）

非独立董事薪酬情况				
姓名	职务	2011 年度	2010 年度	同比增减
徐玉锁	董事长、总裁	54.57	54.26	0.57%
陈长安	董事、高级副总裁	39.82	33.56	18.65%
黄智勇	董事	0.00	0.00	0.00%
吕宏	董事、高级副总裁、董事会秘书	40.50	32.76	23.63%
独立董事津贴情况				
姓名	职务	2011 年度	2010 年度	同比增减
张琪	独立董事	6.00	6.00	0.00%
鞠家星	独立董事	6.00	0.00	
蔡敬侠	独立董事	6.00	6.00	0.00%
监事薪酬情况				
姓名	职务	2011 年度	2010 年度	同比增减
李自良	监事	15.40	13.98	10.16%
陈露露	监事	16.03	13.36	19.99%
文艺清	监事	24.64	21.66	13.76%
高级管理人员薪酬情况				
姓名	职务	2011 年度	2010 年度	同比增减
成世毅	高级副总裁	-	-	-
顾清	高级副总裁	-	-	-
陈光珠	高级副总裁	-	-	-
杨琼芳	高级副总裁	-	-	-
武岳山	技术总监	33.32	28.66	16.26%
钟书华	市场总监	22.72	20.36	11.59%
变动说明	1. 鞠家星先生于 2010 年 12 月 30 日被选举为公司独立董事，2010 年度未在公司领取津贴。 2. 报告期内，成世毅、顾清、陈光珠、杨琼芳四人未作为高级管理人员在公司任职。 3. 董事、监事、高级管理人员的薪酬变动与公司利润增长相匹配。			

11、公司主要会计政策、会计估计及核算方法变更和重大前期会计差错情况

(1) 会计政策变更

报告期内无重大会计政策变更。

(2) 会计估计变更

报告期内无重大会计估计变更。

(3) 重大会计差错更正

报告期内无重大会计差错更正。

(三) 公司资产构成情况

1、报告期内公司资产构成情况（单位：人民币元）

项目	2011 年末		2010 年末		同比增减
	金额	占总资产比例	金额	占总资产比例	
货币资金	507,932,859.74	35.73%	238,292,143.88	30.64%	113.16%
应收票据	1,010,150.00	0.07%	7,297,517.87	0.94%	-86.16%
应收帐款	245,096,255.83	17.24%	194,029,377.68	24.95%	26.32%
预付帐款	12,662,728.43	0.89%	8,230,311.16	1.06%	53.85%
其他应收款	10,330,964.83	0.73%	6,252,278.73	0.80%	65.24%
存货	127,283,623.50	8.95%	84,104,637.43	10.81%	51.34%
固定资产	201,106,579.60	14.15%	85,528,573.97	11.00%	135.13%
长期股权投资	234,589,507.04	16.50%	26,232,717.32	3.37%	794.26%
在建工程	4,124,786.36	0.29%	60,102,657.43	7.73%	-93.14%
无形资产	25,221,534.96	1.77%	15,780,512.23	2.03%	59.83%
开发支出	19,022,629.67	1.34%	15,909,747.05	2.05%	19.57%
商誉	12,653,522.90	0.89%	29,810,726.79	3.83%	-57.55%
变动说明	<p>1、货币资金较期初增加 26,964.07 万元，增长 113.16%，主要系报告期内公司非公开发行人民币普通股 3,603.87 万股，募集资金总额为人民币 69,410.54 万元，扣除各项发行费用人民币 2,569.96 万元，实际募集资金净额为人民币 66,840.58 万元；</p> <p>2、应收票据较期初减少 628.74 万元，降低 86.16%，主要系报告期内票据到期承兑所致；</p> <p>3、应收账款较期初增加 5,106.69 万元，增长 26.32%，主要原因为报告期内国家实施宏观经济调控，银根紧缩，在一定程度上影响了公司的回款速度；同时公司为了拓展市场，对部分市场采取了相对宽松的信用管理措施；</p> <p>4、预付帐款较期初增加 443.24 万元，增长 53.85%，主要系报告期内公司规模扩大，生产物料及设备采购预付款增加所致；</p> <p>5、存货较期初增加 4,317.90 万元，增长 51.34%，主要系报告期内公司生产规模扩大，生产备料增加所致；</p> <p>6、长期股权投资较期初增加 20,835.68 万元，增长 794.26%，主要原因一：报告期内公司以自有资金人民币 2,937.60 万元收购庞先玉、古雨茂、王雪梅及北京铂金财富管理有限公司合计持有的成都普什信息自动化有限公司 30% 的股权。股权转让后，公司合计持有成都普什信息自动化有限公司 30% 的股权；主要原因二：报告期内，公司以自有资金人民币 11,198.6 万元收购河南思维自动化设备有限公司股东李</p>				

	<p>欣、王卫平合计持有的思维自动化共计 20%的股权，报告期内公司支付投资款 11,198.6 万元。股权转让后，公司持有河南思维自动化设备有限公司 20%的股份；主要原因三：报告期内，公司以全资子公司深圳市射频智能科技有限公司持有的广州德鸿电子科技有限公司 51%股权对广东德生科技有限公司进行增资，增资完成后，射频智能持有德生科技 20%的股份，德鸿电子成为德生科技全资子公司，德鸿电子不再纳入公司合并报表，公司合并报表范围发生变化；</p> <p>7、固定资产较期初增加 11,557.80 万元，增长 135.13%，主要系报告期内公司微波暗室及光明工业园在建工程完工所致；</p> <p>8、在建工程较期初减少 5,597.79 万元，降低 93.14%，主要系报告期内公司微波暗室及光明工业园在建工程完工所致；</p> <p>9、无形资产较期初增加 944.10 万元，增长 59.83%，系报告期内公司加大研发投入，部分研发项目结项所致；</p> <p>10、商誉较期初减少 1,715.72 万元，降低 57.55%，主要原因一：报告期内公司以全资子公司深圳市射频智能科技有限公司持有的广州德鸿电子科技有限公司 51%的股权对广东德生德生科技有限公司进行增资。增资完成后，射频智能持有德生科技 20%的股份，德鸿电子成为德生科技全资子公司，公司合并报表范围发生了变化，德鸿电子不再纳入公司合并报表，原合并德鸿电子产生的商誉减少了 2,981.07 万元；主要原因二：报告期内公司以自有资金 1,259.42 万元收购自然人张凯如、余红梅合计持有的北京导航者智能科技有限公司 80%的股权。收购完成后，公司合计持有北京导航者 80%的股权。报告期内北京导航者首次纳入合并范围产生合并商誉 940.02 万元；主要原因三：报告期内公司以自有资金 1,000 万元对上海真灼电子技术有限公司进行增资，增资完成后，公司持有真灼电子 51%的股份。报告期内真灼电子首次纳入合并范围产生合并商誉 319.98 万元。</p>
--	---

2、公司主要厂房、采矿权、主要生产设备或其他重要资产情况

资产名称	地点	性质	使用情况	抵押情况
高新村 T2-B3 厂房	南山区高新技术产业园南区	权属清晰	正在使用	抵押
英达利科技数码园 A 栋 605#-608#房产	福田保税区	权属清晰	正在使用	抵押
高新村 W2-A4 厂房	南山区高新技术产业园南区	权属清晰	正在使用	抵押
道丰科技商务园 27-A13-3 办公楼	北京市南四环 188 号 12 区 47 号楼 1-7 层	权属清晰	正在使用	未抵押
电子设备	南山区高新技术产业园南区	权属清晰	正在使用	未抵押
机器设备	南山区高新技术产业园南区	权属清晰	正在使用	未抵押
运输设备	南山区高新技术产业园南区	权属清晰	正在使用	未抵押
土地使用权	光明新区公明办事处同观路	权属清晰	正在使用	未抵押

本公司发行 4,500 万元深圳市中小企业集合债券，将上述前三项房产抵押给深圳高新技术投资担保有限公司，其他核心资产均未涉及担保、诉讼、仲裁等事项。

3、核心资产的盈利能力、使用效率、资产减值等情况

公司主要从事射频识别产品的生产和销售，核心资产主要为研发、测试、生产等电子设备，公司产销基本平衡，营业收入保持持续稳定增长，主要核心资产使用效率较高，盈利能力没有发生变化，也没有出现替代资产或资产升级换代导致公司核心资产盈利能力降低的情形。

4、存货情况（单位：人民币元）

项目	期末账面余额	跌价准备	期末账面价值	占年末存货比例
原材料	25,735,648.69	536,911.34	25,198,737.35	19.80%
在产品	27,054,240.99	-	27,054,240.99	21.26%
库存商品	74,964,133.51	-	74,964,133.51	58.90%
周转材料	66,511.65	-	66,511.65	0.05%
消耗性生物资产	-	-	-	-
合计	127,820,534.84	536,911.34	127,283,623.50	100.00%
相关说明	本公司少量存货存在积压或滞销情况，已对该部分存货计提了跌价准备。			

5、截至本报告期末，公司不存在较大金额的金融资产、委托理财等财务性投资或套期保值等相关业务，也未持有境外金融资产。

6、截至本报告期末，公司没有对创业企业投资的情形。

7、主要债权债务情况（单位：人民币元）

项目	2011 年末	2010 年末	本年末比上年末增减	2009 年末
一、主要债权				
1、应收账款	245,096,255.83	194,029,377.68	26.32%	173,809,466.95
2、其他应收款	10,330,964.83	6,252,278.73	65.24%	6,696,037.45
二、主要债务				
1、短期借款	-	77,000,000.00	-100.00%	40,000,000.00
2、应付账款	34,963,856.71	54,921,593.30	-36.34%	41,690,119.15
变动说明	1、应收账款较期初增加 5,106.69 万元，增长 26.32%，主要因为报告期内国家实施宏观经济调控，银根紧缩，在一定程度上影响了公司的回款速度；同时公司为了拓展市场，对部分市场采取了相对宽松的信用管理措施； 2、短期借款较期初减少 7,700.00 万元，降低 100.00%，主要系报告期内公司根据经营需要归还银行贷款所致； 3、应付帐款较期初减少 1,995.77 万元，降低 36.34%，主要系公司相关采购合同到期，公司按期支付采购款项所致。			

(四) 报告期内公司现金流量构成情况（单位：人民币元）

项目	2011 年	2010 年	同比增减
一、经营活动产生的现金流量净额	-1,861,391.15	135,882,543.30	-101.37%
经营活动现金流入量	342,827,105.10	341,763,940.88	0.31%
经营活动现金流出量	344,688,496.25	205,881,397.58	67.42%
二、投资活动产生的现金流量净额	-294,139,682.79	-56,485,826.08	-420.73%
投资活动现金流入量	2,463,613.20	590,978.41	316.87%
投资活动现金流出量	296,603,295.99	57,076,804.49	419.66%
三、筹资活动产生的现金流量净额	565,667,522.11	-127,188.42	444,847.66%
筹资活动现金流入量	717,605,362.00	188,700,000.00	280.29%
筹资活动现金流出量	151,937,839.89	188,827,188.42	-19.54%
四、现金及现金等价物增加额	269,640,715.86	79,204,244.78	240.44%
变动说明	1、报告期内经营活动产生的现金流量净额较上年同期减少		

	<p>13,774.39 万元，主要系报告期内公司经营规模扩大，生产备料、税金支付、销售推广及研发投入等现金支出较上年同期相比增加所致；</p> <p>2、报告期内投资活动产生的现金流量净额较上年同期减少 23,765.39 万元，主要原因一：报告期内公司规模扩大，设备采购付款较上年同期相比增加；主要原因二：报告期内公司以自有资金人民币 2,937.60 万元受让庞先玉、古雨茂、王雪梅及北京铂金财富管理有限公司合计持有的成都普什信息自动化有限公司 30% 的股权；主要原因三：报告期内公司以自有资金人民币 11,198.6 万元受让河南思维自动化设备有限公司股东李欣、王卫平持有的思维自动化共计 20% 的股权，报告期内公司已全额支付投资款 11,198.6 万元；主要原因四：公司以自有资金 1,259.42 万元收购自然人张凯如、余红梅合计持有的北京导航者智能科技有限公司 80% 的股权。收购完成后，公司合计持有北京导航者 80% 的股权。主要原因五：报告期内公司以自有资金 1,000 万元对上海真灼电子技术有限公司进行增资，增资完成后，公司合计持有上海真灼电子技术有限公司 51% 的股份；</p> <p>3、报告期内筹资活动产生的现金流量净额较上年同期增加 56,579.47 万元，主要原因一：报告期内公司非公开发行人民币普通股 3,603.87 万股，募集资金总额为人民币 69,410.54 万元，扣除各项发行费用人民币 2,569.96 万元，实际募集资金净额为人民币 66,840.58 万元；主要原因二：报告期内公司根据经营发展需要归还银行贷款。</p>
--	---

(五) 公司偿债能力分析

项目	2011 年	2010 年	本年比上年增减	2009 年
流动比率	13.51	3.24	10.27	4.44
速动比率	11.63	2.73	8.90	3.56
资产负债率	6.03%	26.47%	-20.44%	23.15%
利息保障倍数	37.35	15.31	22.04	12.25
变动说明	以上指标说明，公司短期偿债能力较强。			

(六) 资产运营能力分析

项目	2011 年	2010 年	本年比上年增减	2009 年
应收账款周转率	1.32	1.47	-0.15	1.54
存货周转率	1.23	1.42	-0.19	1.57
变动说明	<p>1、2011 年度应收帐款周转率低于 2010 年度，主要原因系报告期内报告期内国家实施宏观经济调控，银根紧缩，在一定程度上影响了公司的回款速度，同时公司为了拓展市场，对部分市场采取了相对宽松的信用管理措施；</p> <p>2、2011 年度存货周转率较上年同期相比有所降低，存货周转天数变长，主要原因为公司生产规模不断扩大、生产备用料增加所致。</p>			

(七) 公司研发费用投入及成果分析（单位：人民币元）

项目	2011 年	2010 年	本年比上年增减	2009 年
研发支出	37,556,677.21	31,112,005.51	20.71%	22,134,819.83
占主营业务收入的比重	12.19%	10.54%	1.65%	9.32%
变动说明	公司属研发主导型企业，一直注重研发投入力度。			

2011 年，公司新增专利 33 项，其中发明专利 5 项，实用新型专利 24 项，外观设计专利 4 项，新增计

计算机软件著作权 26 项。

1、新增专利

序号	专利号	专利名称	专利类型	授权公告日
1	ZL 2009 1 0107420.9	无源磁感应电子标签	发明专利	2011-5-4
2	ZL 2009 1 0301524.3	图书 RFID 标签贴标设备及其应用方法	发明专利	2011-5-4
3	ZL 2008 1 0241476.9	火车机车临时限速的方法	发明专利	2011-6-1
4	ZL 2008 1 0216419.5	脉宽调制的温度传感器	发明专利	2011-6-1
5	ZL 2008 1 0067832.X	基于六端口电路的天线信道检测方法	发明专利	2011-12-21
6	ZL 2010 2 0156585.3	一种蜜蜂电子标签	实用新型	2011-2-9
7	ZL 2011 2 0075320.5	一种物流用电子标签	实用新型	2011-11-30
8	ZL 2011 2 0057628.7	一种服装电子标签	实用新型	2011-12-28
9	ZL 2011 2 0040084.3	一种便携式无线编程器	实用新型	2011-10-19
10	ZL 2011 2 0037856.8	一种使用三轴加速度传感器芯片的有源电子标签	实用新型	2011-12-28
11	ZL 2010 2 0693981.X	发射端口驻波检测及自动拟合模块	实用新型	2011-12-30
12	ZL 2010 2 0680148.1	半有源 RFID 温度传感器电子标签	实用新型	2011-8-10
13	ZL 2010 2 0670377.5	防拆电子车牌	实用新型	2011-8-31
14	ZL 2010 2 0653124.7	一种用于识别牲畜的耳标	实用新型	2011-8-3
15	ZL 2010 2 0625653.6	一种金属箔包装盒的 RFID 防伪装置	实用新型	2011-10-19
16	ZL 2010 2 0620025.9	一种气压检测电子标签	实用新型	2011-6-15
17	ZL 2010 2 0616141.3	利用风力发电的有源电子标签	实用新型	2011-6-15
18	ZL 2010 2 0604252.2	用于射频识别的基带处理装置及其读写器	实用新型	2011-9-14
19	ZL 2010 2 0587746.4	一种金属电子标签	实用新型	2011-9-7
20	ZL 2010 2 0532482.2	弹性自动升降书车	实用新型	2011-4-6
21	ZL 2010 2 0527469.8	列控应答器上行链路信号模拟装置	实用新型	2011-4-6
22	ZL 2010 2 0518792.9	小尺寸高增益电子标签	实用新型	2011-3-30
23	ZL 2010 2 0293698.8	一种 24 小时自助还书装置	实用新型	2011-3-23
24	ZL 2010 2 0293700.1	一种电子标签读写器	实用新型	2011-3-24
25	ZL 2010 2 0266186.2	小型超高频一体化 RFID 阅读器	实用新型	2011-1-19
26	ZL 2010 2 0246538.8	固定式无线射频读写器	实用新型	2011-3-30
27	ZL 2010 2 0243442.6	车牌防拆电子标签	实用新型	2011-3-30
28	ZL 2010 2 0242143.0	超高频 RFID 读写器模块	实用新型	2011-1-12
29	ZL 2010 2 0233110.X	图书整理装置	实用新型	2011-2-16
30	ZL 2010 3 0269229.8	一体化读写器	外观设计	2011-1-12
31	ZL 2010 3 0269222.6	读写器 (XC-RF503-B 型)	外观设计	2011-3-30
32	ZL 2010 3 0502551.0	棒形读写器 (XC2902 型)	外观设计	2011-8-31
33	ZL 2010 3 0502553.X	便携式读写器 (XC2901 型)	外观设计	2011-8-31

2、新增计算机软件著作权

软件名称	登记号	权利范围	授权日期
远望谷智能停车场收费管理系统软件	2011SR003632	全部权利	2011-1-25
远望谷 RFID 移动验票系统	2011SR012674	全部权利	2011-3-16
远望谷 RFID 智能景区票务系统	2011SR012672	全部权利	2011-3-16

远望谷 RFID 智能景区信息管理系统	2011SR012669	全部权利	2011-3-16
广州亚运车辆 RFID 软件	2011SR015718	全部权利	2011-3-29
远望谷公共短信服务系统	2011SR022910	全部权利	2011-4-25
远望谷基于人脸识别的 RFID 电子门票验票系统	2011SR022849	全部权利	2011-4-25
码头电子闸口系统	2011SR023561	全部权利	2011-4-26
粮库 RFID 自动化管理系统叉车客户端软件	2011SR025399	全部权利	2011-5-3
XC-DZ001 型 RFID 打印机用户接口软件	2011SR025925	全部权利	2011-5-5
虚拟读写器软件	2011SR025811	全部权利	2011-5-5
RFID 保健品生产线半自动信息管理软件	2011SR027619	全部权利	2011-5-12
XC-RF806-A 型读写器 LLRP 网页演示软件	2011SR033859	全部权利	2011-6-1
自助图书馆系统控制中心软件	2011SR035694	全部权利	2011-6-8
自助图书馆图书标签和借书卡转换软件	2011SR044284	全部权利	2011-7-7
XC-RF808 型嵌入式读写器软件 V1.0	2011SR063077	全部权利	2011-9-3
基于 RFID 技术的保密工作监管系统软件	2011SR063566	全部权利	2011-9-5
港口散杂货车辆管理软件	2011SR070987	全部权利	2011-9-29
RFID 服装仓储管理软件	2011SR072612	全部权利	2011-10-11
基于 RFID 技术的散杂货码头电子闸口软件	2011SR077671	全部权利	2011-10-27
远望谷 RFID 读写器系统管理软件 V1.2	2011SR077839	全部权利	2011-10-27
基于 RFID 技术的智慧感知型仓储管理系统	2011SR083556	全部权利	2011-11-17
RFID 服装门店进销存管理软件	2011SR084977	全部权利	2011-11-19
远望谷 AEI 设备操作管理系统软件 V2.0	2011SR090480	全部权利	2011-12-5
XC-RF807WEB 管理软件 V1.0	2011SR099349	全部权利	2011-12-22
RFID 服装导购管理软件	2011SR099635	全部权利	2011-12-23

(八) 公司主要控股公司及参股公司的经营情况及业绩

1、兰州远望信息技术有限公司

该公司成立于 1998 年 5 月 18 日，注册资本 1,000 万元，本公司持有该公司 100% 的股权。该公司经营范围为：自动识别技术及设备的研制与生产；信息技术、微波电子技术咨询服务；计算机软硬件、电子仪器仪表、空调制冷设备、集成电路卡、体育器械、运输业专用仪器设备的批发、零售（国家禁止及须取得专项许可的项目除外）。

截至 2011 年 12 月 31 日，该公司总资产 50,841,664.15 元，净资产 46,859,425.94 元；2011 年度营业收入 46,648,413.65 元，比上年同期增长 21.16%；净利润 11,719,330.00 元，比上年同期增长 16.83%。上述数据已经深圳市鹏城会计师事务所有限公司审计。

2、北京远望谷电子科技有限公司

该公司成立于 2007 年 9 月 24 日，注册资本 2,000 万元，本公司全资子公司射频智能持有该公司 100% 的股权。该公司经营范围为：计算机软件系统的开发与销售、射频识别应用系统设计及国内商业贸易（以登记机关核准登记的为准）。

截至 2011 年 12 月 31 日，该公司总资产 24,388,706.52 元，净资产 22,431,438.98 元；2011 年度营业收

入 13,653,255.86 元，比上年同期增长 130.88%；净利润 2,932,564.90 元，比上年同期增长 341.69%。上述数据已经深圳市鹏城会计师事务所有限公司审计。

3、宁波市远望谷信息技术有限公司

该公司成立于2005年6月15日，注册资本1,000万元，本公司全资子公司射频智能持有该公司100%的股权。该公司经营范围为：计算机软件、射频识别产品及应用开发与销售；国内商业、物业供销业（不含专营、专控、专卖商品）；计算机系统集成、综合布线；企业经营管理和项目投资的咨询、策划。

截至2011年12月31日，该公司总资产27,559,443.31元，净资产6,773,956.25元；2011年度营业收入25,198,064.43元，比上年同期增长274.28%；净利润-2,512,267.44元，比上年同期降低153.67%。上述数据已经深圳市鹏城会计师事务所有限公司审计。

4、广州市远望谷信息技术有限公司

该公司成立于2008年8月27日，注册资本3,000万元，本公司持有其90%股权，本公司全资子公司射频智能持有其10%股权。该公司经营范围为：开发、销售计算机软件；牲畜、动物的追溯技术研究及服务；射频识别（RFID）信息应用技术的研发；生产、销售：射频识别（RFID）信息应用系统产品及其研究开发；批发和零售贸易（国家专营专控商品除外）。

截至2011年12月31日，该公司总资产30,266,642.52元，净资产27,295,168.44元；2011年度营业收入12,975,816.84元，比上年同期增长134.63%；净利润1,302,913.47元，比上年同期增长159.30%。上述数据已经深圳市鹏城会计师事务所有限公司审计。

5、深圳市射频智能科技有限公司

该公司成立于2003年5月14日，注册资本6,000万元，本公司持有该公司100%的股权。该公司经营范围为：微波射频识别测量设备的检测（需许可经营的须取得有关部门的经营许可证后方可经营）及技术咨询。

截至2011年12月31日，该公司总资产153,142,052.53元，净资产92,507,548.13元；2011年度营业收入38,960,622.43元，比上年同期增长18.05%；净利润8,098,016.10元，比上年同期增长12.26%。上述数据已经深圳市鹏城会计师事务所有限公司审计。

6、深圳市远望谷软件有限公司

该公司成立于2006年8月9日，注册资本100万元，本公司持有该公司100%的股权。该公司经营范围为：计算机软硬件的技术开发、销售、技术服务；国内贸易（不含专营、专控、专卖商品）。

截至2011年12月31日，该公司总资产12,245,461.21元，净资产12,436,314.82元；2011年度营业收入3,217,948.72元，比上年同期降低84.39%；净利润4,261,884.11元，比上年同期降低80.64%。上述数据已经深圳市鹏城会计师事务所有限公司审计。

7、深圳市远望谷文化科技有限公司

该公司成立于 2011 年 11 月 4 日，注册资本 2,000 万元，本公司持有其 90% 股权，本公司全资子公司射频智能持有其 10% 股权。该公司经营范围为：计算机软件、射频识别技术及软件的研发与销售、计算机系统集成及综合布线、电子产品的销售（以上均不含国家法律法规规定禁止、限制和许可经营的项目）。

截至 2011 年 12 月 31 日，该公司总资产 4,874,170.36 元，净资产 3,901,319.34 元；2011 年度营业收入 1,076,642.72 元；净利润-98,680.66 元。上述数据已经深圳市鹏城会计师事务所有限公司审计。

8、昆山远望谷信息技术有限公司

该公司成立于 2011 年 4 月 27 日，注册资本 500 万元，本公司持有其 60% 股权。该公司经营范围为：许可经营项目：无；一般经营项目：计算机软、硬件系统及其应用网络产品、移动手持终端产品、自动化设备及系统、电子通讯设备、自动识别产品、射频识别系统及产品的研发、销售及相关业务咨询。

截至 2011 年 12 月 31 日，该公司总资产 4,678,349.65 元，净资产 4,674,749.65 元；2011 年度营业收入 0 元；净利润-325,250.35 元。上述数据已经深圳市鹏城会计师事务所有限公司审计。

9、成都远望谷信息技术有限公司

该公司成立于 2009 年 8 月 13 日，注册资本 100 万元，本公司及全资子公司广州市远望谷信息技术有限公司合计持有其 76% 股权。该公司经营范围为：研发、生产、销售、安装计算机软硬件、网络设备、电子元器件、工业自动化控制设备、电子产品、通讯设备（不含卫星地面接收设备）、仪器仪表并提供技术咨询。

截至 2011 年 12 月 31 日，该公司总资产 985,451.76 元，净资产 725,377.50 元；2011 年度营业收入 849,150.91 元；净利润-126,183.01 元。上述数据已经深圳市鹏城会计师事务所有限公司审计。

10、天津远望谷电子科技有限公司

该公司成立于 2008 年 2 月 4 日，注册资本 2,000 万元，本公司全资子公司射频智能持有其 100% 股权。该公司经营范围为：计算机软件的开发和销售，射频识别技术及产品的开发、生产及销售，相关电子产品的销售（国家有专项、专营规定的按规定执行）。

截止 2011 年 12 月 31 日，该公司处于清算程序中。

11、北京导航者智能科技有限公司

该公司成立于 2008 年 4 月 21 日，注册资本 500 万元。本公司持有其 80% 股权。该公司经营范围为：许可经营项目：无；一般经营项目：技术开发；技术服务；销售通讯设备、电子产品，计算机软件及辅助设备、机械设备、仪器仪表。

截至 2011 年 12 月 31 日，该公司总资产 22,366,056.39 元，净资产 11,593,707.17 元；2011 年度营业收入 23,111,189.47 元；净利润 7,601,309.74 元。上述数据已经深圳市鹏城会计师事务所有限公司审计。

12、上海真灼电子技术有限公司

该公司成立于 2005 年 8 月 8 日，注册资本 1,100 万元。本公司持有其 51% 股权。该公司经营范围为：电子科技领域内的技术研制开发，工程安装，商务信息咨询，企业管理咨询，投资管理咨询，电子数码产品、通讯器材，智能仪设备，电子元器件，计算机及配件销售；电子设备的调试，租赁，维护；以下限分支经营：电子产品的生产加工。【企业经营涉及行政许可的，凭许可证件经营】

截至 2011 年 12 月 31 日，该公司总资产 17,605,536.62 元，净资产 14,488,117.59 元；2011 年度营业收入 5,634,925.71 元；净利润 1,154,452.13 元。上述数据已经深圳市鹏城会计师事务所有限公司审计。

13、河南思维自动化设备股份有限公司

该公司成立于 1998 年 4 月 29 日，注册资本 12,000 万元。本公司持有其 20% 股权。该公司经营范围为：生产、销售工业微机化设备、工业自动化控制设备，计算机运用软件，工业控制机模块。销售微机，电子仪器，电子元器件。计算机运用软件及相关信息技术服务、技术咨询。

截至 2011 年 12 月 31 日，该公司总资产 426,747,836.82 元，净资产 246,069,743.18 元；2011 年度营业收入 300,756,537.74 元；净利润 112,001,959.76 元。上述数据已经深圳市鹏城会计师事务所有限公司审计。

14、成都普什信息自动化设备有限公司

该公司成立于 2008 年 9 月 1 日，注册资本 5,000 万元。本公司持有其 30% 股权。该公司经营范围为：开发、生产、销售 RFID（无线射频识别）电子标签、电子设备、自动识别系统及产品、硬件系统及应用网络产品、移动手持终端产品、系统集成、咨询及技术服务。

截至 2011 年 12 月 31 日，该公司总资产 131,241,531.71 元，净资产 56,036,365.76 元；2011 年度营业收入 50,876,194.54 元；净利润 10,036,592.94 元。上述数据已经深圳市鹏城会计师事务所有限公司审计。

15、深圳市丰泰瑞达实业有限公司

该公司成立于 2004 年 2 月 19 日，注册资本 2800 万元，本公司全资子公司射频智能持有其 21.9% 股权。该公司经营范围为：微波射频识别、微电子、计算机软硬件、通讯、自动控制产品的销售、研发和技术维护；计算机软件信息系统集成；移动互联网业务支撑平台软件的研发与技术咨询；国内商业、物资供销业（不含专营、专控、专卖商品）；经营进出口业务（须取得相应的资格证书后方可经营）。

截至 2011 年 12 月 31 日，该公司总资产 101,031,122.29 元，净资产 59,518,570.98 元；2011 年度营业收入 45,480,450.52 元，比上年同期增长 36.11%；净利润 16,325,289.96 元，比上年同期增长 20.70%。上述数据已经深圳市鹏城会计师事务所有限公司审计。

16、广东德生科技有限公司

该公司成立于 1999 年 8 月 13 日，注册资本 4,062.5 万元，本公司全资子公司射频智能持有其 20% 股权。该公司营业范围为：IC、IC 卡智能系统、IC 读写机具的研究、开发及生产销售，防伪技术产品的生产，计算机网络系统工程及工业自动化控制设备的设计、安装、维护和技术咨询，生产及销售电子产品及配件；经国家密码管理机构批

准的商用密码产品的开发、生产（有效期至 2014 年 10 月 28 日）（以上生产项目由分公司办证照经营）；经国家密码管理局审批并通过指定检测机构产品质量检测的商用密码产品的销售（有效期至 2010 年 4 月 22 日）；设备租赁；计算机及软件服务；销售：普通机械、电气机械及器材，家用电器，计算机及配件；信息服务业务（仅限移动网信息服务业务）（有效期至 2015 年 8 月 31 日）。

截至 2011 年 12 月 31 日，该公司总资产 213,559,840.74 元，净资产 111,411,509.51 元；2011 年度营业收入 171,152,116.63 元；净利润 25,427,932.38 元。上述数据已经深圳市鹏城会计师事务所有限公司审计。

二、对公司未来发展的展望

（一）RFID 行业发展趋势及公司面临的市场竞争格局

1、RFID 行业发展趋势

（1）国家层面的支持和政府的积极推动

2011 年，国家物联网“十二五”发展规划正式发布。规划指出，将加大财税支持力度，增加物联网发展专项资金规模，加大产业化专项等对物联网的投入比重，鼓励民资、外资投入物联网领域；物联网关键技术研发和产业示范应用被列为重点支持对象。规划的出台，标志着物联网作为新一代信息技术的高度集成和综合运用，已被国务院作为战略性新兴产业上升为国家发展战略。财政部出台了《物联网发展专项资金管理暂行办法》，设立了专项财政资金对物联网产业进行扶持，有力地带动了地方政府对物联网的资金支持，使得政府对物联网的支持真正由虚变实。在中央的带动下，地方政府对物联网行业的支持也在加大，如深圳市政府出台了《深圳推进物联网产业发展行动计划(2011—2013 年)》，提出用物联网技术建设智慧交通、智慧物流、智慧电网、智慧水务、智慧生活等一系列实用性强、经济效益高、社会效益明显的应用示范工程。国家和政府的支持，是促进物联网行业发展的重要动力。

（2）行业市场发展迅速

在物联网产业飞速发展、相关市场迅速增大的背景下，作为物联网最成熟的应用，RFID 产业必然迎来快速的增长。随着 RFID 应用领域的不断拓展和标签成本的下降，RFID 市场得到了快速发展。近几年国内 RFID 市场基本保持在 30%左右的增长率，根据中国 RFID 联盟和计世财讯所发布的报告预测，2012 年中国 RFID 市场规模有望达到 200 亿元。快速增长的市场推动整个 RFID 产业不断壮大、健全，规模效益愈发显现。

（3）产业链发展愈发完善

2011 年，国内物联网产业链和产业体系正在逐渐形成，产业规模快速增长。目前，国内物联网产业链呈现出“中间强，两头弱”的特点，中间环节的通信设备和运营商实力较强，而上游的传感层和下游的中间件、大数据处理与挖掘等软件技术服务、行业应用相对薄弱。从时间维度看，RFID 和传感器厂商将在物联网产业运用的过程中率先受益。随着行业的不断发展壮大，RFID 产业链也日臻完善。

2、公司面临的市场竞争格局

随着物联网市场的快速扩大，行业内企业数量增多，公司在行业市场面临的竞争日益激烈。公司作为国内 RFID 行业少数的上市公司之一，已积累了丰富的研发及市场销售经验，具备明显的技术优势、规模优势、品牌优势、资金优势和抗风险能力。公司将努力提升自身综合实力，加大销售力度，加强技术研发、产品创新，提高产品质量，保持在铁路、烟酒、畜牧等领域的领先优势，并积极在图书、通用等领域提升市场占有率。

（二）公司未来发展机遇和挑战

1、未来发展机遇

当前，物联网已成为各国构建经济社会发展新模式和重塑国家长期竞争力的先导领域。发达国家通过国家战略指引、政府研发投入、企业全球推进、应用试点建设、政策法律保障等措施加快物联网发展，以抢占战略主动权和发展先机。我国已具备一定的应用、技术和产业基础，并以建设物联网产业园区、智慧/智能城市建设和应用示范等为标志，形成了物联网发展热潮，取得了积极进展。国家“十二五”规划中，物联网被列为重点战略新兴产业之一。2011年《物联网“十二五”发展规划》出台，对未来几年物联网产业的发展做出了统筹规划，财政部设立了物联网专项资金对行业进行扶持，各地对物联网行业的支持也纷纷落到实处。全国各地掀起的“智慧城市”建设热潮对RFID技术有着巨大的需求。图书、烟酒、交通等行业市场内RFID技术应用不断扩大和加深，通用市场RFID应用范围也进一步扩大。迅速增长的市场和有利的政策支持为公司提供了良好的发展机遇。

2、未来发展挑战

尽管物联网面临巨大的发展机遇，但市场的培育及技术标准化处于发展初期，要形成大规模普及应用尚需时日。同时，市场竞争日趋激烈。公司将结合自身竞争优势和行业发展趋势，立足重点行业应用领域，从多个方面提升自身能力，尤其在市场销售能力和研发水平方面。此外，公司积极开展投资并购，通过外延式发展促进公司战略目标的达成。

（三）公司发展战略和经营目标

1、发展战略

公司的战略定位为“物联网技术、RFID产品和解决方案供应商”。在未来10年内，力争成为世界一流的物联网、RFID产品与解决方案供应商，信息采集、识别技术全面领先。

2、公司 2012 年经营计划和主要目标

2012 年公司的工作计划主要从以下几方面展开：

（1）市场开发与管理：进一步推进和完善营销策略职能、产品策划职能、市场策划职能、销售管理职能和客户服务职能，进一步提升营研衔接和产销衔接的流程效率，完善产品管理能力。不断进行商业模式

的探索、创新；挖掘六大核心市场的应用潜力，建立市场优势；在完善产品能力的同时，继续大力发展系统解决方案的能力，朝着“物联网技术、RFID 产品和解决方案供应商”的方向努力。

（2）产品与技术

推进技术委员会相关职能，提高技术管理能力，实现关键技术评审点的把关；逐步建立和完善公司技术平台规划；继续完善技术预研、平台产品开发和市场定制开发三大研发平台，逐步提升研发专业化分工水平，提升研发效率；根据目标市场的需求，建立“成本管理”职能。

（3）供应链管理

完善计划平台的责任分工，逐步培育产品线计划经理的职能；建立和完善三级滚动计划；完善采购平台的职能分工，重点提升研发采购管理能力和供应商资源管理能力；提升制造平台的管理水平，重点以“直通率”为核心，提高产品一致性与可靠性，缩短产品标准交付周期；提高“多品种、小批量”的市场响应能力。

（4）质量管理

完善质量战略，组建质量管理中心，不断完善远望谷全面质量管理体系（IQM）。全面加强客户需求质量管理、研发质量管理、供应商质量管理、生产制造质量管理、客户服务质量管理。

（5）人力资源管理

完善人力资源战略，完善“选用育留”的相关政策、制度和流程规范，实现基于公司战略、业务战略和各项职能战略的关键岗位的“人岗匹配”要求，完善薪酬管理、晋升管理和员工职业生涯规划体系。

（6）财务管理与资本运作

继续加强财务预算管理、营运资金管理、税务筹划。充分利用资本运营手段，通过兼并、收购，整合，实现外延式发展。同时，加强对外投资公司的管理，保证三会运作与制度健全。

（7）基础设施建设

开展国家级射频识别工程中心建设和申请工作，开发基于 3G 技术的 SP 商品信息平台，探索未来物联网发展的商业新模式，建设“智慧水乡”物联网示范项目，持续优化网络信息安全管理系统。

（8）加强内部控制，提升治理水平

进一步建立健全公司各项内部控制制度，建设企业内部控制规范体系，提升公司治理水平，提高规范运作水平和风险防范能力，加强信息披露和投资者关系管理，保护股东合法权益。

（四）资金需求及使用计划

报告期内公司成功实施了非公开发行股票，募集资金总额 6.9 亿元。该部分资金将按照公司非公开发行募集资金使用计划投入 5 个募投项目的建设。目前公司自有资金较为充裕，2012 年公司将视经营业务需要，合理使用银行借贷等方式筹集资金，满足公司发展的资金需要。

（五）公司可能面临的风险因素及对策

1、宏观政策风险

进入 2012 年，中国经济基本面向好，但外部市场动荡、内部隐患增多，风险累加下经济下行压力增大。通胀已经得到一定控制，整体压力仍然较大。在欧债危机的影响下，发达国家经济增长乏力，我国所面临的出口形势仍然严峻。国内投资减速、实体经济下滑。复杂的经济形势，对公司迅速发展造成了不利影响。公司将根据宏观经济形势，适时调整经营战略，以保证公司经营业绩能够持续、稳定的增长。

2、市场风险

经过几年的发展，尤其是 2011 年物联网产业的快速增长后，公司所面临的市场竞争变得更为激烈。竞争对手快速发展，对公司形成了更大的竞争压力。公司进一步推进和完善营销策略职能、产品策划职能、市场策划职能、销售管理职能和客户服务职能，进一步提升营研衔接和产销衔接的流程效率，完善产品管理能力。不断进行商业模式的探索、创新；挖掘六大核心市场的应用潜力，建立市场优势；在完善产品能力的同时，继续大力发展系统解决方案的能力；同时，公司将努力提升研发水平、产品质量，保持竞争领先地位。

3、技术风险

公司经过超过十年的技术积累，在 UHF 频段，就当前水平来说，处于国内领先水平，但不可否认 RFID 技术是一项国际热门快速发展的新技术，涉及到多技术多学科的综合，当前的技术领先并不代表今后的继续领先，当前的先进也并不代表今后的先进。公司面临技术先进性，产品不断更新换代的技术风险。

公司通过长期的技术研发和积累，公司将依靠 ISO9001 及 CMMI 管理体系，做好风险管理，提前准备各项风险应对措施和备选替代方案。公司在新技术、新产品的开发过程中充分做好市场调查和 market 分析，把握国内外相关技术的最新发展动态，根据市场需求变化及时改进技术；公司还不断加大研发投入，改善科研设计和测试手段，缩短新产品的研制生产周期，控制研制成本，根据市场需要不断进行新产品的开发，加快产业化步伐，努力保持和提升公司现有的技术优势。加强与国内外各科研机构的沟通、交流与合作；保证足够的研发投入，以保持产品的技术含量始终处在领先地位。

三、公司投资情况

（一）募集资金投资情况

1、首次公开发行股票募集资金使用情况

经中国证券监督管理委员会“证监发行字[2007]204 号”文核准，2007 年 8 月 7 日公司采用网下向询价对象定价配售与网上向社会公众投资者定价发行相结合的方式，发行人民币普通股（A 股）股票 1,610 万股，发行价格为每股 13.30 元，共募集资金 21,413 万元，扣除各项发行费用 1,418.47 万元，实际募集资金净额人民币 19,994.53 万元。

根据公司首次公开发行股票募集资金使用计划，募集资金的 15,500 万元投资于射频识别（RFID）电子

标签设计及产业化、射频识别（RFID）读写器设计及产业化、铁路车号识别 RFID 产品产业化及拓展应用等三个项目，实际募集资金超出的 4,494.53 万元，经公司 2007 年第三次临时股东大会决议，全部补充公司流动资金。

截止 2011 年 12 月 31 日，公司已累积投入募集资金 19,994.53 万元，2011 年度募集资金项目实际投资额为 2,713.85 万元，使用情况如下表：

(单位：人民币万元)

募集资金总额		19,994.53					本报告期投入募集资金总额		2,713.85		
报告期内变更用途的募集资金总额		-					已累计投入募集资金总额		19,994.53		
累计变更用途的募集资金总额		-					项目达到预定可使用状态日期		-		
累计变更用途的募集资金总额比例		-					本报告期实现的效益		6,147.73		
承诺投资项目和超募资金投向	是否已变更项目(含部分变更)	募集资金承诺投资总额	调整后投资总额(1)	本报告期投入金额	截至期末累计投入金额(2)	截至期末投资进度(%) (3) = (2)/(1)	项目达到预定可使用状态日期	本报告期实现的效益	是否达到预计效益	项目可行性是否发生重大变化	
承诺投资项目											
射频识别 (RFID) 电子标签设计及产业化项目	否	7,500.00	7,500.00	1,280.98	7,500.00	100.00%	2009 年 12 月 31 日	988.01	是	否	
射频识别 (RFID) 读写器设计及产业化项目	否	4,000.00	4,000.00	957.87	4,000.00	100.00%	2009 年 12 月 31 日	2,062.33	是	否	
铁路车号识别 (RFID) 产品产业化及拓展应用	否	4,000.00	4,000.00	475.00	4,000.00	100.00%	2009 年 12 月 31 日	3,097.39	是	否	
承诺投资项目小计	-	15,500.00	15,500.00	2,713.85	15,500.00	-	-	6,147.73	-	-	
超募资金投向											
归还银行贷款 (如有)	-						-	-	-	-	
补充流动资金 (如有)	-	4,494.53	4,494.53		4,494.53	100.00%	-	-	-	-	
超募资金投向小计	-	4,494.53	4,494.53		4,494.53	-	-	-	-	-	
合计	-	19,994.53	19,994.53	2,713.85	19,994.53	-	-	6,147.73		-	
未达到计划进度或预计收益的情况和原因 (分具体项目)	无										
项目可行性发生重大变化的情况说明	无										

超募资金的金额、用途及使用进展情况	2007 年 9 月 3 日公司 2007 年第三次临时股东大会审议通过了《关于募集资金超出部分使用的议案》，同意将本次公开发行股票实际募集资金超过项目投资总额的部分 4,494.53 万元用于补充流动资金。
募集资金投资项目实施地点变更情况	2009 年 8 月 27 日公司第二届董事会第二十九次会议审议通过了《关于变更募集资金项目实施地点的议案》，同意公司将三个募集资金投资项目建设实施地址由深圳市南山区高新技术产业园移至深圳市光明新区。
募集资金投资项目实施方式调整情况	无
募集资金投资项目先期投入及置换情况	募集资金到位前，公司用自筹资金先期投入募集资金项目 1,251.38 万元，用于购置设备。募集资金到位后，公司已将先期垫付的 1,251.38 万元从募集资金账户转至结算账户。
用闲置募集资金暂时补充流动资金情况	无
项目实施出现募集资金结余的金额及原因	无
尚未使用的募集资金用途及去向	无
募集资金使用及披露中存在的问题或其他情况	无

注释 1：根据《首次公开发行股票招股说明书》，射频识别（RFID）电子标签设计及产业化项目计划投资总额 9,000 万元，其中：固定资产投资 7,000 万元，占计划投资总额的 77.78%，流动资金 2,000 万元，占计划投资总额的 22.22%；射频识别（RFID）读写器设计及产业化项目计划投资总额 5,000 万元，其中：固定资产投资 4,000 万元，占计划投资总额的 80%，流动资金 1,000 万元，占计划投资总额的 20%；铁路车号识别（RFID）产品产业化及拓展应用计划投资总额 6,000 万元，其中：固定资产投资 4,500 万元，占计划投资总额的 75%，流动资金 1,500 万元，占计划投资总额的 25%。

根据《首次公开发行股票招股说明书》，自 2007 年 8 月 23 日募集资金到位后，三个募投项目建设期均为 1.5 年，试产期为 1 年。按照此项计划公司应在 2009 年完成项目建设。但由于公司在高新区一直没有购置到适合集中生产经营办公、与公司未来业务增长与扩展相匹配的、用于募投项目产业化建设的厂房。为保证募投项目按计划进度进行，公司同时通过租用厂房和在现有厂房的基础上完成了设备采购、调试和生产线建设，保证了募投项目资金投入及项目建设基本按计划进度完成，三个项目均于 2009 年 12 月 31 日完成生产调试建设并达到预计的设计产能。

为了永久解决募投项目场地问题，公司第二届董事会第二十九次会议审议通过了《关于变更募集资金项目实施地点的议案》，将三个募集资金投资项目建设实施地址由深圳市南山区高新技术产业园区移至深圳市光明新区。

截至 2011 年 12 月 31 日，三个募投项目资金已完全投入，根据募集资金实际累计投资额与募集资金承诺投资额相比较，三个募投项目资金使用计划完工程度分别为 100.00%、100.00%、100.00%，合计完工程度为 100.00%。

注释 2：截止 2011 年 12 月 31 日，本公司使用募集资金所投资项目已全部投入使用，使用募集资金所投资项目实现收益额累计 21,481.77 万元。

注释 3：截止 2011 年 12 月 31 日，募集资金使用总额包含了募集资金净额超出募集资金投资计划的 4,494.53 万元，已用于补充流动资金。

2、非公开发行股票募集资金使用情况

根据中国证券监督管理委员会“证监许可[2011]776 号”文核准，2011 年 6 月公司向博弘数君（天津）股权投资基金合伙企业、卢君、上海证券有限责任公司、富国天惠精选成长混合型证券投资基金、中新融创资本管理有限公司、中航鑫港担保有限公司、江苏鑫惠创业投资有限公司、上海力利投资管理合伙企业等合计发行人民币普通股（A 股）3,603.87 万股，发行价格为每股 19.26 元。

经深圳鹏城会计师事务所有限公司出具的“深鹏所验字[2011]0187 号”《验资报告》验证，截至 2011 年 6 月 13 日止，公司实际已非公开发行人民币普通股 3,603.87 万股，募集资金总额为人民币 69,410.54 万元，扣除各项发行费用人民币 2,569.96 万元，实际募集资金净额为人民币 66,840.58 万元。

根据公司非公开发行股票募集资金使用计划，本次募集资金投资于铁路车号智能跟踪装置、基于 RFID 的铁路车辆零部件管理系统、基于物联网应用的芯片设计及产业化、RFID 手持机产品开发与应用、自助图书馆研发及产业化等五个项目。

截止 2011 年 12 月 31 日，募集资金使用情况如下：

募集资金总额			66,840.58		本报告期投入募集资金总额			13,376.11		
报告期内变更用途的募集资金总额			-		已累计投入募集资金总额			13,376.11		
累计变更用途的募集资金总额			-							
累计变更用途的募集资金总额比例			-							
承诺投资项目和超募资金投向	是否已变更项目 (含部分变更)	募集资金承 诺投资总额	调整后投资总 额(1)	本报告期 投入金额	截至期末累计 投入金额(2)	截至期末投 资进度%(3) =(2)/(1)	项目达到预定可使 用状态日期	本报告期 实现的效 益	是否达到 预计效益	项目可行性 是否发生重 大变化
承诺投资项目										
铁路车号智能跟踪装置	否	10,242.54	10,242.54	1,836.21	1,836.21	17.93%	2012 年 12 月 31 日	1,171.46	是	否
基于 RFID 的铁路车辆零部件管理系统	否	11,127.07	11,127.07	1,930.77	1,930.77	17.35%	2012 年 12 月 31 日	-	-	否
基于物联网应用的芯片设计及产业化	否	23,757.50	23,757.50	5,348.76	5,348.76	22.51%	2012 年 12 月 31 日	-	-	否
RFID 手持机产品开发与应用	否	14,017.86	14,017.86	2,706.21	2,706.21	19.31%	2012 年 12 月 31 日	-	-	否
自助图书馆研发及产业化	否	7,695.61	7,695.61	1,554.16	1,554.16	20.20%	2012 年 12 月 31 日	575.41	是	否
承诺投资项目小计	-	66,840.58	66,840.58	13,376.11	13,376.11	20.01%	-	1,746.87	-	-
超募资金投向										
归还银行贷款（如有）										
补充流动资金（如有）										
超募资金投向小计										
合计	-	66,840.58	66,840.58	13,376.11	13,376.11	20.01%	-	1,746.87	-	-
未达到计划进度或预计收益的情况 和原因（分具体项目）	无									

项目可行性发生重大变化的情况说明	无
超募资金的金额、用途及使用进展情况	无
募集资金投资项目实施地点变更情况	无
募集资金投资项目实施方式调整情况	无
募集资金投资项目先期投入及置换情况	2011年6月30日，公司第三届董事会第十八次会议审议通过了《关于用募集资金置换已预先投入募集资金投资项目的自筹资金的议案》，同意公司以本次非公开发行募集资金4,778.03万元置换已预先投入募集资金投资项目的自筹资金。
用闲置募集资金暂时补充流动资金情况	2011年7月27日，公司2011年第一次临时股东大会审议通过了《关于使用部分闲置募集资金暂时补充流动资金的议案》，同意公司将18,000万元人民币的闲置募集资金暂时用于补充流动资金，使用期限不超过6个月。
项目实施出现募集资金结余的金额及原因	无
尚未使用的募集资金用途及去向	尚未使用的募集资金分别存放于深圳平安银行股份有限公司营业部募集资金专户、杭州银行深圳南山支行募集资金专户、建设银行深圳高新园支行募集资金专户中。
募集资金使用及披露中存在的问题或其他情况	无

注：按承诺投资项目计划进度及预计收益，基于RFID的铁路车辆零部件管理系统、基于物联网应用的芯片设计及产业化、RFID手持机产品开发与应用三个项目在本报告期不产生效益。

3、募集资金专户存储制度的执行情况

为进一步规范募集资金的管理和使用，保护投资者的权益，根据《深圳证券交易所股票上市规则》、《深圳证券交易所中小企业板上市公司规范运作指引》以及公司《募集资金管理办法》等规定的要求，公司与杭州银行股份有限公司深圳南山支行、中国建设银行股份有限公司深圳高新园支行和平安银行股份有限公司营业部三家银行以及保荐机构中信建投证券有限责任公司分别签订了《募集资金三方监管协议》。对募集资金实行专户存储，严格审批，保证专款专用。

4、会计师事务所对募集资金存放与使用情况的专项审核意见

深圳市鹏城会计师事务所有限公司对公司2011年度募集资金存放与使用情况出具了深鹏所股专字[2012]0229号《关于深圳市远望谷信息技术股份有限公司募集资金2011年度存放与使用情况的鉴证报告》，认为公司管理层编制的《关于募集资金2011年度使用情况的专项报告》符合深圳证券交易所《中小企业板上市公司规范运作指引》的规定，如实反映了公司2011年度募集资金实际存放与使用情况。

5、保荐机构对募集资金存放与使用情况的专项审核意见

公司保荐机构中信建投证券股份有限公司对公司2011年度募集资金存放与使用情况出具了专项核查报告。中信建投证券认为：远望谷2011年度募集资金的管理及使用符合中国证监会和深圳证券交易所关于募集资金管理的相关规定，远望谷编制的《募集资金存放与实际使用情况专项报告》中关于公司2011年度募集资金管理与使用情况的披露与实际相符。

（二）非募集资金投资情况

报告期内，公司利用非募集资金用于如下投资：

（1）公司于2011年6月3日召开第三届董事会第十六次会议，审议通过了《关于收购北京导航者智能科技有限公司80%股权的议案》，公司以自有资金1,259.42万元收购张凯如、余红梅持有的北京导航者智能科技有限公司共计80%股权。

（2）公司于2011年6月21日召开第三届董事会第十七次会议，审议通过了《关于投资广东德生科技有限公司的议案》，公司以全资子公司深圳市射频智能科技有限公司持有的广州德鸿电子科技有限公司51%股权对广东德生科技进行增资，并取得其20%股权。

（3）公司于2011年6月21日召开第三届董事会第十七次会议，审议通过了《关于投资上海真灼电子技术有限公司的议案》，公司以自有资金1,000万元对上海真灼电子进行增资，增资后公司取得其51%股权。

（4）公司于2011年6月30日召开第三届董事会第十八次会议，审议通过了《关于收购河南思维自动

化设备有限公司 20%股权的议案》，公司以自有资金 11,198.6 万元受李欣、王卫平持有的思维自动化共计 20%的股权。该事宜已经公司 2011 年第一次临时股东大会审议通过。

(5) 公司于 2011 年 7 月 13 日召开第三届董事会第十九次会议，审议通过了《关于收购成都普什信息自动化有限公司 20%股权的议案》，公司以自有资金 2,017.6 万元收购王雪梅、庞先玉、古雨茂、北京铂金财富投资管理有限公司合计持有的成都普什信息自动化 20%股权。收购结束后，公司持有成都普什 30%股权。

(6) 公司于 2011 年 9 月 19 日召开第三届董事会第二十一次会议，审议通过了《关于设立子公司的议案》，公司拟以自有资金出资设立全资子公司深圳市远望谷文化科技有限公司，注册资金 2,000 万元，经营范围为：计算机软件、射频识别技及软件的研发与销售、计算机系统集成及综合布线、电子产品的销售（以上均不含国家法律法规规定禁止、限制和许可经营的项目）。

四、董事会日常工作情况

(一) 董事会的会议情况及决议内容

报告期内，董事会共召开十三次会议，相关董事会决议均已作为临时报告在指定媒体证券时报、巨潮资讯网披露。董事会召开具体情况如下：

序号	会议届次	召开日期	披露媒体	披露日期
1	第三届董事会第十二次会议	2011-2-18	证券时报、巨潮资讯网	2011-2-19
2	第三届董事会第十三次会议	2011-3-21	证券时报、巨潮资讯网	2011-3-22
3	第三届董事会第十四次会议	2011-3-25	证券时报、巨潮资讯网	2011-3-26
4	第三届董事会第十五次会议	2011-4-26	证券时报、巨潮资讯网	2011-4-27
5	第三届董事会第十六次会议	2011-6-3	证券时报、巨潮资讯网	2011-6-4
6	第三届董事会第十七次会议	2011-6-21	证券时报、巨潮资讯网	2011-6-22
7	第三届董事会第十八次会议	2011-6-30	证券时报、巨潮资讯网	2011-7-1
8	第三届董事会第十九次会议	2011-7-13	证券时报、巨潮资讯网	2011-7-14
9	第三届董事会第二十次会议	2011-8-29	未披露决议公告	
10	第三届董事会第二十一次会议	2011-9-19	证券时报、巨潮资讯网	2011-9-20
11	第三届董事会第二十二次会议	2011-9-30	证券时报、巨潮资讯网	2011-10-10
12	第三届董事会第二十三次会议	2011-10-18	证券时报、巨潮资讯网	2011-10-19
13	第三届董事会第二十四次会议	2011-10-26	未披露决议公告	

未披露决议公告的董事会召开详情如下：

1. 2011 年 8 月 26 日，公司第三届董事会第二十次会议以现场表决方式召开。会议审议通过了《关于公司 2011 年半年度报告及其摘要的议案》。根据深圳证券交易所的相关规定，公司无需披露该次会议决议公告。会议决议已报深圳证券交易所备案。

2. 2011 年 10 月 26 日，公司第三届董事会第二十四次会议以书面表决方式召开。会议审议通过了《关于公司 2011 年第三季度报告的议案》。根据深圳证券交易所的相关规定，公司无需披露该次会议决议公告。

会议决议已报深圳证券交易所备案。

（二）董事会对股东大会决议的执行情况

1、2010 年度利润分配方案实施情况

公司 2010 年度股东大会审议通过了 2010 年度利润分配方案。公司以股份总数 256,800,000 股为基数，向全体股东每 10 股送红股 3 股，派 0.35 元人民币现金（含税）。合计派发现金股利 8,988,000 元，股票股利 77,040,000 元。股东会决议生效后，董事会于 2011 年 3 月 21 日完成利润分配方案的实施。

2、办理非公开发行股票事宜情况

公司 2010 年第一次临时股东大会审议通过了《关于提请股东大会授权董事会全权办理本次非公开发行股票相关事宜的议案》。在股东大会的授权下，2011 年公司董事会根据中国证监会的审核意见对非公开发行股票方案进行了修订和调整；方案经证监会审核通过后，董事会圆满完成了非公开发行股份的登记、上市及锁定事宜；并根据发行结果，办理了注册资本增加、《公司章程》修订等工商变更事项。

报告期内的其他事项，公司董事会均严格执行股东大会决议。

（三）董事会专门委员会的履职情况

1、审计委员会的履职情况

报告期内，董事会审计委员会根据《公司法》、《上市公司治理准则》、《公司章程》、《董事会审计委员会实施细则》及其他相关规定认真履行职责，年内共召开了五次会议。在 2010 年度报告审计过程中，审计委员会与会计师事务所协商确定了审计工作时间安排，就审计过程中发现的问题及时与注册会计师进行沟通与交流，督促审计工作进展，分别对审计前的财务报表和经初步审计后的财务报表进行了审阅并出具书面意见，并开会审议了公司 2010 年度财务会计报告、关于深圳市鹏城会计师事务所有限公司年报审计工作的总结报告、续聘深圳市鹏城会计师事务所有限公司等事项。报告期内审计委员会每季度定期召开会议讨论公司内部审计部门提交的季度工作总结、工作计划及内部审计报告等事项。

在 2011 年度报告审计过程中，审计委员会履行了以下职责：

（1）对公司财务报告的两次审议意见以及对会计师事务所审计工作的督促情况

<1>.审计委员会认真审议了公司 2011 年度审计工作计划及其它相关资料，并与负责公司年度审计工作的深圳市鹏城会计师事务所有限公司协商确定了公司 2011 年度财务报告审计工作的时间安排。

<2>.年审注册会计师进场前，审计委员会认真审阅了公司初步编制的财务报表，并出具了书面意见，认为：公司 2011 年度财务报表的编制符合法律、法规和公司内部管理制度的各项规定；2011 年度财务报表的内容和格式符合中国证监会和深圳证券交易所的各项规定，所包含的内容能够从重大方面公允地反应公司 2011 年 12 月 31 日的财务状况以及 2011 年度的经营成果和现金流量。

<3>.年审注册会计师进场后，审计委员会持续督促年审注册会计师的工作进展，并就审计过程中发现

的问题以及审计报告提交的时间进行了沟通与交流。

<4>.年审注册会计师出具初步审计意见后，审计委员会对初步审计的 2011 年财务会计报表再次进行了审阅，并出具了书面意见，认为：经初步审计后的 2011 年度财务报表已经按照企业会计准则的规定编制，在所有重大方面公允反映了远望谷 2011 年 12 月 31 日的财务状况以及 2011 年度的经营成果和现金流量。

(2) 对公司 2011 年度内部控制建设情况的审查情况

董事会审计委员会于 2012 年 3 月 9 日召开了第三届董事会审计委员会第七次会议，审议了《关于公司 2011 年度内部控制自我评价报告》。与会委员认为：公司建立了较为完善的法人治理结构，内部控制体系较为健全，符合有关法律法规和证券监管部门的要求，公司的内部控制制度在所有重大方面完整、合理及有效，能够保证公司经营管理的正常运作和会计资料的真实性、合法性、完整性，能够确保公司财产物资的安全完整。公司内部控制制度能得到一贯、有效的执行，对控制和防范经营管理风险、保护投资者的合法权益、促进公司规范运作和健康发展起到了积极作用。

(3) 关于会计师事务所年报审计工作的总结报告

深圳市鹏城会计师事务所有限公司出具公司 2011 年度审计报告后，公司审计委员会完成了关于鹏城会计师事务所从事 2011 年度审计工作的总结报告，并于 2012 年 3 月 9 日在公司会议室召开了第三届董事会审计委员会第七次会议，经审计委员会全体委员一致讨论，通过了以下事项：

<1>.公司 2011 年度财务会计报告；

<2>.关于会计师事务所年报审计工作情况的总结报告；

2、薪酬与考核委员会的履职情况

报告期内，董事会薪酬与考核委员会根据《公司法》、《上市公司治理准则》、《公司章程》、《董事会薪酬与考核委员会实施细则》及其他相关规定认真履行职责，年内共召开了一次会议，审查了公司董事、监事和高级管理人员 2010 年履行职责情况及年度绩效考评；审核了公司董事、监事和高级管理人员 2010 年薪酬计划执行情况；审议了公司董事、监事和高级管理人员 2011 年薪酬计划。

在 2011 年度报告编制过程中，薪酬与考核委员会履行了以下职责：

2012 年 3 月 8 日，召开第三届董事会薪酬与考核委员会第五次会议，审查公司董事、监事和高级管理人员 2011 年履行职责情况及年度绩效考评；审核公司董事、监事和高级管理人员 2011 年薪酬计划执行情况；审议公司董事、监事和高级管理人员 2012 年薪酬计划。董事会薪酬与考核委员会认为：公司董事、监事和高级管理人员 2011 年薪酬按计划执行，公司 2011 年年度报告中所披露的董事、监事和高级管理人员的薪酬真实、准确。公司董事、监事、高级管理人员 2012 年度薪酬决策程序符合相关规定，薪酬标准结合了公司目前生产经营实际状况及各岗位职责要求，同意公司董事、监事、高级管理人员 2012 年度薪酬计划，并提请公司董事会审议。

3、提名委员会的履职情况

报告期内，董事会提名委员会根据《公司法》、《上市公司治理准则》、《公司章程》、《董事会提名委员会实施细则》及其他相关规定认真履行职责。由于年内未发生需要董事会提名委员会审议的事件，因此报告期内未召开会议

4、战略投资委员会的履职情况

报告期内，董事会战略投资委员会根据《公司法》、《上市公司治理准则》、《公司章程》、《董事会战略投资委员会实施细则》及其他相关规定认真履行职责，年内召开了六次会议，分别审议了收购北京导航者智能科技有限公司 80% 股权、投资广东德生科技有限公司、投资上海真灼电子技术有限公司、收购河南思维自动化设备有限公司 20% 股权、收购成都普什信息自动化有限公司 20% 股权、设立深圳市远望谷文化科技有限公司、收购浙江创联信息技术股份有限公司 30% 股权及投资设立中国 RFID 产业联盟（宁波远望谷）智慧文化研究院等八项投资事宜，对投资可行性、合理性进行了研究，并在审议通过后提交董事会审议。

五、报告期内利润分配情况

(1) 近三年（含报告期）的利润分配方案

公司 2009 年度利润分配方案为：以股份总数 256,800,000 股为基数，向全体股东每 10 股派 0.2 元人民币现金（含税）。合计派发现金股利 5,136,000 元。

公司 2010 年度利润分配方案为：以公司现有总股本 256,800,000 股为基数，向全体股东每 10 股送红股 3 股，派 0.35 元人民币现金（含税）。合计派发现金股利 8,988,000 元，股票股利 77,040,000 元。

经深圳市鹏城会计师事务所有限公司审计，2011 年度归属于母公司净利润 113,243,046.66 元，按当年母公司净利润 82,074,194.17 元提取 10% 法定盈余公积金 8,207,419.42 元，加上期初未分配利润 206,867,444.81 元，2011 年度可用于股东分配的利润为 311,903,072.05 元，扣除 2010 年度应付普通股股利 86,028,000.00 元，2011 年度未分配利润 225,875,072.05 元。

公司 2011 年度利润分配及资本公积金转增股本预案如下：

公司 2011 年度拟以股份总数 369,878,700 股为基数，向全体股东每 10 股派发现金红利 1 元(含税)，合计派发现金股利 36,987,870 元；剩余未分配利润 188,887,202.05 元,结转到下一年度；同时以资本公积金转增股本，以公司股份总数 369,878,700 股为基数，向全体股东每 10 股转增 10 股，转增后公司股份总数增加至 739,757,400 股。

该利润分配及资本公积金转增股本预案需提请公司股东大会审议。

公司实行持续、稳定的股利分配政策，前三年现金利润分配的金额及与净利润的比例见下表：

(单位：人民币元)

项目	2010 年	2009 年	2008 年
----	--------	--------	--------

现金分红金额	8,988,000.00	5,136,000.00	12,840,000.00
净利润	96,337,083.13	55,767,520.32	55,092,651.52
前三年平均净利润	69,065,751.66		
现金分红与平均净利润的比率	13.01%	7.44%	18.59%

六、董事会对公司内部控制责任的声明

公司董事会对公司内部控制体系的建立健全和有效运行负全面责任。公司将按照《企业内部控制基本规范》和《企业内部控制配套指引》的要求进一步健全、完善内部控制体系，充分发挥董事会审计委员会和审计部的内部控制监督、规范职能，提高公司风险防范能力和规范运作水平，使公司经营管理合法合规，定期报告及其他公告信息准确、完整，并不断提高经营效率，以促进公司的业绩增长和发展战略目标的实现，更好地回报广大股东。

七、其他需要披露的事项

（一）内幕信息知情人管理制度的执行情况

公司高度重视内幕信息知情人管理制度的建设和执行。公司严格按照《关于上市公司建立内幕信息知情人登记管理制度》、公司《内幕信息及知情人管理制度》的规定和要求，积极做好内幕信息保密和管理工作：在历次定期报告披露前提示禁止买卖窗口；定期报告、重大事项披露前均对内幕信息知情人进行登记，并进行相关规则的提示；接待机构来访调研时，做好受访人员安排，要求来访人员签署保密承诺，严格控制防范未披露信息外泄。

（二）外部信息使用人管理制度的建立和执行情况

公司已制定《外部信息使用人管理制度》，并严格按照规定执行。在实际操作中，公司严格规范向外部报送公司信息的行为；在向外部报送信息时，提示外部人员履行保密义务。报告期内，公司未发生外部信息使用人泄露公司重大信息的情形。

（三）报告期内，公司董事、监事和高级管理人员不存在违规买卖公司股票的情况。

（四）报告期内投资者关系管理开展情况

报告期内，公司严格按照《投资者关系管理制度》规定，认真做好投资者关系的管理工作，指定董事长为投资者关系管理事务的第一责任人，董事会秘书为公司投资者关系管理事务的业务主管，公司证券部为公司的投资者关系管理职能部门，具体负责公司投资者关系管理事务。

公司设立专门的电话、电子邮箱、网站留言回答投资者的咨询，在公司网站设立投资者关系专栏，以在线问答的方式与投资者互动；积极配合机构投资者、中小投资者对公司的实地调研，并做好沟通记录；积极通过网络互动平台举行交流会或说明会，加强与各方的沟通和交流，以最大限度地保证投资者与公司信息交流渠道的畅通和良性互动，实现股东、员工、社会等各方利益的均衡，以推动公司持续、稳定、健

康地发展。

2011 年 2 月 23 日，公司在深圳证券信息有限公司提供的投资者互动平台举行了 2010 年年度报告说明会，公司董事长兼总经理、董事会秘书兼财务总监、独立董事代表出席了本次网上业绩说明会，就公司的发展战略、经营业绩等与广大投资者进行了坦诚友好的沟通和交流。

第九节 监事会报告

2011 年，公司监事会本着对公司和全体股东负责的态度，按照《公司法》和《公司章程》、《监事会议事规则》等有关规定，认真履行自身职责，依法独立行使职权。监事通过列席公司股东大会、董事会的形式，对会议议程、表决程序、表决结果等进行了有效监督，并对公司财务管理、经营决策、依法运作、董事及高级管理人员的决策和行为进行了认真监察和监督，促进了公司规范运作和正常发展，维护全体股东和员工的合法权益。

一、监事会会议情况

报告期内公司监事会共召开五次会议，具体情况如下：

（一）公司于 2011 年 2 月 18 日在公司 T2-B 栋会议室召开第三届监事会第六次会议，会议审议并通过了《公司 2010 年度监事会工作报告》、《公司 2010 年年度报告及其摘要》、《公司 2010 年度财务决算报告》、《公司 2010 年度利润分配及资本公积金转增股本的预案》、《关于募集资金 2010 年度使用情况的专项报告》、《公司 2010 年度内部控制自我评价报告》。该次会议决议公告刊登在 2011 年 2 月 19 日的《证券时报》及指定信息披露网站巨潮资讯网（<http://www.cninfo.com.cn>）上。

（二）公司于 2011 年 4 月 26 日在公司 T2-B 栋会议室召开第三届监事会第七次会议，会议审议并通过了《关于公司 2011 年第一季度报告的议案》。该次监事会决议已提交深圳证券交易所备案。

（三）公司于 2011 年 6 月 30 日在公司 T2-B 栋会议室召开第三届监事会第八次会议，会议审议并通过了《关于用募集资金置换已预先投入募集资金投资项目的自筹资金的议案》。本次监事会决议已提交深圳证券交易所备案。该次会议决议公告刊登在 2011 年 7 月 1 日的《证券时报》及指定信息披露网站巨潮资讯网（<http://www.cninfo.com.cn>）上。

（四）公司于 2011 年 7 月 13 日在公司 T2-B 栋会议室召开第三届监事会第九次会议，会议审议并通过了《关于使用部分闲置募集资金暂时补充流动资金的议案》。该次会议决议公告刊登在 2011 年 7 月 14 日的《证券时报》及指定信息披露网站巨潮资讯网（<http://www.cninfo.com.cn>）上。

（五）公司于 2011 年 8 月 26 日在公司 T2-B 栋会议室召开第三届监事会第十次会议，会议审议并通过了《关于公司 2011 年半年度报告及其摘要的议案》。该次监事会决议已提交深圳证券交易所备案。

（六）公司于 2011 年 10 月 26 日在公司 T2-B 栋会议室召开第三届监事会第十一次会议，会议审议并通过了《关于公司 2011 年第三季度报告及其摘要的议案》。该次监事会决议已提交深圳证券交易所备案。

二、监事会发表的意见

（一）公司依法运作情况

监事会成员通过列席本年度董事会、股东大会，参与公司重大经营决策讨论及经营方针的制定工作，

根据有关法律法规，对董事会、股东大会的召开程序、决议事项、决策程序及公司经营运作情况进行监督。本年度公司所有重大决策程序合法，已建立较为完善的内部控制制度。信息披露也做到了及时、准确、完整，通过规范投资来电、来访接待流程加强了与投资者和潜在投资者的沟通。公司董事、总经理及其他高级管理人员在履行职责时，没有发现违反法律法规、公司章程或有损于公司利益的行为。

（二）检查公司财务的情况

监事会认真检查和审核了公司 2011 年度的财务情况、财务管理等，公司的财务管理规范、财务制度健全，报告期内的财务报告客观、真实、准确的反映了公司的财务状况和经营成果，良好的执行了《会计法》、《企业会计准则》和《企业会计制度》等有关规定。公司 2011 年财务报告经深圳市鹏城会计师事务所有限公司出具了标准无保留意见的审计报告。

（三）募集资金使用情况

监事会审核了报告期内公司募集资金的使用状况，认为报告期内公司对募集资金的存放、使用上符合《中小企业板上市公司规范运作指引》、公司《募集资金管理制度》的规定，使用募集资金置换预先投入募投项目的自有资金、使用闲置募集资金暂时补充流动资金等事项的审批程序规范，不存在变相改变募集资金用途的情形，也未影响募集资金投资计划的正常进行。公司募集资金实际投入项目与实际承诺项目一致，募集资金实际投资项目没有发生变更，募集资金的使用符合公司的生产经营的实际情况。

（四）收购、出售资产

监事会认为：报告期内，公司收购、出售资产决策、审批程序规范，交易价格合理，没有发现内幕交易，没有损害股东的权益，也没有造成公司资产流失。

（五）关联交易情况

监事会认为：报告期内，公司发生的关联交易遵循了市场原则进行，交易客观、公正、公平，不存在内幕交易，未损害公司及股东的利益。

第十节 重要事项

一、报告期内，公司无重大诉讼、仲裁事项。

二、报告期内，公司未发生破产重整等相关事项。

三、报告期内，公司未持有其他上市公司股权，未参股商业银行、证券公司、保险公司、信托公司和期货公司等金融企业股权。

四、收购及出售资产、吸收合并事项

1. 公司于 2011 年 6 月 3 日召开第三届董事会第十六次会议，审议通过了《关于收购北京导航者智能科技有限公司 80% 股权的议案》，公司以自有资金 1,259.42 万元收购张凯如、余红梅持有的北京导航者智能科技有限公司共计 80% 股权。该项投资有利于公司进军智能交通领域，增强公司在智能交通领域的市场开拓实力和产品开发能力，推动公司在智能交通业务的发展。此外，通过本次对外投资，将进一步提升公司销售收入和净利润水平，给公司带来良好的财务业绩回报。

2. 公司于 2011 年 6 月 21 日召开第三届董事会第十七次会议，审议通过了《关于投资广东德生科技有限公司的议案》，公司以其持有的广州德鸿电子科技有限公司 51% 股权对广东德生科技进行增资，并取得其 20% 股权。通过本次投资，公司将受益于德生科技主营业务高速发展、经营业绩快速提高而带来的投资收益及德生科技上市可能带来的超额投资回报。

3. 公司于 2011 年 6 月 21 日召开第三届董事会第十七次会议，审议通过了《关于投资上海真灼电子技术有限公司的议案》，公司自有资金 1,000 万元对上海真灼电子进行增资，增资后公司取得其 51% 股权。本次投资，有助于完善远望谷产品线，增强公司在智慧景区、各类科技图书场馆行业的整体竞争力，提升公司销售收入和净利润水平，为公司带来良好的财务业绩回报。

4. 公司于 2011 年 6 月 30 日召开第三届董事会第十八次会议，审议通过了《关于收购河南思维自动化设备有限公司 20% 股权的议案》，公司以自有资金 11,198.6 万元受让李欣、王卫平持有的思维自动化共计 20% 的股权。该事宜已经公司 2011 年第一次临时股东大会审议通过。本次投资能够使思维自动化铁路机车业务与公司铁路市场经营业务产生较强的协同效应，有利于公司在现有铁路智能跟踪装置的优势基础上，进一步拓宽公司业务在铁路物联网市场的应用，巩固和提升公司在铁路领域的竞争优势；同时为公司未来进入物流移动运输设备监控领域奠定基础。公司还将受益于思维自动化在铁路市场的垄断竞争优势、持续稳定的高盈利能力，将大幅提升公司盈利水平，为公司带来丰厚的投资收益，对提高公司经营业绩产生较大影响。

5. 公司于 2011 年 7 月 13 日召开第三届董事会第十九次会议，审议通过了《关于收购成都普什信息自动化有限公司 20% 股权的议案》，公司以自有资金 2,017.6 万元收购王雪梅、庞先玉、古雨茂、北京铂金财

富投资管理有限公司合计持有的成都普什信息自动化 20% 股权。收购结束后，公司持有成都普什 30% 股权。本次增持将进一步加强公司参与 RFID 酒类及大宗高端消费品防伪市场的深度与广度，提升公司在该行业市场的占有份额和销售规模，进而提升公司盈利。

五、关联交易事项

（一）与日常经营相关的关联交易

（1）关联交易概述

2011 年 9 月 19 日，公司召开第三届董事会第十九次会议，审议通过了《关于日常关联交易的议案》，深圳市丰泰瑞达实业有限公司与本公司签订《TD-SCDMA 业务开发测试验证平台软件项目采购合同》，拟向本公司采购项目相关软件产品，采购金额合计 615 万元。公司全资子公司深圳市射频智能科技有限公司持有丰泰瑞达 21.9% 的股份，公司董事长徐玉锁先生担任丰泰瑞达董事，根据《深圳证券交易所股票上市规则》相关规定，上述交易构成关联交易。

（2）关联交易原因

丰泰瑞达致力于 RFID 及移动通讯产品的研发及市场推广，研发实力得到国家相关部门的认可，该公司《TD-SCDMA 业务开发测试验证平台项目》被国家发改委认定为国家高新技术产业发展项目，并获得国家资金的大力支持。丰泰瑞达为及时完成对产品开发交付，需要寻求合作伙伴对产品软件进行开发。在此背景下，公司拟与丰泰瑞达签署《TD-SCDMA 业务开发测试验证平台软件采购合同》，为丰泰瑞达提供 TD-SCDMA 业务开发测试验证平台相关的软件产品。该合同的签订，有利于公司软件业务的发展，符合公司支持参股公司快速发展的理念。

（3）关联交易定价原则

本次交易价格按成本加成法确定，定价合理，不存在损害公司和中小股东利益的情形，不会对公司独立性产生影响。

（4）独立董事核查意见

在第三届董事会第二十一次会议召开前，公司董事会向独立董事提供了本次关联交易的有关材料并进行了情况说明，已征得独立董事的书面认可。

独立董事对该次关联交易发表独立意见如下：

公司向丰泰瑞达销售产品符合公司经营发展需要，交易定价公允、合理，表决程序合法有效，没有违反公平、公开、公正的原则，未损害公司和中小股东的利益。

（5）保荐机构核查意见

公司保荐机构中信建投证券股份有限公司对上述交易的内容、定价及履行的程序等进行了核查，发表保荐意见如下：

上述关联交易是在公平合理、双方协商一致的基础上进行的，交易金额的确定符合公开、公平、公正的原则，交易方式符合市场规则，交易价格公允，没有损害公司及公司非关联股东，特别是中小股东的利益。

(二) 报告期内，公司与关联方在资产收购、出售方面没有发生关联交易。

(三) 报告期内，公司与关联方在非经常性债权债务往来方面没有发生关联交易。

(四) 报告期内，公司与关联方在共同对外投资方面没有发生关联交易。

(五) 报告期内，公司与关联方之间无担保事项。

(六) 报告期内，会计师关于公司控股股东及其他关联方资金占用情况的专项说明

2012年3月21日，深圳市鹏城会计师事务所有限公司出具了深鹏所股专字[2012]0228号《关于深圳市远望谷信息技术股份有限公司2011年度控股股东及其他关联方资金占用情况的专项说明》，全文如下：

深圳市远望谷信息技术股份有限公司全体股东：

我们接受委托，审计了深圳市远望谷信息技术股份有限公司（以下简称“远望谷公司”）2011年度财务报表，并于2012年3月21日出具了深鹏所股审字[2012]0062号无保留意见的审计报告。根据中国证券监督管理委员会、国务院国有资产监督管理委员会《关于规范上市公司与关联方资金往来及上市公司对外担保若干问题的通知》（以下简称《通知》）的要求，我们对后附的远望谷公司2011年度控股股东及其他关联方资金占用情况汇总表（以下简称“资金占用情况汇总表”）进行专项复核。

按照《通知》的要求编制资金占用情况汇总表，并确保其真实性、合法性及完整性是远望谷公司管理当局的责任。我们的责任是对资金占用汇总表进行复核，并出具专项说明。

我们的复核工作包括对资金占用情况汇总表所载内容与经审计的远望谷公司2011年度财务报表的相关内容进行了核对，除了对远望谷公司实施于2011年度财务报表审计中所执行的对关联方往来的相关审计程序外，我们并未对专项说明所载资料执行额外的审计或其他程序。

经复核，截至2011年12月31日远望谷公司不存在控股股东及其他关联方非经营性占用资金的情况，也未对控股股东及其所属企业提供担保。

为了更好地理解2011年度远望谷公司控股股东及其他关联方资金占用情况，本专项说明应当结合已审计的财务报表一并阅读。

深圳市鹏城会计师事务所有限公司

中国注册会计师

中国 · 深圳

2012 年 3 月 21 日

吴萃柿

中国注册会计师

刘平华

深圳市远望谷公司信息技术股份有限公司 2011年度大股东及其他关联方占用上市公司资金情况汇总表

金额单位：人民币元

资金占用方类别	资金占用方名称	占用方与上市公司关联关系	上市公司核算的会计科目	2011 年期初占用资金余额	2011 年占用累计发生额(不含利息)	2011 年度占用资金的利息	2011 年偿还累计发生额	2011 年期末占用资金余额	占用形成原因	占用性质
控股股东、实际控制人及其附属企业										
小计										
关联自然人及其控制的法人										
小计										
其他关联人及其附属企业	深圳市丰泰瑞达实业有限公司	联营企业	应收账款	722,334.00	6,273,480.00	-	6,995,814.00	-	贷款	经营性往来
	河南思维自动化设备有限公司	联营企业	应收账款	7,708,493.60	1,775,260.00	-	8,134,769.00	1,348,984.60	贷款	经营性往来
	成都普什信息自动化有限公司	联营企业	应收账款	-	2,487,533.00		2,376,500.00	111,033.00	贷款	经营性往来
小计				8,430,827.60	10,536,273.00	-	17,507,083.00	1,460,017.60		
上市公司的子公司及其附属企业	深圳市射频智能科技有限公司	全资子公司	其他应收款	38,785,689.20	20,400,000.00	-	21,385,689.20	37,800,000.00	资金拆借	非经营性往来
	宁波市远望谷信息技术有限公司	全资子公司	其他应收款	-	13,601,718.20	-	492,716.08	13,109,002.12	资金拆借	非经营性往来
	北京远望谷电子科技有限公司	全资子公司	其他应收款	-	23,292.43	-	23,292.43	-	资金拆借	非经营性往来
	天津远望谷电子科技有限公司	全资子公司	其他应收款	102,800.00	2,800.00	-	105,600.00	-	资金拆借	非经营性往来
	广州市远望谷信息技术有限公司	全资子公司	其他应收款	-	94,190.57	-	94,190.57	-	资金拆借	非经营性往来
	深圳市远望谷文化科技有限公司	全资子公司	其他应收款	-	324,496.59	-	-	324,496.59	资金拆借	非经营性往来
小计				38,888,489.20	34,446,497.79	-	22,101,488.28	51,233,498.71		
合计				47,319,316.80	44,982,770.79	-	39,608,571.28	52,693,516.31		

六、独立董事关于公司关联方资金占用和对外担保的专项说明和独立意见

根据中国证监会证监发【2003】56 号《关于规范上市公司与关联方资金往来及上市公司对外担保若干问题的通知》和证监发【2005】120 号《关于规范上市公司对外担保行为的通知》等的规定和要求，作为深圳市远望谷信息技术股份有限公司（以下简称“公司”）的独立董事，对公司 2011 年度关联方资金占用和对外担保情况进行认真细致的核查，并发表以下独立意见：

公司严格遵照中国证监会证监发【2003】56 号《关于规范上市公司与关联方资金往来及上市公司对外担保若干问题的通知》和证监发【2005】120 号《关于规范上市公司对外担保行为的通知》等法律法规和公司章程的规定，规范公司关联方资金往来和对外担保制度，落实公司关联方资金往来和对外担保审批程序，严格控制公司关联方资金占用对外担保风险。

（一）报告期内，公司与控股股东及其他关联方发生的资金往来均为正常经营性资金往来，不存在控股股东及其他关联方占用公司资金的情况。

（二）报告期内，公司未发生任何形式的对外担保事项，也没有以前期间发生但延续到报告期的对外担保事项。

七、重大合同及其履行情况

（一）重大借款合同

报告期内发生及上一报告期内发生、延续到本报告期内的借款合同共计三笔，借款总额 12,200 万元，均已在报告期内履行完毕。详情如下：

合同名称及编号	贷款银行	利率 (年率%)	金额 (万元)	借款期限	担保方式	履行情况
平银（深圳）贷字（2010）第（B1001102471000556）号	平安银行股份有限公司营业部	5.61%	2,900	6 个月	无	已履行完毕
借 2010 额 0974 南山	中国建设银行股份有限公司深圳市分行	5.10%	4,800	6 个月	无	已履行完毕
115C110201100147	杭州银行股份有限公司深圳南山支行	5.85%	4,500	6 个月	无	已履行完毕

（二）报告期内，公司未发生或以前期间发生但延续到报告期的重大委托、承包、租赁其他公司资产或其他公司托管、承包、租赁公司资产的事项。

（三）报告期内，公司未发生或以前期间发生但延续到报告期的重大担保事项。

（四）报告期内，公司未发生或以前期间发生但延续到报告期的委托他人进行现金资产管理事项。

八、报告期内，公司未推出股权激励计划，也不存在实施股权激励计划的情形。

九、持有公司 5%以上（含 5%）的股东承诺事项

股东名称	承诺事项	是否履行承诺
徐玉锁	所持有公司股份在其任职期间内每年转让的比例不超过其所持有公司股份总数的 25%，在离职后半年内不转让；离职六个月后的十二个月内通过证券交易所挂牌交易出售远望谷股份数量占其所持有远望谷股份总数的比例不超过 50%。	是

十、报告期内，公司董事、监事、高管、持股 5%以上的股东无违规买卖股票情况

十一、聘任、解聘会计师事务所情况

报告期内，公司聘请深圳市鹏城会计师事务所有限公司为公司审计机构，该会计师事务所已连续为公司服务 10 年。公司 2011 年度审计报告签字注册会计师由郝世明先生轮换为注册会计师刘平华先生。公司支付该所的 2011 年度审计费用总计为人民币 40 万元。

十二、报告期内，公司、公司董事会及董事没有受到中国证监会稽查、中国证监会行政处罚、通报批评、证券交易所公开谴责

责的情形；公司董事、管理层有关人员没有被采取司法强制措施的情况。

十三、报告期内，公司未发生的《证券法》第六十七条、《公开发行股票公司信息披露实施细则（试行）》第十七条所列的重大事件。

十四、报告期内重大信息索引

公告时间	公告名称	披露媒体
2011 年 1 月 19 日	2010 年度业绩预告修正公告	证券时报
2011 年 2 月 19 日	2010 年年度报告摘要	证券时报
2011 年 2 月 19 日	第三届董事会第十二次会议决议公告	证券时报
2011 年 2 月 19 日	关于召开 2010 年度股东大会的通知	证券时报
2011 年 2 月 19 日	第三届监事会第六次会议决议公告	证券时报
2011 年 2 月 19 日	董事会关于募集资金 2010 年度使用情况的专项报告	证券时报
2011 年 2 月 19 日	关于召开 2010 年年度报告说明会的公告	证券时报
2011 年 2 月 19 日	关于设立子公司的公告	证券时报
2011 年 3 月 12 日	2010 年度股东大会决议公告	证券时报
2011 年 3 月 15 日	2010 年度权益分派实施公告	证券时报
2011 年 3 月 22 日	第三届董事会第十三次会议决议公告	证券时报
2011 年 3 月 26 日	第三届董事会第十四次会议决议公告	证券时报
2011 年 4 月 16 日	2011 年第一季度业绩预告	证券时报
2011 年 4 月 27 日	第三届董事会第十五次会议决议公告	证券时报
2011 年 4 月 27 日	2011 年第一季度报告	证券时报
2011 年 5 月 7 日	关于非公开发行股票申请获发审委审核通过的公告	证券时报
2011 年 5 月 27 日	关于非公开发行股票申请获中国证监会核准的公告	证券时报
2011 年 6 月 4 日	第三届董事会第十六次会议决议公告	证券时报
2011 年 6 月 4 日	对外投资公告	证券时报
2011 年 6 月 22 日	非公开发行股票发行情况报告暨上市公告书摘要	证券时报
2011 年 6 月 22 日	关于控股股东及实际控制人所持公司股份比例降低的公告	证券时报
2011 年 6 月 22 日	第三届董事会第十七次会议决议公告	证券时报
2011 年 6 月 22 日	对外投资公告	证券时报
2011 年 6 月 22 日	对外投资公告	证券时报
2011 年 7 月 1 日	第三届董事会第十八次会议决议公告	证券时报
2011 年 7 月 1 日	对外投资公告	证券时报
2011 年 7 月 1 日	关于使用募集资金置换预先投入募集资金投资项目的公告	证券时报
2011 年 7 月 1 日	关于召开 2011 年第一次临时股东大会的通知	证券时报
2011 年 7 月 1 日	第三届监事会第八次会议决议公告	证券时报
2011 年 7 月 12 日	关于签订募集资金三方监管协议的公告	证券时报
2011 年 7 月 14 日	第三届董事会第十九次会议决议公告	证券时报
2011 年 7 月 14 日	对外投资公告	证券时报
2011 年 7 月 14 日	关于使用部分闲置募集资金暂时补充流动资金的公告	证券时报
2011 年 7 月 14 日	关于增加 2011 年第一次临时股东大会提案、增加网络投票方式暨召开 2011 年第一次临时股东大会的补充通知	证券时报
2011 年 7 月 14 日	第三届监事会第九次会议决议公告	证券时报
2011 年 7 月 22 日	关于控股股东减持股份的公告	证券时报

2011 年 7 月 26 日	关于媒体报道的澄清公告	证券时报
2011 年 7 月 28 日	2011 年第一次临时股东大会决议公告	证券时报
2011 年 8 月 4 日	股东股权质押、解押公告	证券时报
2011 年 8 月 29 日	2011 年半年度报告摘要	证券时报
2011 年 8 月 31 日	股东股权解押公告	证券时报
2011 年 9 月 20 日	第三届董事会第二十一次会议决议公告	证券时报
2011 年 9 月 20 日	关于设立子公司的公告	证券时报
2011 年 9 月 20 日	关联交易公告	证券时报
2011 年 10 月 10 日	第三届董事会第二十二次会议决议公告	证券时报
2011 年 10 月 19 日	第三届董事会第二十三次会议决议公告	证券时报
2011 年 10 月 19 日	关于签订《物联网产业园项目合作协议》的公告	证券时报
2011 年 10 月 27 日	2011 年第三季度报告	证券时报
2011 年 11 月 29 日	关于完成“内部控制规则落实专项活动”整改计划的公告	证券时报
2011 年 12 月 22 日	关于公司董事副总经理增持公司股份的公告	证券时报

第十一节 财务报告

一、审计报告（全文附后）

深圳市鹏城会计师事务所有限公司对公司 2011 度财务报告出具了标准无保留意见的审计报告。

二、会计报表（附后）

审计报告

深鹏所股审字[2012]0062 号

深圳市远望谷信息技术股份有限公司全体股东：

我们审计了后附的深圳市远望谷信息技术股份有限公司（以下简称“远望谷公司”）的合并财务报表，包括 2011 年 12 月 31 日的合并资产负债表，2011 年度的合并利润表、合并现金流量表和合并股东权益变动表以及财务报表附注。

一、管理层对财务报表的责任

编制和公允列报合并财务报表是管理层的责任，这种责任包括：（1）按照企业会计准则的规定编制合并财务报表，并使其实现公允反映；（2）设计、执行和维护必要的内部控制，以使合并财务报表不存在由于舞弊或错误导致的重大错报。

二、注册会计师的责任

我们的责任是在执行审计工作的基础上对合并财务报表发表审计意见。我们按照中国注册会计师审计准则的规定执行了审计工作。中国注册会计师审计准则要求我们遵守职业道德守则，计划和执行审计工作以对合并财务报表是否不存在重大错报获取合理保证。

审计工作涉及实施审计程序，以获取有关合并财务报表金额和披露的审计证据。选择的审计程序取决于注册会计师的判断，包括对由于舞弊或错误导致的合并财务报表重大错报风险的评估。在进行风险评估时，注册会计师考虑与合并财务报表编制和公允列报相关的内部控制，以设计恰当的审计程序，但目的并非对内部控制的有效性发表意见。审计工作还包括评价管理层选用会计政策的恰当性和作出会计估计的合理性，以及评价合并财务报表的总体列报。

我们相信，我们获取的审计证据是充分、适当的，为发表审计意见提供了基础。

三、 审计意见

我们认为，合并及公司财务报表在所有重大方面按照企业会计准则的规定编制，公允反映了远望谷公司 2011 年 12 月 31 日的合并及公司财务状况以及 2011 年度的合并及公司经营成果和合并及公司现金流量。

深圳市鹏城会计师事务所有限公司

中国 · 深圳

2012 年 3 月 21 日

中国注册会计师

吴萃柿

中国注册会计师

刘平华

深圳市远望谷信息技术股份有限公司 合并资产负债表

2011 年 12 月 31 日

编制单位：深圳市远望谷信息技术股份有限公司

单位：元 币种：人民币

项目	附注	期末余额	年初余额
流动资产：			
货币资金	五.1	507,932,859.74	238,292,143.88
交易性金融资产		-	-
应收票据	五.2	1,010,150.00	7,297,517.87
应收账款	五.3	245,096,255.83	194,029,377.68
预付款项	五.4	12,662,728.43	8,230,311.16
应收利息	五.6	3,772,361.11	-
应收股利	五.7	9,231,000.00	-
其他应收款	五.5	10,330,964.83	6,252,278.73
存货	五.8	127,283,623.50	84,104,637.43
一年内到期的非流动资产		-	-
其他流动资产		-	-
流动资产合计		917,319,943.44	538,206,266.75
非流动资产：			
可供出售金融资产		-	-
持有至到期投资		-	-
长期应收款		-	-
长期股权投资	五.10	234,589,507.04	26,232,717.32
投资性房地产		-	-
固定资产	五.11	201,106,579.60	85,528,573.97
在建工程	五.12	4,124,786.36	60,102,657.43
工程物资		-	-
固定资产清理		-	-
生产性生物资产		-	-
油气资产		-	-
无形资产	五.13	25,221,534.96	15,780,512.23
开发支出	五.13	19,022,629.67	15,909,747.05
商誉	五.14	12,653,522.90	29,810,726.79
长期待摊费用	五.15	70,151.19	154,582.75
递延所得税资产	五.16	7,404,386.45	6,025,932.14
其他非流动资产		-	-
非流动资产合计		504,193,098.17	239,545,449.68
资产总计		1,421,513,041.61	777,751,716.43

法定代表人：_____ 主管会计负责人：_____ 会计机构负责人：_____

合并资产负债表(续)

2011 年 12 月 31 日

编制单位：深圳市远望谷信息技术股份有限公司

单位：元 币种：人民币

项目	附注	期末余额	年初余额
流动负债：			
短期借款	五.18	-	77,000,000.00
交易性金融负债		-	-
应付票据	五.19	1,584,472.98	160,000.00
应付账款	五.20	34,963,856.71	54,921,593.30
预收款项	五.21	3,194,699.96	2,711,131.48
应付职工薪酬	五.22	463,040.07	387,249.08
应交税费	五.23	10,766,143.87	27,072,069.89
应付利息	五.24	64,125.00	249,958.77
应付股利		-	-
其他应付款	五.25	16,867,274.49	3,631,774.21
一年内到期的非流动负债		-	-
其他流动负债		-	-
流动负债合计		67,903,613.08	166,133,776.73
非流动负债：			
长期借款		-	-
应付债券	五.26	13,191,469.22	26,298,590.10
长期应付款		-	-
专项应付款		-	-
预计负债		-	-
递延所得税负债	五.16	83,466.08	107,395.77
其他非流动负债	五.27	4,588,750.01	13,350,000.00
非流动负债合计		17,863,685.31	39,755,985.87
负债合计		85,767,298.39	205,889,762.60
所有者权益（或股东权益）：			
实收资本（或股本）	五.28	369,878,700.00	256,800,000.00
资本公积	五.29	687,337,713.70	54,970,636.20
减：库存股		-	-
专项储备		-	-
盈余公积	五.30	40,278,347.86	32,070,928.44
一般风险准备		-	-
未分配利润	五.31	225,875,072.05	206,867,444.81
外币报表折算差额		-	-
归属于母公司所有者权益合计		1,323,369,833.61	550,709,009.45
少数股东权益		12,375,909.61	21,152,944.38
所有者权益合计		1,335,745,743.22	571,861,953.83
负债和所有者权益总计		1,421,513,041.61	777,751,716.43

法定代表人：_____ 主管会计负责人：_____ 会计机构负责人：_____

母公司资产负债表

2011 年 12 月 31 日

编制单位：深圳市远望谷信息技术股份有限公司

单位：元 币种：人民币

项目	附注	期末余额	年初余额
流动资产：			
货币资金		455,130,095.74	124,014,393.79
交易性金融资产		-	-
应收票据		855,000.00	7,252,672.87
应收账款	十三.1	188,841,886.15	171,748,706.43
预付款项		8,841,105.58	6,301,781.84
应收利息		3,772,361.11	-
应收股利		-	-
其他应收款	十三.2	42,840,289.25	40,567,881.77
存货		103,745,045.12	74,037,196.26
一年内到期的非流动资产		-	-
其他流动资产		-	-
流动资产合计		804,025,782.95	423,922,632.96
非流动资产：			
可供出售金融资产		-	-
持有至到期投资		-	-
长期应收款		-	-
长期股权投资	十三.3	276,000,942.84	98,000,000.00
投资性房地产		-	-
固定资产		191,134,829.28	77,934,867.46
在建工程		4,124,786.36	60,102,657.43
工程物资		-	-
固定资产清理		-	-
生产性生物资产		-	-
油气资产		-	-
无形资产		20,393,269.28	14,973,845.67
开发支出		19,022,629.67	14,267,300.67
商誉		-	-
长期待摊费用		-	-
递延所得税资产		3,160,560.08	2,881,530.43
其他非流动资产		-	-
非流动资产合计		513,837,017.51	268,160,201.66
资产总计		1,317,862,800.46	692,082,834.62

法定代表人：_____ 主管会计负责人：_____ 会计机构负责人：_____

母公司资产负债表（续）

2011 年 12 月 31 日

编制单位：深圳市远望谷信息技术股份有限公司

单位：元 币种：人民币

项目	附注	期末余额	年初余额
流动负债：			
短期借款		-	77,000,000.00
交易性金融负债		-	-
应付票据		1,584,472.98	160,000.00
应付账款		30,467,622.92	38,994,514.90
预收款项		2,168,518.56	2,259,539.78
应付职工薪酬		-	-
应交税费		6,677,988.03	21,823,499.51
应付利息		64,125.00	249,958.77
应付股利		-	-
其他应付款		26,982,226.13	22,024,825.61
一年内到期的非流动负债		-	-
其他流动负债		-	-
流动负债合计		67,944,953.62	162,512,338.57
非流动负债：			
长期借款		-	-
应付债券		13,191,469.22	26,298,590.10
长期应付款		-	-
专项应付款		-	-
预计负债		-	-
递延所得税负债		-	-
其他非流动负债		3,687,500.00	11,725,000.00
非流动负债合计		16,878,969.22	38,023,590.10
负债合计		84,823,922.84	200,535,928.67
所有者权益（或股东权益）：			
实收资本（或股本）		369,878,700.00	256,800,000.00
资本公积		676,668,377.50	44,301,300.00
减：库存股		-	-
专项储备		-	-
盈余公积		40,278,347.86	32,070,928.44
一般风险准备		-	-
未分配利润		146,213,452.26	158,374,677.51
所有者权益合计		1,233,038,877.62	491,546,905.95
负债和所有者权益总计		1,317,862,800.46	692,082,834.62

法定代表人：_____ 主管会计负责人：_____ 会计机构负责人：_____

合并利润表

2011 年度

编制单位：深圳市远望谷信息技术股份有限公司

单位：元 币种：人民币

项目	附注	本期金额	上期金额
一、营业总收入	五.32	320,677,836.21	299,922,369.46
其中：营业收入	五.32	320,677,836.21	299,922,369.46
二、营业总成本		226,290,512.86	201,115,426.95
其中：营业成本	五.32	130,880,109.48	121,289,081.01
营业税金及附加	五.33	2,934,711.10	2,631,166.37
销售费用	五.34	27,979,353.08	18,616,343.59
管理费用	五.35	64,247,329.03	47,379,390.77
财务费用	五.36	-3,131,545.44	2,953,622.66
资产减值损失	五.37	3,380,555.61	8,245,822.55
加：公允价值变动收益（损失以“-”号填列）		-	-
投资收益（损失以“-”号填列）	五.38	15,683,684.17	2,748,488.57
其中：对联营企业和合营企业的投资收益		15,683,684.17	2,518,442.23
三、营业利润（亏损以“-”号填列）		110,071,007.52	101,555,431.08
加：营业外收入	五.39	21,027,620.32	11,574,007.67
减：营业外支出	五.40	963,022.03	911,739.73
其中：非流动资产处置损失		955,967.12	77,143.65
四、利润总额（亏损总额以“-”号填列）		130,135,605.81	112,217,699.02
减：所得税费用	五.41	13,547,855.65	10,432,602.32
五、净利润（净亏损以“-”号填列）		116,587,750.16	101,785,096.70
归属于母公司所有者的净利润		113,243,046.66	96,337,083.13
少数股东损益		3,344,703.50	5,448,013.57
六、每股收益：			
（一）基本每股收益	五.42	0.32	0.29
（二）稀释每股收益	五.42	0.32	0.29
七、其他综合收益	五.43	-	-
八、综合收益总额		116,587,750.16	101,785,096.70
归属于母公司所有者的综合收益总额		113,243,046.66	96,337,083.13
归属于少数股东的综合收益总额		3,344,703.50	5,448,013.57

本期发生同一控制下企业合并的，被合并方在合并前实现的净利润为：0.00元。

法定代表人：_____ 主管会计负责人：_____ 会计机构负责人：_____

母公司利润表

2011 年度

编制单位：深圳市远望谷信息技术股份有限公司

单位：元 币种：人民币

项目	附注	本期金额	上期金额
一、营业收入	十三.4	225,673,114.25	224,636,742.62
减：营业成本	十三.4	102,083,651.24	105,271,300.97
营业税金及附加		1,355,956.02	1,737,389.95
销售费用		12,897,174.93	10,625,254.67
管理费用		38,400,137.03	32,725,384.60
财务费用		-2,525,416.29	3,549,528.80
资产减值损失		1,882,607.63	7,735,086.64
加：公允价值变动收益（损失以“-”号填列）		-	-
投资收益（损失以“-”号填列）	十三.5	11,444,770.84	23,525,650.00
其中：对联营企业和合营企业的投资收益		7,444,770.84	-
二、营业利润（亏损以“-”号填列）		83,023,774.53	86,518,446.99
加：营业外收入		10,118,784.75	3,716,640.14
减：营业外支出		955,063.97	845,250.87
其中：非流动资产处置损失		-	-
三、利润总额（亏损总额以“-”号填列）		92,187,495.31	89,389,836.26
减：所得税费用		10,113,301.14	9,009,991.77
四、净利润（净亏损以“-”号填列）		82,074,194.17	80,379,844.49
五、每股收益：			
（一）基本每股收益		0.23	0.24
（二）稀释每股收益		0.23	0.24
六、其他综合收益		-	-
七、综合收益总额		82,074,194.17	80,379,844.49

法定代表人：_____ 主管会计负责人：_____ 会计机构负责人：_____

合并现金流量表

2011 年度

编制单位：深圳市远望谷信息技术股份有限公司

单位：元 币种：人民币

项目	附注	本期金额	上期金额
一、经营活动产生的现金流量：			
销售商品、提供劳务收到的现金		331,216,606.14	318,614,600.70
收到的税费返还		3,868,468.77	4,848,412.01
收到其他与经营活动有关的现金	五.44	7,742,030.19	18,300,928.17
经营活动现金流入小计		342,827,105.10	341,763,940.88
购买商品、接受劳务支付的现金		207,321,973.97	120,302,313.61
支付给职工以及为职工支付的现金		41,709,487.16	25,576,200.85
支付的各项税费		55,231,157.11	30,660,543.87
支付其他与经营活动有关的现金	五.44	40,425,878.01	29,342,339.25
经营活动现金流出小计		344,688,496.25	205,881,397.58
经营活动产生的现金流量净额	五.45	-1,861,391.15	135,882,543.30
二、投资活动产生的现金流量：			
收回投资收到的现金		-	537,488.37
取得投资收益收到的现金		-	-
处置固定资产、无形资产和其他长期资产收回的现金净额		2,463,613.20	132,321.00
处置子公司及其他营业单位收到的现金净额		-	-78,830.96
收到其他与投资活动有关的现金	五.44	-	-
投资活动现金流入小计		2,463,613.20	590,978.41
购建固定资产、无形资产和其他长期资产支付的现金		88,912,928.29	56,956,804.49
投资支付的现金		141,362,000.00	120,000.00
取得子公司及其他营业单位支付的现金净额		11,791,379.69	-
支付其他与投资活动有关的现金	五.44	54,536,988.01	-
投资活动现金流出小计		296,603,295.99	57,076,804.49
投资活动产生的现金流量净额		-294,139,682.79	-56,485,826.08
三、筹资活动产生的现金流量：			
吸收投资收到的现金		672,605,362.00	-
其中：子公司吸收少数股东投资收到的现金		2,000,000.00	-
取得借款收到的现金		45,000,000.00	188,700,000.00
发行债券收到的现金		-	-
收到其他与筹资活动有关的现金	五.44	-	-
筹资活动现金流入小计		717,605,362.00	188,700,000.00
偿还债务支付的现金		137,500,000.00	169,700,000.00
分配股利、利润或偿付利息支付的现金		12,238,255.39	18,610,188.42
其中：子公司支付给少数股东的股利、利润		-	8,869,000.00
支付其他与筹资活动有关的现金	五.44	2,199,584.50	517,000.00
筹资活动现金流出小计		151,937,839.89	188,827,188.42
筹资活动产生的现金流量净额		565,667,522.11	-127,188.42
四、汇率变动对现金及现金等价物的影响		-25,732.31	-65,284.02
五、现金及现金等价物净增加额	五.45	269,640,715.86	79,204,244.78
加：期初现金及现金等价物余额		238,292,143.88	159,087,899.11
六、期末现金及现金等价物余额		507,932,859.74	238,292,143.89

法定代表人：_____ 主管会计负责人：_____ 会计机构负责人：_____

母公司现金流量表

2011 年度

编制单位：深圳市远望谷信息技术股份有限公司

单位：元 币种：人民币

项目	附注	本期金额	上期金额
一、经营活动产生的现金流量：			
销售商品、提供劳务收到的现金		225,528,088.68	198,946,012.37
收到的税费返还		-	71,005.82
收到其他与经营活动有关的现金		8,197,045.58	15,034,999.97
经营活动现金流入小计		233,725,134.26	214,052,018.16
购买商品、接受劳务支付的现金		127,229,703.77	99,076,994.99
支付给职工以及为职工支付的现金		27,221,034.60	16,684,352.07
支付的各项税费		38,009,511.13	17,164,223.08
支付其他与经营活动有关的现金		25,230,065.33	15,541,840.48
经营活动现金流出小计		217,690,314.83	148,467,410.62
经营活动产生的现金流量净额	十三.6	16,034,819.43	65,584,607.54
二、投资活动产生的现金流量：			
收回投资收到的现金		21,385,689.20	11,386,110.14
取得投资收益收到的现金		4,000,000.00	42,120.00
处置固定资产、无形资产和其他长期资产收回的现金净额		3,571,312.00	102,000.00
处置子公司及其他营业单位收到的现金净额		-	-
收到其他与投资活动有关的现金		-	-
投资活动现金流入小计		28,957,001.20	11,530,230.14
购建固定资产、无形资产和其他长期资产支付的现金		90,451,619.97	53,215,549.04
投资支付的现金		173,344,800.00	62,898,000.00
取得子公司及其他营业单位支付的现金净额		29,194,172.00	-
支付其他与投资活动有关的现金		-	-
投资活动现金流出小计		292,990,591.97	116,113,549.04
投资活动产生的现金流量净额		-264,033,590.77	-104,583,318.90
三、筹资活动产生的现金流量：			
吸收投资收到的现金		670,605,362.00	-
取得借款收到的现金		61,758,481.83	235,480,169.04
发行债券收到的现金		-	-
收到其他与筹资活动有关的现金		-	-
筹资活动现金流入小计		732,363,843.83	235,480,169.04
偿还债务支付的现金		138,600,000.00	172,400,000.00
分配股利、利润或偿付利息支付的现金		12,204,053.73	9,741,188.42
支付其他与筹资活动有关的现金		2,419,584.50	517,000.00
筹资活动现金流出小计		153,223,638.23	182,658,188.42
筹资活动产生的现金流量净额		579,140,205.60	52,821,980.62
四、汇率变动对现金及现金等价物的影响		-25,732.31	-65,284.02
五、现金及现金等价物净增加额	十三.6	331,115,701.95	13,757,985.24
加：期初现金及现金等价物余额		124,014,393.79	110,256,408.55
六、期末现金及现金等价物余额		455,130,095.74	124,014,393.79

法定代表人：_____ 主管会计负责人：_____ 会计机构负责人：_____

合并所有者权益变动表

2011 年度

编制单位：深圳市远望谷信息技术股份有限公司

单位：元 币种：人民币

项目	归属于母公司所有者权益								少数股东权益	所有者权益合计
	实收资本 (或股本)	资本公积	减：库存股	专项储备	盈余公积	一般风险准备	未分配利润	其他		
一、上年年末余额	256,800,000.00	54,970,636.20	-	-	32,070,928.44	-	206,867,444.81	-	21,152,944.38	571,861,953.83
加：会计政策变更	-	-	-	-	-	-	-	-	-	-
前期差错更正	-	-	-	-	-	-	-	-	-	-
其他	-	-	-	-	-	-	-	-	-	-
二、本年初余额	256,800,000.00	54,970,636.20	-	-	32,070,928.44	-	206,867,444.81	-	21,152,944.38	571,861,953.83
三、本期增减变动金额（减少以“-”号填列）	113,078,700.00	632,367,077.50	-	-	8,207,419.42	-	19,007,627.24	-	-8,777,034.77	763,883,789.39
（一）净利润	-	-	-	-	-	-	113,243,046.66	-	3,344,703.50	116,587,750.16
（二）其他综合收益	-	-	-	-	-	-	-	-	-	-
上述（一）和（二）小计	-	-	-	-	-	-	113,243,046.66	-	3,344,703.50	116,587,750.16
（三）所有者投入和减少资本	36,038,700.00	632,367,077.50	-	-	-	-	-	-	-12,121,738.27	656,284,039.23
1. 所有者投入资本	36,038,700.00	632,367,077.50	-	-	-	-	-	-	2,000,000.00	670,405,777.50
2. 股份支付计入所有者权益的金额	-	-	-	-	-	-	-	-	-	-
3. 其他	-	-	-	-	-	-	-	-	-14,121,738.27	-14,121,738.27
（四）利润分配	77,040,000.00	-	-	-	8,207,419.42	-	-94,235,419.42	-	-	-8,988,000.00
1. 提取盈余公积	-	-	-	-	8,207,419.42	-	-8,207,419.42	-	-	-
2. 提取一般风险准备	-	-	-	-	-	-	-	-	-	-
3. 对所有者（或股东）的分配	77,040,000.00	-	-	-	-	-	-86,028,000.00	-	-	-8,988,000.00
4. 其他	-	-	-	-	-	-	-	-	-	-
（五）所有者权益内部结转	-	-	-	-	-	-	-	-	-	-
1. 资本公积转增资本（或股本）	-	-	-	-	-	-	-	-	-	-
2. 盈余公积转增资本（或股本）	-	-	-	-	-	-	-	-	-	-
3. 盈余公积弥补亏损	-	-	-	-	-	-	-	-	-	-
4. 其他	-	-	-	-	-	-	-	-	-	-
（六）专项储备	-	-	-	-	-	-	-	-	-	-
1. 本期提取	-	-	-	-	-	-	-	-	-	-
2. 本期使用	-	-	-	-	-	-	-	-	-	-
（七）其他	-	-	-	-	-	-	-	-	-	-
四、本期末余额	369,878,700.00	687,337,713.70	-	-	40,278,347.86	-	225,875,072.05	-	12,375,909.61	1,335,745,743.22

法定代表人：_____

主管会计负责人：_____

会计机构负责人：_____

合并所有者权益变动表

2010 年度

编制单位：深圳市远望谷信息技术股份有限公司

单位：元 币种：人民币

项目	归属于母公司所有者权益								少数股东权益	所有者权益合计
	实收资本 (或股本)	资本公积	减：库存股	专项储备	盈余公积	一般风险准备	未分配利润	其他		
一、上年年末余额	256,800,000.00	50,853,136.17	-	-	24,032,943.99	-	123,704,346.13	-	25,111,073.64	480,501,499.93
加：会计政策变更	-	-	-	-	-	-	-	-	-	-
前期差错更正	-	-	-	-	-	-	-	-	-	-
其他	-	-	-	-	-	-	-	-	-	-
二、本年初余额	256,800,000.00	50,853,136.17	-	-	24,032,943.99	-	123,704,346.13	-	25,111,073.64	480,501,499.93
三、本期增减变动金额（减少以“-”号填列）	-	4,117,500.03	-	-	8,037,984.45	-	83,163,098.68	-	-3,958,129.26	91,360,453.90
（一）净利润	-	-	-	-	-	-	96,337,083.13	-	5,448,013.57	101,785,096.70
（二）其他综合收益	-	-	-	-	-	-	-	-	-	-
上述（一）和（二）小计	-	-	-	-	-	-	96,337,083.13	-	5,448,013.57	101,785,096.70
（三）所有者投入和减少资本	-	4,117,500.03	-	-	-	-	-	-	-537,142.83	3,580,357.20
1. 所有者投入资本	-	-	-	-	-	-	-	-	-180,000.00	-180,000.00
2. 股份支付计入所有者权益的金额	-	-	-	-	-	-	-	-	-	-
3. 其他	-	4,117,500.03	-	-	-	-	-	-	-357,142.83	3,760,357.20
（四）利润分配	-	-	-	-	8,037,984.45	-	-13,173,984.45	-	-8,869,000.00	-14,005,000.00
1. 提取盈余公积	-	-	-	-	8,037,984.45	-	-8,037,984.45	-	-	-
2. 提取一般风险准备	-	-	-	-	-	-	-	-	-	-
3. 对所有者（或股东）的分配	-	-	-	-	-	-	-5,136,000.00	-	-8,869,000.00	-14,005,000.00
4. 其他	-	-	-	-	-	-	-	-	-	-
（五）所有者权益内部结转	-	-	-	-	-	-	-	-	-	-
1. 资本公积转增资本（或股本）	-	-	-	-	-	-	-	-	-	-
2. 盈余公积转增资本（或股本）	-	-	-	-	-	-	-	-	-	-
3. 盈余公积弥补亏损	-	-	-	-	-	-	-	-	-	-
4. 其他	-	-	-	-	-	-	-	-	-	-
（六）专项储备	-	-	-	-	-	-	-	-	-	-
1. 本期提取	-	-	-	-	-	-	-	-	-	-
2. 本期使用	-	-	-	-	-	-	-	-	-	-
（七）其他	-	-	-	-	-	-	-	-	-	-
四、本期末余额	256,800,000.00	54,970,636.20	-	-	32,070,928.44	-	206,867,444.81	-	21,152,944.38	571,861,953.83

法定代表人：_____

主管会计负责人：_____

会计机构负责人：_____

母公司所有者权益变动表

2011 年度

编制单位：深圳市远望谷信息技术股份有限公司

单位：元 币种：人民币

项目	实收资本 (或股本)	资本公积	减：库存股	专项储备	盈余公积	一般风险准备	未分配利润	所有者权益合计
一、上年年末余额	256,800,000.00	44,301,300.00	-	-	32,070,928.44	-	158,374,677.51	491,546,905.95
加：会计政策变更	-	-	-	-	-	-	-	-
前期差错更正	-	-	-	-	-	-	-	-
其他	-	-	-	-	-	-	-	-
二、本年初余额	256,800,000.00	44,301,300.00	-	-	32,070,928.44	-	158,374,677.51	491,546,905.95
三、本期增减变动金额（减少以“-”号填列）	113,078,700.00	632,367,077.50	-	-	8,207,419.42	-	-12,161,225.25	741,491,971.67
（一）净利润	-	-	-	-	-	-	82,074,194.17	82,074,194.17
（二）其他综合收益	-	-	-	-	-	-	-	-
上述（一）和（二）小计	-	-	-	-	-	-	82,074,194.17	82,074,194.17
（三）所有者投入和减少资本	36,038,700.00	632,367,077.50	-	-	-	-	-	668,405,777.50
1. 所有者投入资本	36,038,700.00	632,367,077.50	-	-	-	-	-	668,405,777.50
2. 股份支付计入所有者权益的金额	-	-	-	-	-	-	-	-
3. 其他	-	-	-	-	-	-	-	-
（四）利润分配	77,040,000.00	-	-	-	8,207,419.42	-	-94,235,419.42	-8,988,000.00
1. 提取盈余公积	-	-	-	-	8,207,419.42	-	-8,207,419.42	-
2. 提取一般风险准备	-	-	-	-	-	-	-	-
3. 对所有者（或股东）的分配	77,040,000.00	-	-	-	-	-	-86,028,000.00	-8,988,000.00
4. 其他	-	-	-	-	-	-	-	-
（五）所有者权益内部结转	-	-	-	-	-	-	-	-
1. 资本公积转增资本（或股本）	-	-	-	-	-	-	-	-
2. 盈余公积转增资本（或股本）	-	-	-	-	-	-	-	-
3. 盈余公积弥补亏损	-	-	-	-	-	-	-	-
4. 其他	-	-	-	-	-	-	-	-
（六）专项储备	-	-	-	-	-	-	-	-
1. 本期提取	-	-	-	-	-	-	-	-
2. 本期使用	-	-	-	-	-	-	-	-
（七）其他	-	-	-	-	-	-	-	-
四、本期期末余额	369,878,700.00	676,668,377.50	-	-	40,278,347.86	-	146,213,452.26	1,233,038,877.62

法定代表人：_____

主管会计负责人：_____

会计机构负责人：_____

母公司所有者权益变动表

2010 年度

编制单位：深圳市远望谷信息技术股份有限公司

单位：元 币种：人民币

项目	实收资本 (或股本)	资本公积	减：库存股	专项储备	盈余公积	一般风险准备	未分配利润	所有者权益合计
一、上年年末余额	256,800,000.00	44,301,300.00	-	-	24,032,943.99	-	91,168,817.47	416,303,061.46
加：会计政策变更	-	-	-	-	-	-	-	-
前期差错更正	-	-	-	-	-	-	-	-
其他	-	-	-	-	-	-	-	-
二、本年初余额	256,800,000.00	44,301,300.00	-	-	24,032,943.99	-	91,168,817.47	416,303,061.46
三、本期增减变动金额（减少以“-”号填列）	-	-	-	-	8,037,984.45	-	67,205,860.04	75,243,844.49
（一）净利润	-	-	-	-	-	-	80,379,844.49	80,379,844.49
（二）其他综合收益	-	-	-	-	-	-	-	-
上述（一）和（二）小计	-	-	-	-	-	-	80,379,844.49	80,379,844.49
（三）所有者投入和减少资本	-	-	-	-	-	-	-	-
1. 所有者投入资本	-	-	-	-	-	-	-	-
2. 股份支付计入所有者权益的金额	-	-	-	-	-	-	-	-
3. 其他	-	-	-	-	-	-	-	-
（四）利润分配	-	-	-	-	8,037,984.45	-	-13,173,984.45	-5,136,000.00
1. 提取盈余公积	-	-	-	-	8,037,984.45	-	-8,037,984.45	-
2. 提取一般风险准备	-	-	-	-	-	-	-	-
3. 对所有者（或股东）的分配	-	-	-	-	-	-	-5,136,000.00	-5,136,000.00
4. 其他	-	-	-	-	-	-	-	-
（五）所有者权益内部结转	-	-	-	-	-	-	-	-
1. 资本公积转增资本（或股本）	-	-	-	-	-	-	-	-
2. 盈余公积转增资本（或股本）	-	-	-	-	-	-	-	-
3. 盈余公积弥补亏损	-	-	-	-	-	-	-	-
4. 其他	-	-	-	-	-	-	-	-
（六）专项储备	-	-	-	-	-	-	-	-
1. 本期提取	-	-	-	-	-	-	-	-
2. 本期使用	-	-	-	-	-	-	-	-
（七）其他	-	-	-	-	-	-	-	-
四、本期期末余额	256,800,000.00	44,301,300.00	-	-	32,070,928.44	-	158,374,677.51	491,546,905.95

法定代表人：_____

主管会计负责人：_____

会计机构负责人：_____

深圳市远望谷信息技术股份有限公司

合并会计报表附注

2011 年度

金额单位：人民币元

附注一、本公司简介

（一）公司概况

公司名称：深圳市远望谷信息技术股份有限公司

英文名称：Invengo Information Technology Co.,Ltd.

注册地址：深圳市南山区高新技术产业园区南区 T2 栋 B 座 3 层

注册资本：369,878,700.00 元

企业法人营业执照注册号：440301102874372

法定代表人：徐玉锁

经营期限：永续经营

（二）公司行业性质、经营范围、主要产品及提供的劳务

（1）本公司所属行业：通信及相关设备制造业下的自动识别设备行业。

（2）本公司经营范围：电子通讯设备、自动识别产品、射频识别系统及产品、计算机软、硬件系统及其应用网络产品、移动手持终端产品、仪器仪表、自动化设备及系统、机箱机柜、微波通讯塔的研发、生产、销售及相关业务咨询；投资兴办实业（具体项目另行申报）；经营进出口业务（按深贸管准证字第2001-212号文执行）。

（3）本公司提供的主要产品：地面装置、标签读写器、电子标签、备品备件、软件等。

（4）本公司提供主要劳务：人员培训、设备维修以及系统升级、改造等技术支持与开发。

（三）公司历史沿革及设立情况

深圳市远望谷信息技术股份有限公司（以下简称“本公司”）系经广东省深圳市人民政府于 2003 年 11 月 26 日以深府股

【2003】31 号文批准，由徐玉锁、兰州必嘉电子技术有限公司、深圳市创新投资集团公司、陈长安、陈光珠、武岳山、吕

宏七名股东共同发起，以经审计的深圳市远望谷信息技术有限公司（以下简称“原有限公司”）2003年7月31日净资产为基数，按1:1折股，将原有限公司整体改制设立的股份有限公司。改组后本公司注册资本为4810万元，深圳鹏城会计师事务所以深鹏所验字（2003）第177号《验资报告》对本公司实收股本进行了验证。

经中国证券监督管理委员会证监发行字[2007]204号《关于核准深圳市远望谷信息技术股份有限公司首次公开发行股票的通知》核准，本公司向社会公众公开发行1610万股新股并于2007年8月21日在深圳证券交易所上市。上述变更后本公司注册资本为人民币6420万元，深圳市鹏城会计师事务所有限公司以深鹏所验字[2007]82号《验资报告》对本公司实收股本进行了验证。

2008年4月9日经公司2007年度股东大会会议决议，本公司以资本公积金转增注册资本人民币6,420万元，变更后注册资本为人民币12,840万元，业经深圳市鹏城会计师事务所有限公司深鹏所验字[2008]58号验资报告验证。

2009年6月11日，根据本公司2008年度股东大会会议决议和修改后的章程规定，本公司以资本公积7,704万元、未分配利润5,136万元转增注册资本12,840万元，变更后注册资本为人民币25,680万元，业经深圳市鹏城会计师事务所有限公司深鹏所验字[2009]63号验资报告验证。

根据本公司2010年度股东大会会议决议和修改后的章程规定，公司申请增加注册资本人民币77,040,000.00元，由未分配利润转增股本，转增基准日期为2011年3月21日，变更后注册资本为人民币333,840,000.00元，业经深圳市鹏城会计师事务所有限公司审验并于2011年3月21日出具深鹏所验字[2011]105号验资报告。

根据2011年5月25日中国证券监督管理委员会“证监许可【2011】776号”文《关于核准深圳市远望谷信息技术股份有限公司非公开发行股票的批复》以及公司2010年第一次临时股东大会会议决议、第三届董事会第八次会议决议，公司于2011年6月非公开发行人民币普通股36,038,700股。截至2011年6月13日，公司实际募集资金694,105,362.00元，扣除各项发行费用25,699,584.50元，实际募集资金净额668,405,777.50元，其中新增注册资本36,038,700元，增加资本公积632,367,077.50元，业经深圳市鹏城会计师事务所有限公司审验并于2011年6月13日出具深鹏所验字[2011]1087号验资报告。

(五) 财务报告的批准报出者和财务报告批准报出日

本公司财务报告的批准报出者：本公司董事会

本公司财务报告批准报出日：2012 年 3 月 21 日

二、公司主要会计政策、会计估计和前期差错

1、财务报表的编制基础

本公司以持续经营为基础，根据实际发生的交易和事项，按照《企业会计准则》、应用指南及准则解释的规定进行确认和计量，在此基础上编制财务报表。

2、遵循企业会计准则的声明

本公司郑重声明：本公司基于上述编制基础编制的财务报表符合《企业会计准则》及其应用指南及准则解释的相关要求，真实、完整地反映了本公司的财务状况、经营成果和现金流量等有关信息。

3、会计期间

采用公历年度，即从每年 1 月 1 日至 12 月 31 日为一个会计年度。

4、记账本位币

以人民币为记账本位币。

5、同一控制下和非同一控制下企业合并的会计处理方法

(1) **同一控制下的企业合并：**合并方在企业合并中取得的资产和负债，按照合并日被合并方的账面价值计量。合并方取得的净资产账面价值与支付的合并对价账面价值（或发行股份面值总额）的差额，调整资本公积；资本公积不足冲减的，调整留存收益。合并方为进行企业合并发生的各项直接相关费用，包括为进行企业合并而支付的审计费用、评估费用、法律服务费用等，于发生时计入当期损益。企业合并形成母子公司关系的，由母公司编制合并日的合并资产负债表、合并利润表和合并现金流量表。合并资产负债表中被合并方的各项资产、负债，按其账面价值计量。因被合并方采用的会计政策与合并方不一致，按照准则规定进行调整的，以调整后的账面价值计量。合并利润表包括参与合并各方自合并当期年初至合并日所发生的收入、费用和利润。被合并方在合并前实现的净利润，在合并利润表中单列项目反映。合并现金流量表包括参与合并各方自合并当期年初至合并日的现金流量。

(2) **非同一控制下的企业合并：**购买方在购买日为取得对被购买方的控制权而付出的资产、发生或承担的负债以及发

行的权益性证券的公允价值加上各项直接相关费用为合并成本。购买方在购买日对作为企业合并对价付出的资产、发生或承担的负债按照公允价值计量，公允价值与其账面价值的差额，计入当期损益。购买方对合并成本大于合并中取得的被购买方可辨认净资产公允价值份额的差额，确认为商誉。购买方对合并成本小于合并中取得的被购买方可辨认净资产公允价值份额的，对取得的被购买方各项可辨认资产、负债及或有负债的公允价值以及合并成本的计量进行复核，经复核后合并成本仍小于合并中取得的被购买方可辨认净资产公允价值份额的，其差额计入当期损益。企业合并形成母子公司关系的，由母公司编制购买日的合并资产负债表，因企业合并取得的被购买方各项可辨认资产、负债及或有负债以公允价值列示。

6、合并财务报表的编制方法

(1) 合并财务报表以本公司和纳入合并财务报表范围的各子公司的财务报表及其他有关资料为合并依据，按照权益法调整对子公司的长期股权投资，将本公司和纳入合并财务报表范围各子公司之间的投资、交易及往来等全部抵销，并计算少数股东损益及少数股东权益后合并编制而成。

(2) 合并时，如纳入合并范围的子公司与本公司会计政策不一致，按本公司执行的会计政策对其进行调整后合并。

(3) 对于同一控制下企业合并取得的子公司，视同该企业合并于合并当期的年初已经发生，从合并当期的年初起将其资产、负债、经营成果和现金流量纳入合并财务报表。

(4) 同一控制下的企业合并事项的，被重组方合并前的净损益应计入非经常性损益，并在申报财务报表中单独列示。

(5) 重组属于同一公司控制权人下的非企业合并事项，但被重组方重组前一个会计年度末的资产总额或前一个会计年度的营业收入或利润总额达到或超过重组前本公司相应项目 20%的，从合并当期的年初起编制备考利润表。

(6) 对于因非同一控制下企业合并取得的子公司，在编制合并报表时，以购买日可辨认净资产公允价值为基础对个别财务报表进行调整。

7、现金及现金等价物的确定标准

现金是指本公司的库存现金以及随时用于支付的存款。

现金等价物为本公司持有的期限短（一般是指从购买日起三个月内到期）、流动性强、易于转换为已知金额现金且价值变动风险很小的投资。

8、外币业务和外币报表折算

(1) 外币业务核算方法

本公司外币交易均按交易发生日的即期近似汇率折算为记账本位币。该即期近似汇率指交易发生日当月月初的汇率。

在资产负债表日，按照下列规定对外币货币性项目和外币非货币性项目进行处理：

A、外币货币性项目，采用资产负债表日即期汇率折算。因资产负债表日即期汇率与初始确认时或前一资产负债表日即期汇率不同而产生的汇兑差额，计入当期损益。

B、以历史成本计量的外币非货币性项目，仍采用交易发生日的即期汇率折算，不改变其记账本位币金额。

C、以公允价值计量的外币非货币性项目，采用公允价值确定日的即期汇率折算，折算后的记账本位币金额与原记账本位币金额的差额，作为公允价值变动处理，计入当期损益。

(2) 外币财务报表的折算方法

本公司以外币为记账本位币的子公司在编制折合人民币财务报表时，所有资产、负债类项目按照合并财务报表日即期汇率折算为母公司记账本位币，所有者权益类项目除“未分配利润”项目外，均按照发生时的即期汇率折算为母公司记账本位币。利润表中收入和费用采用与交易发生日即期汇率的近似汇率折算（按照合并财务报表期间即期汇率的平均汇率）。对境外子公司的现金流量表，按照合并财务报表期间即期汇率平均汇率折算为母公司记账本位币。由于折算汇率不同产生的折算差额，在折合人民币资产负债表所有者权益类设“外币报表折算差额”项目反映。在折合人民币现金流量表设“外币报表折算差额”项目反映。

9、金融工具

(1) 金融资产的分类：

金融资产分为以公允价值计量且其变动计入当期损益的金融资产（包括交易性金融资产和指定为以公允价值计量且其变动计入当期损益的金融资产）、持有至到期投资、贷款和应收款项、可供出售金融资产等四类。

(2) 金融资产的计量：

A、初始确认金融资产按照公允价值计量。对于以公允价值计量且其变动计入当期损益的金融资产，相关交易费用直接计入当期损益；对于其他类别的金融资产，相关交易费用计入初始确认金额。

B、本公司按照公允价值对金融资产进行后续计量，且不扣除将来处置该金融资产时可能发生的交易费用。但是，下列情况除外：

a、持有至到期投资以及贷款和应收款项，采用实际利率法，按摊余成本计量。

b、在活跃市场中没有报价且其公允价值不能可靠计量的权益工具投资，以及与该权益工具挂钩并须通过交付该权益工具结算的衍生金融资产，按照成本计量。

(3) 金融资产公允价值的确定：

A、存在活跃市场的金融资产，将活跃市场中的报价确定为公允价值；

B、金融资产不存在活跃市场的，采用估值技术确定公允价值。采用估值技术得出的结果，反映估值日在公平交易中可能采用的交易价格。

(4) 金融资产转移：

本公司于将金融资产所有权上几乎所有的风险和报酬转移给转入方或已放弃对该金融资产的控制时，终止确认该金融资产。

(5) 金融资产减值:

在资产负债表日对以公允价值计量且其变动计入当期损益的金融资产以外的金融资产的账面价值进行检查,有客观证据表明该金融资产发生减值的,计提减值准备。金融资产发生减值的客观证据,包括下列各项:

- A、发行方或债务人发生严重财务困难;
- B、债务人违反了合同条款,如偿付利息或本金发生违约或逾期等;
- C、本公司出于经济或法律等方面因素的考虑,对发生困难的债务人作出让步;
- D、债务人很可能倒闭或进行其他财务重组;
- E、因发行方发生重大财务困难,该金融资产无法在活跃市场继续交易;
- F、债务人经营所处的技术、市场、经济和法律环境等发生重大不利变化,使本公司可能无法收回投资成本;
- G、权益工具投资的公允价值发生严重或非暂时性下跌;
- H、其他表明金融资产发生减值的客观证据。

(6) 金融资产减值损失的计量:

- A、以公允价值计量且其变动计入当期损益的金融资产不需要进行减值测试;
- B、持有至到期投资的减值损失的计量:按预计未来现金流现值低于期末账面价值的差额计提减值准备;
- C、应收款项坏账准备的确认标准、计提方法见附注二、10;
- D、可供出售的金融资产减值的判断:若该项金融资产公允价值出现持续下降,且其下降属于非暂时性的,则可认定该项金融资产发生了减值。

10、应收款项

(1) 单项金额重大并单项计提坏账准备的应收款项:

单项金额重大的判断依据或金额标准	<p>单项金额重大的应收账款指单笔金额为100万元以上的客户应收账款。</p> <p>单项金额重大的其他应收款指单笔金额为 50 万元以上的其他应收款。</p>
单项金额重大并单项计提坏账准备的计提方法	<p>对于单项金额重大的应收款项,单独进行减值测试,如有客观证据表明其发生了减值的,根据其未来现金流量现值低于其账面价值的差额,确认减值损失,计提坏账准备。</p>

(2) 按组合计提坏账准备应收款项:

确定组合的依据	
账龄组合	以账龄为信用风险组合的划分依据
按组合计提坏账准备的计提方法	
账龄分析	依据账龄分析法计提坏账准备。

账龄组合中，采用账龄分析法计提坏账准备的：

账龄	应收账款计提比例	其他应收款计提比例
1 年以内（含 1 年）	5.00%	5.00%
1—2 年（含 2 年）	8.00%	8.00%
2—3 年（含 3 年）	20.00%	20.00%
3—4 年（含 4 年）	50.00%	50.00%
4—5 年（含 5 年）	80.00%	80.00%
5 年以上	100.00%	100.00%

(3) 单项金额虽不重大但单项计提坏账准备的应收账款：

单项计提坏账准备的理由	有确凿证据表明可收回性存在明显差异
坏账准备的计提方法	对于存在明显减值迹象的应收款项单独计提坏账准备，计提依据是根据其未来现金流量现值低于其账面价值的差额，确认减值损失，计提坏账准备。

11、存货

(1) 存货的分类

存货分为原材料、在途物资、委托加工物资、周转材料、在产品、库存商品、发出商品等七大类。

(2) 存货发出的计价及摊销

各类存货的购入与入库按实际成本计价，发出采用加权平均法计价；周转材料于其领用时采用一次性摊销法摊销。

(3) 存货盘存制度及存货跌价准备计提方法

存货盘存制度采用永续盘存法；期末，在对存货进行全面盘点的基础上，对存货遭受毁损、全部或部分陈旧过时等原因导致可变现价值低于成本的部分，提取存货跌价准备。提取时按单个存货项目的成本高于其可变现净值的差额确定。

(4) 存货可变现净值的确认方法

存货可变现净值是按存货的估计售价减去至完工时估计将要发生的成本、估计的销售费用以及相关税费后的金额。

12、长期股权投资

(1) 投资成本的确定

A、企业合并形成的长期股权投资，按照下列规定确定其投资成本：

a、同一控制下的企业合并，合并方以支付现金、转让非现金资产或承担债务方式作为合并对价的，在合并日按照取得被合并方所有者权益账面价值的份额作为长期股权投资的投资成本。长期股权投资投资成本与支付的现金、转让的非现金资产以及所承担债务账面价值之间的差额，调整资本公积；资本公积不足冲减的，调整留存收益。

合并方以发行权益性证券作为合并对价的，在合并日按照取得被合并方所有者权益账面价值的份额作为长期股权投资的投资成本。按照发行股份的面值总额作为股本，长期股权投资投资成本与所发行股份面值总额之间的差额，调整资本公积；资本公积不足冲减的，调整留存收益。

b、非同一控制下的企业合并，按照下列规定确定的合并成本作为长期股权投资的投资成本：

1/ 一次交换交易实现的企业合并，合并成本为购买方在购买日为取得对被购买方的控制权而付出的资产、发生或承担的负债以及发行的权益性证券的公允价值。

2/ 通过多次交换交易分步实现的企业合并，合并成本为每一单项交易成本之和。

3/ 购买方为进行企业合并发生的各项直接相关费用计入企业合并成本。

4/ 在合并合同或协议中对可能影响合并成本的未来事项作出约定的，购买日如果估计未来事项很可能发生并且对合并成本的影响金额能够可靠计量的，购买方将其计入合并成本。

B、除企业合并形成的长期股权投资以外，其它方式取得的长期股权投资，按照下列规定确定其投资成本：

a、以支付现金取得的长期股权投资，按照实际支付的购买价款作为投资成本。投资成本包括与取得长期股权投资直接相关的费用、税金及其它必要支出。

b、以发行权益性证券取得的长期股权投资，按照发行权益性证券的公允价值作为投资成本。

c、投资者投入的长期股权投资，按照投资合同或协议约定的价值作为投资成本，但合同或协议约定价值不公允的除外。

d、通过非货币性资产交换取得的长期股权投资，如非货币性资产交换具有商业实质，换入的长期股权投资按照公允价值和应支付的相关税费作为投资成本；如非货币资产交易不具有商业实质，换入的长期股权投资以换出资产的账面价值和应支付的相关税费作为投资成本。

e、通过债务重组取得的长期股权投资，其投资成本按照公允价值和应付的相关税费确定。

(2) 后续计量及损益确认方法

长期股权投资在持有期间，根据投资企业对被投资单位的影响程度及是否存在活跃市场、公允价值能否可靠取得等情况，分别采用成本法及权益法进行核算。

投资损益的确认：

采用权益法核算的长期股权投资，在确认应享有或应分担被投资单位的净利润或净亏损时，在被投资单位账面净利润的

基础上,考虑以下因素的影响进行适当调整:

A. 被投资单位采用的会计政策及会计期间与投资企业的会计政策及会计期间对被投资单位的财务报表进行调整,在此基础上确定被投资单位的损益。

B. 以取得投资时被投资单位固定资产、无形资产的公允价值为基础计提的折旧额或摊销额,以及有关资产减值准备金额等对被投资单位净利润的影响。

C. 对于投资企业与其联营企业及合营企业之间发生的未实现内部交易损益予抵销。即,投资企业与联营企业及合营企业之间发生的未实现内部交易损益按照持股比例计算归属于投资企业的部分,予以抵销,在此基础上确认投资损益。投资企业与被投资单位发生的内部交易损失,按照《企业会计准则第8号——资产减值》等规定属于资产减值损失的,全额确认。

(3) 确定对被投资单位具有共同控制、重大影响的依据

A、共同控制依据:

- a、任何一个合营方均不能单独控制合营企业的生产经营活动。
- b、涉及合营企业基本经营活动的决策需要各合营方一致同意。
- c、各合营方可能通过合同或协议的形式任命其中的一个合营方对合营企业的日常活动进行管理,但其必须在各合营方已经一致同意的财务和经营政策范围内行使管理权。

B、重大影响依据:

a、在被投资单位的董事会或类似权力机构中派有代表,并享有相应的实质性的参与决策权,投资企业可以通过该代表参与被投资单位经营政策的制定,达到对被投资单位施加重大影响。

b、参与被投资单位的政策制定过程,包括股利分配政策等的制定。这种情况下,因可以参与被投资单位的政策制定过程,在制定政策过程中可以为其自身利益提出建议或意见,可以对被投资单位施加重大影响。

c、与被投资单位之间发生重要交易。有关的交易因对被投资单位的日常经营具有重要性,进而一定程度上可以影响到被投资单位的生产经营决策。

d、向被投资单位派出管理人员。这种情况下,通过投资企业对被投资单位派出管理人员,管理人员有权力并负责被投资单位的财务和经营活动,从而能够对被投资单位施加重大影响。

e、向被投资单位提供关键技术资料。因被投资单位的生产经营需要依赖投资企业的技术或技术资料,表明投资企业对被投资单位具有重大影响。

在确定能否对被投资单位施加重大影响时,一方面考虑投资企业直接或间接持有被投资单位的表决权股份,同时要考虑企业及其他方持有的现行可执行潜在表决权在假定转换为对被投资单位的股权后产生的影响,如被投资单位发行的现行可转换的认股权证、股票期权及可转换公司债券等的影响,如果其在转换为对被投资单位的股权后,能够增加投资企业的表决权比例或是降低被投资单位其他投资者的表决权比例,从而使得投资企业能够参与被投资单位的财务和经营决策的,认为投资

企业对被投资单位具有重大影响。

(4) 减值测试方法及减值准备计提方法

资产负债表日对长期股权投资逐项进行检查，判断长期股权投资是否存在可能发生减值的迹象。如果存在被投资单位经营状况恶化等减值迹象的，则估计其可收回金额。可收回金额的计量结果表明，长期股权投资的可收回金额低于其账面价值的，将长期股权投资的账面价值减记至可收回金额，减记的金额确认为资产减值损失，计入当期损益，同时计提相应的长期投资减值准备。长期投资减值损失一经确认，在以后会计期间不再转回。

13、固定资产

(1) 固定资产的确认条件

为生产商品、提供劳务、出租或经营管理而持有的、使用寿命超过一个会计年度的有形资产。

(2) 各类固定资产的折旧方法

固定资产折旧采用直线法计算，按各类固定资产估计的使用年限扣除残值后，确定折旧率如下：

资产类别	使用年限	残值率	年折旧率
房屋建筑物	30 年	3%	3.23%
机器设备	10 年	3%	9.70%
运输设备	5-8 年	3%	12.13%-19.40%
电子设备	5 年	3%	19.40%
其他设备	5 年	3%	19.40%

(3) 固定资产的减值测试方法、减值准备计提方法

资产负债表日判断固定资产是否存在可能发生减值的迹象。如果存在资产市价持续下跌，或技术陈旧、损坏、长期闲置等减值迹象的，则估计其可收回金额。可收回金额的计量结果表明，固定资产的可收回金额低于其账面价值的，将固定资产的账面价值减记至可收回金额，减记的金额确认为资产减值损失，计入当期损益，同时计提相应的固定资产减值准备。固定资产减值损失一经确认，在以后会计期间不再转回。

(4) 融资租入固定资产的认定依据、计价方法

如果与某项租入固定资产有关的全部风险和报酬实质上已经转移，本公司认定为融资租赁。融资租入固定资产需按租赁开始日租赁资产的公允价值与最低租赁付款额现值两者中的较低者，加上可直接归属于租赁项目的初始直接费用，作为租入资产的入账价值，将最低租赁付款额作为长期应付款的入账价值，其差额作为未确认融资费用。未确认融资费用采用实际利率法在租赁期内分摊。租入固定资产按租赁期和估计净残值确定折旧率，计提折旧。

14、在建工程

(1) 在建工程的核算方法

在建工程包括施工前期准备、正在施工中的建筑工程、安装工程、技术改造和大修理工程等。在建工程按照实际发生的支出分项目核算，并在工程达到预定可使用状态时结转为固定资产。与在建工程有关的借款费用（包括借款利息、溢折价摊销、汇兑损益等），在相关工程达到预定可使用状态前的计入工程成本，在相关工程达到预定可使用状态后的计入当期财务费用。

(2) 在建工程减值准备

资产负债表日对在建工程进行全面检查，判断固定资产是否存在可能发生减值的迹象。如果存在：A、在建工程长期停建并且预计在未来3年内不会重新开工。B、所建项目在性能上、技术上已经落后并且所带来的经济效益具有很大的不确定性等减值迹象的，则估计其可收回金额。可收回金额的计量结果表明，在建工程的可收回金额低于其账面价值的，将在建工程的账面价值减记至可收回金额，减记的金额确认为资产减值损失，计入当期损益，同时计提相应的在建工程减值准备。在建工程减值损失一经确认，在以后会计期间不再转回。

15、借款费用

(1) 企业发生的借款费用，可直接归属于符合资本化条件的资产的购建或者生产的，予以资本化，计入相关资产成本；其他借款费用，在发生时根据其发生额确认为费用，计入当期损益。借款费用同时满足下列条件的，开始资本化：

A、资产支出已经发生，资产支出包括为购建或者生产符合资本化条件的资产而以支付现金、转移非现金资产或者承担带息债务形式发生的支出；

B、借款费用已经发生；

C、为使资产达到预定可使用或者可销售状态所必要的购建或者生产活动已经开始。

(2) 购建或者生产符合资本化条件的资产达到预定可使用或者可销售状态时，借款费用停止资本化。在符合资本化条件的资产达到预定可使用或者可销售状态之后所发生的借款费用，在发生时根据其发生额确认为费用，计入当期损益。

16、无形资产

(1) 无形资产指企业拥有或控制的没有实物形态的可辨认非货币性资产，包括专有技术、土地使用权等。

(2) 无形资产在取得时按照实际成本计价。

(3) 对使用寿命确定的无形资产，自无形资产可供使用时起，在使用寿命内采用直线法摊销，计入当期损益；对使用寿命不确定的无形资产不摊销；公司于年度终了对无形资产的使用寿命及摊销方法进行复核，使用寿命及摊销方法与以前估计不同的，则改变摊销期限和摊销方法。

(4) 无形资产减值准备

期末检查各项无形资产预计给本公司带来未来经济利益的能力，当存在以下情形之一时：（1）某项无形资产已被其他新技术等所替代，使其为企业创造经济利益的能力受到重大不利影响；（2）某项无形资产的市价在当期大幅下跌，在剩余摊销年限内预期不会恢复；（3）某项无形资产已超过法律保护期限，但仍然具有部分使用价值等减值迹象的，则估计其可收回金额。可收回金额的计量结果表明，无形资产的可收回金额低于其账面价值的，将无形资产的账面价值减记至可收回金额，减记的金额确认为资产减值损失，计入当期损益，同时计提相应的无形资产减值准备；（4）其他足以证明某项无形资产实质上已发生了减值准备情形的情况，按预计可收回金额低于账面价值的差额计提无形资产减值准备。无形资产减值损失一经确认，在以后会计期间不再转回。

17、长期待摊费用

（1）长期待摊费用指应由本期和以后各期负担的分摊期限在一年以上的各项费用。

（2）长期待摊费用在取得时按照实际成本计价，开办费在发生时计入当期损益；经营性租赁固定资产的装修费用在可使用年限和租赁期两者较低年限进行平均摊销，其他长期待摊费用按项目的受益期平均摊销。对于在以后会计期间已无法带来预期经济利益的长期待摊费用，本公司对其尚未摊销的摊余价值全部转入当期损益。

18、金融负债

（1）金融负债的分类

金融负债分为以公允价值计量且其变动计入当期损益的金融负债（包括交易性金融负债和指定为以公允价值计量且其变动计入当期损益的金融负债）和其他金融负债两类。

（2）金融负债的计量

A、初始确认金融负债，按照公允价值计量。对于以公允价值计量且其变动计入当期损益的金融负债，相关交易费用应当直接计入当期损益；对于其他类别的金融负债，相关交易费用应当计入初始确认金额。

B、本公司采用实际利率法，按摊余成本对金融负债进行后续计量。但是，下列情况除外：

a、以公允价值计量且其变动计入当期损益的金融负债，按照公允价值计量，且不扣除将来结清金融负债时可能发生的交易费用。

b、与在活跃市场中没有报价、公允价值不能可靠计量的权益工具挂钩并须通过交付该权益工具结算的衍生金融负债，按照成本计量。

c、不属于指定为以公允价值计量且其变动计入当期损益的金融负债的财务担保合同，或没有指定为以公允价值计量且其变动计入当期损益并将以低于市场利率贷款的贷款承诺，在初始确认后按照下列两项金额之中的较高者进行后续计量：①按照《企业会计准则第 13 号——或有事项》确定的金额；②初始确认金额扣除按照《企业会计准则第 14 号——收入》的原则

确定的累计摊销额后的余额。

19、预计负债

(1) 与或有事项相关的义务同时符合以下条件，本公司将其确认为预计负债：该义务是本公司承担的现时义务；该义务的履行很可能导致经济利益流出企业；该义务的金额能够可靠的计量；

(2) 本公司清偿预计负债所需支出全部或部分预期由第三方补偿的，补偿金额只有在基本确定能够收到时，才能作为资产单独确认，同时对该项单独核算的资产确认的补偿金额不超过对应的预计负债的账面金额。

20、收入

(1) 销售商品收入

企业已将商品所有权上的主要风险和报酬转移给购货方；企业既没有保留通常与所有权相联系的继续管理权，也没有对已售出的商品实施有效控制；收入的金额能够可靠地计量；相关的经济利益很可能流入企业；相关的已发生或将发生的成本能够可靠地计量。

(2) 提供劳务收入

对在同一会计年度内开始并完成的劳务，于完成劳务时确认收入；如果劳务的开始和完成分属不同的会计年度，则在提供劳务交易的结果能够可靠估计的情况下，于期末按完工百分比法确认相关的劳务收入。

(3) 让渡资产使用权收入

让渡资产使用权收入包括利息收入和使用费收入等；利息收入金额，按照他人使用本公司货币资金的时间和实际利率计算确定；使用费收入金额，按照有关合同或协议约定的收费时间和方法计算确定。

21、政府补助

包括财政拨款、财政贴息、税收返还和无偿划拨非货币性资产。本公司收到的与资产相关的政府补助，确认为递延收益，自相关资产达到预定可使用状态时起，在该资产使用寿命内平均计入各期损益。相关资产在使用寿命结束前被出售、转让、报废或发生毁损的，将递延收益余额一次性转入资产处置当期的损益。收到的与收益相关的政府补助，用于补偿以后期间的相关费用或损失的，确认为递延收益，在确认相关费用的期间计入当期损益；用于补偿已经发生的相关费用或损失的，取得时直接计入当期损益。

22、递延所得税资产/递延所得税负债

(1) 递延所得税资产的确认

A、本公司以很可能取得用来抵扣可抵扣暂时性差异的应纳税所得额为限，确认由可抵扣暂时性差异产生的递延所得税

资产。但是同时具有下列特征的交易中因资产或负债的初始确认所产生的递延所得税资产不予确认：

- a、该项交易不是企业合并；
- b、交易发生时既不影响会计利润也不影响应纳税所得额（或可抵扣亏损）。

B、本公司对与子公司、联营公司及合营企业投资相关的可抵扣暂时性差异，同时满足下列条件的，确认相应的递延所得税资产：

- a、暂时性差异在可预见的未来很可能转回；
- b、未来很可能获得用来抵扣暂时性差异的应纳税所得额。

C、本公司对于能够结转以后年度的可抵扣亏损和税款抵减，以很可能获得用来抵扣可抵扣亏损和税款抵减的未来应纳税所得额为限，确认相应的递延所得税资产。

(2) 递延所得税负债的确认

除下列情况产生的递延所得税负债以外，本公司确认所有应纳税暂时性差异产生的递延所得税负债：

- A、商誉的初始确认；
- B、同时满足具有下列特征的交易中产生的资产或负债的初始确认：
 - a、该项交易不是企业合并；
 - b、交易发生时既不影响会计利润也不影响应纳税所得额（或可抵扣亏损）。
- C、本公司对与子公司、联营公司及合营企业投资产生相关的应纳税暂时性差异，同时满足下列条件的：
 - a、投资企业能够控制暂时性差异的转回的时间；
 - b、暂时性差异在可预见的未来很可能不会转回。

23、主要会计政策、会计估计的变更及重大会计差错更正

(1) 会计政策变更

报告期内无会计政策变更。

(2) 会计估计变更

报告期内无会计估计变更。

(3) 重大会计差错更正

报告期内无重大会计差错更正。

三、税项

1、主要税种及税率

税种	计税依据	税率
增值税	商品销售收入	17.00%
营业税	销售不动产、转让无形资产、提供技术服务	5.00%
城市维护建设税	应缴流转税额及当期免抵退税额	7.00%
企业所得税	应纳税所得额	25.00%、24%、15.00%、12.5%、注 1
教育费附加	应缴流转税额及当期免抵退税额	3.00%
地方教育费附加	应缴流转税额及当期免抵退税额	2.00%

注 1：本公司及兰州远望信息技术有限公司、宁波市远望谷信息技术有限公司、北京导航者智能科技有限公司、上海真灼电子有限公司执行 15% 的所得税税率；深圳市远望谷软件有限公司本年度享受减半征收的所得税优惠政策按 12.5% 的所得税税率执行；北京远望谷电子科技有限公司享受软件企业“二免三减半”的所得税优惠政策，本年度为第一个获利年度，享受 2011-2012 年免征企业所得税，2013-2015 年减半征收企业所得税的优惠政策；深圳市射频智能科技有限公司按 24% 的所得税税率执行；合并报表范围内的其他子公司均按 25% 的基本税率执行。

2、税收优惠及批文

(1) 增值税

A、本公司产品“远望谷 XC-1 型分局 AEI 监测软件 V2.0”、远望谷 XC 机务复示软件 V1.2”、“远望谷 XC AEI 读出装置软件 V2.1”分别获深圳市科技和信息局颁发的“深 DGY-2008-0469”号、“深 DGY-2008-0467”号、“深 DGY-2008-0468”号、“深 DGY-2002-0298”号软件产品登记证书，根据国务院国发【2000】18 号关于《鼓励软件产业和集成电路产业发展的若干政策》的规定，自 2002 年 7 月 23 日起，上述产品销售收入按 17% 的法定税率征收增值税后，对其增值税实际税负超过 3% 的部分，实行即征即退政策。

B、深圳市远望谷软件有限公司产品“远望谷 AEI 设备操作管理系统软件 V2.0”、“远望谷 RFID 读写器系统管理软件 V1.2”、分别获圳市科技工贸和信息化委员会颁发圳市科技工贸和信息化委员会颁发圳市科技工贸和信息化委员会颁发圳市科技工贸和信息化委员会颁发圳市科技工贸和信息化委员会颁发圳市科技工贸和信息化委员会颁发圳市科技工贸和信息化委员会颁发的“深 DGY-2006-0751”号、“深 DGY-2006-0752”号、“深 DGY-2006-0753”号软件产品登记证书，根据国务院国发【2000】18 号关于《鼓励软件产业和集成电路产业发展的若干政策》的规定，上述产品销售收入按 17% 的法定税率征收增值税后，对其增值税实际税负超过 3% 的部分，实行即征即退政策。

C、兰州远望信息技术有限公司产品“兰州远望机务复示系统软件”、“兰州远望机车电子标签编程软件”“兰州远望机务自动设备识别(AEI)系统软件”、“兰州远望车站控制与车号处理系统(CPS)软件”分别获甘肃省电子信息工业办公

室颁发的“甘 DGY-2002-0022”号、“甘 DGY-2002-0023”号、“甘 DGY-2002-0024”号和“甘 DGY-2002-0025”号软件产品登记证书，根据国务院国发【2000】18 号关于《鼓励软件产业和集成电路产业发展的若干政策》的规定，报告期内，上述产品销售收入按 17%的法定税率征收增值税后，对其增值税实际税负超过 3%的部分，实行即征即退政策。

D、宁波市远望谷信息技术有限公司产品“远望谷 RFID 图书馆管理系统 V2.1”获宁波市信息产业局颁发的“甬 DGY-2005-0068”号软件产品证书，根据国务院国发【2000】18 号关于《鼓励软件产业和集成电路产业发展的若干政策》的规定，并经宁波市科技园区国家税务局甬国税科[2006]54 号文《关于同意宁波市远望谷信息技术有限公司享受软件产品优惠政策的通知》审核认定，自 2006 年 3 月 14 日起，该产品销售收入按 17%的法定税率征收增值税后，对其增值税实际税负超过 3%的部分，实行即征即退政策。

E、北京远望谷电子科技有限公司产品“远望谷电子标签识别及 RFID 数据读写应用软件 V1.0”获得北京市科学技术委员会颁发的“京 DGY-2008-1336”号软件产品登记证书，根据国务院国发【2000】18 号关于《鼓励软件产业和集成电路产业发展的若干政策》的规定，自 2008 年 10 月 7 日起，该产品销售收入按 17%的法定税率征收增值税后，对其增值税实际税负超过 3%的部分，实行即征即退政策。

F、广州市远望谷信息技术有限公司产品“远望谷 RFID 商品车管理系统终端软件 V1.0”、“远望谷宠物管理系统 V1.0”、“远望谷宠物移动管理系统 V1.0”获得广东省经济和信息化委员会颁发的“粤 DGY-2011-0163”号、“粤 DGY-2011-0185”号、“粤 DGY-2011-0184”号、软件产品登记证书，根据国务院国发【2000】18 号关于《鼓励软件产业和集成电路产业发展的若干政策》的规定，自 2011 年 3 月 28 日起，该产品销售收入按 17%的法定税率征收增值税后，对其增值税实际税负超过 3%的部分，实行即征即退政策。

(2) 所得税

A、本公司已获取深圳市科技和信息局、深圳市财政局、深圳市国家税务局、深圳市地方税务局联合批准颁发的高新技术企业证书，证书编号：GR200844200324，发证日期为 2008 年 12 月 16 日，认定有效期为三年。根据国家对高新技术企业的相关税收优惠政策，本公司按 15%的税率计缴企业所得税。

B、兰州远望信息技术有限公司已获取甘肃省科学技术厅、甘肃省财政厅、甘肃省国家税务局、甘肃省地方税务局联合批准颁发的高新技术企业证书，证书编号：GR200862000092，发证日期为 2008 年 12 月 16 日，认定有效期为三年。根据国家对高新技术企业的相关税收优惠政策，兰州远望信息技术有限公司按 15%的税率计缴企业所得税。

C、宁波市远望谷信息技术有限公司已获取宁波市科学技术局、宁波市财政局、宁波市国家税务局、宁波市地方税务局联合批准颁发的高新技术企业证书，证书编号：GR200933100046，发证日期为 2009 年 9 月 15 日，认定有效期为三年。根据国家对高新技术企业的相关税收优惠政策，宁波市远望谷信息技术有限公司按 15%的税率计缴企业所得税。

D、深圳市远望谷软件有限公司于 2008 年 11 月 28 日取得深圳市科技和信息局颁发的编号为“深 R-2007-0238”软件企

业认定证书。根据《财政部、国家税务总局、海关总署关于鼓励软件产业和集成电路产业发展有关税收政策问题的通知》（财税[2000]25号）、《国家税务总局关于软件企业和高新技术企业所得税优惠政策有关执行口径等问题的通知》（国税法[2003]82号）、《财政部、国家税务总局关于企业所得税若干优惠政策的通知》（财税[2008]1号）和深圳市南山区国家税务局深国税南减免备案[2009]295号《税收优惠登记备案通知书》，该公司被认定符合软件及集成电路设计企业的税收优惠规定，第1至2年经营所得免征所得税，第3至5年减半征收所得税。2009年度公司已经获利，本年度享受12.5%所得税优惠政策。

E、北京远望谷电子科技有限公司享受软件企业“二免三减半”的所得税优惠政策，本年度为第一个获利年度，享受2011-2012年免征企业所得税，2013-2015年减半征收企业所得税的优惠政策；

F、北京导航者智能科技有限公司已获取“北京市科学技术委员会”、“北京市财政局”、“北京市国家税务局”、“北京市地方税务局”联合颁发的编号为GR201011000472号高新技术企业证书，认定有效期为三年。根据国家对高新技术企业的有关税收优惠政策，北京导航者智能科技有限公司按15%的税率计缴企业所得税。

F、上海真灼电子有限公司已获取“北京市科学技术委员会”、“北京市财政局”、“北京市国家税务局”、“北京市地方税务局”联合颁发的编号为GR200931000498号高新技术企业证书，认定有效期为三年。根据国家对高新技术企业的相关税收优惠政策，上海真灼电子有限公司按15%的税率计缴企业所得税。

G、根据《国务院关于实施企业所得税过渡优惠政策的通知》（国发〔2007〕39号），原享受低税率优惠政策的企业，在新税法施行后5年内逐步过渡到法定税率。其中：享受企业所得税15%税率的企业，2008年按18%税率执行，2009年按20%税率执行，2010年按22%税率执行，2011年按24%税率执行，2012年按25%税率执行。2011年度深圳经济特区企业享受过渡时期优惠税率为24%。

四、企业合并及合并财务报表

1、子公司情况

(1) 通过设立或投资等方式取得的子公司

子公司全称	子公司类型	注册地	业务性质	注册资本	经营范围	期末实际出资额	实质上构成对子公司净投资的其他项目余额	持股比例(%)	表决权比例(%)	是否合并报表	少数股东权益	少数股东权益中用于冲减少数股东损益的金额	从母公司所有者权益冲减子公司少数股东分担的本期亏损超过少数股东在该子公司期初所有者权益中所享有份额后的余额
兰州远望信息技术有限公司	有限责任公司	兰州	制造兼服务业	1000 万元	自动识别技术及设备的研制与生产；信息技术、微波电子咨询服务	1000 万元	---	100.00%	100.00%	是	---	---	---
深圳市远望谷软件有限公司	有限责任公司	深圳	制造兼服务业	100 万元	计算机软硬件的技术开发、销售、技术服务；国内贸易	100 万元	---	100.00%	100.00%	是	---	---	---
广州市远望谷信息技术有限公司	有限责任公司	广州	制造兼服务业	3000 万元	开发、销售计算机软件、射频识别（RFID）信息应用技术的研发	2700 万元	---	100.00%	100.00%	是	---	---	---
深圳市射频智能科技有限公司	有限责任公司	深圳	制造兼服务业	6000 万元	微波射频识别测量设备的检测及技术咨询	6000 万元	28,315,702.59	100.00%	100.00%	是	---	---	---
宁波市远望谷信息技术有限公司	有限责任公司	宁波	制造兼服务业	1000 万元	计算机软件、微波智能识别产品及应用软件的研发与销售；计算机系统集成、综合布线；经营管理和项目投资咨询、策划，计算机及外部设备等批发零售	1000 万元	13,109,002.12	100.00%	100.00%	是	---	---	---
北京远望谷电子科技有限公司	有限责任公司	北京	制造兼服务业	2000 万元	计算机软硬件的技术开发、销售、技术服务；国内贸易	2000 万元	---	100.00%	100.00%	是	---	---	---
深圳市远望谷文化科技有限公司	有限责任公司	深圳	制造兼服务业	400 万元	计算机软件、射频识别技术及软件的研发与销售、计算机系统集成及综合布线、电子产品的销售	400 万元	324,496.59	100.00%	100.00%	是	---	---	---
昆山远望谷信息技术有限公司	有限责任公司	昆山	制造兼服务业	500 万元	计算机软、硬件系统及其应用网络产品、移动手持终端产品、自动化设备及系统、电子通讯设备、自动识别产品、射频识别系统及产品	300 万元	---	60.00%	60.00%	是	---	---	---

(2) 同一控制下企业合并取得的子公司

报告期内，公司不存在通过同一控制下企业合并取得的子公司。

(3) 非同一控制下企业合并取得的子公司

子公司全称	子公司类型	注册地	业务性质	注册资本	经营范围	期末实际出资额	实质上构成对子公司净投资的其他项目余额	持股比例 (%)	表决权比例 (%)	是否合并报表	少数股东权益	少数股东权益中用于冲减少数股东损益的金额	从母公司所有者权益冲减子公司少数股东分担的本期亏损超过少数股东在该子公司期初所有者权益中所享有份额后的余额
上海真灼电子有限公司	有限责任公司	上海	制造兼服务业	1100 万元	电子科技领域内的技术研发、工程安装、计算机软件系统开发、电子数码产品、通讯器材、智能仪设备、电子元器件、计算机软硬件及配件销售、电子设备的调试、租赁、维护、电子产品的生产加工	1000 万元	---	51.00%	51.00%	是	7,642,675.57	---	---
北京导航者智能科技有限公司	有限责任公司	北京	制造兼服务业	500 万元	技术开发、技术服务、销售通讯设备、电子产品、计算机软件及辅助设备、机械设备、仪器仪表	1259.41 万元	---	80.00%	80.00%	是	2,698,806.92	---	---
成都远望谷信息技术有限公司	有限责任公司	成都	制造兼服务业	100 万元	研发、生产、销售、安装计算机硬件、网络设备、电子元器件、工业自动化控制设备、电子产品、通讯设备(不含卫星地面接收设备)、仪器仪表并提供技术咨询	75.28 万元	---	76.00%	76.00%	是	164,527.26	---	---

2、特殊目的主体或通过受托经营或承租等方式形成控制权的经营实体

报告期内，本公司不存在特殊目的主体或通过受托经营或承租等方式形成控制权的经营实体。

3、合并范围发生变更的说明

子公司名称	2011-12-31	2010-12-31
广州德鸿电子科技有限公司	已转让	合并
成都远望谷信息技术有限公司	合并	不合并
北京导航者智能科技有限公司	合并	不合并
上海真灼信息技术有限公司	合并	不合并
深圳市远望谷文化科技有限公司	合并	未成立
昆山远望谷信息技术有限公司	合并	未成立

本公司全资子公司射频智能本期将持有的广州德鸿电子科技有限公司51%股权作价对广东德生科技有限公司进行增资。增资完成后，射频智能持有广东德生科技有限公司20%的股份，广州德鸿电子科技有限公司成为广东德生科技有限公司全资子公司，广州德鸿电子科技有限公司自转让日起不再纳入本公司合并范围内。

本公司全资子公司广州市远望谷信息技术有限公司本期以自有资金60万元增资成都远望谷信息技术有限公司，增资完成后，广州市远望谷信息技术有限公司持有成都远望谷信息技术有限公司股权由40%增至76%，成都远望谷信息技术有限公司成为本公司控股子公司，公司自增资完成日起将其纳入本公司合并范围。

本公司本期以自有资金1,259.42万元收购自然人张凯如、余红梅合计持有的北京导航者智能科技有限公司80%股权，收购完成后，公司持有北京导航者智能科技有限公司80%股权，公司自收购完成日起将其纳入本公司合并范围。

本公司本期以自有资金1,000万元对上海真灼信息技术有限公司进行增资，增资完成后，公司持有上海真灼信息技术有限公司51%的股权，上海真灼信息技术有限公司成为公司的控股子公司，公司自增资完成日起将其纳入本公司合并范围。

本公司通过新设方式成立深圳市远望谷文化科技有限公司、昆山远望谷信息技术有限公司，自公司成立起将其列入本公司合并范围内。

4、报告期内新纳入合并范围的主体和报告期内不再纳入合并范围的主体

(1) 本期新纳入合并范围的子公司、特殊目的主体、通过受托经营或承租等方式形成控制权的经营实体。

如以上附注四、3 所述，本期新纳成都远望谷信息技术有限公司、北京导航者智能科技有限公司、上海真灼信息技术有限公司、深圳市远望谷文化科技有限公司、昆山远望谷信息技术有限公司入本期合并范围内。

(2) 本期不再纳入合并范围的子公司、特殊目的主体、通过受托经营或承租等方式形成控制权的经营实体

如以上附注四、3 所述，本期合并广州德鸿电子科技有限公司其年初至转让日的相关损益。具体情况如下：

名称	处置日净资产	年初至处置日净利润
广州德鸿电子科技有限公司	44,200,180.32	1,030,906.07

5、报告期内未发生同一控制下企业合并

6、报告期内发生非同一控制下企业合并

如以上附注四、3 所述，公司本期以非同一控制下企业合并方式分别收购成都远望谷信息技术有限公司、北京导航者智能科技有限公司、上海真灼电子科技有限公司股权。

7、报告期内发生出售丧失控制权的股权而减少子公司

如以上附注四、3 所述，公司本期以广州德鸿电子科技有限公司 51%股权作价对广东德生科技有限公司进行增资。增资完成后，射频智能持有广东德生科技有限公司 20%的股份，广州德鸿电子科技有限公司成为广东德生科技有限公司全资子公司。

8、报告期内未发生反向购买

9、报告期内未发生吸收合并

10、报告期内无境外经营实体

五、合并财务报表项目注释

以下注释项目（含母公司财务报表主要项目注释）除非特别指出，期末指2011年12月31日，年初指2011年1月1日，本期指2011年度，上期指2010年度，单位金额为人民币元。

1、货币资金

项目	期末余额	年初余额
----	------	------

	原币	汇率	折人民币	原币	汇率	折人民币
一、现金						
人民币	804,629.02	1.00	804,629.02	215,371.71	1.00	215,371.71
现金小计	804,629.02	1.00	804,629.02			215,371.71
二、银行存款						
人民币	505,676,950.92	1.00	505,676,950.92	229,523,951.82	1.00	229,523,951.82
美元	30,246.44	6.34	191,620.27	8,495.76	6.68	56,739.78
欧元	55,766.16	8.51	474,826.55	41,169.78	8.67	357,016.10
港币	2.08	0.82	1.70	2.08	0.86	1.79
银行存款小计			506,343,399.44			229,937,709.49
三、其他货币资金						
人民币	784,831.28	1.00	784,831.28	8,139,062.68	1.00	8,139,062.68
其他货币资金小计			784,831.28			8,139,062.68
合计			507,932,859.74			238,292,143.88

截止 2011 年 12 月 31 日，本公司其他货币资金余额为 784,831.28 元，主要是本公司为信用证保证金 467,875.28 元。汇票保证金 316,956.00 元银行存款中除此之外货币资金无因抵押、质押或冻结等对使用有限制、存放在境外、有潜在回收风险的款项情况。

2、应收票据

(1) 应收票据分类

种类	期末余额	年初余额
银行承兑汇票	1,010,150.00	7,297,517.87
合计	1,010,150.00	7,297,517.87

(2) 截止 2011 年 12 月 31 日，本公司无已质押的应收票据。

(3) 截止 2011 年 12 月 31 日，公司无因出票人无力履约而将票据转为应收账款的票据；期末本公司已经背书给他方但尚未到期的票据前五名情况如下：

出票单位	出票日期	到期日	金额	备注
齐齐哈尔轨道交通装备有限责任公司	2011/7/19	2012/1/12	500,000.00	---
齐齐哈尔轨道交通装备有限责任公司	2011/8/15	2012/2/14	500,000.00	---
中国北车集团大连机车车辆有限公司	2011/9/7	2012/3/7	500,000.00	---
河南思维自动化设备有限公司	2011/12/20	2012/6/6	405,000.00	---
温州广鑫包装有限公司	2011/8/18	2012/2/16	200,000.00	---

(4) 截止 2011 年 12 月 31 日，公司不存在已贴现或质押的商业承兑票据。

3、应收账款

(1) 应收账款按种类披露：

种类	期末数			
	账面余额		坏账准备	
	金额	比例(%)	金额	比例(%)
单项金额重大并单项计提坏账准备的应收账款	---	---	---	---
按组合计提坏账准备的应收账款				
账龄组合	266,318,872.91	100%	21,222,617.08	7.97%
组合小计	266,318,872.91	100%	21,222,617.08	7.97%
单项金额虽不重大但单项计提坏账准备的应收账款	---	---	---	---
合计	266,318,872.91	100%	21,222,617.08	7.97%

种类	期初数			
	账面余额		坏账准备	
	金额	比例(%)	金额	比例(%)
单项金额重大并单项计提坏账准备的应收账款	---	---	---	---
按组合计提坏账准备的应收账款				
账龄组合	211,923,251.97	100%	17,893,874.29	8.44%
组合小计	211,923,251.97	100%	17,893,874.29	8.44%

单项金额虽不重大但单项计提坏账准备的应收账款	---	---	---	---
合计	211,923,251.97	100%	17,893,874.29	8.44%

应收账款种类的说明：

单项金额重大并单项计提坏账准备的应收账款指单笔金额为 100 万元以上的客户应收账款，按个别认定法计提减值准备。单项金额不重大的应收账款，并扣除有确凿证据表明可收回性存在明显差异而单独进行减值测试的部分后，以账龄为信用风险特征进行组合，按照账龄分析法计提减值准备。单项金额虽不重大但单项计提坏账准备的应收账款，是指有确凿证据表明可收回性存在明显差异的应收账款，按个别认定法计提减值准备。

组合中，按账龄分析法计提坏账准备的应收账款：

账龄	期末数			期初数		
	账面余额		坏账准备	账面余额		坏账准备
	金额	比例(%)		金额	比例(%)	
1 年以内	213,147,073.83	80.03%	10,657,353.70	150,935,758.33	71.22%	7,546,227.92
1 至 2 年	32,063,051.90	12.04%	2,565,044.15	41,523,363.75	19.59%	3,323,229.10
2 至 3 年	15,021,866.25	5.64%	3,004,373.25	12,071,553.59	5.70%	2,414,310.72
3 至 4 年	386,844.59	0.15%	193,422.30	4,966,508.30	2.34%	2,483,254.15
4 至 5 年	4,488,063.30	1.69%	3,590,450.64	1,496,078.00	0.71%	1,196,862.40
5 年以上	1,211,973.04	0.46%	1,211,973.04	929,990.00	0.44%	929,990.00
合计	266,318,872.91	100.00%	21,222,617.08	211,923,251.97	100.00%	17,893,874.29

(2) 本期无应收账款转回或收回情况

(3) 期末单项金额重大或虽不重大但单独进行减值测试的应收账款坏账准备计提：

应收账款内容	账面余额	坏账金额	计提比例	理由
100 万以上的应收账款	---	---	---	---
100 万以下的应收账款	---	---	---	---
小计	---	---	---	---

单项金额不重大但按信用风险特征组合后该组合的风险较大的应收账款：

账龄	期末数			期初数		
	账面余额		坏账准备	账面余额		坏账准备
	金额	比例(%)		金额	比例(%)	
1年内	---	---	---	---	---	---
1-2年	---	---	---	---	---	---
2-3年	809,026.25	23.38%	161,805.25	782,553.59	20.23%	156,510.72
3-4年	380,944.59	11.01%	190,472.30	1,509,508.30	39.01%	754,754.15
4-5年	1,060,155.80	30.64%	848,124.64	647,318.00	16.73%	517,854.40
5年以上	1,210,133.04	34.97%	1,210,133.04	929,990.00	24.03%	929,990.00
合计	3,460,259.68	100.00%	2,410,535.23	3,869,369.89	100.00%	2,359,109.27

单项金额不重大但按信用风险特征组合后该组合的风险较大的应收账款的说明：

单项金额不重大但按信用风险特征组合后该组合的风险较大的应收账款是指期末余额在 100 万元以下存在无法取得联系、欠款单位财务状况恶化等客观证据表明其已发生减值或账龄超过 2 年的应收账款组合。

(4) 报告期内，无前期已全额计提坏账准备，或计提坏账准备的比例较大，但在报告期内又全额收回或转回及通过重组等其他方式收回的应收款项。

(5) 报告期内，无通过重组等其他方式收回的应收款项金额、重组前累计已计提的坏账准备。

(6) 本报告期实际核销的应收账款情况

单位名称	应收账款性质	核销金额	核销原因	是否因关联交易产生
长沙图灵科技发展有限公司	货款	22,410.00	无法收回	否

应收账款核销说明：武汉市远望信息技术有限公司是本公司子公司，2010 年公司注销。

(7) 报告期末，本公司应收账款中无应收持有公司 5%(含 5%)以上表决权股份的股东单位情况。

(8) 应收账款金额前五名单位情况

债务人	与本公司关系	金额	年限	占应收账款总额的比例
北京康拓红外技术有限公司	非关联方	20,552,000.00	1 年以内	7.72%
		6,520,600.00	1-2 年	2.45%
		12,844,000.00	2-3 年	4.82%
		3,197,000.00	4-5 年	1.20%
哈尔滨威克科技有限公司	非关联方	17,853,188.00	1 年以内	6.70%
	非关联方	2,780,000.00	1-2 年	1.04%
广汉科峰电子有限公司	非关联方	7,391,120.00	1 年以内	2.78%
		3,946,540.00	1-2 年	1.48%
		1,270,490.00	2-3 年	0.48%
北京中北铁流科技有限公司	非关联方	10,991,000.00	1 年以内	4.13%
北京铁路局	非关联方	9,575,000.00	1 年以内	3.60%
合计		96,920,938.00		36.39%

(9) 应收关联方账款情况

单位名称	与本公司关系	金额	占应收账款总额的比例
河南思维自动化设备有限公司	联营企业	1,348,984.60	0.51%
成都普什信息自动化有限公司	联营企业	111,033.00	0.04%
合计		1,460,017.60	0.55%

(10) 报告期内本公司无终止确认的应收款项情况。

(11) 本期无以应收账款为标的进行证券化的应收账款。

4、预付款项

(1) 预付款项按账龄列示:

账龄	期末余额		年初余额	
	账面余额	坏账准备	账面余额	坏账准备

	金额	比例		金额	比例	
1年以内	11,371,397.08	89.80%	---	8,122,005.98	98.68%	---
1-2年	933,526.25	7.37%	---	83,742.20	1.02%	---
2-3年	354,805.10	2.80%	---	24,562.98	0.30%	---
3年以上	3,000.00	0.02%	---	---	---	---
合计	12,662,728.43	100.00%	---	8,230,311.16	100.00%	---

(2) 预付款项金额前五名单位情况

单位名称	与本公司关系	金额	时间	未结算原因
北京铁路新技术有限责任公司	非关联方	3,250,000.00	1 年以内	材料未提供
控创（北京）科技有限公司	非关联方	1,607,619.00	1 年以内	材料未提供
广州旺地房地产发展顾问有限公司	非关联方	720,000.00	1 年以内	服务未提供
	非关联方	180,000.00	1-2 年	服务未提供
深圳市安普特双色注塑有限公司	非关联方	491,000.00	1 年以内	服务未提供
深圳市骏鑫霸工业设备有限公司	非关联方	388,620.00	1 年以内	服务未提供
合计		6,637,239.00		

预付款项主要单位的说明：

预付款项主要单位是公司的主要材料供应商及购买电磁兼容设备、标签贴片机的设备供应商。

(3) 截止2011年12月31日，预付款项余额中无应收持有本公司5%（含5%）以上表决权股份的股东单位款项。

(4) 预付款项的说明：

本公司的预付款主要是公司采购材料的预付款项以及部分的预付工程设备款，账龄超过一年的款项主要接近年底预付的款项及部分尚未结清的零星尾款组成。

5、其他应收款

(1) 其他应收款按种类列示：

种类	期末数			
	账面余额		坏账准备	
	金额	比例(%)	金额	比例(%)

单项金额重大并单项计提坏账准备的应收账款		---	---	---	---
按组合计提坏账准备的应收账款					
账龄组合	11,311,980.71	100%	981,015.88	8.67%	
组合小计	11,311,980.71	100%	981,015.88	8.67%	
单项金额虽不重大但单项计提坏账准备的应收账款		---	---	---	---
合计	11,311,980.71	100%	981,015.88	8.67%	

种类	期初数				
	账面余额		坏账准备		
	金额	比例(%)	金额	比例(%)	
单项金额重大并单项计提坏账准备的应收账款		---	---	---	---
按组合计提坏账准备的应收账款					
账龄组合	6,716,637.71	100%	464,358.98	6.91%	
组合小计	6,716,637.71	100%	464,358.98	6.91%	
单项金额虽不重大但单项计提坏账准备的应收账款		---	---	---	---
合计	6,716,637.71	100%	464,358.98	---	

其他应收款种类的说明：

单项金额重大并单项计提坏账准备的其他应收款指单笔金额为 50 万元以上的其他应收款项，按个别认定法计提减值准备。单项金额不重大的应收账款，并扣除有确凿证据表明可收回性存在明显差异而单独进行减值测试的部分后，以账龄为信用风险特征进行组合，按照账龄分析法计提减值准备。单项金额虽不重大但单项计提坏账准备的应收账款，是指有确凿证据表明可收回性存在明显差异的应收账款，按个别认定法计提减值准备。

组合中，按账龄分析法计提坏账准备的其他应收款：

账龄	期末数			期初数		
	账面余额		坏账准备	账面余额		坏账准备
	金额	比例(%)		金额	比例(%)	
1 年以内	7,261,865.32	64.20%	362,946.51	4,985,855.17	74.23%	248,450.47

1 至 2 年	1,808,194.23	15.98%	144,655.54	1,292,150.00	19.24%	103,372.00
2 至 3 年	2,158,489.16	19.08%	431,697.83	355,932.54	5.30%	71,186.51
3 至 4 年	83,432.00	0.74%	41,716.00	82,700.00	1.23%	41,350.00
4 至 5 年	---	---	---	---	---	---
5 年以上	---	---	---	---	---	---
合计	11,311,980.71	100%	981,015.88	6,716,637.71	100.00%	464,358.98

(2) 本期无其他应收款转回或收回情况

(3) 期末单项金额重大或虽不重大但单独进行减值测试的其他应收款坏账准备计提:

其他应收款内容	账面余额	坏账金额	计提比例	理由
50 万以上的其他应收款	---	---	---	---
50 万以下的其他应收款	---	---	---	---
小计	---	---	---	---

单项金额不重大但按信用风险特征组合后该组合的风险较大的其他应收款:

账龄	期末数			期初数		
	账面余额		坏账准备	账面余额		坏账准备
	金额	比例(%)		金额	比例(%)	
1年内	---	---	---	---	---	---
1-2年	---	---	---	---	---	---
2-3年	1,143,489.16	93.20%	228,697.83	355,932.54	81.15%	71,186.51
3-4年	83,432.00	6.80%	41,716.00	82,700.00	18.85%	41,350.00
合计	1,226,921.16	100.00%	270,413.83	438,632.54	100.00%	112,536.51

单项金额不重大但按信用风险特征组合后该组合的风险较大的其他应收款的说明:

单项金额不重大但按信用风险特征组合后该组合的风险较大的其他应收款是指期末余额在 50 万元以下存在无法取得联系、欠款单位财务状况恶化等客观证据表明其已发生减值或账龄超过 2 年的其他应收款组合。

(4) 报告期内, 无前期已全额计提坏账准备, 或计提坏账准备的比例较大, 但在报告期内又全额收回或转回及通过重组等其他方式收回的其他应收款项。

(5) 报告期内，本公司未发生核销的其他应收款情况。

(6) 报告期末，本公司其他应收款中无应收持有公司 5%(含 5%)以上表决权股份的股东单位情况。

(7) 其他应收款金额前五名单位情况

单位名称	与本公司关系	金额	年限	占其他应收款 总额的比例
北京四维三合信息技术有限公司	子公司少数股东控制企业	1,000,000.00	2-3 年	8.84%
张凯如	子公司少数股东	900,000.00	1-2 年	7.96%
余红梅	子公司少数股东	600,000.00	1-2 年	5.30%
昆山市周庄镇财政所	非关联方	500,000.00	1 年以内	4.42%
山东懋林项目管理咨询有限公司	非关联方	244,339.00	2-3 年	2.16%
合计		3,244,339.00		28.68%

(8) 应收关联方账款情况

单位名称	与本公司关系	金额	占其他应收款总额的比例
---	---	---	---

(9) 报告期内本公司无终止确认的其他应收款项情况。

(10) 本期无以其他应收款为标的进行证券化的其他应收款项。

6、应收利息

项目	期末余额	年初余额
定期存款利息	3,772,361.11	---
合计	3,772,361.11	---

7、应收股利

项目	期末余额	年初余额
----	------	------

广州德鸿电子科技有限公司	9,231,000.00	---
合计	9,231,000.00	---

8、存货

(1) 存货分类

项目	期末余额			年初余额		
	账面余额	跌价准备	账面价值	账面余额	跌价准备	账面价值
原材料	25,674,110.23	536,911.34	25,137,198.89	32,019,671.57	536,911.34	31,482,760.23
周转材料	66,511.65	---	66,511.65	566,075.42	---	566,075.42
物资采购	61,538.46	---	61,538.46	4,705.14	---	4,705.14
在产品	27,054,240.99	---	27,054,240.99	2,123,694.85	---	2,123,694.85
半成品	9,483,829.95	---	9,483,829.95	8,815,725.79	---	8,815,725.79
库存商品	41,987,028.68	---	41,987,028.68	25,524,071.53	---	25,524,071.53
发出商品	23,493,274.88	---	23,493,274.88	15,587,604.47	---	15,587,604.47
合计	127,820,534.84	536,911.34	127,283,623.50	84,641,548.77	536,911.34	84,104,637.43

(2) 存货跌价准备

存货种类	年初余额	本期计提额	本期减少		期末余额
			转回	转销	
原材料	536,911.34	---	---	---	536,911.34
库存商品	---	---	---	---	---
合计	536,911.34	---	---	---	536,911.34

(3) 存货跌价准备情况

项目	计提存货跌价准备的依据	本期转回存货跌价准备的原因	本期转回金额占该项存货期末余额的比例
原材料	注 1	---	---
库存商品	注 1	---	---

注 1：截止 2011 年 12 月 31 日，本公司按照存货的估计售价减去至完工时估计将要发生的成本、估计的销售费用以及相关税费后的金额，确定其可变现净值，并将其与存货账面价值进行对比分析，据此计提减值准备。

9、对合营企业投资和联营企业投资

被投资单位名称	本企业持股比例	本企业在被投资单位表决权比例	期末资产总额	期末负债总额	期末净资产总额	本期营业收入总额	本期净利润
一、合营企业							
---	---	---	---	---	---	---	---
二、联营企业							
成都普什信息自动化有限公司	30.00%	30.00%	131,241,531.71	75,205,165.95	56,036,365.76	50,876,194.54	10,036,592.94
河南思维自动化设备有限公司	20.00%	20.00%	426,747,836.82	180,678,093.64	246,069,743.18	300,756,537.74	112,001,959.76
深圳市丰泰瑞达实业有限公司	21.90%	21.90%	101,031,122.29	41,512,107.12	59,518,570.98	45,480,450.52	16,325,289.96
广州德生科技有限公司	20.00%	20.00%	213,559,840.74	92,363,309.47	111,411,509.51	171,152,116.63	25,427,932.38
上海真欣电子技术有限公司	30.00%	30.00%	217,632.56	215,285.77	2,346.79	30,750.00	-100,719.73

合营企业、联营企业的重要会计政策、会计估计与公司的会计政策、会计估计无存在重大差异。

10、长期股权投资

(1) 长期股权投资列示如下：

被投资单位	核算方法	投资成本	年初余额	增减变动	期末余额	在被投资单位持股比例	在被投资单位表决权比例	在被投资单位持股比例与表决权比例不一致的说明	减值准备	本期计提减值准备	现金红利
成都普什信息自动化有限公司	权益法	29,376,000.00	---	31,620,347.13	31,620,347.13	30%	30%	---	---	---	---
河南思维自动化设备有限公司	权益法	111,986,000.00	---	117,186,423.71	117,186,423.71	20%	20%	---	---	---	---
深圳市丰泰瑞达实业有限公司	权益法	10,000,000.00	17,517,785.14	2,298,827.72	19,816,612.86	21.9%	21.9%	---	1,416,431.42	---	---
广州德生科技有限公司	权益法	52,352,818.76	---	57,403,235.00	57,403,235.00	20%注 1	20%注 1	---	---	---	---
成都远望谷信息技术有限公司	成本法	760,000.00	152,865.2	-152,865.2	---	76%注 2	76%注 2	---	---	---	---
天津远望谷电子科技有限公司	成本法	20,000,000.00	20,000,000.00	---	20,000,000.00	100%	---	已进入清算程序	10,021,501.60	---	---
上海真欣电子技术有限公司	权益法	105,000.00	--	821.36	821.36	30%	30%	---	---	---	---
合计			37,670,650.34	208,356,789.72	246,027,440.06				11,437,933.02		

注1、本公司全资子公司射频智能本期将持有的广州德鸿电子科技有限公司51%股权作价对广东德生科技有限公司进行增资，增资完成后，射频智能持有广东德生科技有限公司20%的股份。

注2、本公司全资子公司广州市远望谷信息技术有限公司本期以自有资金60万元增资成都远望谷信息技术有限公司，增资完成后，广州市远望谷信息技术有限公司持有成都远望谷信息技术有限公司股权由40%增至76%，成都远望谷信息技术有限公司成立本公司控股子公司，公司自增资完成日起将其纳入本公司合并范围。

(2) 报告期内，本公司不存在向投资企业转移资金能力受限的情况。

(3) 本公司期末无有限售条件的长期股权投资

11、固定资产

(1) 固定资产情况:

项目	年初余额	本期增加额		本期减少额	期末余额
一、固定资产原值					
房屋及建筑物	38,324,469.33	108,676,099.32		---	147,000,568.65
机器设备	56,269,888.66	24,704,946.41		18,026,587.38	62,948,247.69
运输设备	5,002,300.64	3,234,658.80		249,573.43	7,987,386.01
电子及其他设备	21,088,238.95	7,173,148.81		860,275.56	27,401,112.20
合计	120,684,897.58	143,788,853.34		19,136,436.37	245,337,314.55
		本期新增	本期计提		
二、累计折旧					
房屋及建筑物	5,828,796.58	---	4,464,101.97	---	10,292,898.55
机器设备	13,339,705.91	586,450.54	5,337,622.06	4,644,577.52	14,619,200.99
运输设备	2,599,244.85	335,474.69	692,294.25	117,008.35	3,510,005.44
电子及其他设备	13,388,576.28	166,432.07	2,731,837.20	478,215.58	15,808,629.97
合计	35,156,323.62	1,088,357.30	13,225,855.48	5,239,801.45	44,230,734.95
三、减值准备					
房屋及建筑物	---	---	---	---	---
机器设备	---	---	---	---	---
运输设备	---	---	---	---	---
电子及其他设备	---	---	---	---	---
合计	---	---	---	---	---
四、固定资产账面价值					
房屋及建筑物	32,495,672.75	---	---	---	136,707,670.10
机器设备	42,930,182.75	---	---	---	48,329,046.70
运输设备	2,403,055.79	---	---	---	4,477,380.57
电子及其他设备	7,699,662.67	---	---	---	11,592,482.23
合计	85,528,573.96	---	---	---	201,106,579.60

本期折旧额 13,225,855.48 元，本期由在建工程转入固定资产原价为 77,264,176.05 元。

- (2) 截止 2011 年 12 月 31 日，本公司不存在暂时闲置的固定资产。
- (3) 截止 2011 年 12 月 31 日，本公司无通过融资租赁租入的固定资产。
- (4) 截止 2011 年 12 月 31 日，本公司无期末持有待售的固定资产。

12、在建工程

(1) 在建工程按项目列示

项目	期末余额			年初余额		
	账面余额	减值准备	账面净值	账面余额	减值准备	账面净值
微波暗室项目	---	---	---	21,830,711.59	---	21,830,711.59
光明工业园建筑	---	---	---	37,587,330.45	---	37,587,330.45
光明厂房电梯	---	---	---	684,615.39	---	684,615.39
全自动倒装机	1,623,931.66	---	1,623,931.66	---	---	---
微波小室	2,500,854.70	---	2,500,854.70	---	---	---
合计	4,124,786.36	---	4,124,786.36	60,102,657.43	---	60,102,657.43

(2) 重大在建工程项目变动情况

项目名称	预算数	年初余额	本期增加	转入固定资产	其他减少	工程投入占预算比例	工程进度	利息资本化累计金额	其中：本期利息资本化金额	本期利息资本化率	资金来源	期末余额
微波暗室项目	---	21,830,711.59	812,042.75	22,642,754.34	---	100%	---	8,087,676.68	---	---	发债及自筹资金	---
光明工业园建筑	---	37,587,330.45	16,349,475.87	53,936,806.32	---	100%	---	---	---	---	自筹资金	---
光明厂房电梯	---	684,615.39	---	684,615.39	---	100%	---	---	---	---	自筹资金	---
全自动倒装机	---	---	1,623,931.66	---	---	---	---	---	---	---	自筹资金	1,623,931.66
微波小室	---	---	2,500,854.70	---	---	---	---	---	---	---	自筹资金	2,500,854.70
合计	---	60,102,657.43	21,286,304.98	77,264,176.05	---	---	---	---	---	---		4,124,786.36

(3) 在建工程减值准备

项目	年初余额	本期增加	本期减少	期末余额	计提原因
无	---	---	---	---	---

(4) 重大在建工程的工程进度情况

项目	工程进度	备注
微波暗室项目	100.00%	
光明工业园建筑	100.00%	

在建工程的说明：截止 2011 年 12 月 31 日光明工业园的建筑已达到预定使用状态，企业根据施工合同价暂估转入固定资产

13、无形资产及开发支出

(1) 无形资产情况

项目	期初余额	本期增加	本期减少	期末余额
一、原价				
土地使用权	8,586,156.30	49,236.00	---	8,635,392.30
软件	302,327.59	---	---	302,327.59
Invengo 商标	47,000.00	---	---	47,000.00
便携式电子标签阅读器	690,667.14	---	---	690,667.14
非专利技术	5,850,596.95	10,680,480.35	---	16,531,077.30
SAP 系统	1,754,113.00	---	---	1,754,113.00
学生证购票防伪识别系统 V1.0	2,200,000.00	1,529,445.00	2,200,000.00	1,529,445.00
合计	19,430,860.98	12,259,161.35	2,200,000.00	29,490,022.33
二、累计摊销额		本期新增	本期摊销	
土地使用权	190,187.43	---	175,176.53	365,363.96
软件	200,354.41	---	18,422.21	218,776.62
Invengo 商标	7,441.67	---	4,700.00	12,141.67
便携式电子标签阅读器	513,342.96	---	91,174.72	604,517.68

项目	期初余额	本期增加		本期减少	期末余额
非专利技术	1,170,119.39	204,387.77	1,184,722.68	---	2,559,229.84
SAP系统	175,569.45	---	177,032.92	---	352,602.37
学生证购票防伪识别系统V1.0	1,393,333.44	---	375,855.25	1,613,333.46	155,855.23
合计	3,650,348.75	204,387.77	2,027,084.31	1,613,333.46	4,268,487.37
三、资产减值准备					
土地使用权	---	---	---	---	---
软件	---	---	---	---	---
Invengo商标	---	---	---	---	---
便携式电子标签阅读器	---	---	---	---	---
非专利技术	---	---	---	---	---
SAP系统	---	---	---	---	---
学生证购票防伪识别系统V1.0	---	---	---	---	---
合计	---	---	---	---	---
四、无形资产账面价值					
土地使用权	8,395,968.87	---	---	---	8,270,028.34
软件	101,973.18	---	---	---	83,550.97
Invengo商标	39,558.33	---	---	---	34,858.33
便携式电子标签阅读器	177,324.18	---	---	---	86,149.46
非专利技术	4,680,477.56	---	---	---	13,971,847.46
SAP系统	1,578,543.55	---	---	---	1,401,510.63
学生证购票防伪识别系统V1.0	806,666.56	---	---	---	1,373,589.77
合计	15,780,512.23	---	---	---	25,221,534.96

本期摊销额 2,027,084.31 元。

无形资产的说明：

本公司无形资产不存在因市价下跌、技术落后及不受法律保护等风险因素的影响而导致其预计创造的价值小于其账面价值的情况，故未计提无形资产减值准备。

(2) 公司开发项目支出

项目	年初余额	本期增加	本期减少		期末余额
			计入当期损益	确认为无形资产	
地面装置技术类	4,184,712.44	4,040,544.17	---	2,978,149.87	5,247,106.74
读写器技术类	6,113,228.52	5,057,399.58	---	1,153,804.10	10,016,824.00
电子标签技术类及软件类	5,611,806.09	3,710,404.22	---	5,563,511.38	3,758,698.93
合计	15,909,747.05	12,808,347.97	---	9,695,465.35	19,022,629.67

本报告期开发支出占本期研究开发项目支出总额的比例 34.10%。

本报告期没有通过公司内部研发形成的无形资产。

公司开发项目的说明：本公司的开发项目支出全部是通过本公司立项，并实际投入所形成，不存在以评估值入账的开发支出。

14、商誉

被投资单位名称或 形成商誉的事项	年初余额	本期增加	本期减少	期末余额	期末减值准备
广州德鸿电子科技有限公司	29,810,726.79	---	29,810,726.79	---	---
成都远望谷信息技术有限公司	---	53,438.23	---	53,438.23	---
北京导航者智能科技有限公司	---	9,400,254.05	---	9,400,254.05	---
上海真灼电子技术有限公司	---	3,199,830.62	---	3,199,830.62	---
合计	29,810,726.79	12,653,522.90	29,810,726.79	12,653,522.90	---

商誉的减值测试方法和减值准备计提方法：

商誉的减值测试是将被投资企业作为一个资产组通过综合收入乘数模型和未来净利润现值模型的测算并采取孰低的原则来确定被投资企业的企业价值，加上被投资企业的净资产，再乘以本公司所享有的权益比例与本公司的投资成本余额进行比较，若前者小于后者则按差额计提商誉减值准备，以该项投资所形成商誉的账面价值减计至零为限。

15、长期待摊费用

项目	年初余额	本期增加额	本期摊销额	其他减少额	期末余额	其他减少的原因
装修费	154,582.75	---	91,788.04	---	62,794.71	---
其他	17,165.15	---	9,808.67	---	7,356.48	---
合计	171,747.90	---	101,596.71	---	70,151.19	---

16、递延所得税资产/递延所得税负债

(1) 已确认的递延所得税资产和递延所得税负债

项目	期末余额	年初余额
递延所得税资产：		
资产减值准备	5,829,441.17	5,334,756.75
可抵扣亏损	1,527,960.20	641,279.14
预提工资	19,856.30	49,896.25
内部交易未实现利润	27,128.78	---
合计	7,404,386.45	6,025,932.14
递延所得税负债：		
内部交易未实现利润	83,466.08	107,395.77
合计	83,466.08	107,395.77

(2) 期末无未确认递延所得税资产。

(3) 期末无未确认递延所得税资产的可抵扣亏损将于下年度到期。

17、资产减值准备

项目	年初余额	本期增加		本期减少			期末余额
		本期增加	合并范围 变转入	转回	转销	合并范围 变更转出	
一、坏账准备	18,358,233.27	3,380,555.61	817,688.70		22,410.00	330,434.62	22,203,632.96
二、存货跌价准备	536,911.34	---		---	---	---	536,911.34
三、长期股权投资减值准备	11,437,933.02	---		---	---	---	11,437,933.02
四、商誉减值准备	---	---		---	---	---	---
合计	30,333,077.63	3,380,555.61	817,688.70		22,410.00	330,434.62	34,178,477.32

18、短期借款

(1) 短期借款分类：

项目	币种	期末余额		年初余额	
		原币金额	折人民币	原币金额	折人民币
平安银行营业部	RMB	---	---	29,000,000.00	29,000,000.00
招商银行深圳红荔支行	RMB	---	---	---	---
光大银行深圳红荔支行	RMB	---	---	---	---
中国建设银行深圳高新园区支行	RMB	---	---	48,000,000.00	48,000,000.00
合计		---	---	77,000,000.00	77,000,000.00

短期借款分类的说明：短期借款以借款方式进行分类

(2) 截止 2011 年 12 月 31 日，本公司无已到期未偿还的短期借款。

(3) 截止 2011 年 12 月 31 日，本公司无已到期获展期的短期借款。

19、应付票据

项目	期末余额	年初余额
银行承兑汇票	1,584,472.98	160,000.00
合计	1,584,472.98	160,000.00

20、应付账款

(1) 应付账款按账龄列示：

项目	期末余额	年初余额
1 年以内	28,961,821.46	49,458,285.72
1-2 年	5,990,211.42	5,026,102.58
2-3 年	3,913.83	435,125.00
3 年以上	7,910.00	2,080.00
合计	34,963,856.71	54,921,593.30

(2) 截止 2011 年 12 月 31 日止，本公司期末应付账款中应付持有公司 5%(含 5%)以上表决权股份的股东单位或关联方的情况见附注七、6。

(3) 账龄超过 1 年的大额应付账款情况的说明：本公司账龄超过 1 年的款项主要是尚未与供应商结清的零星尾款，不存在大额应付账款。

21、预收款项

(1) 预收款项按账龄列示

项目	期末余额	年初余额
1 年以内	3,100,105.53	2,085,022.50
1-2 年	61,814.43	424,378.98
2-3 年	10,000.00	174,230.00
3 年以上	22,780.00	27,500.00
合计	3,194,699.96	2,711,131.48

(2) 截止 2011 年 12 月 31 日止，本公司预收账款中无应付持有公司 5%(含 5%)以上表决权股份的股东单位或关联方的款项。

(3) 账龄超过 1 年的大额预收账款情况的说明：本公司预收款项中账龄超过 1 年的其他预收账款属尚未与客户结算的零星尾款，不存在大额预收款项。

22、职工薪酬

项目	年初余额	本期增加额	本期支付额	期末余额
工资、奖金、津贴和补贴	314,903.49	44,436,293.20	44,305,710.10	445,486.59
职工福利费	---	1,050,064.04	1,050,064.04	---
社会保险费	---	5,299,241.34	5,281,807.86	17,433.48
其中:医疗保险费	---	1,396,764.80	1,379,331.32	17,433.48
基本养老保险费	---	3,478,544.08	3,478,544.08	---
年金缴费	---	---	---	---
失业保险费	---	144,530.49	144,530.49	---
工伤保险费	---	135,225.74	135,225.74	---
生育保险费	---	136,217.52	136,217.52	---
其他	---	7,958.70	7,958.70	---

项目	年初余额	本期增加额	本期支付额	期末余额
住房公积金	---	1,199,616.75	1,199,496.75	120.00
工会经费和职工教育经费	---	3,160.00	3,160.00	---
非货币性福利	---	---	---	---
因解除劳动关系给予的补偿	---	---	---	---
其他	---	---	---	---
其中:以现金结算的股份支付	---	---	---	---
合计	314,903.49	51,988,375.33	51,840,238.75	463,040.07

应付职工薪酬中属于拖欠性质的金额_0.00 元。

工会经费和职工教育经费金额 0.00 元，非货币性福利金额 0.00 元，因解除劳动关系给予补偿 0.00 元。

应付职工薪酬预计发放时间、金额等安排：下年度 1 月份。

23、应交税费

税费项目	期末余额	年初余额
增值税	5,170,299.51	14,729,546.65
营业税	204,095.82	132,328.33
城建税	246,130.75	1,039,845.03
企业所得税	4,814,311.72	10,497,014.61
房产税	27,633.36	27,633.36
个人所得税	109,174.47	143,350.25
教育费附加	163,869.40	445,647.82
地方教育费附加	---	14,966.20
其他税费	30,628.84	41,737.64
合计	10,766,143.87	27,072,069.89

应交税费说明：本公司未发生各分公司、分厂之间应纳税所得额相互调剂情况。

24、应付利息

项目	期末余额	年初余额
短期借款利息	---	121,708.77
中小企业集合债券	64,125.00	128,250.00
合计	64,125.00	249,958.77

25、其他应付款

(1) 其他应付款按账龄列示:

项目	期末余额	年初余额
1 年以内	14,673,094.33	3,160,869.39
1-2 年	2,103,220.16	347,644.82
2-3 年	81,000.00	117,960.00
3-4 年	9,960.00	---
4-5 年	---	---
5 年以上	---	5,300.00
合计	16,867,274.49	3,631,774.21

(2) 期末其他应付款中应付持有公司 5%(含 5%)以上表决权股份的股东单位或关联方的情况见附注七、6。

(3) 期末其他应付款中无账龄超过 1 年的大额其他应付款。

(4) 期末其他应付款中金额较大的其他应付款，主要是一些押金以及计提但尚未支付的租金、咨询费和员工的差旅费。

26、应付债券

项目	应付债券			
	年初余额	本期增加	本期减少	期末余额
中小企业集合债券	26,298,590.10	1,867,754.12	14,974,875.00	13,191,469.22
合计	26,298,590.10	1,867,754.12	14,974,875.00	13,191,469.22

债券名称	面值	发行日期	债券	发行金	年初	本期	本期	期末	期末余额
			券	额	应付利息	应计利	已付利息	应付利息	

			期 限			息			
中小企业 集合债券	1350 万	2007 年 11 月	5 年	1350 万	-1,797,090.09	392,879.13	2,498,500.00	-308,530.78	13,191,469.22

应付债券说明：

本公司发行的债券4500万元是以抵押本公司的固定资产给深圳市高新技术投资担保有限公司，并委托高新技术投资担保有限公司为其出具企业项目下受益人为国家开发银行，金额为4500万元的五年企业债券的《保证合同》，按规定本年偿还本金1350万元，尚未偿还本金1350万元。抵押清单如下：

资产描述	资产类别	入账日期	原值	净值
保税区厂房	房屋建筑物	2004 年 12 月 31 日	2,857,142.07	2,210,497.97
w2-4A 厂房（1879.81M2）	房屋建筑物	2001 年 12 月 31 日	5,603,390.35	3,832,091.01
厂房 T2-B3（1572.67M2）	房屋建筑物	2004 年 11 月 5 日	4,698,208.50	3,622,226.26
合计			13,158,740.92	9,664,815.24

27、其他非流动负债

种类	年初余额	本期增加	本期结转	期末余额
递延收益	13,350,000.00	2,630,000.00	11,391,249.99	4,588,750.01
合计	13,350,000.00	2,630,000.00	11,391,249.99	4,588,750.01

28、股本

项目	年初余额	本次变动增减（+、-）					期末余额
		发行 新股	送股	公积金 转股	其他	小计	
股份总数	256,800,000.00	36,038,700.00	77,040,000.00	---	---	113,078,700.00	369,878,700.00

本公司股本业经深圳市鹏城会计师事务所有限公司深鹏所验字[2011]0187 号验资报告验证。

29、资本公积

项目	年初余额	本期增加	本期减少	期末余额
股本溢价	42,605,300.00	632,367,077.50	---	674,972,377.50

项目	年初余额	本期增加	本期减少	期末余额
其他资本公积	12,365,336.20	---	---	12,365,336.20
合计	54,970,636.20	632,367,077.50	---	687,337,713.70

资本公积说明:

根据 2011 年 5 月 25 日中国证券监督管理委员会“证监许可【2011】776 号”文《关于核准深圳市远望谷信息技术股份有限公司非公开发行股票的批复》以及公司 2010 年第一次临时股东大会会议决议、第三届董事会第八次会议决议公司向非公开发行人民币普通股 36,038,700 股, 增加注册资本 36,038,700 元, 截止 2011 年 6 月 13 日止, 公司实际募集资金 694,105,362.00 元, 扣除各项发行费用 25,699,584.50 元, 实际募集资金净额 668,405,777.50 元, 其中新增注册资本 36,038,700 元, 增加资本公积 632,367,077.50 元,

30、盈余公积

项目	年初余额	本期增加	本期减少	期末余额
法定盈余公积	32,092,949.31	8,185,398.55	---	40,278,347.86

31、未分配利润

项目	本期金额	上期金额
净利润	116,587,750.16	101,785,096.70
减: 少数股东损益	3,344,703.50	5,448,013.57
归属于母公司所有者的净利润	113,243,046.66	96,337,083.13
加: 年初未分配利润	206,867,444.81	123,704,346.13
减: 计提法定盈余公积	8,207,419.42	8,037,984.45
减: 应付普通股股利	8,988,000.00	5,136,000.00
减: 转作股本的普通股股利	77,040,000.00	---
期末未分配利润	225,875,072.05	206,867,444.81

32、营业总收入、营业成本
(1) 营业总收入及营业成本

项目	本期金额	上期金额
----	------	------

主营业务收入	308,108,286.95	295,311,737.25
其他业务收入	12,569,549.26	4,610,632.21
营业总收入合计	320,677,836.21	299,922,369.46
主营业务成本	128,173,523.96	119,149,143.95
其他业务成本	2,706,585.52	2,139,937.06
营业成本合计	130,880,109.48	121,289,081.01

(2) 主营业务（分行业）

行业名称	本期金额		上期金额	
	营业收入	营业成本	营业收入	营业成本
自动识别设备行业	308,108,286.95	128,173,523.96	295,311,737.25	119,149,143.95

(3) 主营业务（分产品）

产品名称	本期金额		上期金额	
	营业收入	营业成本	营业收入	营业成本
读写装置	228,086,552.94	88,517,703.36	176,720,790.66	69,119,205.13
电子标签	44,365,020.32	20,000,600.77	61,881,295.19	31,212,826.99
软件	10,883,055.60	935,813.05	43,591,122.72	9,606,560.58
备品备件及其他	24,773,658.09	18,719,406.78	13,118,528.68	9,210,551.25
合计	308,108,286.95	128,173,523.96	295,311,737.25	119,149,143.95

(4) 主营业务（分地区）

地区名称	本期金额		上期金额	
	营业收入	营业成本	营业收入	营业成本
华北地区	99,277,118.02	40,552,042.63	93,795,358.23	28,986,822.83
华东地区	44,097,341.15	16,932,767.38	17,167,191.68	7,883,237.88
华南地区	34,098,486.44	10,703,520.87	45,301,776.79	19,388,731.48

地区名称	本期金额		上期金额	
	营业收入	营业成本	营业收入	营业成本
华中地区	19,484,272.51	8,815,554.21	26,940,128.71	12,703,884.70
东北地区	27,160,753.83	8,981,788.18	35,788,813.58	13,046,230.26
西北地区	32,193,828.03	13,672,154.39	28,845,536.21	11,807,969.98
西南地区	45,334,333.61	23,969,709.71	40,813,428.20	20,351,270.42
国外销售	6,462,153.36	4,545,986.59	6,659,503.85	4,980,996.39
合计	308,108,286.95	128,173,523.96	295,311,737.25	119,149,143.95

(5) 公司前五名客户的营业收入情况

客户名称	营业收入	占公司全部营业收入的比例
北京中北铁流科技有限公司	35,936,752.14	11.21%
北京康拓红外技术有限公司	17,770,412.81	5.54%
北京铁路局	9,038,461.54	2.82%
沈阳局锦州车辆段	6,887,521.37	2.15%
广汉科峰电子有限公司	6,317,196.57	1.97%
合计	75,950,344.43	23.69%

33、营业税金及附加

项目	本期金额	上期金额	计缴标准
营业税	588,095.58	188,669.71	附注三、1
城建税	1,366,978.48	1,397,802.18	附注三、1
教育费附加	620,460.30	777,740.39	附注三、1
地方教育费附加	311,573.19	154,170.01	附注三、1
其他	47,603.55	112,784.08	附注三、1
合计	2,934,711.10	2,631,166.37	

34、销售费用

项目	本期发生额	上期发生额
工资	7,740,472.36	6,148,047.33
差旅费	6,173,048.90	3,507,721.50
业务招待费	2,603,448.03	1,590,976.94
广告费	1,434,097.28	1,210,614.59
办公费	1,591,881.80	947,486.79
物料消耗	1,606,457.68	862,418.30
运输费	1,516,440.15	861,105.08
交通费	721,769.41	451,812.78
通讯费	176,916.10	264,201.11
投标服务费	140,367.51	217,604.30
其他	4,274,453.86	2,554,354.87
合计	27,979,353.08	18,616,343.59

35、管理费用

项目	本期发生额	上期发生额
研发费	26,345,499.17	22,372,389.24
工资	9,353,338.04	7,127,051.55
固定资产折旧	2,607,175.72	2,167,313.83
社保	5,224,056.81	1,806,290.29
租赁费	1,836,477.19	1,639,550.68
办公费	1,522,649.15	1,614,595.76
差旅费	3,279,989.04	1,048,060.08
业务招待费	1,616,115.43	1,005,203.59
交通费	1,057,656.15	950,829.91
咨询及信息费	1,083,866.40	871,790.00
无形资产摊销	576,909.47	781,622.49

项目	本期发生额	上期发生额
水电费	844,195.18	771,034.48
物管费	526,864.86	750,257.57
税金	486,867.53	515,984.69
福利	947,132.89	495,183.01
通讯费	684,553.26	457,008.96
其他	6,253,982.74	3,005,224.64
合计	64,247,329.03	47,379,390.77

36、财务费用

项目	本期发生额	上期发生额
利息支出	3,579,009.51	4,325,080.06
利息收入	-6,924,123.09	-1,538,691.52
汇兑损益	25,732.31	65,284.02
手续费及其他	187,835.83	101,950.10
合计	-3,131,545.44	2,953,622.66

37、资产减值损失

项目	本期金额	上期金额
坏账损失	3,380,555.61	4,905,336.42
存货跌价损失	---	359,050.38
长期股权投资减值损失	---	2,981,435.75
合计	3,380,555.61	8,245,822.55

38、投资收益

(1) 投资收益明细情况

收益项目	本期金额	上期金额
按权益法核算的投资收益	15,683,684.17	2,518,442.23

收益项目	本期金额	上期金额
持有到期投资收益	---	---
处置长期股权投资产生的投资收益	---	-25,998.32
处理子公司收益	---	256,044.66
合计	15,683,684.17	2,748,488.57

(2) 本报告期末发生按成本法核算的长期股权投资收益。

(3) 按权益法核算的长期股权投资收益：

被投资单位	本期金额	上期金额	本期比上期增减变动的原因
深圳市丰泰瑞达实业有限公司	3,264,949.21	2,580,988.27	---
成都远望谷信息技术有限公司	-52,241.00	-62,546.04	---
成都普什信息自动化有限公司	2,244,347.13	---	---
河南思维自动化设备有限公司	5,200,423.71	---	---
广州德生科技有限公司	5,050,416.24	---	---
上海真欣电子技术有限公司	-24,211.12	---	---
合计	15,683,684.17	2,518,442.23	

报告期内，本公司不存在投资收益汇回有重大限制的情况。

39、营业外收入

(1) 营业外收入明细

项目	本期发生额	上期发生额	计入当期非经常性损益的金额
非流动资产处置利得	587,633.35	---	587,633.35
政府补助	16,416,799.99	6,428,724.53	16,416,799.99
增值税返还款	3,868,468.77	4,709,872.37	---
企业取得子公司的投资成本小于取得投资时应享有被投资单位可辨认净资产公允价值产生的收益	---	357,142.83	---
其他	154,718.21	78,267.94	154,718.21
合计	21,027,620.32	11,574,007.67	17,159,151.55

(2) 政府补助明细

项目	本期发生额	上期发生额	说明
中国列车控制系统 (CTCS) 之应答器分系统项目	400,000.00	800,000.00	---
RFID 在旅游区的信息系统研发及应用项目补助	500,000.00	1,000,000.00	---
低成本、低功耗 RFID 智能卡芯片研制项目	75,000.00	150,000.00	---
RFID 在生猪溯源管理系统的应用项目	---	630,000.00	---
管道无线移动传感器网络部署和研究项目研发经费	13,333.32	6,666.67	---
基于 RFID 技术的药品 (保健品) 追溯服务系统项目	500,000.00	500,000.00	---
RFID 技术在服装行业信息系统研发及推广项目	225,000.00	225,000.00	---
基于 RFID 的国家涉密载体、设备及产品监督管理信息系统项目	360,416.67	208,333.33	---
深圳市科技研发资金资助经费(深港创新圈专项资助项目);	---	170,000.00	---
南山区经济发展专项资金企业成长壮大扶持分专项资金	---	990,000.00	---
南山区科技创新奖金	---	300,000.00	---
进口贴息资金补助	---	306,751.20	---
民营及中小企业发展专项资金(商业模式建立与营销管理体系优化咨询项目)	---	200,000.00	---
民营及中小企业发展专项资金 (ERP 项目实施及办公信息系统建设)	---	660,000.00	---
深圳市科技创新奖 (UHF 频段通用无源固定式 RFID 读写器)	---	200,000.00	---
广州认定软件企业奖励金	---	5,000.00	---
收到扶持基金	---	61,000.00	---
收到水利基金退库	---	4,173.33	---
深圳市知识产权局资助款	239,200.00	11,800.00	---
2010 年南山区经济发展专项资金扶持	150,000.00	---	---
国际市场开拓资金 (欧盟 INVENGO 商标注册项目)	11,750.00	---	---
广东省教育部产学研结合项目-微型多频 RFID 模型读写器	125,000.00	---	---
超高频 RFID 电子标签产业化及典型行业的规模应用	1,345,833.34	---	---
RFID 技术的物联网应用工程实验室项目	3,333,333.33	---	---
智慧铁路的机车车辆数据采集系统的规模化应用项目	3,333,333.33	---	---
深圳市南山区知识产权分专项资金知识产权工作示范企业项目资助-2010 年知识产权工作示范企业	100,000.00	---	---

项目	本期发生额	上期发生额	说明
国家重点新产品计划立项 AEI-T1 型 5T 智能跟踪装置款	300,000.00	---	---
2010 年度深圳市支持骨干企业加快发展财政奖励	160,000.00	---	---
2010 年南山区中小科技企业和研究机构参展资助	23,500.00	---	---
科技创新发展基金（专利资助）	1,000.00	---	---
宁波市软件产业发展专项资金	12,000.00	---	---
宁波市地方特色产业中小企业发展专项资金	300,000.00	---	---
基于 RFID 技术的亚运服务车辆管理与调度系统	1,080,000.00	---	---
广州追加 2010 年商贸流通服务业发展专项资金	4,000.00	---	---
专利资助款	4,100.00	---	---
用于科技馆的实时定位系统关键技术研究及应用示范	2,000,000.00	---	---
旅游业综合信息应用系统关键技术研究及设备开发（国际课题转移）	810,000.00	---	---
武器弹药运输动态报警系统研究	350,000.00	---	---
具有多种定位功能的旅游信息导览服务系统	660,000.00	---	---
合计	16,416,799.99	6,428,724.53	---

(3) 增值税返还款

根据国务院国发【2000】18 号关于《鼓励软件产业和集成电路产业发展的若干政策》的规定，报告期内深圳市远望谷软件有限公司、宁波市远望谷信息技术有限公司、北京远望谷电子科技有限公司、广州德鸿电子科技有限公司分别收到增值税返还 2,343,387.90 元、17,984.61 元、203,236.28 元、1,303,859.98 元。

40、营业外支出

项目	本期发生额	上期发生额	计入当期非经常性损益的金额
非流动资产处置损失合计	955,967.12	77,143.65	955,967.12
其中：固定资产处置损失	955,967.12	77,143.65	955,967.12
罚款支出	---	---	---
其他支出	7,054.91	834,596.08	7,054.91

合计	963,022.03	911,739.73	963,022.03
----	------------	------------	------------

41、所得税费用

项目	本期金额	上期金额
利润总额	130,135,605.81	112,217,699.02
按税法及相关规定计算的当期所得税	14,871,016.25	13,108,637.36
递延所得税调整	-1,323,160.60	-2,676,035.04
当期所得税费用占利润总额比例	11.43%	11.68%
合计	13,547,855.65	10,432,602.32

42、基本每股收益和稀释每股收益的计算过程

项目	计算过程	本期发生额	上期发生额
归属于公司普通股股东的净利润	P0	113,243,046.66	96,337,083.13
归属于公司普通股股东的非经常性损益	F	11,867,316.94	8,698,885.40
扣除非经常性损益后归属于普通股股东的净利润	$P0'=P0-F$	101,375,729.72	87,638,197.73
稀释事项对归属于公司普通股股东的净利润的影响	V	---	---
归属于公司普通股股东的净利润,并考虑稀释性潜在普通股对其影响,按《企业会计准则》及有关规定进行调整。	$P1=P0+V$	113,243,046.66	96,337,083.13
稀释事项对扣除非经常性损益后归属于公司普通股股东的净利润的影响	V'	---	---
扣除非经常性损益后归属于公司普通股股东的净利润,并考虑稀释性潜在普通股对其影响,按《企业会计准则》及有关规定进行调整	$P1'=P0'+V'$	101,375,729.72	87,638,197.73
期初股份总数	S0	256,800,000.00	256,800,000.00
报告期因公积金转增股本或股票股利分配等增加股份数	S1	77,040,000.00	77,040,000.00
报告期因发行新股或债转股等增加股份数	Si	36,038,700.00	---
报告期因回购等减少股份数	Sj	---	---
报告期缩股数	Sk	---	---
报告期月份数	M0	12	12.00
增加股份次月起至报告期期末的累计月数	Mi	6	-
减少股份次月起至报告期期末的累计月数	Mj	--	---
发行在外的普通股加权平均数	$S=S0+S1+Si \times Mi$	351,859,350.00	333,840,000.00

项目	计算过程	本期发生额	上期发生额
	$\frac{M0-Sj \times Mj}{M0-Sk}$		
加: 假定稀释性潜在普通股转换为已发行普通股而增加的普通股加权平均数	X1	---	---
计算稀释每股收益的普通股加权平均数	$X2=S+X1$	351,859,350.00	333,840,000.00
其中: 可转换公司债券转换而增加的普通股加权数		---	---
认股权证/股份期权行权而增加的普通股加权数		---	---
回购承诺履行而增加的普通股加权数		---	---
归属于公司普通股股东的基本每股收益	$EPS0=P0 \div S$	0.32	0.29
扣除非经常性损益后归属于公司普通股股东的基本每股收益	$EPS0'=P0' \div S$	0.29	0.26
归属于公司普通股股东的稀释每股收益	$EPS1=P1 \div X2$	0.32	0.29
扣除非经常性损益后归属于公司普通股股东的稀释每股收益	$EPS1'=P1' \div X2$	0.29	0.26

注: 公司本期派发股票股利增加发行在外普通股, 但不影响所有者权益金额, 计算对上期每股收益时, 当按调整后的股数重新计算上期的每股收益。

43、其他综合收益

项目	本期金额	上期金额
1.可供出售金融资产产生的利得(损失)金额	---	---
减: 可供出售金融资产产生的所得税影响	---	---
前期计入其他综合收益当期转入损益的净额	---	---
小计	---	---
2.按照权益法核算的在被投资单位其他综合收益中所享有的份额	---	---
减: 按照权益法核算的在被投资单位其他综合收益中所享有的份额产生的所得税影响	---	---
前期计入其他综合收益当期转入损益的净额	---	---
小计	---	---
3.现金流量套期工具产生的利得(或损失)金额	---	---
减: 现金流量套期工具产生的所得税影响	---	---
前期计入其他综合收益当期转入损益的净额	---	---

项目	本期金额	上期金额
转为被套期项目初始确认金额的调整	---	---
小计	---	---
4.外币财务报表折算差额	---	---
减：处置境外经营当期转入损益的净额	---	---
小计	---	---
5.其他	---	---
减：由其他计入其他综合收益产生的所得税影响	---	---
前期其他计入其他综合收益当期转入损益的净额	---	---
小计	---	---
合计	---	---

44、现金流量表项目注释

(1) 收到的其他与经营活动有关的现金

项目	金额
政府补助	4,435,550.00
利息收入	3,151,761.98
其他	154,718.21
合计	7,742,030.19

(2) 支付的其他与经营活动有关的现金

项目	金额
广告费	1,434,097.28
租赁费	1,836,477.19
办公费	3,114,530.95
差旅费	9,453,037.94
业务招待费	4,219,563.46

项目	金额
交通费	1,779,425.56
咨询及信息费	1,083,866.40
水电费	844,195.18
物管费	526,864.86
通讯费	684,553.26
物料消耗	1,606,457.68
运输费	1,516,440.15
其他	12,326,368.10
合计	40,425,878.01

(3) 收到的其他与投资活动有关的现金

项目	金额
---	---

(4) 支付的其他与投资活动有关的现金

项目	金额
处理德鸿现金净支出	54,536,988.01

(5) 收到的其他与筹资活动有关的现金

项目	金额
非公开发行费用	2,199,584.50

(6) 支付的其他与筹资活动有关的现金

项目	金额
---	---

45、现金流量表补充资料

(1) 现金流量表补充资料

补充资料	本期金额	上期金额
1. 将净利润调节为经营活动现金流量:		
净利润	116,587,750.16	101,785,096.70
加: 资产减值准备	3,381,555.61	8,343,369.37
固定资产折旧、油气资产折耗、生产性生物资产折旧	13,225,855.48	9,457,196.78
无形资产摊销	2,027,084.31	2,081,466.41
长期待摊费用摊销	101,596.71	51,859.04
处置固定资产、无形资产和其他长期资产的损失(收益以“-”号填列)	368,333.77	77,143.65
固定资产报废损失(收益以“-”号填列)	---	---
公允价值变动损失(收益以“-”号填列)	---	---
财务费用(收益以“-”号填列)	3,604,741.82	4,390,364.08
投资损失(收益以“-”号填列)	-14,717,562.68	-2,748,488.57
递延所得税资产减少(增加以“-”号填列)	-1,271,366.15	-2,783,430.81
递延所得税负债增加(减少以“-”号填列)	-23,929.69	107,395.77
存货的减少(增加以“-”号填列)	-36,782,269.63	1,050,244.52
经营性应收项目的减少(增加以“-”号填列)	-45,274,468.36	-27,363,133.83
经营性应付项目的增加(减少以“-”号填列)	-43,088,712.50	41,790,603.02
其他	---	-357,142.83
经营活动产生的现金流量净额	-1,861,391.15	135,882,543.30
2. 不涉及现金收支的重大投资和筹资活动:		
债务转为资本	---	---
一年内到期的可转换公司债券	---	---
融资租入固定资产	---	---
3. 现金及现金等价物净变动情况:		
现金的期末余额	507,932,859.74	238,292,143.88

补充资料	本期金额	上期金额
减：现金的期初余额	238,292,143.88	159,087,899.11
加：现金等价物的期末余额	---	---
减：现金等价物的期初余额	---	---
现金及现金等价物净增加额	269,640,715.86	79,204,244.77

(2) 本期取得或处置子公司及其他营业单位的相关情况

项目	本期金额	上期金额
一、取得子公司及其他营业单位的有关信息：		
1. 取得子公司及其他营业单位的价格	23,194,172.00	---
2. 取得子公司及其他营业单位支付的现金和现金等价物	23,194,172.00	---
减：子公司及其他营业单位持有的现金和现金等价物	11,402,792.31	---
3. 取得子公司及其他营业单位支付的现金净额	11,791,379.69	---
4. 取得子公司的净资产	7,577,623.40	---
流动资产	18,914,519.48	---
非流动资产	4,590,398.20	---
流动负债	12,707,294.28	---
非流动负债	3,220,000.00	---
二、处置子公司及其他营业单位的有关信息：注		
1. 处置子公司及其他营业单位的价格	---	---
2. 处置子公司及其他营业单位收到的现金和现金等价物	---	---
减：子公司及其他营业单位持有的现金和现金等价物	54,536,988.01	78,830.96
3. 处置子公司及其他营业单位收到的现金净额	-54,536,988.01	-78,830.96
4. 处置子公司的净资产	44,200,180.32	-256,044.66
流动资产	60,425,058.30	144,691.64
非流动资产	698,466.05	803.70
流动负债	16,923,344.03	401,540.00
非流动负债	---	---

注：处置子公司系本年清算武汉远望谷信息技术有限公司。

(3) 现金和现金等价物的构成

项目	期末余额	年初余额
一、现金	507,932,859.74	238,292,143.88
其中：库存现金	804,629.02	215,371.71
可随时用于支付的银行存款	498,843,399.44	229,937,709.49
可随时用于支付的其他货币资金	8,284,831.28	8,139,062.68
可用于支付的存放中央银行款项	---	---
存放同业款项	---	---
拆放同业款项	---	---
二、现金等价物	---	---
其中：三个月内到期的债券投资	---	---
三、期末现金及现金等价物余额	507,932,859.74	238,292,143.88

注：现金和现金等价物不含母公司或集团内子公司使用受限制的现金和现金等价物

六、资产证券化业务的会计处理

1、报告期内，本公司未发生资产证券化业务

2、报告期内，本公司无不具有控制权但实质上承担其风险的特殊目的主体。

七、关联方及关联交易

1、本公司的实际控制人情况

姓名	户口所在地	持股比例	表决权比例	与本公司关系
徐玉锁	深圳	30.17%	30.17%	本公司第一大股东、实际控制人
陈光珠	深圳	4.71%	4.71%	徐玉锁配偶、实际控制人

2、本公司的子公司情况

子公司全称	子公司类型	企业类型	注册地	法人代表	业务性质	注册资本	持股比例	表决权比例	组织机构代码
兰州远望信息技术有限公司	全资子公司	有限责任公司	兰州	徐玉锁	制造兼服务业	10,000,000.00	100.00%	100.00%	710212841
深圳市远望谷软件有限公司	全资子公司	有限责任公司	深圳	陈长安	制造兼服务业	1,000,000.00	100.00%	100.00%	792558730
广州市远望谷信息技术有限公司	控股子公司	有限责任公司	广州	陈长安	制造兼服务业	30,000,000.00	100.00%	100.00%	679711449
深圳市射频智能科技有限公司	全资子公司	有限责任公司	深圳	陈长安	制造兼服务业	60,000,000.00	100.00%	100.00%	750459865
宁波市远望谷信息技术有限公司	控股子公司	有限责任公司	宁波	徐玉琐	制造兼服务业	10,000,000.00	100.00%	100.00%	77561311X
北京远望谷电子科技有限公司	控股子公司	有限责任公司	北京	唐武	制造兼服务业	20,000,000.00	100.00%	100.00%	667517980
深圳市远望谷文化科技有限公司	控股子公司	有限责任公司	深圳	陈长安	制造兼服务业	4,000,000.00	100.00%	100.00%	58562123-1
上海真灼电子技术有限公司	控股子公司	有限责任公司	上海	王建伟	制造兼服务业	11,000,000.00	51.00%	51.00%	77892099-1
北京导航者智能科技有限公司	控股子公司	有限责任公司	北京	张凯如	制造兼服务业	5,000,000.00	80.00%	80.00%	67509773-6
昆山远望谷信息技术有限公司	控股子公司	有限责任公司	昆山	林丕成	制造兼服务业	5,000,000.00	60.00%	60.00%	57378179-9
成都远望谷信息技术有限公司	控股子公司	有限责任公司	成都	罗更强	制造兼服务业	1,000,000.00	76.00%	76.00%	69365124-3
兰州远望信息技术有限公司	全资子公司	有限责任公司	兰州	徐玉锁	制造兼服务业	10,000,000.00	100.00%	100.00%	710212841

3、本公司的合营和联营企业情况

被投资单位名称	企业类型	注册地	法人代表	业务性质	注册资本	本企业持股 比例 (%)	本企业在被投资 单位表决权比例 (%)	关联关系	组织机构代码
一、合营企业									
二、联营企业									
深圳市丰泰瑞达实业有限公司	有限责任公司	深圳	王小可	制造兼服务业	2800 万元	21.90%	21.90%	联营	758618859
广州德生科技有限公司	有限责任公司	广州	---	制造兼服务业	4062.5 万元	20.00%	20.00%	联营	61842479-6
成都普什信息自动化有限公司	有限责任公司	成都	---	制造兼服务业	5000 万元	30%	30.00%	联营	---
河南思维自动化设备有限公司	有限责任公司	河南	李欣	制造兼服务业	3000 万元	20%	20.00%	联营	734804120

4、关联交易情况

(1) 采购商品/接受劳务情况表

关联方	关联交易内容	关联交易定价方式及决策程序	本期发生额		上期发生额	
			金额	占同类交易金额的比例	金额	占同类交易金额的比例
深圳市丰泰瑞达实业有限公司	商品	市场价	---	---	2,328,333.34	2.55%
天津远望谷电子科技有限公司	原材料	市场价	793,324.56	0.64%	328,142.01	0.36%

出售商品/提供劳务情况表

关联方	关联交易内容	关联交易定价方式及决策程序	本期发生额		上期发生额	
			金额	占同类交易金额的比例	金额	占同类交易金额的比例
深圳市丰泰瑞达实业有限公司	商品	市场价	5,361,948.72	1.74%	95,328.21	0.04%
河南思维自动化设备有限公司	商品	市场价	1,517,316.24	0.49%	---	---
成都普什信息自动化有限公司	商品	市场价	2,124,814.53	0.69%	---	---
天津远望谷电子科技有限公司	商品	市场价	---	---	14,153.85	0.27%

(2) 报告期内无关联托管情况。

(3) 报告期内无关联承包情况。

(4) 关联租赁情况

出租方名称	承租方名称	租赁资产情况	租赁资产涉及金额	租赁起始日	租赁终止日	租赁收益	租赁收益确定依据	租赁收益对公司影响
---	---	---	---	---	---	---	---	---

(5) 本期无关联担保情况

(6) 本报告期末发生关联方资金拆借的情况

(7) 本报告期末发生关联方资产转让、债务重组情况

(8) 本报告期内除上述关联交易外无其他关联交易

5、关联方应收应付款项

上市公司应收关联方款项

项目名称	关联方	期末		期初	
		账面余额	坏账准备	账面余额	坏账准备
应收账款	深圳市丰泰瑞达实业有限公司	---	---	722,334.00	36,116.70
应收账款	天津远望谷电子科技有限公司	---	---	66,164.70	3,308.24
应收账款	河南思维自动化设备有限公司	1,348,984.60	67,449.23	---	---
应收账款	成都普什信息自动化有限公司	111,033.00	5,551.65	---	---

上市公司应付关联方款项

项目名称	关联方	期末	期初
		账面余额	账面余额
应付账款	深圳市丰泰瑞达实业有限公司	817,245.00	817,245.00
其他应付款	天津远望谷电子科技有限公司	9,505,793.28	102,800.00
应付账款	天津远望谷电子科技有限公司	---	9,538,722.41

八、股份支付

1、股份支付总体情况

公司本期授予的各项权益工具总额	---
公司本期行权的各项权益工具总额	---
公司本期失效的各项权益工具总额	---
公司期末发行在外的股份期权行权价格的范围和合同剩余期限	---
公司期末其他权益工具行权价格的范围和合同剩余期限	---

2、以权益结算的股份支付情况

授予日权益工具公允价值的确定方法	---
对可行权权益工具数量的最佳估计的确定方法	---
本期估计与上期估计有重大差异的原因	---
资本公积中以权益结算的股份支付的累计金额	---
以权益结算的股份支付确认的费用总额	---

3、以现金结算的股份支付情况

公司承担的、以股份或其他权益工具为基础计算确定的负债的公允价值确定方法	---
负债中因以现金结算的股份支付产生的累计负债金额	---
以现金结算的股份支付而确认的费用总额	---

4、以股份支付服务情况

以股份支付换取的职工服务总额	---
以股份支付换取的其他服务总额	---

5、报告期内，本公司不存在股份支付的修改、终止情况。

九、或有事项

1、截止 2011 年 12 月 31 日，本公司无未决诉讼仲裁形成的或有负债及其财务影响。

2、截止 2011 年 12 月 31 日，本公司无为其他单位提供债务担保形成的或有负债。

十、承诺事项

- 1、截止 2011 年 12 月 31 日，本公司无重大承诺事项
- 2、截止 2011 年 12 月 31 日，本公司无前期承诺履行情况

十一、资产负债表日后事项

- 1、截止本报告日，无其他重要的资产负债表日后事项
- 2、资产负债表日后无利润分配情况说明

十二、其他重要事项

- 1、报告期内，本公司未发生非货币性资产交换业务。
- 2、报告期内，本公司未发生债务重组业务。
- 3、报告期内，本公司未发生企业合并业务。
- 4、报告期内，本公司未发生重大租赁业务。
- 5、截止 2011 年 12 月 31 日，本公司无期末发行在外的、可转换为股份的金融工具。
- 6、截止 2011 年 12 月 31 日，本公司无以公允价值计量的资产和负债。

7、外币金融资产和外币金融负债

项目	年初余额	本期公允价值 变动损益	计入权益的累计 公允价值变动	本期计提的 减值	期末余额
金融资产					
1.以公允价值计量且其变动计入当期损益的金融资产（不含衍生金融资产）	---	---	---	---	---
2.衍生金融资产	---	---	---	---	---
3.贷款和应收款	---	---	---	---	---
4.可供出售金融资产	---	---	---	---	---

项目	年初余额	本期公允价值 变动损益	计入权益的累计 公允价值变动	本期计提的 减值	期末余额
5.持有至到期投资	---	---	---	---	---
金融资产小计	---	---	---	---	---
金融负债	---	---	---	---	---

8、报告期内，本公司未实施年金计划。

十三、母公司财务报表主要项目注释

1、应收账款

(1) 应收账款按种类列示：

种类	期末数			
	账面余额		坏账准备	
	金额	比例(%)	金额	比例(%)
单项金额重大并单项计提坏账准备的应收账款	---	---	---	---
按组合计提坏账准备的应收账款				
账龄组合	206,718,322.50	100%	17,876,436.35	8.65%
组合小计	206,718,322.50	100%	17,876,436.35	8.65%
单项金额虽不重大但单项计提坏账准备的应收账款	---	---	---	---
合计	206,718,322.50	100%	17,876,436.35	8.65%

种类	期初数			
	账面余额		坏账准备	
	金额	比例(%)	金额	比例(%)
单项金额重大并单项计提坏账准备的应收账款	---	---	---	---

种类	期初数			
	账面余额		坏账准备	
	金额	比例(%)	金额	比例(%)
按组合计提坏账准备的应收账款				
账龄组合	188,187,953.19	100%	16,439,246.76	8.74%
组合小计	188,187,953.19	100%	16,439,246.76	8.74%
单项金额虽不重大但单项计提坏账准备的应收账款	---	---	---	---
合计	188,187,953.19	100%	16,439,246.76	8.74%

应收账款种类的说明:

单项金额重大并单项计提坏账准备的应收账款指单笔金额为 100 万元以上的客户应收账款,按个别认定法计提减值准备。单项金额不重大的应收账款,并扣除有确凿证据表明可收回性存在明显差异而单独进行减值测试的部分后,以账龄为信用风险特征进行组合,按照账龄分析法计提减值准备。单项金额虽不重大但单项计提坏账准备的应收账款,是指有确凿证据表明可收回性存在明显差异的应收账款,按个别认定法计提减值准备。

组合中,按账龄分析法计提坏账准备的应收账款:

账龄	期末数			期初数		
	账面余额		坏账准备	账面余额		坏账准备
	金额	比例(%)		金额	比例(%)	
1 年以内	163,502,246.19	79.09%	8,175,112.31	133,668,305.82	71.03%	6,683,415.29
1 至 2 年	22,244,617.63	10.76%	1,779,569.41	35,270,477.48	18.75%	2,821,638.20
2 至 3 年	14,956,200.75	7.24%	2,991,240.15	11,915,633.59	6.33%	2,383,126.72
3 至 4 年	374,261.59	0.18%	187,130.80	4,966,508.30	2.64%	2,483,254.15
4 至 5 年	4,488,063.30	2.17%	3,590,450.64	1,496,078.00	0.79%	1,196,862.40
5 年以上	1,152,933.04	0.56%	1,152,933.04	870,950.00	0.46%	870,950.00
合计	206,718,322.50	100.00%	17,876,436.35	188,187,953.19	100.00%	16,439,246.76

(2) 本期无应收账款转回或收回情况。

(3) 期末单项金额重大或虽不重大但单独进行减值测试的应收账款坏账准备计提:

应收账款内容	账面余额	坏账金额	计提比例	理由
100 万以上的应收账款	---	---	---	---
100 万以下的应收账款	---	---	---	---
小计	---	---	---	---

单项金额不重大但按信用风险特征组合后该组合的风险较大的应收账款:

账龄	期末数			期初数		
	账面余额		坏账准备	账面余额		坏账准备
	金额	比例(%)		金额	比例(%)	
2-3年	743,360.75	22.37%	148,672.15	626,633.59	17.15%	125,326.72
3-4年	368,361.59	11.09%	184,180.80	1,509,508.30	41.31%	754,754.15
4-5年	1,060,155.80	31.90%	848,124.64	647,318.00	17.71%	517,854.40
5年以上	1,151,093.04	34.64%	1,151,093.04	870,950.00	23.83%	870,950.00
合计	3,322,971.18	100.00%	2,332,070.63	3,654,409.89	100.00%	2,268,885.27

单项金额不重大但按信用风险特征组合后该组合的风险较大的应收账款的说明:

单项金额不重大但按信用风险特征组合后该组合的风险较大的应收账款是指期末余额在 100 万元以下存在无法取得联系、欠款单位财务状况恶化等客观证据表明其已发生减值或账龄超过 2 年的应收账款组合。

(4) 报告期内, 无前期已全额计提坏账准备, 或计提坏账准备的比例较大, 但在报告期内又全额收回或转回及通过重组等其他方式收回的应收款项。

(5) 报告期内, 无通过重组等其他方式收回的应收款项金额、重组前累计已计提的坏账准备。

(6) 本报告期实际核销的应收账款情况

单位名称	应收账款性质	核销金额	核销原因	是否因关联交易产生
------	--------	------	------	-----------

长沙图灵科技发展有限公司	货款	22,410.00	无法收回	否
--------------	----	-----------	------	---

(7) 报告期末，本公司应收账款中无应收持有公司 5%(含 5%)以上表决权股份的股东单位情况。

(8) 应收账款金额前五名单位情况

债务人	与本公司关系	金额	年限	占应收账款总额的比例
北京康拓红外技术有限公司	客户	11,912,000.00	1 年以内	5.76%
		6,520,600.00	1-2 年	3.15%
		12,844,000.00	2-3 年	6.21%
		3,197,000.00	4-5 年	1.55%
哈尔滨威克科技有限公司	客户	17,122,148.00	1 年以内	8.28%
广汉科峰电子有限公司	客户	7,391,120.00	1 年以内	3.58%
		3,946,540.00	1-2 年	1.91%
		1,270,490.00	2-3 年	0.61%
北京铁路局	客户	9,575,000.00	1 年以内	4.63%
成都货安计量技术中心	客户	6,912,000.00	1 年以内	3.34%
		2,056,000.00	1-2 年	0.99%
合计		82,746,898.00		40.03%

(9) 应收关联方账款情况

单位名称	与本公司关系	金额	占应收账款总额的比例
宁波市远望谷信息技术有限公司	子公司	3,971,341.00	1.92%
兰州远望信息技术有限公司	子公司	1,462,200.00	0.71%
河南思维自动化设备有限公司	联营企业	1,348,984.60	0.65%
合计		6,782,525.60	3.28%

(10) 报告期内本公司无终止确认的应收款项情况。

(11) 本期无以应收账款为标的进行证券化的应收账款。

2、其他应收款

(1) 其他应收款按种类列示:

种类	期末数			
	账面余额		坏账准备	
	金额	比例(%)	金额	比例(%)
单项金额重大并单项计提坏账准备的应收账款	---	---	---	---
按组合计提坏账准备的应收账款				
账龄组合	45,497,342.03	100.00%	2,657,052.78	5.84%
组合小计	45,497,342.03	100.00%	2,657,052.78	5.84%
单项金额虽不重大但单项计提坏账准备的应收账款	---	---	---	---
合计	45,497,342.03	100.00%	2,657,052.78	---

种类	期初数			
	账面余额		坏账准备	
	金额	比例(%)	金额	比例(%)
单项金额重大并单项计提坏账准备的应收账款	---	---	---	---
按组合计提坏账准备的应收账款				
账龄组合	42,801,926.51	100.00%	2,234,044.74	5.22%
组合小计	42,801,926.51	100.00%	2,234,044.74	5.22%
单项金额虽不重大但单项计提坏账准备的应收账款	---	---	---	---
合计	42,801,926.51	100.00%	2,234,044.74	---

其他应收款种类的说明:

单项金额重大并单项计提坏账准备的其他应收款指单笔金额为 50 万元以上的其他应收款项,按个别认定法计提减值准备。单项金额不重大的应收账款,并扣除有确凿证据表明可收回性存在明显差异而单独进行减值测试的部分后,以账龄为信用风险特征进行组合,按照账龄分析法计提减值准备。单项金额虽不重大但单项计提坏账准备的应收账款,是指有确凿证据表明可收回性存在明显差异的应收账款,按个别认定法计提减值准备。

组合中,按账龄分析法计提坏账准备的其他应收款:

账龄	期末数			期初数		
	账面余额		坏账准备	账面余额		坏账准备
	金额	比例(%)		金额	比例(%)	
1 年以内	36,723,964.24	80.72%	1,836,198.21	41,556,461.25	97.09%	2,076,980.77
1 至 2 年	7,990,421.59	17.56%	639,233.73	973,659.00	2.28%	77,892.72
2 至 3 年	699,524.20	1.54%	139,904.84	189,106.26	0.44%	37,821.25
3 至 4 年	83,432.00	0.18%	41,716.00	82,700.00	0.19%	41,350.00
合计	45,497,342.03	100.00%	2,657,052.78	42,801,926.51	100.00%	2,234,044.74

(2) 本期无其他应收款转回或收回情况

(3) 期末单项金额重大或虽不重大但单独进行减值测试的其他应收款坏账准备计提:

其他应收款内容	账面余额	坏账金额	计提比例	理由
50 万以上的其他应收款	---	---	---	---
50 万以下的其他应收款	---	---	---	---
小计	---	---	---	---

单项金额不重大但按信用风险特征组合后该组合的风险较大的其他应收款:

账龄	期末数			期初数		
	账面余额		坏账准备	账面余额		坏账准备
	金额	比例(%)		金额	比例(%)	
2-3年	699,524.20	89.34%	139,904.84	189,106.26	69.57%	37,821.25
3-4年	83,432.00	10.66%	41,716.00	82,700.00	30.43%	41,350.00
合计	782,956.20	100.00%	181,620.84	271,806.26	100.00%	79,171.25

单项金额不重大但按信用风险特征组合后该组合的风险较大的其他应收款的说明:

单项金额不重大但按信用风险特征组合后该组合的风险较大的其他应收款是指期末余额在 50 万元以下存在无法取得联系、欠款单位财务状况恶化等客观证据表明其已发生减值或账龄超过 2 年的其他应收款组合。

(4) 报告期内, 无前期已全额计提坏账准备, 或计提坏账准备的比例较大, 但在报告期内又全额收回或转回及通过重组等其他方式收回的其他应收款项。

(5) 报告期内，本公司未发生核销的其他应收款情况

(6) 报告期末，本公司其他应收款中无应收持有公司 5%(含 5%)以上表决权股份的股东单位情况。

(7) 其他应收款金额前五名单位情况

单位名称	与本公司关系	金额	年限	占其他应收款总额的比例
深圳市射频智能科技有限公司	子公司	20,400,000.00	1 年以内	44.84%
		7,915,702.59	1-2 年	17.40%
宁波远望谷信息技术有限公司	子公司	13,109,002.12	1 年以内	28.81%
昆山市周庄镇财政所	非关联方	500,000.00	1 年以内	1.10%
深圳市远望谷文化科技有限公司	子公司	324,496.59	1 年以内	0.71%
山东懋林项目管理咨询有限公司	非关联方	244,339.00	2-3 年	0.54%
合计		42,493,540.30		93.40%

(9) 应收关联方账款情况

单位名称	与本公司关系	金额	占其他应收款总额的比例
深圳市射频智能科技有限公司	子公司	28,315,702.59	62.24%
宁波市远望谷信息技术有限公司	子公司	13,109,002.12	28.81%
深圳市远望谷文化科技有限公司	子公司	324,496.59	0.71%
合计		41,749,201.30	91.76%

(10) 报告期内本公司无终止确认的其他应收款项情况。

(11) 本期无以其他应收款为标的进行证券化的其他应收款项。

3、长期股权投资

被投资单位	核算方法	投资成本	2010-1-1	增减变动	2011-12-31	在被投资单位持股比例	在被投资单位表决权比例	在被投资单位持股比例与表决权比例不一致的说明	减值准备	本期计提减值准备	现金红利
兰州远望信息技术有限公司	成本法	10,000,000.00	10,000,000.00	---	10,000,000.00	100.00%	100.00%	---	---	---	---
深圳市远望谷软件有限公司	成本法	1,000,000.00	1,000,000.00	---	1,000,000.00	100.00%	100.00%	---	---	---	---
广州市远望谷信息技术有限公司	成本法	27,000,000.00	27,000,000.00	---	27,000,000.00	90.00%	90.00%	---	---	---	---
深圳市射频智能科技有限公司	成本法	60,000,000.00	60,000,000.00	---	60,000,000.00	100.00%	100.00%	---	---	---	---
深圳市远望谷文化科技有限公司	成本法	3,600,000.00	---	3,600,000.00	3,600,000.00	90.00%	90.00%	---	---	---	---
昆山远望谷信息技术有限公司	成本法	3,000,000.00	---	3,000,000.00	3,000,000.00	60.00%	60.00%	---	---	---	---
上海真灼电子技术有限公司	成本法	10,000,000.00	---	10,000,000.00	10,000,000.00	51.00%	51.00%	---	---	---	---
北京导航者智能科技有限公司	成本法	12,594,172.00	---	12,594,172.00	12,594,172.00	80.00%	80.00%	---	---	---	---
成都普什信息自动化有限公司	权益法	29,376,000.00	---	31,620,347.13	31,620,347.13	30.00%	30.00%	---	---	---	---
河南思维自动化设备有限公司	权益法	111,986,000.00	---	117,186,423.71	117,186,423.71	20.00%	20.00%	---	---	---	---
合计		239,180,172.00	98,000,000.00	178,000,942.84	276,000,942.84			---	---	---	---

4、营业收入和营业成本

(1) 营业收入

项目	本期金额	上期金额
主营业务收入	220,694,850.87	220,337,068.52
其他业务收入	4,978,263.38	4,299,674.10
合计	225,673,114.25	224,636,742.62
主营业务成本	100,720,791.74	103,153,185.05
其他业务成本	1,362,859.50	2,118,115.92
合计	102,083,651.24	105,271,300.97

(2) 主营业务（分行业）

行业名称	本期金额		上期金额	
	营业收入	营业成本	营业收入	营业成本
自动识别设备行业	220,694,850.87	100,720,791.74	220,337,068.52	103,153,185.05

(3) 主营业务（分产品）

产品名称	本期金额		上期金额	
	营业收入	营业成本	营业收入	营业成本
读写装置	162,297,340.40	68,425,081.44	166,522,280.08	72,962,029.54
电子标签	37,259,045.99	18,828,069.39	42,039,852.09	21,083,069.65
软件	6,045,042.74	339,864.19	1,353,504.25	20,177.12
备品备件及其他	15,093,421.74	13,127,776.72	10,421,432.10	9,087,908.74
合计	220,694,850.87	100,720,791.74	220,337,068.52	103,153,185.05

(4) 主营业务（分地区）

地区名称	本期金额	上期金额
------	------	------

	营业收入	营业成本	营业收入	营业成本
华北地区	50,565,966.01	19,020,996.54	63,081,928.70	23,671,817.54
华东地区	32,959,597.71	16,752,014.99	16,287,051.32	9,047,527.91
华南地区	32,776,705.67	18,786,016.76	19,948,622.26	13,694,672.31
华中地区	16,033,828.07	6,709,012.07	25,856,282.20	12,061,259.05
东北地区	25,739,232.48	8,594,438.85	33,078,300.87	11,318,186.06
西北地区	24,197,723.89	10,509,455.25	25,777,807.13	14,656,094.62
西南地区	31,998,900.09	15,829,262.35	29,647,572.19	13,722,631.16
国外销售	6,422,896.95	4,519,594.93	6,659,503.85	4,980,996.39
合计	220,694,850.87	100,720,791.74	220,337,068.52	103,153,185.05

(5) 公司前五名客户的营业收入情况

客户名称	营业收入总额	占公司全部营业收入的比例
北京康拓红外技术有限公司	10,291,897.43	4.56%
宁波市远望谷信息技术有限公司	9,118,387.18	4.04%
北京铁路局	9,038,461.54	4.01%
北京中北铁流科技有限公司	8,461,538.46	3.75%
沈阳局锦州车辆段	6,887,521.37	3.05%
合计	43,797,805.98	19.41%

5、投资收益

(1) 投资收益明细

项目	本期金额	上期金额
成本法核算的长期股权投资收益	4,000,000.00	24,000,000.00
权益法核算的长期股权投资收益	7,444,770.84	---

项目	本期金额	上期金额
处置长期股权投资产生的投资收益	---	-500,000.00
持有交易性金融资产期间取得的投资收益	---	---
持有至到期投资取得的投资收益期间取得的投资收益	---	---
持有可供出售金融资产等期间取得的投资收益	---	---
处置交易性金融资产取得的投资收益	---	---
持有至到期投资取得的投资收益	---	25,650.00
可供出售金融资产等取得的投资收益	---	---
股票投资收益	---	---
其他	---	---
合计	11,444,770.84	23,525,650.00

(2) 报告期内，本公司无按成本法核算的长期股权投资收益。

6、现金流量表补充资料

补充资料	本期金额	上期金额
1. 将净利润调节为经营活动现金流量:		
净利润	82,074,194.17	80,379,844.49
加: 资产减值准备	2,519,452.07	7,735,086.64
固定资产折旧、油气资产折耗、生产性生物资产折旧	11,775,894.28	8,538,590.26
无形资产摊销	1,745,894.37	1,641,466.36
长期待摊费用摊销	---	---
处置固定资产、无形资产和其他长期资产的损失(收益以“-”号填列)	367,430.60	15,250.94
固定资产报废损失(收益以“-”号填列)	---	---
公允价值变动损失(收益以“-”号填列)	---	---
财务费用(收益以“-”号填列)	3,570,540.16	4,390,364.08

补充资料	本期金额	上期金额
投资损失（收益以“-”号填列）	-11,444,770.84	-23,525,650.00
递延所得税资产减少（增加以“-”号填列）	-279,029.65	-1,100,482.72
递延所得税负债增加（减少以“-”号填列）	---	---
存货的减少（增加以“-”号填列）	-29,707,848.86	4,271,639.84
经营性应收项目的减少（增加以“-”号填列）	-1,876,703.87	-51,735,830.44
经营性应付项目的增加（减少以“-”号填列）	-42,710,233.00	34,974,328.09
其他	---	---
经营活动产生的现金流量净额	16,034,819.43	65,584,607.54
2. 不涉及现金收支的重大投资和筹资活动：		
债务转为资本	---	---
一年内到期的可转换公司债券	---	---
融资租入固定资产	---	---
3. 现金及现金等价物净变动情况：		
现金的期末余额	455,130,095.74	124,014,393.79
减：现金的年初余额	124,014,393.79	110,256,408.55
加：现金等价物的期末余额	---	---
减：现金等价物的年初余额	---	---
现金及现金等价物净增加额	331,115,701.95	13,757,985.24

7、报告期内，本公司未发生反向购买下以评估值入账的资产、负债情况。

十四、补充资料

1、当期非经常性损益明细表

(1) 合并非经常损益

项目	金额	说明
----	----	----

项目	金额	说明
非流动资产处置损益	-368,333.77	---
计入当期损益的政府补助（与企业业务密切相关，按照国家统一标准定额或定量享受的政府补助除外）	16,416,799.99	---
除上述各项之外的其他营业外收入和支出	147,663.30	---
其他符合非经常性损益定义的损益项目	---	---
所得税影响额	2,705,243.75	---
少数股东权益影响额（税后）	1,623,568.83	---
合计	11,867,316.94	---

(2) 母公司非经常性损益

项目	金额	说明
非流动资产处置损益	-367,430.60	---
计入当期损益的政府补助（与企业业务密切相关，按照国家统一标准定额或定量享受的政府补助除外）	9,521,950.00	---
除上述各项之外的其他营业外收入和支出	9,201.38	---
其他符合非经常性损益定义的损益项目	---	---
所得税影响额	1,374,558.12	---
合计	7,789,162.66	---

2、报告期内，本公司财务报告无境内外会计准则差异形成的影响。

3、净资产收益率及每股收益

报告期利润	加权平均净资产 收益率	每股收益	
		基本每股收益	稀释每股收益
归属于公司普通股股东的净利润	8.56%	0.32	0.32
扣除非经常性损益后归属于公司普通股股东的净利润	7.66%	0.29	0.29

4、公司主要会计报表项目的异常情况及原因的说明

1、货币资金较期初增加26,964.07万元，增长113.16%，主要系报告期内公司非公开发行人民币普通股募集资金到位所致；

2、应收票据较期初减少628.74万元，降低86.16%，主要系报告期内票据到期承兑所致；

3、应收账款较期初增加5,106.69万元，增长26.32%，主要原因为报告期内国家实施宏观经济调控，银根紧缩，在一定程度上影响了公司的回款速度；同时公司为了拓展市场，对部分市场采取了相对宽松的信用管理措施；

4、预付帐款较期初增加443.24万元，增长53.85%，主要系报告期内公司规模扩大，生产物料及设备采购预付款增加所致；

5、存货较期初增加4,317.90万元，增长51.34%，主要系报告期内公司生产规模扩大，生产备料增加所致；

6、长期股权投资较期初增加20,835.68万元，增长794.26%，主要原因一：报告期内公司以自有资金人民币2,937.60万元受让自然人庞先玉先生、古雨茂先生、王雪梅女士及北京铂金财富投资管理有限公司合计持有的成都普什信息自动化有限公司30%的股权。股权转让后，公司合计持有成都普什信息自动化有限公司30%的股权；主要原因二：经公司第三届董事会第十八次会议审议表决、2011年第一次临时股东大会审议通过，同意公司以自有资金人民币11,198.6万元受让河南思维自动化设备有限公司股东李欣和王卫平持有的思维自动化共计20%的股权，报告期内公司支付投资款11,198.6万元。股权转让结束后，公司将合计持有河南思维自动化设备有限公司20%的股份；主要原因三：公司以持有的广州德鸿电子科技有限公司（以下简称“德鸿电子”）51%股权作价对德生科技进行增资，增资完成后，射频智能持有德生科技20%的股份，德鸿电子成为德生科技全资子公司，德鸿电子不再纳入公司合并报表，公司合并报表范围发生变化；

7、固定资产较期初增加11,557.80万元，增长135.13%，主要系报告期内公司微波暗室及光明工业园在建工程完工所致；

8、在建工程较期初减少5,597.79万元，降低93.14%，主要系报告期内公司微波暗室及光明工业园在建工程完工所致；

9、无形资产较期初增加944.10万元，增长59.83%，系报告期内公司加大研发投入，部分研发项目结项所致；

10、商誉较期初减少1,715.72万元，降低57.55%，主要原因一：报告期内公司以持有的广州德鸿电子科技有限公司（以下简称“德鸿电子”）51%的股权对德生科技进行增资。增资完成后，射频智能持有德生科技20%的股份，德鸿电子成为德生科技全资子公司，公司合并报表范围发生了变化，德鸿电子不再纳入公司合并报表，原合并德鸿电子产生的商誉减少了2,981.07万元；主要原因二：公司以自有资金1,259.42万元收购自然人张凯如、余红梅合计持有的北京导航者智能科技有限公司80%的股权。收购完成后，公司合计持有北京导航者80%的股权。报告期内北京导航者智能科技有限公司首次纳入合并范围产生合并商誉940.02万元；主要原因三：报告期内公司以自有资金1,000万元对上海真灼电子技术有限公司进行增资，增资完成后，公司合计持有上海真灼电子技术有限公司51%的股份。报告期内上海真灼电子技术有限公司首次纳入合并范围产生合并商誉319.98万元。

- 11、短期借款较期初减少7,700.00万元，降低100.00%，主要系报告期内公司根据经营需要归还银行贷款所致；
- 12、应付帐款较期初减少1,995.77万元，降低36.34%，主要系公司相关采购合同到期，公司按期支付采购款项所致。
- 13、营业费用较上年同期增长50.29%，系报告期内公司经营规模扩大、人员增多以及公司继续加大销售力度所致；
- 14、管理费用较上年同期增长35.60%，系报告期内公司经营规模扩大、人员增多以及技术开发投入增加所致；
- 15、财务费用较上年同期减少608.52万元，降低206.02%，主要系报告期内公司非公开发行募集项目暂时闲置资金增加银行利息收入所致；

公司法定代表人：_____ 主管会计负责人：_____ 会计机构负责人：_____

日 期：_____ 日 期：_____ 日 期：_____

第十二节 备查文件目录

公司在办公地点备置有完整、齐备的下列文件：

一、载有公司负责人、主管会计工作负责人、会计机构负责人签名并盖章的会计报表。

二、载有深圳市鹏城会计师事务所有限公司盖章、注册会计师签名并盖章的审计报告原件。

三、报告期内在中国证监会指定报纸《证券时报》和指定网站巨潮资讯网（www.cninfo.com.cn）上公开披露过的所有公司文件的正本及公告的原稿。

深圳市远望谷信息技术股份有限公司

公司负责人：徐玉锁

二〇一二年三月二十一日