

深圳金信诺高新技术股份有限公司

Kingsignal Technology Co.,Ltd.

(深圳市南山区科技中二路深圳软件园 9#楼 302)



首次公开发行股票并在创业板

上市公告书

保荐人（主承销商）

 **中航证券有限公司**

(江西省南昌市抚河北路291号)

第一节 重要声明与提示

本公司及全体董事、监事、高级管理人员保证上市公告书的真实性、准确性、完整性，承诺上市公告书不存在虚假记载、误导性陈述或重大遗漏，并承担个别和连带的法律责任。

深圳证券交易所、其他政府机关对本公司 A 股股票上市及有关事项的意见，均不表明对公司的任何保证。

本公司提醒广大投资者注意，凡本上市公告书未涉及的有关内容，请投资者查阅刊载于巨潮网站（<http://www.cninfo.com.cn>）的本公司招股说明书全文。

本公司股票将在深圳证券交易所创业板市场上市，该市场具有较高的投资风险。创业板公司具有业绩不稳定、经营风险高、退市风险大等特点，投资者面临较大的市场风险。投资者应充分了解创业板市场的投资风险及本公司所披露的风险因素，审慎做出投资决定

公司控股股东、实际控制人黄昌华及其妻姐张田承诺：自公司股票上市之日起三十六个月内，不转让或者委托他人管理其直接或间接持有的本公司股份，也不由公司回购其直接或间接持有的本公司股份。

公司股东王志明、郑军承诺：自公司股票上市之日起十二个月内，不转让或者委托他人管理其直接或间接持有的本公司股份，也不由公司回购其直接或间接持有的本公司股份。

担任公司董事、监事、高级管理人员的股东黄昌华、郑军同时承诺：其所持本公司股份锁定期限届满后，在其担任公司董事、监事及高级管理人员职务期间，每年转让的股份不超过其所持本公司股份总数的 25%，离职后半年内不转让其直接或间接持有的本公司股份。

公司董事、高级管理人员黄昌华之妻姐张田（亦为公司董事、高级管理人员肖东华之配偶）同时承诺：其所持本公司股份锁定期限届满后，在黄昌华及肖东华担任公司董事、监事及高级管理人员职务期间，每年转让的股份不超过其所持本公司股份总数的 25%，在黄昌华及肖东华离职后半年内不转让其直接或间接持有的本公司股份。本公司董事、监事和高级管理人员将严格遵守《中华人民共和

国公司法》、《中华人民共和国证券法》和《深圳证券交易所创业板股票上市规则》等有关法律、法规关于公司董事、监事和高级管理人员持股及锁定的有关规定。

本上市公告书已披露 2011 年 1-6 月财务数据及资产负债表、利润表、现金流量表和所有者权益变动表,其中 2011 年 1-6 月及对比表中 2010 年 1-6 月财务数据未经审计, 敬请投资者注意。

第二节 股票上市情况

一、公司股票发行上市审批情况

本上市公告书是根据《中华人民共和国公司法》、《中华人民共和国证券法》、《首次公开发行股票并在创业板上市管理暂行办法》和《深圳证券交易所创业板股票上市规则》等国家有关法律、法规的规定，并按照《深圳证券交易所股票上市公告书内容与格式指引（2009年9月修订）》而编制，旨在向投资者提供有关深圳金信诺高新技术股份有限公司（以下简称“本公司”、“发行人”或“金信诺”）首次公开发行A股股票上市的基本情况。

经中国证券监督管理委员会证监许可[2011]1130号文核准，本公司首次公开发行人民币普通股股票2,700万股。本次发行采用网下向股票配售对象询价配售（以下简称“网下配售”）与网上向社会公众投资者定价发行（以下简称“网上发行”）相结合的方式，其中，网下配售540万股，网上发行2,160万股，发行价格为16.20元/股。

经深圳证券交易所《关于深圳金信诺高新技术股份有限公司人民币普通股股票上市的通知》（深证上[2011]243号）同意，本公司发行的人民币普通股股票在深圳证券交易所上市，股票简称“金信诺”，股票代码“300252”，其中网上定价发行的2,160万股股票将于2011年8月18日起上市交易。

本次发行的招股意向书、招股说明书全文及相关备查文件可以在巨潮网站（www.cninfo.com.cn）查询。本公司招股意向书及招股说明书的披露距今不足一个月，故与其重复的内容不再重述，敬请投资者查阅上述内容。

二、公司股票上市概况

- 1、上市地点：深圳证券交易所
- 2、上市时间：2011年8月18日
- 3、股票简称：金信诺
- 4、股票代码：300252
- 5、首次公开发行后总股本：10,800万股

6、首次公开发行股票增加的股份：2,700 万股

7、发行前股东所持股份的流通限制及期限：

股东名称	本次发行前		本次发行后		限售期
	持股数量 (万股)	持股比例	持股数量 (万股)	持股比例	
黄昌华	4,341.60	53.60%	4,341.60	40.20%	自金信诺股票在证券交易所上市交易之日起 36 个月
张 田	1,708.29	21.09%	1,708.29	15.82%	自金信诺股票在证券交易所上市交易之日起 36 个月
郑 军	1,240.11	15.31%	1,240.11	11.48%	自金信诺股票在证券交易所上市交易之日起 12 个月
王志明	810.00	10.00%	810.00	7.50%	自金信诺股票在证券交易所上市交易之日起 12 个月

8、发行前股东对所持股份自愿锁定的承诺：请参见本上市公告书“第一节重要声明与提示”的相关内容。

9、本次上市股份的其他锁定安排：本次公开发行中网下向配售对象配售的 540 万股股份自本次网上发行的股票在深圳证券交易所上市交易之日起锁定 3 个月。

10、本次上市的无流通限制及锁定安排股份：本次公开发行中网上发行的 2,160 万股股份无流通限制及锁定安排。

11、公司股份可上市交易时间

项 目	数量 (万股)	持股 比例	可上市交易时间 (非交易日顺延)	
首次公开发 行前已 发行的股 份	黄昌华	4,341.60	40.20%	2014 年 8 月 18 日
	张 田	1,708.29	15.82%	2014 年 8 月 18 日
	郑 军	1,240.11	11.48%	2012 年 8 月 18 日
	王志明	810.00	7.50%	2012 年 8 月 18 日
	小计	8,100.00	75.00%	-
首次公开 发行的股 份	网下询价发行的股份	540.00	5.00%	2011 年 11 月 18 日
	网上定价发行的股份	2,160.00	20.00%	2011 年 8 月 18 日
	小 计	2,700.00	25.00%	-
合 计	10,800.00	100.00%	-	

12、股票登记机构：中国证券登记结算有限责任公司深圳分公司

13、上市保荐机构：中航证券有限公司

第三节 发行人、股东和实际控制人情况

一、发行人的基本情况

公司名称：深圳金信诺高新技术股份有限公司

英文名称：Kingsignal Technology Co., Ltd.

注册资本：8,100 万元（发行前）；10,800 万元（发行后）

法定代表人：黄昌华

成立日期：2002 年 4 月 2 日

变更设立日期：2010 年 3 月 24 日

住所：深圳市南山区科技中二路深圳软件园 9#楼 302

邮编：518057

联系电话：0755-26016250

传真：0755-26581802

网址：www.kingsignal.com

电子信箱：kingsignal@kingsignal.com

信息披露和投资者关系部门：董事会办公室

信息披露和投资者关系部门负责人：肖东华

电话：0755-26016051

公司经营范围：通讯线缆（不含电力线缆）及接插件、射频连接器、跳线组件、无源器件、电子线束、通信器材的技术开发、生产（生产场地另办执照）、销售；相关产品的技术开发（以上不含专营、专控、专卖及限制项目）。经营进出口业务（具体按深贸管登证字第 2003-0896 号办理）；普通货运。

公司主要从事中高端射频同轴电缆的研发、生产和销售，主导产品包括半柔电缆、低损电缆、稳相电缆、军标系列电缆、半刚电缆、轧纹电缆等，广泛应用于移动通信、微波通信、广播电视、隧道通信、通信终端、军用电子、航空航天等领域。

本公司所属行业为 C76 类“电器机械及器材制造业”中的 C7615 小类“电线、电缆、光缆及电工器械制造业”。

二、公司董事、监事、高级管理人员及其持有公司的股票情况

（一）直接持股情况

姓名	职务	任期	本次发行前持有公司股份（万股）
黄昌华	董事长、总经理、总工程师	2010年3月18日至2013年3月17日	4,341.60
郑军	董事、副总经理	2010年3月18日至2013年3月17日	1,240.11
肖东华	董事、副总经理、董事会秘书、财务总监	2010年3月18日至2013年3月17日	-
桂宏兵	董事	2010年3月18日至2013年3月17日	-
王诚	独立董事	2010年3月18日至2013年3月17日	-
范值清	独立董事	2010年3月18日至2013年3月17日	-
石莉	独立董事	2011年6月11日至2013年3月17日	-
易劭月	监事会主席	2010年3月18日至2013年3月17日	-
李军	监事	2010年3月18日至2013年3月17日	-
辛艳蕊	职工代表监事	2010年3月18日至2013年3月17日	-
贺建和	副总经理	2010年4月9日至2013年3月17日	-

（二）间接持股情况

公司董事、监事、高级管理人员中，无间接持有公司股权的情况。

三、公司控股股东和实际控制人的情况

（一）控股股东及实际控制人

本公司控股股东和实际控制人为黄昌华先生，持有本公司 4,341.60 万股股份，占本次发行后公司股份总数的 40.20%。

实际控制人基本情况如下：

黄昌华先生：身份证号 440106196806*****。董事长、总经理、总工程师，中国国籍，无境外永久居留权，出生于 1968 年，硕士研究生，先后毕业于华南理工大学化学工程系和清华大学 EMBA 专业；曾任湖南株洲化学工业集团公司工

程师、珠海汉胜科技股份有限公司副总经理及江苏亨通集团海外事业部总经理；2002 年至今，任金信诺董事长、总经理、总工程师。

黄昌华是广东省青年科学家协会常务理事，曾被聘为 2008-2009 年度深圳市南山区科技局专家库专家，并先后获得广东省科技进步二等奖、深圳市科技成果奖，指导金信诺获得多项发明专利并参与射频同轴电缆国际标准的制订。

（二）实际控制人除发行人以外的其他投资情况

除本公司外，控股股东、实际控制人不存在控制其他企业的情况。

四、公司前十名股东持有本公司股份的情况

本次发行后，公司股东总数为 42,230 名，公司前十名股东持有股份的情况如下：

序号	股东名称	持股数量 (万股)	比例 (%)
1	黄昌华	4,341.60	40.20
2	张 田	1,708.29	15.82
3	郑 军	1,240.11	11.48
4	王志明	810.00	7.50
5	东北证券股份有限公司	270.00	2.50
6	全国社保基金五零四组合	135.00	1.25
7	中国工商银行-中银稳健增利债券型 证券投资基金	135.00	1.25
8	郑州煤炭工业(集团)有限责任公司 企业年金计划-中国建设银行	0.15	0.00
9	周联雄	0.10	0.00
10	黄晓春	0.10	0.00
11	陈乐恩	0.10	0.00
12	宋彩霞	0.10	0.00
13	虞果新	0.10	0.00
14	陈燕丽	0.10	0.00
15	廖细清	0.10	0.00

序号	股东名称	持股数量 (万股)	比例 (%)
16	孙巧琴	0.10	0.00
17	曾信之	0.10	0.00
18	仇文	0.10	0.00
	合计	8,641.15	80.01

第四节 股票发行情况

一、发行数量：2,700 万股

二、发行价格：16.20 元/股，对应的市盈率为：

(1) 32.69 倍（每股收益按照 2010 年经会计师事务所审计的扣除非经常性损益前后孰低的净利润除以本次发行后总股本计算）；

(2) 24.52 倍（每股收益按照 2010 年经会计师事务所审计的扣除非经常性损益前后孰低的净利润除以本次发行前总股本计算）。

三、发行方式：采用网下向询价对象配售和网上向社会公众投资者定价发行相结合的方式。本次发行中通过网下配售向配售对象配售的股票为 540 万股，有效申购为 10,935 万股，有效申购获得配售的比例为 4.9382716%，有效认购倍数为 20.25 倍。本次发行网上定价发行 2,160 万股，中签率为 0.6861439425%，超额认购倍数为 146 倍。本次发行网上、网下均不存在余股。

四、募集资金总额：43,740.00 万元

深圳市鹏城会计师事务所有限公司已于 2011 年 8 月 4 日对公司首次公开发行股票的资金到位情况进行了审验，并出具深鹏所验字[2011]0274 号《验资报告》。

五、本次发行费用：3,324.60 万元，每股发行费用 1.23 元，具体明细如下：

序号	项目	金额（万元）
1	承销费及保荐费	2,600.00
2	审计验资费用	220.00
3	律师费用	169.00
4	评估费用	25.00
5	信息披露费用	305.00
6	新股发行登记费	5.60
合计		3,324.60

六、募集资金净额：40,415.40 万元

七、发行后每股净资产：5.60 元（按 2010 年 12 月 31 日经审计净资产与本次募集资金净额之和除以发行后的总股本计算）

八、发行后每股收益：0.50 元/股（按照 2010 年经会计师事务所审计的扣除非经常性损益前后孰低的净利润除以本次发行后总股本计算）

九、关于募集资金的承诺

本公司承诺：公司的所有募集资金将存放于专户管理，并用于公司主营业务。对于尚没有具体使用项目的“其他与主营业务相关的营运资金”，本公司最晚于募集资金到帐后 6 个月内，根据公司的发展规划及实际生产经营需求，妥善安排该部分资金的使用计划，提交董事会审议通过后及时披露。公司实际使用该部分资金前，将履行相应的董事会或股东大会审议程序，并及时披露。

第五节 财务会计资料

本上市公告书已披露 2011 年 1-6 月财务数据及资产负债表、利润表、现金流量表和所有者权益变动表,其中 2011 年 1-6 月及对比表中 2010 年 1-6 月财务数据未经审计, 敬请投资者注意。

一、 主要会计数据及财务指标

项目	2011. 6. 30	2010. 12. 31	增减幅度 (%)
流动资产 (元)	588, 616, 204. 93	503, 877, 839. 29	16. 82%
流动负债 (元)	446, 692, 928. 59	389, 874, 562. 49	14. 57%
总资产 (元)	674, 549, 663. 46	590, 148, 518. 78	14. 30%
归属于母公司所有者权益 (元)	227, 856, 734. 87	200, 273, 956. 29	13. 77%
归属于母公司所有者每股净资产 (元/股)	2. 81	2. 47	13. 77%
项目	2011 年 1-6 月	2010 年 1-6 月	增减幅度 (%)
营业总收入 (元)	309, 776, 621. 64	163, 437, 645. 43	89. 54%
利润总额 (元)	31, 886, 557. 15	24, 784, 594. 80	28. 65%
归属于母公司所有者的净利润 (元)	27, 582, 778. 58	21, 014, 563. 30	31. 26%
扣除非经常性损益后的净利润 (元)	26, 576, 673. 04	20, 885, 803. 81	27. 25%
基本每股收益 (按发行前股本计算) (元/股)	0. 34	0. 26	30. 77%
基本每股收益 (按发行后股本计算) (元/股)	0. 26	0. 19	36. 84%
净资产收益率 (加权平均)	12. 89%	12. 21%	0. 68%
扣除非经常性损益后的净资产收益率 (加权平均)	12. 42%	14. 50%	-2. 08%
经营活动产生的现金流量净额 (元)	-50, 606, 511. 44	-31, 728, 983. 71	-
每股经营活动产生的现金流量净额 (元)	-0. 62	-0. 39	-

二、 经营业绩和财务状况的简要说明

随着公司业务规模的扩大, 2011 年 6 月末, 公司总资产为 674, 549, 663. 46 元, 比上年末增长 14. 30%, 归属于母公司的所有者权益增长 13. 77%, 同期负债规模的增长基本与资产规模增长持平。

2011 年 1-6 月, 公司实现营业总收入 309, 776, 621. 64 元, 比去年同期增长

89.54%，实现利润总额 31,886,557.15 元，归属于母公司所有者的净利润 27,582,778.58 元，分别比去年同期增长 28.65%和 31.26%。公司营业收入大幅上升的主要原因为：2010 年，金信诺成为了中国移动 2010 馈线及馈线连接器产品集中采购第一中标人，并从 2010 年 6 月起向中国移动供货，2011 年上半年，公司实现对中国移动的收入 9,824.52 万元。

公司利润增长低于营业收入增长的原因为公司向中国移动提供的毛利率较低的轧纹电缆增长较快，轧纹电缆占销售收入的比重大幅增长。

2011 年 1-6 月，公司经营活动产生的现金流量净额为-50,606,511.44 元，比去年同期减少 18,877,527.73 元，主要原因为上半年公司向中国移动销售 9,824.52 万元的商品，但大部分货款未到合同约定付款期所致。

第六节 其他重要事项

一、本公司已向深圳证券交易所承诺，将严格按照创业板的有关规则，在公司股票上市后三个月内完善公司章程等规章制度。

二、本公司自 2011 年 7 月 22 日刊登首次公开发行股票招股意向书至本上市公告书刊登前，没有发生可能对本公司有较大影响的重要事项，具体如下：

1、本公司严格依照《公司法》、《证券法》等法律法规的要求，规范运作，生产经营状况正常，主营业务发展目标进展正常。

2、本公司所处行业和市场未发生重大变化。

3、本公司原材料采购价格和产品销售价格没有发生重大变化。

4、本公司未发生重大关联交易。

5、本公司未进行重大投资。

6、本公司未发生重大资产（或股权）购买、出售及置换。

7、本公司住所没有变更。

8、本公司董事、监事、高级管理人员及核心技术人员没有变化。

9、本公司未发生重大诉讼、仲裁事项。

10、本公司未发生对外担保等或有事项。

11、本公司的财务状况和经营成果未发生重大变化。

12、本公司无其他应披露的重大事项。

第七节 上市保荐机构及其意见

一、上市保荐机构情况

名称：中航证券有限公司

法定代表人：杜航

住所：江西省南昌市抚河北路 291 号

联系电话：0755-83688206

传真：0755-83688393

保荐代表人：李秀敏、许春海

项目协办人：苗巧刚

项目经办人：李家美、黄俊毅、王建忠、罗瑰卉、何永平、李学峰、王志

二、上市保荐机构的推荐意见

上市保荐人中航证券有限公司认为本公司首次公开发行的股票符合上市条件，已向深圳证券交易所出具了《深圳金信诺高新技术股份有限公司股票上市保荐书》，上市保荐人的保荐意见如下：

本保荐人认为，金信诺申请其股票上市符合《中华人民共和国公司法》、《中华人民共和国证券法》及《深圳证券交易所创业板股票上市规则》等有关法律法规的规定，发行人股票具备在深圳证券交易所上市的条件。中航证券愿意推荐发行人的股票上市交易，并承担相关保荐责任。

请予批准。

附件：

- 1、2011 年 6 月 30 日资产负债表
- 2、2011 年 1-6 月利润表
- 3、2011 年 1-6 月现金流量表
- 4、2011 年 1-6 月所有者权益变动表

（此页无正文，系《深圳金信诺高新技术股份有限公司首次公开发行股票上市公告书》之盖章页）

深圳金信诺高新技术股份有限公司





资产负债表

2011年6月30日

编制单位: 深圳金信诺高新技术股份有限公司

单位: 元

资产	期末余额		年初余额	
	合并	母公司	合并	母公司
流动资产:				
货币资金	85,058,695.92	84,751,773.59	87,853,572.52	87,029,029.25
交易性金融资产	-	-		-
应收票据	2,285,076.41	2,285,076.41	4,731,914.06	4,731,914.06
应收账款	364,850,589.08	364,584,508.76	304,302,959.56	304,496,009.44
预付款项	2,193,605.84	27,588,461.07	7,847,916.30	31,950,866.22
应收利息	-	-		-
应收股息	-	-		
其他应收款	10,289,533.83	10,223,986.33	14,209,335.21	14,162,893.12
存货	123,938,703.85	122,826,023.49	84,932,141.64	83,906,714.07
一年内到期的非流动资产		-		
其他流动资产		-		
流动资产合计	588,616,204.93	612,259,829.65	503,877,839.29	526,277,426.16
非流动资产:		x		x
可供出售金融资产	-	-		
持有至到期投资	-	-		
长期应收款	-	-		
长期股权投资	-	4,426,062.02		4,426,062.02
投资性房地产	-	-		
固定资产	61,210,582.44	48,619,834.23	56,440,943.06	43,632,233.38
在建工程	6,683,852.96	6,563,852.96	11,912,760.87	11,792,760.87
工程物资	-	-		
固定资产清理	-	-		
生产性生物资产	-	-		
油气资产	-	-		
无形资产	16,936,303.62	640,570.95	17,142,969.87	685,314.31
开发支出	-	-		
商誉	-	-		
长摊待摊费用	-	-		
递延所得税资产	1,102,719.51	1,013,508.43	774,005.69	773,216.49
其他非流动资产	-	-		
非流动资产合计	85,933,458.53	61,263,828.59	86,270,679.49	61,309,587.07
资产总计	674,549,663.46	673,523,658.24	590,148,518.78	587,587,013.23


资产负债表续

2011年6月30日


编制单位: 深圳金信诺高新技术股份有限公司

单位: 元

负债和所有者权益(或股东权益)	期末余额		年初余额	
	合并	母公司	合并	母公司
流动负债:				
短期借款	103,000,000.00	103,000,000.00	39,996,000.00	39,996,000.00
交易性金融负债	-	-		
应付票据	114,135,379.75	114,135,379.75	89,459,502.45	89,459,502.45
应付账款	211,729,047.48	215,815,879.99	230,903,433.80	233,438,177.89
预收款项	-	-	3,469,194.21	3,469,194.21
应付职工薪酬	2,037,392.83	1,431,821.46	3,495,028.82	3,097,831.32
应交税费	-1,226,480.23	-1,302,482.42	-1,610,925.19	-1,834,998.54
应付利息	-	-		
应付股利	-	-		
其他应付款	8,617,588.76	5,626,577.74	8,562,328.40	4,980,740.81
一年内到期的非流动负债	8,400,000.00	8,400,000.00	15,600,000.00	15,600,000.00
其他流动负债	-	-		
流动负债合计	446,692,928.59	447,107,176.52	389,874,562.49	388,206,448.14
非流动负债:		×		
长期借款	-	-	-	-
应付债券	-	-		
长期应付款	-	-		
专项应付款	-	-		
预计负债	-	-		
递延所得税负债	-	-		
其他非流动负债	-	-		
非流动负债合计	-	-	-	-
负债合计	446,692,928.59	447,107,176.52	389,874,562.49	388,206,448.14
所有者权益(或股东权益):		×		
实收资本(或股本)	81,000,000.00	81,000,000.00	81,000,000.00	81,000,000.00
资本公积	63,622,820.08	63,048,882.10	63,622,820.08	63,048,882.10
减: 库存股	-	-		
盈余公积	8,236,759.96	8,236,759.96	5,533,168.30	5,533,168.30
未分配利润	74,997,154.83	74,130,839.66	50,117,967.91	49,798,514.69
所有者权益(或股东权益)合计	227,856,734.87	226,416,481.72	200,273,956.29	199,380,565.09
		-		
负债和所有者权益(或股东权益)合计	674,549,663.46	673,523,658.24	590,148,518.78	587,587,013.23

法定代表人: 

主管会计工作负责人: 

会计机构负责人: 




利润表

2011年1-6月


编制单位: 深圳金信诺高新技术股份有限公司

单位: 元

项目	本期金额		上期金额	
	合并	母公司	合并	母公司
一、营业收入	293,664,336.54	293,664,336.54	153,940,686.45	153,940,686.45
减: 营业成本	235,627,306.79	237,794,540.37	113,435,002.85	113,852,675.04
营业税金及附加	693,559.87	585,024.91	167,997.00	137,374.51
销售费用	10,300,800.09	10,300,800.09	6,411,724.71	6,411,724.71
管理费用	9,411,676.20	8,072,645.41	7,486,617.03	6,751,048.26
财务费用	5,305,579.72	5,305,992.10	1,427,647.43	1,427,517.97
资产减值损失	1,601,946.28	1,601,946.28	388,484.63	388,484.63
加: 公允价值变动收益(损失以“-”号填列)	-	-	-	-
投资收益(损失以“-”号填列)	-	-	9,522.94	9,522.94
其中: 对联营企业和合营企业的投资收益	-	-	-	-
二、营业利润(亏损以“-”号填列)	30,723,467.59	30,003,387.38	24,632,735.74	24,981,384.27
加: 营业外收入	1,257,737.51	1,257,737.51	370,848.66	370,848.66
减: 营业外支出	94,647.95	86,369.08	218,989.60	218,689.60
其中: 非流动资产处置损失	-	-	-	-
三、利润总额(亏损总额以“-”号填列)	31,886,557.15	31,174,755.81	24,784,594.80	25,133,543.33
减: 所得税费用	4,303,778.57	4,138,839.18	3,770,031.50	3,770,031.50
四、净利润(净亏损以“-”号填列)	27,582,778.58	27,035,916.63	21,014,563.30	21,363,511.83
归属于母公司所有者的净利润	27,582,778.58	27,035,916.63	21,014,563.30	21,363,511.83
少数股东损益				
其中: 合并前子公司实现的利润				
五、每股收益:				
(一) 基本每股收益	0.34	0.33	0.26	0.26
(二) 稀释每股收益	0.34	0.33	0.26	0.26
六、其他综合收益	-	-	-	0
七、综合收益总额	27,582,778.58	27,035,916.63	21,014,563.30	21,363,511.83
归属于母公司所有者的综合收益总额	27,582,778.58	27,035,916.63	21,014,563.30	21,363,511.83
归属于少数股东的综合收益总额				

法定代表人: 

主管会计工作负责人: 

会计机构负责人: 


现金流量表


2011年1-6月


编制单位: 深圳金信诺高新技术股份有限公司

单位: 元

项 目	本期金额		上期金额	
	合并	母公司	合并	母公司
一、经营活动产生的现金流量:				
销售商品、提供劳务收到的现金	241,940,455.81	241,940,455.81	101,653,780.77	100,710,434.72
收到的税费返还	3,699,971.53	3,699,971.53	1,185,745.48	1,185,745.48
收到其他与经营活动有关的资金	3,107,461.44	3,051,778.16	4,665,769.85	4,448,988.13
经营活动现金流入小计	248,747,888.78	248,692,205.50	107,505,296.10	106,345,168.33
购买商品、接受劳务支付的现金	250,773,676.48	256,914,361.80	98,071,888.31	100,327,019.85
支付给职工以及为职工支付的现金	16,215,074.76	12,560,028.61	11,082,152.14	9,169,187.25
支付的各项税费	7,617,016.09	6,361,009.14	9,383,911.69	8,738,200.44
支付其他与经营活动有关的现金	24,748,632.89	23,096,293.13	20,696,327.67	28,764,695.76
经营活动现金流出小计	299,354,400.22	298,931,692.68	139,234,279.81	146,999,103.30
经营活动产生的现金流量净额	-50,606,511.44	-50,239,487.18	-31,728,983.71	-40,653,934.97
二、投资活动产生的现金流量:				
收回投资收到的现金			330,642.74	330,642.74
取得投资收益收到的现金				
处置固定资产、无形资产和其他长期资产收回的现金净额	4,480.00	4,480.00		
处置子公司及其他营业单位收到的现金净额				
收到其他与投资活动有关的现金				
投资活动现金流入小计	4,480.00	4,480.00	330,642.74	330,642.74
购建固定资产、无形资产和其他长期资产支付的现金	5,837,325.74	5,686,729.06	20,225,017.57	10,897,728.69
投资支付的现金			321,119.80	321,119.80
取得子公司及其他营业单位支付的现金净额				
支付其他与投资活动有关的现金				
投资活动现金流出小计	5,837,325.74	5,686,729.06	20,546,137.37	11,218,848.49
投资活动产生的现金流量净额	-5,832,845.74	-5,682,249.06	-20,215,494.63	-10,888,205.75
三、筹资活动产生的现金流量:				
吸收投资收到的现金				
取得借款收到的现金	96,000,000.00	96,000,000.00	20,000,000.00	20,000,000.00
收到其他与筹资活动有关的现金				
筹资活动现金流入小计	96,000,000.00	96,000,000.00	20,000,000.00	20,000,000.00
偿还债务支付的现金	40,196,000.00	40,196,000.00	12,271,961.75	12,271,961.75
分配股利、利润或偿付利息支付的现金	2,130,103.25	2,130,103.25	1,340,287.50	1,340,287.50
支付其他与筹资活动有关的现金			414,185.07	414,185.07
筹资活动现金流出小计	42,326,103.25	42,326,103.25	14,026,434.32	14,026,434.32
筹资活动产生的现金流量净额	53,673,896.75	53,673,896.75	5,973,565.68	5,973,565.68
四、汇率变动对现金及现金等价物的影响				
	-29,416.17	-29,416.17	-23,549.43	-23,549.43
五、现金及现金等价物净增加额				
	-2,794,876.60	-2,277,255.66	-45,994,462.09	-45,592,124.47
加: 期初现金及现金等价物余额	87,853,572.52	87,029,029.25	82,554,795.58	82,088,545.26
六、期末现金及现金等价物余额				
	85,058,695.92	84,751,773.59	36,560,333.49	36,496,420.79

法定代表人: 

主管会计工作负责人: 

会计机构负责人: 



母公司所有者权益(股东权益)变动表

会企 04表
单位: 元

编制单位: 深圳金信诺高新技术股份有限公司 年度: 2011年6月30日

项目	行次	实收资本(或股本)				资本公积		减: 库存股		本年金额		未分配利润	所有者权益合计
		实收资本(或股本)	资本公积	减: 库存股	资本公积	本年金额	所有者权益合计						
一、上年年末余额	1	81,000,000.00	63,048,882.10	0.00	5,533,168.30						49,798,514.69	199,380,565.09	
加: 会计政策变更	2											0.00	
前期差错更正	3											0.00	
二、本年年初余额	4	81,000,000.00	63,048,882.10	0.00	5,533,168.30						49,798,514.69	199,380,565.09	
三、本年增减变动金额(减少以“-”号)	5	0.00	0.00		2,703,591.66						24,332,324.97	27,035,916.63	
(一) 净利润	6										27,035,916.63	27,035,916.63	
(二) 直接计入所有者权益的利得和损失	7											0.00	
1. 可供出售金融资产公允价值变动净额	8											0.00	
2. 权益法下被投资单位其他所有者权益	9											0.00	
3. 与计入所有者权益项目相关的所得税	10											0.00	
4. 其他	11											0.00	
小计(一)和(二)小计	12											0.00	
(三) 所有者投入资本	13											0.00	
1. 所有者投入资本	14											0.00	
2. 股份支付计入所有者权益的金额	15											0.00	
3. 其他	16											0.00	
(四) 利润分配	17											0.00	
1. 提取盈余公积	18										(2,703,591.66)	0.00	
2. 对所有者(或股东)的分配	19										(2,703,591.66)	0.00	
3. 其他	20											0.00	
(五) 所有者权益内部结转	21											0.00	
1. 资本公积转增资本(或股本)	22											0.00	
2. 盈余公积转增资本(或股本)	23											0.00	
3. 盈余公积弥补亏损	24											0.00	
4. 其他	25											0.00	
四、本年年末余额	26	81,000,000.00	63,048,882.10	0.00	8,236,759.96						74,130,839.66	226,416,481.72	

法定代表人:

主管会计工作负责人:

会计机构负责人:

合并所有者权益(股东权益)变动表

会企 04表
单位: 元

编制单位: 深圳金信诺高新技术股份有限公司 年度: 2011年6月30日



行次	项目	本年金额					未分配利润	少数股东权益	所有者权益合计
		实收资本(或股本)	资本公积	减: 库存股	盈余公积	本年金额			
1	一、上年年末余额	81,000,000.00	63,622,820.08	0.00	5,533,168.30	50,117,967.91		200,273,956.29	
2	加: 会计政策变更							0.00	
3	前期差错更正							0.00	
4	二、本年初余额	81,000,000.00	63,622,820.08	0.00	5,533,168.30	50,117,967.91		200,273,956.29	
5	三、本年增减变动金额(减少以“-”号)	0.00	0.00	0.00	2,703,591.66	24,879,186.92		27,582,778.58	
6	(一) 净利润					27,582,778.58		27,582,778.58	
7	(二) 直接计入所有者权益的利得和损失							0.00	
8	1. 可供出售金融资产公允价值变动净额							0.00	
9	2. 权益法下被投资单位其他所有者权益							0.00	
10	3. 与计入所有者权益项目相关的所得税							0.00	
11	4. 其他							0.00	
12	小计(一)和(二)小计							0.00	
13	(三) 所有者投入资本							0.00	
14	1. 所有者投入资本							0.00	
15	2. 股份支付计入所有者权益的金额							0.00	
16	3. 其他							0.00	
17	(四) 利润分配				2,703,591.66	(2,703,591.66)		0.00	
18	1. 提取盈余公积				2,703,591.66	(2,703,591.66)		0.00	
19	2. 对所有者(或股东)的分配							0.00	
20	3. 其他							0.00	
21	(五) 所有者权益内部结转							0.00	
22	1. 资本公积转增资本(或股本)							0.00	
23	2. 盈余公积转增资本(或股本)							0.00	
24	3. 盈余公积弥补亏损							0.00	
25	4. 其他							0.00	
26	四、本年年末余额	81,000,000.00	63,622,820.08	0.00	8,236,759.96	74,997,154.83		227,856,734.87	

法定代表人:

主管会计工作负责人:

会计机构负责人: