



北京银信长远科技股份有限公司

Beijing Trust&Far Technology CO., LTD

(北京市海淀区苏州街 18 号长远天地大厦 4 号楼 21 层)

首次公开发行股票并在创业板 上市公告书

保荐人（主承销商）



(注册地址：福建省福州市湖东路 268 号)

第一节 重要声明与提示

北京银信长远科技股份有限公司（以下简称“公司”、“本公司”或“发行人”）股票将在深圳证券交易所创业板市场上市，该市场具有较高的投资风险。创业板公司具有业绩不稳定、经营风险高、退市风险大等特点，投资者面临较大的市场风险。投资者应充分了解创业板市场的投资风险及本公司所披露的风险因素，审慎做出投资决定。

本公司及全体董事、监事、高级管理人员保证上市公告书的真实性、准确性、完整性，承诺上市公告书不存在虚假记载、误导性陈述或重大遗漏，并承担个别和连带的法律责任。

深圳证券交易所、其他政府机关对公司 A 股股票在创业板上市（以下简称“本次上市”）及有关事项的意见，均不表明对公司的任何保证。

本公司提醒广大投资者注意，凡本上市公告书未涉及的有关内容，请投资者查阅刊载于中国证监会创业板指定的五家信息披露网站：巨潮咨询网（<http://www.cninfo.com.cn>）、中证网（www.cs.com.cn）、中国证券网（www.cnstock.com）、证券时报网（www.secutimes.com）、中国资本证券网（www.ccstock.cn）的本公司招股说明书全文。

1、本公司控股股东实际控制人詹立雄以及曾丹、北京银信长远投资管理有限公司、厦门金利众成电脑科技有限公司承诺：自发行人股票上市交易之日起三十六个月内，不转让或者委托他人管理其直接和间接持有的发行人股份，也不由发行人回购该部分股份。

2、公司董事詹立雄、曾丹、朱元辉承诺：在首次公开发行股票上市之日起六个月内申报离职的，自申报离职之日起十八个月内不得转让其直接和间接持有的本公司股份；在首次公开发行股票上市之日起第七个月至第十二个月之间申报离职的，自申报离职之日起十二个月内不得转让其直接和间接持有的本公司股份。在其任职期间每年转让的股份不超过其直接和间接持有本公司股份总数的百分之二十五；离职后半年内，不转让其直接和间接持有的本公司股份。

3、本公司股东洪其海、周可悦、朱元辉的锁定承诺：自发行人股票上市交易之日起十二个月内，不转让或者委托他人管理本人直接和间接持有的发行人股份，也不由发行人回购该部分股份。

承诺期限届满后，在符合相关法律法规和公司章程规定的条件下，上述股份可以上市流通和转让。

本公司董事、监事和高级管理人员承诺将严格遵守《公司法》、《证券法》和《深圳证券交易所股票上市规则》等有关法律、法规关于公司董事、监事和高级管理人员持股及锁定的有关规定。

本公司提醒广大投资者注意，本上市公告书已披露公司 2011 年 3 月 31 日资产负债表、2011 年 1-3 月利润表及现金流量表。其中，2011 年 3 月 31 日、2011 年 1-3 月的财务数据未经审计，2010 年末的财务数据已经审计。

第二节 股票上市情况

一、公司股票发行上市审批情况

本上市公司系根据《中华人民共和国公司法》、《中华人民共和国证券法》和《首次公开发行股票并在创业板上市管理暂行办法》等国家有关法律、法规规定，并按照《深圳证券交易所股票上市公告书内容与格式指引（2009年9月修订）》编制而成，旨在向投资者提供有关公司首次公开发行A股股票上市的基本情况。

经中国证券监督管理委员会“证监许可[2011]813号”文核准，本公司首次公开发行不超过1,000万股人民币普通股。根据初步询价结果，确定本次发行数量为1,000万股。本次发行采用网下向询价对象询价配售与网上向社会公众投资者定价发行相结合的方式发行，其中：网下配售200万股，网上定价发行800万股，发行价格为19.62元/股。

经深圳证券交易所《关于北京银信长远科技股份有限公司人民币普通股股票在创业板上市的通知》（深证上【2011】180号）同意，本公司发行的人民币普通股股票在深圳证券交易所创业板上市，股票简称“银信科技”，股票代码“300231”，其中本次公开发行中网上定价发行的800万股股票将于2011年6月15日起上市交易。

本次发行的招股意向书、招股说明书全文及相关备查文件可以在巨潮资讯网（www.cninfo.com.cn）、中证网（www.cs.com.cn）、中国证券网（www.cnstock.com）、证券时报网（www.secutimes.com）、中国资本证券网（www.ccstock.cn）查询。本公司招股意向书及招股说明书已于2011年5月27日和2011年6月3日披露，故与其重复的内容不再重述，敬请投资者查阅上述内容。

二、公司股票上市概况

- 1、上市地点：深圳证券交易所
- 2、上市时间：2011年6月15日

3、股票简称：银信科技

4、股票代码：300231

5、首次公开发行前总股本：3,000 万股

6、首次公开发行股票增加的股份：1,000 万股

7、首次公开发行后总股本：4,000 万股

8、发行前股东所持股份的流通限制及期限：根据《公司法》的有关规定，公司公开发行股份前已发行的股份，自公司股票在证券交易所上市交易之日起一年内不得转让。

9、发行前股东对所持股份自愿锁定的承诺：（详见“第一节 重要声明与提示”）

10、本次上市股份的其他锁定安排

本次发行中网下向配售对象配售的 200 万股股份自本次网上资金申购发行的股票在深圳证券交易所上市交易之日起锁定 3 个月。

11、本次上市的无流通限制及锁定安排的 A 股股份

本次发行中网上定价发行的 800 万股股份无流通限制及锁定安排，自 2011 年 6 月 15 日起上市交易。

12、公司股份可上市交易时间：

	股 东	股数（股）	比例	可上市交易时间
首次公 开发行 前已发 行的股 份	詹立雄	11,184,000	27.96%	2014 年 6 月 15 日
	曾 丹	8,976,000	22.44%	2014 年 6 月 15 日
	银信投资	3,840,000	9.60%	2014 年 6 月 15 日
	厦门金利	2,400,000	6.00%	2014 年 6 月 15 日
	洪其海	1,200,000	3.00%	2012 年 6 月 15 日
	周可悦	1,200,000	3.00%	2012 年 6 月 15 日
	朱元辉	1,200,000	3.00%	2012 年 6 月 15 日
小 计		30,000,000	75.00%	
首次公 开发行 的股份	网下询价发行股份	2,000,000	5.00%	2011 年 9 月 15 日
	网上定价发行股份	8,000,000	20.00%	2011 年 6 月 15 日
小 计		10,000,000	25.00%	
合 计		40,000,000	100.00%	

注：可上市交易时间为交易日，遇非交易日向后顺延。

- 13、股票登记机构：中国证券登记结算有限责任公司深圳分公司
- 14、上市保荐机构：兴业证券股份有限公司

第三节 公司、股东和实际控制人情况

一、公司基本情况

- 1、中文名称：北京银信长远科技股份有限公司
英文名称：Beijing Trust&Far Technology CO., LTD
- 2、注册资本：40,000,000 元（本次发行后）
- 3、法定代表人：詹立雄
- 4、成立日期：2004 年 5 月 31 日
- 5、注册地址：北京市海淀区苏州街 18 号长远天地大厦 4 号楼 21 层
- 6、经营范围：(1)提供 IT 基础设施服务，包括：硬件支持与维护、软件支持与维护、设备升级、系统软件升级、设备搬迁、设备租赁、数据迁移、性能调优、灾备实施、技术培训、咨询服务等。(2)提供 IT 基础设施管理软件的定制开发及软件销售，包括：系统监控软件、网络流量分析软件、综合网络管理软件、运维流程管理软件。(3)提供系统集成服务。
- 7、主营业务：面向政府和企事业单位数据中心的 IT 基础设施，提供 IT 运维服务的整体解决方案，内容包括 IT 基础设施服务、IT 基础设施管理软件开发与销售、以及相配套的系统集成服务。
- 8、所属行业：C87 计算机应用服务业
- 9、电话号码：（010）82629666 传真号码：（010）82621118
- 10、互联网网址：www.trustfar.cn
- 11、电子信箱：public@trustfar.cn
- 12、董事会秘书：何博

二、公司董事、监事、高级管理人员及其持有公司的股票情况

序号	姓名	职务	任职起止日期	直接持股 (万股)	间接持股 数(股)	合计持股 (股)
----	----	----	--------	--------------	--------------	-------------

序号	姓名	职务	任职起止日期	直接持股(万股)	间接持股数(股)	合计持股(股)
1	詹立雄	董事长	2009.12—2012.12	11,184,000	1,835,904	13,019,904
2	曾丹	董事、总经理	2009.12—2012.12	8,976,000	-	8,976,000
3	朱元辉	董事	2009.12—2012.12	1,200,000	-	1,200,000
4	张圣怀	独立董事	2009.12—2012.12	-	-	-
5	骆小元	独立董事	2009.12—2012.12	-	-	-
6	卢英	监事会主席	2009.12—2012.12	-	47,616	47,616
7	袁彩萍	监事	2009.12—2012.12	-	49,920	49,920
8	张雅军	职工监事	2009.12—2012.12	-	39,936	39,936
9	何博	财务总监、董事会秘书	2009.12—2012.12	-	-	-
10	齐向光	副总经理	2009.12—2012.12	-	52,992	52,992
11	林性平	副总经理	2009.12—2012.12	-	49,920	49,920
12	黄威	副总经理	2009.12—2012.12	-	59,904	59,904
13	骆洪青	副总经理	2009.12—2012.12	-	319,872	319,872

注：董事、监事和高级管理人员间接持股数为其持有银信投资的股权比例与银信投资持有发行人 3,840,000 股相乘而得。

三、公司控股股东及实际控制人情况

本公司控股股东和实际控制人为詹立雄。詹立雄直接持有本公司 1,118.40 万股，占公司总股本的 37.28%，同时詹立雄持有银信投资 47.81% 的股权，银信投资持有本公司 384.00 万股，占公司总股本的 12.80%；詹立雄持有厦门金利 95.20% 的股权，厦门金利持有本公司 240.00 万股，占公司总股本的 8.00%。詹立雄直接和间接控制公司 1,742.40 万股，占公司总股本的 58.08%，

詹立雄先生（身份证号：3506001962110*****），男，1962 年出生，中国国籍，无境外永久居留权，住所为北京市延庆县永宁镇缙阳小区。

控股股东及实际控制人詹立雄直接或间接持有发行人的股份不存在质押或其他有争议的情况。

四、公司发行后前十名股东持有公司股份情况

公司本次发行结束后、上市前的股东总数为：15748 户。

公司前十名股东持有公司发行后股份情况如下：

序号	股东名称	持股数量（股）	持股比例
1	詹立雄	11,184,000	27.96%
2	曾丹	8,976,000	22.44%
3	银信投资	3,840,000	9.60%
4	厦门金利	2,400,000	6.00%
5	洪其海	1,200,000	3.00%
6	周可悦	1,200,000	3.00%
7	朱元辉	1,200,000	3.00%
8	渤海证券股份有限公司	500,000	1.25%
9	中国建设银行-工银瑞信增强收益债券型证券投资基金	500,000	1.25%
10	中国建设银行-华商盛世成长股票型证券投资基金	500,000	1.25%
11	中国建设银行-富国天丰强化收益债券型证券投资基金	500,000	1.25%
	前十名股东合计	32,000,000	80.00%

第四节 股票发行情况

1、发行数量：1,000 万股

2、发行价格：19.62 元/股，本次发行价对应市盈率为：

(1) 30.99 倍（每股收益按照 2010 年经审计的扣除非经常性损益前后孰低的净利润除以本次发行后总股本计算）；

(2) 23.24 倍（每股收益按照 2010 年经审计的扣除非经常性损益前后孰低的净利润除以本次发行前总股本计算）；

3、发行方式：本次发行采用网下向询价对象配售与网上向社会公众投资者定价发行相结合的方式。本次发行网下配售 200 万股，网下摇号中签率为 6.666667%，认购倍数为 15 倍。本次发行网上定价发行 800 万股，中签率为 0.9846202320%，超额认购倍数为 102 倍。本次发行网下配售无余股，网上定价发行无余股。

4、募集资金总额：196,200,000.00 元。

5、发行费用总额：2,836 万元，其中：

项 目	金额（人民币万元）
承销、保荐费用	2,237.20
审计、验资费用	246.00
律师费用	102.00
信息披露服务费	217.00
招股书印刷费	20.19
印花税	9.81
股份登记费用	2.30
上市初费	1.50
合 计	2,836.00

每股发行费用为 2.84 元。（每股发行费用=发行费用总额/本次发行股本）

6、募集资金净额：16,784 万元

会计师事务所有限公司已于 2011 年 6 月 10 日对发行人首次公开发行股票的资金到位情况进行了审验，并出具“大信验字[2011]第 1-0062 号”《验资报告》。

7、发行后每股净资产：6.32 元（按照 2010 年 12 月 31 日经审计的合并报表

中归属于母公司净资产与募集资金净额的合计额除以本次发行后总股本计算)。

8、发行后每股收益：0.63 元/股（每股收益按照 2010 年经审计的扣除非经常性损益前后孰低的净利润除以本次发行后总股本计算）。

9、对于募集资金的运用，本公司承诺如下：所有募集资金将存放于专户管理，并用于公司主营业务。对于尚没有具体使用项目的“其他与主营业务相关的营运资金”，本公司最晚于募集资金到账后 6 个月内，根据公司的发展规划及实际生产经营需求，妥善安排该部分资金的使用计划，提交董事会审议通过后并及时披露。公司实际使用该部分资金前，将履行相应的董事会或股东大会审议程序，并及时披露。

第五节 财务会计资料

本上市公告书已披露公司 2011 年 3 月 31 日资产负债表、2011 年 1-3 月利润表及现金流量表。其中，2011 年 3 月末、2011 年 1-3 月的财务数据未经审计，2010 年末的财务数据已经审计，敬请投资者注意。

一、主要财务数据及财务指标

项目	2011年3月31日	2010年12月31日	本期末较上年末 增减幅度
流动资产（元）	116,882,995.63	104,328,155.88	12.03%
流动负债（元）	44,586,884.79	36,599,776.01	21.82%
总资产（元）	136,590,871.82	121,423,297.06	12.49%
归属于发行人股东的所有者权益（元）	92,003,987.03	84,823,521.05	8.47%
归属于发行人股东的每股净资产（元）	3.0668	2.8300	8.37%
项目	2011年1-3月	2010年1-3月	同比增减
营业收入（元）	59,106,991.16	29,784,923.60	98.45%
利润总额（元）	8,437,261.73	3,255,377.31	159.18%
归属于发行人股东的净利润（元）	7,180,465.98	2,558,080.99	180.70%
扣除非经常性损益后的归属于发行人股东的净利润（元）	7,177,802.12	2,559,172.96	180.47%
基本每股收益（元）	0.2393	0.0853	180.70%
净资产收益率（全面摊薄）	7.80%	3.02%	4.78%
扣除非经常性损益后的净资产收益率（全面摊薄）	7.80%	3.02%	4.78%
经营活动产生的现金流量净额（元）	-23,389,214.16	-18,596,439.71	25.77%
每股经营活动产生的现金流量净额（元）	-0.7796	-0.6199	25.77%

注：归属于发行人股东的每股净资产、基本每股收益、每股经营活动产生的现金流量净额等指标均按照发行人改制后发行前总股本3,000万股计算。

二、经营业绩和财务状况的简要分析

（一）经营业绩

公司主营业务是面向政府和企事业单位数据中心的IT基础设施，提供IT运维服务的整体解决方案，内容包括IT基础设施服务、IT基础设施管理软件开发与销售、以及相配套的系统集成服务。2011年1-3月，本公司实现营业收入、利润总

额、归属于发行人股东的净利润以及扣除非经常性损益后的归属于发行人股东的净利润分别为59,106,991.16元、8,437,261.73元、7,180,465.98元、7,177,802.12元，分别比上年同期增长98.45%、增长159.18%、增长180.70%、增长180.47%。公司2011年1-3月随着销售规模扩大，主营业务营业规模同比大幅增长，致使2011年第一季度净利润相比去年同期有较大幅度增长。

（二）财务状况和现金流量

截至2011年3月31日，公司资产质量良好，流动性强，财务状况稳定。2011年3月31日，本公司总资产为136,590,871.82万元，较上年末增长12.49%。其中，截至2011年3月31日，公司的流动资产为116,882,995.63元，较2010年末增长了12,554,839.75元，增长幅度为12.03%，主要原因是由于公司2011年3月31日应收帐款增加,即使货币资金有所降低，总资产仍有所增长。

截至2011年3月31日，公司归属于发行人股东的所有者权益为92,003,987.03元，较2010年末增加了7,180,465.98元，增长幅度为8.47%，增长原因主要为公司净利润增长。

2011年1-3月，公司经营活动产生的现金流量净额为-23,389,214.16元，主要是因为每年第一季度应收账款回收较少，另外2011年第一季度采购原材料等付款支出增加导致经营活动现金流净额较去年同期降低。

（三）除上述事项外，公司在2011年1-3月无其他对财务数据和指标产生重大影响的重要事项。

第六节 其他重要事项

一、本公司已向深圳证券交易所承诺，将严格按照创业板的有关规则，在上市后三个月内尽快完善公司章程等相关规章制度。

二、本公司自 2011 年 5 月 27 日刊登首次公开发行股票招股意向书至本上市公告书刊登前，没有发生可能对发行人有较大影响的重要事项，具体如下：

1、本公司严格依照《公司法》、《证券法》等法律法规的要求，规范运作，公司生产经营情况正常，主要业务发展目标进展状况正常。

2、公司所处行业、市场无重大变化。

3、公司原材料采购价格和产品销售价格无重大变化。

4、公司未出现重大关联交易事项。

5、公司没有重大投资活动。

6、公司无重大资产（股权）收购、出售及置换行为。

7、公司住所未发生变更。

8、公司董事、监事、高级管理人员及核心技术人员没有发生变化。

9、公司未涉及任何重大诉讼事项或仲裁，亦无任何尚未了结或可能面临的重大诉讼或索赔要求。

10、公司没有对外担保等或有事项。

11、公司财务状况和经营成果未发生重大变化。

12、公司没有其他应披露而未披露之重大事项。

第七节 上市保荐机构及其意见

一、上市保荐机构情况

保荐人（主承销商）： 兴业证券股份有限公司
住所： 福建省福州市湖东路 268 号
法定代表人： 兰荣
电话： 010-66290198
传真： 010-66290200
保荐代表人： 张洪刚、雷亦
项目协办人： 王江南
项目人员： 徐微、何璿、高岩、杨慧

二、上市保荐机构的推荐意见

上市保荐机构兴业证券股份有限公司认为本公司首次公开发行的股票符合上市条件，并已向深圳证券交易所出具了《兴业证券股份有限公司关于北京银信长远科技股份有限公司股票上市保荐书》。保荐机构的保荐意见主要内容如下：

发行人申请其股票上市符合《中华人民共和国公司法》、《中华人民共和国证券法》及《深圳证券交易所创业板股票上市规则》等国家有关法律、法规的有关规定，发行人股票具备在深圳证券交易所上市的条件。兴业证券股份有限公司愿意推荐发行人的股票上市交易，并承担相关保荐责任。

发行人：北京银信长远科技股份有限公司

2011 年 6 月 14 日



合并资产负债表

编制单位: 北京银信长远科技股份有限公司

金额单位: 人民币元

项 目	附注	2011年3月31日	2010年12月31日
流动资产:			
货币资金		41,188,890.13	69,024,258.24
交易性金融资产			
应收票据			
应收账款		58,441,640.81	24,561,645.84
预付款项		2,849,237.69	1,072,311.40
应收利息			
应收股利			
其他应收款		5,914,187.39	4,350,484.25
存货		8,489,039.61	5,319,456.15
一年内到期的非流动资产			
其他流动资产			
流动资产合计		116,882,995.63	104,328,155.88
非流动资产:			
可供出售金融资产			
持有至到期投资			
长期应收款			
长期股权投资			
投资性房地产			
固定资产		19,297,170.99	16,682,185.98
在建工程			
工程物资			
固定资产清理			
生产性生物资产			
油气资产			
无形资产		35,250.00	37,500.00
开发支出			
商誉			
长期待摊费用			
递延所得税资产		375,455.20	375,455.20
其他非流动资产			
非流动资产合计		19,707,876.19	17,095,141.18
资产总计		136,590,871.82	121,423,297.06

法定代表人:

主管会计工作负责人:

会计机构负责人:


合并资产负债表(续)

编制单位: 北京银信长远科技股份有限公司

金额单位: 人民币元

项 目	附注	2011年3月31日	2010年12月31日
流动负债:			
短期借款			
交易性金融负债			
应付票据			
应付账款		27,806,233.26	14,732,922.25
预收款项		9,717,118.53	12,153,309.40
应付职工薪酬		6,623,964.04	6,409,613.04
应交税费		125,284.77	3,145,501.71
应付利息			
应付股利			
其他应付款		314,284.19	158,429.61
一年内到期的非流动负债			
其他流动负债			
流动负债合计		44,586,884.79	36,599,776.01
非流动负债:			
长期借款			
应付债券			
长期应付款			
专项应付款			
预计负债			
递延所得税负债			
其他非流动负债			
非流动负债合计			
负债合计		44,586,884.79	36,599,776.01
所有者权益:			
股本		30,000,000.00	30,000,000.00
资本公积		20,699,665.33	20,699,665.33
减: 库存股			
专项储备			
盈余公积		3,262,106.46	3,262,106.46
一般风险准备			
未分配利润		38,042,215.24	30,861,749.26
所有者权益合计		92,003,987.03	84,823,521.05
负债和所有者权益总计		136,590,871.82	121,423,297.06


法定代表人:



主管会计工作负责人:



会计机构负责人:




合并利润表

编制单位: 北京银信长远科技股份有限公司


金额单位: 人民币元

项 目	附注	2011年1-3月	2010年1-3月
一、营业收入		59,106,991.16	29,784,923.60
减: 营业成本		39,718,644.13	18,437,583.15
营业税金及附加		828,273.32	768,434.33
销售费用		8,078,235.46	4,849,040.81
管理费用		2,306,702.65	2,414,296.44
财务费用		-32,450.62	-10,813.74
资产减值损失			69,720.62
加: 公允价值变动收益 (损失以“-”号填列)			
投资收益 (损失以“-”号填列)			
其中: 对联营企业和合营企业的投资收益			
二、营业利润 (亏损以“-”号填列)		8,207,586.22	3,256,661.99
加: 营业外收入		229,675.51	3,393.00
减: 营业外支出			4,677.68
其中: 非流动资产处置损失			
三、利润总额 (亏损总额以“-”号填列)		8,437,261.73	3,255,377.31
减: 所得税费用		1,256,795.75	697,296.32
四、净利润 (净亏损以“-”号填列)		7,180,465.98	2,558,080.99
五、每股收益:			
(一) 基本每股收益			
(二) 稀释每股收益			
六、其他综合收益			
七、综合收益总额		7,180,465.98	2,558,080.99


法定代表人:



主管会计工作负责人:



会计机构负责人:





合并现金流量表


编制单位: 北京银信长远科技股份有限公司

金额单位: 人民币元

项	附注	2011年1-3月	2010年1-3月
一、经营活动产生的现金流量:			
销售商品、提供劳务收到的现金		26,149,055.45	18,528,204.86
收到的税费返还			
收到其他与经营活动有关的现金		2,675,001.55	314,558.24
经营活动现金流入小计		28,824,057.00	18,842,763.10
购买商品、接受劳务支付的现金		31,772,576.73	20,660,986.47
支付给职工以及为职工支付的现金		4,259,966.96	3,900,159.33
支付的各项税费		7,080,020.93	7,054,786.31
支付其他与经营活动有关的现金		9,100,706.54	5,823,270.70
经营活动现金流出小计		52,213,271.16	37,439,202.81
经营活动产生的现金流量净额		-23,389,214.16	-18,596,439.71
二、投资活动产生的现金流量:			
收回投资收到的现金			
取得投资收益收到的现金			
处置固定资产、无形资产和其他长期资产收回的现金净额			
处置子公司及其他营业单位收到的现金净额			
收到其他与投资活动有关的现金			
投资活动现金流入小计			
购建固定资产、无形资产和其他长期资产支付的现金		4,446,153.95	1,940,801.12
投资支付的现金			
取得子公司及其他营业单位支付的现金净额			
支付其他与投资活动有关的现金			
投资活动现金流出小计		4,446,153.95	1,940,801.12
投资活动产生的现金流量净额		-4,446,153.95	-1,940,801.12
三、筹资活动产生的现金流量:			
吸收投资收到的现金			
取得借款收到的现金			
收到其他与筹资活动有关的现金			
筹资活动现金流入小计			
偿还债务支付的现金			
分配股利、利润或偿付利息支付的现金			
支付其他与筹资活动有关的现金			240,365.41
筹资活动现金流出小计			240,365.41
筹资活动产生的现金流量净额			-240,365.41
四、汇率变动对现金及现金等价物的影响			
五、现金及现金等价物净增加额		-27,835,368.11	-20,777,606.24
加: 期初现金及现金等价物余额		69,024,258.24	38,481,959.76
六、期末现金及现金等价物余额		41,188,890.13	17,704,353.52

法定代表人: 

主管会计工作负责人: 

会计机构负责人: 



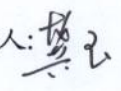


母公司资产负债表

编制单位:北京银信长远科技股份有限公司

金额单位:人民币元

项 目	附注	2011年3月31日	2010年12月31日
流动资产:			
货币资金		37,200,205.48	62,693,026.58
交易性金融资产			
应收票据			
应收账款		58,753,200.81	23,813,205.84
预付款项		2,849,237.69	1,021,566.40
应收利息			
应收股利			
其他应收款		5,656,494.07	4,350,484.25
存货		8,339,031.69	5,319,456.15
一年内到期的非流动资产			
其他流动资产			
流动资产合计		112,798,169.74	97,197,739.22
非流动资产:			
可供出售金融资产			
持有至到期投资			
长期应收款			
长期股权投资		5,000,000.00	5,000,000.00
投资性房地产			
固定资产		19,253,935.36	16,636,711.60
在建工程			
工程物资			
固定资产清理			
生产性生物资产			
油气资产			
无形资产		35,250.00	37,500.00
开发支出			
商誉			
长期待摊费用			
递延所得税资产		375,455.20	375,455.20
其他非流动资产			
非流动资产合计		24,664,640.56	22,049,666.80
资产总计		137,462,810.30	119,247,406.02

法定代表人:  主管会计工作负责人:  会计机构负责人: 



母公司资产负债表(续)

编制单位:北京银信长远科技股份有限公司

金额单位:人民币元

项 目	附注	2011年3月31日	2010年12月31日
流动负债:			
短期借款			
交易性金融负债			
应付票据			
应付账款		28,706,233.26	15,533,969.95
预收款项		9,717,118.53	11,543,309.40
应付职工薪酬		6,157,238.75	5,967,277.23
应交税费		126,647.09	2,724,973.90
应付利息			
应付股利			
其他应付款		2,313,000.21	157,145.63
一年内到期的非流动负债			
其他流动负债			
流动负债合计		47,020,237.84	35,926,676.11
非流动负债:			
长期借款			
应付债券			
长期应付款			
专项应付款			
预计负债			
递延所得税负债			
其他非流动负债			
非流动负债合计			
负债合计		47,020,237.84	35,926,676.11
所有者权益:			
股本		30,000,000.00	30,000,000.00
资本公积		20,699,665.33	20,699,665.33
减: 库存股			
专项储备			
盈余公积		3,262,106.46	3,262,106.46
一般风险准备			
未分配利润		36,480,800.67	29,358,958.12
所有者权益合计		90,442,572.46	83,320,729.91
负债和所有者权益总计		137,462,810.30	119,247,406.02

法定代表人:

主管会计工作负责人:

会计机构负责人:



母公司利润表

编制单位: 北京银信长远科技股份有限公司

金额单位: 人民币元

项 目	附注	2011年1-3月	2010年1-3月
一、营业收入		58,206,991.16	29,784,923.60
减: 营业成本		39,152,073.35	18,437,583.15
营业税金及附加		828,273.32	768,434.33
销售费用		8,048,108.66	4,709,166.43
管理费用		1,820,705.05	1,988,535.95
财务费用		-17,673.57	-7,315.11
资产减值损失			69,722.08
加: 公允价值变动收益 (损失以“-”号填列)			
投资收益 (损失以“-”号填列)			
其中: 对联营企业和合营企业的投资收益			
二、营业利润 (亏损以“-”号填列)		8,375,504.35	3,818,796.77
加: 营业外收入		3,133.95	3,393.00
减: 营业外支出			4,677.68
其中: 非流动资产处置损失			
三、利润总额 (亏损总额以“-”号填列)		8,378,638.30	3,817,512.09
减: 所得税费用		1,256,795.75	697,296.32
四、净利润 (净亏损以“-”号填列)		7,121,842.55	3,120,215.77
五、每股收益:			
(一) 基本每股收益			
(二) 稀释每股收益			
六、其他综合收益			
七、综合收益总额		7,121,842.55	3,120,215.77

法定代表人:

主管会计工作负责人:


会计机构负责人:


母公司现金流量表

编制单位:北京银信长远科技股份有限公司

金额单位:人民币元

项 目	附注	2011年1-3月	2010年1-3月
一、经营活动产生的现金流量:			
销售商品、提供劳务收到的现金		24,799,055.45	18,528,204.86
收到的税费返还			
收到其他与经营活动有关的现金		6,496,049.94	370,959.61
经营活动现金流入小计		31,295,105.39	18,899,164.47
购买商品、接受劳务支付的现金		31,119,676.73	20,660,986.47
支付给职工以及为职工支付的现金		3,877,503.24	3,549,183.43
支付的各项税费		6,624,545.50	7,026,214.11
支付其他与经营活动有关的现金		10,720,047.07	5,516,891.86
经营活动现金流出小计		52,341,772.54	36,753,275.87
经营活动产生的现金流量净额		-21,046,667.15	-17,854,111.40
二、投资活动产生的现金流量:			
收回投资收到的现金			
取得投资收益收到的现金			
处置固定资产、无形资产和其他长期资产收回的现金净额			
处置子公司及其他营业单位收到的现金净额			
收到其他与投资活动有关的现金			
投资活动现金流入小计			
购建固定资产、无形资产和其他长期资产支付的现金		4,446,153.95	1,940,801.12
投资支付的现金			
取得子公司及其他营业单位支付的现金净额			
支付其他与投资活动有关的现金			
投资活动现金流出小计		4,446,153.95	1,940,801.12
投资活动产生的现金流量净额		-4,446,153.95	-1,940,801.12
三、筹资活动产生的现金流量:			
吸收投资收到的现金			
取得借款收到的现金			
收到其他与筹资活动有关的现金			
筹资活动现金流入小计			
偿还债务支付的现金			
分配股利、利润或偿付利息支付的现金			
支付其他与筹资活动有关的现金			240,365.41
筹资活动现金流出小计			240,365.41
筹资活动产生的现金流量净额			-240,365.41
四、汇率变动对现金及现金等价物的影响			
五、现金及现金等价物净增加额		-25,492,821.10	-20,035,277.93
加: 期初现金及现金等价物余额		62,693,026.58	34,181,388.84
六、期末现金及现金等价物余额		37,200,205.48	14,146,110.91

法定代表人: 

主管会计工作负责人: 

会计机构负责人: 