



深圳市华测检测技术股份有限公司
2010年度报告

股票代码：300012

股票简称：华测检测

重要提示

1、本公司董事会、监事会及董事、监事、高级管理人员保证本报告所载资料不存在任何虚假记载、误导性陈述或者重大遗漏，并对其内容的真实性、准确性和完整性承担个别及连带责任。本年度报告摘要摘自年度报告全文，报告全文同时刊载于证监会指定网站和公司网站。为全面了解本公司生产经营状况和财务成果及公司的未来发展规划，投资者应到指定网站仔细阅读年度报告全文。

2、没有董事、监事、高级管理人员声明对年度报告内容的真实性、准确性和完整性无法保证或存在异议。

3、所有董事均已出席审议本次年报的董事会会议。

4、天健会计师事务所为本公司2010年度财务报告出具了标准无保留意见的审计报告。

5、公司负责人万峰、主管会计工作负责人徐开兵及会计机构负责人刘志军声明：保证年度报告中财务报告的真实、完整。

目 录

第一节	公司基本情况	4
第二节	会计数据和业务数据摘要	5
第三节	董事会报告	9
第四节	重要事项	60
第五节	股本变动及股东情况	68
第六节	董事、监事和高级管理人员和员工情况	77
第七节	公司治理结构	84
第八节	监事会报告	92
第九节	财务报告	95
第十节	备查文件	159

第一节 公司基本情况

（一）、公司基本情况简介：

公司名称	深圳市华测检测技术股份有限公司
中文简称	华测检测
英文名称	Centre Testing International (ShenZhen) Corporation
英文简称	CTI
股票简称	华测检测
股票代码	300012
上市交易所	深圳证券交易所
法定代表人	万峰
注册地址	深圳市宝安区 70 区留仙三路 6 号鸿威工业园 C 栋厂房 1 楼
办公地址	深圳市宝安区 70 区留仙三路 6 号鸿威工业园 C 栋厂房 1 楼
邮政编码	518101
公司国际互联网网址	www.cti-cert.com
电子信箱	security@cti-cert.com

（二）、公司联系人和联系方式

	董事会秘书	证券事务代表
姓名	陈砚	陆冰
联系地址	深圳市宝安区70区留仙三路6号鸿威工业园C栋厂房1楼	深圳市宝安区70区留仙三路6号鸿威工业园C栋厂房1楼
电话	0755-33682137	0755-33682137
传真	0755-33683385	0755-33683385
电子信箱	security@cti-cert.com	security@cti-cert.com

（三）、公司选定的信息披露报纸：《证券时报》。

登载年度报告的网站网址： www.cninfo.com.cn

第二节 会计数据和业务数据摘要

一、主要会计数据

单位：人民币（元）

	2010年	2009年	本年比上年增减	2008年
营业收入	355,825,689.72	263,673,083.41	34.95%	202,925,164.32
利润总额	82,601,285.62	68,810,448.55	20.04%	46,469,015.87
归属于上市公司股东的净利润	68,700,902.11	56,550,571.03	21.49%	38,381,941.65
归属于上市公司股东的扣除非经常性损益的净利润	58,730,657.35	49,494,201.35	18.66%	29,145,161.76
经营活动产生的现金流量净额	90,820,726.87	87,283,879.06	4.05%	40,967,669.73
	2010年末	2009年末	本年末比上年末增减	2008年末
总资产	774,702,195.98	737,094,701.02	5.10%	201,826,769.73
归属于上市公司股东的所有者权益	723,298,707.38	695,987,259.45	3.92%	124,337,100.13
股本（股）	122,655,000.00	81,770,000.00	50.00%	60,770,000.00

二、主要财务指标

	2010年	2009年	本年比上年增减	2008年
基本每股收益（元/股）	0.56	0.59	-5.08%	0.49
稀释每股收益（元/股）	0.56	0.59	-5.08%	0.49
扣除非经常性损益后的基本每股收益（元/股）	0.48	0.51	-5.88%	0.39
加权平均净资产收益率	9.77%	23.76%	-13.99%	34.74%
扣除非经常性损益后的加权平均净资产收益率	8.35%	20.79%	-12.44%	26.38%

每股经营活动产生的现金流量净额（元/股）	0.74	1.07	-30.84%	0.67
	2010年末	2009年末	本年末比上年末增减	2008年末
归属于上市公司股东的每股净资产（元/股）	5.90	8.51	-30.67%	2.05

注：1、2008年、2009年和2010年各年末股本分别为6,077万股、8,177万股、12,265.50万股。

2、表中所列财务指标均按中国证监会规定的计算公式计算。

3、加权平均净资产收益率的计算过程：

单位：人民币（元）

项目	序号	本期数
归属于公司普通股股东的净利润	1	68,700,902.11
非经常性损益	2	9,970,244.76
扣除非经营性损益后的归属于公司普通股股东的净利润	3=1-2	58,730,657.35
归属于公司普通股股东的期初净资产	4	695,987,259.45
发行新股或债转股等新增的、归属于公司普通股股东的净资产	5	-
新增净资产次月起至报告期期末的累计月数	6	-
回购或现金分红等减少的、归属于公司普通股股东的净资产	7	40,885,000.00
减少净资产次月起至报告期期末的累计月数	8	8
因其他交易或事项引起的、归属于公司普通股股东的净资产增减变动	9	-
发生其他净资产增减变动次月起至报告期期末的累计月数	10	-
报告期月份数	11	12
加权平均净资产	$12=4+11/2+5*6/11-7*8/11\pm 9*10/11$	703,081,043.84
加权平均净资产收益率	13=1/12	9.77%
扣除非经常损益加权平均净资产收益率	14=3/12	8.35%

4、基本每股收益的计算过程：

单位：人民币（元）

项目	序号	本期数
归属于公司普通股股东的净利润	1	68,700,902.11
非经常性损益	2	9,970,244.76
扣除非经营性损益后的归属于公司普通股股东的净利润	3=2-1	58,730,657.35
期初股份总数	4	81,770,000.00
因公积金转增股本或股票股利分配等增加股份数	5	40,885,000.00
发行新股或债转股等增加股份数	6	-
增加股份次月起至报告期期末的累计月数	7	8
因回购等减少股份数	8	-
减少股份次月起至报告期期末的累计月数	9	-
报告期缩股数	10	-
报告期月份数	11	12
发行在外的普通股加权平均数	$12=4+5+6 \times 7/11-8 \times 9/11-10$	122,655,000.00
基本每股收益	13=1/12	0.56
扣除非经常损益基本每股收益	14=3/12	0.48

三、非经常性损益项目

单位：人民币（元）

非经常性损益项目	金额	说明
非流动性资产处置损益，包括已计提资产减值准备的冲销部分	4,731,298.56	固定资产、长期股权投资处置损益
越权审批，或无正式批准文件，或偶发性的税收返还、减免		
计入当期损益的政府补助(与公司正常经营业务密切相关，符合国家政策规定、按照一定标准定额或定量持续享受的政府补助除外)	5,389,539.32	计入营业外收入的政府补助
计入当期损益的对非金融企业收取的资金占用费		
企业取得子公司、联营企业及合营企业的投资成本小于取得投资时应享有被投资单位可辨认净资产公允价值产生的收益	397,560.39	取得天津津滨华测产品检测中心有限公司

		产生的收益
非货币性资产交换损益		
委托他人投资或管理资产的损益		
因不可抗力因素，如遭受自然灾害而计提的各项资产减值准备		
债务重组损益		
企业重组费用，如安置职工的支出、整合费用等		
交易价格显失公允的交易产生的超过公允价值部分的损益		
同一控制下企业合并产生的子公司期初至合并日的当期净损益		
与公司正常经营业务无关的或有事项产生的损益		
除同公司正常经营业务相关的有效套期保值业务外，持有交易性金融资产、交易性金融负债产生的公允价值变动损益，以及处置交易性金融资产、交易性金融负债和可供出售金融资产取得的投资收益		
单独进行减值测试的应收款项减值准备转回		
对外委托贷款取得的损益		
采用公允价值模式进行后续计量的投资性房地产公允价值变动产生的损益		
根据税收、会计等法律、法规的要求对当期损益进行一次性调整对当期损益的影响		
受托经营取得的托管费收入		
除上述各项之外的其他营业外收入和支出	148,845.70	
其他符合非经常性损益定义的损益项目		
小 计	10,667,243.97	
减：企业所得税影响数(所得税减少以“－”表示)	684,015.73	
少数股东权益影响额(税后)	12,983.48	
归属于母公司所有者的非经常性损益净额	9,970,244.76	

第三节 董事会报告

一、公司经营情况

(一) 报告期内公司经营情况的回顾

1、公司总体经营情况

2010年，随着全球经济的持续复苏，全球检测市场总体亦保持稳定增长，公司以华南、华东为中心，网点遍布全国的战略未发生变化。报告期内，公司增加了对市场拓展、实验室能力、人力资源等方面的投入，持续保持品牌知名度和市场公信力。

报告期内，公司实现营业收入35,582.57万元，同比增长34.95%，营业利润7,649.22万元，同比增长22.73%，归属母公司股东的净利润6,870.09万元，同比增长21.49%。战略性扩张对公司扩大品牌知名度和市场占有率起了非常重要的作用，但同时销售费用与管理费用的上升也对公司短期利润造成了影响。公司管理层认为，市场份额与营业收入的持续增长能够反映出公司稳定经营的能力，相较于追求短期利润，公司更看重长期稳定的发展与回报。报告期内，公司增加的实验室和人力资源等投入需要市场拓展、培训等方面的配合，实现收益有一定滞后性，甚至会对短期利润产生一定负面影响，管理层认为，目前的投入会为将来的业绩打下一定的基础。

报告期内，公司使用1,701万元超募资金收购了“深圳鹏程国际认证有限公司”81%的股权。此次收购有助于公司迅速进入认证领域，力图打造公司完整的战略发展平台，进一步提升公司的综合性服务能力，对公司长远战略发展具有重大意义。

经公司第二届董事会第四次会议审议通过，公司2010年第四次临时股东大会批准，公司计划使用募集资金5,000万元，贷款和外部投资4,000万元，合计9,000万元投资“临床前CRO研究基地项目计划第一期工程”，为各类医药企业提供新药产品开发、临床前试验及临床试验、数据管理、新药申请等服务，该项目目前正在按计划推进中。项目投产后，除为公司提供新的利润增长点外，还可对国家的新药研发提供重要的支撑作用，同时帮助公司延长周边产业链，产生诸多有益的关联效应。

2、公司主营业务及其经营状况

(1) 主营业务分产品线情况表

单位：人民币（万元）

产品名称	2010年		2009年	
	收入	占比	收入	占比
贸易保障检测	15,117.27	42.49%	12,732.05	48.29%
消费品测试	10,828.21	30.43%	8,164.26	30.96%
生命科学检测	7,876.23	22.14%	4,497.49	17.06%
工业品测试	1,760.86	4.95%	973.51	3.69%
小计	35,582.57	100.00%	26,367.31	100.00%

2010年贸易保障类测试的营业收入为15,117.27万元，较09年增长18.73%，占公司整体营业收入的42.49%，较09年下降了5.80个百分点。贸易保障一直是公司最重要的主营业务之一，2010年其业务增长主要源自公司市场份额的整体扩大，同时由于其他产品线的快速增长，贸易保障占公司总业务比重在下降，这将有助于公司减少过度依赖单一产品的风险，提升整体抗风险能力。

2010年消费品测试的营业收入为10,828.21万元，较09年增长32.63%，占公司整体营业收入的30.43%，较09年下降了0.53个百分点。消费品测试业务的增长主要源于公司市场份额的整体扩大、人们对日用消费品的安全 and 质量要求不断地提高以及相关部门对消费品管控要求的提高。报告期内，公司消费品测试的优质客户数量有所增加，也使得营业收入得到了较高增长。

2010年生命科学检测的营业收入为7,876.23万元，较09年增长75.13%，占公司整体营业收入的22.14%，较09年上升了5.08个百分点。生命科学检测业绩的大幅上升主要得益于政府管控政策趋于严格及市场趋于放开，公司凭借扎实的检测技术和优质的服务，在报告期内取得了一些大型政府测试项目。另外，随着中国越来越多的承办以2010年上海世博会、广州亚运会为代表的国际性活动，预计政府对生命科学领域的管控要求将愈加严格，这些将会为生命科学检测的发展带来更多机会。

2010年工业品测试的营业收入为1,760.86万元，较09年增长80.88%，占公司整体营业收入的4.95%，较09年上升了1.26个百分点。工业品测试在2010年大幅增长，主要是因为报告期内公司针对市场变化，对该产品线进行了经营策略的调整，提升了人员绩效。

(2) 主营业务分地区情况

单位：人民币（万元）

地区	2010 年收入		2009 年收入	
	金额	占比	金额	占比
华南	17,140.24	48.17%	13,937.25	52.86%
华东	13,672.87	38.43%	9,363.13	35.51%
华北	1,385.61	3.89%	698.38	2.65%
西南	414.60	1.17%	285.35	1.08%
华中	342.37	0.96%	272.71	1.03%
西北	81.05	0.23%	64.09	0.24%
东北	138.46	0.39%	56.99	0.22%
境外	2,407.37	6.77%	1,689.41	6.41%
合计	35,582.57	100.00%	26,367.31	100.00%

报告期内，公司的主要业务仍然来自于华南和华东地区。

2010年公司华南地区的收入比上年增长22.98%，占比下降4.69%，公司华南地区的收入基本保持稳定，但受华东及其他地区业务增长影响，华南地区收入占总收入的比重在下降。

华东地区收入比上年同期增长46.03%，占比增长2.92%，主要由于华东地区整体经济的飞速发展，使得检测认证服务市场容量加大。华东地区收入占比的逐步增加，表明公司前期对华东的投入逐步产生效益，大力发展华东业务的战略初见成效，华东地区的市场优势正在逐步形成。

得益于国家对华北地区经济的大力扶持，该地区整体经济水平得到提升，新兴的检测市场正在逐步形成。2010年华北地区收入比上年同期增长98.40%，占比增长1.24%。随着公司进一步加大对华北地区的投入和市场拓展，华北地区市场将进一步获得成长，成为公司在国内重要的市场之一。

东北地区因基数较小，2010年增长较为明显，营业收入比上年同期增长142.95%。其余地区随着整体市场份额的增长及公司在当地品牌知名度的提升，2010年的营业收入也均有不同程度的提高。

（3）销售毛利率变动情况

	2010 年度	2009 年度	增减变动	2008 年度
贸易保障检测	78.39%	71.87%	6.52%	73.42%
消费品测试	55.51%	55.47%	0.04%	61.16%
生命科学检测	50.38%	60.93%	-10.55%	64.58%
工业品测试	31.12%	55.35%	-24.23%	60.18%

公司贸易保障检测毛利率比2009年上升6.52个百分点，主要因为该产品线检测项目较为成熟，实验室前期的研发和设备的投入已经基本完成，产能逐渐体现。随着市场拓展的不断加大，该产品线收入的稳步上升，毛利率也将有增长的趋势。

消费品测试、生命科学检测、工业品测试毛利率比2009年保持稳定或有所下降，主要原因是该三条产品线的检测项目具有内涵式的增长。其中原有检测项目较成熟，毛利率较高，但新增的检测项目还需有所投入，受前期研发和固定资产投资影响，新增检测项目的毛利率会低于已成熟项目，使得短期内整体毛利率下降。管理层认为，随着新的检测项目的增加，实验室的研发投入和检测设备投入是一个持续的过程，当产品线较为成熟时，毛利率将伴随公司的业绩扩张而保持稳定或有所提高。

(4) 主要客户和供应商情况

单位：人民币（万元）

名称	销售金额	占年度销售总金额的比例	应收账款余额	占公司应收账款总额比例	是否存在关联关系
华为技术有限公司	224.68	0.63%	76.33	3.85%	否
中兴通讯股份有限公司	203.83	0.57%	2.41	0.12%	否
Melissa&DougLLC	198.71	0.56%	10.23	0.52%	否
DSGInternationalSourcingLtd	187.19	0.53%	10.06	0.51%	否
温州市环境保护设计科学研究院	156.25	0.44%	-	-	否
前 5 名客户合计	970.66	2.73%	99.03	5.00%	

单位：人民币（万元）

名称	销售金额	占年度采购总金额的比例	是否存在关联关系
岛津(香港)有限公司	920.93	11.34%	否

安捷伦科技有限公司	530.62	6.53%	否
Weiss Umwelttechnik GmbH	445.00	5.48%	否
珀金埃尔默仪器（上海）有限公司	335.08	4.13%	否
天美（中国）科学仪器有限公司	300.90	3.71%	否
前5名供应商合计	2,532.53	31.19%	
2010年总采购合计	8,119.83		

公司前五名销售客户与公司不存在关联关系，公司董事、监事、高级管理人员、核心技术人员、持股5%以上股东、实际控制人和其他关联方在主要客户、供应商中无直接或间接权益。

本公司属于服务业，主要生产成本来自于设备折旧和人工支出，不存在制造业的原材料投入，日常使用的主要是一次性摊销的实验室耗材，因此公司不存在大额采购原材料和商品情况，公司主要供应商为设备供应商。

3、公司资产构成及期间费用

(1) 报告期内公司资产构成情况

单位：人民币（元）

资产项目	2010年12月31日		2009年12月31日		金额增减
	金额	占本期总资产比重	金额	占本期总资产比重	
货币资金	541,999,548.00	69.96%	588,428,917.02	79.83%	-46,429,369.02
应收账款	18,801,976.20	2.43%	12,264,129.69	1.66%	6,537,846.51
预付款项	12,534,513.48	1.62%	6,413,022.43	0.87%	6,121,491.05
应收利息	819,830.52	0.11%	-	0.00%	819,830.52
其他应收款	4,450,893.11	0.57%	2,616,726.82	0.36%	1,834,166.29
长期股权投资	1,105,506.53	0.14%	1,943,801.97	0.26%	-838,295.44
固定资产	125,014,084.96	16.14%	100,160,834.44	13.59%	24,853,250.52
在建工程	23,424,182.08	3.02%	6,146,417.90	0.83%	17,277,764.18
无形资产	11,077,962.74	1.43%	11,061,869.47	1.50%	16,093.27
商誉	15,790,295.01	2.04%	-	0.00%	15,790,295.01
长期待摊费用	19,199,979.74	2.48%	7,849,008.43	1.06%	11,350,971.31
递延所得税资产	483,423.61	0.06%	209,972.85	0.03%	273,450.76
资产总计	774,702,195.98	100.00%	737,094,701.02	100.00%	37,607,494.96

公司为检测认证行业，主要供应商为检测设备供应商，公司的耗材主要是实验用的标液等，绝大多数都可在1个月内使用完毕，因此公司没有存货。公司资产以流动资产和固定资产为主，流动资产以货币资产为主。

报告期内公司应收账款的增加主要是由于公司收入增长所致。

预付账款和固定资产的增长主要是由于公司在2010年加大了对实验室的建设和检测设备的投入。

在建工程的大幅增长主要是由于2010年使用募投资金对信息化系统建设项目和华东基地建设项目的投入所致。

长期待摊费用的增长主要是由于2010年深圳、上海等地新租办公室房屋装修所致。

长期股权投资的下降主要是由于2010年出售合资公司广州华德所致。

资产项目中的其它项目变动金额不大，都属于正常波动的合理范围。

(2) 主要期间费用情况

单位：人民币（万元）

费用种类	2010 年		2009 年		增减幅度%
	金额	占营业收入比	金额	占营业收入比	
销售费用	9,281.33	26.08%	5,994.06	22.73%	3.35%
管理费用	4,965.78	13.96%	2,982.87	11.31%	2.65%
财务费用	-942.77	-2.65%	26.54	0.10%	-2.75%
所得税费	1,450.59	4.08%	1,225.99	4.65%	-0.57%
合计	14,754.93	41.47%	10,229.46	38.80%	2.67%

随着公司规模持续扩大，报告期内期间费用总额也在上升，但其占营业收入的比重变化较小，2010年较上年同期增长2.67%，管理层认为，期间费用的波动在合理范围内，未对公司持续盈利能力产生重大影响。

随着公司销售规模的持续扩大，公司销售费用呈上升趋势。2010年较上年增加3,287.27万元。销售费用增长的主要原因为：公司销售费用大部分是与经营扩张同步增长的支出，如房租水电费、办公费、差旅费、市场拓展费、招待费、培训费等。销售费用的增加也带动了营业收入的增长，管理层认为，销售费用占营业收入的比重波

动属于合理范围。

2010 年管理费用较上年增长了 1,982.91 万元，主要由于公司经营规模扩大，员工数量和办公场所均由较大增加，导致管理费用随之增加。如与之紧密相关的职能部门的人员工资、房租水电费、办公费、差旅费、招聘费等都有较大增长。另外，为了提高专业技术能力和范围，增强公司的品牌影响力，公司加大了技术研发和专业资质和认可的申请的投入，因此研发经费、咨询费和认证费有较大增长。

2010年财务费用大幅下降，并体现为负数，主要是由于公司未使用的募集资金存放于专户中，取得利息所致。另外，公司贷款总额减少，使得利息支出减少，以及人民币的升值带来的汇兑收益，也在一定程度上降低了公司的财务费用支出。

2010年公司缴纳的所得税比2009年上升了18.32%，系因利润增长所致。

4、主要无形资产情况

报告期内，公司无形资产账面余额为1,107.80万元。公司拥有的无形资产包含土地使用权、软件使用权、商标权。公司的非专利技术、专利、域名均未作为无形资产入账。

1) 土地使用权

土地证编号	土地位置	面积	终止日期	所有权人
相国用(2008)第00081号	江苏省苏州市相城区渭塘镇凤凰泾村	30,734.3m ²	2057年3月9日	苏州华测




2) 商标

截至 2010 年 12 月 31 日，公司已取得 86 项商标注册证，具体情况如下：

序号	商标	申请注册类别	注册申请号	注册地点	注册有效日期
1		42 类	4177699	中国	2007 年 10 月 28 日—2017 年 10 月 27 日
2	CTI	42 类	4682864	中国	2009 年 4 月 21 日-2019 年 4 月 40 日
3	CTI	2 类	6384970	中国	2010 年 3 月 28 日-2020 年 3 月 27 日
4	CTI	3 类	6384989	中国	2010 年 3 月 21 日-2020 年 3 月 20 日

序号	商标	申请注册类别	注册申请号	注册地点	注册有效日期
5	CTI	5类	6384988	中国	2010年8月7日-2020年8月6日
6	CTI	8类	6384987	中国	2010年3月28日-2020年3月27日
7	CTI	11类	6384986	中国	2010年3月28日-2020年3月27日
8	CTI	13类	6384985	中国	2010年3月28日-2020年3月27日
9	CTI	14类	6384984	中国	2010年3月7日-2020年3月6日
10	CTI	15类	6384983	中国	2010年2月28日-2020年2月27日
11	CTI	17类	6384982	中国	2010年9月14日-2020年9月13日
12	CTI	18类	6384981	中国	2010年5月14日-2020年5月13日
13	CTI	19类	6384980	中国	2010年3月21日-2020年3月20日
14	CTI	20类	6384880	中国	2010年3月7日-2020年3月6日
15	CTI	21类	6384881	中国	2010年3月28日-2020年3月27日
16	CTI	22类	6384882	中国	2010年4月28日-2020年4月27日
17	CTI	23类	6384883	中国	2010年4月28日-2020年4月27日
18	CTI	24类	6384884	中国	2010年5月7日-2020年5月6日
19	CTI	25类	6384885	中国	2010年6月28日-2020年6月27日
20	CTI	26类	6384886	中国	2010年5月7日-2020年5月6日
21	CTI	27类	6384887	中国	2010年5月7日-2020年5月6日
22	CTI	28类	6384888	中国	2010年5月7日-2020年5月6日
23	CTI	29类	6384889	中国	2010年9月14日-2020年9月13日
24	CTI	30类	6384870	中国	2010年3月14日-2020年3月13日
25	CTI	31类	6384871	中国	2010年4月21日-2020年4月20日
26	CTI	32类	6384872	中国	2010年2月28日-2020年2月27日
27	CTI	33类	6384873	中国	2010年2月21日-2020年2月20日
28	CTI	34类	6384874	中国	2009年11月7日-2019年11月6日
29	CTI	35类	6384875	中国	2010年7月7日-2020年7月6日

序号	商标	申请注册类别	注册申请号	注册地点	注册有效日期
30	CTI	36类	6384876	中国	2010年7月28日-2020年7月27日
31	CTI	37类	6384877	中国	2010年9月14日-2020年9月13日
32	CTI	40类	6384879	中国	2010年9月14日-2020年9月13日
33	CTI	41类	6384935	中国	2011年1月14日-2021年1月13日
34	CTI	43类	6384936	中国	2010年8月28日-2020年8月27日
35	CTI	44类	6384937	中国	2010年8月28日-2020年8月27日
36	CTI	45类	6384938	中国	2010年7月7日-2020年7月6日
37	华测	1类	6384949	中国	2010年3月28日-2020年3月27日
38	华测	2类	6384948	中国	2010年3月28日-2020年3月27日
39	华测	3类	6384947	中国	2010年3月21日-2020年3月20日
40	华测	4类	6384946	中国	2010年3月28日-2020年3月27日
41	华测	5类	6384945	中国	2010年3月28日-2020年3月27日
42	华测	6类	6384944	中国	2010年3月7日-2020年3月6日
43	华测	7类	6384943	中国	2010年3月7日-2020年3月6日
44	华测	8类	6384942	中国	2010年3月28日-2020年3月27日
45	华测	10类	6384941	中国	2010年2月21日-2020年2月20日
46	华测	11类	6384940	中国	2010年3月28日-2020年3月27日
47	华测	12类	6384959	中国	2010年3月7日-2020年3月6日
48	华测	13类	6384958	中国	2010年3月28日-2020年3月27日
49	华测	14类	6384957	中国	2010年3月7日-2020年3月6日
50	华测	15类	6384956	中国	2010年2月28日-2020年2月27日
51	华测	16类	6384955	中国	2010年3月14日-2020年3月13日
52	华测	17类	6384954	中国	2010年3月21日-2020年3月20日
53	华测	18类	6384953	中国	2010年5月14日-2020年5月13日
54	华测	19类	6384952	中国	2010年3月21日-2020年3月20日

序号	商标	申请注册类别	注册申请号	注册地点	注册有效日期
55	华测	20类	6384951	中国	2010年3月7日-2020年3月6日
56	华测	21类	6384950	中国	2010年3月14日-2020年3月13日
57	华测	22类	6384969	中国	2010年5月14日-2020年5月13日
58	华测	23类	6384968	中国	2010年5月14日-2020年5月13日
59	华测	24类	6384967	中国	2010年5月14日-2020年5月13日
60	华测	25类	6384966	中国	2010年5月14日-2020年5月13日
61	华测	26类	6384965	中国	2010年5月14日-2020年5月13日
62	华测	27类	6384964	中国	2010年5月14日-2020年5月13日
63	华测	28类	6384963	中国	2010年5月14日-2020年5月13日
64	华测	29类	6384962	中国	2009年10月21日-2019年10月20日
65	华测	30类	6384961	中国	2010年3月14日-2020年3月13日
66	华测	31类	6384960	中国	2009年10月21日-2019年10月20日
67	华测	32类	6384979	中国	2010年2月28日-2020年2月27日
68	华测	33类	6384978	中国	2010年2月21日-2020年2月20日
69	华测	34类	6384977	中国	2009年11月7日-2019年11月6日
70	华测	39类	6384976	中国	2010年7月7日-2020年7月6日
71	华测	40类	6384975	中国	2010年3月28日-2020年3月27日
72	华测	41类	6384974	中国	2010年7月7日-2020年7月6日
73	华测	43类	6384973	中国	2010年4月7日-2020年4月6日
74	华测	44类	6384972	中国	2010年4月7日-2020年4月6日
75	华测	45类	6384971	中国	2010年4月7日-2020年4月6日
76	华测	42类	01388494	台湾	2009年12月1日-2019年11月30日
77		42类	5960671	中国	2010年4月28日-2020年4月27日
78		42类	3421725	美国	2007年3月19日-2017年3月19日
79		42类	005851506	欧盟	2007年4月5日-2017年4月5日

序号	商标	申请注册类别	注册申请号	注册地点	注册有效日期
80		42 类	300842409	香港	2007 年 3 月 29 日-2017 年 3 月 28 日
81		42 类	6009068	中国	2010 年 8 月 21 日-2020 年 8 月 20 日
82	列德	42 类	6009069	中国	2010 年 5 月 7 日-2020 年 5 月 6 日
83		42 类	01388495	台湾	2009 年 12 月 1 日-2019 年 11 月 30 日
84		42 类	301286514	香港	2009 年 2 月 13 日-2019 年 2 月 12 日
85		42 类	301286523	香港	2009 年 2 月 13 日-2019 年 2 月 12 日
86		42 类	01388496	台湾	2009 年 12 月 1 日-2019 年 11 月 30 日

另外，本公司尚有 9 项商标注册申请已受理：

序号	商标	申请注册类别	注册申请号	注册地点
1		42 类	6805554	中国
2		42 类	6805555	中国
3		42 类	8426501	中国
4		9 类	8426505	中国
5		35 类	8426506	中国
6	HASA	35 类	8426502	中国
7	HASA	42 类	8426503	中国
8	HASA	9 类	8426504	中国
9		42 类	6384939	中国

3) 专利

截至 2010 年 12 月 31 日，公司已取得 9 项专利，其中 1 项发明专利，8 项实用新型专利。

“用于有机物测试的集萃取和过滤于一体的前处理器”实用新型专利，已经取得

国家知识产权局核发的《实用新型专利证书》，证书号为第 1344354 号，专利号为 ZL200920107178.0，授权公告日为 2009 年 04 月 14 日，专利权期限为 10 年。

“一种无污染可再生能源装置”实用新型专利，已经取得国家知识产权局核发的《实用新型专利证书》，证书号为第 1463497 号，专利号为 ZL200920132215.3，授权公告日为 2009 年 05 月 27 日，专利权期限为 10 年。

“一种集萃取、过滤和上机测试于一体的前处理器”实用新型专利，已经取得国家知识产权局核发的《实用新型专利证书》，证书号为第 1392707 号，专利号为 ZL200920132213.4，授权公告日为 2009 年 05 月 27 日，专利权期限为 10 年。

“烷基季铵盐类阳离子表面活性剂的检测方法”发明专利，已经取得国家知识产权局核发的《发明专利证书》，证书号为第 560410 号，专利号为 ZL200810065365.7，授权公告日为 2009 年 10 月 14 日，专利权期限为 20 年。

“一种可定时控制多通道自动切换大气采样系统”实用新型专利，已经取得国家知识产权局核发的《实用新型专利证书》，证书号为第 1295129 号，专利号为 ZL200820235564.3，授权公告日为 2009 年 10 月 14 日，专利权期限为 10 年。

“一种全自动可焊性测试仪”实用新型专利，已经取得国家知识产权局核发的《实用新型专利证书》，证书号为第 1302574 号，专利号为 ZL200820235008.6，授权公告日为 2009 年 10 月 28 日，专利权期限为 10 年。

“一种带有光反射装置的烟雾箱”实用新型专利，已经取得国家知识产权局核发的《实用新型专利证书》，证书号为第 1659488 号，专利号为 ZL201020141939.7，授权公告日为 2010 年 03 月 23 日，专利权期限为 10 年。

“一种可调压的双层烟雾箱”实用新型专利，已经取得国家知识产权局核发的《实用新型专利证书》，证书号为第 1582373 号，专利号为 ZL201020141935.9，授权公告日为 2010 年 03 月 23 日，专利权期限为 10 年。

“一种防护箱内设防腐装置”实用新型专利，已经取得国家知识产权局核发的《实用新型专利证书》，证书号为第 1677775 号，专利号为 ZL201020152021.2，授权公告日为 2010 年 04 月 01 日，专利权期限为 10 年。

另外公司尚有 23 项专利注册申请已受理，其中 17 项为发明专利：

序号	专利名称	类型	受理日期	申请号
1	氟化石蜡的检测方法	发明	2007 年 12 月 27 日	200710186137.0

2	单甲基卤化二苯基甲烷的检测方法	发明	2008年5月15日	200810067211.1
3	二甲苯环状硅氧烷系列物质的检测方法	发明	2008年12月16日	200810218178.8
4	一种异氰尿酸三缩水甘油酯的方法	发明	2008年12月16日	200810218176.9
5	一种十溴二苯乙烷的检测方法	发明	2008年12月16日	200810218177.3
6	一种可远程遥控自导航水质采样分析装置	发明	2009年5月27日	200910107500.4
7	一种抽拉式容器固定架	实用新型	2009年5月27日	200920132214.9
8	大气光化学反应的控温方法	发明	2010年3月23日	201010133641.6
9	一种可控温的双层烟雾箱	发明	2010年3月23日	201010133631.2
10	大气光化学反应的调压方法	发明	2010年3月23日	201010133627.6
11	一种可调压的双层烟雾箱	发明	2010年3月23日	201010133619.1
12	一种带有光反射装置的烟雾箱	发明	2010年3月23日	201010133056.6
13	一种覆箔板高温剥离强度试验机	发明	2010年3月23日	201010133013.8
14	大气光化学反应的光照控制方法	发明	2010年3月23日	201010133064.0
15	一种可控温的双层烟雾箱	实用新型	2010年3月23日	201020141957.5
16	一种覆箔板高温剥离强度试验机	实用新型	2010年3月23日	201020141894.3
17	一种防护箱内设备防腐装置	实用新型	2010年4月1日	201020152009.1
18	一种防护箱内设备防腐装置和防腐方法	发明	2010年4月1日	201010141201.5
19	一种防护箱内设备防腐装置和防腐方法	发明	2010年4月1日	201010141186.4
20	一种附加计算机控制功能的移动通讯终端	发明	2011年1月20日	201110023073.9
21	智能节能LED灯控系统	发明	2011年1月20日	201110023083.2
22	多功能遥控激光笔	实用新型	2011年1月20日	201120019114.2
23	一种新型无线多媒体控制装置	实用新型	2011年1月20日	201120019131.6

4) 计算机软件著作权

截至2010年12月31日,公司已取得12项计算机软件著作权:

序号	软件名称	著作权登记号	著作权人	开发完成日期	权利取得方式
1	设备管理系统 V1.0	2009SR020904	发行人	2008-3-10	原始取得
2	客户服务系统 V1.0	2009SR020905	发行人	2008-5-7	原始取得
3	RHS 在线学习考试系统 V1.0	2009SR020903	发行人	2008-12-10	原始取得
4	客户关系管理系统 V1.0	2009SR016629	发行人	2008-11-28	原始取得
5	电器事业部信息流程管理系统 V1.0	2009SR025109	发行人	2009-2-25	原始取得
6	HR 员工满意度调查系统 V1.0	2009SR025111	发行人	2009-3-13	原始取得

7	苏州华测客户服务流程管理系统 V1.0	2010SR057698	苏州华测	2010-1-1	原始取得
8	苏州华测样板信息系统 V1.0	2010SR057446	苏州华测	2010-1-1	原始取得
9	苏州华测环境事业部客服流程系统 V1.0	2010SR059189	苏州华测	2010-1-1	原始取得
10	苏州华测固定资产设备管理系统 V1.0	2010SR057646	苏州华测	2010-1-1	原始取得
11	华测汽车拆解管理系统软件 (VDMS) V1.0	2010SR059556	华测软件	2010-9-10	原始取得
12	华测有害物质预警系统软件 (HASA) V1.0	2010SR059557	华测软件	2010-9-10	原始取得

5) 非专利技术

亚硝酸物质的检测

亚硝酸广泛存在于自然环境中，橡胶、食物、化妆品、啤酒、香烟中都含有亚硝酸胺。亚硝酸胺是强致癌物，并能通过胎盘和乳汁引发后代肿瘤。同时，亚硝酸胺还有致畸和致突变作用。人类的某些癌症，如胃癌、食道癌、肝癌、结肠癌和膀胱癌等都可能与亚硝酸胺有关。为此，93/11/EEC、2001/95/EC、USCPG7117.11、2002/231/EC 等相关法规指令都对亚硝酸胺作了明确的限制。为应对法规要求，公司成功开发了 11 种主要关注的亚硝酸胺物质检测，达到国际先进水平。

溴丙烷检测方法的开发

溴丙烷主要用于医药、农药、染料、香料等制造；制备格氏试剂；制备多溴化合物；用作汽油添加剂、阻燃剂；农药杀虫剂、杀菌剂的原料；制备消毒剂和熏蒸剂；选矿剂和沉淀剂的原料；医药、香料、染料等的中间体。欧盟 2009 年 10 月 31 日发布针对臭氧层破坏物质的指令 1005/2009EC 其中新增了溴丙烷的使用限定。针对不同的样品（如药品、塑料、PCB 板等），公司分别开发了对应的检测溴丙烷的方法，达到国际先进水平。

15 项溶剂检测方法的开发

A-01 是某生产厂家针对供应商提出的企业标准之一，针对多类有害化学溶剂、色素、添加剂提出管控并规定限值，其中规定的 15 项溶剂包括二氯甲烷、四氢呋喃、三氯甲烷、环己烷、苯、三氯乙烯、甲苯、四氯乙烯、二甲基甲酰胺、二甲苯、四氯乙烷、苯酚、2-苯丙醇、苯乙酮、甲基苯酚，此溶剂大部分在常温常压的使用条件下，会对人体健康和生存环境产生很大的伤害，而业界没有统一的检测标准。公司在参考 EPA5021a-2003 的基础上，开发了针对黏胶剂、清洗剂、溶剂等复杂成分的液体溶剂

的检测方法，达到国际先进水平。

五种高关注磷酸酯物质检测方法的开发

磷酸酯类阻燃剂由于同时具有阻燃和增塑双重功能，而被广泛用于塑料、橡胶制品中。研发发现，该类物质具有潜在的致癌性、致畸性、神经毒性等毒性，欧盟指令 76/769/EEC、Okò-TexStandard100 及各大品牌公司如 Adidas, Puma 等都对该类物质进行了管控，要求产品中不能含有该类物质。为此，越来越多的相关产品供应商纷纷要求进行产品中磷系阻燃剂的检测，其中受到高关注的物质主要是三-(1-吡丙啶基)氧化磷 (CAS545-55-1)、三(2,3-二溴丙基)磷酸酯 (CAS126-72-7)、二(2,3-二溴丙基)磷酸酯 (CAS5412-25-9)、磷酸三(1-氯-2-丙基)酯 (CAS13674-84-5)、磷酸三(1,3-二氯-2-丙基)酯 (CAS13674-87-8)。至今未有五种高关注磷酸酯物质检测方法的相关报道。公司开发了采用气相色谱-质谱联用技术进行此五种物质的检测方法，达到国际先进水平。

有机氯杀虫剂检测方法的开发

有机氯杀虫剂会对人类和动物产生大范围、长时间的危害，造成人体内分泌紊乱，生殖和免疫系统受到破坏，并诱发癌症和神经性疾病。它们易溶于脂肪，容易在生物体内聚集而难于排出体外。其高风险材料主要为天然纺织品材料，皮革材料、食品等。为此，多家知名品牌公司如 Adidas、Puma 及 Columbia 均对有机氯杀虫剂进行了管控，Oeko-Tex100 更是将高达 60 种有机氯杀虫剂列入管控项目。为此，相关产品供应商纷纷要求进行产品中有有机氯杀虫剂的检测，其市场前景广阔。由于现在市场需求主要是针对 AAFA (34 项) 的咨询和测试要求，为此，公司开发了 AAFA 规定的 34 种有机氯杀虫剂的检测方法，达到国际先进水平。

5、公司核心竞争力

2010 年，公司持续强化原有核心竞争力，加强了对公司内部治理及内控建设，以保护公司市场公信力及品牌形象。

(1) 清晰的品牌定位和较高的市场公信力

作为独立第三方检测机构，公司始终认为市场公信力是企业生存发展的关键。公司以“以技术研发为基点，依托高质高效服务，树立品牌价值、强化市场公信力”作为战略发展方向，提出“中国检测服务”品牌的清晰定位，致力于打造全球检测领域内的“中国检测服务”品牌。2009 年 10 月 30 日，公司作为检测行业首家公司在创业

板上市，为公司树立品牌标杆奠定了良好基础。

（2）较完善的公司治理与内控机制

完善的公司治理与内控机制，能有效的提升检测数据的准确性，提供给客户更加良好的服务体验，对公司整体发展的助力毋庸置疑。

2010年公司根据相关法律法规及监管机构要求，对公司治理和内控机制做了进一步完善。补充并修订了相关的公司制度，并通过会议、培训等方式，将相关理念贯彻到公司各层级员工思想中，公司坚持“诚信为本”的原则，并持续在制度与流程方面加以规范。

（3）全面的网络拓展与贴近客户的服务

公司在潜在业务的覆盖区域内建设实验室基地，并建立全国服务网络，使公司的服务和技术支持人员能够就近为客户提供快捷、高品质的专业服务。

以长三角和珠三角为核心的沿海发达区域是检测业务最有潜力的市场，公司提出“珠三角战略”和“长三角战略”，投资建设了深圳、上海两大实验室基地，并在顺德、宁波、青岛、北京建立了实验室。公司充分利用有利的实验室地理位置，辐射周边发达地区，提高了市场反应能力和服务水平。

（4）拥有“一站式”的检测服务能力

公司设立了涵盖贸易保障检测、消费品测试、工业品测试和生命科学检测四大类别的专业实验室，涉及行业包括农业、采矿业、建筑业、能源和燃料、水电生产和供应业、化学工业、电子电器行业、汽车业、食品业、纺织服装及日用品行业、咨询服务业、零售业、医药业、科学研究、技术服务业、水利、环境及公共设施管理、卫生管理等。

“一站式”检测服务一方面可以为客户提供方便，节省客户成本，另一方面有利于公司提高业务开拓效率，实现业务快速增长。另外，综合性检测服务能力有利于公司规避单一行业或项目波动的风险，增强公司抗风险能力，实现平稳增长。

（5）领先的研发能力

公司致力于提高自身的研发能力，包括新的检测方法研发、检测工艺流程改造，倡导从研发、设计角度提高服务质量、提升效益的研究开发理念。公司的研发中心是国内业界成立最早、投入最大的研究机构之一，在一些核心项目上拥有核心技术，处于行业领先地位。

目前公司通过加大研发力度，在专利研发及标准工作方面已取得明显成绩。截至报告期末，公司已取得专利 9 项，其中发明专利 1 项，实用新型专利 8 项。参与制修订标准达 230 项，已公布标准 44 项，其中国家标准有 29 项，强制标准有 6 项。

6、公司研发情况

(1) 公司研发费用投入

单位：人民币（万元）

项目	2010 年度	2009 年度	同比增减	2008 年度
研发费用	1,871.96	1,781.10	5.10%	1,645.72
营业收入	35,582.57	26,367.31	34.95%	20,292.52
占营业收入比重	5.26%	6.75%		8.11%

多年来，公司一直注重研发投入力度，以支持新产品、新技术的开发，研发投入同比增长5.10%。

(2) 公司正在从事的研发项目及进展情况

公司研究院积极跟踪国际国内产品法规和标准的发展趋势，结合市场信息及客户反馈，不断开发新的检测方法，积极参与国内外标准制定。

目前公司参与制修订的标准达230项，已公布标准44项，其中国家标准有29项，强制标准有6项：

序号	标准名称	标准编号	标准性质	国标或行标	制修订
1	电子电气产品中有害物质检测样品拆分通用要求	GB/Z20288-2006	指导性	国标	制定
2	电子信息产品中有毒有害物质的限量要求	SJ/T11363-2006	推荐	行标	制定
3	电子信息产品中有毒有害物质的检测方法	SJ/T11365-2006	推荐	行标	制定
4	车内挥发性有机物和醛酮类物质采样测定方法	HJ/T400-2007	推荐	行标	制定
5	糕点质量检验方法	GB/T23780-2009	推荐	国标	制定
6	手动削笔机	GB/T22767-2008	推荐	国标	制定
7	固定式健身器材第 1 部分：通用安全要求和试验方法	GB17498.1-2008	强制	国标	修订
8	汽车涂料中有害物质限量	GB24409-2009	强制	国标	制定
9	机械安全防止上下肢触及危险区的安全距离	GB23821-2009	强制	国标	修订

序号	标准名称	标准编号	标准性质	国标或行标	制修订
10	机械安全带防护装置的联锁装置设计和选择原则	GB/T18831-2010	推荐	国标	修订
11	果仁馅料	SB/T10564-2009	推荐	行标	制定
12	莲蓉馅料	SB/T10563-2009	推荐	行标	制定
13	豆沙馅料	SB/T10562-2009	推荐	行标	制定
14	卧式冷挤压压力机第2部分：精度	JB/T10925.2-2010	推荐	行标	制定
15	船用卷板机	JB/T10927-2010	推荐	行标	制定
16	离合器式螺旋压力机技术条件	JB/T10926-2010	推荐	行标	制定
17	计数抽样检验程序第10部分：GB/T2828计数抽样检验系列标准导则	GB/T2828.10-2010	推荐	国标	修订
18	散料验收抽样检验程序和抽样方案	GB/T22555-2010	推荐	国标	制定
19	建筑施工机械与设备混凝土搅拌机第1部分：术语与商业规格	GB/T25637.1-2010	推荐	国标	制定
20	建筑施工机械与设备混凝土泵第1部分：术语与商业规格	GB/T25638.1-2010	推荐	国标	制定
21	道路施工与养护机械设备沥青路面就地热再生复拌机	GB/T25697-2010	推荐	国标	制定
22	道路施工与养护机械设备沥青路面加热机术语和商业规格	GB/T25696-2010	推荐	国标	制定
23	人机界面标志标识的基本和安全规则操作规则	GB/T4205-2010	推荐	国标	修订
24	电气绝缘材料耐热性第5部分老化烘箱温度达300℃的精密烘箱	GB/T11026.5-2010	推荐	国标	制定
25	电气绝缘材料确定电离辐射的影响第3部分：辐射工作环境中的分级体系	GB/T26168.3-2010	推荐	国标	制定
26	空气锤型式与基本参数	GB/T25720-2010	推荐	国标	制定
27	空气锤技术条件	GB/T25721-2010	推荐	国标	制定
28	机械安全空气传播的有害物质排放的评估第1部分：试验方法的选择	GB/T25749.1-2010	推荐	国标	制定
29	机械安全空气传播的有害物质排放的评估第2部分测量给定污染物排放率的示踪气体法	GB/T25749.2-2010	推荐	国标	制定
30	机械安全空气传播的有害物质排放的评估第3部分：测量给定污染物排放率的试验台法	GB/T25749.3-2010	推荐	国标	制定
31	机械安全空气传播的有害物质排放的评估第4部分：测量排气系统捕获效率的示踪法	GB/T25749.4-2010	推荐	国标	制定
32	机械安全机械辐射产生的风险的评价与减小第1部分：通则	GB/T26118.1-2010	推荐	国标	制定
33	机械安全机械辐射产生的风险的评价与减小第2部分：辐射排放的测量程序	GB/T26118.2-2010	推荐	国标	制定
34	机械安全机械辐射产生的风险的评价与减小第3部分：通过衰减或屏蔽减小辐射	GB/T26118.3-2010	推荐	国标	制定
35	机械电气安全指示、标志和操作第1部分：关于视觉、听觉和触觉信号的要求	GB18209.1-2010	强制	国标	修订
36	机械电气安全指示、标志和操作第2部分：标志要求	GB18209.2-2010	强制	国标	修订
37	机械电气安全指示、标志和操作第3部分：操作件的位置和操作的要求	GB18209.3-2010	强制	国标	修订
38	电气绝缘材料确定电离辐射的影响第4部分：运行中老化的评定程序	GB/T26168.4-2010	推荐	国标	制定

序号	标准名称	标准编号	标准性质	国标或行标	制修订
39	建筑施工机械与设备筒式柴油打桩锤	JB/T11108-2010	推荐	行标	修订
40	道路施工与养护机械设备沥青路面开槽机	JB/T11088-2011	推荐	行标	制定
41	固定式升降工作平台	JB/T11169-2011	推荐	行标	制定
42	台式压力机第1部分：基本参数	JB/T5247.1-2011	推荐	行标	修订
43	台式压力机第2部分：技术条件	JB/T5247.2-2011	推荐	行标	修订
44	台式压力机第3部分：精度	JB/T5247.3-2011	推荐	行标	修订

报告期内，公司取得 3 项专利，另外公司尚有 23 项专利注册申请已受理，其中 17 项为发明专利，详细情况可参见“第三节董事会报告-主要无形资产情况-专利”。

7、公司现金流量构成情况

单位：人民币（元）

项 目	2010 年度	2009 年度	同比增减 (%)
一、经营活动产生的现金流量净额	90,820,726.87	87,283,879.06	4.05%
经营活动现金流入量	359,144,541.62	272,503,617.75	31.79%
经营活动现金流出量	268,323,814.75	185,219,738.69	44.87%
二、投资活动产生的现金流量净额	-84,601,269.86	-38,810,477.43	117.99%
投资活动现金流入量	13,937,822.61	2,021,590.94	589.45%
投资活动现金流出量	98,539,092.47	40,832,068.37	141.33%
三、筹资活动产生的现金流量净额	-52,350,397.49	495,422,740.02	-110.57%
筹资活动现金流入量	73,750,000.00	550,379,359.35	-86.60%
筹资活动现金流出量	126,100,397.49	54,956,619.33	129.45%
四、现金及现金等价物净增加额	-46,429,369.02	544,352,140.10	-108.53%

2010年公司经营活动产生的现金流流入量较2009年度有较大的增幅，主要是由于公司2010年收入大幅增长，且应收款项比例较低，销售商品及提供劳务收到的现金增多；2010年较2009年公司经营活动产生的现金流流出量增加，是因为2010年公司人员、办公场地及设施投入等增加，导致支付的其他与经营活动有关的现金增加。

2010年公司投资活动产生的现金流量净额为负值，并较2009年同向增长了117.99%，主要是因为2010年公司购买了大量检测设备及对募投项目的投入使公司

2010年投资活动现金流出量大幅增加。2010年出售合资公司“广州华德”的49%的股权650万元，导致了投资活动现金流入量的增加。

报告期内公司筹资活动产生的现金流量净额和筹资活动现金流入量大幅下降，是因为2009年公司公开发行股票上市，募集资金净额50,937.72万元，而2010年并未发生类似融资事项所致。公司筹资活动产生的现金流出量增加，是因为归还了借款8,500万，及分配了现金股利4,088.5万元所致。

8、主要控股、参股子公司的经营情况及业绩

(1) 深圳检测

深圳检测为本公司的全资子公司，主要从事深圳及广东地区客户的实验室检测业务。

该公司成立于2006年4月30日，注册资本和实收资本均为1,000万元，住所及主要生产经营地为深圳市宝安区70区留仙三路鸿威工业园C栋厂房。

经天健会计师事务所有限公司审计，深圳检测截止2010年12月31日，总资产18,844.56万元，净资产2,748.64万元，主营业务收入11,391.40万元，主营业务利润6,890.79万元，净利润3,313.41万元。

净利润同比增长31.76%，主要一方面由于收入的增长，管理层加强对成本与费用的开支控制。另一方面，存放在检测公司的募集资金取得利息收入368.71万元。

(2) 北京华测

北京华测为本公司的全资子公司，主要负责北京地区的客户营销、客户联络与服务工作。

该公司成立于2007年5月14日，注册资本和实收资本均为100万元，住所为北京市丰台区南四环西路188号15区5号楼（园区）。

经天健会计师事务所有限公司审计，截至2010年12月31日，该公司总资产671.30万元，净资产250.62万元，主营业务收入1,042.46万元，主营业务利润610.80万元，净利润155.93万元。

(3) 香港华测

香港华测为本公司全资子公司，主要从事海外业务的拓展和营销服务。

公司于2007年12月24日在香港设立了香港华测。该公司注册资本为500万港币，住所及主要经营地FLAT/RM 803 8/F STERLING CENTER 11 CHEUNG YUE ST CHEUNG SHA WAN KL。

经天健会计师事务所有限公司审计，截至2010年12月31日，香港华测总资产2,469.63万元，净资产752.64万元，主营业务收入2,407.37万元，主营业务利润1,611.34万元，净利润888.32万元。

(4) 苏州华测

苏州华测为本公司在华东地区设立的检测基地之一，是本次募集资金投向项目——“华东检测基地”的实施主体。

该公司成立于2008年1月23日，注册资本为1亿元、实收资本为1亿元。住所位于苏州市相城区渭塘镇爱格豪路以南澄阳路以东地块。该公司股东为本公司和深圳检测，本公司持有其90%股权，深圳检测持有其10%股权。

经天健会计师事务所有限公司审计，截至2010年12月31日，该公司总资产11,561.46万元，净资产10,200.61万元，主营业务收入1,644.19万元，主营业务利润1,007.33万元，净利润488.20万元。

(5) 广州华测

广州华测为本公司在广州南沙地区设立的区域性公司，原计划作为未来面向粤西客户的检测基地。该公司目前尚未开展经营活动。

该公司成立于2008年8月22日，注册资本7,000万元，华测检测认缴其中的90%，深圳检测认缴其中的10%；首期已出资1,400万元，华测检测缴纳1,260万元，由深圳检测缴纳140万元。该公司自成立之日起尚未开展经营活动，由于用地未按计划落实，同时公司对市场布局做了调整，2010年公司第一届董事会第二十六次会议决定注销该公司。

经天健会计师事务所有限公司审计，截至2010年12月31日，该公司未正式开展业务，现已完成国、地税的公司注销手续，正在办理工商注销登记事宜。

(6) 青岛华测

青岛华测为本公司的全资子公司，负责山东地区的客户营销、客户联络与服务工作。

该公司成立于2008年11月27日，注册资本和实收资本均为260万元，住所为青岛市崂山区株洲路177号3号楼四层东北单元。

经天健会计师事务所有限公司审计，截至2010年12月31日，该公司总资产329.04万元，净资产240.55万元，主营业务收入653.75万元，主营业务利润247.25万元，净利润5.76万元。

(7) 上海华测

上海华测为本公司的全资子公司，负责上海及周边地区的客户营销、客户联络与服务工作。

该公司成立于2009年7月15日，注册资本和实收资本均为2,256.487万元。住所为浦东新区金海路3288号4幢F3011室。

经天健会计师事务所有限公司审计，截至2010年12月31日，该公司总资产2,206.72万元，净资产2,189.20万元，主营业务收入0.06万元，主营业务利润-53.01万元，净利润-64.27万元。

(8) 华测量量

该公司成立于2010年5月4日，注册资本和实收资本900万元，深圳检测出资630万元，出资比例为70%；苏州检测出资270万元，出资比例为30%。主要从事计量校准、仪器销售、技术咨询等业务。住所为深圳市宝安区西乡街道桃花源科技创新园C栋4楼。

经天健会计师事务所有限公司审计，截至2010年12月31日，该公司总资产1,023.80万元，净资产881.26万元，主营业务收入569.65万元，主营业务利润182.30万元，净利润-18.74万元。

(9) 厦门华测

厦门华测为本公司的全资子公司。厦门华测主要负责厦门及福州等地的客户营销、客户联络与服务工作。

该公司成立于2010年5月10日，注册资本和实收资本均为200万元，住所为厦门火炬高新区火炬园新丰三路16号日华国际大厦401-H1单元。

经天健会计师事务所有限公司审计，截至2010年12月31日，该公司总资产323.94万元，净资产176.14万元，主营业务收入315.91万元，主营业务利润89.37万元，净利润-23.86万元。

(10) 华测软件

华测软件为本公司的全资子公司。华测软件主要负责软件业务的客户营销、客户联络与服务工作。

该公司成立于2010年8月19日，注册资本和实收资本均为100万元，住所为深圳市宝安区新安街道留仙二路鸿威工业园F栋厂房5楼。

经天健会计师事务所有限公司审计，截至2010年12月31日，该公司总资产96.94万元，净资产95.19万元，主营业务收入0.00万元，主营业务利润-0.46万元，净利润-4.81万元。

(11) 宁波华测

宁波华测为本公司的全资子公司。宁波华测主要负责宁波地区的客户营销、客户联络与服务工作。

该公司成立于2010年8月25日，注册资本和实收资本均为100万元，住所为宁波市高新区创苑路750号A座7楼。

经天健会计师事务所有限公司审计，截至2010年12月31日，该公司总资产325.41万元，净资产191.54万元，主营业务收入423.18万元，主营业务利润257.42万元，净利润91.54元。

(12) 广州华德

广州华德为本公司与德国DEKRA Certification GmbH公司合资设立的公司，成立于2008年11月17日，注册地址为广州高新技术产业开发区科学大道111号附楼第三层，注册资本为1,000万元，其中德国DEKRA Certification GmbH公司出资510万元，出资比例为51%，本公司出资490万元，出资比例为49%。经营范围为化学检测试剂、环境系统电磁辐射控制技术的研究、开发；电子、电器产品开发设计；实验室检测技术和信息咨询。

2010年8月27日，本公司与上海凯码质量认证有限公司（以下简称上海凯码）达成协议，将本公司持有广州市华德检测技术开发有限公司（以下简称广州华德）49%的股权转让给上海凯码，转让价格为650万元。相关股权转让及法律手续在第四季度完成。本公司已于2010年12月收到股权转让款650万元。

（13）上海华测先越

上海华测先越为本公司与上海先越材料技术有限公司合资设立的公司，成立于2010年4月23日，注册地址为浦东新区金海路3288号4幢F503室，注册资本为300万元，其中上海先越材料技术有限公司出资75万元，出资比例为25%，本公司出资225万元，出资比例为75%。经营范围为实验室管理技术咨询，检测技术咨询，实验室检测，金属材料、金属构件及金属零部件的检测、检验与分析等。

截至2010年12月31日，该公司总资产273.42万元，净资产230.91万元，主营业务收入149.40万元，主营业务利润-8.17万元，净利润-69.09万元。

（14）鹏程鉴定

深圳鹏程进出口商品检验鉴定事务有限公司为本公司于2010年11月29日收购其51%股权的控股子公司，住所为深圳市福田区富强路4001号深圳市世纪工艺品文化广场311栋五楼F5-6、8、9，注册资本和实收资本均为300万。

营业范围包括：进出口商品价值鉴定、评估和损失鉴定、评估，进出口商品检验、鉴定、测试和代理业务，与进出口商品有关的信息咨询服务及培训；计算机软硬件、计算机系统集成及周边设备的技术开发与销售等。

经天健会计师事务所有限公司审计，截至2010年12月31日，该公司总资产274.47万元，净资产17.33万元，主营业务收入589.21万元，主营业务利润114.64万元，净利润-321.29万元。

(15) 鹏程认证

深圳华测鹏程国际认证有限公司为本公司于2010年11月30日收购其81%股权的控股子公司，住所为深圳市福田区富强路4001号深圳市世纪工艺品文化广场311栋五楼F5-1、2、3、5、10，注册资本和实收资本均为300万。

营业范围包括：质量管理体系认证，环境管理体系认证，职业健康安全管理体系认证，HACCP认证，质量管理体系认证注册审核员的培训等。

经天健会计师事务所有限公司审计，截至2010年12月31日，该公司总资产984.93万元，净资产188.55万元，主营业务收入2,737.96万元，主营业务利润1,819.09万元，净利润170.42万元。

(16) 天津华测

天津华测为本公司与天津市东丽区计量检定所合资设立的公司，成立于2010年12月30日，注册地址为天津市东丽开发区先锋东路99号，注册资本为270万元，其中天津市东丽区计量检定所出资120万元，出资比例为44.44%，本公司出资150万元，出资比例为55.56%。经营范围为实验室检测；实验室基地建设；电子电器产品、环境有害物质检测；汽车材料检测；纺织品检测；商品质量检测；技术和信息咨询服务；从事国家法律法规允许经营的进出口业务。

截至2010年12月31日，该公司总资产436.39万元，净资产357.73万元，主营业务收入586.06万元，主营业务利润354.22万元，净利润97.26万元。

二、对公司未来发展的展望

(一) 公司所处行业的发展趋势

1、行业发展现状

随着09年经济危机渐离，2010年各国经济显示出明显的复苏迹象。检测认证行业作为制造商和贸易商的服务者，全球市场规模在2010年也显现出了明显的增长。在经

济形势好转的预期下，检测认证行业显示出扩张性的发展，行业整合重新开始活跃，收购和兼并活动有所增加，特别是在盈利能力较强的企业之间，双方通过业务整合，提高网络覆盖和业务的完整性以增强竞争实力。

随着经济的发展，人们生活水平的提高，消费者和政府关于产品质量、安全和环保的要求也逐步加强。在诸多产品安全问题中，食品安全一直都是人们最关心的话题之一，2009年至2010年国内市场陆续出现了以奶粉为代表的多例食品安全事件，更加提升了消费者和政府对于产品质量、安全等方面的重视程度。

根据海关总署统计，2010年中国货物进出口总额2.97万亿美元，比上年增长34.7%。其中，出口1.58万亿美元，进口1.39万亿美元，全年出口和进口增速分别为31.3%和38.7%。随着中国对外贸易额的不断增加和各种贸易绿色壁垒的影响，管理层认为，检测市场存在的价值基础会更加稳固，未来的发展势头是向好的。

2010年，国内检测行业的市场格局并未发生根本变化，国有检测机构、外资检测机构、民营检测机构仍旧是市场上主要力量，且国有检测和外资检测占据的市场份额较高，但是管理层能够感受到，民营机构越来越多的承担起了国内检测行业的重任，第三方检测机构因其独立性和公正性等特点，越来越多的受到广大企业和行业的认可及重视。

2、行业发展趋势

2010年，在经济刺激计划和宽松货币政策的支撑下，各国经济均有不同程度的复苏，但全球流动性泛滥增加了世界经济的不确定性，主要经济体宏观政策分化明显，尤其是在2011年初，经济增速明显放缓，使2011年的国际经济形势更加具有不确定性。而检测行业的特点使其具有较强的抗风险能力，例如，即便在2008年至2009年恶劣的国际经济危机冲击下，检测认证行业整个市场规模依然有所增长，在全球范围内没有出现破产案件，甚至裁员和重组的现象都很少发生。

根据CCID预测，中国检测市场未来几年仍将保持15%以上的增长，全国检测市场规模于2011年将超过820亿元，其中民营检测机构增长速度最快，超过30%；外资检测机构次之，增长速度在20%以上；国有检测机构增长速度较慢，维持在10%左右。

随着世界范围内的产业转移，加之国际经济贸易的快速增长，出口型经济在国民经济中占据着重要的地位。中国对外贸易额的不断增加和各种贸易绿色壁垒推陈出新，想要成功冲破有关贸易壁垒，帮助大量“中国制造”进入欧洲、美国、日本等市

场，第三方检测机构将发挥更加明显的作用。国内的制造企业、产品出口企业需要第三方检测机构提供独立性的检测与验证服务，提供完整的质量解决方案，为企业降低成本，提高生产效率。

近年来，伴随人民生活水平的提高，消费者对产品质量的要求也越来越严格，对于消费品的关注也更多的聚焦到了安全、环保、可靠等方面，迫使制造商必须更多地关注产品的质量和品质，同时也必须更多地关注各个行业的标准，进而才能使产品符合相关的认证指标，第三方检测的市场影响力将更加不容忽视，国内检测行业的市场化目前处于兴起阶段，任重而道远。

（二）公司面临的国内市场格局

1、行业内的竞争格局

目前世界范围内的检测格局还是以欧美的检测机构为主导，而国内的检测市场则是以国有机构为主导，外资检测机构实力雄厚，品牌和市场认知度的强大使得其占据了有力的市场地位，但是以华测检测为代表的民营第三方检测力量已初步形成规模，在局部领域的检测技术上可以形成和外资检测机构的有力竞争。

从目前全球检测行业发展的趋势来看，独立的第三方检测机构在政府监管和行业自律的约束下，其公开性、公正性、公平性日益受到了业界的肯定和社会的重视。

2、局部检测领域

国际检测机构大多数集中于欧美发达国家，而中国国内的检测机构，包括国际检测机构在中国设立的分支机构和中国独立的第三方检测机构大多数集中于广东、上海等东南沿海城市，内地检测市场还没有真正开始启动，第三方检测机构的检测内容大多基于行业局域性，尚无法提供全面的检测服务。

作为国内最大的第三方民营检测机构，华测检测初期的发展也是遵循这样的规律，即以珠三角的深圳和长三角的上海为立足点，逐渐向周边地区和内地辐射。截止目前，华测检测已形成深圳、上海、北京、南京、无锡、苏州、宁波、西安、武汉、大连、成都等超过 30 个服务网点，服务网点本身也在纵深化发展。而规划中的苏州检测基地，建成后将成为华东检测基地，以推动整个华东区的发展。从目前的统计数

据来看，华东地区占公司收入的比例也呈逐年上升趋势，从2006年的26%上升为2010年的38%。同时，华中、华北、西南、西北的收入情况也都有不同程度的增长。

2007年，华测检测香港全资子公司成立，用以承接对外业务。随之新加坡、英国等海外办事机构相继成立，这不仅有利于拓展海外业务，而且也有利于提高华测检测的国际知名度，进一步提高品牌影响力，更重要的是，便于公司及时掌握国际上各种行业准则的最新变化，帮助华测检测拓展新的检测领域，增强其综合服务能力。

经过几年的飞速发展，华测检测在工业品检测、消费品检测、贸易保障及生命科学四大领域，提供有害物质、安规、EMC、可靠性、失效分析、材料分析、环境安全、计量校准、纺织品、鞋类、皮革、玩具、汽车、验货、食品、药品、化妆品等十多项检测服务，华测检测保持着良好的市场竞争力。

2010年华测检测通过控股深圳鹏程国际认证有限公司，迅速进入认证领域，力图打造公司完整的战略发展平台，进一步提升公司的综合性服务能力。

（二）对公司未来发展战略和经营目标的实现产生不利影响的风险因素分析

1、公司面临的政策风险

从全球范围来看，消费者对产品的品质保证需求及环保需求已成趋势。我国加入WTO后，面临着国际社会要求加快开放服务市场的压力。在这种背景下，检测行业亟需与国际规则相趋同的行业准则对该行业行为加以规范与约束。由于我国检测行业长期受计划经济体制的影响，虽然开放式的市场化发展已经被国家政策方针所确认，但仍有可能出现局部的不利于行业市场化发展的政策和规定。由于公司的发展得益于检测行业的市场化，但政府对检测的开放程度仍存在不确定性因素，会给公司带来一定程度的风险。

公司设立了专门部门，密切关注相关监管部门的政策动态，定期向管理层汇报，主动积极的应对可能发生的政策风险。

2、公司公信力、品牌和声誉受不利事件影响的风险

检测行业的商业模式是以独立于买卖双方的第三方身份进行检测活动，将技术、服务和公信力融入品牌，由此获得客户及报告使用方的认可。检测机构的公信力和品牌影响力是取得检测订单的重要原因，以第三方身份和品牌为主要表征的公信力是检测机构的生命线。一旦出现公信力和品牌受损的事件，将会严重影响客户的选择，进

而影响检测机构的业务展开和营业收入。公信力风险是第三方检测机构所面临的最大风险。

公司非常重视公信力及品牌声誉，目前已针对公司治理及内控机制等方面进行完善，从制度和流程上对公司的运作进行规范，以便有效降低影响公司公信力、品牌和声誉事件的风险事件。

3、加快公司扩张，可能面临资质及市场拓展风险

为满足不同地区的各类检测需求，公司需在在不同地区根据当地检测需求设立实验室。公司目前已建成了遍布国内主要经济发达地区的实验室网络。随着公司实验室不断增多及检测业务范围的扩大，公司未来将继续在不同地区设立多种门类的实验室。如果由于经营场所和审批资质的限制使得公司未能设置满足新型检测需求的实验室，公司经营业绩的快速成长趋势将受到影响。

公司使用募集资金建设新的检测基地，项目建成后公司检测能力将大幅提升，有效缓解检测能力不足的问题，但同时也对公司的市场拓展提出了更高的要求。虽然公司在确定投资项目之前已对项目可行性进行了充分论证和预测分析，但项目投产后，如果市场竞争环境发生重大变化，市场拓展发生较大困难，公司将存在因市场拓展不利而导致检测能力空置，毛利率下降的风险。

4、高素质检测专业人员短缺与流失的风险

检测行业属技术性服务业，其专业人才特别是研发人才相对缺乏。同时，由于我国检测行业的快速发展，检测机构对高素质的专业人才需求日益增长，检测企业普遍面临较大的人才缺口。为解决人才短缺问题，公司已制定相关的人才培养体系以解决企业乃至行业的人才缺乏问题。但从短期来看，如果人才流失加大，仍将会对企业经营的稳定性产生不利影响。

5、由于投资不能立刻形成产能造成利润增长减慢的风险

由于行业特点，公司与制造型企业不同，不能通过购买一条生产线立刻扩大产能形成利润增长，投入的实验室设备或其他资源需要业务拓展等条件相配合，短期不会立刻形成新的利润增长点，从而带来短期利润增长减缓甚至下降的风险。但是，从长

期来看，公司的投资计划均经过仔细讨论研究，符合公司长期发展战略，会为公司的未来业绩发展提供必要的经营基础。

6、投资与并购带来的风险

公司制定了未来1-3年内使用超募资金进行投资并购的计划，投资与并购将帮助公司拓展检测领域，形成新的收入和利润增长点。公司将谨慎选择被收购对象，并安排内部专人协同律师、会计师对被收购对象进行严格审查，以规避收购过程中的风险。收购完成后，公司需花费一定时间和精力对其进行整合，存在短期内降低公司整体收益的风险。

（三）管理层所关注的公司发展机遇和挑战

随着国际贸易的日益频繁和日趋复杂，人们对品质、健康、安全、环境的关注度越来越高，这不仅为检测行业的发展创造了契机，也提出了更高的要求和挑战。

1、机遇

（1）中国检测行业的基础在不断巩固

管理层认为，近年来中国检测行业的基础仍然不断在巩固，食品、电子电器、纺织品、玩具等方面的诸多安全隐患问题每每成为社会话题。这种重视会培养人们对产品质量的一种习惯要求，形成一种社会理念，从而敦促产品从生产到销售各个环节的制造商、分销商及零售商，为满足市场需求，取得行业优势，主动对其产品中的各项指标进行检验检测，从而避免质量风险。政府从保护人们生产生活安全的社会功能角度，也会不断加强法律、法规的建设。居民生活水平的提高、中国制造业的持续发展以及对外贸易的持续增长，无疑给检测行业带来稳定的客户基础。

（2）检测行业的领域在不断拓宽，有利于综合性检测机构的发展

检测行业不同于其他行业，其具有高度分散的特点，检测覆盖的领域非常广泛，几乎包含国民生产生活的各个行业。每个细分检测市场规模也许有限，但是综合检测机构由于其覆盖的检测领域广泛，其市场容量巨大。2010年，在局部检测领域如建筑、医疗等检测行业，都有较为优秀的检测机构出现，而人们对生命安全及环境等方面的关注，也不断促使政府加强标准和法规的不断更新，从而催生出新的检测市场。

（3）独立第三方检测机构发展前景广阔

在贸易过程，特别是国际贸易过程中，买卖双方基于保护自身利益考虑，倾向于从具有独立性和公正性的第三方检测机构获取报告，以保证检测结果的客观性，这种概念得到了全球范围的广泛认知。

目前中国检测行业的市场化进程还有待推进，由于检测领域的多样性以及对人们生产生活的重大影响，政府管控一直较为严格，但受经济全球化及检测市场的全球发展模式的影响，我国政府也在不断吸收国外检测行业管理经验，逐步推动检测行业的市场化，独立第三方检测机构未来发展前景乐观。

（4）中国检测市场面临整合

检测行业的特点是细分检测市场众多，单一市场规模小，但是综合市场规模容量巨大。目前在中国局部行业如建筑、医疗领域已出现初具规模的民营检测机构，管理层认为这些领域的检测服务仍处于发展初期。受初期特点影响，各局部领域都存在大量规模小、管理不规范、无序竞争、追逐短期利益的小企业，但不乏大量可整合的资源。

格局虽然如此，但检测作为一个特殊行业，其“信”是生存之本。长期来看，市场最终会选择坚持规范运作、具有公信力的检测机构，优质的检测机构将逐步通过资源整合而取得发展。

2、挑战

（1）行业竞争加剧，核心竞争力被模仿

公司以先发优势积聚了一定的品牌效应与公信力，并且搭建了较完善的服务网络，这使得公司能够从众多的检测机构中脱颖而出，率先获得资本市场的青睐。但是上市后公司信息的公开透明使得其经营模式和核心竞争优势更加容易被同行业研究和模仿。另外，众多新的和潜在的进入者在价格定位、不当竞争方面也给公司带来了新的压力。公司针对挑战，意识到创新思想是企业的源头之水，在日常经营中特别重视流程、管理、体制管理等方面的创新和变革，鼓励公司层面和部门之间的交流，同时深挖现有资源，完善内部核心竞争力，使得竞争对手的模仿和超越变得更加困难。

（2）品牌、渠道影响力不足，国际化网络的建立还需时间

作为技术服务行业，检测机构的发展对品牌影响力依赖较大。检测机构的品牌代表了该机构的市场公信力和服务质量，直接决定了市场的接受程度。优秀品牌有助于提升检测机构的市场占有率，并享有品牌溢价。

从全球范围来看，由于中国的民营检测机构起步较晚，技术储备不足以及缺乏资金支持，目前规模仍然偏小，业务范围较窄。中国的检测机构无论在品牌效应、综合检测能力，还是网络搭建等各方面，与海外领先的第三方检测机构相比，都具有明显的劣势。受制于全球对华测品牌的认可不足及本身的规模问题，公司虽然在某些领域的检测水平已居于领先地位，在国内的品牌也得到了业界的认可，但相对于海外检测巨头仍存在一定差距。

公司一直非常重视品牌推广和渠道建设，包括国际化的网络布局，但优秀的品牌和市场公信力是需要时间积累的，不能一蹴而就，公司的国际化发展还需要走很长一段路。

（3）管理水平有待提高

公司经过几年的发展，形成了一套适合自身特点的管理体系，积累了一定的管理经验，也培养了一批管理人员。随着上市后监管机构对公司内部管理要求的提高，公司进一步完善和充实了内部基础工作，保证内控体系更加完善、合理、有效。但是，随着公司业务规模不断扩大，各个募投项目逐步展开，公司的资产规模、产销规模、人员规模等将进一步扩大，公司所处的内外部环境也将发生重大变化，如何提高人均效率，如何有效的使用资源，控制成本的增加，等等问题将对公司的管理能力和水平将提出更高的要求。公司的体制和管理方式都面临较高的挑战。

（四）公司未来发展战略规划及2011年经营计划

1、战略规划

2011年，公司的战略规划没有大的变动。继续坚持自主创新，建立遍布全国的实验室检测服务网络，扩充实验室检测服务的范围，并逐步向海外市场拓展。

未来三至五年，公司将立足于主业，加快国内主要经济区域实验室检测网络建设，拓宽检测范围，使公司覆盖检测行业的主要领域，并力求公司三至四条产品线进入中国前三，成为中国主流的检测品牌，同时，公司将通过参加国际高端标准制定会议、

参加国际合作组织、参加国际研讨会和展览会等方式，逐步在欧美地区建成品牌影响力。

公司将加快投资并购的开展、尝试进入新的检测认证领域，持续为客户提供全面、便捷的一站式检测认证服务，公司通过提供更全面的检测认证服务，强化对产业链的渗透能力，进一步扩大公司的品牌知名度和公信力，保证公司长远稳定发展。

技术研发方面，公司计划重点放在参与标准的起草及检测方法等创新方面。同时，继续推行 ISO17025、ISO17020 实验室管理体系和 LIMS 实验室信息管理系统，不断提高服务品质及服务能力，加快对高端人才的引进和现有人才的培养，形成华测的人才培养体系，进一步提高企业综合竞争力。

2、公司2011年经营计划

2011年，公司将继续在市场拓展、品牌宣传等方面加大投入，提升公司的品牌知名度和市场占有率。公司将本着“开源节流”的思想，充分合理使用募集资金，加大研发创新，加大新项目开发力度和投资并购项目，最终形成新的利润增长点，并通过协同效应，促进公司原有产品线的长效发展；同时，公司继续加强内部控制，特别是对费用支出和人员方面的管理，努力提高员工满意度，提高人均产值。

2011年公司重点做好以下工作：

（1）加大新项目开发力度

公司计划在2011年加大新项目开发力度，通过获取市场需求信息，结合公司具体情况，确定新项目发展方向，通过投资设点、合资、并购等方式进入新的业务线和检测领域，提升公司综合盈利能力。

（2）加快向中国西部扩展的步伐

从2000年至2010年，我国实施西部大开发、促进地区协调发展战略刚好十年，在我国政府的大力支持下，国内外众多知名企业进驻西部，为西部经济带来了飞速的发展。2011年，公司将以西部重点城市为试点，作为开展业务的辐射中心，为西部企业提供优质高效检测认证服务。

（3）加快国际化扩张

公司将积极参加海外展会、研讨会、国际标准协会，通过设立海外分支机构，开展网络营销等方式提高公司的国际知名度。通过当地分支机构，紧跟国际最新产品法律法规发展趋势，掌握国际贸易中技术性贸易壁垒的新进展，密切关注全球消费品和工业品市场的安全、环保、质量信息，持续跟踪产品质量、健康、安全、环保、节能的发展趋势，并通过与海外客户面对面沟通，获得认可，推动公司检测业务的扩展。

（4）研发创新形成突破

在技术研发方面，公司将根据市场需求和公司战略需要，依托研究院的强大研发实力，通过测试方法和标准项目的研发，参与国家标准、行业标准以及企业标准的制定，提升在行业中的技术影响力，从而提升客户对公司品牌的信心。

（5）提升服务品质

贴近客户的服务一直以来是华测的核心竞争力，公司将进一步优化营销策略，充分调动员工的积极性，鼓励思想创新，挖掘客户潜在需求。公司将加强技术性营销，提高业务人员和实验室人员队伍水平，为客户提供更全面周到的服务。

（6）加强内部控制建设

管理层切实感受到内控对公司经营的重要性，2011年，公司将持续深挖内部控制中不完善之处，认真总结经验，优化流程，确保公司市场快速反应机制和风险防范机制有效运行。

公司将依据 ISO17025、ISO17020 进一步完善实验室管理体系，在全公司范围内深化工作流程的改革，保证资源的优化利用和信息的及时传递，提升整体效率。

企业管理和业务流程再造方面，公司计划试点全方位的实验室管理模式，使得检测流程更加顺畅。

（7）改进员工晋升机制，培养高素质、综合型人才

公司将进一步健全人力资源管理体系，包括招聘、人员培训、薪资管理、绩效管理等人力资源管理制度，为员工的招聘、培训、激励与约束提供制度保障。

公司计划在 2011 年进一步改进员工晋升机制，以专业人才、管理人才“双通道晋升”为主要指导思想，为员工提供更加灵活、广阔的发展空间，培养素质、综合型人才，提升人力资源的使用效率，确保公司发展所需的各类人才能够各尽其用、各显其能。

（五）实现未来发展战略所需资金的计划

公司2009年10月成功登陆证券市场，共募集资金5.09亿元，公司将努力提高资金的使用效率，为股东创造最大效益。公司将按轻重缓急顺序实施募投项目，尽快使项目产生效益。对项目完结后剩余的募集资金，公司将根据发展战略和经营需要，按照相关法律法规要求的程序和步骤，对募集资金进行重新分配使用，使募集资金的效用达到最大化。

公司将超募资金存放于专户管理，投向于主营业务。根据公司第一届董事会第二十四次会议及2009年度股东大会审议通过，公司计划使用超募资金1,350万元设立中国总部及华南检测基地，使用超募资金3,000万元扩充上海检测基地，使用超募资金3,000万元补充流动资金及归还贷款，使用超募资金8,500万元用于未来1-3年的投资与并购，使用超募资金2,499万元用于信息化系统建设项目。

三、报告期内公司投资情况

（一）募集资金使用情况如下

1、募集资金使用情况对照表:

单位: (人民币)万元

募集资金总额		50,937.72		本年度投入募集资金总额			9,826.12			
报告期内变更用途的募集资金总额		7,052.59		已累计投入募集资金总额			11,961.41			
累计变更用途的募集资金总额		7,052.59		项目达到预定可使用状态日期			本年度实现的效益		是否达到预计效益	项目可行性是否发生重大变化
累计变更用途的募集资金总额比例		13.85%		截至期末累计投入金额(2)		截至期末投资进度(%) (3) = (2)/(1)				
承诺投资项目和超募资金投向	是否已变更项目(含部分变更)	募集资金承诺投资总额	调整后投资总额(1)	本年度投入金额	截至期末累计投入金额(2)	截至期末投资进度(%) (3) = (2)/(1)	项目达到预定可使用状态日期	本年度实现的效益	是否达到预计效益	项目可行性是否发生重大变化
承诺投资项目										
华东检测基地建设项目	否	10,995.35	10,995.35	1,447.93	2,854.85	25.96%	2010年10月01日	0.00	否	否
桃花源检测基地建设项目	是	9,408.85	2,408.85	1,627.89	2,356.26	97.82%	2010年04月01日	1,236.22	否	否
承诺投资项目小计	-	20,404.20	13,404.20	3,075.82	5,211.11	-	-	1,236.22	-	-
超募资金投向										
扩充上海检测基地	否	3,000.00	3,000.00	1,510.32	1,510.32	50.34%	2011年09月30日	0.00	否	否
投资与并购事项	否	8,500.00	8,500.00	1,674.11	1,674.11	19.70%	2013年03月23日	0.00	否	否
设立中国总部及华南检测基地	否	13,500.00	13,500.00	0.00	0.00	0.00%		0.00	否	否
信息化系统建设项目	否	2,499.00	2,499.00	565.87	565.87	22.64%	2014年04月30日	0.00	否	否
归还银行贷款(如有)	-	700.00	700.00	700.00	700.00	100.00%	-	-	-	-
补充流动资金(如有)	-	2,300.00	2,300.00	2,300.00	2,300.00	100.00%	-	-	-	-
超募资金投向小计	-	30,499.00	30,499.00	6,750.30	6,750.30	-	-	0.00	-	-
合计	-	50,903.20	43,903.20	9,826.12	11,961.41	-	-	1,236.22	-	-
未达到计划进度或预计收益的情况和原因(分具体项目)	华东检测基地建设项目, 未按计划进度完成的主要原因有: 1、设计方案局部调整, 2、施工报批报建手续延迟。目前项目基建已基本完成, 预计2011年底前将可以投入使用。 桃花源检测基地建设项目, 由于该项目的计划编制时间与实施时间相差较大, 公司根据市场变化调整对华南地区实验室的布局, 停止了一些设备的购买。另外, 在募集资金到位前的前期设备购买中, 由于进出口资质等要求, 原方案中的部分设备由母公司先行购买, 而由于实施主体未及时通过法定程序变更, 故没有形成置换, 实际由母公司使用自有资金承担了。报告期内, 桃花源检测基地项目共取得收入1,236.22万元。									
项目可行性发生重大变化的情况说明	无									

超募资金的金额、用途及使用进展情况	<p>2010年3月20日公司召开第一届董事会第二十四次会议，审议通过了关于超募资金使用计划的相关议案，决定将超募资金合计30,499.00万元分为5个项目进行使用，其中包括3000万元用于归还银行贷款和补充流动资金、3,000万元用于扩充上海检测基地、8,500万元用于未来1-3年的投资与并购事项、1.35亿元用于设立中国总部及华南检测基地项目，2,499万元用于信息化系统建设项目。</p> <p>目前扩充上海检测基地及信息化系统建设项目正在按计划进行中。</p> <p>关于投资于并购项目，报告期内公司已使用1,701万元收购了深圳鹏程国际认证有限公司81%的股权，使用159.12万元收购了深圳鹏程进出口商品检验鉴定事务所有限公司51%的股权，目前收购已经完成，公司已支付90%款项，现正在开展对上述公司的治理及整合。</p> <p>设立中国总部及华南检测基地项目需要在获得政府批地基础上进行，预计完成日期为自取得批地起18个月，因土地尚未落实，预计完成时间目前无法确定。</p>
募集资金投资项目实施地点变更情况	无
募集资金投资项目实施方式调整情况	2010年3月20日公司召开第一届董事会第二十四次会议，审议通过了《关于桃花源检测基地募投项目部分投资内容实施主体变更》的议案，同意将募投资金投资项目“桃花源检测基地建设项目”的校准实验室投资的实施主体由“深圳市华测检测有限公司”改为子公司“深圳市华测计量技术有限公司”。2010年4月12日召开的2009年度股东大会，审议通过了上述议案。
募集资金投资项目先期投入及置换情况	报告期内无
用闲置募集资金暂时补充流动资金情况	无
项目实施出现募集资金节余的金额及原因	桃花源检测基地项目目前已完工，截至2010年12月31日该项目累计投入2,356.26万元，节余7,000余万元。主要是由于此项目的计划编制时间与实施时间相差较大，公司根据市场变化，调整对华南地区实验室的布局，停止了一些设备的购买。另外，在募集资金到位前的前期设备购买中，由于进出口资质等要求，原方案中的部分设备由母公司先行购买，而由于实施主体未及时通过法定程序变更，故没有形成置换，实际由母公司使用自有资金承担了。公司本着审慎的原则，经过2010年11月28日召开的第二届董事会第四次会议、2010年12月14日召开的2010年第四次临时股东大会审议通过，将项目节余的7,000余万元募集资金中5,000万元投入华测临床前CRO（合同研究组织）研究基地项目，其余2,000余万元节余募集资金，公司将按照相关法律法规要求的程序和步骤，对该部分募集资金投入到与主营业务相关的方向，进行有效使用。
尚未使用的募集资金用途及去向	尚未使用的募集资金存放于募集资金专户中。
募集资金使用及披露中存在的问题或其他情况	设立中国总部及华南检测基地项目预计完成日期为自取得批地起18个月，因土地尚未落实，预计完成时间目前无法确定。

2、报告期内募投项目变更情况

2010年3月20日公司召开第一届董事会第二十四次会议，审议通过了《关于桃花源检测基地募投项目部分投资内容实施主体变更》的议案，同意将募集资金投资项目“桃花源检测基地建设项目”的校准实验室投资的实施主体由“深圳市华测检测有限公司”改为子公司“深圳市华测计量技术有限公司”。2010年4月12日召开的2009年度股东大会，审议通过了上述议案。

2010年11月28日公司召开第二届董事会第四次会议，审议通过了《关于变更桃花源检测基地建设项目募集资金使用计划的议案》及《关于使用节余募集资金投资华测临床前CRO研究基地项目的议案》，同意将募集资金投资项目“桃花源检测基地建设项目”节余的7,000余万元募集资金中5,000万元投入“华测临床前CRO（合同研究组织）研究基地项目”，其余2,000余万元公司将继续秉持审慎原则，投入其他与主营业务相关的方向，并按相关法律法规要求的程序和步骤，对该部分募集资金进行有效使用。2010年12月15日召开的2010年第四次临时股东大会，审议通过了上述议案。

变更募集资金投资项目情况表

变更后的项目	对应的原承诺项目	变更后项目拟投入募集资金总额 (1)	本年度实际投入金额	截至期末实际累计投入金额(2)	截至期末投资进度 (%) (3)=(2)/(1)	项目达到预定可使用状态日期	本年度实现的效益	是否达到预计效益	变更后的项目可行性是否发生重大变化
华测临床前 CRO (合同研究组织)研究基地	桃花源检测基地建设	5,000.00	0.00	0.00	0.00%	2013-12-31	0.00	否	否
合计	-	5,000.00	0.00	0.00	0.00-	-	0.00	-	-
变更原因、决策程序及信息披露情况说明 (分具体项目)	<p>变更原因：由于桃花源检测基地建设项目的计划编制时间与实施时间相差较大，公司根据市场变化，调整对华南地区实验室的布局，停止了一些设备的购买；此外，由于进出口资质等要求，在募集资金到位前的前期设备购买中，原方案中的部分设备由母公司先行购买，而由于实施主体未及时通过法定程序变更，故没有形成置换，实际由母公司使用自有资金承担了。所以，截至 2010 年 12 月 31 日，桃花源检测基地项目目前已完工，该项目累计投入 2,356.26 万元，结余 7,000 余万元。</p> <p>决策程序：2010 年 11 月 28 日公司召开第二届董事会第四次会议，审议通过了《关于变更桃花源检测基地建设项目募集资金使用计划的议案》及《关于使用节余募集资金投资华测临床前 CRO 研究基地项目的议案》，同意将募集资金投资项目“桃花源检测基地建设”项目”结余的 7,000 余万元募集资金中 5,000 万元投入“华测临床前 CRO (合同研究组织)研究基地项目”，其余 2,000 余万元公司将继续秉持审慎原则，投入其他与主营业务相关的方向，并按相关法律法规要求的程序和步骤，对该部分募集资金进行有效使用。2010 年 12 月 15 日召开的 2010 年第四次临时股东大会，审议通过了上述议案。</p> <p>披露情况：上述内容已在证监会指定网站披露。</p>								
未达到计划进度或预计收益的情况和原因 (分具体项目)	无								
变更后的项目可行性发生重大变化的情况说明	无								

3、募集资金专户存储制度的执行情况

报告期内，公司严格按照《募集资金管理制度》的规定和要求，对募集资金的存放和使用进行有效地监督和管理，对募集资金实行专户存储，募集资金的使用严格履行相应的审批程序，保证募集资金专款专用。

四、报告期内，公司没有持有其他上市公司股权、参股商业银行、证券公司、保险公司、信托公司和期货公司等金融企业股权。

五、报告期内，公司没有持有的以公允价值计量的境内外基金、债券、信托产品、期货、金融衍生工具等金融资产。

六、报告期内，公司没有发行在外的可转换为股份的各种金融工具、以公允价值计量的负债。

七、利润分配或资本公积金转增预案

(一) 公司最近三年现金分红情况表

分红年度	现金分红金额 (含税) (万元)	分红年度合并报表中 归属于上市公司股东的 净利润 (万元)	占合并报表中 归属于上市公司股东的 净利润的比率(%)
2007年	0	3,978.55	0.00%
2008年	607.70	3,838.19	15.83%
2009年	4,088.50	5,655.06	72.30%
最近三年累计现金分红金额 占最近年均净利润的比例(%)		104.58%	

(二) 本次利润分配或资本公积金转增预案

2010年，经天健会计师事务所有限公司审计，母公司2010年度实现净利润76,225,836.76元，按2010年度母公司实现净利润的10%提取法定盈余公积金7,622,583.68元，加年初未分配利润92,967,520.22元，减2010年按每10股派发现金股利人民币5元（含税），共计40,885,000.00元，截至2010年12月31日止，母公司可供分配利润为120,685,773.30元。

公司本年度利润分配预案，以现有总股本122,655,000股为基数，拟按每10股派发现金股利人民币3元（含税），共计36,796,500元；拟以资本公积金转增股本，以现有总股本122,655,000股为基数，向全体股东每10股转增5股，合计转增股本61,327,500股，转增后公司总股本将达到183,982,500股。

上述利润分配预案尚需经公司2010年度股东大会审议批准。

八、公司董事会日常工作情况

（一）董事会的会议情况及决议内容

报告期内，公司共召开董事会会议十次，除第一届董事会第二十三次会议因未达到披露标准而未进行披露外，其余符合披露标准的事项均已在巨潮资讯网进行披露。董事会的召开和表决程序符合《公司法》、《公司章程》、《董事会议事规则》等的有关规定。

1、第一届董事会第二十二次会议

本次会议于2010年1月16日在深圳市宝安区70区鸿威工业园C栋公司会议室召开，会议由董事长万峰先生主持，应到董事8名，实到董事6名，董事万里鹏先生因个人身体原因不能出席，委托万峰代为出席；独立董事陈英女士因个人工作原因未出席会议。会议审议通过了如下议案：

- (1) 《关于制定〈内幕信息及知情人管理制度〉的议案》
- (2) 《关于制定〈董事、监事和高级管理人员所持本公司股份及其变动管理制度〉的议案》
- (3) 《关于制订〈董事会薪酬与考核委员会工作细则〉的议案》
- (4) 《关于制定〈会计师事务所选聘专项制度〉的议案》
- (5) 《关于改聘会计师事务所的议案》
- (6) 《关于修改公司章程的议案》
- (7) 《关于提名杨斌为公司独立董事候选人的议案》
- (8) 《关于调整独立董事津贴的议案》
- (9) 《关于在2010年2月3日召开深圳市华测检测技术股份有限公司2010年第一次临时股东大会的通知》

2、第一届董事会第二十四次会议

本次会议于2010年3月20日在深圳市宝安区70区鸿威工业园C栋公司会议室召开，会议由董事长万峰先生主持，应到董事8名，实到董事7名，独立董事徐帅军先生因紧急出差海外不能出席，委托独立董事田景亮先生代为出席和表决。会议审议通过了如下议案：

- (1) 《2009年度总裁工作报告》
- (2) 《2009年度董事会工作报告》
- (3) 《2009年度经审计财务决算报告》
- (4) 《〈2009年度报告〉及其摘要》
- (5) 《关于续聘2010年度审计机构的议案》
- (6) 《2009年度利润分配及资本公积转增股本》
- (7) 《董事会关于2009年度募集资金存放和使用情况专项报告》
- (8) 《关于公司主要股东使用个人自有资金补缴税款的会计事项处理的议案》
- (9) 《关于桃花源检测基地募投项目部分投资内容实施主体变更的议案》
- (10) 《关于使用超募资金设立中国总部及华南检测基地》
- (11) 《关于使用超募资金扩充上海检测基地》
- (12) 《关于使用超募资金归还银行贷款及补充流动资金》的议案
- (13) 《关于使用超募资金用于投资与并购事项》
- (14) 《关于使用超募资金用于信息化系统建设项目》
- (15) 《关于公司2009年度内部控制自我评价报告》
- (16) 《信息披露重大差错责任追究制度》
- (17) 《关于在2010年4月12日召开深圳市华测检测技术股份有限公司2009年度股东大会的通知》

3、第一届董事会第二十五次会议

本次会议于2010年4月19日以通讯方式召开，会议由董事长万峰先生主持，

参加通讯表决的董事共8人，本次决议事项采用传真、邮件及书面送达的形式进行表决。会议审议通过了《2010年第一季度季度报告》。

4、第一届董事会第二十六次会议

本次会议于2010年5月28日以通讯方式召开，会议由董事长万峰先生主持，参加通讯表决的董事共8人，本次决议事项采用传真、邮件及书面送达的形式进行表决。会议审议通过了如下议案：

- (1) 《关于变更注册资本并修改〈公司章程〉的议案》
- (2) 《关于注销子公司广州市华测检测有限公司的议案》
- (3) 《关于聘任徐江为公司副总裁的议案》
- (4) 《关于召开2010年第二次临时股东大会通知》

5、第一届董事会第二十七次会议

本次会议于2010年7月31日在深圳市宝安区70区鸿威工业园C栋公司会议室召开，会议由董事长万峰先生主持，应到董事8名，实到董事8名。会议审议通过了如下议案：

- (1) 《关于修订〈高管薪酬制度〉的议案》
- (2) 《公司2010年半年度报告及摘要的议案》
- (3) 《关于“加强上市公司治理专项活动”自查事项报告和整改计划的议案》
- (4) 《关于提名公司第二届董事会成员候选人的议案》
- (5) 《关于修订〈董事会议事规则〉的议案》
- (6) 《关于召开2010年第三次临时股东大会的通知的议案》

6、第二届董事会第一次会议

本次会议于2010年8月18日在深圳市宝安区70区鸿威工业园C栋公司会议室召开，会议由董事长万峰先生主持，应到董事8名，实到董事7名，夏云因临时因公出差在海外，无法参加会议，委托郭冰代为行使表决权。会议审议通过了如下议案：

- (1) 《关于选举公司第二届董事会董事长的议案》
- (2) 《关于聘任公司总裁及董事会秘书的议案》
- (3) 《关于聘任公司副总裁的议案》
- (4) 《关于选举第二届董事会审计委员会委员的议案》
- (5) 《关于选举薪酬与考核委员会及其人员组成的议案》

7、第二届董事会第二次会议

本次会议于2010年10月25日以通讯方式召开，会议由董事长万峰先生主持，参加表决的董事共8人，本次决议事项采用传真、邮件及书面送达的形式进行表决。会议审议通过了如下议案：

- (1) 《2010年第三季度季度报告》
- (2) 《财务会计基础工作专项活动整改报告》
- (3) 《公司治理专项活动整改报告》
- (4) 《关于使用募集资金收购深圳鹏程国际认证有限公司之部分股权的议案》
- (5) 《关于使用募集资金收购深圳鹏程进出口商品检验鉴定事务所有限公司之部分股权的议案》

8、第二届董事会第三次会议

本次会议于2010年10月30日以现场加通讯方式召开，现场地点为深圳市宝安区70区鸿威工业园C栋公司会议室，会议由董事长万峰先生主持，参加现场表决的董事共7人，参加通讯表决的董事共1人。独立董事梁杰因在外地，故采用通讯方式表决。会议审议通过了《关于防止资金占用长效机制建立和落实情况的自查报告》。

9、第二届董事会第四次会议

本次会议于2010年11月28日在深圳市宝安区70区鸿威工业园F栋三楼公司会议室召开，会议由董事长万峰先生主持，应到董事8名，实到董事8名。会议审议通过了如下议案：

- (1) 《关于修改公司章程的议案》

- (2) 《关于变更桃花源检测基地建设项目募集资金使用计划的议案》
- (3) 《关于使用节余募集资金投资华测临床前CRO研究基地项目的议案》
- (4) 《关于召开2010年第四次临时股东大会的通知的议案》

(二) 董事会对股东大会决议的执行情况

报告期内，公司董事会严格按照《公司法》等法律法规和《公司章程》的有关规定履行职责，认真执行股东大会通过的各项决议，具体如下：

1、根据公司2010年2月3日召开的2010年第一次临时股东大会审议并通过的《关于改聘会计师事务所的议案》、《关于选举杨斌为独立董事的议案》、《关于调整独立董事津贴的议案》、《关于制定〈会计师事务所选聘专项制度〉的议案》，报告期内，公司董事会已经严格按照该次股东大会的要求将上述决议履行完毕。

2、根据公司2010年4月12日召开的2009年年度股东大会审议并通过的《2009年度董事会工作报告》、《2009年度监事会工作报告》、《2009年度经审计财务决算报告》、《〈2009年度报告〉及其摘要》、《关于续聘2010年度审计机构的议案》、《关于2009年度利润分配及资本公积转增股本的议案》、《董事会关于2009年度募集资金存放和使用情况专项报告》、《关于桃花源检测基地募投项目部分投资内容实施主体变更的议案》、《关于使用超募资金设立中国总部及华南检测基地的议案》、《关于使用超募资金扩充上海检测基地的议案》、《关于使用超募资金归还银行贷款及补充流动资金的议案》、《关于使用超募资金用于投资与并购事项的议案》、《关于使用超募资金用于信息化系统建设项目的议案》，报告期内，公司董事会已经严格按照该次股东大会的要求将上述决议履行完毕。

3、根据公司2010年6月17日召开的2010年第二次临时股东大会审议并通过的《关于变更注册资本并修改〈公司章程〉的议案》、《关于注销广州市华测检测有限公司的议案》，报告期内，公司董事会已经严格按照该次股东大会的要求履行上述决议，其中《关于变更注册资本并修改〈公司章程〉的议案》已履行完毕，《关于注销广州市华测检测有限公司的议案》正在履行，现已完成国、地税的公司注销手续，正在办理工商注销登记事宜。

4、根据公司2010年8月18日召开的2010年第三次临时股东大会审议并通过的《关于选举公司第二届董事会成员的议案》、《关于公司监事会换届选举暨第二

届监事会非职工监事选举的议案》、《关于修订〈董事会议事规则〉的议案》，报告期内，公司董事会已经严格按照该次股东大会的要求将上述决议履行完毕。

5、根据公司2010年12月15日召开的2010年第四次临时股东大会审议并通过的《关于修改〈公司章程〉的议案》、《关于变更桃花源检测基地建设项目募集资金使用计划的议案》、《关于使用节余募集资金投资华测临床前CRO研究基地项目的议案》，报告期内，公司董事会已经严格按照该次股东大会的要求将上述决议履行完毕。

（三）董事会下设的审计委员会的履行情况汇总报告

公司董事会下设审计委员会，第一届董事会审计委员会由三名董事组成，田景亮（独立董事、会计专业人士）担任主任委员，徐帅军（独立董事）、郭勇（董事）担任委员。2010年8月18日，公司董事会及下设委员会均进行换届选举，根据公司第二届董事会第一次会议审议通过，选举田景亮、杨斌（独立董事）、郭勇组成第二届董事会审计委员会，由田景亮担任主任委员。

公司董事会审计委员会主要负责提议聘请或更换外部审计机构，监督公司的内部审计制度及其实施，参与内部审计与外部审计之间的沟通，审核公司的财务信息及其披露，审查公司内控制度，对重大关联交易进行审计，预先审查会计师事务所审计报告，听取其说明，并向董事会提交对审计报告的审查意见，及公司董事会授予的其他事宜。

报告期内，董事会审计委员会充分、严格地履行了其职责，共召开会议5次，主要开展了如下工作：

1、督促内审部的部门建设及制度建设。

2、督促并领导内审部完成了公司经济合同内部审计，通过对各类经济合同开展内部审计，检查各类经济合同履约执行情况以及各类制度履行情况，维护公司经济利益，并为公司各部门改进经济合同提出管理建议。

3、督促并领导内审部对募集资金存放及使用情况、2010年度内部控制情况进行审计，并形成书面意见。

4、督促并指导财务部开展财务会计基础工作专项活动，进一步提升了公司

财务会计基础工作的效率和规范性。

5、与会计师事务所就2010年年度审计报告的编制进行沟通与交流。

（四）董事会下设的薪酬与考核委员会的履行情况汇总报告

公司董事会下设薪酬与考核委员会，第一届董事会薪酬与考核委员会由三名董事组成，田景亮（独立董事、会计专业人士）担任主任委员，徐帅军（独立董事）、万峰（董事长）担任委员。2010年8月18日，公司董事会及下设委员会均进行换届选举，根据公司第二届董事会第一次会议审议通过，选举田景亮、杨斌（独立董事）、万峰组成第二届董事会薪酬与考核委员会，由田景亮担任主任委员。

报告期内，董事会薪酬与考核委员会对公司董事、监事及高级管理人员进行考核，并制定了相应的激励和约束机制，确保其获得的报酬与个人业绩及公司的整体利益保持一致。

九、报告期内公司开展的专项活动

（一）财务会计基础工作专项活动

根据深圳证监局发布的深证局发[2010]109号《关于在深圳辖区上市公司全面深入开展规范财务会计基础工作专项活动的通知》的要求，公司自2010年4月至10月开展了财务会计基础工作自查自纠和整改工作。

公司于2010年4月20日组建财务会计基础工作专项活动小组，在董事会审计委员会督促和指导下先后完成了工作方案的制定、内部自查、及整改等工作，并在活动期间接受了深圳证监局的现场检查。在各阶段工作完成后，均编制专项报告提交董事会审计委员会及深圳证监局审核。

财务会计基础工作专项活动于2010年10月14日完成，本次活动对公司的财务基础工作的规范运作起到了良好的促进作用，公司也将以此为契机，严格按照《公司法》、《证券法》和监管机构的要求，进一步完善和提升公司财务工作运行，提高财务信息披露质量维护公司及投资者的合法权益。

（二）公司治理专项活动

根据中国证券监督管理委员会深圳监管局发布的深证局公司字【2009】65号文、证监公司字【2007】28号文，即《关于做好2009年上市公司治理相关工作的通知》、《关于开展加强上市公司治理专项活动有关事项的通知》的相关要求，增强公司的规范运作，提高公司的治理水平，公司于2010年7月启动了公司治理专项活动，成立了专项活动工作小组，在深圳证监局、公司董事会、独立董事、保荐机构的督促和指导下，先后完成了活动方案的制定、自查、整改、接受公众评议、接受深圳证监局现场检查等工作。

公司治理专项活动于2010年10月25日完成，通过本次公司治理专项活动，增强了公司董事、监事、高级管理人员及相关人员规范运作的意识，完善了公司治理结构，提高了公司治理水平，公司独立性得到显著增强，进一步提高了公司透明度和规范运作程度。

十、内部控制建设情况及董事会关于内控责任的声明

公司董事会认为，公司已按照《企业内部控制基本规范》的要求建立了较为完善的内部控制体系，基本符合国家法律、法规的要求，能够适应公司的管理需要，各项内部控制制度均得到了有效实施，达到了控制和防范经营管理风险的目的、保护了投资者的合法权益，能够促使公司健康、稳定地发展。

公司董事会按照相关法律法规及监管机构要求，定期对内部控制的有效性进行了自我评价，并至少每两年聘请注册会计师对内部控制自我评价报告进行一次鉴证，努力保证公司内部控制不存在重大缺陷。另外，随着国家改革的不断深入，各项法律、法规的不断完善，公司董事会将在现有的内部控制体系基础上进行相应调整，使其适应公司日益发展的管理需要，符合国家各项法律法规制度的要求。

2011年，根据中国证监会统一安排，深圳地区作为“企业内部控制基本规范整体试点辖区”开展内部控制规范试点工作，华测检测应选作为创业板两家重点试点单位之一，将在深圳证监局及其他监管机构的共同指导、监督下，进一步完善法人治理结构，规范股东大会、董事会、监事会的运作，完善公司的内控制度，建立科学有效的公司决策机制、市场快速反应机制和风险防范机制，提高防范和抵御风险的能力与水平。

十一、内幕信息知情人管理制度执行情况

2010年1月16日公司召开了第一届董事会第二十二次会议，审议通过了《内幕信息及知情人管理制度》。报告期内，该制度得到了严格执行，未发生内幕信息知情人在影响公司股价的重大敏感信息披露前利用内幕信息买卖公司股份的情况，以及受监管部门的查处和要求整改的情况。

十二、防止资金占用长效机制建立和落实情况

公司已建立了较为健全的资金管理相关制度，包括《公司章程》、《防止资金占用管理办法》、《关联交易决策制度》、《货币资金管理制度》、《财务报销制度》、《内部审计管理制度》等，能够有效防止大股东及其关联方占用上市公司资金情况的发生。

公司于2010年10月对公司防止资金占用长效机制建立和落实情况进行了自查，并对2010年1-9月的资金占用情况进行了审计。自2010年1月1日至2010年9月30日，公司关于资金的审批与使用以及关联交易决策程序均能严格按照《公司章程》及相关制度规定执行。

报告期内，不存在大股东及其关联企业占用公司资金和以经营性资金占用代替非经营性资金占用等情况，也无为大股东及其关联方垫付费用、“期间占用、期末返还”以及通过不公允关联交易等方式变相占用上市公司资金的情况存在。

十三、报告期内接受调研、采访情况

公司设立了专门用于投资者沟通和交流的咨询电话和邮箱，在日常工作时间均有专人负责接听和回复；在公司网站开设投资者关系专栏，及时答复公众投资者关心的问题，增进投资者对公司的了解。对于投资者的采访、调研要求，公司一般以现场会议的方式每月组织一至两次联合调研会议。在会上，主持人负责回答投资者的提问，履行信息披露义务，旨在提升公司的治理透明度，切实保护投资者利益，促进公司与投资者之间的良性沟通。

报告期内共举行调研会12次，来访的机构投资者和个人投资者共计140余人，

所有调研人员均签订了承诺书，承诺不打探、不泄漏公司的未公开重大信息。调研过程中研究员的提问及公司相关人员的回答均形成会议记录。会议记录和投资者承诺书会后均由投资者关系专员负责整理归档。

报告期内主要调研、沟通、采访等活动登记表

接待时间	接待地点	接待方式	接待对象	谈论的主要内容及提供的资料
2010-1-7	鸿威工业园 C 栋 VIP 会客室	实地调研	银河基金、华睿投资	公司简介、苏州分公司情况、公司的竞争优势、产品对价格的敏感性、区域发展、金融危机的影响、国际法规的影响
2010-1-14	鸿威 C 栋 1 楼会议室	实地调研	广发基金、交银施罗德基金	检测行业介绍、客户结构、华测竞争力与风险
2010-2-2	鸿威 C 栋 1 楼会议室	实地调研	平安证券、大成基金、景泰利丰、上海理成、景顺长城、交银施罗德等机构	检测行业发展情况、毛利率降低原因、固定资产投入情况、竞争对手、事故对公司的影响、如何树立公信力、并购情况、实验室辐射半径、公司发展困难
2010-3-2	桃花源四楼培训室	实地调研	尚雅投资、深圳综彩投资、国联安基金、银河基金等机构	公司简介、公信力、营销渠道、品牌营销、价格机制如何形成、客户情况、华测未来增长契机、竞争格局
2010-4-21	鸿威 C 栋 2 楼会议室	实地调研	平安证券、大成基金、国投瑞银、海富通等	实验室建设情况、华测竞争力、华测市场份额、一季度毛利下降原因、华测客户情况、公司的检测范围、人均产值
2010-5-31	鸿威 C 栋 1 楼 1 号会议室	实地调研	平安证券、中信证券	ROHS 的法规修改情况、行业概况、行业竞争格局、服务价格、如何留住人才、费用控制情况、募投计划
2010-6-22	鸿威 C 栋 1 楼 1 号会议室	实地调研	平安证券、交银施罗德、兴业全球基金	检测行业构架、客户情况、民营企业的发展空间、华测的竞争优势、公司通过 CANS 认证项目、行业服务半径、收购并购情况、毛利下降原因、公司成功的原因、人才激励政策
2010-7-12	鸿威 C 栋 1 楼 1 号会议室	实地调研	平安证券、深圳思杰瑞华投资、深圳恒德投资、溪水泉	募投项目进展、公司的行业地位、公司的大客户及结算方式、公司的营销模式、公司的研发、竞争对手

接待时间	接待地点	接待方式	接待对象	谈论的主要内容及提供的资料
2010-8-3	鸿威C栋1楼1号会议室	实地调研	平安证券、金元证券、大成基金、中投证券、汇添富基金、长城基金等机构	公司简介、桃花源募投项目、投资并购项目、公司的客户数量
2010-10-26	鸿威C栋1楼1号会议室	实地调研	平安证券、申银万国、国泰君安等机构	公司简介、公司员工人数、行业竞争格局及公司竞争对手、毛利下降原因、员工薪酬待遇、投资并购
2010-11-30	鸿威C栋2楼会议室	实地调研	平安证券、广发基金、安信证券、合赢投资	变更募投项目简介、公司投资并购计划、高管离职原因
2010-12-13	鸿威C栋2楼会议室	实地调研	泰瓴资本、大成基金、武当资产	临床前CRO项目简介、公司战略发展重点、金融危机对公司的影响、投资并购情况

十四、其它需要披露的事项

报告期内，公司选定的信息披露报纸为《证券时报》，指定信息披露网站为中国证监会指定的创业板信息披露网站。

公司董事会秘书为投资者关系管理负责人，公司董事会办公室负责投资者关系管理的日常事务。

第四节 重要事项

一、报告期内，公司无重大诉讼、仲裁事项，也无以前期间发生但持续到报告期的重大诉讼、仲裁事项。

二、报告期内，公司未发生破产重组等相关事项。

三、报告期内，公司未发生重大资产收购、出售及资产重组事项。

四、报告期内，公司未有股权激励事项。

五、报告期内，公司未发生重大关联交易及关联债务往来事项。

六、公司重大合同及其履行情况。

（一）报告期内，公司未发生重大担保事项；

（二）报告期内，公司未委托他人进行现金资产管理；

（三）其他重大合同及其履行情况：

报告期内公司正在履行或将要履行的，对公司生产经营活动、未来发展或财务状况具有重要影响的合同包括：借款合同、采购合同、租赁合同、保荐协议、股权转让合同等。

1、报告期内，超过100万人民币的采购合同主要内容如下：

- （1） 2010年1月20日，深圳检测子公司与棕盛发展有限公司签订了采购合同，合同标的为一台预浓缩仪。
- （2） 2010年3月11日，深圳检测子公司与广州中雄进出口贸易有限公司签订了采购合同，合同标的为四套气相色谱-质谱联用仪和一套顶空进样器。
- （3） 2010年3月12日，公司与广州中雄进出口贸易有限公司签订了采购合同，合同标的为一台顶空进样器、三套气相色谱-质谱联用仪和两套气相色谱仪。
- （4） 2010年3月16日，深圳检测子公司与WeissUmwelttechnikGmbH签订了采购合同，合同标的为一台高低温湿热试验箱和一台温度冲击试验箱。
- （5） 2010年3月18日，公司与中科器进出口深圳有限公司签订了采购合同，合

同标的为两套气相色谱仪、两套气相色谱-质谱联用仪和两套高效液相色谱仪。

- (6) 2010年4月7日，公司与上海科学器材有限公司签订了采购合同，合同标的为一台扫描电子显微镜及能谱仪。
- (7) 2010年7月9日，上海华测子公司与上海伟思商务咨询有限公司签订了采购合同，合同标的为一台VOC测试试验箱。
- (8) 2010年10月11日，深圳检测子公司与苏州东菱震动测验仪器有限公司签订了采购合同，合同标的为一套振动测试台。
- (9) 2010年10月27日，公司与金蝶软件（中国）有限公司签订了采购合同，合同标的为金蝶EAS系统。
- (10) 2010年12月5日，上海华测子公司与上海罗准进出口贸易有限公司签订了采购合同，合同标的为超高分辨率纳米焦点X射线系统。

2、借款合同

- (1) 2009年11月12日，公司与深圳市宝安区科技局、宝安区财政局签订《深圳市宝安区科技研发资金无息借款合同》，合同约定贷款金额为600万元，还款日期为2011年11月12日，为无息借款。

3、租赁合同

- (1) 2010年，公司与深圳市熙园投资有限公司签订了房屋租赁合同。合同约定，深圳市熙园投资有限公司向本公司出租位于深圳市宝安区70区留仙三路鸿威工业园C栋厂房第1层，租期为2010年11月1日至2014年8月31日，房屋面积为1,658平方米。
- (2) 2010年，子公司深圳市华测检测有限公司与深圳市熙园投资有限公司签订了房屋租赁合同。合同约定，深圳市熙园投资有限公司向本公司出租位于深圳市宝安区70区留仙三路鸿威工业园C栋厂房第2层，租期为2010年11月1日至2014年8月31日，房屋面积为1,658平方米。
- (3) 2010年，公司与深圳市熙园投资有限公司签订了房屋租赁合同。合同约定，

深圳市熙园投资有限公司向本公司出租位于深圳市宝安区70区留仙三路鸿威工业园C栋厂房第5层，租期为2010年11月16日至2014年8月31日，房屋面积为1,658平方米。

- (4) 2010年，子公司深圳市华测检测有限公司与深圳市会车堡汽车维修有限公司签订了房屋租赁合同。合同约定，深圳市会车堡汽车维修有限公司向本公司出租位于深圳市宝安区70区留仙三路鸿威工业园B栋厂房第1层，租期为2010年9月1日至2015年8月31日，房屋面积为1,222平方米。
- (5) 2010年，子公司深圳市华测检测有限公司与深圳市会车堡汽车维修有限公司签订了房屋租赁合同。合同约定，深圳市会车堡汽车维修有限公司向本公司出租位于深圳市宝安区70区留仙三路鸿威工业园B栋厂房第4、5层，租期为2010年9月1日至2015年8月31日，房屋面积为3,426平方米。
- (6) 2010年，公司与丰顺县培英电声有限公司签订了房屋租赁合同。合同约定，丰顺县培英电声有限公司向本公司出租位于深圳市宝安区70区留仙三路鸿威工业园F栋厂房第3、4层，租期为2010年4月16日至2016年4月30日，房屋面积为2,910平方米。
- (7) 2010年，公司与丰顺县培英电声有限公司签订了房屋租赁合同。合同约定，丰顺县培英电声有限公司向本公司出租位于深圳市宝安区70区留仙三路鸿威工业园F栋厂房第5层，租期为2010年4月16日至2015年8月31日，房屋面积为1,455平方米。
- (8) 2010年，子公司深圳市华测检测有限公司与深圳市宝安区科技创业服务中心签订了房屋租赁合同。合同约定，深圳市宝安区科技创业服务中心向本公司出租位于深圳市宝安区西乡街道桃花源科技创新园C栋第1、6层，租期为2010年6月3日至2011年6月3日，房屋面积为1,945.28平方米。
- (9) 2010年，子公司深圳市华测检测有限公司与深圳市宝安区科技创业服务中心签订了房屋租赁合同，合同约定，深圳市宝安区科技创业服务中心向深圳市华测检测有限公司出租位于深圳市宝安区西乡街道桃花源科技创新园C栋第2层的房产，租期为2010年3月1日至2011年2月28日，房屋面积为688.72平方米。
- (10) 2010年，子公司深圳市华测计量技术有限公司与深圳市宝安区科技创业服

务中心签订了房屋租赁合同，合同约定，深圳市宝安区科技创新服务中心向深圳市华测检测有限公司出租位于深圳市宝安区西乡街道桃花源科技创新园C栋第3、4层的房产，租期为2010年6月3日至2011年6月3日，房屋面积为1,580.23平方米。

- (11) 2008年，公司与深圳市宝安区科技创新服务中心签订了房屋租赁合同，合同约定，深圳市宝安区科技创新服务中心向深圳市华测检测有限公司出租位于深圳市宝安区西乡街道桃花源科技创新园C栋第5层的房产，租期为2008年5月1日至2013年5月1日，房屋面积为785.7平方米。
- (12) 2008年，公司与宁波科技创新中心签订了房屋租赁合同。合同约定，宁波市科技创新中心向本公司出租位于宁波国家高新区创苑750号A座7、8层的房产，租期为2008年7月1日至2013年6月30日，房屋面积为950平方米。
- (13) 2008年，公司与青岛市高科技产业开发有限公司签订了房屋租赁合同。合同约定，青岛市高科技产业开发有限公司向本公司出租位于青岛市崂山区株洲路177号3#楼4层东北单元的房产，租期为2008年8月16日至2011年8月15日，房屋面积为1,342平方米。
- (14) 2008年，子公司深圳市华测检测有限公司与深圳市宝安区科技创新服务中心签订了房屋租赁合同，合同约定，深圳市宝安区科技创新服务中心向深圳市华测检测有限公司出租位于深圳市宝安区西乡街道桃花源科技创新园C栋第1、3、4、6层的房产，租期为2008年5月1日至2013年5月1日，房屋面积为3,525.58平方米。
- (15) 2008年，子公司北京华测北方检测技术有限公司与传化集团有限公司签订了房屋租赁合同，合同约定，传化集团有限公司向北京华测北方检测技术有限公司出租位于北京市丰台区南四环西路188号总部基地15区5号楼第10层的房产，租期为2008年4月1日至2012年8月31日，房屋面积为450.97平方米。
- (16) 2009年7月，上海分公司与上海天脉汽车维修技术有限公司签订了房屋租赁合同。合同约定，上海天脉汽车维修技术有限公司向本公司出租位于上海市浦东新区新金桥路1996号的房产，租期为2009年8月1日至2019年12月31日，房屋面积为12,883.98平方米。

4、保荐协议

2009年7月，公司与平安证券有限责任公司签署了《保荐协议》，聘请平安证券有限责任公司担任公司首次公开发行股票并在创业板上市的保荐人和主承销商。

5、股权转让协议

- (1) 2010年10月25日，公司与深圳鹏程国际认证有限公司的所有股东签订股权转让协议，以1,701万元收购深圳鹏程国际认证有限公司股东持有的81%的股份。
- (2) 2010年10月25日，公司与深圳鹏程进出口商品检验鉴定事务有限公司的所有股东签订股权转让协议，以159.12万元收购深圳鹏程国际认证有限公司股东持有的51%的股份。

七、股东承诺及履行情况

(一) 避免同业竞争的承诺

公司主要股东万里鹏、万峰、郭冰、郭勇签订了《关于避免同业竞争的承诺》。具体内容如下：

1、目前未从事或参与与公司存在同业竞争的行为。为避免与公司产生新的或潜在的同业竞争，将不在中国境内外直接或间接从事或参与任何在商业上对公司构成竞争的业务，或拥有与公司存在竞争关系的任何经济实体、机构、经济组织的权益，或以其它任何形式取得该经济实体、机构、经济组织的控制权；或在经济实体、机构、经济组织中担任高级管理人员或其他核心人员。

2、上述承诺在承诺人持有公司股份或者在公司任职期间有效，如违反上述承诺，承诺人愿意承担因此而给公司造成的全部经济损失。

截至2010年12月31日，公司主要股东万里鹏、万峰、郭冰、郭勇遵守上述承诺，未发现违反上述承诺情况。

（二）流通限制和锁定股份的承诺

1、控股股东、实际控制人万里鹏、万峰及持有公司5%以上股份的主要股东郭冰、郭勇承诺，自本次发行股票上市之日起三十六个月内，不转让或委托他人管理其本次发行前所持有的公司股份，也不由公司回购该部分股份；其他股东承诺：自本次发行股票上市之日起十二个月内，不转让或委托他人管理其本次发行前所持有的公司股份。

自2010年11月1日起，除万里鹏、万峰、郭冰、郭勇以外，无其他承诺的股东持有的本次发行前的公司股份已全部解除限售，截至2010年12月31日，各股东遵守上述承诺，未发现违反上述承诺情况。

2、担任公司董事、监事、高级管理人员的股东万里鹏、万峰、郭冰、郭勇、何树悠、魏红、钱峰、王在彬、魏屹、陈砚、徐开兵、聂鹏翔分别承诺：前述承诺 I 期满后，其在本公司任职期间每年转让的股份不超过其所持有公司股份总数的百分之二十五，且在离职后半年内，不转让其所持有的公司股份。

截至2010年12月31日，各董事、监事、高级管理人员股东遵守上述承诺，未发现违反上述承诺情况。魏屹于2010年6月离职，截止至2010年12月，已履行其承诺完毕。聂鹏翔于2010年7月离职，截止至2011年1月，已履行其承诺完毕。

（三）补缴住房公积金的承诺

公司主要股东万里鹏、万峰、郭冰、郭勇于2009年1月作出承诺：若应有权部门的要求或决定，公司需为职工补缴住房公积金、或公司因未为职工缴纳住房公积金而承担任何罚款或损失，其愿在毋须公司支付对价的情况下承担所有相关的金钱赔付责任。

截至2010年12月31日，住房公积金管理中心并未对该事项提出质疑，未发生为员工补缴住房公积金、或因未为职工缴纳住房公积金而遭受罚款或损失的情况，公司主要股东万里鹏、万峰、郭冰、郭勇遵守上述承诺，未发现违反上述承诺情况。

八、报告期内公司聘任、解聘会计师事务所情况

经公司2010年4月12日召开的2009年度股东大会审议通过，公司聘任天健会计师事务所有限公司为公司2010年度审计机构，聘期至2010年度股东大会为止。在2010年，公司共支付天健会计师事务所审计费用28万元。

目前天健会计师事务所有限公司已经为公司提供审计服务4年。

九、监管机构处罚情况

在报告期内，公司及其董事、监事、高级管理人员、公司控股股东、实际控制人未发生受有权机关调查、司法纪检部门采取强制措施、被移送司法机关或追究刑事责任、中国证监会稽查、中国证监会行政处罚、证券市场禁入、认定为不适当人选被其他行政管理部门处罚及证券交易所公开谴责的情形。

十、报告期内重要信息公告索引

序号	公告编号	公告内容	披露日期	披露媒体
1	2010-001	第一届董事会第二十二次会议决议公告	2010-1-19	巨潮资讯网
2	2010-002	关于召开2010年第一次临时股东大会通知的公告	2010-1-19	巨潮资讯网
3	2010-003	独立董事辞职公告	2010-1-19	巨潮资讯网
4	2010-004	关于网下配售股份上市流通的提示性公告	2010-1-29	巨潮资讯网
5	2010-005	2010年第一次临时股东大会决议公告	2010-2-4	巨潮资讯网
6	2010-006	更正公告	2010-2-5	巨潮资讯网
7	2010-007	2009年度业绩快报	2010-2-26	巨潮资讯网
8	2010-008	关于全资子公司获得高新技术企业证书的公告	2010-3-2	巨潮资讯网
9	2010-009	关于全资子公司成为首批北京市社会化环境监测机构能力认定的公告	2010-3-5	巨潮资讯网
10	2010-010	关于公司2009年度报告延迟披露的公告	2010-3-18	巨潮资讯网
11	2010-011	停牌公告	2010-3-20	巨潮资讯网
12	2010-012	2009年年度报告摘要	2010-3-23	巨潮资讯网， 证券时报
13	2010-013	第一届董事会第二十四次会议决议公告	2010-3-23	巨潮资讯网
14	2010-014	第一届监事会第八次会议决议公告	2010-3-23	巨潮资讯网
15	2010-015	关于召开2009年度股东大会通知的公告	2010-3-23	巨潮资讯网
16	2010-016	关于桃花源检测基地募投项目部分投资内容实施主体变更的公告	2010-3-23	巨潮资讯网
17	2010-017	关于超募资金使用计划的公告	2010-3-23	巨潮资讯网
18	2010-018	关于举行2009年年度报告网上说明会的公告	2010-3-27	巨潮资讯网

序号	公告编号	公告内容	披露日期	披露媒体
19	2010-019	2009 年度股东大会决议公告	2010-4-13	巨潮资讯网
20	2010-020	2009 年度利润分配实施公告	2010-4-16	巨潮资讯网
21	2010-021	2010 年第一季度报告正文	2010-4-20	巨潮资讯网
22	2010-022	2009 年年度报告补充及更正公告	2010-4-22	巨潮资讯网
23	2010-023	第一届董事会第二十六次会议决议公告	2010-6-2	巨潮资讯网
24	2010-024	关于召开 2010 年第二次临时股东大会通知的公告	2010-6-2	巨潮资讯网
25	2010-025	关于高管辞职的公告	2010-6-2	巨潮资讯网
26	2010-026	2010 年第二次临时股东大会决议公告	2010-6-18	巨潮资讯网
27	2010-027	关于签署募集资金三方监管协议的公告	2010-6-29	巨潮资讯网
28	2010-028	关于高管辞职的公告	2010-7-1	巨潮资讯网
29	2010-029	关于完成工商变更登记的公告	2010-7-2	巨潮资讯网
30	2010-030	关于签署募集资金三方监管协议的公告	2010-7-23	巨潮资讯网
31	2010-031	2010 年半年度报告摘要	2010-8-3	巨潮资讯网
32	2010-032	第一届董事会第二十七次会议决议公告	2010-8-3	巨潮资讯网
33	2010-033	关于召开 2010 年第三次临时股东大会通知的公告	2010-8-3	巨潮资讯网
34	2010-034	第一届监事会第十次会议决议公告	2010-8-3	巨潮资讯网
35	2010-035	关于加强上市公司治理专项活动的自查报告及整改计划的公告	2010-8-3	巨潮资讯网
36	2010-036	2010 年第三次临时股东大会决议公告	2010-8-19	巨潮资讯网
37	2010-037	第二届董事会第一次会议决议公告	2010-8-20	巨潮资讯网
38	2010-038	第二届监事会第一次会议决议公告	2010-8-24	巨潮资讯网
39	2010-039	第二届董事会第二次会议决议公告	2010-10-26	巨潮资讯网
40	2010-040	2010 年第三季度报告正文	2010-10-26	巨潮资讯网
41	2010-041	公司治理专项活动整改报告	2010-10-26	巨潮资讯网
42	2010-042	第二届监事会第二次会议决议公告	2010-10-26	巨潮资讯网
43	2010-043	首次公开发行前已发行股份上市流通提示性公告	2010-10-29	巨潮资讯网
44	2010-044	第二届董事会第四次会议决议公告	2010-11-30	巨潮资讯网
45	2010-045	关于变更募集资金投资项目的公告	2010-11-30	巨潮资讯网
46	2010-046	关于召开 2010 年第四次临时股东大会通知的公告	2010-11-30	巨潮资讯网
47	2010-047	2010 年第四次临时股东大会决议公告	2010-12-15	巨潮资讯网

第五节 股本变动及股东情况

一、股本变动情况

(一)、股本变动情况表

单位：股

	本次变动前		本次变动增减(+, -)					本次变动后	
	数量	比例	发行新股	送股	公积金转股	其他	小计	数量	比例
一、有限售条件股份	64,970,000	79.45%			30,385,000	-8,702,707	21,682,293	86,652,293	70.65%
1、国家持股									
2、国有法人持股									
3、其他内资持股	64,970,000	79.45%			30,385,000	-8,702,707	21,682,293	86,652,293	70.65%
其中：境内非国有法人持股	4,200,000	5.14%				-4,200,000	-4,200,000	0	
境内自然人持股	60,770,000	74.32%			30,385,000	-4,502,707	25,882,293	86,652,293	70.65%
4、外资持股									
其中：境外法人持股									
境外自然人持股									
5、高管股份									
二、无限售条件股份	16,800,000	20.55%			10,500,000	+8,702,707	19,202,707	36,002,707	29.35%
1、人民币普通股	16,800,000	20.55%			10,500,000	+8,702,707	19,202,707	36,002,707	29.35%
2、境内上市的外资股									
3、境外上市的外资股									
4、其他									

三、股份总数	81,770,000	100.00%			40,885,000		40,885,000	122,655,000	100.00%
--------	------------	---------	--	--	------------	--	------------	-------------	---------

(二) 限售股份变动情况表

单位：股

股东名称	年初限售股数	本年解除限售股数	本年增加限售股数	年末限售股数	限售原因	解除限售日期
郭冰	20,473,583	0	10,236,792	30,710,375	上市前承诺	2012年10月30日
万里鹏	15,859,115	0	7,929,557	23,788,672	上市前承诺	2012年10月30日
万峰	11,935,240	0	5,967,620	17,902,860	上市前承诺	2012年10月30日
郭勇	8,497,000	0	4,248,500	12,745,500	上市前承诺	2012年10月30日
陈砚	536,686	201,258	268,343	603,771	上市前承诺 高管锁定	注1
魏屹	285,898	428,847	142,949	0	上市前承诺	2010年10月30日
钱峰	270,898	101,587	135,449	304,760	上市前承诺 高管锁定	注1
陈骞	268,540	402,810	134,270	0	上市前承诺	2010年10月30日
王在彬	235,898	88,462	117,949	265,385	上市前承诺 高管锁定	注1
聂鹏翔	235,898	353,847	117,949	0	上市前承诺	2010年10月30日
徐开兵	203,708	76,390	101,854	229,172	上市前承诺 高管锁定	注1
乐小龙	112,224	168,336	56,112	0	上市前承诺	2010年10月30日
孔蕾	90,730	136,095	45,365	0	上市前承诺	2010年10月30日
武广元	90,730	136,095	45,365	0	上市前承诺	2010年10月30日
陈洪梅	165,898	248,847	82,949	0	上市前承诺	2010年10月30日
李胜	112,224	168,336	56,112	0	上市前承诺	2010年10月30日
张志强	20,000	30,000	10,000	0	上市前承诺	2010年10月30日
杨璐	20,000	30,000	10,000	0	上市前承诺	2010年10月30日
刘少蔚	20,000	30,000	10,000	0	上市前承诺	2010年10月30日
钟益军	20,000	30,000	10,000	0	上市前承诺	2010年10月30日
吕小兵	20,000	30,000	10,000	0	上市前承诺	2010年10月30日
魏红	20,000	7,500	10,000	22,500	上市前承诺 高管锁定	注1
王建刚	20,000	30,000	10,000	0	上市前承诺	2010年10月30日
石鑫宇	20,000	30,000	10,000	0	上市前承诺	2010年10月30日

股东名称	年初限售股数	本年解除限售股数	本年增加限售股数	年末限售股数	限售原因	解除限售日期
刘白云	20,000	30,000	10,000	0	上市前承诺	2010年10月30日
李正刚	20,000	30,000	10,000	0	上市前承诺	2010年10月30日
刘成勇	20,000	30,000	10,000	0	上市前承诺	2010年10月30日
陆冰	20,000	30,000	10,000	0	上市前承诺	2010年10月30日
段晓彤	20,000	30,000	10,000	0	上市前承诺	2010年10月30日
张鸿	20,000	30,000	10,000	0	上市前承诺	2010年10月30日
王旭群	20,000	30,000	10,000	0	上市前承诺	2010年10月30日
刘岩峰	20,000	30,000	10,000	0	上市前承诺	2010年10月30日
朱凯	20,000	30,000	10,000	0	上市前承诺	2010年10月30日
何朝标	20,000	30,000	10,000	0	上市前承诺	2010年10月30日
苏红伟	20,000	30,000	10,000	0	上市前承诺	2010年10月30日
鲁科	20,000	30,000	10,000	0	上市前承诺	2010年10月30日
孙伟	20,000	30,000	10,000	0	上市前承诺	2010年10月30日
陈亚梅	20,000	30,000	10,000	0	上市前承诺	2010年10月30日
吴素珍	20,000	30,000	10,000	0	上市前承诺	2010年10月30日
张昭凤	20,000	30,000	10,000	0	上市前承诺	2010年10月30日
齐凡	20,000	30,000	10,000	0	上市前承诺	2010年10月30日
廖礼祥	20,000	30,000	10,000	0	上市前承诺	2010年10月30日
罗彬	20,000	30,000	10,000	0	上市前承诺	2010年10月30日
程江华	20,000	30,000	10,000	0	上市前承诺	2010年10月30日
李苑利	20,000	30,000	10,000	0	上市前承诺	2010年10月30日
梁小会	20,000	30,000	10,000	0	上市前承诺	2010年10月30日
白光林	20,000	30,000	10,000	0	上市前承诺	2010年10月30日
熊财生	20,000	30,000	10,000	0	上市前承诺	2010年10月30日
杨利娟	20,000	30,000	10,000	0	上市前承诺	2010年10月30日
敖宇清	20,000	30,000	10,000	0	上市前承诺	2010年10月30日
杨莹	20,000	30,000	10,000	0	上市前承诺	2010年10月30日
蒋利辉	20,000	30,000	10,000	0	上市前承诺	2010年10月30日
刘香萍	20,000	30,000	10,000	0	上市前承诺	2010年10月30日
荆春波	20,000	30,000	10,000	0	上市前承诺	2010年10月30日
陈晓	20,000	30,000	10,000	0	上市前承诺	2010年10月30日
刘畅	20,000	30,000	10,000	0	上市前承诺	2010年10月30日

股东名称	年初限售股数	本年解除限售股数	本年增加限售股数	年末限售股数	限售原因	解除限售日期
郝爽	20,000	30,000	10,000	0	上市前承诺	2010年10月30日
孙爽民	20,000	30,000	10,000	0	上市前承诺	2010年10月30日
杨棵	20,000	30,000	10,000	0	上市前承诺	2010年10月30日
冯德举	20,000	30,000	10,000	0	上市前承诺	2010年10月30日
时学香	20,000	30,000	10,000	0	上市前承诺	2010年10月30日
陈祖燕	10,000	15,000	5,000	0	上市前承诺	2010年10月30日
钱振华	10,000	15,000	5,000	0	上市前承诺	2010年10月30日
梁丽霞	10,000	15,000	5,000	0	上市前承诺	2010年10月30日
钟园园	10,000	15,000	5,000	0	上市前承诺	2010年10月30日
张玉	10,000	15,000	5,000	0	上市前承诺	2010年10月30日
何树悠	10,000	3,750	5,000	11,250	上市前承诺 高管锁定	注1
刘志军	10,000	15,000	5,000	0	上市前承诺	2010年10月30日
梅璐	10,000	15,000	5,000	0	上市前承诺	2010年10月30日
涂小强	10,000	15,000	5,000	0	上市前承诺	2010年10月30日
郑晴涛	10,000	15,000	5,000	0	上市前承诺	2010年10月30日
李国堂	10,000	15,000	5,000	0	上市前承诺	2010年10月30日
刘领	10,000	15,000	5,000	0	上市前承诺	2010年10月30日
李雪燕	10,000	15,000	5,000	0	上市前承诺	2010年10月30日
张英华	5,000	7,500	2,500	0	上市前承诺	2010年10月30日
张智娟	5,000	7,500	2,500	0	上市前承诺	2010年10月30日
乐大娟	5,000	7,500	2,500	0	上市前承诺	2010年10月30日
李雪钢	5,000	7,500	2,500	0	上市前承诺	2010年10月30日
罗兰	5,000	7,500	2,500	0	上市前承诺	2010年10月30日
汪颖勇	5,000	7,500	2,500	0	上市前承诺	2010年10月30日
耿贞	5,000	7,500	2,500	0	上市前承诺	2010年10月30日
陈瑞萍	5,000	7,500	2,500	0	上市前承诺	2010年10月30日
陈定华	5,000	7,500	2,500	0	上市前承诺	2010年10月30日
占向上	5,000	7,500	2,500	0	上市前承诺	2010年10月30日
李爱娟	5,000	7,500	2,500	0	上市前承诺	2010年10月30日
杨慧敏	5,000	7,500	2,500	0	上市前承诺	2010年10月30日
陈子平	5,000	7,500	2,500	0	上市前承诺	2010年10月30日

股东名称	年初限售股数	本年解除限售股数	本年增加限售股数	年末限售股数	限售原因	解除限售日期
柳之瑾	5,000	7,500	2,500	0	上市前承诺	2010年10月30日
夏红雨	5,000	7,500	2,500	0	上市前承诺	2010年10月30日
杨冬萍	5,000	7,500	2,500	0	上市前承诺	2010年10月30日
覃东安	5,000	7,500	2,500	0	上市前承诺	2010年10月30日
唐盛青	5,000	7,500	2,500	0	上市前承诺	2010年10月30日
刘运红	5,000	7,500	2,500	0	上市前承诺	2010年10月30日
王清华	5,000	7,500	2,500	0	上市前承诺	2010年10月30日
张岩良	5,000	7,500	2,500	0	上市前承诺	2010年10月30日
王向华	5,000	7,500	2,500	0	上市前承诺	2010年10月30日
肖恺	5,000	7,500	2,500	0	上市前承诺	2010年10月30日
杨维斌	5,000	7,500	2,500	0	上市前承诺	2010年10月30日
梅礼光	5,000	7,500	2,500	0	上市前承诺	2010年10月30日
欧万东	5,000	7,500	2,500	0	上市前承诺	2010年10月30日
熊相群	5,000	7,500	2,500	0	上市前承诺	2010年10月30日
张春艳	5,000	7,500	2,500	0	上市前承诺	2010年10月30日
付兵	5,000	7,500	2,500	0	上市前承诺	2010年10月30日
范红敏	5,000	7,500	2,500	0	上市前承诺	2010年10月30日
张彩霞	5,000	7,500	2,500	0	上市前承诺	2010年10月30日
吴南方	5,000	7,500	2,500	0	上市前承诺	2010年10月30日
张焕	5,000	7,500	2,500	0	上市前承诺	2010年10月30日
彭晓艳	5,000	7,500	2,500	0	上市前承诺	2010年10月30日
兰建林	5,000	7,500	2,500	0	上市前承诺	2010年10月30日
彭元兵	5,000	7,500	2,500	0	上市前承诺	2010年10月30日
张渝民	5,000	7,500	2,500	0	上市前承诺	2010年10月30日
耿丽红	5,000	7,500	2,500	0	上市前承诺	2010年10月30日
曹晓	5,000	7,500	2,500	0	上市前承诺	2010年10月30日
朱顺华	5,000	7,500	2,500	0	上市前承诺	2010年10月30日
白天鹏	5,000	7,500	2,500	0	上市前承诺	2010年10月30日
陈桂淋	5,000	7,500	2,500	0	上市前承诺	2010年10月30日
黄慧兴	5,000	7,500	2,500	0	上市前承诺	2010年10月30日
陈丹丹	5,000	7,500	2,500	0	上市前承诺	2010年10月30日
陈健	5,000	7,500	2,500	0	上市前承诺	2010年10月30日

股东名称	年初限售股数	本年解除限售股数	本年增加限售股数	年末限售股数	限售原因	解除限售日期
陈生会	5,000	7,500	2,500	0	上市前承诺	2010年10月30日
段君	5,000	7,500	2,500	0	上市前承诺	2010年10月30日
罗利萍	5,000	7,500	2,500	0	上市前承诺	2010年10月30日
芦伟	5,000	7,500	2,500	0	上市前承诺	2010年10月30日
周帮华	5,000	7,500	2,500	0	上市前承诺	2010年10月30日
吴喜红	5,000	7,500	2,500	0	上市前承诺	2010年10月30日
张禹	5,000	7,500	2,500	0	上市前承诺	2010年10月30日
文学	5,000	7,500	2,500	0	上市前承诺	2010年10月30日
陈毅鸿	5,000	7,500	2,500	0	上市前承诺	2010年10月30日
兰鑫	5,000	7,500	2,500	0	上市前承诺	2010年10月30日
王蓉	45,365	34,024	22,683	34,024	上市前承诺	注2
王彦涵	45,365	34,023	22,682	34,024	上市前承诺	注2
首次公开发行网下配售股份	4,200,000	4,200,000	0	0	网下配售	2010年1月30日
合计	64,970,000	8,702,707	30,385,000	86,652,293		

【注1】：公司董事、监事、高级管理人员的股份于2010年11月1日全部解禁，依照《深圳证券交易所创业板上市公司规范运作指引》规定及其承诺，在其任职期间所持有的公司股票，按75%锁定。

【注2】：股东王蓉、王彦涵除承诺“自本次发行股票上市之日起十二个月内，不转让或委托他人管理其本次发行前所持有的公司股份”外，还承诺“自本次发行股票上市之日起二十四个月内，其转让的股份不超过其所持有的股份总数的50%。”

二、证券发行和上市情况

经中国证券监督管理委员会以证监许可[2009]1005号文核准后，公司公开发行2,100万股人民币普通股股票，发行价格为25.78元/股。其中网下向配售对象发行420万股，网上资金申购定价发行1,680万股，网下与网上发行均已于2009年10月13日成功发行。经深圳证券交易所深证上[2009]121号文同意，公司发行的人民币普通股股票在深圳证券交易所创业板上市，股票简称“华测检测”，股票代码“300012”，其中网上定价发行的1,680万股股票于2009年10月30日起上市交易，网下向配售对象配售的420万股股份自本次网上资金申购发行的股票在深圳证券交易所创业板上市交易之日起锁定3个月。

发行募集资金总额为541,380,000元。发行募集资金净额为509,377,200元。

开元信德会计师事务所有限公司已于2009年10月19日对公司首次公开发行股票的资金到位情况进行了审验，并出具开元信德深验资字〔2009〕第007号《验资报告》。

公司2009年度股东大会审议通过了《2009年度利润分配及资本公积转增股本》议案，拟以资本公积金转增股本，向全体股东每10股转增5股。该分配方案已于2010年4月22日实施完毕，公司总股本由81,770,000股变更为122,655,000股。

三、股东及实际控制人情况

（一）股东情况

1、截止2010年12月31日，公司股东人数为5,128。

2、截止2010年12月31日，前10名股东持股情况：

单位：股

股东名称	股东性质	持股比例	持股总数	持有有限售条件股份数量	质押或冻结的股份数量
郭冰	自然人股东	25.04%	30,710,375	30,710,375	0
万里鹏	自然人股东	19.39%	23,788,672	23,788,672	0
万峰	自然人股东	14.60%	17,902,860	17,902,860	0
郭勇	自然人股东	10.39%	12,745,500	12,745,500	0
中国建设银行—银华富裕主题股票型证券投资基金	基金、理财产品	2.29%	2,809,172	0	0
中国工商银行—嘉实策略增长混合型证券投资基金	基金、理财产品	1.27%	1,552,058	0	0
中国工商银行—南方绩优成长股票型证券投资基金	基金、理财产品	1.06%	1,295,636	0	0
中国农业银行—交银施罗德成长股票证券投资基金	基金、理财产品	0.98%	1,199,637	0	0

陈砚	自然人股东	0.49%	603,771	603,771	0
蒋向青	自然人股东	0.45%	550,136	0	0

3、截止2010年12月31日，前10名无限售条件股东持股情况

单位：股

股东名称	持有无限售条件股份数量	股份种类
中国建设银行—银华富裕主题股票型证券投资基金	2,809,172	人民币普通股
中国工商银行—嘉实策略增长混合型证券投资基金	1,552,058	人民币普通股
中国工商银行—南方绩优成长股票型证券投资基金	1,295,636	人民币普通股
中国农业银行—交银施罗德成长股票证券投资基金	1,199,637	人民币普通股
蒋向青	550,136	人民币普通股
中国工商银行—华安中小盘成长股票型证券投资基金	528,051	人民币普通股
中信信托有限责任公司—合赢2期	500,042	人民币普通股
平安信托有限责任公司—投资精英之朱雀	445,897	人民币普通股
中国工商银行—嘉实量化阿尔法股票型证券投资基金	358,939	人民币普通股
聂鹏翔	353,847	人民币普通股
上述股东关联关系或一致行动的说明	未发现公司上述股东之间存在关联关系或属于《上市公司股东持股变动信息披露管理办法》规定的一致行动人。	

(二) 控股股东、实际控制人情况介绍


1、实际控制人：万里鹏、万峰父子系本公司控股股东和实际控制人。

万峰先生中国国籍，无境外居留权，1969年生，研究生学历，资深管理咨询师，英国 IRCA 注册主任审核员。曾任职于黄石东贝电器股份有限公司，历任技术员、工程师等职，1998年创办深圳市冠智达实业有限公司，并担任董事长；2003年参与筹建本公司，2004年7月起担任副总裁；2007年8月起任本公司董事长，2010年8月获得连任。

万里鹏先生中国国籍，无境外居留权，1942年生，高中学历。曾任职于黄

石市棉纺织印染厂，2003 年筹建本公司，并担任执行董事；2007 年 8 月起任本公司董事，2010 年 8 月获得连任。

2、公司与实际控制人之间的产权和控制关系：



第六节 董事、监事和高级管理人员和员工情况

(一)、董事、监事和高级管理人员持股变动情况

姓名	职务	性别	年龄	任期起止日期	年初持股数	年末持股数	限制性股票数量	年度内股份增减变动量	变动原因
万峰	董事长	男	41	2007年8月-2013年8月	11,935,240	17,902,860	17,902,860	5,967,620	公积金转股
万里鹏	董事	男	68	2007年8月-2013年8月	15,859,115	23,788,672	23,788,672	7,929,557	公积金转股
郭冰	董事、副总裁	男	37	2007年8月-2013年8月	20,473,583	30,710,375	30,710,375	10,236,792	公积金转股
郭勇	董事、副总裁	男	37	2007年8月-2013年8月	8,497,000	12,745,500	12,745,500	4,248,500	公积金转股
夏云	董事、副总裁	男	64	2007年8月-2013年8月	0	0	0	0	—
田景亮	独立董事	男	36	2008年7月-2013年8月	0	0	0	0	—
杨斌	独立董事	男	38	2010年2月-2013年8月	0	0	0	0	—
梁杰	独立董事	男	65	2010年8月-2013年8月	0	0	0	0	—
陈英【注1】	原独立董事	女	59	2008年7月-2010年2月	0	0	0	0	—
李延红	监事会主席	女	40	2007年8月-2013年8月	0	0	0	0	—
何树悠	监事	男	33	2007年8月-2013年8月	10,000	12,000	11,250	2,000	公积金转股及二级市场买卖
魏红	监事	女	34	2007年8月-2013年8月	20,000	27,500	22,500	7,500	公积金转股及二级市场买卖
徐帅军【注2】	总裁（原独立董事）	男	60	2007年8月-2013年8月	0	0	0	0	—
陈砚	董事会秘书 副总裁	男	37	2007年8月-2013年8月	536,686	603,771	603,771	67,085	公积金转股及二级市场买卖
徐开兵	财务副总裁	男	39	2007年8月-2013年8月	203,708	229,172	229,172	25,464	公积金转股及二级市场买卖
钱峰	副总裁	男	37	2007年8月-2013年8月	270,898	304,760	304,760	33,862	公积金转股及二级市场买卖
王在彬	副总裁	男	39	2007年8月-2013年8月	235,898	265,385	265,385	29,487	公积金转股及二级市场买卖
徐江	副总裁	男	36	2010年5月-2013年8月	0	0	0	0	—

聂鹏翔	原副总裁	男	37	2007年8月-2010年7月	235,898	353,847	0	117,949	公积金转股及二级市场买卖
魏屹	原副总裁	女	43	2007年8月-2010年6月	285,898	323,847	0	37,949	公积金转股及二级市场买卖

【注1】：独立董事陈英于2010年1月辞去独立董事职务。2010年2月，经过2010年第一次临时股东大会审议通过，补选杨斌为公司独立董事。

【注2】：徐帅军于2007年8月-2010年8月担任公司独立董事，自2010年8月起担任公司总裁。

【注3】：公司于2010年8月18日召开了2010年第三次临时股东大会，根据第一届董事会提名，选举万峰、万里鹏、郭冰、郭勇、夏云、田景亮、杨斌、梁杰担任公司第二届董事会成员，选举李延红、何树悠、魏红担任公司第二届监事会成员。2010年8月18日召开第二届董事会第一次会议审议通过，选举万峰担任董事长，聘任徐帅军担任公司总裁，聘任陈砚担任董事会秘书，聘任徐开兵为公司财务负责人，聘任郭冰、郭勇、夏云、陈砚、徐开兵、钱峰、王在彬、徐江为公司副总裁。2010年8月18日召开第二届监事会第一次会议审议通过，选举李延红担任第二届监事会主席。

（二）、董事、监事和高级管理人员的主要工作经历

1、董事

万峰先生中国国籍，无境外居留权，1969年生，研究生学历，资深管理咨询师，英国IRCA注册主任审核员。曾任职于黄石东贝电器股份有限公司，历任技术员、工程师等职，1998年创办深圳市冠智达实业有限公司，并担任董事长；2003年参与筹建华测有限，2004年7月起担任副总裁；2007年8月起任本公司董事长，2010年8月获得连任。

万里鹏先生中国国籍，无境外居留权，1942年生，高中学历。曾任职于黄石市棉纺织印染厂，2003年筹建华测有限，并担任执行董事；2007年8月起任本公司董事，2010年8月获得连任。

郭冰先生中国国籍，无境外居留权，1973年生，研究生学历，英国IRCA注册主任审核员。曾任职于北方工业深圳公司，1998年参与筹建深圳市冠智达实业有限公司，并担任副总裁；2003年参与筹建华测有限，2004年8月起担任总裁；2007年8月起任本公司董事、总裁，2010年8月起任公司董事、副总裁。

郭勇先生中国国籍，无境外居留权，1973年生，研究生学历。曾任职于深圳市赛格集团财务公司、深圳市康达信管理顾问有限公司、深圳市质量认证中心；2004年加入华测有限，担任监事；2007年8月起任本公司董事、副总裁，2010年8

月获得连任。

夏云先生中国台湾籍，1946年生，研究生学历，英国IRCA主任审核员。历任台元纺织公司主管、OMNI纺织公司工业工程师、台湾远东纺织股份有限公司经理、杜邦台湾公司经理，1992年10月至1997年12月，任职于Intertek台湾公司，担任总经理；1998年至2004年12月，任职于BSI、Intertek公司，担任总裁；2005年加入华测有限，担任副总裁职务，分管质量和研发工作；2007年8月起任本公司公司董事，2010年8月获得连任。

徐帅军先生中国香港籍，1951年生，研究生学历，美国德州农工大学理学硕士、工程硕士，澳洲Western Sydney大学职业安全与健康硕士。现任DNV（挪威船级社）大中国地区认证服务部总经理。曾任DNV美国休斯敦总部高级主任工程师，全面负责企业战略评估研究及企业可持续性发展研究工作，并参与世界银行及国际经贸合作组织等机构的合作项目。徐帅军先生曾为上百家国际性公司从事过认证及培训工作，并为十余家美国企业进行过卓越绩效模式评估并提出相应的改善方案。2007年8月—2010年8月任本公司独立董事，2010年8月起担任公司总裁。

陈英女士中国国籍，无境外居留权，1951年生，研究生学历，现任中国企业联合会、中国企业家协会副理事长，曾任职于中国企业管理协会，历任中国可持续发展工商理事会常任理事、中国企业家协会副理事长、国际标准化组织企业社会责任工作组中国专家组成员、联合国“全球契约”理事会理事、美国爱金岗波律师事务所高级顾问。2008年3月起任本公司独立董事，2010年1月辞去独立董事一职。

杨斌先生中国国籍，无境外居留权，1972年生，研究生学历。曾任职于中国工商银行西安分行高新开发区支行、中国民生银行西安分行、深圳迈瑞生物医疗电子股份公司等，现任职深圳德润环保投资有限公司董事、副总，并担任丽珠集团第六届董事会独立董事。2010年2月起任本公司独立董事，2010年8月获得连任。

田景亮先生中国国籍，无境外居留权，1974年生，本科学历，注册会计师、注册税务师，通过国家司法考试，有十余年审计从业经历，对中国会计准则、香港会计准则和国际会计准则有深入了解，现任深圳南方民和会计师事务所合伙人。2008年7月起任本公司独立董事，2010年8月获得连任。

梁杰先生中国国籍，无境外居留权，1946年2月出生，学士学历，高级工程师。曾任职辽宁商检局公证鉴定处处长、辽宁商检局副局长、中国进出口商检总公司总经理、香港中国检验有限公司总经理、中国进出口合格评定委员会主任、认监委常务副主任等职务，2006年3月起退休。2010年8月起任公司独立董事。

2、监事

李延红女士中国国籍，无境外居留权，1970年生，专科学历，中级会计师，曾任职于惠州市永安技术有限公司会计部、深圳市宝都电子工程有限公司会计部、深圳市华宝饲料有限公司会计部，现任职于深圳市冠智达实业有限公司行政财务部。2007年8月起任本公司监事会主席，2010年8月获得连任。

何树悠先生中国国籍，无境外居留权，1977年生，博士学历，曾参与多项科研项目和环境影响评价项目的课题研究，在国内外期刊杂志发表论文11篇。2006年8月加入华测有限，现任公司研究院有害物质研究中心负责人；2007年8月起任本公司监事（职工代表监事），2010年8月获得连任。

魏红女士中国国籍，无境外居留权，1977年生，研究生学历。曾任苏州市沈苏自动化有限公司工程师，2006年2月加入华测有限，现任职于公司投资发展部；2007年8月起任本公司监事，2010年8月获得连任。

3、高级管理人员

郭冰先生现任本公司副总裁，其简历见本节“董事”部分。

郭勇先生现任本公司副总裁，其简历见本节“董事”部分。

夏云先生现任本公司副总裁，其简历见本节“董事”部分。

徐帅军先生现任本公司总裁，其简历见本节“董事”部分。

陈砚先生中国国籍，无境外居留权，1973年生，研究生学历。曾任职于广东发展银行，历任深圳分行信贷部业务负责人、CMS移行组、CMS项目推广部、深圳分行授信部综合经理，2006年加入华测有限，担任副总裁；现任本公司副总裁、董事会秘书。

徐开兵先生中国国籍，无境外居留权，1971年生，研究生学历，注册会计

师，国际审计师。曾任加拿大亚太国际集团中国总部财务部经理、天安保险深圳分公司内控部经理，2006年2月加入华测有限，担任副总裁；现任本公司副总裁、财务负责人。

钱峰先生中国国籍，无境外居留权，1973年生，研究生学历。曾任职于大连华兴集装箱运输有限公司、深圳海事局工作，历任科员、副主任科员、主任科员和副处长，2006年加入华测有限，担任副总裁；现任本公司副总裁。

王在彬先生中国国籍，无境外居留权，1971年生，研究生学历。曾任职于广东省溢达纺织有限公司、汤姆盛光学主件（深圳）有限公司，曾任深圳质量认证中心高级审核员、培训部副部长、市场及客服部部长，2006年加入华测有限，担任副总裁；现任本公司副总裁。

徐江先生中国国籍，无境外居留权，1974年生，研究生学历。1998年至2001年，就职于华为技术有限公司；2001至2010年，就职于艾默生网络能源有限公司；2010年05月28日加入深圳市华测检测技术股份有限公司，并担任公司副总裁一职，

魏屹女士中国国籍，无境外居留权，1967年生，研究生学历。曾任麦当劳深圳有限公司高级营运经理、华南区培训中心高级培训经理，2007年1月加入华测有限，担任副总裁；2010年6月离职。

聂鹏翔先生中国国籍，无境外居留权，1973年生，研究生学历。2000年11月至2007年2月间任职于Intertek集团商用及电子电器事业部华南区高级经理及体系认证部中国区总经理。2007年加入华测有限，担任副总裁职务。2010年7月离职。

4、董事、监事、高级管理人员在其他单位的任职或兼职情况

姓名	本公司职务	单位	职务
万峰	董事长	深圳市迈乐数码科技股份有限公司	独立董事
田景亮	独立董事	中审国际会计师事务所有限公司	合伙人
		深圳佳士科技股份有限公司（300197）	独立董事
杨斌	独立董事	深圳中国农大科技股份有限公司	董事会秘书

李延红	监事会主席	深圳市冠智达实业有限公司	行政财务负责人
-----	-------	--------------	---------

(三) 董事、监事、高级管理人员2010年度报酬情况

姓名	职务	报告期内从公司领取的报酬总额（万元）	是否在股东单位或其他关联单位领取薪酬
万峰	董事长	27.83	否
郭冰	董事、副总裁	58.58	否
郭勇	董事、副总裁	66.66	否
夏云	董事、副总裁	37.11	否
万里鹏	董事	1.00	否
徐帅军	总裁（原独立董事）	19.80	否
田景亮	独立董事	8.50	否
梁杰	独立董事	1.86	否
杨斌	独立董事	4.58	否
李延红	监事会主席	0	是【注1】
何树悠	监事	19	否
魏红	监事	11.4	否
陈砚	董事会秘书、副总裁	47.34	否
徐开兵	财务副总裁	24.26	否
钱峰	副总裁	57.83	否
徐江	副总裁	18.53	否
王在彬	副总裁	33.35	否
合计		437.63	

【注1】李延红于深圳市冠智达实业有限公司任职并领取薪酬。

(四) 报告期内董事、监事、高级管理人员的新聘和解聘情况

2010年1月，独立董事陈英因个人工作原因辞去独立董事职务。2010年2月，经公司2010年第一次临时股东大会审议通过，补选杨斌为公司独立董事。

2010年5月，徐江先生被聘任为公司副总裁。

2010年6月，公司副总裁魏屹女生因个人原因离职。

2010年7月，公司副总裁聂鹏翔先生因个人原因离职。

2010年8月，公司举行董事会、监事会及高级管理人员换届选举。公司于2010年8月18日召开了2010年第三次临时股东大会，根据第一届董事会提名，选举万峰、万里鹏、郭冰、郭勇、夏云、田景亮、杨斌、梁杰担任公司第二届董事会成员，选举李延红、何树悠、魏红担任公司第二届监事会成员。2010年8月18日召开第二届董事会第一次会议审议通过，选举万峰担任董事长，聘任徐帅军担任公司总裁，聘任陈砚担任董事会秘书，聘任徐开兵为公司财务负责人，聘任郭冰、郭勇、夏云、陈砚、徐开兵、钱峰、王在彬、徐江为公司副总裁。2010年8月18日召开第二届监事会第一次会议审议通过，选举李延红担任第二届监事会主席。

二、报告期内，公司核心技术团队或关键技术人员（非董事、监事、高级管理人员）没有发生变动。

三、员工情况

截至2010年12月31日，本公司（含子公司）在职员工总数为1,789人，其构成情况如下：

专业构成	人数	占比	学历构成	人数	占比	年龄构成	人数	占比
销售与客服人员	655	36.61%	博士及以上	8	0.45%	50岁以上	23	1.29%
研发人员	224	12.52%	硕士	145	8.11%	41-50岁	46	2.57%
财务人员	51	2.85%	本科	752	42.03%	30-40岁	302	16.88%
管理人员	193	10.79%	大专	605	33.82%	30岁以下	1,418	79.26%
生产人员	666	37.23%	大专以下	279	15.60%	---		
合计	1,789	100.00%	合计	1,789	100.00%	合计	1,789	100.00%

公司没有需承担费用的离退休人员。

第七节 公司治理结构

一、公司治理情况

报告期内，公司严格按照《公司法》、《证券法》、《上市公司治理准则》、《深圳证券交易所创业板股票上市规则》、《深圳证券交易所创业板上市公司规范运作指引》等法律、法规和中国证监会有关法律法规等的要求，不断完善公司的法人治理结构，建立健全公司内部管理和控制制度，持续深入开展公司治理活动，促进了公司规范运作，提高了公司治理水平。截至报告期末，公司治理的实际状况符合《上市公司治理准则》和《深圳证券交易所创业板上市公司规范运作指引》的要求，不存在尚未解决的治理问题。

1、关于股东与股东大会：公司严格按照《上市公司股东大会规则》、《公司章程》、《股东大会议事规则》等规定和要求，规范地召集、召开股东大会，平等对待所有股东，并尽可能为股东参加股东大会提供便利，使其充分行使股东权利。

2、关于公司与控股股东：公司控股股东严格规范自己的行为，没有超越股东大会直接或间接干预公司的决策和经营活动。公司拥有独立完整的业务和自主经营能力，在业务、人员、资产、机构、财务上独立于控股股东，公司董事会、监事会和内部机构独立运作。

3、关于董事和董事会：公司董事会设董事8名，其中独立董事3名，董事会的人数及人员构成符合法律、法规和《公司章程》的要求。各位董事能够依据《董事会议事规则》、《独立董事制度》、《深圳证券交易所创业板上市公司规范运作指引》等开展工作，出席董事会和股东大会，勤勉尽责地履行职责和义务，同时积极参加相关培训，熟悉相关法律法规。

4、关于监事和监事会：公司监事会设监事3名，其中职工监事1名，监事会的人数和构成符合法律、法规的要求。各位监事能够按照《监事会议事规则》的要求，认真履行自己的职责，对公司重大事项、关联交易、财务状况以及董事、高管人员履行职责的合法合规性进行监督。

5、关于绩效评价与激励约束机制：公司已建立企业绩效评价激励体系，经

营者的收入与企业经营业绩挂钩，高级管理人员的聘任公开、透明，符合法律、法规的规定。

6、关于信息披露与透明度：公司严格按照有关法律法规以及《信息披露制度》、《投资者关系管理制度》等的要求，真实、准确、及时、公平、完整地披露有关信息；并指定公司董事会秘书负责信息披露工作，协调公司与投资者的关系，接待股东来访，回答投资者咨询，向投资者提供公司已披露的资料；并指定《证券时报》和中国证监会指定的创业板信息披露网站为公司信息披露的指定报纸和网站，确保公司所有股东能够以平等的机会获得信息。报告期内，公司不存在向大股东、实际控制人提供未公开信息的情况。

7、关于相关利益者：公司充分尊重和维护相关利益者的合法权益，实现股东、员工、社会等各方利益的协调平衡，共同推动公司持续、健康的发展。

8、关于《年报信息披露重大差错责任追究制度》：根据证监会【2009】34号——关于做好上市公司2009年年度报告及相关工作的要求，公司制订了《年报信息披露重大差错责任追究制度》，并于2010年3月20日经公司第一届董事会第二十四次会议审议通过。

9、关于同业竞争和关联交易：公司不存在因部分改制等原因而导致的同业竞争和关联交易问题。

10、公司财务报告内部控制制度的建立和运行情况：报告期内，公司董事会已按照《企业内部控制基本规范》的要求建立了较为完善的内部控制体系，基本符合国家法律、法规的要求，能够适应公司的管理需要，各项内部控制制度均得到了有效实施，达到了控制和防范经营管理风险的目的、保护了投资者的合法权益，能够促使公司健康、稳定地发展，未发现内部控制重大缺陷情况。2011年，公司将作为重点试点企业，在深圳证监局及其他监管机构的共同指导、监督下，进一步完善法人治理结构，规范股东大会、董事会、监事会的运作，完善公司的内控制度，建立科学有效的公司决策机制、市场快速反应机制和风险防范机制，提高防范和抵御风险的能力与水平。

二、公司独立董事履行职责情况

报告期内，公司独立董事严格按照《公司章程》和《独立董事工作制度》等的规定，独立、客观、公正地履行职责，出席和列席了报告期内历次董事会，对董事会议案进行认真审核，为公司经营和发展提出合理化的意见和建议，根据相关规定对公司的重大事项发表独立意见。报告期内，公司独立董事未对公司董事会审议的各项议案及其他相关事项提出异议。

报告期内，独立董事出席董事会的会议情况：

姓名	具体职务	应出席次数	现场出席次数	委托出席次数	缺席次数	是否连续两次未亲自出席会议
田景亮	独立董事	10	10	0	0	否
杨斌	独立董事	9	9	0	0	否
梁杰	独立董事	4	4	0	0	否
徐帅军	原独立董事	6	5	1	0	否
陈英	原独立董事	1	0	0	1	否

三、股东大会运行情况

报告期内，共召开了5次股东大会，股东大会的召集、提案、出席、议事、表决、决议及会议记录均按照《公司法》、《公司章程》的要求规范运作。召开情况如下：

序号	会议编号	召开时间
1	2010年第一次临时股东大会	2010年2月3日
2	2009年度股东大会	2010年4月12日
3	2010年第二次临时股东大会	2010年6月17日
4	2010年第三次临时股东大会	2010年8月18日
5	2010年第四次临时股东大会	2010年12月15日

(一) 2010年2月3日，深圳市华测检测技术股份有限公司在深圳市宝安区西乡街道铁岗水库旁宝安桃花源科技创新园主楼2楼E室召开了公司2010年第一次临时股东大会。会议召开符合《公司法》及公司章程的规定。会议由董事长万峰先生主持，会议经审议，通过如下决议：

- 1、审议通过《关于改聘会计师事务所的议案》；
- 2、审议通过《关于选举杨斌为独立董事的议案》；
- 3、审议通过《关于调整独立董事津贴的议案》；
- 4、审议通过《关于制定〈会计师事务所选聘专项制度〉的议案》。

（二）2010年4月12日，深圳市华测检测技术股份有限公司在深圳市宝安区西乡街道铁岗水库旁宝安桃花源科技创新园主楼2楼E室召开了公司2009年度股东大会。会议召开符合《公司法》及公司章程的规定。会议由董事长万峰先生主持，会议经审议，通过如下决议：

- 1、审议通过《2009年度董事会工作报告》；
- 2、审议通过《2009年度监事会工作报告》；
- 3、审议通过《2009年度经审计财务决算报告》；
- 4、审议通过《〈2009年度报告〉及其摘要》；
- 5、审议通过《关于续聘2010年度审计机构的议案》；
- 6、审议通过《2009年度利润分配及资本公积转增股本》的议案；
- 7、审议通过《董事会关于2009年度募集资金存放和使用情况专项报告的议案》；
- 8、审议通过《关于桃花源检测基地募投项目部分投资内容实施主体变更的议案》；
- 9、审议通过《关于使用超募资金设立中国总部及华南检测基地的议案》；
- 10、审议通过《关于使用超募资金扩充上海检测基地的议案》；
- 11、审议通过《关于使用超募资金归还银行贷款及补充流动资金的议案》；
- 12、审议通过《关于使用超募资金用于投资与并购事项的议案》；
- 13、审议通过《关于使用超募资金用于信息化系统建设项目的议案》。

（三）2010年6月17日，深圳市华测检测技术股份有限公司在深圳市宝安区西乡街道铁岗水库旁宝安桃花源科技创新园主楼2楼E室召开了公司2010年第二次临时股东大会。会议召开符合《公司法》及公司章程的规定。会议由董事长万峰先生主持，会议经审议，通过如下决议：

- 1、审议通过《关于变更注册资本并修改〈公司章程〉的议案》；
- 2、审议通过《关于注销广州市华测检测有限公司的议案》。

（四）2010年8月18日，深圳市华测检测技术股份有限公司在深圳市宝安区西乡街道铁岗水库旁宝安桃花源科技创新园主楼2楼E室召开了公司2010年第三次临时股东大会。会议召开符合《公司法》及公司章程的规定。会议由董事长万峰先生主持，会议经审议，通过如下决议：

- 1、审议通过《关于选举公司第二届董事会成员的议案》；
- 2、审议通过《关于公司监事会换届选举暨第二届监事会非职工监事候选人提名的议案》；
- 3、审议通过《关于修订〈董事会议事规则〉的议案》。

（五）2010年12月15日，深圳市华测检测技术股份有限公司在深圳市宝安区西乡街道铁岗水库旁宝安桃花源科技创新园主楼2楼E室召开了公司2010年第四次临时股东大会。会议召开符合《公司法》及公司章程的规定。会议由董事长万峰先生主持，会议经审议，通过如下决议：

- 1、审议通过《关于修改公司章程的议案》；
- 2、审议通过《关于变更桃花源检测基地建设项目募集资金使用计划的议案》；
- 3、审议通过《关于使用节余募集资金投资华测临床前CRO研究基地项目的议案》。

四、董事会下设委员会情况

（一）审计委员会的履职情况

公司审计委员会运行情况良好，报告期内，共召开5次会议。

2010年3月27日，第一届审计委员会第五次会议审议通过了《关于设立公司内部审计部的议案》、《员工举报、投诉管理制度》；

2010年4月17日，第一届审计委员会第六次会议审议通过了《深圳市华测检测技术股份有限公司财务会计基础工作专项活动工作方案》；

2010年5月27日，第一届审计委员会第七次会议审议通过了《深圳市华测检测技术股份有限公司财务会计基础工作专项活动自查报告》；

2010年10月24日，第二届审计委员会第一次会议审议通过了《深圳市华测检测技术股份有限公司财务会计基础工作专项活动的整改报告》；

2010年12月17日，第二届审计委员会第二次会议审议通过了《2010年内审部工作总结》、《经济合同审计发现及改进意见》、《鹏程认证公司审计发现及改进意见》。

在会计师审核公司年度和半年度财务报告中，公司审计委员会委员就审计中发现的问题与会计师进行了充分的沟通，并提供了完善意见。

（二）薪酬与考核委员会的履职情况

公司薪酬与考核委员会运作良好，该委员会委员由万峰先生、徐帅军先生、田景亮先生共三人担任，由独立董事田景亮先生担任主任委员。报告期内，共召开四次会议。

2010年3月27日，第一届薪酬与考核委员会第一次会议审议通过了《2009年高管考评方案》、《2010年高管调薪方案》、《2009-2010年度高管奖金分配方案》。

2010年6月14日，第一届薪酬与考核委员会第二次会议审议通过了《关于〈高管薪酬福利制度〉的修订》、《2009年度高管奖金分配》、《关于合资合作公司外部负责人的薪酬核定办法》。

2010年10月24日，第二届薪酬与考核委员会第一次会议审议通过了《绩效考核管理程序》。

2010年12月17日，第二届薪酬与考核委员会第二次会议审议通过了《〈高管福利制度〉的修订》、《高管保险购买方案》。

（三）内部控制制度的履行情况

1、对控股子公司的内部控制

随着公司业务不断发展，公司子公司的数量及业务规模也呈现出不断增

长趋势，对子公司的管控也成为公司内部控制的重要环节，目前公司主要通过制定制度（《参股公司管理办法》）和实行委派高级管理人员并行的方式对控股子公司进行协调、监督等进行管控。内审部也会跟进对控股子公司的财务收支审计，以加强控股子公司的财务管理，及时了解控股及参股子公司的经营动态，控制经营风险。

2、对重大关联交易情况的内部控制

公司制定了《关联交易决策制度》，制度中明确了关联交易的范围，划分了股东大会、董事会对关联交易事项的审批权限，制度要求董事会审议关联交易事项时，关联董事应当回避，也不得代理其他董事行使表决权。

报告期内公司不存在重大的关联交易事项。

3、对重大对外担保情况的控制

公司制定了《对外担保管理办法》，为加强公司对外担保业务的管理，有效防范担保风险，公司在《章程》中明确规定了董事会、股东大会对于对外担保的审批权限及对外担保的决策程序。公司收购与出售资产、对外投资、对外担保事项、关联交易等重大事项都严格按照制度规定的程序和划分的权限进行决策和履行相应程序。

报告期内公司不存在对外担保的事项。

4、对重大投资情况的控制

为确保重大投资的安全和增值，有效控制投资风险，公司在《章程》、以及《投资决策程序与规则》中对公司投资的基本原则、投资的审批权限及审议程序、投资事项研究评估、投资计划的进展跟踪及责任追究等，都做了明确规定。报告期内，公司发生的投资行为均按相关法规和公司制度履行了相应的审批程序。重大投资项目的运作均有严格的决策和审议程序，一般由相关部门提交报告，再根据项目大小，依据权责进行审议后由总裁、董事会或股东大会审议并履行相应的信息披露义务。对于各事项的后期实施，投资发展部及相关部门都

会定期关注并作出反馈。

5、对信息披露情况的控制

为规范公司及相关信息披露义务人的信息披露工作，强化信息披露事务和投资者关系管理，确保信息披露的公平性，根据《证券法》、《公司法》及《深圳证券交易所创业板股票上市规则》等有关法律、法规、规范性文件和公司章程的规定，公司制定了《信息披露管理制度》、《投资者关系管理制度》、《内幕信息及知情人管理制度》，规定了信息披露的管理工作，明确了内外部信息沟通和披露的工作流程及各岗位的职责权限，以确保公司的信息披露及时、准确、完整。

第八节 监事会报告

一、报告期内监事会工作情况

报告期内，公司监事会严格按照《公司法》、《公司章程》、《监事会议事规则》等有关规定和要求，认真履行和独立行使监事会的职权。报告期共召开监事会五次，监事会成员列席了报告期内的重大董事会和股东大会，对公司经营活动、财务状况、重大决策、关联交易、股东大会召开程序以及董事、高级管理人员履行职责情况等方面实施了有效监督，较好地保障了公司股东权益、公司利益和员工的合法权益，促进了公司的规范运作。

（一）监事会会议的召开情况

1、2010年3月20日召开了第一届监事会第八次会议，审议通过了《2009年监事会工作报告》、《2009年度经审计财务决算报告》、《2009年度利润分配及资本公积转增股本》、《2009年度募集资金存放和使用情况专项报告》、《〈2009年度报告〉及其摘要》、《关于桃花源检测基地募投项目部分投资内容实施主体变更》、《公司主要股东使用个人自有资金补缴税款的会计事项处理》、《关于使用超募资金归还银行贷款及补充流动资金》、《关于公司2009年度内部控制自我评价报告》议案。

2、2010年4月19日召开了第一届监事会第九次会议，审议通过了《2010年第一季度季度报告》。

3、2010年7月31日召开了第一届监事会第十次会议，审议通过了《关于公司监事会换届选举暨第二届监事会非职工监事候选人提名的议案》、《公司2010年半年度报告及摘要》、《关于“加强上市公司治理专项活动”自查报告和整改计划》共三项议案。

4、2010年8月23日召开了第二届监事会第一次会议，审议通过了《关于选举公司第二届监事会主席的议案》。

5、2010年10月25日召开了第二届监事会第二次会议，审议通过了《2010年

第三季度季度报告》。

二、监事会对公司2010年度有关事项的独立意见

公司监事会根据《公司法》、《证券法》、《深圳证券交易所创业板股票上市规则》、《公司章程》的有关规定，认真履行监事会的职责，对公司的依法运作、财务状况、募集资金、关联交易、对外担保、内部控制等方面进行全面监督，经认真审议一致认为：

（一）公司依法运作情况

公司监事会根据《公司法》、《证券法》、《深圳证券交易所创业板股票上市规则》、《公司章程》等的规定，列席或出席了报告期内的重大董事会和股东大会，认为：公司股东大会、董事会召开、召集程序符合相关规定，公司已基本建立了完善的内部控制制度，公司董事、高级管理人员在履行职责时没有违反法律、法规、《公司章程》的相关规定，没有损害公司利益和中小股东利益。

（二）公司财务情况

报告期内，监事会认真检查了公司财务状况，认为公司财务制度健全、财务内控机制完善、财务状况良好，公司财务报告能真实反映公司的财务状况和经营成果，认为天健会计师事务所出具的标准无保留意见的审计报告真实准确地反映了公司的财务情况。

（三）公司募集资金实际使用情况

报告期内，公司严格按照《公司法》、《证券法》、《深圳证券交易所创业板股票上市规则》、公司的《募集资金管理制度》对本年度首次公开发行的募集资金进行使用和管理。公司募集资金存放于专项账户集中管理，对募集资金实行专款专用，使用募集资金严格遵照公司的内部审批流程使用，对于需要变更募集资金使用的项目，严格按照《募集资金管理制度》及相关规定进行变更，并经股东大会审议通过，募集资金的使用符合中国证监会、深圳证券交易所关于募集资

金使用的相关规定,不存在违规使用募集资金的行为。

监事会审查了《2010年度募集资金存放和使用情况专项报告》,并对桃花源检测基地募投项目部分投资内容实施主体变更、使用超募资金归还银行及补充流动资金、将桃花源检测基地建设项目共计7,000余万元的节余资金中的5,000万投资于临床前CRO研究基地等募集资金的使用进行了审查,认为公司在募集资金的使用符合公司利益和有关规定,并履行了相应的程序,不存在改变或变相改变募集资金投向和损害股东利益的情况。

(四) 公司收购、出售资产交易情况

报告期内,公司未发生收购、出售资产的情况。

(五) 公司关联交易情况

报告期内,公司未发生重大关联交易行为。

(六) 对公司内部控制自我评价报告的意见

报告期内,公司按照《公司法》、《证券法》以及深圳证券交易所有关创业板上市公司的有关规定,制订并完善了各项内控制度,建立了较为完善的内部控制体系,并根据法律法规和公司实际情况变化对公司的内部制度进行了适度的修订和完善,符合相关法律法规要求及公司发展的实际需要,保证了公司各项业务活动的有序、有效开展,保护了公司资产的安全、完整,维护了公司及股东的利益。《2010年度内部控制自我评价报告》真实、客观地反映了公司内部控制制度运行情况。2010年度,公司及相关人员不存在被中国证监会处罚或被深圳证券交易所公开处分的情形。

第九节 财务报告

一、审计报告

审 计 报 告

天健审〔2011〕3-92号

深圳市华测检测技术股份有限公司全体股东：

我们审计了后附的深圳市华测检测技术股份有限公司(以下简称华测公司)财务报表，包括2010年12月31日的合并及母公司资产负债表，2010年度的合并及母公司利润表、合并及母公司现金流量表、合并及母公司所有者权益变动表，以及财务报表附注。

一、管理层对财务报表的责任

按照企业会计准则的规定编制财务报表是华测公司管理层的责任。这种责任包括：(1) 设计、实施和维护与财务报表编制相关的内部控制，以使财务报表不存在由于舞弊或错误而导致的重大错报；(2) 选择和运用恰当的会计政策；(3) 作出合理的会计估计。

二、注册会计师的责任

我们的责任是在实施审计工作的基础上对财务报表发表审计意见。我们按照中国注册会计师审计准则的规定执行了审计工作。中国注册会计师审计准则要求我们遵守职业道德规范，计划和实施审计工作以对财务报表是否不存在重大错报获取合理保证。

审计工作涉及实施审计程序，以获取有关财务报表金额和披露的审计证据。选择的审计程序取决于注册会计师的判断，包括对由于舞弊或错误导致的财务报表重大错报风险的评估。在进行风险评估时，我们考虑与财务报表编制相关的内部控制，以设计恰当的审计程序，但目的并非对内部控制的有效性发表意见。审计工作还包括评价管理层选用会计政策的恰当性和作出会计估计的合理性，以及

评价财务报表的总体列报。

我们相信，我们获取的审计证据是充分、适当的，为发表审计意见提供了基础。

三、 审计意见

我们认为，华测公司财务报表已经按照企业会计准则的规定编制，在所有重大方面公允反映了华测公司 2010 年 12 月 31 日的财务状况以及 2010 年度的经营成果和现金流量。

天健会计师事务所有限公司

中国注册会计师

中国·杭州

中国注册会计师

报告日期：2011 年 3 月 25 日

二、财务报表

资产负债表

编制单位：深圳市华测检测技术股份有限公司

2010年12月31日

单位：元

项目	期末余额		年初余额	
	合并	母公司	合并	母公司
流动资产：				
货币资金	541,999,548.00	274,369,036.03	588,428,917.02	255,463,604.80
结算备付金				
拆出资金				
交易性金融资产				
应收票据				
应收账款	18,801,976.20	9,072,446.69	12,264,129.69	5,189,358.08
预付款项	12,534,513.48	3,397,052.02	6,413,022.43	3,603,307.39
应收保费				
应收分保账款				
应收分保合同准备金				
应收利息	819,830.52	414,552.26		
应收股利		54,466,200.00		53,440,000.00
其他应收款	4,450,893.11	128,676,117.21	2,616,726.82	178,389,690.81
买入返售金融资产				
存货				
一年内到期的非流动资产				
其他流动资产				
流动资产合计	578,606,761.31	470,395,404.21	609,722,795.96	496,085,961.08
非流动资产：				
发放委托贷款及垫款				
可供出售金融资产				
持有至到期投资				
长期应收款				
长期股权投资	1,105,506.53	174,127,922.47	1,943,801.97	134,630,524.44
投资性房地产				
固定资产	125,014,084.96	67,321,671.86	100,160,834.44	76,983,168.47
在建工程	23,424,182.08	9,169,812.47	6,146,417.90	5,387,217.90
工程物资				
固定资产清理				
生产性生物资产				
油气资产				
无形资产	11,077,962.74	660,689.64	11,061,869.47	525,432.92

开发支出				
商誉	15,790,295.01			
长期待摊费用	19,199,979.74	12,651,273.10	7,849,008.43	6,676,914.53
递延所得税资产	483,423.61	232,962.41	209,972.85	130,408.40
其他非流动资产				
非流动资产合计	196,095,434.67	264,164,331.95	127,371,905.06	224,333,666.66
资产总计	774,702,195.98	734,559,736.16	737,094,701.02	720,419,627.74
流动负债：				
短期借款			7,000,000.00	7,000,000.00
向中央银行借款				
吸收存款及同业存放				
拆入资金				
交易性金融负债				
应付票据				
应付账款	1,871,614.15	2,231,495.06	1,680,402.23	1,261,276.53
预收款项	4,132,813.40	1,281,765.14	2,946,770.47	1,323,308.20
卖出回购金融资产款				
应付手续费及佣金				
应付职工薪酬	22,455,334.09	9,265,013.27	11,810,300.99	5,746,273.86
应交税费	5,263,837.48	611,133.38	5,620,176.52	2,556,023.20
应付利息				
应付股利				
其他应付款	7,887,831.64	2,119,187.48	69,009.56	14,021,583.47
应付分保账款				
保险合同准备金				
代理买卖证券款				
代理承销证券款				
一年内到期的非流动 负债	6,000,000.00	6,000,000.00	5,000,000.00	5,000,000.00
其他流动负债				
流动负债合计	47,611,430.76	21,508,594.33	34,126,659.77	36,908,465.26
非流动负债：				
长期借款			6,000,000.00	6,000,000.00
应付债券				
长期应付款				
专项应付款				
预计负债				
递延所得税负债				
其他非流动负债	1,181,861.48	1,181,861.48	980,781.80	980,781.80
非流动负债合计	1,181,861.48	1,181,861.48	6,980,781.80	6,980,781.80
负债合计	48,793,292.24	22,690,455.81	41,107,441.57	43,889,247.06
所有者权益（或股东权 益）：				

实收资本（或股本）	122,655,000.00	122,655,000.00	81,770,000.00	81,770,000.00
资本公积	455,470,601.87	448,971,592.52	496,357,538.96	489,858,529.61
减：库存股				
专项储备				
盈余公积	20,666,832.47	19,556,914.53	13,044,248.79	11,934,330.85
一般风险准备				
未分配利润	125,084,792.68	120,685,773.30	104,891,474.25	92,967,520.22
外币报表折算差额	-578,519.64		-76,002.55	
归属于母公司所有者权益合计	723,298,707.38	711,869,280.35	695,987,259.45	676,530,380.68
少数股东权益	2,610,196.36			
所有者权益合计	725,908,903.74	711,869,280.35	695,987,259.45	676,530,380.68
负债和所有者权益总计	774,702,195.98	734,559,736.16	737,094,701.02	720,419,627.74

利润表

编制单位：深圳市华测检测技术股份有限公司

2010 年 1-12 月

单位：元

项目	本期金额		上期金额	
	合并	母公司	合并	母公司
一、营业总收入	355,825,689.72	169,723,108.91	263,673,083.41	129,991,674.10
其中：营业收入	355,825,689.72	169,723,108.91	263,673,083.41	129,991,674.10
利息收入				
已赚保费				
手续费及佣金收入				
二、营业总成本	283,886,588.49	152,473,177.66	198,390,658.41	106,165,116.31
其中：营业成本	132,045,720.81	64,287,013.03	94,091,022.47	44,964,580.65
利息支出				
手续费及佣金支出				
退保金				
赔付支出净额				
提取保险合同准备金净额				
保单红利支出				
分保费用				
营业税金及附加	17,775,796.48	8,979,489.35	13,282,198.54	6,889,392.46
销售费用	92,813,303.46	44,516,780.96	59,940,596.01	30,216,261.67
管理费用	49,657,792.82	38,032,976.04	29,828,658.88	23,481,824.78
财务费用	-9,427,672.42	-3,792,247.66	265,423.46	85,716.83
资产减值损失	1,021,647.34	449,165.94	982,759.05	527,339.92
加：公允价值变动收益（损失以“-”号填列）				
投资收益（损失以“-”号填列）	4,553,075.54	59,024,335.12	-2,958,135.12	50,481,864.88
其中：对联营企业和合营企业的投资收益				
汇兑收益（损失以“-”号填列）				
三、营业利润（亏损以“-”号填列）	76,492,176.77	76,274,266.37	62,324,289.88	74,308,422.67
加：营业外收入	6,604,773.72	4,284,353.59	7,420,928.27	4,923,556.71
减：营业外支出	495,664.87	268,138.50	934,769.60	197,889.36

其中：非流动资产 处置损失	239,947.57	135,557.51	344,187.95	128,081.03
四、利润总额（亏损总 额以“-”号填列）	82,601,285.62	80,290,481.46	68,810,448.55	79,034,090.02
减：所得税费用	14,505,891.44	4,064,644.70	12,259,877.52	4,969,998.94
五、净利润（净亏损以 “-”号填列）	68,095,394.18	76,225,836.76	56,550,571.03	74,064,091.08
归属于母公司所有 者的净利润	68,700,902.11	76,225,836.76	56,550,571.03	74,064,091.08
少数股东损益	-605,507.93			
六、每股收益：				
（一）基本每股收 益	0.56		0.59	
（二）稀释每股收 益	0.56		0.59	
七、其他综合收益	-504,454.17	-1,937.09	-776,621.06	1,937.09
八、综合收益总额	67,590,940.01	76,223,899.67	55,773,949.97	74,066,028.17
归属于母公司所有 者的综合收益总额	68,196,447.94	76,223,899.67	55,773,949.97	74,066,028.17
归属于少数股东的 综合收益总额	-605,507.93			

现金流量表

编制单位：深圳市华测检测技术股份有限公司

2010 年 1-12 月

单位：元

项目	本期金额		上期金额	
	合并	母公司	合并	母公司
一、经营活动产生的现金流量：				
销售商品、提供劳务收到的现金	350,149,861.96	165,477,991.15	264,770,488.55	128,580,576.82
客户存款和同业存放款项净增加额				
向中央银行借款净增加额				
向其他金融机构拆入资金净增加额				
收到原保险合同保费取得的现金				
收到再保险业务现金净额				
保户储金及投资款净增加额				
处置交易性金融资产净增加额				
收取利息、手续费及佣金的现金				
拆入资金净增加额				
回购业务资金净增加额				
收到的税费返还				
收到其他与经营活动有关的现金	8,994,679.66	36,990,128.01	7,733,129.20	20,000,243.81
经营活动现金流入小计	359,144,541.62	202,468,119.16	272,503,617.75	148,580,820.63
购买商品、接受劳务支付的现金	58,682,577.73	30,822,189.83	27,928,792.18	10,436,299.79
客户贷款及垫款净增加额				
存放中央银行和同业款项净增加额				
支付原保险合同赔付款项的现金				

支付利息、手续费及佣金的现金				
支付保单红利的现金				
支付给职工以及为职工支付的现金	107,409,749.30	49,493,336.04	69,388,255.44	36,256,372.25
支付的各项税费	47,710,702.39	15,201,404.38	29,371,911.98	11,109,228.36
支付其他与经营活动有关的现金	54,520,785.33	39,704,307.25	58,530,779.09	35,242,523.20
经营活动现金流出小计	268,323,814.75	135,221,237.50	185,219,738.69	93,044,423.60
经营活动产生的现金流量净额	90,820,726.87	67,246,881.66	87,283,879.06	55,536,397.03
二、投资活动产生的现金流量：				
收回投资收到的现金	6,500,000.00	6,500,000.00		
取得投资收益收到的现金		53,440,000.00		
处置固定资产、无形资产和其他长期资产收回的现金净额			2,021,590.94	2,020,990.94
处置子公司及其他营业单位收到的现金净额				
收到其他与投资活动有关的现金	7,437,822.61	2,441,187.21		
投资活动现金流入小计	13,937,822.61	62,381,187.21	2,021,590.94	2,020,990.94
购建固定资产、无形资产和其他长期资产支付的现金	89,069,650.86	18,083,547.50	40,832,068.37	36,261,288.10
投资支付的现金		22,840,000.00		73,694,113.40
质押贷款净增加额				
取得子公司及其他营业单位支付的现金净额	9,109,441.61	16,741,080.00		
支付其他与投资活动有关的现金	360,000.00			216,024,300.00
投资活动现金流出小计	98,539,092.47	57,664,627.50	40,832,068.37	325,979,701.50
投资活动产生的现金流量净额	-84,601,269.86	4,716,559.71	-38,810,477.43	-323,958,710.56
三、筹资活动产生的				

现金流量：				
吸收投资收到的现金	750,000.00		520,724,800.00	520,724,800.00
其中：子公司吸收少数股东投资收到的现金	750,000.00			
取得借款收到的现金	73,000,000.00	30,000,000.00	16,000,000.00	16,000,000.00
发行债券收到的现金				
收到其他与筹资活动有关的现金			13,654,559.35	7,155,550.00
筹资活动现金流入小计	73,750,000.00	30,000,000.00	550,379,359.35	543,880,350.00
偿还债务支付的现金	85,000,000.00	42,000,000.00	48,377,479.70	38,377,479.70
分配股利、利润或偿付利息支付的现金	41,100,397.49	41,036,742.13	1,491,378.03	1,157,792.23
其中：子公司支付给少数股东的股利、利润				
支付其他与筹资活动有关的现金			5,087,761.60	5,087,761.60
筹资活动现金流出小计	126,100,397.49	83,036,742.13	54,956,619.33	44,623,033.53
筹资活动产生的现金流量净额	-52,350,397.49	-53,036,742.13	495,422,740.02	499,257,316.47
四、汇率变动对现金及现金等价物的影响	-298,428.54	-21,268.01	455,998.45	454,948.29
五、现金及现金等价物净增加额	-46,429,369.02	18,905,431.23	544,352,140.10	231,289,951.23
加：期初现金及现金等价物余额	588,428,917.02	255,463,604.80	44,076,776.92	24,173,653.57
六、期末现金及现金等价物余额	541,999,548.00	274,369,036.03	588,428,917.02	255,463,604.80

合并所有者权益变动表

编制单位：深圳市华测检测技术股份有限公司
单位：元

2010 年度

项目	本期金额										上年金额											
	归属于母公司所有者权益									少数 股东 权益	所有 者权 益合 计	归属于母公司所有者权益									少数 股东 权益	所有 者权 益合 计
	实收 资本 (或 股本)	资本 公积	减：库 存股	专项 储备	盈余 公积	一般 风险 准备	未分 配利 润	其他	实收 资本 (或 股本)			资本 公积	减：库 存股	专项 储备	盈余 公积	一般 风险 准备	未分 配利 润	其他				
一、上年年末余额	81,770,000.00	496,357,538.96			13,044,248.79		104,891,474.25	-76,002.55		695,987,259.45	60,770,000.00	1,479,392.52			5,637,839.68		61,737,182.69	702,555.60		130,326,970.49		
加：会计政策变更																						
前期差错更正																	-5,989,870.36			-5,989,870.36		
其他																						
二、本年年初余额	81,770,000.00	496,357,538.96			13,044,248.79		104,891,474.25	-76,002.55		695,987,259.45	60,770,000.00	1,479,392.52			5,637,839.68		55,747,312.33	702,555.60		124,337,100.13		
三、本年增减变动金额 (减少以“-”号填列)	40,885,000.00	-40,886,937.09			7,622,583.68		20,193,318.43	-502,517.08	2,610,196.36	29,921,644.30	21,000,000.00	494,878,146.44			7,406,409.11		49,144,161.92	-778,558.15		571,650,159.32		
(一) 净利润						68,70			-605,5	68,09							56,55			56,55		

							0,902.11		07.93	5,394.18							0,571.03		0,571.03	
(二) 其他综合收益		-1,937.09						-502,517.08		-504,454.17		1,937.09						-778,558.15		-776,621.06
上述(一)和(二)小计		-1,937.09					68,700,902.11	-502,517.08	-605,507.93	67,590,940.01		1,937.09					56,550,571.03	-778,558.15		55,773,949.97
(三) 所有者投入和减少资本									3,215,704.29	3,215,704.29	21,000.00	494,876,209.35								515,876,209.35
1. 所有者投入资本									3,215,704.29	3,215,704.29	21,000.00	488,377,200.00								509,377,200.00
2. 股份支付计入所有者权益的金额																				
3. 其他												6,499,009.35								6,499,009.35
(四) 利润分配					7,622,583.68		-48,507,583.68			-40,885,000.00					7,406,409.11		-7,406,409.11			
1. 提取盈余公积					7,622,583.68		-7,622,583.68								7,406,409.11		-7,406,409.11			
2. 提取一般风险准备																				

3. 对所有者（或股东）的分配								-40,885,000.00			-40,885,000.00								
4. 其他																			
（五）所有者权益内部结转	40,885,000.00	-40,885,000.00																	
1. 资本公积转增资本（或股本）	40,885,000.00	-40,885,000.00																	
2. 盈余公积转增资本（或股本）																			
3. 盈余公积弥补亏损																			
4. 其他																			
（六）专项储备																			
1. 本期提取																			
2. 本期使用																			
（七）其他																			
四、本期期末余额	122,655,000.00	455,470,601.87			20,666,832.47		125,084,792.68	-578,519.63	2,610,196.36	725,908,903.75	81,770,000.00	496,357,538.96			13,044,248.79		104,891,474.25	-76,002.55	695,987,259.45

母公司所有者权益变动表

编制单位：深圳市华测检测技术股份有限公司

2010 年度

单位：元

项目	本期金额							上年金额								
	实收资本 (或股本)	资本公 积	减：库 存股	专项储 备	盈余公 积	一般风 险准备	未分配 利润	所有者 权益合 计	实收资本 (或股本)	资本公 积	减：库 存股	专项储 备	盈余公 积	一般风 险准备	未分配 利润	所有者 权益合 计
一、上年年末余额	81,770,000.00	489,858,529.61			11,934,330.85		92,967,520.22	676,530,380.68	60,770,000.00	1,479,392.52			4,527,921.74		26,309,838.25	93,087,152.51
加：会计政策变更																
前期差错更正																
其他																
二、本年年初余额	81,770,000.00	489,858,529.61			11,934,330.85		92,967,520.22	676,530,380.68	60,770,000.00	1,479,392.52			4,527,921.74		26,309,838.25	93,087,152.51
三、本年增减变动金额 (减少以“-”号填列)	40,885,000.00	-40,886,937.09			7,622,583.68		27,718,253.08	35,338,899.67	21,000,000.00	488,379,137.09			7,406,409.11		66,657,681.97	583,443,228.17
（一）净利润							76,225,836.76	76,225,836.76							74,064,091.08	74,064,091.08
（二）其他综合收益										1,937.09						1,937.09
上述（一）和（二） 小计							76,225,836.76	76,225,836.76		1,937.09					74,064,091.08	74,066,028.17
（三）所有者投入和		-1,937.0						-1,937.0	21,000,000.00	488,377.0						509,377.0

减少资本		9					9	000.00	,200.00						,200.00
1. 所有者投入资本								21,000,000.00	488,377,200.00						509,377,200.00
2. 股份支付计入所有者权益的金额															
3. 其他		-1,937.09					-1,937.09								
(四) 利润分配				7,622,583.68		-48,507,583.68	-40,885,000.00					7,406,409.11		-7,406,409.11	
1. 提取盈余公积				7,622,583.68		-7,622,583.68						7,406,409.11		-7,406,409.11	
2. 提取一般风险准备															
3. 对所有者(或股东)的分配							-40,885,000.00	-40,885,000.00							
4. 其他															
(五) 所有者权益内部结转	40,885,000.00	-40,885,000.00													
1. 资本公积转增资本(或股本)	40,885,000.00	-40,885,000.00													
2. 盈余公积转增资本(或股本)															
3. 盈余公积弥补亏损															
4. 其他															
(六) 专项储备															

1. 本期提取																
2. 本期使用																
(七) 其他																
四、本期期末余额	122,655,000.00	448,971,592.52			19,556,914.53		120,685,773.30	711,869,280.35	81,770,000.00	489,858,529.61			11,934,330.85		92,967,520.22	676,530,380.68

三、财务报表附注（如无特殊说明，以下货币单位均为人民币元）

深圳市华测检测技术股份有限公司

财务报表附注

2010 年度

金额单位：人民币元

一、公司基本情况

深圳市华测检测技术股份有限公司(以下简称公司或本公司)前身为深圳市华测检测技术有限公司,系经广东省深圳市工商行政管理局批准,由自然人万里鹏、张力发起设立,于2003年12月23日在广东省深圳市工商行政管理局登记注册,取得注册号为4403012129949的《企业法人营业执照》。公司现有注册资本122,655,000.00元,股份总数122,655,000股(每股面值1元)。其中,有限售条件的流通股份86,652,293股;无限售条件的流通股份36,002,707股。公司股票已于2009年10月30日在深圳证券交易所挂牌交易。

本公司属技术检测行业。经营范围:计量仪器与设备的技术咨询,电子安全电磁兼容技术开发,电子元器件和仪器的销售(以上不含国家限制项目和专营、专控、专卖商品)。实验室检测(取得合格证后方可经营);安全技术咨询(不含国家限制项目)。国内贸易(不含专营、专控、专卖商品),经营进出口业务(法律、行政法规、国务院决定禁止的项目除外,限制的项目须取得许可后方可经营)。环保咨询服务,电网、信息系统电磁辐射控制技术开发(不含限制项目);检测、校准仪器与设备的生产。主要产品或提供的劳务:独立第三方检测业务。

二、公司主要会计政策、会计估计和前期差错

(一)财务报表的编制基础

本公司财务报表以持续经营为编制基础。

(二)遵循企业会计准则的声明

本公司所编制的财务报表符合企业会计准则的要求,真实、完整地反映了公司的财务状况、经营成果和现金流量等有关信息。

(三)会计期间

会计年度自公历1月1日起至12月31日止。

(四) 记账本位币

采用人民币为记账本位币。

(五) 同一控制下和非同一控制下企业合并的会计处理方法

1. 同一控制下企业合并的会计处理方法

公司在企业合并中取得的资产和负债，按照合并日在被合并方的账面价值计量。公司取得的净资产账面价值与支付的合并对价账面价值(或发行股份面值总额)的差额，调整资本公积；资本公积不足冲减的，调整留存收益。

2. 非同一控制下企业合并的会计处理方法

公司在购买日对合并成本大于合并中取得的被购买方可辨认净资产公允价值份额的差额，确认为商誉；如果合并成本小于合并中取得的被购买方可辨认净资产公允价值份额，首先对取得的被购买方各项可辨认资产、负债及或有负债的公允价值以及合并成本的计量进行复核，经复核后合并成本仍小于合并中取得的被购买方可辨认净资产公允价值份额的，其差额计入当期损益。

(六) 合并财务报表的编制方法

母公司将其控制的所有子公司纳入合并财务报表的合并范围。合并财务报表以母公司及其子公司的财务报表为基础，根据其他有关资料，按照权益法调整对子公司的长期股权投资后，由母公司按照《企业会计准则第 33 号——合并财务报表》编制。

(七) 现金及现金等价物的确定标准

列示于现金流量表中的现金是指库存现金以及可以随时用于支付的存款。现金等价物是指企业持有的期限短、流动性强、易于转换为已知金额现金、价值变动风险很小的投资。

(八) 外币业务和外币报表折算

1. 外币业务折算

对发生的外币业务，采用交易发生日的即期汇率折合人民币记账。对各种外币账户的外币期末余额、外币货币性项目按资产负债表日即期汇率折算，除与购建符合资本化条件资产有关的专门借款本金及利息的汇兑差额外，其他汇兑差额计入当期损益；以历史成本计量的外币非货币性项目仍采用交易发生日的即期汇率折算；以公允价值计量的外币非货币性项目，采用公允价值确定日的即期汇率折算，差额作为公允价值变动损益。

2. 外币财务报表折算

资产负债表中的资产和负债项目，采用资产负债表日的即期汇率折算；所有者权益项目除“未分配利润”项目外，其他项目采用发生时的即期汇率折算；利润表中的收入和费用项

目,采用按照系统合理的方法确定的汇率折算。按照上述折算产生的外币财务报表折算差额,在资产负债表中所有者权益项目下单独列示;现金流量表采用按照系统合理的方法确定的汇率折算。汇率变动对现金的影响额作为调节项目,在现金流量表中单独列示。

(九) 金融工具

1. 金融资产和金融负债的分类

金融资产在初始确认时划分为以下四类:以公允价值计量且其变动计入当期损益的金融资产(包括交易性金融资产和指定为以公允价值计量且其变动计入当期损益的金融资产)、持有至到期投资、贷款和应收款项、可供出售金融资产。

金融负债在初始确认时划分为以下两类:以公允价值计量且其变动计入当期损益的金融负债(包括交易性金融负债和指定为以公允价值计量且其变动计入当期损益的金融负债)、其他金融负债。

2. 金融资产和金融负债的确认依据、计量方法和终止确认条件

公司成为金融工具合同的一方时,确认一项金融资产或金融负债。初始确认金融资产或金融负债时,按照公允价值计量;对于以公允价值计量且其变动计入当期损益的金融资产和金融负债,相关交易费用直接计入当期损益;对于其他类别的金融资产或金融负债,相关交易费用计入初始确认金额。

公司按照公允价值对金融资产进行后续计量,且不扣除将来处置该金融资产时可能发生的交易费用,但下列情况除外:(1) 持有至到期投资以及贷款和应收款项采用实际利率法,按摊余成本计量;(2) 在活跃市场中没有报价且其公允价值不能可靠计量的权益工具投资,以及与该权益工具挂钩并须通过交付该权益工具结算的衍生金融资产,按照成本计量。

公司采用实际利率法,按摊余成本对金融负债进行后续计量,但下列情况除外:(1) 以公允价值计量且其变动计入当期损益的金融负债,按照公允价值计量,且不扣除将来结清金融负债时可能发生的交易费用;(2) 与在活跃市场中没有报价、公允价值不能可靠计量的权益工具挂钩并须通过交付该权益工具结算的衍生金融负债,按照成本计量;(3) 不属于指定为以公允价值计量且其变动计入当期损益的金融负债的财务担保合同,或没有指定为以公允价值计量且其变动计入当期损益并将以低于市场利率贷款的贷款承诺,按照履行相关现时义务所需支出的最佳估计数与初始确认金额扣除按照实际利率法摊销的累计摊销额后的余额两项金额之中的较高者进行后续计量。

金融资产或金融负债公允价值变动形成的利得或损失,除与套期保值有关外,按照如下方法处理:(1) 以公允价值计量且其变动计入当期损益的金融资产或金融负债公允价值变动

形成的利得或损失，计入公允价值变动损益；在资产持有期间所取得的利息或现金股利，确认为投资收益；处置时，将实际收到的金额与初始入账金额之间的差额确认为投资收益，同时调整公允价值变动损益。(2) 可供出售金融资产的公允价值变动计入资本公积；持有期间按实际利率法计算的利息，计入投资收益；可供出售权益工具投资的现金股利，于被投资单位宣告发放股利时计入投资收益；处置时，将实际收到的金额与账面价值扣除原直接计入资本公积的公允价值变动累计额之后的差额确认为投资收益。

当收取某项金融资产现金流量的合同权利已终止或该金融资产所有权上几乎所有的风险和报酬已转移时，终止确认该金融资产；当金融负债的现时义务全部或部分解除时，相应终止确认该金融负债或其一部分。

3. 金融资产转移的确认依据和计量方法

公司已将金融资产所有权上几乎所有的风险和报酬转移给了转入方的，终止确认该金融资产；保留了金融资产所有权上几乎所有的风险和报酬的，继续确认所转移的金融资产，并将收到的对价确认为一项金融负债。公司既没有转移也没有保留金融资产所有权上几乎所有的风险和报酬的，分别下列情况处理：(1) 放弃了对该金融资产控制的，终止确认该金融资产；(2) 未放弃对该金融资产控制的，按照继续涉入所转移金融资产的程度确认有关金融资产，并相应确认有关负债。

金融资产整体转移满足终止确认条件的，将下列两项金额的差额计入当期损益：(1) 所转移金融资产的账面价值；(2) 因转移而收到的对价，与原直接计入所有者权益的公允价值变动累计额之和。金融资产部分转移满足终止确认条件的，将所转移金融资产整体的账面价值，在终止确认部分和未终止确认部分之间，按照各自的相对公允价值进行分摊，并将下列两项金额的差额计入当期损益：(1) 终止确认部分的账面价值；(2) 终止确认部分的对价，与原直接计入所有者权益的公允价值变动累计额中对应终止确认部分的金额之和。

4. 主要金融资产和金融负债的公允价值确定方法

存在活跃市场的金融资产或金融负债，以活跃市场的报价确定其公允价值；不存在活跃市场的金融资产或金融负债，采用估值技术(包括参考熟悉情况并自愿交易的各方最近进行的市场交易中使用的价格、参照实质上相同的其他金融工具的当前公允价值、现金流量折现法和期权定价模型等)确定其公允价值；初始取得或源生的金融资产或承担的金融负债，以市场交易价格作为确定其公允价值的基础。

5. 金融资产的减值测试和减值准备计提方法

资产负债表日对以公允价值计量且其变动计入当期损益的金融资产以外的金融资产的

账面价值进行检查，如有客观证据表明该金融资产发生减值的，计提减值准备。

对单项金额重大的金融资产单独进行减值测试；对单项金额不重大的金融资产，可以单独进行减值测试，或包括在具有类似信用风险特征的金融资产组合中进行减值测试；单独测试未发生减值的金融资产(包括单项金额重大和不重大的金融资产)，包括在具有类似信用风险特征的金融资产组合中再进行减值测试。

按摊余成本计量的金融资产，期末有客观证据表明其发生了减值的，根据其账面价值与预计未来现金流量现值之间的差额确认减值损失。在活跃市场中没有报价且其公允价值不能可靠计量的权益工具投资，或与该权益工具挂钩并须通过交付该权益工具结算的衍生金融资产发生减值时，将该权益工具投资或衍生金融资产的账面价值，与按照类似金融资产当时市场收益率对未来现金流量折现确定的现值之间的差额，确认为减值损失。可供出售金融资产的公允价值发生较大幅度下降且预期下降趋势属于非暂时性时，确认其减值损失，并将原直接计入所有者权益的公允价值累计损失一并转出计入减值损失。

(十) 应收款项

1. 单项金额重大并单项计提坏账准备的应收款项

单项金额重大的判断依据或金额标准	金额 100 万元以上(含)且占应收款项账面余额 10%以上的款项。
单项金额重大并单项计提坏账准备的计提方法	单独进行减值测试，根据其未来现金流量现值低于其账面价值的差额计提坏账准备。

2. 按组合计提坏账准备的应收款项

(1) 确定组合的依据及坏账准备的计提方法

确定组合的依据	
账龄分析法组合	相同账龄的应收款项具有类似信用风险特征
按组合计提坏账准备的计提方法	
账龄分析法组合	账龄分析法

(2) 账龄分析法

账 龄	应收账款计提比例 (%)	其他应收款计提比例 (%)
1 年以内(含 1 年, 以下同)	5	5
1-2 年	30	30
2-3 年	50	50
3 年以上	100	100

3. 单项金额虽不重大但单项计提坏账准备的应收款项

单项计提坏账准备的理由	应收款项的未来现金流量现值与以账龄为信用风险特征的应收款项组合的未来现金流量现值存在显著差异。
坏账准备的计提方法	单独进行减值测试，根据其未来现金流量现值低于其账面价值的差额计提坏账准备。

对应收票据、预付款项、应收利息、长期应收款等其他应收款项，根据其未来现金流量现值低于其账面价值的差额计提坏账准备。

(十一) 长期股权投资

1. 投资成本的确定

(1) 同一控制下的企业合并形成的，合并方以支付现金、转让非现金资产、承担债务或发行权益性证券作为合并对价的，在合并日按照取得被合并方所有者权益账面价值的份额作为其初始投资成本。长期股权投资初始投资成本与支付的合并对价的账面价值或发行股份的面值总额之间的差额调整资本公积；资本公积不足冲减的，调整留存收益。

(2) 非同一控制下的企业合并形成的，在购买日按照支付的合并对价的公允价值作为其初始投资成本。

(3) 除企业合并形成以外的：以支付现金取得的，按照实际支付的购买价款作为其初始投资成本；以发行权益性证券取得的，按照发行权益性证券的公允价值作为其初始投资成本；投资者投入的，按照投资合同或协议约定的价值作为其初始投资成本（合同或协议约定价值不公允的除外）。

2. 后续计量及损益确认方法

对被投资单位能够实施控制的长期股权投资采用成本法核算，在编制合并财务报表时按照权益法进行调整；对不具有共同控制或重大影响，并且在活跃市场中没有报价、公允价值不能可靠计量的长期股权投资，采用成本法核算；对具有共同控制或重大影响的长期股权投资，采用权益法核算。

3. 确定对被投资单位具有共同控制、重大影响的依据

按照合同约定，与被投资单位相关的重要财务和经营决策需要分享控制权的投资方一致同意的，认定为共同控制；对被投资单位的财务和经营政策有参与决策的权力，但并不能够控制或者与其他方一起共同控制这些政策的制定的，认定为重大影响。

4. 减值测试方法及减值准备计提方法

对子公司、联营企业及合营企业的投资，在资产负债表日有客观证据表明其发生减值的，按照账面价值与可收回金额的差额计提相应的减值准备；对被投资单位不具有共同控制或重大影响、在活跃市场中没有报价、公允价值不能可靠计量的长期股权投资，按照《企业会计

准则第 22 号——金融工具确认和计量》的规定计提相应的减值准备。

(十二) 固定资产

1. 固定资产确认条件、计价和折旧方法

固定资产是指为生产商品、提供劳务、出租或经营管理而持有的，使用年限超过一个会计年度，单位价值较高的有形资产。

固定资产以取得时的实际成本入账，并从其达到预定可使用状态的次月起采用年限平均法计提折旧。

2. 各类固定资产的折旧方法

项 目	折旧年限(年)	残值率(%)	年折旧率(%)
检测设备	5-10	5.00	9.50-19.00
运输设备	5	5.00	19.00
办公设备	5	5.00	19.00

3. 固定资产的减值测试方法、减值准备计提方法

资产负债表日，有迹象表明固定资产发生减值的，按照账面价值与可收回金额的差额计提相应的减值准备。

(十三) 在建工程

1. 在建工程同时满足经济利益很可能流入、成本能够可靠计量则予以确认。在建工程按建造该项资产达到预定可使用状态前所发生的实际成本计量。

2. 在建工程达到预定可使用状态时，按工程实际成本转入固定资产。已达到预定可使用状态但尚未办理竣工决算的，先按估计价值转入固定资产，待办理竣工决算后再按实际成本调整原暂估价值，但不再调整原已计提的折旧。

3. 资产负债表日，有迹象表明在建工程发生减值的，按照账面价值与可收回金额的差额计提相应的减值准备。

(十四) 借款费用

1. 借款费用资本化的确认原则

公司发生的借款费用，可直接归属于符合资本化条件的资产的购建或者生产的，予以资本化，计入相关资产成本；其他借款费用，在发生时确认为费用，计入当期损益。

2 借款费用资本化期间

(1) 当借款费用同时满足下列条件时，开始资本化：1) 资产支出已经发生；2) 借款费用已经发生；3) 为使资产达到预定可使用或可销售状态所必要的购建或者生产活动已经开

始。

(2) 若符合资本化条件的资产在购建或者生产过程中发生非正常中断，并且中断时间连续超过 3 个月，暂停借款费用的资本化；中断期间发生的借款费用确认为当期费用，直至资产的购建或者生产活动重新开始。

(3) 当所购建或者生产符合资本化条件的资产达到预定可使用或可销售状态时，借款费用停止资本化。

3 借款费用资本化金额

为购建或者生产符合资本化条件的资产而借入专门借款的，以专门借款当期实际发生的利息费用(包括按照实际利率法确定的折价或溢价的摊销)，减去将尚未动用的借款资金存入银行取得的利息收入或进行暂时性投资取得的投资收益后的金额，确定应予资本化的利息金额；为购建或者生产符合资本化条件的资产占用了一般借款的，根据累计资产支出超过专门借款的资产支出加权平均数乘以占用一般借款的资本化率，计算确定一般借款应予资本化的利息金额。

(十五) 无形资产

1. 无形资产包括土地使用权、商标权、专利权及非专利技术等，按成本进行初始计量。

2. 使用寿命有限的无形资产，在使用寿命内按照与该项无形资产有关的经济利益的预期实现方式系统合理地摊销，无法可靠确定预期实现方式的，采用直线法摊销。具体年限如下：

项 目	摊销年限(年)
土地使用权	规定的使用年限
软件	5
商标权	5

3. 使用寿命确定的无形资产，在资产负债表日有迹象表明发生减值的，按照账面价值与可收回金额的差额计提相应的减值准备；使用寿命不确定的无形资产和尚未达到可使用状态的无形资产，无论是否存在减值迹象，每年均进行减值测试。

4. 内部研究开发项目研究阶段的支出，于发生时计入当期损益。内部研究开发项目开发阶段的支出，同时满足下列条件的，确认为无形资产：(1) 完成该无形资产以使其能够使用或出售在技术上具有可行性；(2) 具有完成该无形资产并使用或出售的意图；(3) 无形资产产生经济利益的方式，包括能够证明运用该无形资产生产的产品存在市场或无形资产自身存在市场，无形资产将在内部使用的，能证明其有用性；(4) 有足够的技术、财务资源和其他资源支持，以完成该无形资产的开发，并有能力使用或出售该无形资产；(5) 归属于该无形

资产开发阶段的支出能够可靠地计量。

公司划分内部研究开发项目研究阶段支出和开发阶段支出的具体标准：

根据内部研究开发项目支出的性质以及研发活动最终形成无形资产是否具有较大不确定性，分为研究阶段支出和开发阶段支出。

(十六) 长期待摊费用

长期待摊费用按实际发生额入账，在受益期或规定的期限内分期平均摊销。如果长期待摊的费用项目不能使以后会计期间受益则将尚未摊销的该项目的摊余价值全部转入当期损益。

(十七) 收入

1. 提供劳务

收入的金额按照本公司在日常经营活动中提供检测服务时，已收或应收合同或协议价款的公允价值确定。

提供的检测服务在同一个会计年度开始并完成的，在检测服务已经提供，收到价款或取得收取价款的证明时，确认营业收入的实现；检测服务的开始和完成分属不同会计年度的，按提供检测服务的期间分期确认营业收入的实现。

2. 让渡资产使用权

让渡资产使用权在同时满足相关的经济利益很可能流入、收入金额能够可靠计量时，确认让渡资产使用权的收入。利息收入按照他人使用本公司货币资金的时间和实际利率计算确定；使用费收入按有关合同或协议约定的收费时间和方法计算确定。

(十八) 政府补助

1. 政府补助包括与资产相关的政府补助和与收益相关的政府补助。

2. 政府补助为货币性资产的，按照收到或应收的金额计量；政府补助为非货币性资产的，按照公允价值计量，公允价值不能可靠取得的，按照名义金额计量。

3. 与资产相关的政府补助，确认为递延收益，在相关资产使用寿命内平均分配，计入当期损益。与收益相关的政府补助，用于补偿以后期间的相关费用或损失的，确认为递延收益，在确认相关费用的期间，计入当期损益；用于补偿已发生的相关费用或损失的，直接计入当期损益。

(十九) 递延所得税资产、递延所得税负债

1. 根据资产、负债的账面价值与其计税基础之间的差额(未作为资产和负债确认的项目按照税法规定可以确定其计税基础的, 该计税基础与其账面数之间的差额), 按照预期收回该资产或清偿该负债期间的适用税率计算确认递延所得税资产或递延所得税负债。

2. 确认递延所得税资产以很可能取得用来抵扣可抵扣暂时性差异的应纳税所得额为限。资产负债表日, 有确凿证据表明未来期间很可能获得足够的应纳税所得额用来抵扣可抵扣暂时性差异的, 确认以前会计期间未确认的递延所得税资产。

3. 资产负债表日, 对递延所得税资产的账面价值进行复核, 如果未来期间很可能无法获得足够的应纳税所得额用以抵扣递延所得税资产的利益, 则减记递延所得税资产的账面价值。在很可能获得足够的应纳税所得额时, 转回减记的金额。

4. 公司当期所得税和递延所得税作为所得税费用或收益计入当期损益, 但不包括下列情况产生的所得税: (1) 企业合并; (2) 直接在所有者权益中确认的交易或者事项。

(二十) 经营租赁、融资租赁

1. 经营租赁

公司为承租人时, 在租赁期内各个期间按照直线法将租金计入相关资产成本或确认为当期损益, 发生的初始直接费用, 直接计入当期损益。或有租金在实际发生时计入当期损益。

公司为出租人时, 在租赁期内各个期间按照直线法将租金确认为当期损益, 发生的初始直接费用, 直接计入当期损益。或有租金在实际发生时计入当期损益。

2. 融资租赁

公司为承租人时, 在租赁期开始日, 公司以租赁开始日租赁资产公允价值与最低租赁付款额现值中两者较低者作为租入资产的入账价值, 将最低租赁付款额作为长期应付款的入账价值, 其差额为未确认融资费用, 发生的初始直接费用, 计入租赁资产价值。在租赁期各个期间, 采用实际利率法计算确认当期的融资费用。

公司为出租人时, 在租赁期开始日, 公司以租赁开始日最低租赁收款额与初始直接费用之和作为应收融资租赁款的入账价值, 同时记录未担保余值; 将最低租赁收款额、初始直接费用及未担保余值之和与其现值之和的差额确认为未实现融资收益。在租赁期各个期间, 采用实际利率法计算确认当期的融资收入。

三、税项

(一) 主要税种及税率

税 种	计 税 依 据	税 率
营业税	应纳税营业额	5%
城市维护建设税	应缴流转税税额	7%、5%、1%
教育费附加	应缴流转税税额	3%
地方教育附加	应缴流转税税额	1%、2%
企业所得税	应纳税所得额	25%、22%、15%、16.5%

各分公司异地独立缴纳企业所得税的说明：

本公司之上海分公司、深圳分公司本年度按 22% 的税率缴纳企业所得税，大连分公司、无锡分公司、顺德分公司、宁波分公司、惠州分公司以及中山分公司本年度按 25% 的税率缴纳企业所得税。

(二) 税收优惠及批文

1. 本公司

根据深圳市科技工贸和信息化委员会、深圳市财政委员会、深圳市国家税务局、深圳市地方税务局联合下发的深科工贸信产业字（2011）5 号《关于公示深圳市 2010 年第二批拟认定高新技术企业名单的通知》，本公司被认定为高新技术企业，减按 15% 的税率缴纳企业所得税。

2. 深圳市华测检测有限公司(以下简称深圳检测)

2009 年 10 月 29 日深圳检测被深圳市科技工贸和信息化委员会、深圳市财政委员会、深圳市国家税务局、深圳市地方税务局联合认定为高新技术企业，证书编号为 GR200944200278，有效期三年。根据深圳市宝安区国家税务局西乡税务分局深国税宝西减免备案[2010]11 号《深圳市国家税务局税收优惠登记备案通知书》，深圳检测自 2009 年 1 月 1 日至 2011 年 12 月 31 日减按 15% 的税率征收企业所得税。

四、企业合并及合并财务报表

(一) 子公司情况

1. 通过设立或投资等方式取得的子公司

子公司全称	子公司类型	注册地	业务性质	注册资本	经营范围	组织机构代码
深圳市华测检测有限公司	全资子公司	深圳市	技术检测行业	人民币 1,000 万元	提供检测服务	78834506-2
北京华测北方检测技术有限公司	全资子公司	北京市	技术检测行业	人民币 100 万元	提供检测服务	66218184-0
苏州市华测检测技术有限公司	全资	苏州市	技术检测	人民币	提供检测	57030218-2

	子公司		行业	10,000 万元	服务	
华测控股(香港)有限公司	全资子公司	中国香港	技术检测行业	港币 500 万元	提供检测服务	
广州市华测检测有限公司	全资子公司	广州市	技术检测行业	人民币 7,000 万元	提供检测服务	67971601-2
青岛市华测检测技术有限公司	全资子公司	青岛市	技术检测行业	人民币 260 万元	提供检测服务	68255198-4
上海华测品标检测技术有限公司	全资子公司	上海市	技术检测行业	人民币 2,256.487 万元	提供检测服务	69162163-0
深圳市华测计量技术有限公司	全资子公司	深圳市	技术检测行业	人民币 900 万元	提供检测服务	55541200-9
厦门市华测检测技术有限公司	全资子公司	厦门市	技术检测行业	人民币 200 万元	提供检测服务	55620708-2
深圳市华测软件科技有限公司	全资子公司	深圳市	技术检测行业	人民币 100 万元	提供检测服务	56153786-0
宁波市华测检测技术有限公司	全资子公司	宁波市	技术检测行业	人民币 100 万元	提供检测服务	56126290-8
上海华测先越材料技术有限公司	控股子公司	上海市	技术检测行业	人民币 300 万元	提供检测服务	55429503-1

(续上表)

子公司全称	期末实际出资额	实质上构成对子公司净投资的其他项目余额	持股比例(%)	表决权比例(%)	是否合并报表
深圳市华测检测有限公司	2,094.22 万元	/	100	100	是
北京华测北方检测技术有限公司	100 万元	/	100	100	是
苏州市华测检测技术有限公司	10,000 万元	/	100	100	是
华测控股(香港)有限公司	港币 500 万元	/	100	100	是
广州市华测检测有限公司	1,400 万元	/	100	100	是
青岛市华测检测技术有限公司	260 万元	/	100	100	是
上海华测品标检测技术有限公司	2,256.487 万元	/	100	100	是
深圳市华测计量技术有限公司	900 万元	/	100	100	是
厦门市华测检测技术有限公司	200 万元	/	100	100	是
深圳市华测软件科技有限公司	100 万元	/	100	100	是
宁波市华测检测技术	100 万元	/	100	100	是

有限公司					
上海华测先越材料技术有限公司	225 万元	/	75	75	是

(续上表)

子公司全称	少数股东权益	少数股东权益中用于冲减少数股东损益的金额	从母公司所有者权益中冲减子公司少数股东分担的本期亏损超过少数股东在该子公司期初所有者权益中所享有份额后的余额
深圳市华测检测有限公司		/	/
北京华测北方检测技术有限公司		/	/
苏州市华测检测技术有限公司		/	/
华测控股(香港)有限公司		/	/
广州市华测检测有限公司		/	/
青岛市华测检测技术有限公司		/	/
上海华测品标检测技术有限公司		/	/
深圳市华测计量技术有限公司		/	/
厦门市华测检测技术有限公司		/	/
深圳市华测软件科技有限公司		/	/
宁波市华测检测技术有限公司		/	/
上海华测先越材料技术有限公司	577,268.02	/	/

2. 非同一控制下企业合并取得的子公司

子公司全称	子公司类型	注册地	业务性质	注册资本	经营范围	组织机构代码
天津津滨华测产品检测中心有限公司	控股子公司	天津市	技术检测行业	人民币270万元	提供检测服务	78938947-0
深圳鹏程进出口商品检验鉴定事务	控股子公司	深圳市	技术鉴定	人民币300万元	进出口商品价值鉴定、评估和损失鉴定、评估	77410556-X

所有限公司						
深圳华测鹏程国际认证有限公司	控股子公司	深圳市	技术认证	人民币300万元	质量管理体系认证, 环境管理体系认证, 职业健康安全管理体系认证, HACCP 认证	76495331-1

(续上表)

子公司全称	期末实际出资额	实质上构成对子公司净投资的其他项目余额	持股比例 (%)	表决权比例 (%)	是否合并报表
天津津滨华测产品检测中心有限公司	159 万元	/	55.56	55.56	是
深圳鹏程进出口商品检验鉴定事务所有限公司	159.12 万元	/	51	51	是
深圳华测鹏程国际认证有限公司	1,701 万元	/	81	81	是

(续上表)

子公司全称	少数股东权益	少数股东权益中用于冲减少数股东损益的金额	从母公司所有者权益中冲减子公司少数股东分担的本期亏损超过少数股东在该子公司期初所有者权益中所享有份额后的余额
天津津滨华测产品检测中心有限公司	1,589,762.13	/	/
深圳鹏程进出口商品检验鉴定事务所有限公司	84,926.26	/	/
深圳华测鹏程国际认证有限公司	358,239.95	/	/

(二) 合并范围发生变更的说明

报告期新纳入合并财务报表范围的子公司

1. 因直接设立或投资等方式而增加子公司的情况说明

(1) 本期子公司深圳市华测检测有限公司与苏州市华测检测技术有限公司共同出资设立深圳市华测计量技术有限公司, 于 2010 年 5 月 4 日办妥工商设立登记手续, 并取得注册号为 440306104649082 的《企业法人营业执照》。该公司注册资本 9,000,000.00 元, 实收资本 9,000,000.00 元, 深圳市华测检测有限公司出资 6,300,000.00 元, 占其实收资本的 70%, 苏州市华测检测技术有限公司出资 2,700,000.00 元, 占其实收资本的 30%。公司拥有对其的实质控制权, 故自该公司成立之日起, 将其纳入合并财务报表范围。

(2) 本期公司独资设立厦门市华测检测技术有限公司, 于 2010 年 5 月 10 日办妥工商设立登记手续, 并取得注册号为 350298100001035 的《企业法人营业执照》。该公司注册资本 2,000,000.00 元, 实收资本 2,000,000.00 元, 公司拥有对其的实质控制权, 故自该公司成

立之日起，将其纳入合并财务报表范围。

(3) 本期公司独资设立深圳市华测软件科技有限公司，于 2010 年 8 月 19 日办妥工商设立登记手续，并取得注册号为 440306104886101 的《企业法人营业执照》。该公司注册资本 1,000,000.00 元，实收资本 1,000,000.00 元，公司拥有对其的实质控制权，故自该公司成立之日起，将其纳入合并财务报表范围。

(4) 本期公司独资设立宁波市华测检测技术有限公司，于 2010 年 8 月 25 日办妥工商设立登记手续，并取得注册号为 330215000026690 的《企业法人营业执照》。该公司注册资本 1,000,000.00 元，实收资本 1,000,000.00 元，公司拥有对其的实质控制权，故自该公司成立之日起，将其纳入合并财务报表范围。

(5) 本期公司与上海先越材料技术有限公司共同出资设立上海华测先越材料技术有限公司，于 2010 年 4 月 23 日办妥工商设立登记手续，并取得注册号为 310115001226634 的《企业法人营业执照》。该公司注册资本 3,000,000.00 元，实收资本 3,000,000.00 元，公司出资 2,250,000.00 元，占其实收资本的 75%，拥有对其的实质控制权，故自该公司成立之日起，将其纳入合并财务报表范围。

2. 因非同一控制下企业合并而增加子公司的情况说明

(1) 本期公司与天津市东丽区计量检定所共同出资设立天津津滨华测产品检测中心有限公司，于 2010 年 12 月 30 日办妥工商设立登记手续，并取得注册号为 120110000026121 的《企业法人营业执照》。该公司注册资本 2,700,000.00 元，实收资本 2,700,000.00 元。其中天津市东丽区计量检定所以拥有的天津津滨华测产品检测中心的净资产出资 1,200,000.00 元；本公司以货币出资 1,500,000.00 元，占其实收资本的 55.56%，拥有对其的实质控制权，故自该公司成立之日起，将其纳入合并财务报表范围。

(2) 根据本公司分别与自然人安维洲、韩松、余新豹、陈雪峰、徐航于 2010 年 11 月 2 日签订的《股权转让协议书》，本公司以 17,010,000.00 元受让安维洲、韩松、余新豹、陈雪峰、徐航持有的深圳华测鹏程国际认证有限公司(原名深圳鹏程国际认证有限公司)81%股权。本公司已于 2010 年 11 月 30 日支付股权转让款的 90%，并办理了相应的财产权交接手续，故自 2010 年 12 月起将其纳入合并财务报表范围。

(3) 根据本公司分别与自然人安维洲、韩松、余新豹、陈雪峰、徐航于 2010 年 11 月 2 日签订的《股权转让协议书》，本公司以协议价计 1,591,200.00 元受让安维洲、韩松、余新豹、陈雪峰、徐航持有的深圳鹏程进出口商品检验鉴定事务所有限公司 51%股权。本公司已于 2010 年 11 月 30 日支付股权转让款的 90%，并办理了相应的财产权交接手续，故自 2010

年 12 月起将其纳入合并财务报表范围。

(三) 本期新纳入合并范围的子公司、特殊目的主体、通过受托经营或承租等方式形成控制权的经营实体

名称	期末净资产	本期净利润
深圳市华测量技术有限公司	8,812,640.08	-187,359.92
厦门市华测检测技术有限公司	1,761,385.01	-238,614.99
深圳市华测软件科技有限公司	951,879.24	-48,120.76
宁波市华测检测技术有限公司	1,915,396.86	915,396.86
上海华测先越材料技术有限公司	2,309,072.07	-690,927.93
天津津滨华测产品检测中心有限公司	3,577,322.52	
深圳鹏程进出口商品检验鉴定事务有限公司	173,318.89	-298,270.21
深圳华测鹏程国际认证有限公司	1,885,473.43	-1,287,853.17

(四) 本期发生的非同一控制下企业合并

被合并方	商誉金额	商誉计算方法
深圳鹏程进出口商品检验鉴定事务有限公司	1,350,689.56	合并成本的公允价值大于合并中取得的被购买方可辨认净资产公允价值部分。
深圳华测鹏程国际认证有限公司	14,439,605.45	合并成本的公允价值大于合并中取得的被购买方可辨认净资产公允价值部分。

五、合并财务报表项目注释

(一) 合并资产负债表项目注释

1. 货币资金

项 目	期末数			期初数		
	原币金额	汇率	折人民币金额	原币金额	汇率	折人民币金额
库存现金：						
人民币			577,770.44			963,142.17
港元	23,866.20	0.8509	20,307.75	91,682.67	0.8805	80,726.59
美元				503.20	6.8282	3,435.76
台币	8,214.00	0.2073	1,702.76			
小 计			599,780.95			1,047,304.52
银行存款：						
人民币			508,830,679.04			572,283,411.77
港元	25,001,023.97	0.8509	21,273,637.34	1,641,218.07	0.8805	1,445,057.30

美元	1,394,803.11	6.6353	9,254,889.07	1,930,164.12	6.8282	13,179,012.62
欧元	139,913.85	8.5097	1,190,629.71	27,183.81	9.7971	267,465.51
台币	3,625,429.00	0.2073	751,500.49			
新元	19,279.86	5.1054	98,431.40	42,428.34	4.8563	206,665.30
小 计			541,399,767.05			587,381,612.50
合 计			541,999,548.00			588,428,917.02

2. 应收账款

(1) 明细情况

1) 类别明细情况

种 类	期末数				期初数			
	账面余额		坏账准备		账面余额		坏账准备	
	金额	比例 (%)	金额	比例 (%)	金额	比例 (%)	金额	比例 (%)
单项金额重大并单项计提坏账准备								
按组合计提坏账准备								
账龄分析法组合	19,800,394.86	100.00	998,418.66	5.04	12,938,524.17	100.00	674,394.48	5.21
小 计	19,800,394.86	100.00	998,418.66	5.04	12,938,524.17	100.00	674,394.48	5.21
单项金额虽不重大但单项计提坏账准备								
合 计	19,800,394.86	100.00	998,418.66	5.04	12,938,524.17	100.00	674,394.48	5.21

2) 组合中，采用账龄分析法计提坏账准备的应收账款

账 龄	期末数			期初数		
	账面余额		坏账准备	账面余额		坏账准备
	金额	比例 (%)		金额	比例 (%)	
1 年以内	19,604,565.53	99.01	940,653.36	12,521,463.13	96.78	575,097.04
1-2 年	195,829.33	0.99	57,765.30	417,061.04	3.22	99,297.44
合 计	19,800,394.86	100.00	998,418.66	12,938,524.17	100.00	674,394.48

(2) 本期实际核销的应收账款情况

单位名称	应收账款性质	核销金额	核销原因	是否因关联交易产生
翔德电子科技(深圳)有限公司	检测费	16,000.00	业务负责人离职,无法追回款项	否
佛山市顺德区易得电器有限公司	检测费	13,000.00	无法追回款项	否
佛山市顺德区百年同创塑胶实业有限公司	检测费	11,673.00	无法追回款项	否
浙江省环境工程有限公司	检测费	10,000.00	无法追回款项	否
其他	检测费	308,046.66	无法追回款项	否
小计		358,719.66		

(3) 无应收持有公司 5%以上(含 5%)表决权股份的股东单位或关联方款项情况。

(4) 应收账款金额前 5 名情况

单位名称	与本公司关系	账面余额	账龄	占应收账款余额的比例(%)
鸿富锦精密工业(武汉)有限公司	非关联方	937,554.00	1 年以内	4.74
华为技术有限公司	非关联方	763,372.00	1 年以内	3.86
广东北电通信设备有限公司	非关联方	376,011.00	1 年以内	1.90
上海汽车集团股份有限公司	非关联方	330,000.00	1 年以内	1.67
中国移动通信集团广东有限公司	非关联方	321,360.00	1 年以内	1.62
小计		2,728,297.00		13.79

3. 预付款项

(1) 账龄分析

账龄	期末数				期初数			
	账面余额	比例(%)	坏账准备	账面价值	账面余额	比例(%)	坏账准备	账面价值
1 年以内	12,083,277.22	96.40		12,083,277.22	6,030,396.43	94.03		6,030,396.43
1-2 年	101,236.26	0.81		101,236.26	382,626.00	5.97		382,626.00
2-3 年	350,000.00	2.79		350,000.00				
合计	12,534,513.48	100.00		12,534,513.48	6,413,022.43	100.00		6,413,022.43

(2) 无预付持有公司 5%以上(含 5%)表决权股份的股东单位或关联方款项情况。

(3) 预付款项金额前 5 名情况

单位名称	与本公司关系	期末数	账龄	未结算原因
苏州 UL 美华认证有限公司	非关联方	824,450.37	1年以内	预付外包费
Easy Balance Graphic Co.,Ltd	非关联方	771,831.14	1年以内	预付设备款
深圳市纳科电子有限公司	非关联方	554,696.00	1年以内	预付设备款
福建戴姆勒汽车工业有限公司	非关联方	366,160.00	1年以内	预付设备款
东莞市常平远东仪器贸易行	非关联方	355,500.00	1年以内	预付工程款
小计		2,872,637.51		

4. 应收利息

项目	期初数	本期增加	本期减少	期末数
定期存款利息		8,257,653.13	7,437,822.61	819,830.52
合计		8,257,653.13	7,437,822.61	819,830.52

5. 其他应收款

(1) 明细情况

1) 类别明细情况

种类	期末数				期初数			
	账面余额		坏账准备		账面余额		坏账准备	
	金额	比例 (%)	金额	比例 (%)	金额	比例 (%)	金额	比例 (%)
单项金额重大并单项计提坏账准备								
按组合计提坏账准备								
账龄分析法组合	6,337,203.33	100.00	1,886,310.22	29.77	3,681,922.19	100.00	1,065,195.37	28.93
小计	6,337,203.33	100.00	1,886,310.22	29.77	3,681,922.19	100.00	1,065,195.37	28.93
单项金额虽不重大但单项计提坏账准备								
合计	6,337,203.33	100.00	1,886,310.22	29.77	3,681,922.19	100.00	1,065,195.37	28.93

2) 组合中，采用账龄分析法计提坏账准备的其他应收款

账龄	期末数			期初数		
	账面余额		坏账准备	账面余额		坏账准备
	金额	比例 (%)		金额	比例 (%)	
1年以内	2,818,596.08	44.48	202,528.24	1,178,037.93	32.00	41,424.60
1-2年	1,420,981.81	22.42	426,294.54	1,937,376.82	52.62	581,213.05
2-3年	1,680,276.00	26.51	840,138.00	247,899.44	6.73	123,949.72
3年以上	417,349.44	6.59	417,349.44	318,608.00	8.65	318,608.00
合计	6,337,203.33	100.00	1,886,310.22	3,681,922.19	100.00	1,065,195.37

(2) 本期实际核销的其他应收款情况

单位名称	其他应收款性质	核销金额	核销原因	是否因关联交易产生
上海振信盖斯实业有限公司	租赁器材押金	15,000.00	租赁物品损坏, 押金扣留	否
深圳市鸿荣源实业有限公司	租赁房屋押金	9,140.00	违约, 押金扣留	否
何慧萍	备用金	5,000.00	员工离职	否
原无锡办房租押金-严根兴	租赁房屋押金	1,425.00	业主变更, 押金条未转交新业主	否
其他		5,050.00		否
小计		35,615.00		

(3) 无应收持有公司 5%以上(含 5%)表决权股份的股东单位或关联方款项情况。

(4) 其他应收款金额前 5 名情况

单位名称	与本公司关系	账面余额	账龄	占其他应收款余额的比例(%)	款项性质或内容
广州市财政局南沙分局财政专户	非关联方	900,000.00	2-3 年	14.20	押金及保证金
上海天脉汽车维修技术有限公司	非关联方	400,000.00	1-2 年	6.31	押金及保证金
深圳市宝安区科技创新服务中心	非关联方	286,800.00	1 年以内、2-3 年	4.53	押金及保证金
深圳市会车堡汽车维修有限公司	非关联方	219,188.00	1 年以内	3.46	押金及保证金
深圳联合产权交易所股份有限公司	非关联方	200,000.00	1 年以内	3.16	押金及保证金
小计		2,005,988.00		31.66	

6. 对联营企业投资

被投资单位	持股比例(%)	表决权比例(%)	期末资产总额	期末负债总额	期末净资产总额	本期营业收入总额	本期净利润
广州公尺鹏程商品检验有限公司	45.00	45.00	2,457,070.53	379,502.37	2,456,691.03	419,702.00	-28,469.12

7. 长期股权投资

被投资单位	核算方法	投资成本	期初数	增减变动	期末数
广州市华德检测技术开发有限公司	权益法	4,900,000.00	1,943,801.97	-1,943,801.97	

北京九鼎国联汽车管理体系认证有限公司	成本法	300,000.00		300,000.00	
广州公尺鹏程商品检验有限公司	权益法	1,125,000.00		1,105,506.53	1,105,506.53
合计		6,325,000.00	1,943,801.97	-538,295.44	1,105,506.53

(续上表)

被投资单位	持股比例 (%)	表决权比例 (%)	持股比例与表决权比例不一致的说明	减值准备	本期计提减值准备	本期现金红利
广州市华德检测技术开发有限公司	49.00	49.00				
北京九鼎国联汽车管理体系认证有限公司	11.11	11.11		300,000.00		
广州公尺鹏程商品检验有限公司	45.00	45.00				
合计				300,000.00		

8. 固定资产

项目	期初数	本期增加		本期减少	期末数
1) 账面原值小计	141,945,401.13	67,998,694.38		15,715,519.78	194,228,575.73
办公设备	9,813,388.89	8,344,798.79		964,007.83	17,194,179.85
检测设备	125,429,200.29	57,399,278.98		13,301,434.00	169,527,045.27
运输设备	6,702,811.95	2,254,616.61		1,450,077.95	7,507,350.61
	—	本期转入	本期计提	—	—
2) 累计折旧小计	41,784,566.69	1,110,322.42	29,868,352.43	3,548,750.77	69,214,490.77
办公设备	4,278,316.30	910,295.83	4,041,590.06	416,263.02	8,813,939.17
检测设备	34,273,782.54	170,190.79	24,541,133.31	2,567,235.69	56,417,870.95
运输设备	3,232,467.85	29,835.80	1,285,629.06	565,252.06	3,982,680.65
3) 账面净值小计	100,160,834.44	—		—	125,014,084.96
办公设备	5,535,072.59	—		—	8,380,240.68
检测设备	91,155,417.75	—		—	113,109,174.32
运输设备	3,470,344.10	—		—	3,524,669.96
4) 减值准备小计		—		—	
办公设备		—		—	
检测设备		—		—	
运输设备		—		—	
5) 账面价值合计	100,160,834.44	—		—	125,014,084.96
办公设备	5,535,072.59	—		—	8,380,240.68
检测设备	91,155,417.75	—		—	113,109,174.32
运输设备	3,470,344.10	—		—	3,524,669.96

本期折旧额为 29,868,352.43 元；本期由在建工程转入固定资产原值为 4,380.00 元。

9. 在建工程

(1) 明细情况

工程名称	期末数			期初数		
	账面余额	减值准备	账面价值	账面余额	减值准备	账面价值
软件安装	2,112,000.00		2,112,000.00	2,100,000.00		2,100,000.00
华东检测基地	14,254,369.61		14,254,369.61	759,200.00		759,200.00
信息化系统建设项目	5,982,312.07		5,982,312.07			
办公室装修	1,075,500.40		1,075,500.40	3,287,217.90		3,287,217.90
合计	23,424,182.08		23,424,182.08	6,146,417.90		6,146,417.90

(2) 增减变动情况

工程名称	预算数	期初数	本期增加	转入固定资产	其他减少	工程投入占预算比例(%)
软件安装	5,012,000.00	2,100,000.00	12,000.00			42.14
华东检测基地	64,807,452.56	759,200.00	13,495,169.61			21.99
信息化系统建设项目	24,990,000.00		5,982,312.07			23.94
办公室装修		3,287,217.90	6,288,209.40	4,380.00	8,495,546.90	
合计	94,809,452.56	6,146,417.90	25,777,691.08	4,380.00	8,495,546.90	

(续上表)

工程名称	工程进度(%)	利息资本化累计金额	本期利息资本化金额	本期利息资本化年率(%)	资金来源	期末数
软件安装	45.00				自有资金	2,112,000.00
华东检测基地	60.00				募集资金	14,254,369.61
信息化系统建设项目	30.00				募集资金、自有资金	5,982,312.07
办公室装修					自有资金	1,075,500.40
合计						23,424,182.08

其他减少系办公室装修完工，转入长期待摊费用。

10. 无形资产

项 目	期初数	本期增加	本期减少	期末数
1) 账面原值小计	11,753,483.37	486,790.00	4,659.15	12,235,614.22
土地使用权	10,811,840.00			10,811,840.00
企业管理软件	814,143.37	449,600.00	4,659.15	1,259,084.22
商标权	127,500.00	37,190.00		164,690.00
2) 累计摊销小计	691,613.90	468,231.04	2,193.46	1,157,651.48
土地使用权	404,524.56	220,649.76		625,174.32
企业管理软件	243,589.34	219,601.96	2,193.46	460,997.84
商标权	43,500.00	27,979.32		71,479.32
3) 账面净值小计	11,061,869.47	482,130.85	466,037.58	11,077,962.74
土地使用权	10,407,315.44		220,649.76	10,186,665.68
企业管理软件	570,554.03	444,940.85	217,408.50	798,086.38
商标权	84,000.00	37,190.00	27,979.32	93,210.68
4) 减值准备小计				
土地使用权				
企业管理软件				
商标权				
5) 账面价值合计	11,061,869.47	482,130.85	466,037.58	11,077,962.74
土地使用权	10,407,315.44		220,649.76	10,186,665.68
企业管理软件	570,554.03	444,940.85	217,408.50	798,086.38
商标权	84,000.00	37,190.00	27,979.32	93,210.68

本期摊销额 468,231.04 元。

11. 商誉

(1) 明细情况

被投资单位名称或形成商誉的事项	期初数	本期增加	本期减少	期末数	期末减值准备
深圳鹏程进出口商品检验鉴定事务所有限公司		1,350,689.56		1,350,689.56	
深圳华测鹏程国际认证有限公司		14,439,605.45		14,439,605.45	
合 计		15,790,295.01		15,790,295.01	

(2) 商誉的减值测试方法及减值准备计提方法

通过比较相关资产组组合的账面价值与可收回金额进行减值测试,本公司商誉未发生减值。

12. 长期待摊费用

项目	期初数	本期增加	本期摊销	其他减少	期末数	其他减少的原因
办公室装修	6,992,225.53	15,316,853.12	4,680,522.92		17,628,555.73	
其他	856,782.90	1,228,899.23	514,258.12		1,571,424.01	
合计	7,849,008.43	16,545,752.35	5,194,781.04		19,199,979.74	

13. 递延所得税资产

(1) 已确认的递延所得税资产和递延所得税负债

项目	期末数	期初数
递延所得税资产		
资产减值准备	483,423.61	209,972.85
合计	483,423.61	209,972.85

(2) 应纳税差异和可抵扣差异项目明细

项目	金额
可抵扣差异项目	
资产减值准备	2,884,728.88
小计	2,884,728.88

14. 资产减值准备明细

项目	期初数	本期计提	本期减少		期末数
			转回	转销	
坏账准备	1,739,589.85	1,539,473.69		394,334.66	2,884,728.88
长期股权投资减值准备		300,000.00			300,000.00
合计	1,739,589.85	1,839,473.69		394,334.66	3,184,728.88

15. 应付账款

(1) 明细情况

项 目	期末数	期初数
应付材料款	358,352.04	218,982.00
应付工程款	272,846.00	718,238.00
应付设备款	751,655.00	269,763.03
应付服务费	488,761.11	473,419.20
合 计	1,871,614.15	1,680,402.23

(2) 无应付持有公司 5%以上(含 5%)表决权股份的股东单位或关联方款项情况。

(3) 账龄超过 1 年的应付账款为未到约定付款期的款项。

16. 预收款项

(1) 明细情况

项 目	期末数	期初数
预收服务费	4,132,813.40	2,946,770.47
合 计	4,132,813.40	2,946,770.47

(2) 无预收持有公司 5%以上(含 5%)表决权股份的股东单位或关联方款项情况。

17. 应付职工薪酬

(1) 明细情况

项 目	期初数	本期增加	本期减少	期末数
工资、奖金、津贴和补贴	11,209,938.75	111,353,679.24	100,599,414.62	21,964,203.37
社会保险费	10,295.79	6,228,024.77	6,238,320.56	
其中：医疗保险费	3,252.19	924,026.24	927,278.43	
基本养老保险费	6,166.55	5,044,772.22	5,050,938.77	
失业保险费	494.84	14,057.20	14,552.04	
工伤保险费	285.83	133,479.88	133,765.71	
生育保险费	96.38	47,770.68	47,867.06	
其他		63,918.55	63,918.55	
住房公积金		183,322.00	183,322.00	
其他	590,066.45	497,614.64	596,550.37	491,130.72
合 计	11,810,300.99	118,262,640.65	107,617,607.55	22,455,334.09

应付职工薪酬期末数中属于拖欠性质的金额 0.00 元，工会经费和职工教育经费金额 0.00 元，非货币性福利金额 0.00 元，因解除劳动关系给予补偿 0.00 元。

(2) 应付职工薪酬发放时间为 2011 年 1 月份。

18. 应交税费

项 目	期末数	期初数
营业税	2,308,494.74	1,496,583.94
企业所得税	2,182,116.77	3,813,703.80
个人所得税	567,604.31	222,825.66
城市维护建设税	121,980.01	28,234.17
教育费附加	71,167.74	46,942.08
地方教育附加	1,002.21	2,255.74
其他	11,471.70	9,631.13
合 计	5,263,837.48	5,620,176.52

19. 其他应付款

(1) 明细情况

项 目	期末数	期初数
押金保证金	356,260.00	
应付暂收款	2,424,563.16	50,019.06
其他	5,107,008.48	18,990.50
合 计	7,887,831.64	69,009.56

(2) 无应付持有公司 5%以上(含 5%)表决权股份的股东单位和其他关联方款项。

20. 一年内到期的非流动负债

(1) 明细情况

项 目	期末数	期初数
一年内到期的长期借款	6,000,000.00	5,000,000.00
合 计	6,000,000.00	5,000,000.00

(2) 一年内到期的长期借款

1) 明细情况

项 目	期末数	期初数
保证借款	6,000,000.00	5,000,000.00
小 计	6,000,000.00	5,000,000.00

2) 金额前 5 名的一年内到期的长期借款

贷款单位	借款 起始日	借款 到期日	币种	年利率 (%)	期末数	期初数
宝安科技局、区财政局	2009-11-13	2011-11-12	人民币		6,000,000.00	
兴业银行深圳分行	2008-12-18	2010-12-17	人民币			5,000,000.00
小 计					6,000,000.00	5,000,000.00

21. 其他非流动负债

(1) 明细情况

项 目	期末数	期初数
2007 中央补助地方中小企业平台式服务体系 建设专项资金	375,700.26	589,994.30
2008 深圳市宝安区公共测试平台研发资金	806,161.22	390,787.50
合 计	1,181,861.48	980,781.80

(2) 其他说明

1) 根据财建[2007]483 号《中央补助地方中小企业平台式服务体系》以及深宝科联[2007]8 号《关于申报 2007 年度中央补助地方中小企业平台式服务体系建设专项资金的通知》，本公司获得中央补助地方中小企业平台式服务体系建设专项资金 1,000,000.00 元。该项补助用于企业购进设备，于资产开始计提折旧之日起分期转入当期损益，本期转入营业外收入 214,294.04 元。

2) 根据深宝科联(2007)3 号《深圳市宝安区公共测试平台管理办法(试行)》以及深宝科联(2007)8 号《关于认定深圳市华测检测技术股份有限公司为宝安区公共测试平台的通知》，本公司 2008 年获得宝安区公共测试平台研发资金 800,000.00 元，本期获得二期拨款 1,200,000.00 元。该项补助用于企业购进设备，于资产开始计提折旧之日起分期转入当期损益，本期转入营业外收入 784,626.28 元。

22. 股本

(1) 明细情况

项 目	期初数	本期增加	本期减少	期末数
股份总数	81,770,000.00	40,885,000.00		122,655,000.00

(2) 股本变动情况说明

根据公司 2010 年 4 月 12 日召开的 2009 年度股东大会决议和修改后章程的规定，公司以 2009 年 12 月 31 日总股本 81,770,000 股为基数，以资本公积金转增股本方式，向全体股东每 10 股转增 5 股，转增后公司注册资本变更为 122,655,000.00 元。上述增资情况业经天健会计师事务所有限公司深圳分所验证，并出具了天健深验(2010)23 号《验资报告》。

23. 资本公积

(1) 明细情况

项 目	期初数	本期增加	本期减少	期末数
资本溢价(股本溢价)	489,856,592.52		40,885,000.00	448,971,592.52
其他资本公积	6,500,946.44		1,937.09	6,499,009.35
合 计	496,357,538.96		40,886,937.09	455,470,601.87

(2) 其他说明

本期股本溢价减少系转增股本所致；其他资本公积减少前期计入其他综合收益当期转入损益的净额。

24. 盈余公积

项 目	期初数	本期增加	本期减少	期末数
法定盈余公积	13,044,248.79	7,622,583.68		20,666,832.47
合 计	13,044,248.79	7,622,583.68		20,666,832.47

25. 未分配利润

项 目	金 额	提取或分配比例(%)
调整前上期末未分配利润	104,891,474.25	——
调整期初未分配利润合计数(调增+, 调减-)		——
调整后期初未分配利润	104,891,474.25	——
加: 本期归属于母公司所有者的净利润	68,700,902.11	——
减: 提取法定盈余公积	7,622,583.68	母公司净利润 10%
提取任意盈余公积		
提取一般风险准备		
应付普通股股利	40,885,000.00	每 10 股派发 5 元
转作股本的普通股股利		
期末未分配利润	125,084,792.68	——

(二) 合并利润表项目注释

1. 营业收入/营业成本

(1) 明细情况

项目	本期数	上年同期数
主营业务收入	355,825,689.72	263,673,083.41
营业成本	132,045,720.81	94,091,022.47

(2) 主营业务收入/主营业务成本(分行业)

行业名称	本期数		上年同期数	
	收入	成本	收入	成本
技术检测行业	355,825,689.72	132,045,720.81	263,673,083.41	94,091,022.47
小计	355,825,689.72	132,045,720.81	263,673,083.41	94,091,022.47

(3) 主营业务收入/主营业务成本(分产品)

产品名称	本期数		上年同期数	
	收入	成本	收入	成本
贸易保障	151,172,673.19	32,664,625.02	127,320,452.33	35,820,729.47
消费品测试	108,282,094.62	48,172,036.75	81,642,621.43	36,352,788.19
工业测试	17,608,640.38	12,127,972.98	9,735,078.81	4,346,525.81
生命科学	78,762,281.53	39,081,086.05	44,974,930.84	17,570,979.00
小计	355,825,689.72	132,045,720.81	263,673,083.41	94,091,022.47

(4) 主营业务收入/主营业务成本(分地区)

地区名称	本期数		上年同期数	
	收入	成本	收入	成本
境内	331,751,986.90	124,090,390.96	246,779,018.04	89,021,036.81
境外	24,073,702.83	7,955,329.85	16,894,065.37	5,069,985.66
小计	355,825,689.72	132,045,720.81	263,673,083.41	94,091,022.47

(5) 公司前5名客户的营业收入情况

客户名称	营业收入	占公司全部营业收入的比例(%)
华为技术有限公司	2,246,752.00	0.63
中兴通讯股份有限公司	2,038,287.00	0.57
Melissa&DougLLC	1,987,143.34	0.56
DSGInternationalSourcingLtd	1,871,865.35	0.53
温州市环境保护设计科学研究院	1,562,520.00	0.44
小计	9,706,567.69	2.73

2. 营业税金及附加

项目	本期数	上年同期数	计缴标准
营业税	16,753,351.55	12,595,798.67	详见本财务报表附注税项之说明
城市维护建设税	399,373.94	226,974.29	
教育费附加	520,760.07	386,681.07	
其他	102,310.92	72,744.51	
合计	17,775,796.48	13,282,198.54	

3. 销售费用

项 目	本期数	上年同期数
职工薪酬	48,245,610.11	34,142,871.02
折旧及摊销费	1,516,790.13	999,393.78
房租水电费	4,532,854.21	2,912,688.96
办公费	10,455,382.29	7,250,124.79
汽车费	1,287,710.46	1,009,967.26
差旅费	7,637,762.90	4,425,567.63
招待费	3,298,441.38	1,838,188.03
培训费	1,284,161.89	135,673.86
市场拓展费	13,637,744.33	6,782,716.63
其他	916,845.76	443,404.05
合 计	92,813,303.46	59,940,596.01

4. 管理费用

项 目	本期数	上年同期数
职工薪酬	19,711,589.04	12,255,332.08
折旧及摊销	2,825,974.72	2,725,188.74
房租水电费	1,937,538.74	1,298,235.16
办公费	7,406,871.37	3,336,049.98
差旅费	1,224,713.34	840,147.69
咨询培训费	2,947,972.36	793,400.90
认证费用	1,115,961.57	389,336.87
研发经费	10,160,980.66	6,643,748.08
物料消耗品	891,471.62	408,611.72
其他	1,434,719.40	1,138,607.66
合 计	49,657,792.82	29,828,658.88

5. 财务费用

项 目	本期数	上年同期数
利息支出	215,397.49	1,288,161.72
利息收入	-10,337,040.23	-787,392.60
汇兑损益	298,428.54	-432,957.93
银行手续费等其他	395,541.78	197,612.27
合 计	-9,427,672.42	265,423.46

6. 资产减值损失

项 目	本期数	上年同期数
坏账损失	1,021,647.34	982,759.05
合 计	1,021,647.34	982,759.05

7. 投资收益

(1) 明细情况

项 目	本期数	上年同期数
处置长期股权投资产生的投资收益	4,558,135.12	
按权益法核算的长期股权投资收益	-5,059.58	-2,958,135.12
合 计	4,553,075.54	-2,958,135.12

(2) 按权益法核算的长期股权投资收益

被投资单位	本期数	上年同期数	本期比上期 增减变动的原因
广州公尺鹏程商品检验有限公司	-5,059.58		被投资方本期亏损
广州市华德检测技术开发有限公司		-2,958,135.12	
小 计	-5,059.58	-2,958,135.12	

(3) 2010年8月27日，公司与上海凯码质量认证有限公司签订股权转让协议，将本公司持有的广州市华德检测技术开发有限公司的全部股权转让给上海凯码质量认证有限公司，股权转让款为6,500,000.00元。

(4) 本公司不存在投资收益汇回的重大限制。

8. 营业外收入

(1) 明细情况

项 目	本期数	上年同期数	计入本期非经常性 损益的金额
非流动资产处置利得合计	413,111.01	366,080.55	413,111.01
其中：固定资产处置利得	413,111.01	366,080.55	413,111.01
政府补助	5,389,539.32	6,452,190.78	5,389,539.32
罚没收入		27,443.43	
无法支付款项	16,500.00	427,774.03	16,500.00
其他	785,623.39	147,439.48	785,623.39
合 计	6,604,773.72	7,420,928.27	6,604,773.72

(2) 政府补助明细

1) 本期明细

项目	金额	说明
深圳市外贸产品检测公共服务平台建设项目	3,000,000.00	深圳市外贸产品检测公共服务平台建设项目
研发投入补贴	480,000.00	宝安区2010年第四批科技计划-企业研发投入补贴
政府拨付项目启动资金补助	750,000.00	苏州市相城区政府奖励资金
企业接收本科及本科以上学历毕业生社保补贴	73,979.00	宝安区财政局毕业生社保补贴
民营企业销售额增长奖励资金	70,000.00	深宝贸工(2010)8号
09年美国CES展会补贴	16,640.00	政府补贴参加2009年美国CES展会资金
递延收益结转	998,920.32	具体内容见本财务报表附注五(一)递延收益之说明
小计	5,389,539.32	

2) 上年同期数明细

项目	金额	说明
政府财政补贴	300,000.00	企业信息化建设项目资助资金
2009年深圳市民营及中小企业发展专项资金企业改制上市项目第一批资助款	800,000.00	深贸工企字[2009]60号
2009年深圳市第一批企业信息化重点项目资助资金	340,000.00	深贸工运字[2009]101号
研发投入资助拨款项目科技研发资金	690,000.00	深宝科联[2009]6号
表彰2007-2008年度深圳市宝安区科技创新奖	200,000.00	深宝府[2009]109号
政府拨付项目启动资金补助	2,000,000.00	苏州市相城区政府奖励资金
递延收益结转	2,122,190.78	具体内容见本财务报表附注五(一)递延收益之说明
小计	6,452,190.78	

9. 营业外支出

项目	本期数	上年同期数	计入本期非经常性损益的金额
非流动资产处置损失合计	239,947.57	344,187.95	239,947.57
其中：固定资产处置损失	239,947.57	344,187.95	239,947.57
对外捐赠	23,012.98	43,000.00	23,012.98
罚款及滞纳金	120,904.14	510,370.41	120,904.14
其他	111,800.18	37,211.24	111,800.18
合计	495,664.87	934,769.60	495,664.87

10. 所得税费用

项 目	本期数	上年同期数
按税法及相关规定计算的当期所得税	14,632,049.46	12,385,639.70
递延所得税调整	-126,158.02	-125,762.18
合 计	14,505,891.44	12,259,877.52

11. 基本每股收益和稀释每股收益的计算过程

(1) 基本每股收益的计算过程

项目	序号	2010 年度
归属于公司普通股股东的净利润	A	68,700,902.11
非经常性损益	B	9,970,244.76
扣除非经营性损益后的归属于公司普通股股东的净利润	C=A-B	58,730,657.35
期初股份总数	D	81,770,000.00
因公积金转增股本或股票股利分配等增加股份数	E	40,885,000.00
发行新股或债转股等增加股份数	F	
增加股份次月起至报告期期末的累计月数	G	
因回购等减少股份数	H	
减少股份次月起至报告期期末的累计月数	I	
报告期缩股数	J	
报告期月份数	K	12.00
发行在外的普通股加权平均数	$L=D+E+F$ $\times G/K-H$ $\times I/K-J$	122,655,000.00
基本每股收益	M=A/L	0.56
扣除非经常损益基本每股收益	N=C/L	0.48

(2) 稀释每股收益的计算过程与基本每股收益的计算过程相同。

12. 其他综合收益

项目	本期数	上年同期数
按照权益法核算的在被投资单位其他综合收益中所享有的份额		1,937.09
减：按照权益法核算的在被投资单位其他综合收益中所享有的份额产生的所得税影响		

前期计入其他综合收益当期转入损益的净额	-1,937.09	
小 计	-1,937.09	1,937.09
外币财务报表折算差额	-502,517.09	-778,558.15
减：处置境外经营当期转入损益的净额		
小 计	-502,517.09	-778,558.15
合 计	-504,454.18	-776,621.06

(三) 合并现金流量表项目注释

1. 收到其他与经营活动有关的现金

项 目	本期数
收到政府补贴	5,590,619.00
活期存款利息收入	2,079,387.10
其他	1,324,673.56
合 计	8,994,679.66

2. 支付其他与经营活动有关的现金

项目	本期数
研发经费	4,774,116.62
拓展费	12,637,744.33
房租水电费	6,470,392.95
通讯费	2,713,332.28
差旅费	8,862,476.24
业务招待费	4,003,263.47
办公费	11,090,264.17
咨询费	2,769,078.59
其他	1,200,116.68
合 计	54,520,785.33

3. 收到其他与投资活动有关的现金

项 目	本期数
定期存款利息收入	7,437,822.61
合 计	7,437,822.61

4. 支付其他与投资活动有关的现金

项 目	本期数
本期支付的在建工程押金	360,000.00
合 计	360,000.00

5. 现金流量表补充资料

(1) 现金流量表补充资料

补充资料	本期数	上年同期数
1) 将净利润调节为经营活动现金流量:		
净利润	68,700,902.11	56,550,571.03
加: 资产减值准备	1,021,647.34	982,759.05
固定资产折旧、油气资产折耗、生产性生物资产折旧	29,868,352.43	22,813,576.89
无形资产摊销	468,231.04	354,277.77
长期待摊费用摊销	5,194,781.04	2,184,743.94
处置固定资产、无形资产和其他长期资产的损失(收益以“-”号填列)	-173,163.44	-21,892.60
固定资产报废损失(收益以“-”号填列)		-8,617.57
公允价值变动损失(收益以“-”号填列)		
财务费用(收益以“-”号填列)	526,149.89	1,291,578.23
投资损失(收益以“-”号填列)	-4,553,075.54	2,958,135.12
递延所得税资产减少(增加以“-”号填列)	-126,158.02	-125,762.18
递延所得税负债增加(减少以“-”号填列)		
存货的减少(增加以“-”号填列)		
经营性应收项目的减少(增加以“-”号填列)	-16,914,213.24	35,162,153.37
经营性应付项目的增加(减少以“-”号填列)	6,807,273.26	-34,857,643.99
其他		
经营活动产生的现金流量净额	90,820,726.87	87,283,879.06
2) 不涉及现金收支的重大投资和筹资活动:		
债务转为资本		
一年内到期的可转换公司债券		
融资租入固定资产		
3) 现金及现金等价物净变动情况:		
现金的期末余额	541,999,548.00	588,428,917.02
减: 现金的期初余额	588,428,917.02	44,076,776.92
加: 现金等价物的期末余额		
减: 现金等价物的期初余额		
现金及现金等价物净增加额	-46,429,369.02	544,352,140.10

(2) 本期取得子公司及其他营业单位的相关信息

项目	本期数	上年同期数
取得子公司及其他营业单位的有关信息：		
①取得子公司及其他营业单位的价格	20,191,200.00	
②取得子公司及其他营业单位支付的现金和现金等价物	18,331,080.00	
减：子公司及其他营业单位持有的现金和现金等价物	9,221,638.39	
③取得子公司及其他营业单位支付的现金净额	9,109,441.61	
④取得子公司的净资产	7,264,169.67	
流动资产	13,860,600.83	
非流动资产	3,107,213.27	
流动负债	9,703,644.43	
非流动负债		

(3) 现金和现金等价物的构成

项目	期末数	期初数
1) 现金	541,999,548.00	588,428,917.02
其中：库存现金	599,780.95	1,047,304.52
可随时用于支付的银行存款	541,399,767.05	587,381,612.50
可随时用于支付的其他货币资金		
可用于支付的存放中央银行款项		
存放同业款项		
拆放同业款项		
2) 现金等价物		
其中：三个月内到期的债券投资		
3) 期末现金及现金等价物余额	541,999,548.00	588,428,917.02

六、关联方及关联交易

(一) 关联方情况

1. 存在控制关系的关联方

名称	身份证号码	与本公司关系
万里鹏	42020219420325****	股东、实际控制人之一(与实际控制人万峰为父子关系)
万峰	42020219690601****	股东、实际控制人之一

2. 本公司的子公司情况详见本财务报表附注企业合并及合并财务报表之说明。

3. 本公司的联营企业情况

被投资单位	企业类型	注册地	法人代表	业务性质	注册资本	持股比例 (%)	表决权比例 (%)	关联关系	组织机构代码
广州公尺鹏程商品检验有限公司	有限责任公司	广州	葛玉红	技术鉴定	250 万元	45	45	联营企业	69518745-6

4. 本公司的其他关联方情况

其他关联方名称	其他关联方与本公司关系
深圳市冠智达实业有限公司	关联人（与公司同一实际控制人）

深圳市冠智达实业有限公司原控股股东为本公司实际控制人万峰，2010 年 11 月 5 日万峰已将其持有的该公司全部股权转让给本公司监事长李延红。

(二) 关联交易情况

采购商品和接受劳务的关联交易

关联方	关联交易类型	关联交易内容	关联交易定价方式及决策程序	本期数		上期同期数	
				金额	占同类交易金额的比例 (%)	金额	占同类交易金额的比例 (%)
深圳市冠智达实业有限公司	接受劳务	委托培训	根据课时定价			20,590.00	1.19

(三) 关联方应收款项

项目名称	关联方	期末数	期初数
预付款项	深圳市冠智达实业有限公司		20,590.00
小 计			20,590.00

(四) 关键管理人员薪酬

报告期间	关键管理人员人数	在本公司领取报酬人数	报酬总额(万元)
本期数	17	16	437.63
上年同期数	18	16	305.68

七、或有事项

截至资产负债表日，本公司不存在需要披露的重大或有事项。

八、承诺事项

(一)重大承诺事项

项 目	金 额
工程合同	12,718,137.56

(二)经营租赁承诺事项

根据已签订的不可撤消的经营性租赁合同，未来最低应支付租金汇总如下：

剩余租赁期	金 额
1 年以内	8,030,749.63
1-2 年	6,194,620.02
2-3 年	5,642,804.00
3 年以上	33,872,880.00
合 计	53,741,053.65

九、资产负债表日后事项

资产负债表日后利润分配情况说明

拟分配的利润或股利	根据 2011 年 3 月 25 日公司第二届董事会第六次会议通过的 2010 年度利润分配预案，按 2010 年度实现净利润提取 10%的法定盈余公积，每 10 股派发现金股利 3 元（含税），计人民币 36,796,500.00 元；以 2010 年 12 月 31 日总股本 122,655,000 股为基数，以资本公积转增股本的方式向全体股东每 10 股转增 5 股，计人民币 61,327,500.00 元。上述利润分配预案尚待股东大会审议批准。
经审议批准宣告发放的利润或股利	

十、其他重要事项

企业合并情况详见本财务报表附注企业合并及合并财务报表之说明。

十一、母公司财务报表项目注释

(一)母公司资产负债表项目注释

1. 应收账款

(1) 明细情况

1) 类别明细情况

种 类	期末数		期初数	
	账面余额	坏账准备	账面余额	坏账准备

	金额	比例 (%)	金额	比例 (%)	金额	比例 (%)	金额	比例 (%)
单项金额重大并单项计提坏账准备								
按组合计提坏账准备								
账龄分析法组合	9,565,974.93	100.00	493,528.24	5.16	5,522,159.94	100.00	332,801.86	6.03
小计	9,565,974.93	100.00	493,528.24	5.16	5,522,159.94	100.00	332,801.86	6.03
单项金额虽不重大但单项计提坏账准备								
合计	9,565,974.93	100.00	493,528.24	5.16	5,522,159.94	100.00	332,801.86	6.03

2) 组合中，采用账龄分析法计提坏账准备的应收账款

账龄	期末数			期初数		
	账面余额		坏账准备	账面余额		坏账准备
	金额	比例 (%)		金额	比例 (%)	
1 年以内	9,407,653.93	98.34	446,031.94	5,295,384.48	95.89	264,769.22
1-2 年	158,321.00	1.66	47,496.30	226,775.46	4.11	68,032.64
合计	9,565,974.93	100.00	493,528.24	5,522,159.94	100.00	332,801.86

(2) 本期实际核销的应收账款情况

1) 明细情况

单位名称	应收账款性质	核销金额	核销原因	是否因关联交易产生
佛山市顺德区易得电器有限公司	检测费	13,000.00	无法追回款项	否
佛山市顺德区百年同创塑胶实业有限公司	检测费	11,673.00	无法追回款项	否
浙江省环境工程有限公司	检测费	10,000.00	无法追回款项	否
惠州市溢民塑胶有限公司	检测费	7,200.00	无法追回款项	否
其他	检测费	117,750.44	无法追回款项	否
小计		159,623.44		

(3) 无应收持有公司 5%以上(含 5%)表决权股份的股东单位和其他关联方款项。

(4) 应收账款金额前 5 名情况

单位名称	与本公司关系	账面余额	账龄	占应收账款余额的比例(%)
鸿富锦精密工业(武汉)有限公司	非关联方	937,554.00	1年以内	9.80
苏州市华测检测技术有限公司	非关联方	388,273.77	1年以内	4.06
广东北电通信设备有限公司	非关联方	376,011.00	1年以内	3.93
中国移动通信集团广东有限公司	非关联方	321,360.00	1年以内	3.36
鸿富锦精密工业(深圳)有限公司	非关联方	247,066.00	1年以内	2.58
小计		2,270,264.77		23.73

2. 其他应收款

(1) 明细情况

1) 类别明细情况

种类	期末数				期初数			
	账面余额		坏账准备		账面余额		坏账准备	
	金额	比例(%)	金额	比例(%)	金额	比例(%)	金额	比例(%)
单项金额重大并单项计提坏账准备								
按组合计提坏账准备								
账龄分析法组合	129,735,671.69	100.00	1,059,554.48	0.82	179,345,404.17	100.00	955,713.36	0.53
小计	129,735,671.69	100.00	1,059,554.48	0.82	179,345,404.17	100.00	955,713.36	0.53
单项金额虽不重大但单项计提坏账准备								
合计	129,735,671.69	100.00	1,059,554.48	0.82	179,345,404.17	100.00	955,713.36	0.53

2) 组合中, 采用账龄分析法计提坏账准备的其他应收款

账龄	期末数			期初数		
	账面余额		坏账准备	账面余额		坏账准备
	金额	比例(%)		金额	比例(%)	
1年以内	127,799,111.51	98.51	122,697.62	177,162,794.91	98.78	30,325.09
1-2年	725,189.74	0.56	217,556.92	1,626,101.82	0.91	487,830.55
2-3年	984,141.00	0.75	492,070.50	237,899.44	0.13	118,949.72
3年以上	227,229.44	0.18	227,229.44	318,608.00	0.18	318,608.00
合计	129,735,671.69	100.00	1,059,554.48	179,345,404.17	100.00	955,713.36

(2) 无应收持有公司5%以上(含5%)表决权股份的股东单位款项。

(3) 其他应收款金额前5名情况

单位名称	与本公司关系	账面余额	账龄	占其他应收款余额的比例(%)	款项性质或内容
深圳市华测检测有限公司	关联方	114,971,421.06	1年以内	88.62	代垫款项
北京华测北方检测技术有限公司	关联方	3,158,844.63	1年以内	2.43	代垫款项
苏州市华测检测技术有限公司	关联方	7,013,758.97	1年以内	5.41	代垫款项
广州市财政局南沙分局	非关联方	900,000.00	2-3年	0.69	押金保证金
厦门市华测检测技术有限公司	关联方	850,184.90	1年以内	0.65	代垫款项
小计		126,894,209.56		97.80	

(4) 其他应收关联方款项

单位名称	与本公司关系	账面余额	占其他应收款余额的比例(%)
青岛市华测检测技术有限公司	子公司	127,395.00	0.10
上海华测品标检测技术有限公司	子公司	99,861.60	0.08
深圳市华测计量技术有限公司	子公司	71,332.79	0.05
深圳市华测软件科技有限公司	子公司	17,486.90	0.01
宁波市华测检测技术有限公司	子公司	2,360.56	0.01
小计		318,436.85	0.25

3. 长期股权投资

(1) 明细情况

被投资单位	核算方法	投资成本	期初数	增减变动	期末数
深圳市华测检测有限公司	成本法	20,942,247.47	20,942,247.47		20,942,247.47
北京华测北方检测技术有限公司	成本法	1,000,000.00	1,000,000.00		1,000,000.00
苏州市华测检测技术有限公司	成本法	90,000,000.00	90,000,000.00		90,000,000.00
华测控股(香港)有限公司	成本法	4,544,475.00	4,544,475.00		4,544,475.00
广州市华测检测有限公司	成本法	12,600,000.00	12,600,000.00		12,600,000.00
青岛市华测检测技术有限公司	成本法	2,600,000.00	2,600,000.00		2,600,000.00
上海华测品标检测技术有限公司	成本法	1,000,000.00	1,000,000.00	15,000,000.00	16,000,000.00
厦门市华测检测技术有限公司	成本			2,000,000.00	2,000,000.00

	法				
深圳市华测软件科技有限公司	成本法			1,000,000.00	1,000,000.00
宁波市华测检测技术有限公司	成本法			1,000,000.00	1,000,000.00
上海华测先越材料技术有限公司	成本法			2,250,000.00	2,250,000.00
天津津滨华测产品检测中心有限公司	成本法			1,590,000.00	1,590,000.00
深圳鹏程进出口商品检验鉴定事务所有限公司	成本法			1,591,200.00	1,591,200.00
深圳华测鹏程国际认证有限公司	成本法			17,010,000.00	17,010,000.00
广州市华德检测技术开发有限公司	权益法	4,900,000.00	1,943,801.97	-1,943,801.97	
合计		137,586,722.47	134,630,524.44	39,497,398.03	174,127,922.47

(续上表)

被投资单位	持股比例(%)	表决权比例(%)	持股比例与表决权比例不一致的说明	减值准备	本期计提减值准备	本期现金红利
深圳市华测检测技术有限公司	100.00	100.00				36,000,000.00
北京华测北方检测技术有限公司	100.00	100.00				
苏州市华测检测技术有限公司	90.00	90.00				3,150,000.00
华测控股(香港)有限公司	100.00	100.00				15,316,200.00
广州市华测检测技术有限公司	90.00	90.00				
青岛市华测检测技术有限公司	100.00	100.00				
上海华测品标检测技术有限公司	70.91	70.91				
厦门市华测检测技术有限公司	100.00	100.00				
深圳市华测软件科技有限公司	100.00	100.00				
宁波市华测检测技术有限公司	100.00	100.00				
上海华测先越材料技术有限公司	75.00	75.00				
天津津滨华测产品检测中心有限	55.56	55.56				

公司						
深圳鹏程进出口商品检验鉴定事务所有限公司	51.00	51.00				
深圳华测鹏程国际认证有限公司	81.00	81.00				
广州市华德检测技术开发有限公司						
合计						54,466,200.00

(二) 母公司利润表项目注释

1. 营业收入/营业成本

(1) 明细情况

项目	本期数	上年同期数
主营业务收入	169,723,108.91	129,991,674.10
营业成本	64,287,013.03	44,964,580.65

(2) 主营业务收入/主营业务成本(分行业)

行业名称	本期数		上年同期数	
	收入	成本	收入	成本
技术检测行业	169,723,108.91	64,287,013.03	129,991,674.10	44,964,580.65
小计	169,723,108.91	64,287,013.03	129,991,674.10	44,964,580.65

(3) 主营业务收入/主营业务成本(分产品)

产品名称	本期数		上年同期数	
	收入	成本	收入	成本
贸易保障	87,442,217.16	20,049,969.38	76,977,734.41	22,700,867.06
消费品测试	39,535,424.00	23,670,773.55	26,302,536.89	11,427,908.95
工业测试	2,684,611.00	2,404,328.70	2,964,657.66	1,249,252.25
生命科学	40,060,856.75	18,161,941.40	23,746,745.14	9,586,552.39
小计	169,723,108.91	64,287,013.03	129,991,674.10	44,964,580.65

(4) 主营业务收入/主营业务成本(分地区)

地区名称	本期数		上年同期数	
	收入	成本	收入	成本
境内	169,723,108.91	64,287,013.03	129,991,674.10	44,964,580.65
小计	169,723,108.91	64,287,013.03	129,991,674.10	44,964,580.65

(5) 公司前5名客户的营业收入情况

客户名称	营业收入	占公司全部营业收入的比例(%)
中兴通讯股份有限公司	2,026,712.00	1.20
上海港港政管理中心	1,409,000.00	0.83
恒昌涂料(惠阳)有限公司	1,010,225.00	0.60
东莞市水质监测中心	1,000,400.00	0.59
鸿富锦精密工业(武汉)有限公司	937,554.00	0.55
小计	6,383,891.00	3.77

2. 投资收益

(1) 明细情况

项目	本期数	上年同期数
成本法核算的长期股权投资收益	54,466,200.00	53,440,000.00
权益法核算的长期股权投资收益		-2,958,135.12
处置长期股权投资产生的投资收益	4,558,135.12	
合计	59,024,335.12	50,481,864.88

(2) 按成本法核算的长期股权投资收益

被投资单位	本期数	上年同期数	本期比上期增减变动的原因
苏州华测	3,150,000.00	3,060,000.00	利润分配金额变化
深圳检测	36,000,000.00	50,380,000.00	
香港华测	15,316,200.00		
小计	54,466,200.00	53,440,000.00	

(3) 本公司不存在投资收益汇回的重大限制。

(三) 母公司现金流量表补充资料

补充资料	本期数	上年同期数
1. 将净利润调节为经营活动现金流量:		
净利润	76,225,836.76	74,064,091.08
加: 资产减值准备	449,165.94	527,339.92
固定资产折旧、油气资产折耗、生产性生物资产折旧	20,159,617.45	16,299,409.23
无形资产摊销	192,033.28	93,142.44
长期待摊费用摊销	3,877,338.13	1,693,993.06
处置固定资产、无形资产和其他长期资产的	103,523.29	-244,203.71

损失(收益以“-”号填列)		
固定资产报废损失(收益以“-”号填列)		-8,017.57
公允价值变动损失(收益以“-”号填列)		
财务费用(收益以“-”号填列)	173,146.41	957,992.43
投资损失(收益以“-”号填列)	-59,024,335.12	-50,481,864.88
递延所得税资产减少(增加以“-”号填列)	-102,554.01	-49,799.28
递延所得税负债增加(减少以“-”号填列)		
存货的减少(增加以“-”号填列)		
经营性应收项目的减少(增加以“-”号填列)	38,945,922.90	7,589,263.31
经营性应付项目的增加(减少以“-”号填列)	-13,752,813.37	5,095,051.00
其他		
经营活动产生的现金流量净额	67,246,881.66	55,536,397.03
2. 不涉及现金收支的重大投资和筹资活动:		
债务转为资本		
一年内到期的可转换公司债券		
融资租入固定资产		
3. 现金及现金等价物净变动情况:		
现金的期末余额	274,369,036.03	255,463,604.80
减: 现金的期初余额	255,463,604.80	24,173,653.57
加: 现金等价物的期末余额		
减: 现金等价物的期初余额		
现金及现金等价物净增加额	18,905,431.23	231,289,951.23

十四、其他补充资料

(一) 非经常性损益明细表

项 目	金 额	说 明
非流动性资产处置损益, 包括已计提资产减值准备的冲销部分	4,731,298.56	固定资产、长期股权投资处置损益

越权审批，或无正式批准文件，或偶发性的税收返还、减免		
计入当期损益的政府补助(与公司正常经营业务密切相关，符合国家政策规定、按照一定标准定额或定量持续享受的政府补助除外)	5,389,539.32	计入营业外收入的政府补助
计入当期损益的对非金融企业收取的资金占用费		
企业取得子公司、联营企业及合营企业的投资成本小于取得投资时应享有被投资单位可辨认净资产公允价值产生的收益	397,560.39	取得天津津滨华测产品检测中心有限公司
非货币性资产交换损益		
委托他人投资或管理资产的损益		
因不可抗力因素，如遭受自然灾害而计提的各项资产减值准备		
债务重组损益		
企业重组费用，如安置职工的支出、整合费用等		
交易价格显失公允的交易产生的超过公允价值部分的损益		
同一控制下企业合并产生的子公司期初至合并日的当期净损益		
与公司正常经营业务无关的或有事项产生的损益		
除同公司正常经营业务相关的有效套期保值业务外，持有交易性金融资产、交易性金融负债产生的公允价值变动损益，以及处置交易性金		
单独进行减值测试的应收款项减值准备转回		
对外委托贷款取得的损益		
采用公允价值模式进行后续计量的投资性房地产公允价值变动产生的损益		
根据税收、会计等法律、法规的要求对当期损益进行一次性调整对当期损益的影响		
受托经营取得的托管费收入		
除上述各项之外的其他营业外收入和支出	148,845.70	
其他符合非经常性损益定义的损益项目		

小 计	10,667,243.97	
减：企业所得税影响数(所得税减少以“-”表示)	684,015.73	
少数股东权益影响额(税后)	12,983.48	
归属于母公司所有者的非经常性损益净额	9,970,244.76	

(二)净资产收益率及每股收益

1. 明细情况

报告期利润	加权平均净资产收益率 (%)	每股收益(元/股)	
		基本每股收益	稀释每股收益
归属于公司普通股股东的净利润	9.77	0.56	0.56
扣除非经常性损益后归属于公司普通股股东的净利润	8.35	0.48	0.48

2. 加权平均净资产收益率的计算过程

项目	序号	本期数
归属于公司普通股股东的净利润	A	68,700,902.11
非经常性损益	B	9,970,244.76
扣除非经营性损益后的归属于公司普通股股东的净利润	C=A-B	58,730,657.35
归属于公司普通股股东的期初净资产	D	695,987,259.45
发行新股或债转股等新增的、归属于公司普通股股东的净资产	E	
新增净资产次月起至报告期期末的累计月数	F	
回购或现金分红等减少的、归属于公司普通股股东的净资产	G	40,885,000.00
减少净资产次月起至报告期期末的累计月数	H	8
其他	I	
	J	
报告期月份数	K	12
加权平均净资产	$L=D+A/2+E \times F/K - G \times H/K \pm I \times J/K$	703,081,043.84
加权平均净资产收益率	M=A/L	9.77%
扣除非经常损益加权平均净资产收益率	N=C/L	8.35%

(三) 公司主要财务报表项目的异常情况及原因说明

资产负债表项目	期末数	期初数	变动幅度(%)	变动原因说明
应收账款	18,801,976.20	12,264,129.69	53.31	签约月结客户增长所致
预付款项	12,534,513.48	6,413,022.43	95.45	预付购买仪器设备款所致
其他应收款	4,450,893.11	2,616,726.82	70.09	支付新租办公用房的押金及保证金
长期股权投资	1,105,506.53	1,943,801.97	-43.13	处置广州华德公司股权所致
在建工程	23,424,182.08	6,146,417.90	281.10	募投项目的建设所致
商誉	15,790,295.01			溢价收购鹏程认证及鹏程鉴定公司所致
长期待摊费用	19,199,979.74	7,849,008.43	144.62	系租赁办公室的装修所致
应付职工薪酬	22,455,334.09	11,810,300.99	90.13	系公司员工人数增长及加薪所致
其他应付款	7,887,831.64	69,009.56	11,330.06	对鹏程认证、鹏程鉴定的收购余款10%尚未支付
股本	122,655,000.00	81,770,000.00	50.00	资本公积转增股本所致
盈余公积	20,666,832.47	13,044,248.79	58.44	按净利润10%计提所致
利润表项目	本期数	上年同期数	变动幅度(%)	变动原因说明
营业收入	355,825,689.72	263,673,083.41	34.95	系市场拓展，经营范围的扩大所致
营业成本	132,045,720.81	94,091,022.47	40.34	系变动成本随收入增长同步增加及扩大实验室增加固定成本所致
销售费用	92,813,303.46	59,940,596.01	54.84	系本期扩大销售队伍薪酬增加，并加强市场推广投入
管理费用	49,657,792.82	29,828,658.88	66.48	系公司经营规模扩大所致
财务费用	-9,427,672.42	265,423.46	-3,651.94	本期利息收入增加、利息支出减少所致
投资收益	4,553,075.54	-2,958,135.12	-253.92	系出售广州华德股权所致

深圳市华测检测技术股份有限公司

2011年3月25日

第十节 备查文件

- 一、 载有董事长万峰先生签名的《2010年年度报告》文件原件；
- 二、 载有法定代表人万峰先生、主管会计工作负责人徐开兵先生、会计机构负责人刘志军先生签名并盖章的财务报告文本；
- 三、 报告期内在中国证监会指定报纸上公开披露过的所有公司文件的正本及公告的原稿；
- 四、 其他相关资料。

以上备查文件的备置地点：公司董事会办公室 。

深圳市华测检测技术股份有限公司

董事长： _____

万 峰

二〇一一年三月二十五日