

# 浙江万丰奥威汽轮股份有限公司

ZHEJIANG WANFENG AUTO WHEEL CO.,LTD

## 2010年年度报告

证券代码：002085

证券简称：万丰奥威

披露日期：2011年3月19日

## 重要提示

本公司董事会、监事会及董事、监事、高级管理人员保证本报告所载资料不存在任何虚假记载、误导性陈述或者重大遗漏，并对其内容的真实性、准确性和完整性承担个别及连带责任。

没有董事、监事、高级管理人员对本报告内容的真实性、准确性、完整性无法保证或存在异议。

安永华明会计师事务所为本公司出具了标准无保留意见的审计报告。

公司董事长陈爱莲女士、总经理陈滨先生、财务总监丁锋云先生：保证年度报告中财务报告的真实、完整。

## 目 录

第一节	公司基本情况简介 .....	1
第二节	会计数据和业务数据摘要 .....	3
第三节	股本变动及股东情况 .....	5
第四节	董事、监事、高级管理人员和员工情况 .....	10
第五节	公司治理结构 .....	14
第六节	股东大会情况简介 .....	20
第七节	董事会报告 .....	21
第八节	监事会报告 .....	41
第九节	重要事项 .....	43
第十节	财务报告 .....	53
第十一节	备查文件目录 .....	208

## 第一节 公司基本情况简介

- (一) 中文名称：浙江万丰奥威汽轮股份有限公司  
英文名称：ZHEJIANG WANFENG AUTO WHEEL CO.,LTD  
中文简称：万丰奥威  
英文简称：WANFENG AUTO WHEEL

(二) 公司法定代表人：陈爱莲

(三) 公司董事会秘书及证券事务代表

	董事会秘书	证券事务代表
姓名	徐晓芳	陈冬尔
联系地址	浙江省新昌县工业区	浙江省新昌县工业区
电话	0575-86298339	0575-86298339
传真	0575-86298339	0575-86298339
电子信箱	xuxf@wfjt.com	chender@wfjt.com

- (四) 公司注册地址：浙江省新昌县工业区  
公司办公地址：浙江省新昌县工业区  
邮政编码：312500  
网 址：<http://www.wfaw.com.cn>  
电子邮箱：[wfir@wfjt.com](mailto:wfir@wfjt.com)

(五) 公司选定的信息披露报纸：《证券时报》

登载年度报告的网站网址：<http://www.cninfo.com.cn>  
公司年度报告备置地点：深圳证券交易所  
浙江省新昌县工业区公司董事会办公室

(六) 公司股票上市交易所：深圳证券交易所

股票简称：万丰奥威

股票代码：002085

(七) 其它有关资料

公司首次注册登记日期：2001 年 9 月 30 日

公司最近一次变更登记日期：2007 年 7 月 19 日

注册登记地点：浙江省工商行政管理局

公司企业法人营业执照注册号：3300001008193 号

公司税务登记证号码：330624732406567

公司聘请的会计师事务所：安永华明会计师事务所

会计师事务所的办公地址：上海市浦东新区世纪大道环球金融中心 50 楼

## 第二节 会计数据和业务数据摘要

### 一、2010 年度的主要财务数据

项 目	金 额 (元)
营业利润	177,926,676.86
利润总额	186,127,931.99
归属于上市公司股东的净利润	132,760,543.72
归属于上市公司股东的扣除非经常性损益的净利润	123,056,073.31
经营活动产生的现金流量净额	233,676,020.63

### 扣除非经常性损益的项目和涉及金额:

非流动资产处置损益	1,121,272.89
计入当期损益的政府补助, 但与公司正常经营业务密切相关, 符合国家政策规定、按照一定标准定额或定量持续享受的政府补助除外	7,173,072.30
除同公司正常经营业务相关的有效套期保值业务外, 持有交易性金融资产、交易性金融负债产生的 公允价值变动损益, 以及处置交易性金融资产、交易性金融负债和可供出售金融资产取得的投资收益	4,588,154.62
单独进行减值测试的应收款项减值准备转回	273,548.86
除上述各项之外的其他营业外收入和支出	-93,090.06
所得税影响额	-2,111,261.93
少数股东权益影响额	-1,247,226.27
合计	9,704,470.41

### 二、 近三年的主要会计数据

单位: (人民币) 元

项 目	2010 年	2009 年	本年比上年增减 (%)	2008 年
营业总收入	1,895,360,956.52	1,354,783,147.60	39.90	1,444,689,110.85
利润总额	186,127,931.99	95,041,334.33	95.84	27,133,029.38
归属于上市公司股东的净利润	132,760,543.72	67,393,125.62	96.99	21,542,995.86

项 目	2010 年末	2009 年末	本年末比上年末增 减 (%)	2008 年末
归属于上市公司股东的扣除非 经常性损益的净利润	123,056,073.31	61,485,175.34	100.14	10,247,396.29
经营活动产生的现金流量 净额	233,676,020.63	124,832,973.85	87.19	161,697,169.77
总资产	1,557,300,279.28	1,542,799,823.48	0.94	1,492,498,489.51
归属于上市公司股东的所有 者权益	927,420,016.57	837,350,065.68	10.76	798,232,787.62
股本 (股)	284,350,000.00	284,350,000.00	0.00	284,350,000.00

### 三、 近三年的主要财务指标

单位：(人民币)元

项 目	2010 年	2009 年	本年比上年增减 (%)	2008 年
基本每股收益 (元/股)	0.47	0.24	95.83	0.08
稀释每股收益 (元/股)	0.47	0.24	95.83	0.08
扣除非经常性损益后的基本 每股收益 (元/股)	0.43	0.22	95.45	0.04
加权平均净资产收益率 (%)	15.05	8.29	6.76	2.68
扣除非经常性损益后的加权 平均净资产收益率 (%)	13.95	7.56	6.39	1.28
每股经营活动产生的现金流 量净额 (元/股)	0.82	0.44	86.36	0.57
归属于上市公司股东的每股 净资产 (元/股)	3.26	2.94	10.88	2.81

### 四、 扣除非经常性损益前后的净资产收益率及每股收益

项目	加权平均净资产收益率(%)	每股收益 (元)	
		基本	稀释
归属于公司普通股股东的 净利润	15.05	0.47	0.47
扣除非经常性损益后归 属于公司普通股股东的 的净利润	13.95	0.43	0.43

### 第三节 股本变动及股东情况

#### 一、变动情况

##### (一) 股份变动情况表

单位：股

	本次变动前		本次变动增减(+, -)					本次变动后	
	数量	比例	发行新股	送股	公积金转股	其他	小计	数量	比例
一、有限售条件股份	170,858,602	60.09%	0	0	0	-148,387,638	-148,387,638	22,470,964	7.90%
1、国家持股	0	0.00%	0	0	0	0	0	0	0.00%
2、国有法人持股	0	0.00%	0	0	0	0	0	0	0.00%
3、其他内资持股	169,842,750	59.73%	0	0	0	-169,842,750	-169,842,750	0	0.00%
其中：境内非国有法人持股	127,627,500	44.88%	0	0	0	-127,627,500	-127,627,500	0	0.00%
境内自然人持股	42,215,250	14.85%	0	0	0	-42,215,250	-42,215,250	0	0.00%
4、外资持股	0	0.00%	0	0	0	0	0	0	0.00%
其中：境外法人持股	0	0.00%	0	0	0	0	0	0	0.00%
境外自然人持股	0	0.00%	0	0	0	0	0	0	0.00%
5、高管股份	1,015,852	0.36%	0	0	0	21,455,112	21,455,112	22,470,964	7.90%
二、无限售条件股份	113,491,398	39.91%	0	0	0	148,387,638	148,387,638	261,879,036	92.10%
1、人民币普通股	113,491,398	39.91%	0	0	0	148,387,638	148,387,638	261,879,036	92.10%
2、境内上市的外资股	0	0.00%	0	0	0	0	0	0	0.00%
3、境外上市的外资股	0	0.00%	0	0	0	0	0	0	0.00%
4、其他	0	0.00%	0	0	0	0	0	0	0.00%
三、股份总数	284,350,000	100.00%	0	0	0	0	0	284,350,000	100.00%

##### (二) 限售股份变动情况表

单位：股

股东名称	年初限售股数	本年解除限售股数	本年增加限售股数	年末限售股数	限售原因	解除限售日期
万丰奥特控股集团有限公司	127,627,500	127,627,500	0	0	大股东解禁	2010-05-14
陈爱莲	28,470,750	7,117,688	0	21,353,062	大股东解禁	2010-05-14
吴良定	13,744,500	13,744,500	0	0	大股东解禁	2010-05-14
朱训明	1,015,852	0	100,000	1,115,852	换届高管卸任	2011-03-23
李 华	0	0	2,050	2,050	高管离任后6个月内购入股份	2011-03-31



合计	170,858,602	148,489,688	102,050	22,470,964	—	—
----	-------------	-------------	---------	------------	---	---

注：

- (1) 万丰奥特控股集团有限公司、陈爱莲、吴良定作为公司控股股东及实际控制人，所持股份自公司公开发行上市之日起锁定三年，控股股东及实际控制人的限售股份于 2010 年 5 月 14 日上市流通，此次可上市流通股份的总数 169,842,750 股，占公司股份总数的 59.73%。
- (2) 陈爱莲所持限售股份为现任高管限售股份，每年锁定股份为上年所持全部股份的 75%。
- (3) 朱训明经 2010 年 9 月 23 日召开的四届一次董事会换届选举离任董事，其所持所有股份 6 个月内全部锁定，6 个月后解禁锁定股份的 50%，12 个月后所持股份全部解除。

## 二、股票发行和上市情况

1、到报告期末为止的前 3 年内未发行包括股票、可转换公司债券、分离交易的可转换公司债券等证券及其他衍生证券；

2、报告期内无送股、转增股本、配股、增发新股、非公开发行股票、权证行权、实施股权激励计划、企业合并、可转换公司债券转股、减资、内部职工股上市、债券发行或其他原因引起公司股份总数及结构的变动、公司资产负债结构的变动的情况；

3、公司无内部职工股。

## 三、股东数量及主要股东持股情况

单位：股

股东总数		19,106			
前 10 名股东持股情况					
股东名称	股东性质	持股比例	持股总数	持有有限售条件股份数量	质押或冻结的股份数量
万丰奥特控股集团有限公司	境内非国有法人	45.10%	128,230,536	0	0
陈爱莲	境内自然人	10.01%	28,470,750	21,353,062	0
吴良定	境内自然人	4.83%	13,744,500	0	0
全国社会保障基金理事会转持二户	国有法人	3.09%	8,800,000	0	0
夏越璋	境内自然人	1.04%	2,945,250	0	0
中国银行-工银瑞信核心价值股票型证券投资基金	境内非国有法人	0.77%	2,183,677	0	0
俞林	境内自然人	0.60%	1,703,500	0	0
吕永新	境内自然人	0.56%	1,600,000	0	0
朱训明	境内自然人	0.39%	1,115,852	1,115,852	0
唐芳英	境内自然人	0.39%	1,100,000	0	0
前 10 名无限售条件股东持股情况					
股东名称		持有无限售条件股份数量		股份种类	
万丰奥特控股集团有限公司		128,230,536		人民币普通股	
吴良定		13,744,500		人民币普通股	
全国社会保障基金理事会转持二户		8,800,000		人民币普通股	
陈爱莲		7,117,688		人民币普通股	
夏越璋		2,945,250		人民币普通股	
中国银行-工银瑞信核心价值股票型证券投资基金		2,183,677		人民币普通股	
俞林		1,703,500		人民币普通股	
吕永新		1,600,000		人民币普通股	
唐芳英		1,100,000		人民币普通股	
中国汽车技术研究中心		1,017,500		人民币普通股	
上述股东关联关系或一致行动的说明	前 10 名股东中万丰奥特控股集团有限公司持有公司 45.10% 的股份，是公司的控股股东，陈爱莲女士持有公司 10.01% 的股份，吴良定先生持有公司 4.83% 的股份；陈爱莲女士和吴良定先生分别持有万丰集团 39.60% 和 22.50% 的股权，吴良定先生和陈爱莲女士为夫妻关系，为公司的实际控制人。其他股东中夏越璋、俞林、朱训明为控股股东万丰奥特控股集团有限公司的董事；中国汽车研究中心是公司的发起人股东，该中心法定代表人赵航为公司董事，未知其他股东之间是否存在关联关系。				

#### 四、 控股股东及实际控制人情况介绍

##### （一） 控股股东情况

公司名称：万丰奥特控股集团有限公司

企业性质：股份制企业

法人代表：陈爱莲

成立日期：1998年3月4日

注册资本：12000万元人民币

主营业务：汽车、摩托车铝轮、机械装备制造领域的实业投资，金融证券投资。

万丰奥特控股集团有限公司现持有公司 128,230,536 万股，持股比例为 45.10%，为公司的控股股东。

## （二）实际控制人简介

万丰奥特控股集团有限公司持有公司 45.10%的股份，是公司的第一大股东；陈爱莲女士持有公司 10.01%股权，吴良定先生持有公司 4.83%股权；陈爱莲女士和吴良定先生分别持有万丰奥特控股集团 39.6%和 22.5%的股权。吴捷先生持有万丰奥特控股集团 3.76%股权；吴良定先生和陈爱莲女士为夫妻关系，吴良定先生和吴捷先生为父子关系，共同直接或间接持有公司 59.94%股权，共同构成公司的实际控制人。

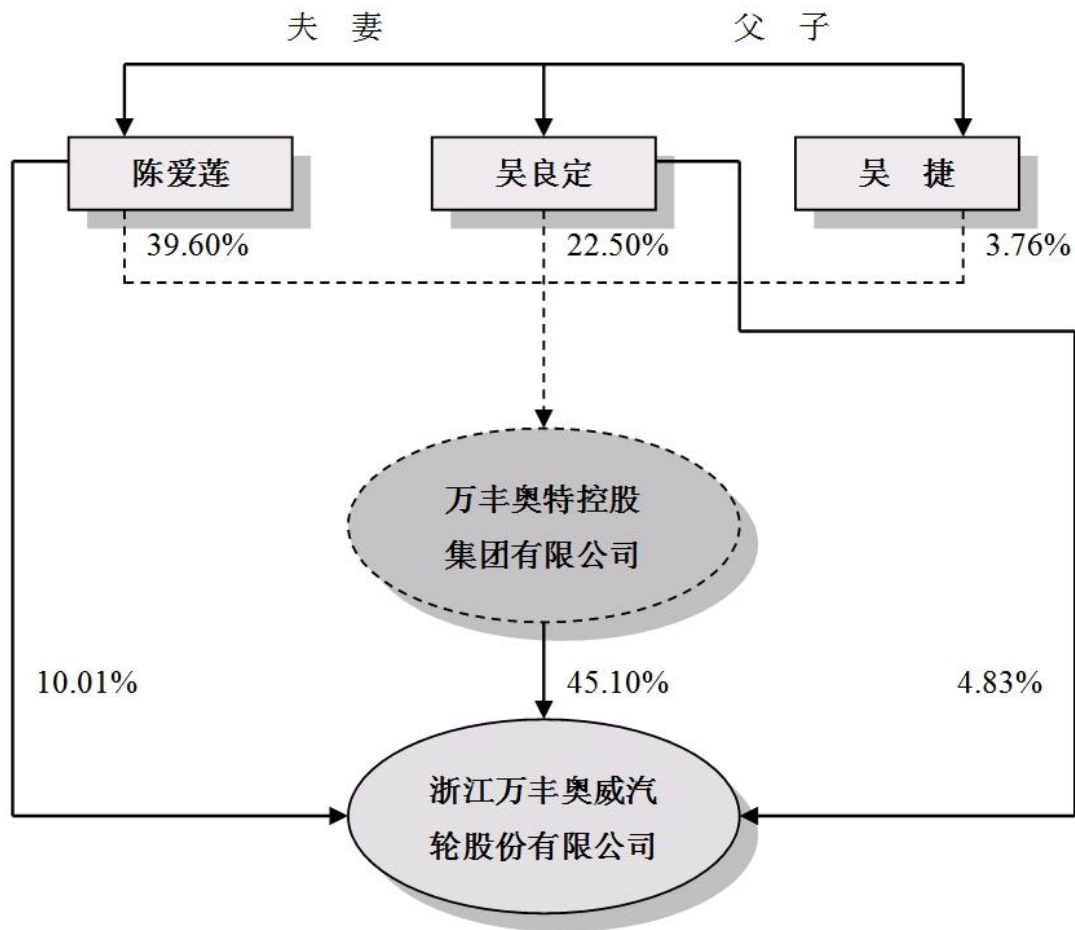
实际控制人情况如下：

陈爱莲女士：中国国籍，未拥有永久境外居留权；身份证号码：33062419580120076X，住所：浙江省新昌县城关镇西街 24 号。

吴良定先生：中国国籍，未拥有永久境外居留权；身份证号码：330624194609096996；住所：浙江省新昌县城关镇西街 24 号。

吴捷先生：中国国籍，未拥有永久境外居留权；身份证号码：330624671024701；住所：浙江省新昌县城关镇江南路 5 号 405 室。

## (三) 公司与实际控制人之间的产权及控制关系



## 五、其它持股在10%以上（含10%）的法人股东情况

公司无其它持股在 10% 以上（含 10%）的法人股东情况。

## 第四节 董事、监事和高级管理人员和员工情况

### 一、董事、监事和高级管理人员情况

#### (一) 董事、监事和高级管理人员持股变动及报酬情况

姓名	职务	性别	年龄	任期起始日期	任期终止日期	年初持股数	年末持股数	变动原因	报告期内从公司领取的报酬总额(万元)(税前)	是否在股东单位或其他关联单位领取薪酬
陈爱莲	董事长	女	52	2010-09-23	2013-09-22	28,470,750	28,470,750	-	200.57	否
陈滨	董事	男	31	2010-09-23	2013-09-22	0	0	-	93.28	否
张锡康	董事	男	41	2010-09-23	2013-09-22	0	0	-	0.00	是
梁赛南	董事	女	34	2010-09-23	2013-09-22	0	0	-	55.33	否
李赞	董事	男	33	2010-09-23	2013-09-22	0	0	-	29.95	否
赵航	董事	男	55	2010-09-23	2013-09-22	0	0	-	0.00	是
李若山	独立董事	男	61	2010-09-23	2013-09-22	0	0	-	10.00	否
张书林	独立董事	男	70	2010-09-23	2013-09-22	0	0	-	6.00	否
孙大建	独立董事	男	56	2010-09-23	2013-09-22	0	0	-	1.00	否
吕雪莲	监事会主席	女	39	2010-09-23	2013-09-22	0	0	-	0.00	是
赵亚红	监事	男	40	2010-09-23	2013-09-22	0	0	-	0.00	是
俞光耀	监事	男	39	2010-09-23	2013-09-22	0	0	-	8.71	否
童胜坤	监事	男	40	2010-09-23	2013-09-22	0	0	-	16.06	否
吴少英	监事	男	36	2010-09-23	2013-09-22	0	0	-	11.22	否
吴兴忠	副总经理	男	42	2010-09-23	2013-09-22	0	0	-	18.10	否
余登峰	副总经理	男	35	2010-09-23	2013-09-22	0	0	-	17.22	否
徐晓芳	董事会秘书	女	29	2010-09-23	2013-09-22	0	0	-	11.26	否
丁锋云	财务总监	男	36	2010-09-23	2013-09-22	0	0	-	9.70	是

合计	-	-	-	-	-	28,470,750	28,470,750	-	488.4	-
----	---	---	---	---	---	------------	------------	---	-------	---

## (二) 报告期内，董事、监事、高级管理人员的变动情况

### 1、董事、监事变动情况

因公司第三届董事会、监事会任期届满，2010年9月23日，经2010年第一次临时股东大会、第四届董事会第一次会议、第四届监事会第一次会议审议批准，公司董事、监事发生变动如下：

#### (1) 董事变动情况：

经2010年第一次临时股东大会审议批准，选举陈爱莲女士、陈滨先生、张锡康先生、赵航先生、梁赛南女士、李赟先生为公司第四届董事会董事，李若山先生、张书林先生、孙大建先生为公司独立董事，以上九人组成公司第四届董事会董事，任期三年。原公司董事朱训明先生不再担任董事职务，原独立董事徐兴尧先生不再担任独立董事职务。

经四届一次董事会审议，选举陈爱莲女士为第四届董事会董事长。

#### (2) 监事变动情况：

经2010年第一次临时股东大会审议批准，选举吕雪莲女士、赵亚红先生、童胜坤先生为公司第四届监事会股东代表监事，与公司职工代表大会选举的职工代表监事俞光耀先生、吴少英先生组成公司第四届监事会，任期三年。原公司监事盛晓方先生、杨志军先生不再担任监事职务。

经四届一次监事会审议，选举吕雪莲女士为公司第四届监事会主席。

### 2、高级管理人员变动情况

(1) 2010年3月28日，经第三届董事会第二十一次会议批准，公司高管发生变动如下：

聘任吴兴忠先生为公司副总经理，负责营销工作；聘任余登峰先生为公司副总经理，负责生产工作。

(2) 2010年6月26日，吴延坤先生因个人原因申请辞去公司董事会秘书、副总经理职务。

(3) 2010年7月28日，经第三届董事会第二十四次会议批准，公司高管发生变动如下：

聘任徐晓芳女士担任公司副总经理兼董事会秘书，任职期限至本届董事会届满之日止。

(4) 2010 年 9 月 23 日, 经第四届董事会第一次会议批准, 公司高管发生变动如下:

聘任陈滨先生为公司总经理, 聘任余登峰先生、吴兴忠先生为公司副总经理, 聘任徐晓芳女士为公司副总经理兼董事会秘书, 聘任丁锋云先生为公司财务总监, 任期三年, 从董事会通过之日起计算。

### (三) 公司董事、监事、高级管理人员最近 5 年的主要工作经历及在其它单位的任职或兼职情况

1、陈爱莲: 女, 1958 年出生, 硕士研究生, 高级经济师; 现任本公司董事长、万丰奥特控股集团有限公司董事长、上海万丰奥特投资股份有限公司董事长; 荣获中国经营大师、全国优秀创业企业家、全国优秀中国特色社会主义建设者、全国“三八”红旗手、中国十大杰出女性、华夏巾帼“爱心使者”、风云浙商等称号, 当选为中共十七大代表, 浙江省第十一届、第十二届党代表, 并担任中国企业联合会副会长、上海市浙江商会执行副会长、上海浙江商会女企业家联谊会会长、浙江省商会副会长等社会职务。

2、陈 滨: 男, 1979 年出生, 毕业于英国赫尔大学, 获得工商管理硕士学位; 现任公司董事、总经理、宁波奥威尔轮毂有限公司董事长, 曾任威海万丰奥威汽轮股份有限公司董事长、浙江万丰车业有限公司经理, 公司副总经理。

3、张锡康: 男, 1969 年出生, 在读 EMBA; 现任公司董事, 浙江万丰摩轮有限公司董事长、广东万丰摩轮有限公司董事长; 万丰奥特控股集团有限公司董事、上海万丰奥特投资股份有限公司董事。曾任浙江万丰摩轮有限公司总经理。

4、梁赛南: 女, 1976 年出生, 在读 EMBA, 高级经济师; 现任公司董事、浙江万丰摩轮有限公司总经理、威海万丰奥威汽轮有限公司董事长; 曾任威海万丰奥威汽轮有限公司总经理、上海万丰客车公司营销中心主任, 万丰集团上海工作部部长, 浙江万丰摩轮有限公司副总经理, 上海万丰铝业有限公司总经理。

5、李 赟: 男, 1977 年出生, 复旦大学在读 EMBA; 现任公司董事、宁波奥威尔轮毂有限公司董事、总经理; 曾任万丰奥特控股集团总裁办主任、新昌县城东新区管委会办公室主任、党组成员、办公室主任; 新昌县沙溪镇政府副镇长。

6、赵 航: 男, 1955 年出生, 中欧国际工商学院 EMBA, 研究员级高级工程师; 现任中国汽车技术研究中心主任, 兼任博士后科研工作站站长, 中国汽车工业协会副理事长、中国汽车工程学会常务理事、武汉理工大学博士生导师, 同时担任同济大学、吉林大学、重庆交通学院等高校兼职教授。

7、李若山: 男, 1949 生, 审计学博士, 复旦大学教授、博士生导师; 现任公司独立董事、复旦大学校务委员会委员、复旦大学金融期货研究所所长、上海证



券交易所上市公司专家委员会委员，兼任宁波广博股份有限公司独立董事、上海申能集团股份有限公司独立董事、太平洋保险公司独立董事。曾任复旦大学管理学院财务与金融系主任。

8、张书林：男，1940 年出生，研究员级高级工程师，1965 年 4 月清华大学自动控制系本科毕业；现任公司独立董事，中国汽车工程学会、中国汽车技术研究中心主任顾问，国家发改委汽车专家组组长，兼任辽宁曙光汽车集团股份有限公司独立董事。历任河北邢台红星汽车厂工程师、京津冀汽车工业联营公司处长、中国汽车工业总公司规划部副处长、机械工业部汽车工业司处长、副司长、中国汽车工业协会常务副理事长兼秘书长。

9、孙大建：男，1954 年出生，中大学毕业，高级会计师、注册税务师、注册会计师；现任公司独立董事、上海耀华皮尔金顿玻璃股份有限公司总会计师。曾任上海财经大学会计系教师、大华会计师事务所业务二部经理、上海耀华皮尔金顿玻璃股份有限公司副总会计师。

10、吕雪莲：女，1971 年出生，大专文化，现任公司监事会主席、万丰奥特控股集团审计部部长、万丰奥特控股集团有限公司、浙江万丰摩轮有限公司、威海万丰镁业科技发展有限公司监事。曾任浙江万丰摩轮有限公司财务部经理。

11、赵亚红：男，1970 年出生，本科学历，现任公司监事，万丰奥特控股集团财务中心总监，曾任中国银行新昌支行营业部主任、兴业银行绍兴支行营业部总经理助理职务。

12、童胜坤：男，1970 年出生，大学文化，现任公司监事、总工程师；曾负责制修订国家行业标准多项，负责实施多项国家级创新项目及省级创新项目，多项新产品通过省级鉴定。

13、吴少英：男，1974 年出生，大专学历；现任公司监事、三工厂厂长。历任浙江万丰奥威汽轮股份有限公司制造部经理、宁波奥威尔轮毂有限公司副总经理、总经理、浙江万丰奥威汽轮股份有限公司二工厂厂长职务。

14、俞光耀：男，1971 年生，大专学历；现任公司监事、总经办主任兼公司工会主席；1994 年 1 月参加工作，曾任浙江万通中宝铝轮有限公司总经理秘书、浙江万丰奥威汽轮股份有限公司总经办副主任兼工会主席、党支部书记、万丰奥特控股集团党委办主任、浙江万丰奥威汽轮股份有限公司制造中心内务部经理、外协部经理、厂长等职务。

15、吴兴忠：男，1968 年出生，大学文化，高级工程师；现任浙江万丰奥威汽轮股份有限公司副总经理，分管营销工作。曾任万丰奥特控股集团技术中心



总监、浙江万丰科技开发有限公司涂料部总经理、浙江万丰奥威汽轮股份有限公司总经理助理职务。

16、余登峰：男，1975 年出生，大学文化；现任浙江万丰奥威汽轮股份有限公司副总经理，分管生产工作。曾任浙江万丰摩轮有限公司技术部经理、制造部经理、常务副总经理以及浙江万丰奥威汽轮股份有限公司总经理助理职务。

17、徐晓芳：女，1981 年出生，本科学历；现任浙江万丰奥威汽轮股份有限公司副总经理、董事会秘书，兼任宁波奥威尔轮毂有限公司、威海万丰奥威轮毂有限公司董事会秘书。曾任浙江万丰奥特控股集团总裁办秘书、浙江万丰科技开发有限公司采购部经理、上海万丰铝业有限公司总经办主任、浙江万丰奥威汽轮股份有限公司证券事务代表职务。

18、丁锋云：男，1974 年出生，大专文化；现任浙江万丰奥威汽轮股份有限公司财务总监。曾任浙江三花股份有限公司财务科科长、万丰奥特控股集团有限公司预算管理部副部长、浙江万丰科技开发有限公司财务部经理、万丰奥特控股集团有限公司资金管理部部长、财务副总监、财务总监职务，浙江万丰奥威汽轮公司副总监。

## 二、员工情况

截止2010年12月31日，公司员工人数为2720人。

### 1、现有员工专业结构、受教育程度

分类类别	类别项目	人数（人）	占公司总人数比例
专业构成	生产人员	2208	81.45%
	销售人员	45	1.66%
	技术人员	122	4.50%
	财务人员	22	0.81%
	行政及管理人员	314	11.58%
教育程度	研究生及以上	6	0.22%
	大专、本科学历	417	15.23%
	高中、中专及以下	2297	84.54%

2、公司有需要承担费用的退休职工人数为5人。

## 第五节 公司治理结构

### 一、公司治理的现状

报告期内，公司严格按照《公司法》、《证券法》、《上市公司治理准则》、《深圳证券交易所股票上市规则》和中国证监会有关法律法规的要求，进一步完善了公司法人治理结构，规范公司运作。公司治理状况符合中国证监会发布的有关上市公司治理的规范性文件。

#### 1、关于股东与股东大会

公司严格按照《股东大会议事规则》等的规定和要求，召集、召开股东大会，能够确保全体股东特别是中小股东享有平等地位，充分行使自己的权力。

#### 2、关于公司与控股股东

公司拥有独立的业务和自主经营能力，在业务、人员、资产、机构、财务上独立于控股股东，公司董事会、监事会和内部机构独立运作。公司控股股东能严格规范自己的行为，没有超越公司股东大会直接或间接干预公司的决策和经营活动的行为。

#### 3、关于董事与董事会

公司严格按照《公司章程》规定的选聘程序选举董事；公司目前有独立董事三名，占全体董事的三分之一，董事会的人数及人员构成符合法律法规和《公司章程》的要求。公司全体董事能够依据《董事会议事规则》、《独立董事工作制度》、《中小企业板块上市公司董事行为指引》等制度开展工作，按时出席董事会和股东大会，积极参加相关知识的培训，熟悉有关法律法规。

#### 4、关于监事与监事会

公司监事会设监事5名，其中职工代表监事2名，监事会的人数和构成符合有关法律、法规的要求；监事会严格按照《公司章程》、《公司监事会议事规则》的规定召集、召开监事会会议；公司监事能够本着对股东负责的态度，认真履行职责，对公司提供的对外担保、非公开发行股票、重大投资等事项，以及募集资金使用情况、财务状况、董事和高级管理人员的履职情况进行有效的监督。

## 5、关于绩效评价和激励约束机制

公司逐步建立了公正、透明的董事、监事和经理人员的绩效评价标准和激励约束机制，建立了完善的绩效考评机制，高级管理人员的薪酬与公司经营业绩指标挂钩，经理人员的聘任公开、透明，符合法律法规的规定。

## 6、关于相关利益者

公司充分尊重和维护相关利益者的合法权益，实现社会、股东、公司、员工等各方利益的协调平衡，共同推动公司持续、稳健发展。

## 7、关于信息披露与透明度

公司已指定董事会秘书为公司的投资者关系管理负责人，负责公司的信息披露、投资者关系的管理，接待股东的来访和咨询；指定《证券时报》和巨潮网为公司信息披露的报纸和网站，严格按照有关法律法规的规定真实、准确、及时地披露信息，并确保所有股东有获得信息的公平机会。

## 二、公司董事长、独立董事及其他董事履行职责的情况

报告期内，公司董事长能够积极推动公司内部各项制度的制订和完善，加强董事会建设，使董事会会议依法正常运作；能够严格坚持董事会集体决策机制，不存在个人意见代替董事会决策及影响其他董事独立决策的现象；在其职责范围内能够审慎行使权力，无超越其职权范围的行为；能够积极督促董事会决议的执行，保证独立董事和董事会秘书的知情权，为其履行职责创造良好的工作条件。

2010 年度，公司全体独立董事能够独立公正地履行职责，对公司重大关联交易、对外担保、募集资金使用、聘用会计师事务所、聘任解聘高级管理人员、公司董事、高级管理人员的薪酬等方面发表了独立意见，对公司重大生产经营活动进行了有效监督，提高了公司的科学决策能力、降低了经营风险、维护了公司全体股东，特别是中小股东的利益。

报告期内，公司全体董事均能积极参加董事会会议，客观、公正地审议会议事项，勤勉尽责，公平对待所有股东、认真执行董事会和股东大会决议，维护公司及全体股东的整体利益。

报告期内，公司董事出席董事会会议情况如下：

董事姓名	具体职务	应出席次数	现场出席次数	以通讯方式参加会议次数	委托出席次数	缺席次数	是否连续两次未亲自出席会议
陈爱莲	董事长	11	2	9	0	0	否
陈 滨	董事	11	2	9	0	0	否
张锡康	董事	11	2	9	0	0	否
梁赛南	董事	11	2	9	0	0	否
李 赟	董事	4	1	3	0	0	否
赵 航	董事	11	2	9	0	0	否
李若山	独立董事	11	1	9	1	0	否
张书林	独立董事	11	2	9	0	0	否
徐兴尧	独立董事	7	1	6	0	0	否
孙大建	独立董事	4	1	3	0	0	否

### 三、公司与控股股东在业务、人员、资产、机构、财务等方面的情况

公司在业务、人员、资产、机构、财务等方面与控股股东相互独立，公司具有独立完整的业务及自主经营能力。

1、业务：公司业务独立于控股股东及其下属企业，拥有独立完整的供应、生产和销售系统，独立开展业务，不依赖于股东或其它任何关联方。

2、人员：公司人员、劳动、人事及工资完全独立。公司董事长、总经理、副总经理、董事会秘书、财务负责人等高级管理人员均在公司工作并领取薪酬，除董事长外均未在控股股东及其下属企业担任除董事、监事以外的任何职务和领取报酬。

3、资产：除部分办公用房为公司向关联方以租赁方式使用之外，公司拥有独立于控股股东的生产经营场所，拥有独立完整的资产结构，拥有独立的生产系统、辅助生产系统和配套设施、土地使用权、房屋所有权等资产，拥有独立的采购和销售系统。

4、机构：公司设立了健全的组织机构体系，独立运作，不存在与控股股东或其职能部门之间的从属关系。

5、财务：公司有独立的财务会计部门，建立了独立的会计核算体系和财务管理制度，独立进行财务决策。公司独立开设银行账户，独立纳税。

### 四、公司内部控制情况

#### (一)内部审计制度的建立情况以及内审工作指引落实情况

1. 公司股票于 2006 年 11 月 28 日完成公开发行并正式上市，2007 年 3 月

公司建立了内部审计制度,《内部审计工作制度》经公司第二届董事会第十四次会议审议通过。

2. 公司董事会设立了审计委员会,自 2007 年起设立了独立于公司财务部门及其它经营管理部门的内部审计机构,公司审计部直接对审计委员会负责,向审计委员会报告工作。

### 3. 人员安排

(1) 2010 年 9 月 23 日,公司召开四届一次董事会进行换届选举,四届审计委员会成员三人,全部由董事组成,其中独立董事两人,占半数以上,独立董事李若山先生担任审计委员会召集人,李若山先生为审计学博士;(2) 公司审计部配备专职审计人员 3 人;(3) 内部审计负责人沈春妃女士专职负责公司内部审计工作,内部审计部门负责人由审计委员会提名,并经公司董事会正式任免。

## (二) 年度内部控制自我评价报告披露相关情况

1. 审计委员会根据内部审计部门出具的评价报告及相关资料,对与财务报告和信息披露事务相关的内部控制制度的建立和实施情况出具年度内部控制自我评价报告。

### 2. 本年度内部控制自我评价报告包括以下内容:

(1) 公司建立内部控制制度的目标和遵循的原则;(2) 内部控制制度建立和实施;(3) 内部控制存在的缺陷及改进计划;(4) 内部控制自我评估结论。

### 3. 内部控制自我评价报告结论

公司现有内部控制制度体系基本建立、健全并已得到有效执行,公司的内控体系与相关制度能够适应公司管理的要求和发展的需要,能够对编制真实公允的财务报表提供合理的保证,能够对公司各项业务的健康运行及公司经营风险控制提供保证。随着公司未来经营发展的需要,公司将不断深化管理,进一步完善内部控制制度,使之始终适应公司发展的需要和国家有关法律法规的要求。

4. 独立董事、监事会审查并同意了公司提交的《公司内部控制自我评价报告》,认为公司现有的内部控制制度符合我国有关法规和证券监管部门的要求,在所有重大方面保持了与企业业务及管理相关的有效的内部控制;公司《2010 年度内部控制自我评价报告》真实、客观地反映了其内部控制制度的建设及运行情况。

### 5. 公司《内部控制自我评估》报告经公司董事会、监事会审核通过后于 2011

年 3 月 19 日披露于公司指定信息披露巨潮资讯网 ([www.cninfo.com.cn](http://www.cninfo.com.cn)) 上。

### (三) 审计委员会和内部审计部门本年度的主要工作内容与工作成效

#### 1. 审计委员会的主要工作内容与工作成效

(1) 每季度均及时听取、审阅公司业绩快报和募集资金使用情况专项报告。

(2) 2010 年 7 月 8 日, 审阅了公司审计部提交的半年度内部审计工作报告。

(3) 2010 年 7 月 22 日, 公司因重大资产重组事项实行紧急停牌, 提议聘任本次重大资产重组事项服务的审计机构和资产评估机构名单。

(4) 2011 年 3 月 12 日审阅了公司审计部提交的 2010 年度公司累计及当期对外担保情况、重要的关联交易以及重大合同情况。

#### 2、内部审计的主要工作内容与工作成效

2010 年度审计部门严格按照财政部、证监会、深交所有关法规要求, 及时审核公司募集资金使用、收购与出售资产、重大关联交易、重大诉讼与仲裁事项及重大合同及其履行等公司重要事项, 并出具了相关审核报告。

除上述与上市公司信息披露有关的常规审核项目外, 2010 年度计划审计项目 10 个, 实际完成 10 个, 其中制度执行检查项目 3 个, 专项审计调查项目 3 个, 经营管理审计项目 1 个, 经营业绩审计项目 3 个, 审计计划完成率 100%, 提出审计建议 45 条, 被审计单位采纳 43 条, 审计建议采纳率为 96%, 完成公司年度计划目标。

#### 1、公司募集资金使用情况审核

根据公司募集资金管理制度及深交所的有关规定要求, 每季度对公司募集资金使用和项目进度情况进行审核。督促公司加强对募集资金的管理, 维护公司及股东的合法权益, 特别是对募集资金使用的合理性和及时性进行评价, 同时对募集资金项目进行跟踪, 做到资金使用规范、公开和透明。

截止 2010 年 12 月 31 日, 公司募集资金专户存款余额为 4402.31 万元。2010 年度募集资金使用情况如下:

(1) 直接投入募集资金款项 3045.63 万元;

(2) 闲置募集资金暂时补充公司流动资金归还 4000 万元;

(3) 募集资金存款利息收入等 38.9 万元。

#### 2、公司高管报酬发放情况审核



根据 2010 年 3 月 25 日薪酬委员会审议通过的《浙江万丰奥威汽轮股份有限公司高管人员 2010 年薪酬考核办法》及 2010 年度公司经营计划,公司审计、财务及人力资源部门对 2010 年度公司高管就以下指标进行了薪酬综合考核,包括销售完成率、利润完成率、四项资金周转率、总资产报酬率、劳动效率及生产和采购成本控制等指标。

### 3、对外担保情况审核

除了对控股子公司提供担保之外,公司不存在其他对外担保事项,对控股子公司提供担保情况如下:

截止 2010 年 12 月 31 日,为两控股子公司提供担保的期末余额 3 亿元,占公司最近一期经审计 2010 年 12 月 31 日净资产 87995 万元的 34.09%,占总资产的 25.31%。两子公司在上述担保项下实际发生借款 10036.3 万元。接受担保的控股子公司威海公司最近一期经审计的资产负债率为 22.38%,宁波公司最近一期经审计的资产负债率为 57.25%。公司对外担保均依照中国证监会的相关规定经过了董事会及股东大会的审批,同时独立董事发表了意见,接受担保的子公司经营正常,目前不存在承担连带还款责任的风险。

### 4、重大的关联交易进行审计

(1) 本公司以公开招标的形式购入浙江日发数码精密机械股份有限公司 6 台数控立式车床,购入的公允价格为 420 万元;

(2) 本公司以公开招标的形式购入浙江万丰科技开发有限公司购入 10 台低压铸造机,3 台毛刺机,购入的公允价格分别为 734 万元、81 万元。

上述二项关联交易的发生及相关协议的签署,均按照有关规定经股东大会或董事会的审批,遵循公平、公正、公开的原则,定价公允、合理,交易双方的权利和义务及法律责任明确,符合公司和全体股东的利益。

### 5、重大合同进行审计

公司 2010 年度发生的重大合同,浙江日发数码精密机械股份有限公司、浙江万丰科技开发有限公司和浙江万丰奥威汽轮股份有限公司签订的《设备采购合同》,经公司 2010 年第四届董事会第一次会议审议,同意以向第三方交易价格的方式确定公允价格采购各项设备,合同签订前经过内部合同评审和内部审计审核、独立董事审查并签署意见和对外公告等程序,程序合法,采购的设备将用来满足本公司的生产需要,确保公司稳定生产,符合公司利益,有利于公司的长期

发展。

## 6、内部控制与风险管理审计

审计部本年度将内控检查、评价与改善贯穿于财务收支、会计核算、信息披露、专项调查等审计业务之中，审计部门对发现的业务环节内部控制缺陷，均提出了具体的建议。其中部分问题在 2011 版管理制度中得以完善，或在现有业务中得以改进。

公司内部控制体系的建立和完善是一个不断持续改进的过程，随着审计人员素质的提高，审计部门必将在公司治理、内部控制与风险管理方面发挥越来越重要的作用。

## 7、经营管理审计与专项审计调查

根据公司实际经营管理需要，审计部完成经营管理类审计与专项审计调查项目 9 个，其中制度执行检查项目 3 个，专项审计调查项目 3 个，经营管理审计项目 1 个，经营业绩审计项目 3 个。

2010 年一季度审计部联合财务部、法务部等相关专业人员对公司实施了各项制度执行情况，对公司首次实施的年度激励措施进行了专项审计。二季度对各公司财务收支权限进行了专项审计。三季度联合集团人力资源部、设备科、财务部等相关专业人士对 45 万件设备投资情况进行了专项审计，对各公司的经营管理进行了审计；四季度分别对宁波公司、威海公司和汽轮公司进行了 2010 年经营业绩审计。上述审计业务覆盖了三家公司财务及产供销业务的主要环节，又针对突出问题的专项审计调查，促进了公司经营管理和业务绩效的改善。



## 第六节 股东大会情况简介

报告期内，公司共召开股东大会三次，会议的召集、召开与表决程序符合《公司法》、公司《章程》及公司《股东大会议事规则》等法律、法规及规范性文件的规定。具体如下：

（一）2010年4月26日，召开2009年度股东大会，会议审议通过了如下八项议案：

- 1、《2009年度董事会工作报告》
- 2、《2009年度监事会工作报告》
- 3、《2009年度报告全文及摘要》
- 4、《2009年财务决算报告》
- 5、《2009年度利润分配议案》
- 6、《关于2010年度对外担保事项的议案》
- 7、《关于2010年度贷款计划的议案》
- 8、《关于聘请2010年度审计机构的议案》

会议决议公告刊登在巨潮资讯网www.cninfo.com.cn上。

（二）2010年9月23日，召开2010年第一次临时股东大会，会议审议通过了如下四项议案：

- 1、《关于公司董事会换届选举的议案》
- 2、《关于公司监事会换届选举的议案》
- 3、《关于公司第四届董事、监事津贴的议案》
- 4、《关于45万件锻造汽车铝轮毂固定资产投资项目新增涂装生产线及调整投资总额的议案》

会议决议公告刊登在巨潮资讯网www.cninfo.com.cn上。

（三）2010年10月25日，召开2010年第二次临时股东大会，会议审议通过了如下十一项议案：

- 1、《关于公司符合重大资产重组条件的议案》

- 2、《关于公司非公开发行股份购买资产暨关联交易的议案》
  - 3、《关于浙江万丰奥威汽轮股份有限公司发行股份购买资产暨关联交易报告书（草案）及摘要的议案》
  - 4、《关于签署〈浙江万丰奥威汽轮股份有限公司非公开发行股份购买资产之协议书〉的议案》
  - 5、《关于签署〈浙江万丰奥威汽轮股份有限公司非公开发行股份购买资产协议之补充协议〉的议案》
  - 6、《关于签署〈浙江万丰奥威汽轮股份有限公司与万丰奥特控股集团有限公司、张锡康、蔡竹妃、倪伟勇之补偿协议〉的议案》
  - 7、《关于浙江万丰摩轮有限公司25%股权相关事宜安排的议案》
  - 8、《关于批准万丰奥特控股集团有限公司及其一致行动人免于以要约收购方式增持公司股份的议案》
  - 9、《关于签署〈关于中外合资经营企业浙江万丰摩轮有限公司之修订并重述的合资经营合同〉的议案》
  - 10、《关于修改公司章程的议案》
  - 11、《关于授权董事会办理本次重大资产重组相关事项的议案》
- 会议决议公告刊登在《证券时报》巨潮资讯网www.cninfo.com.cn上。

## 第七节 董事会报告

### 一、公司经营情况

#### (一) 报告期内公司经营情况的回顾

##### 1、公司总体经营情况

2010 年度，公司坚持“以经营质量为中心、以人为本作保证”的指导思想，借助全球经济复苏的平台，夯实实业经营的基础，通过公司全员的努力拼搏，各项工作稳步推进，生产效率得到大幅提升，较好的完成了年度经营目标。

##### 1)、营业收入、营业利润、净利润的同比变化情况

单位:(人民币)元

	2010 年度	2009 年度	同比增减 (%)
营业收入	1,895,360,956.52	1,354,783,147.60	39.90
营业利润	177,926,676.86	88,417,936.91	101.23
净利润	166,605,758.87	86,208,059.86	93.26
归属于母公司股东的净利润	132,760,543.72	67,393,125.62	96.99

##### 2)、与前期披露的公司经营计划的差距

2010 年 3 月 30 日，公司在《2009 年年度报告》中披露了公司 2010 年的经营目标为年销售收入 18 亿元；公司 2010 年实际实现销售收入 18.95 亿元，年度计划完成率为 105.3%。

##### 3)、2010 年度主要工作开展如下：

2010 年，公司通过提产能、破技术、抓成本、建队伍等 9 个方面 20 个要点措施的实施，通过各级干部的努力拼搏，各项工作稳步推进，内容体系、预算体系、调度体系等得到大幅提升。

##### ①通过全员军训、专项计划推进、人才梯队建设，强化了团队执行力。

★公司组织了全员严格军训。通过对干部、员工的强化训练，员工的精神风貌和纪律素养得到有效提升，更形成了良好的团队协作能力，为年度计划的完

成发挥了积极作用。

★通过九个方面 20 个专项计划的稳步推进，使年度计划得到有效实施，计划下达、目标跟踪、问题改进体系逐步建立。

★对干部队伍进行了优化，调整；并建立了从领班到部门负责人的后备人才梯队

### ③产能得到明显提升，高要求产品的技术工艺得到有效突破

公司通过严抓过程控制、技能培训等措施不仅有效提升了劳动效率，促使月产量不断突破历史水平。同时，公司通过技术引进与人员引进等方式提升了高档产品模具开制的工艺技术，新品项目的开发成功率取得明显提高，高性能要求产品的 X 光、机械性能亦在量产中获得突破。

### ③优化市场布局

公司经过二年的市场布局调整，清晰了市场结构，初步形成了“253”的客户结构，客户集中度明显提高，市场订单不但满足了满负荷生产，还呈现了供不应求的局面。

### ④子公司发展情况

2010 年以来，公司强化了本部、子公司威海公司、子公司宁波公司在市场、采购、设备、人员等方面的统一调配，通过统一的协调，有效地提高了资源利用率，降低了成本，实现了生产的全面提高。

## 2、主营业务及其经营状况

### (1) 主营业务

公司的主营业务是汽车铝合金车轮的生产与销售。

### (2) 主营业务收入及主营业务利润构成情况

单位:(人民币)万元

分类标准	类型	主营业务收入	占本期比例 (%)	主营业务利润	占本期比例 (%)
地区	国内	95,920.95	51.91	20,360.93	59.93
	国外	88,876.70	48.09	13,615.23	40.07
	合计	184,797.65	100.00	33,976.16	100.00
客户类型	AM	59,336.21	32.11	11,842.80	34.86
	OEM	125,461.44	67.89	22,133.36	65.14
	合计	184,797.65	100.00	33,976.17	100.00
产品	电镀轮	15,084.52	8.16	2,269.51	6.68

	抛光轮	6,399.97	3.46	1,324.31	3.90
	涂装轮	162,248.66	87.80	30,237.72	89.00
	毛坯轮	988.49	0.53	140.21	0.41
	锻造轮	76.01	0.04	4.41	0.01
	合计	184,797.65	100.00	33,976.17	100.00

## (3) 分地区的经营情况

单位:(人民币)万元

地区	营业收入			营业成本			营业利润率(%)		
	本期	上期	增减	本期	上期	增减	本期	上期	增减
国内	95,920.95	65,346.88	46.79%	75,560.02	52,764.25	43.20%	21.23	18.8	2.43
国际	88,876.70	66,138.27	34.38%	75,261.47	58,571.49	28.50%	15.32	11.89	3.43
合计	184,797.65	131,485.15	40.55%	150,821.49	111,335.74	35.47%	18.39	15.32	3.07

## (4) 分产品的经营情况

单位:(人民币)万元

产品	营业收入			营业成本			营业利润率(%)		
	本期	上期	增减(%)	本期	上期	增减(%)	本期	上期	增减(%)
电镀轮	15,084.52	18,432.83	-18.16	12,815.01	16,455.33	-22.12	15.05	10.73	4.32
抛光轮	6,399.97	5,570.08	14.90	5,075.65	4,501.94	12.74	20.69	19.18	1.51
涂装轮	162,248.66	107,073.51	51.53	132,010.94	89,989.46	46.70	18.64	16.02	2.62
毛坯轮	988.49	408.73	141.84	848.28	389.01	118.06	14.18	4.83	9.35
锻造轮	76.01	-	-	71.60	-	-	5.80	-	-
合计	184,797.65	131,485.15	40.55	150,821.49	111,335.74	35.47	18.39	15.32	3.07

## (5) 主营业务成本变化情况

报告期内，公司主营业务成本的结构未发生重大变化，具体情况如下：

单位:(人民币)万元

项目	2009 年度		2010 年度	
	金额	比例	金额	比例
直接材料成本	62,036.27	55.72%	102,025.35	67.65%
人工成本	8,906.86	8.00%	9,094.95	6.03%
折旧及易耗品	17,401.78	15.63%	17,756.73	11.77%
燃料动力成本	14,373.44	12.91%	16,057.78	10.65%
外协加工成本	8,617.39	7.74%	5,886.67	3.90%
合计	111,335.74	100.00%	150,821.49	100.00%

#### (6) 主营业务盈利能力变化分析

报告期内，国内市场和国际市场的主营业务收入占公司全部主营业务收入分别为 51.91% 和 48.09%，其主营业务利润贡献占比分别为 59.93% 和 40.07%。可见，公司整体业绩的侧重点依然是国内市场，市场结构调整成效突出。

主营业务盈利能力提升的一个重要原因是成本控制的成功，主要体现在两个方面：一是产品产销量大幅增加，生产效率的提高有效降低了单位产品的固定费用分摊；二是劳动效率的提升有效的降低了人工成本；三是工艺改进、轻量化技术的突破及节能降耗的有效推进降低了单位产品的其它综合耗用。

#### (7) 五大供应商及五大客户情况

为降低材料供应的风险（包括质量风险和价格风险），公司采购部门对主要生产物资都开发了两个以上的供应商，在采购过程中依据市场变化情况灵活确定对供应商的采购量。与 09 年相比，2010 年公司对前五大供应商的采购比例有所下降，不存在依赖单一供应商的风险，公司对主要原材料——电解铝的主要供应商一直保持三家进行采购。

基于市场形势变化、公司战略布局和提高盈利能力的需要，公司进行了一系列的市场结构、客户结构调整，美国 GM 以及欧美主要 AM 大客户销量下降，日本、欧洲 OEM 新客户及国内 OEM 销量增加，淘汰了部分客户，客户集中度有所提高。

年 份		2008	2009	2010
五大 供应商	采购金额（万元）	64,673.77	71,099.25	68,979.28
	占年度采购 总额比例	59.68%	64.96%	53.76%

五大客户	销售金额(万元)	63,563.86	53,521.70	80,644.66
	占公司销售总额的比例	44.00%	39.50%	42.55%

2010年12月31日,公司对前五大供应商的预付账款余额总计1761.84万元,占公司预付账款总余额的80.18%,均为铝锭购买预付款;公司在前五大客户的应收账款总额为24100.33万元,占公司应收账款总余额的比例62.26%。

前五名供应商、客户与本公司不存在关联关系,公司董事、监事、高级管理人员、核心技术人员、持股5%以上股东、实际控制人和其他关联方在主要客户、供应商中无直接或间接拥有权益。单一供应商及客户的采购、销售比例均未超过30%,不存在过度依赖单一客户或供应商的风险。

### 3、报告期公司资产构成情况

单位: (人民币)元

项目	报告期末		报告期初		增减百分比
	金额	占总资产的比例(%)	金额	占总资产的比例(%)	
应收账款	390,942,022.74	25.10%	290,652,907.31	18.84	34.50%
存货	143,324,702.51	9.20%	182,217,206.00	11.81	-21.34%
投资性房地产	0.00	0.00%	0	0	0
长期股权投资	0.00	0.00%	0	0	0
固定资产	567,588,543.30	36.45%	567,057,626.90	36.75	0.09%
在建工程	39,070,598.14	2.51%	95,921,547.68	6.22	-59.27%
短期借款	109,634,707.59	7.04%	210,080,956.09	13.62	-47.81%
长期借款	0.00	0.00%	80,000,000.00	5.18	-100.00%
总资产	1,557,300,279.28	100.00%	1,542,799,823.48	100	0.94%

变动原因:

(1) 应收账款从期初的2.91亿元增加到3.87亿元,增加33.18%,主要是由于报告期增加了国内销售,而内销的回款周期普遍高于外销所致;

(2) 存货减少21.34%,主要因为报告期公司加强了对存货管理,以销定产、严格按定单组织生产,减少了存货资金的占用;

(3) 短期借款减少47.81%,因为报告期内公司加强了流动资金管理,及公司盈利的增加使现金流充裕,偿还了部分银行贷款;

(4) 长期借款期末减少了8000万元,是由于期末长期借款按规定转为一年内到期的非流动负债所致。

#### 4、报告期公司销售费用、管理费用、财务费用及所得税情况

(单位:人民币元)

项目	本期	上年同期	增减百分比
销售费用	54,973,770.08	40,584,135.83	35.46%
管理费用	87,444,277.31	63,873,279.30	36.90%
财务费用	17,760,018.03	9,895,371.95	79.48%
所得税	19,522,173.12	8,883,274.47	119.76%

变动主要原因:

(1) 销售费用的增加主要是由于公司销售上升使得一些随销售变化而变化的运费、仓储费等费用的增加。

(2) 管理费用增加主要是公司在新工艺及新产品开发方面的费用在 2010 年增加所致。

(3) 财务费用增加 79.48%，主要是公司在报告期内由于人民币汇率波动较大，汇兑损益由 2009 年的收益 264.12 万元变化为 2010 年损失 780.01 万元所致。

(4) 所得税增加 119.76%，主要是本期利润总额增加所致。

#### 5、公司现金流量的变动情况

单位: (人民币) 元

项目	本期	上年同期	增减百分比
经营活动产生的现金流量净额	233,676,020.63	124,832,973.85	87.19%
投资活动产生的现金流量净额	-66,869,248.39	-67,678,593.01	-1.20%
筹资活动产生的现金流量净额	-157,384,291.64	-94,250,953.16	66.98%

变动主要原因:

(1) 经营活动产生的现金流量增加主要是由公司销售增加引起经营性应收项目增加所致;

(2) 投资活动的净现金支出同比减少 1.2%，主要是公司 2010 年度外汇远期结汇交割产生的投资损益支出比上期减少 579.67 万元所致;



(3) 筹资活动产生的现金流量净额同比增加 66.98%，主要原因是公司盈利增长较大，借款减少从而使本期偿还银行借款所支付的现金比上期减少 10759 万元所致。

## 6、外汇远期结汇业务

为规避人民币大幅升值给公司外币应收账款带来损失，公司自 2007 年起开展了外汇远期结汇业务。2010 年度，公司继续实施人民币 NDF 业务，以减少远期结汇业务可能带来的风险，由于人民币汇率趋向稳定，公司远期结汇业务已经交割部分出现亏损 138.74 万元，比上年大幅减少 80.69%。未交割部分的浮动盈利为 597.56 万元，总体的盈亏情况为盈利 458.82 万元，详细情况见下表：

年份	2009 年	2010 年	
	金额	金额	比上年增减
已经交割部分实现盈亏	-7,184,127.00	-1,387,445.40	-80.69%
未交割合约的期末浮动盈亏	7,284,399.98	5,975,600.02	-17.97%
盈亏合计	100,272.98	4,588,154.62	4475.66%

## 7、资产营运能力

原材料、在制品、产成品和应收账款等四项资产的资金占用一直是公司改善内部运营效率、提高经营质量以及薪酬考核中的关注重点。2010 年公司的应收账款和存货的周转效率有所升高，主要原因是公司年初制定了详细的四项资产的控制计划，并纳入相应责任人的薪酬考核中。通过以销定产，按定单组织生产，进行月初预算、月中跟踪、月底总结，严格控制积压品及逾期帐款的产生等措施所致。详情见下表：

年份	2008	2009	2010
营业收入（元）	1444689110.85	1354783147.60	1895360956.52
应收帐款（元）	200571486.89	290652907.30	390942022.74
应收帐款周转率	7.2	4.66	5.56
存货（元）	175,100,924.33	182,217,206.00	143324702.51
存货周转率	8.25	7.43	10.80

## 8、存货变动情况

报告期内，公司存货由期初的 1.82 亿元减少到期末的 1.43 亿元，减少了 21.43%。存货减少主要是公司加强了对存货资金占用的管理，公司根据客户的

周生产计划及运输周期，制定了科学的存货控制计划，并将其纳入相应责任人的薪酬考核，使得存货数量得到有效控制。

公司依据存货期末可变现净值与账面值的差额计提存货跌价准备，处置存货时转回存货跌价准备。本年的存货及减值准备情况如下：

单位：元人民币

项 目	2010 年末 余额	占 2010 年 末总资产 的%	跌价准备 期初余额	本期计提 跌价准备	本期 转回	跌价准备 期末数
原材料	19,849,990.36	1.27	93,018.48	46,219.78	-	139,238.26
在产品	24,916,397.36	1.60	-	-	-	0.00
半成品	4,268,654.77	0.27	-	-	-	0.00
低值易 耗品	434,729.50	0.03	-	-	-	0.00
产成品	98,424,920.47	6.32	9,392,516.16	211,871.77	5,173,636.24	4,430,751.69
合计	147,894,692.46	9.50	9,485,534.64	258,091.55	5,173,636.24	4,569,989.95

## 9、债务变动情况

报告期内，公司加强了流动资金管理，减少了银行贷款，使负债水平不断下降，利息费用减少；应收账款增加主要是由于内销产品增加，回款周期延长所致。详细情况见下表：

单位：人民币万元

年份	2008	2009 年		2010 年	
	金额	金额	增减幅度(%)	金额	增减幅度(%)
短期借款	239,90	210,08.10	-12.43	10,963.47	-47.81
一年内到期的 非流动负债	100,00	0	-100	8,000.00	-
长期借款	0.00	80,00	-	0.00	-100.00
借款合计	339,90	290,08.10	-14.66	18,963.47	-34.63
应收账款	200,57.15	290,65.29	44.91	38,710.45	33.18

## 10、偿债能力

报告期内，由于公司经营的改善以及流动资金管理的加强，流动比率和速动比率均明显提高；盈利能力的提高使资产负债率得到降低，利息保障倍数显著提高。详细情况见下表：

年份	2008 年	2009 年	2010 年
流动比率	1.09	1.51	1.73
速动比率	0.81	1.16	1.44
资产负债率	41.08%	39.35%	32.19%
利息保障倍数	2.06	7.85	17.38

## 11、高管薪酬情况

公司高管薪酬考核办法由薪酬考核委员会拟订，董事会审批执行。薪酬考核的主要指标是年度经营计划完成情况，因此高管的年度薪酬总额与公司经营业绩直接相关。2009 及 2010 年的高管薪酬及公司年度净利润情况如下：

年 份	2009 年	2010 年	
	金额	金额	比上年增长 (%)
高管薪酬总额(万元)	360.82	488.4	35.36
年度净利润(万元)	6739.31	13276.05	96.99
高管薪酬占公司 年度净利润的比例	5.35	3.68	-1.67
年度销售收入(万元)	135,030.76	189,536.10	39.90
高管薪酬占公司 销售收入(%)	0.27	0.26%	-0.01

## 12、研发情况

公司 2010 年的研发投入在总额上与上年相比增加 915.28 万元，研发投入占营业收入的比例从 2009 年的 3.57% 下降到 3.04%，主要是由于营业收入增长所致；获得专利数量从 2009 年的 18 个增加到 44 个，开发新产品数量虽较 2009 年有所下降，但主要原因是所开发的新产品均是高端市场产品，开发周期较长所致，2010 年，公司整体的技术实力呈上升趋势。

年份	2009 年	2010 年
研发投入(万元)	4838.98	5677.98
营业收入(万元)	135478.31	189536.10
研发投入占营业收入的比例	3.57%	3.00%
开发新产品(个)	319	156
获得专利(项)	18	44

### 13、主要控股公司及参股公司的经营情况及业绩

#### (1) 控股子公司-威海万丰奥威汽轮有限公司

威海万丰奥威汽轮有限公司成立于 2001 年 10 月，主营汽车铝合金车轮的生产与销售，注册资本人民币 5000 万元，本公司持股 65%。

截止 2010 年 12 月 31 日，公司总资产 369,416,903.98 元，净资产 286,723,049.62 元；2010 年度，公司实现销售 583,291,715.58 元，实现净利润 93,909,781.27 元，较上年度增加 4,466 万元。公司盈利的改善主要因为威海三期扩建项目建成投产之后使公司产能大幅增加，进入良性循环阶段，10 年整体经济形势和国内市场的回暖使公司的产销量上升，公司技术与管理水平不断提高，各项成本费用得到良好控制。

#### (2) 控股子公司-宁波奥威尔轮毂有限公司

宁波奥威尔轮毂有限公司于 2004 年 3 月成立，主营汽车铝合金车轮的生产与销售，注册资本 2000 万美元，本公司拥有其 75% 的权益。

截止 2010 年 12 月 31 日，公司总资产 264,159,999.83 元，净资产 112,932,853.18 元；2010 年度，公司实现销售收入 298,278,221.20 元，实现净利润 3,907,166.85 元，较上年度增加 292 万元，自公司 2009 年首次扭亏为盈以来，2010 年利润得到大幅增加。宁波公司经历经营的瓶颈期，公司经营状况得到不断的改善，主要是因为市场结构和产品结构的适时调整，国内市场 OEM 市场份额增大；同时公司加大了生产现场管理和工艺技术的提升，生产效率和成本控制能力得到提高。

#### (3) 全资子公司-万丰奥威（英国）有限公司

万丰奥威（英国）有限公司于 2006 年 4 月 25 日在英国赫尔市约克郡注册成立，主营汽车零部件销售、设计研发和售后服务。本公司出资 100 万美元，拥有其 100% 的权益。

截止 2010 年 12 月 31 日，公司总资产 3,714,144.56 元，净资产 1,645,212.67 元；2010 年度实现销售 4,514,365.08 元，实现净利润-2,911,596.10 元。

#### (4) 全资子公司-万丰北美有限责任公司

万丰北美有限责任公司于 2006 年 4 月 3 日在美国密歇根州注册成立，主营汽车零部件销售、设计研发和售后服务，主要负责公司在北美 OEM 市场上的技术支持、物流管理及售后服务工作。本公司出资 10 万美元，拥有其 100% 的权益。

截止 2010 年 12 月 31 日，公司总资产 5,518,278.49 元，净资产 510,895.55 元；2010 年度实现销售收入 10,050,410.37 元，净利润 -42,406.14 元。

## （二）对公司未来发展情况的展望

### 1、行业发展状况

#### （1）市场需求状况

2010 年全球车市销量涨声一片，全球轿车销量比上一年猛增 12%，总数超过 6170 万辆，去年全球家用小汽车交易火爆，但发达国家和发展中国家的销售市场发展不均衡，绝大多数保持着正增长，其中南非、韩国、西班牙、日本、巴西增长幅度都达 10% 以上，美国是近 4 年来首次止跌。未来潜在的市场会在亚洲的中国、印度、欧洲的俄罗斯，南美的马西，以及即将起步的非洲。

虽然欧洲市场疲软，但亚洲市场由尽显繁荣，中国的汽车销量在 2009 年一路上升的基础上更是独占鳌头，2010 年销量高达 1800 万辆，超过美国，雄居世界第一，随着各主机厂产能的释放，2011 年中国估计仍能超 10% 的增长，突破 2000 万台，自主品牌也开始发力。

从中国在 2010 年汽车销售中可看出，全年各月汽车的销量处于稳定状态，中国工业已进入中后期，工业化和城镇化并举，并且逐渐向城镇化发展是长久之势，汽车下乡扶农政策将会继续实施，故 2011 年的汽车销量将不会受到大的影响，还有可能上涨 10%-15% (来源华商报-华商报)，但是如果各国政策松动，可能会出现再次衰退。

总体而言，2011 年整个汽车市场将还继续于涨声一片之中，对于具有核心竞争力的公司来说无疑又是一个机遇大于挑战的一年。

#### （2）中国汽车铝轮行业发展状况

2010 年影响中国汽车铝轮企业的两件大事：一是 2010 年 10 月欧盟公布了对原产于中国的进口铝制轮毂（不含摩托车）最终裁定：反倾销税按 22.3% 计算；二是中国汽车销量高达到 1800 万辆，雄居全球第一。

2010 年 10 月 28 日欧盟委员会公布了原产于中国的进口铝制轮毂（不含摩托车）最终裁定：决定在采取最终反倾销措施的同时，最终收取的保证金形式缴纳的临时反倾销税，最终反倾销税税率按 22.3% 计算。

中国成为全球第一大汽车销售市场和汽车生产国,使中国汽车铝轮企业将竞争的重心由单纯的国际市场转为国际市场和国内市场并重,国内市场的有效提升可以抵御人民币汇率波动及国际贸易保护主义对中国汽车铝轮企业的不利影响。

由于2008年的金融危机影响及2010年的欧盟对原产于中国的进口铝制轮毂反倾销税的裁定,中国众多的中小汽车铝轮企业从国际市场转向国内市场,虽然2009年8月以来,国际市场出现了回稳甚至上升势头,同时国内汽车需求开始快速上升,中国汽车铝轮企业的经营环境迅速改观,一部分前期经营困难的企业也逐渐走出了困境;但是仍有一部分企业因为资金、技术或者市场的原因仍未走出生存困境,2011汽车铝轮行业进行重新洗牌的和重组的大趋势依然存在,缺乏核心竞争力的企业将面临退出市场的危险。

## 2、机遇、挑战与公司战略目标

### (1) 机遇

国际OEM市场供应链变化带来的市场机遇仍然巨大,欧、日汽车OEM巨头加快了向中国市场采购的力度,开发进度明显加快,将给有竞争力的中国铝轮制商带来机遇;国内汽车市场将继续保持快速增长,将在较长时间内提供充足的增量订单;随着汽车行业要求的快速提高,有利于具有行业领先地位的企业整合资源,低成本扩大产能的机遇仍然存在。

### (2) 挑战

订单增长较快,产能提升需要同步的发展;要充分解决锻造工厂批量产销实现的压力;国际市场上来看,原材料铝锭市场价格变化带来的降成本压力。且汇率波动给盈利水平带来的影响;欧洲市场受到欧盟反倾销事件带来的不确定性。

### (3) 公司的战略目标

公司的战略目标是成为全球顶级的汽车铝轮供应商,使“ZCW”品牌成为全球汽车零部件行业的知名品牌。

成为“全球汽车零部件行业领跑者”公司的战略定位,“技术能力全球领先、产销量全球领先、成本全球领先”是公司的规划目标。在09、10年基础上,公司将继续通过技术上的不断创新、盈利能力上的不断提升、精益生产上的不断深入、优化体系建设上的不断强化,建设企业核心竞争力,走更加理性的发展道路。

公司将继续遵从提升产品品质促品牌、强调团队执行力、优化市场布局、优化体系建设、实现技术和生产工艺的突破等几方面来努力以确保战略计划的顺利实施。



### 3、公司 2011 年的经营计划和主要目标

2011 年公司要紧紧围绕“以经营质量为中心、以人为本作保证、实业经营为基础，资本平台为翅膀，投资经营为提升，拓展领域为发展”的核心指导思想，抓住机遇做精、做强、做大汽轮产业。继续强化整个团队的执行力，实现技术开发与生产工艺从量变到质变的突破；继续把优化市场布局、加强优化管理体系建设、实施技术领先发展规划执行到底，坚持走短期目标和长期可持续发展目标相结合的发展之路。不断地提高公司的产能利用效率，实现产销量的不断提升，通过产销量的提升不断提高整体盈利能力，计划实现销售收入 25 亿元。

### 4、资金需求和使用计划

公司将按照计划进行募集资金投资项目的建设，并结合自身发展状况，合理筹集、安排、使用资金，对暂时闲置的募集资金按照相关规定合理使用，提高资金使用效率；利用公司银行信贷信誉良好的优势，力争使银行借款从数量和结构上得到优化。

### 5、风险因素

#### (1) 国际贸易保护主义带来的海外市场拓展风险

2010 年 10 月 28 日，欧盟发布原产于中国铝合金轮毂反倾销税的最终裁定，最终反倾销税税率按 22.3% 计算。这无疑也会助长其他国家对中国出口贸易的保护，也提出类似的调查与立案。直接影响了全球贸易的增长能否持续下去，这都将形成未来海外市场开拓的潜在风险。

针对这一情况，公司需要一方面将加大国内市场的销售比重，通过扩大内销来稳定公司的总体销售；另一方面，在国外市场的竞争中一定要保持健康、有序竞争，合理选择目标客户和目标市场，避免不合理的价格竞争造成对方的报复性行动。

#### (2) 政策因素风险

中国的汽车销售消费市场，基本上一个政策性的市场，即政策的鼓励和支持决定了汽车市场的兴衰。2009 年到 2010 年汽车销售市场发展最快的两年，完全可以证明这一点。但是由于从目前大趋势看，国内汽车相关政策尤其是促进汽车销售的政策，很有可能在 2011 年做出重大调整，鼓励汽车消费的政策减少，调控性的政策增多。例如增设交通拥堵费、增加停车费以及限制购买第二辆车等一系列的限制性措施舆论越来越强，这也给汽车市场的发展形成了不利影响。

#### (3) 高端市场供应的技术风险

公司已进入全球主流整车制造企业的高端 OEM 产品配套体系，高端 OEM 市场对零部件供应商的供货及时性及产品品质有很高的要求，供货不及时或者产品质量的细微缺陷都有可能带来巨大的经济损失。

针对这一情况，一方面要通过强化先期设计对接，专业化试制设备匹配，提前量产来保证产品开发的效率；另一方面要继续加大技术研发投入，不断改进生产工艺与技术，在保证产品品质的基础上提高生产效率，实现对高端市场的顺利供货。再者，公司中基层管理层要多深入现场，共同讨论解决生产中的疑点，以提高产品的综合制成率，提高产品竞争力。

#### （4）人民币汇率和铝锭价格波动风险

2010 年以来，铝锭价格一直处于较大幅度波动状态，而铝锭成本又是产品的主导成本，其价格的大幅变动会直接影响到公司主要经营目标的实现。

针对这一情况，一方面公司与客户签订供货协议时，应明确因人民币汇率或价格波动超出一定范围而自动调整销售价格的条款；另一方面公司开源节流部门要有市场的敏锐性，合理做好原材料安全库存量及承兑管理工作。

#### （5）用工风险

近年来，全国各地有关民工荒问题不断突出，特别是制造行业，经济快速复苏后，用工荒现象更加严重。根据相关调查，许多农村务工人员已经倾巢而出，在经济复苏后用工需求上升而供给潜力已挖尽的情况下，用工荒难题注定短期之间难以破解。

公司作为劳动密集型企业，用工问题提上日程，人员流失率逐年增长，招工难已成为现实，在此因素影响下，公司人员成本势必有所上升。

## 二、公司投资情况

### （一）募集资金投资项目情况

#### 1、募集资金使用情况

公司在 2006 年 11 月通过首次发行，募集资金净额人民币 434,279,900.00 元。截至 2010 年 12 月 31 日，募集资金使用情况如下：



单位:(人民币)万元

募集资金总额		43,427.99		本年度投入募集资金总额				3,045.63			
报告期内变更用途的募集资金总额		-		已累计投入募集资金总额				39,623.44			
累计变更用途的募集资金总额		-									
累计变更用途的募集资金总额比例		-									
承诺投资项目和超募资金投向	是否已变更项目(含部分变更)	募集资金承诺投资总额	调整后投资总额(1)	本年度投入金额	截至期末累计投入金额(2)	截至期末投资进度(%) (3) (2)/(1)	项目达到预定可使用状态日期	本年度实现的效益	是否达到预计效益	项目可行性是否发生重大变化	
承诺投资项目											
新增 200 万件汽车铝轮毂技术改造项目	否	22,740.00	22,740.00	1,012.86	21,782.98	95.79%	2008 年 03 月	6,220	否	否	
年产 45 万件半固态锻造汽车铝轮毂固定资产投资	否	27,930.00	22,443.00	2,032.77	17,840.47	79.49%	2009 年 3 月锻造车间主体完工	4	否	否	
承诺投资项目小计	-	50,670.00	45,183.00	3,045.63	39,623.45	-	-	6,224	-	-	
超募资金投向											
归还银行贷款(如有)	--	-	-	-	-	-	--	--	--	--	
补充流动资金(如有)	--	-	-	-	-	-	--	--	--	--	
超募资金投向小计	--	-	-	-	-	-	--	--	--	--	
合计	--	50,670.00	45,183.00	3,045.63	39,623.45	-	--	6,224	--	--	
未达到计划进度或预计收益的情况和原因(分具体项目)	报告期内200万件募集资金投资项目的累计投入金额未达到计划进度,主要原因系公司尚有部分质保金和尾款按合同约定尚未支付; 报告期内45万件锻造投资项目未达到计划进度主要因为本期公司变更了45万件锻造项目投资总额,后续投入尚在执行。										

	新增200万件汽车铝轮毂技术改造项目报告期实现毛利6,220万元,未达到预期收益,系市场竞争激烈导致产品售价偏低所致;年产45万件半固态锻造汽车铝轮毂固定资产投资项目报告期实现毛利4万元,未达到预期收益,主要原因是锻造车轮用于高端汽车,客户对产品投放市场相对谨慎,需较长的研发与论证周期,目前公司锻造轮均在小批送样阶段,尚未形成量产。
项目可行性发生重大变化的情况说明	报告期内不存在此情况。
超募资金的金额、用途及使用进展情况	报告期内不存在此情况。
募集资金投资项目实施地点变更情况	报告期内不存在此情况。
募集资金投资项目实施主体变更情况	报告期内不存在此情况。
募集资金投资项目先期投入及置换情况	报告期内不存在此情况。
用闲置募集资金暂时补充流动资金情况	根据本公司2009年11月26日第三届董事会第十九次会议决议,本公司于2009年11月27日使用4,000万元闲置募集资金补充流动资金,并于2010年5月24日归还该笔募集资金。 根据本公司2010年5月24日第三届董事会第二十三次会议决议,本公司于2010年5月25日使用4,000万元闲置募集资金补充流动资金,并于2010年11月24日归还该笔募集资金。
项目实施出现募集资金结余的金额及原因	报告期内,工程及设备款项尚未到支付日期,出现暂时节余。
尚未使用的募集资金用途及去向	经第三届董事会第二十七次会议审议通过,同意新增45万件锻造汽车铝轮毂固定资产投资项目的涂装生产线,在原有20,883万元投资总额的基础上,调整为22,443万元,新增涂装线的投资款1,560万元。
募集资金使用及披露中存在的问题或其他情况	报告期内不存在此情况。

## 2、募集资金专户存储制度的执行情况

报告期内,公司严格按照《募集资金专项管理办法》的规定和要求,对募集资金的存放和使用进行有效的监督和管理,以确保用于募

集资金投资项目的建设。在使用募集资金时候，严格履行相应的申请和审批手续，同时及时知会保荐机构，随时接受保荐代表人的监督。

公司募集资金用于实施“新增 200 万件汽车铝轮毂技术改造项目”和“年产 45 万件半固态锻造汽车铝轮毂固定资产投资项目”两个项目，在募集资金到位并实际使用前，公司已利用银行贷款 5,138.99 万元先期启动“新增 200 万件汽车铝轮毂技术改造项目”。

2009年年底公司募集资金余额为3409.04万元,2010年闲置募集资金补充流动资金归还4000万元，直接投入募集项目资金3045.63万元。产生利息收入等38.9万元。截止年底，公司募集资金专户存款余额为4402.31万元。截止2010年12月31日，公司募集资金收支情况如下：

单位：人民币万元

项 目	金 额
募集资金净额	43427.99
减：归还项目先期投入资金	5138.99
闲置暂时补充流动资金	0.00
直接投入募集资金项目	34484.45
加：利息收入等其他项目	597.77
尚未使用的募集资金余额	4402.31

## 2、会计师事务所对募集资金使用情况的专项审核意见

安永华明会计师事务所出具了安永华明(2011)专字第 60468741\_BO1 号《募集资金年度使用情况专项鉴证报告》，认为：

我们认为，贵公司的上述募集资金年度使用情况报告已按照深圳证券交易所《关于发布〈中小企业板上市公司募集资金管理细则〉(2008年修订)及〈中小企业板上市公司临时报告内容与格式指引第9号：募集资金年度使用情况的专项报告〉的通知》(深证上[2008]21号)编制，并在所有重大方面反映了贵公司募集资金于2010年度内的使用情况。

报告期内，无其他重大非募集资金投资项目。

## 二、会计师事务所审计报告意见及会计政策、会计估计变更

(一) 公司会计报表经安永华明会计师事务所审计，出具了标准无保留意见的审计报告。

(二) 公司会计政策、会计估计变更情况及对公司的影响

报告期内，公司无重大会计政策、会计估计变更事项。

## 四、董事会日常工作情况

### (一) 董事会召开情况

报告期内，公司董事会共召开十一次会议，具体情况如下：

一、2010年3月28日，公司召开了第三届董事会第二十一次会议，会议决议公告刊登在2010年3月31日的《证券时报》上。

二、2010年4月19日，公司召开了第三届董事会第二十二次会议，会议决议内容刊登在2010年4月21日的《证券时报》上。

三、2010年5月24日，公司召开了第三届董事会第二十三次会议，会议决议公告刊登在2009年5月25日的《证券时报》上。

四、2010年7月28日，公司召开了第三届董事会第二十四次会议，会议决议公告刊登在2010年7月30日的《证券时报》上。

五、2010年8月19日，公司召开了第三届董事会第二十五次会议，会议决议公告刊登在2010年8月21日的《证券时报》上。

六、2010年8月24日，公司召开了第三届董事会第二十六次会议，会议决议公告刊登在2010年8月25日的《证券时报》上。

七、2010年9月4日，公司召开了第三届董事会第二十七次会议，会议决议公告刊登在2010年9月8日的《证券时报》上。

八、2010年9月23日，公司召开了第四届董事会第一次会议，会议决议公告刊登在2010年9月28日的《证券时报》上。

九、2010年9月29日，公司召开了第四届董事会第二次会议，会议决议公告刊登在2010年10月8日的《证券时报》上。

十、2010年10月19日，公司召开了第四届董事会第三次会议，会议决议公告刊登在2010年10月21日的《证券时报》上。

十一、2010年12月27日，公司召开了第四届董事会第四次会议，会议决议公告刊登在2010年12月28日的《证券时报》上。

## （二）董事会对股东大会决议的执行情况

报告期内公司董事会严格执行股东大会决议，执行情况如下：

（1）根据公司2009年年度股东大会决议，公司2009年度的利润分配方案为：以2009年末总股本284,350,000股为基数，向全体股东每10股派发现金红利1.50元（含税）。董事会于2010年6月7日通过《证券时报》及巨潮资讯网刊登了《2009年度权益分派实施公告》，于2010年6月17日完成2009年度利润分配工作。

（2）2010年9月23日，公司召开2010年第一次临时股东大会，审议通过了董事会、监事会换届选举的议案。董事会根据相关规定，在网上更新了高层管理人员资料，录入新任董事、监事、高级管理人员资料，并在股东大会后一个月内签署了《声明与承诺》和《持股登记表》，已报送给深圳证券交易所备案。

(3) 2010年10月25日，公司召开2010年第二次临时股东大会，审议通过《关于授权董事会办理本次重大资产重组相关事项的议案》。董事会于此次股东大会2日后将相关重大资产重组资料上报至中国证监会，公司分别于2010年11月15日和12月25日收到证监会的《申请材料的补正通知》和《审查一次反馈材料通知书》，已在规定时间内将相关材料准备完善提交审核。

### (一) 审计委员会履行职责情况

董事会审计委员会在每个季度均及时听取、审阅公司审计部提交的《内部审计工作报告》，在年报审计中按照中国证监会的相关要求充分与公司审计部、财务部及年审会计师沟通，合理确定年审工作计划、及时审阅公司未经审计财务报表及会计师审计报告初稿，切实履行了审计委员会职责。

1、2010年12月5日，根据公司财务部和审计部提交的《2010年度审计工作计划》，审计委员会与会计师协商确定了2010年度财务报告审计工作时间安排，双方确认：

审计小组于2010年11月18日成立，12月5日于管理层沟通审计计划会议，2010年12月31日到2011年1月3日对公司进存货全面盘点及监盘，2010年1月7日-28日审计师完成审计外勤工作；3月6日审计师提交审计报告初稿，公司财务部、审计部与审计师初步沟通；3月10日审计委员会审阅审计报告初稿；3月12日公司将审计委员会审阅之后审计报告提交全体董事；3月17日董事会审议审计报告；3月19日审计报告及年报正式对外披露。

2、2011年1月6日，审计委员会审阅了公司财务部提交的2010年度财务报表，审阅意见为：公司会计报表的编制符合《企业会计准则》和其他相关规定的要求，会计政策和会计估计基本合理，基本反映了公司的资产情况、经营情况及现金流量情况，同意提交会计师事务所审阅。

3、2011年3月10日，审计委员会审阅了安永华明会计师事务所出具的审计报告初稿，审阅意见为：审计报告初稿及其相关财务报表符合《企业会计准则》的要求，收入、费用和利润的确认合理，真实、准确、完整地反映了公司的财务状况、经营成果和现金流量情况，同意提交公司董事会审议。

4、2011年3月12日，审计委员会审议了公司审计部提交的《对安永华明会计师事务所2010年度审计工作的总结报告》，报告中认为安永华明会计师事务所在2010年度工作中的业务能力、服务质量、收费等方面已达到了公司的要求。

## （二）薪酬与考核委员会履行职责情况

2011年3月17日，第四届董事会薪酬与考核委员会召开2011年第一次工作会议。会议对2010年度董事、监事及高管薪酬及2011年薪酬考核办法进行了审查，薪酬与考核委员会认为：

公司2010年度能够严格按照董事、监事及高级管理人员的薪酬考核及激励制度执行，激励考核制度及薪酬发放程序符合有关法律、法规及公司《章程》的规定。薪酬考核委员会同意由公司财务、审计及人力资源部门组成的薪酬考核组提交的《管理层2010年薪酬考核结果及2011年薪酬考核办法》。

## 五、 董事会本次利润分配预案

根据安永华明会计师事务所的审计结果，2010年度公司实现税后净利润132,760,543.72元,提取法定盈余公积7,444,446.84元,加上前期滚存未分配利润96,538,372.27元，本期可供股东分配利润221,854,469.15元。

因公司重组事项尚未完成，决定2010年度不分配，留待以后年度分配。

公司前三年的现金分红情况如下：

年份	净利润	利润分配方案	现金分红额	现金分配占利润的比率
2009	6739.31 万元	每 10 股派发现金红利 1.50 元(含税)	4265.25 万元	63.29%
2008	2154.30 万元	每 10 股派送现金红利 1.00 元（含税）	2843.50 万元	131.99%
2007	6363.84 万元	每 10 股派发现金红利 1.50 元(含税)	4265.25 万元	67.02%
三年累计	15257.45 万元	-	11374 万元	74.55%

## 六、 其它需要披露的事项

### （一）投资者关系管理情况

公司一直非常重视投资者关系管理，在报告期内对相关人员进行培训，对相



关制度进行完善，主要包括以下工作：

1、指定由董事会秘书为投资者关系管理负责人，负责投资者来电、邮件、留言、来访等回复和接待工作，认真听取投资者的意见和建议，保证沟通过程中的良性互动。

2、要求所有来访投资者签署《承诺书》，建立投资者关系活动档案，及时上报深交所备案。

3、2010年4月7日，公司在投资者关系互动平台上举办2009年度报告网上业绩说明会。

（二）报告期，公司指定信息披露媒体为《证券时报》及巨潮资讯网 [www.cninfo.com.cn](http://www.cninfo.com.cn)，2011年度公司将继续选择《证券时报》和巨潮资讯网 [www.cninfo.com.cn](http://www.cninfo.com.cn)作为指定信息披露媒体。

## 第八节 监事会报告

### 一、监事会 2010 年度会议召开情况

报告期内公司监事会共召开九次会议：

（一）2010 年 3 月 28 日，于公司会议室召开第三届监事会第十八次会议，会议通过了以下议案：

- 1、审议通过《2009 年年度报告全文及摘要》；
- 2、审议通过《2009 年公司内部控制自我评价报告》；
- 3、审议通过《2009 年度公司募集资金存放及使用情况的专项报告》；
- 4、审议通过《关于向浙江万丰摩轮有限公司供应煤气的议案》；
- 5、审议通过《2009 年度监事会工作报告》。

（二）2010 年 4 月 19 日，以通讯方式召开第三届监事会第十九次，会议审议通过《公司 2010 年度第一季度季度报告全文及正文》。

（三）2010 年 5 月 24 日，以通讯方式召开第三届监事会第二十次会议，会议审议通过《关于使用暂时闲置募集资金补充流动资金的议案》。

（四）2010 年 7 月 28 日，以通讯方式召开第三届监事会第二十一次会议，会议通过以下议案：

- 1、审议通过了《关于筹划公司重大资产重组的议案》；
- 2、审议通过了《关于聘请公司重大资产重组事宜相关中介机构的议案》。

（五）2010 年 8 月 24 日，以通讯方式召开第三届监事会第二十二次会议，会议审议通过《公司 2010 年半年度报告》及《摘要》。

（六）2010 年 9 月 4 日，于公司会议室召开第三届监事会第二十三次会议，会议审议通过以下议案：

- 1、审议通过了《关于公司监事会换届选举的议案》；
- 2、审议通过了《关于 45 万件锻造汽车铝轮毂固定资产投资项目新增涂装生产线及调整投资总额的议案》。

（七）2010 年 9 月 23 日，于公司会议室召开第四届监事会第一次会议，会议审议通过以下议案：

- 1、审议通过《关于选举公司第四届监事会主席的议案》；
- 2、审议通过《关于与浙江日发数码精密机械股份有限公司签署〈设备采购合同〉的议案》；
- 3、审议通过《关于与浙江万丰科技开发有限公司签署〈设备采购合同〉的议案》。

(八) 2010年9月29日,于公司会议室召开第四届监事会第二次会议,会议审议通过以下议案:

- 1、审议通过了《关于浙江万丰奥威汽轮股份有限公司发行股份购买资产暨关联交易报告书(草案)及摘要的议案》;
- 2、审议通过《关于公司重大资产重组有关财务报告及盈利预测报告的议案》。

(九) 2010年10月19日,以通讯方式召开第四届监事会第三次会议,会议审议通过《公司2010年度第三季度季度报告全文及正文》。

## 二、 监事会对 2010 年度公司有关事项的独立意见

2010年度公司监事会及全体监事严格按照《公司法》、《证券法》、《公司章程》等有关规定,通过参加公司股东大会、列席公司董事会会议、审查业务资料等多种形式,认真履行监督及其他各项职能。监事会就公司2010年度经营运作情况发表如下意见:

### 1、公司依法运作情况

监事会认为2010年度公司董事会能严格按照《公司法》、《证券法》、《公司章程》及其他法律、法规规范运作,在职权范围内,准确、全面地履行了股东大会的各项决议,决策程序科学、合法。

### 2、财务状况

监事会对2010年度公司的财务状况进行了认真细致的检查,认为:公司财务管理制度严格规范,未发生违反国家财经法规和制度的情况。2010年度的财务会计报告真实地反映了公司的财务状况和经营成果,安永华明会计师事务所对公司2010年年度财务报告出具了标准无保留意见的审计报告,我们认为是客观公正的。

### 3、公司募集资金使用情况

报告期内,公司严格按照法定程序批准并披露的投向使用募集资金,报告期内未发生其他募集资金项目变更事项。

#### 4、收购、出售资产交易情况

报告期内，公司根据生产经营需要及资产运行状态，进行了相应的资产收购、出售等处置行为。经审查，监事会认为，2010年度公司收购、出售资产的程序合法，交易价格合理，无内幕交易，未损害股东权益，亦未造成公司资产流失。

#### 5、关联交易

监事会审查了公司及其下属控股子公司2010年度与关联方发生的关联交易，认为关联交易价格公正、公允，决策程序符合《公司章程》和《关联交易公允决策制度》的规定，未损害公司及非关联股东利益。

## 第九节 重要事项

### 一、重大诉讼、仲裁事项

#### （一）欧盟对中国汽车铝轮出口企业的反倾销调查案

欧洲轮毂制造商协会（EUWA）代表欧盟6家铝合金轮毂生产商于2009年6月向欧委会递交了对中国铝合金轮毂产品发起反倾销调查的申诉书，2009年8月13日，欧委会正式立案。公司于2009年8月13日成立以公司总经理为组长的“欧盟反倾销调查案应对小组”，聘请北京锦天城律师事务所作为应诉顾问机构，及时向欧委会提交了应诉材料。2009年12月，欧委会完成了对公司的现场核查。公司于2010年8月30日接到欧盟委员会对中国铝合金轮毂终裁披露：欧委会将对中国出口欧盟的汽车铝合金轮毂统一征收最终反倾销税，税率预计为22.3%，预计终裁时间是2010年11月12日。

2010年10月28日欧盟委员会公布了对原产于中国的进口铝制轮毂（不含摩托车铝制轮毂）最终裁定：肯定了初裁中关于源自于中国的被调查产品进口构成倾销、欧盟产业受到实质损害和倾销与损害之间存在因果关系的裁定，决定在采取最终反倾销措施的同时，最终收取以保证金形式缴纳的临时反倾销税，最终反倾销税税率按22.3%计算。上述税率自2010年10月29日起执行，按照欧盟反倾销条例，最终反倾销措施的有效期为自执行之日起五年。

### 三、收购及出售资产

2010年7月22日，公司实施停牌，筹划重大资产重组事项，本次非公开发行股份购买资产暨关联交易事项系万丰奥威向控股股东万丰集团、自然人张锡康、自然人蔡竹妃、自然人倪伟勇非公开发行股份购买其合计持有的万丰摩轮75%的股权。本次重大资产重组事项具体进展如下：

（1）2010年7月22日公司向深圳证券交易所申请了股票停牌。

（2）2010年7月23日刊登了《关于重大资产重组停牌的公告》。

（3）2010年7月28日公司召开了第三届董事会二十四次会议，审议通过了《关于筹划公司重大资产重组的议案》、《关于聘请公司重大资产重组事宜相关中介机构的议案》。

（4）2010年8月19日公司召开了第三届董事会二十五次会议，审议通过了《浙江万丰奥威汽轮股份有限公司发行股份购买资产暨关联交易预案》等议案》。

(5) 2010年8月23日万丰奥威股票复牌交易。

(6) 2010年9月5日万丰集团召开股东会，同意签署《关于浙江万丰奥威汽轮股份有限公司非公开发行股份购买资产协议之补充协议》及《利润补偿协议》。

(7) 2010年9月29日万丰奥威召开第四届董事会第二次会议，审议通过了《浙江万丰奥威汽轮股份有限公司发行股份购买资产暨关联交易的议案》、《浙江万丰奥威汽轮股份有限公司发行股份购买资产暨关联交易报告书(草案)》。

(8) 2010年10月8日公司刊登发行股份购买资产暨关联交易报告书等文件。

(9) 2010年10月25日公司召开股东会，审议通过了《关于公司符合重大资产重组条件的议案》、《关于公司非公开发行股份购买资产暨关联交易的议案》、《关于公司发行股份购买资产暨关联交易报告书(草案)及摘要的议案》、《关于签署〈浙江万丰奥威汽轮股份有限公司非公开发行股份购买资产之协议书〉的议案》等议案。

(10) 2010年10月26日向中国证监会报送本次重大资产重组申请文件。

(11) 2010年11月4日收到中国证监会出具的《中国证监会行政许可申请材料补正通知书》(101826号)。

(12) 2010年11月15日向中国证监会报送本次重大资产重组申请补正材料。

(13) 2010年11月19日收到中国证监会出具的《中国证监会行政许可申请受理通知书》(101826号)。

(14) 2010年12月24日收到中国证监会出具的《中国证监会行政许可项目审查一次反馈意见通知书》(101826号)。

(15) 2010年12月30日向中国证监会报送了一次反馈意见的反馈回复材料。

不存在其他重大资产收购及出售事项。

### 三、重大关联交易

公司具有独立、完整的产供销体系，对控股股东及其他关联企业不存在依赖关系，报告期内公司主要关联交易如下：

### **(一) 与日常经营相关的关联交易**

2010年9月23日，经公司第四届董事会第一次会议批准，公司从浙江日发数码精密机械股份有限公司购入6台数控立式车床，以浙江日发机械向第三方交易价格协商确定价格为420万元；从浙江万丰科技开发有限公司购入10台低压铸造机，3台毛刺机，以万丰科技向第三方交易价格协商确定价格分别为734万元、81万元。

报告期内不存在其他与日常经营相关的重大关联交易，其他非重大与日常经营相关的关联交易事项详见会计报表附注。

### **(二) 资产收购、出售发生的关联交易**

见本节内容“二、收购及出售资产”。

### **(三) 报告期，公司未发生与关联方共同对外投资的关联交易**

### **(四) 与关联方的债权、债务往来及担保事项**

#### **1、与关联方的债权、债务往来**

报告期内，除控股子公司之外，公司与控股股东及其它关联方之间未发生非经营性资金占用情况，安永华明会计师事务所出具了《于浙江万丰奥威汽轮股份有限公司2010年度非经营性资金占用及其他关联资金往来情况的专项说明》。

全文如下：

### **关于浙江万丰奥威汽轮股份有限公司 控股股东及其它关联方占用资金情况的专项说明**

安永华明(2011)专字第60468741\_B01号

浙江万丰奥威汽轮股份有限公司全体股东：

我们接受委托，审计了浙江万丰奥威汽轮股份有限公司(“贵公司”)及其子公司的财务报表，包括2010年12月31日合并及公司的资产负债表，2010年度合并及公司的利润表、股东权益变动表和现金流量表以及财务报表附注，并于2011年3月17日出具了无保留意见的审计报告。我们的审计是按照中国注册会计师审



计准则进行的。

现根据贵公司2010年度财务会计资料，对2010年度贵公司控股股东及其它关联方占用资金的情况作出如下专项说明。如实编制和对外披露这些情况并对其真实性、合法性、完整性负责是贵公司的责任。下列资料和数据均完全摘自贵公司的2010年度财务会计资料，除了为出具上述年度财务报表审计报告而实施的审计程序外，我们并未对其实施其他额外审计程序。

2010年度控股股东及其他关联方资金占用情况请见附件“浙江万丰奥威汽轮股份有限公司2010年度控股股东及其他关联方资金占用情况汇总表”。

本专项说明仅供贵公司向中国证券监督管理委员会内有关机构和证券交易所报送之用；未经我所书面同意，不得作任何形式的公开发表或公众查阅，或作其他用途使用。

安永华明会计师事务所

中国注册会计师 汪 阳

中国 北京

中国注册会计师 施 瑾

2011年3月17日

附件

浙江万丰奥威汽轮股份有限公司2010年度控股股东及其他关联方资金占用情况汇总表

单位：人民币万元

资金占用方类别	资金占用方名称	占用方与上市公司的关联关系	上市公司核算的会计科目	2010年期初占用资金余额	2010年度占用累计发生金额	2010年度偿还累计发生金额	2010年期末占用资金余额	占用形成原因	占用性质
控股股东、实际控制人及其附属企业	万丰奥特控股集团有限公司	母公司	其他应收款	-	19	19	-	代垫水电费	经营性占用
	浙江万丰摩轮有限公司	同属子公司	其他应收款	-	229	229	-	销售材料和自制煤气	经营性占用
			其他应收款	-	60	60	-	公共费用	经营性占用
			其他应收款	-	3,307	3,307	-	代垫水电费	经营性占用
	威海万丰镁业科技发展有限公司	同属子公司	其他应收款	244	161	21	384	销售铝轮、材料和模具	经营性占用
	浙江万丰科技开发有限公司	同属子公司	预付账款	46	-	46	-	采购设备	经营性占用
			其他应收款	-	4	4	-	销售原材料	经营性占用
			其他应收款	-	34	34	-	代垫水电费	经营性占用
	<b>小计</b>			290	3,814	3,720	384		
上市公司的子公司及其附属企业	威海万丰奥威汽轮有限公司	子公司	其他应收款	-	382	382	-	代收代付房款	非经营性占用
			其他应收款	-	17	17	-	销售材料和模具	经营性占用
			其他应收款	-	26	26	-	垫付福利费	非经营性占用
	宁波奥威尔轮毂有限公司	子公司	其他应收款	-	309	309	-	销售材料和模具	经营性占用
			其他应收款	-	39	39	-	设备租赁费	经营性占用
			其他应收款	-	60	60	-	垫付福利费	非经营性占用
<b>小计</b>			-	833	833	-			
<b>总计</b>			290	4,647	4,553	384			

此表已于2011年3月17日获以下人士批准：

法定代表人：\_\_\_\_\_ 主管会计工作负责人：\_\_\_\_\_ 会计机构负责人：\_\_\_\_\_

## 2、公司与关联方的担保情况

报告期内，不存在本公司及控股子公司为关联方提供担保的情况，发生的担保行为均为关联方为本公司及本公司的控股子公司提供的担保，具体情况如下：

(1) 2009年12月29日，万丰奥特控股集团有限公司与中国农业银行新昌县支行签署编号为33905200900065920《最高额保证合同》，合同约定由万丰奥特控股集团有限公司为本公司自2009年12月29日至2010年12月28日在中国农业银行新昌县支行所产生的全部债务提供担保，本金不得超过人民币1.5亿元。

(2) 2009年3月12日，万丰奥特控股集团有限公司与中国工商银行股份有限公司新昌支行签订编号为2009年新昌保字0004号《最高额保证合同》，合同约定由万丰奥特控股集团有限公司为万丰奥威于2009年3月12日至2010年3月12日期间和中国工商银行股份有限公司新昌支行签订的最高债权余额在7000万元内的债务履行提供连带保证担保，保证期间为债务到期日之次日起两年。

(3) 2009年1月3日，万丰奥特控股集团有限公司与中国银行股份有限公司新昌支行签订编号为新昌2009人保104号《最高额保证合同》，合同约定由万丰奥特控股集团有限公司为万丰奥威于2008年1月1日至2012年12月31日期间和中国银行股份有限公司新昌支行签订的最高债权余额在7000万元内的债务履行提供连带保证担保，保证期间为债务到期日之次日起两年。

### (五) 其他重大关联交易

报告期内，除前述事项外，不存在其他重大关联交易。

## 四、重大合同及履行情况

(一) 报告期内，公司未发生且以前期间发生但延续到报告期的重大托管、承包、租赁等事项。

### (二) 重大担保

1、2009年8月19日，本公司与交通银行威海分行签订了编号为4010012009AM00005800的《最高额保证合同》，为威海公司在2009年8月19日至2010年8月19日内签订的全部借款合同提供担保，担保的最高本金金额为人民币8000万元；保证期限为主合同履行期届满之日起两年。

上述担保合同到期之后，2009年8月19日，本公司与交通银行威海分行签订了《最高额保证合同》，为威海公司在2009年7月30日至2011年7月30日内签订的

全部借款合同提供担保，担保的最高本金金额为人民币8000万元；保证期限为主合同履行期届满之日起两年。

截止2010年12月31日，在此担保项下有借款余额1000万元。

2、2009年4月22日，公司与中国银行威海高新支行签署2009高保004号《最高额保证合同》，为子公司威海公司自2009年4月14日起至2011年4月13日止与中国银行威海高新支行之间所产生的全部债务提供担保，担保的最高本金金额为人民币8000万元；保证期限为主合同履行期届满之日起两年。

截止2010年12月31日，在此担保项下有借款余额1000万元。

3、2009年10月15日，公司与光大银行宁波分行签署编号Sx2009445的《最高额保证合同》，为子公司宁波公司自2009年10月15日至2010年10月14日在光大银行宁波分行所产生的全部债务提供担保，本金不得超过人民币6000万元；保证期限为主合同履行期届满之日起两年。

上述担保合同到期之后，2010年12月20日，公司与光大银行宁波分行签署编号SX2010732的《最高额保证合同》，为子公司宁波公司自2010年12月20日至2011年12月19日在光大银行宁波分行所产生的全部债务提供担保，本金不得超过人民币6000万元；保证期限为主合同履行期届满之日起两年。

截止2010年12月31日，此担保项下有借款余额500万元。

4、2010年4月30日公司与中国银行股份有限公司北仑支行签署北仑（保税）2010人保007《最高额保证合同》，为子公司宁波奥威尔在2010年4月30日至2011年12月18日在中国银行股份有限公司北仑支行所产生的全部债务提供担保，本金不得超过人民币4000万元。

截止2010年12月31日，在此担保项下有借款余额3000万元。

5、2010年8月27日，公司与中国民生银行股份有限公司宁波分行签署编号为公高保字第2010001号《最高额保证合同》，为子公司宁波奥威尔2010年6月25日至2011年6月24日在中国民生银行股份有限公司宁波分行所产生的全部债务提供担保，本金不得超过人民币4000万元；保证期限为主合同履行期届满之日起两年。

截止2010年12月31日在此担保项下有借款余额为零。

2010年12月31日，本公司净资产89741.10万元，为两控股子公司累计提供担保30000万元，为两控股子公司提供担保的期末余额为5500万元，占公司净资产

的6.13%，两子公司在上述担保项下实际发生借款16,690.94万元，占公司净资产的19.93%；接受担保的控股子公司威海公司资产负债率22%，宁波公司资产负债率57%。

报告期内，公司所有对外担保均履行了严格的审批程序，不存在为控股股东及持股50%以下的其它关联方、任何非法人单位提供担保和违规担保的情况。

（三）报告期内，公司未发生且以前期间发生但延续到报告期的重大委托他人进行现金资产管理的事项。

#### （四）其他重大合同

1、2007年12月30日，本公司子公司威海万丰与交通银行威海分行签订合同编号为：40100122008AF0000100的《最高额抵押合同》，威海万丰将其所有的位于威海市火炬路218-2号（房产证号为威房权证字第00007445号）的综合楼及位于火炬路218-3号（房产证号为威房权证字第00007444号）的厂房抵押给交通银行威海分行，为其在2007年12月30日至2010年12月30日期间签署的最高额为3085万元人民币的短期借款提供担保。

2、2009年12月22日，本公司与中国进出口银行签订编号为：（2009）进出银（浙最信抵）字第2-034号的《房地产最高额抵押合同》，合同约定将公司拥有的位于浙江省新昌县城关镇后溪的建筑面积为69804.91平方米的幢房产和面积为149555平方米之土地使用权设置抵押，以保证在2009年12月22日至2011年12月22日期间公司在8000万元人民币内与中国进出口银行签定的具体业务合同得到切实履行。

### 五、公司或持股5%以上股东在报告期内或持续到报告期的承诺事项

公司股票上市发行时所作承诺：

公司控股股东万丰奥特控股集团有限公司及实际控制人陈爱莲、吴良定、吴捷承诺在作为公司第一大股东及实际控制人期间，不设立从事与浙江万丰奥威汽轮股份公司有相同或类似业务的子公司。报告期内，未发生同业竞争的情况。

公司发行股份购买万丰奥特控股集团有限公司、张锡康、蔡竹妃、倪伟勇合计持有浙江万丰摩轮有限公司75%股权（以下简称“本次重组”）时所作承诺：

#### 一）股份锁定或转让承诺

1、万丰奥特控股集团承诺在本次重组完成后其持有的万丰奥威股票的限售

期为自本次股份发行结束之日起 36 个月。

2、万丰集团承诺：如过渡期内万丰集团、张锡康、蔡竹妃和倪伟勇持有的万丰摩轮股权需发生变化的，应当事先告知万丰奥威，并就股权变化对万丰奥威未来权益的影响与万丰奥威协商，以保证万丰奥威未来权益不受侵害。

## 二) 利润承诺

1、万丰奥特控股集团承诺：在浙江万丰摩轮之实际盈利数未达到利润预测数时，由万丰集团、张锡康、蔡竹妃和倪伟勇根据本协议第三条约定的计算方式计算补偿股份，并将补偿股份赠送给万丰奥威之其他股东。

2、2010 年 9 月，万丰奥特控股集团出具《承诺函》，如 DEG 在万丰摩轮将合资公司从内资企业转为中外合资经营企业的首份修订后营业执照（即 2006 年 8 月 29 日）签发后十年内将其持有的 25% 股权出让，造成万丰摩轮须补缴因税收优惠减免的税款的，万丰集团同意就万丰摩轮补缴税款造成的损失，由万丰集团全额承担。

## 三) 避免同业竞争的承诺：

1、控股股东关于避免同业竞争的承诺：本次重组完成后，万丰集团摩托车铝合金车轮业务已全部注入上市公司，为避免与上市公司产生同业竞争，万丰集团已出具了《关于避免同业竞争和规范关联交易的承诺函》，作出如下承诺：

“本公司及本公司的全资子公司、控股子公司或本公司拥有实际控制权或重大影响的其他公司（以下简称“本公司控制的公司”）将不会从事任何与万丰奥威本次重组完成后或未来所从事的业务发生或可能发生竞争的业务。如本公司及本公司控制的公司经营活动中可能在将来与万丰奥威发生同业竞争或与万丰奥威发生利益冲突，本公司将行使否决权，或本公司将放弃或将促使本公司控制的公司放弃可能发生同业竞争的业务，以确保与万丰奥威不进行直接或间接的同业竞争，或将本公司和本公司控制的公司产生同业竞争的业务以公平、公允的市场价格，在适当时机全部注入万丰奥威。如有在万丰奥威经营范围内相关业务的商业机会，本公司将优先让与或介绍给万丰奥威。对万丰奥威已进行建设或拟投资兴建的项目，我公司在投资方向与项目选择上，避免与万丰奥威相同或相似，不与万丰奥威发生同业竞争，以维护万丰奥威的利益。”

## 2、实际控制人关于避免同业竞争的承诺

本次重组完成后，为避免同业竞争，万丰奥威实际控制人陈爱莲、吴良定、吴捷出具了《关于避免同业竞争和规范关联交易的承诺函》，作出如下承诺：

“我们控制的公司及单位将不会从事任何与万丰奥威本次交易完成后或未来所



从事的业务发生或可能发生竞争的业务。如我们控制的公司及单位在经营活动中可能与万丰奥威发生同业竞争或与万丰奥威发生利益冲突，我们将行使否决权，或将放弃或将促使我们控制的公司或单位放弃可能发生同业竞争的业务，以确保与万丰奥威不进行直接或间接的同业竞争，或将我们控制的公司或单位产生同业竞争的业务以公平、公允的市场价格，在适当时机全部注入万丰奥威。如有在万丰奥威经营范围内相关业务的商业机会，我们将优先让与或介绍给万丰奥威。对万丰奥威已进行建设或拟投资兴建的项目，我们将在投资方向与项目选择上，避免与万丰奥威相同或相似，不与万丰奥威发生同业竞争，以维护万丰奥威的利益。”

## 六、公司聘任会计师事务所情况

报告期内，经公司2009年年度股东大会批准，公司继续聘请安永华明会计师事务所为公司2010年度审计机构，2010年公司支付给该所的报酬为70万元人民币，该所已为公司连续服务八年。

根据相关法规规定：签字注册会计师连续为某一相关机构提供审计服务，不得超过五年；我公司签字会计师为汪阳和施瑾，分别为我公司签字服务5年和1年

七、报告期内，公司及其董事、监事、高级管理人员、公司股东、实际控制人等在报告期内没有受到过有权机关调查、司法纪检部门采取强制措施、被移送司法机关或追究刑事责任、中国证监会稽查、中国证监会行政处罚、证券市场进入、认定为不适当人选被其他行政管理部门处罚及证券交易所公开谴责的情形。

## 八、报告期内已披露的重要信息索引

公告编号	披露日期	公告内容	信息披露报纸
2010-001	2010-01-30	2009 年度业绩预告修正公告	《证券时报》
2010-002	2010-02-10	2009 年度业绩快报	《证券时报》
2010-003	2010-03-30	第三届董事会第二十一次会议决议公告	《证券时报》
2010-004	2010-03-30	第三届监事会第十八次会议决议公告	《证券时报》
2010-005	2010-03-30	2009 年年度报告摘要	《证券时报》
2010-006	2010-03-30	关于 2009 年度募集资金使用情况的专项报告	《证券时报》



2010-007	2010-03-30	关联交易公告	《证券时报》
2010-008	2010-03-30	关于 2010 年度对外担保事项的公告	《证券时报》
2010-009	2010-03-30	关于开展外汇远期结售汇业务的公告	《证券时报》
2010-010	2010-03-30	关于开展铝锭套期保值业务的公告	《证券时报》
2010-011	2010-03-30	关于召开 2009 年年度股东大会的通知	《证券时报》
2010-012	2010-03-30	独立董事关于公司累计和当期对外担保等事项独立意见的公告	《证券时报》
2010-013	2010-03-31	更正公告	《证券时报》
2010-013	2010-04-01	关于举行 2009 年年度报告网上说明会的公告	《证券时报》
2010-014	2010-04-01	关于更换保荐代表人的公告	《证券时报》
2010-015	2010-04-21	第三届董事会第二十二次会议决议公告	《证券时报》
2010-016	2010-04-21	2010 年第一季度报告正文	《证券时报》
2010-017	2010-04-27	2009 年年度股东大会决议公告	《证券时报》
2010-018	2010-05-06	关于控股股东及一致行动人获得中国证监会核准豁免要约收购义务批复的公告	《证券时报》
2010-019	2010-05-12	关于控股股东及实际控制人限售股份上市流通的提示性公告	《证券时报》
2010-020	2010-05-12	关于欧盟对中国出口的铝合金轮毂反倾销调查初裁结果公告	《证券时报》
2010-021	2010-05-25	关于流动资金归还募集资金公告	《证券时报》
2010-022	2010-05-25	关于使用暂时闲置募集资金补充流动资金的公告	《证券时报》
2010-023	2010-05-25	第三届董事会第二十三次会议决议公告	《证券时报》
2010-024	2010-05-25	第三届监事会第二十次会议决议公告	《证券时报》
2010-025	2010-06-07	2009 年度权益分派实施公告	《证券时报》
2010-026	2010-06-18	关于欧盟征收临时反倾销税导致公司欧洲业务严重下滑的提示性公告	《证券时报》
2010-027	2010-07-23	关于重大资产重组停牌公告	《证券时报》
2010-028	2010-07-27	关于公司董事会秘书辞职的公告	《证券时报》
2010-029	2010-07-30	第三届董事会二十四次会议决议公告	《证券时报》
2010-030	2010-07-30	第三届监事会二十一次会议决议公告	《证券时报》
2010-031	2010-07-30	关于重大资产重组事项的进展公告	《证券时报》

2010-032	2010-08-06	关于重大资产重组事项的进展公告	《证券时报》
2010-033	2010-08-13	关于重大资产重组事项的进展公告	《证券时报》
2010-034	2010-08-20	关于重大资产重组事项的进展公告	《证券时报》
2010-035	2010-08-21	第三届董事会第二十五次会议决议公告	《证券时报》
2010-036	2010-08-25	2010 年半年度报告摘要	《证券时报》
2010-037	2010-08-26	股票交易异常波动公告	《证券时报》
2010-038	2010-08-31	关于欧盟对中国出口的铝合金轮毂征收反倾销税调查终裁披露公告	《证券时报》
2010-039	2010-09-08	第三届董事会第二十七次会议决议公告	《证券时报》
2010-040	2010-09-08	万丰奥威：第三届监事会第二十三次会议决议公告	《证券时报》
2010-041	2010-09-08	关于 45 万件锻造汽车铝轮毂固定资产投资项目新增涂装生产线及调整投资总额的公告	《证券时报》
2010-042	2010-09-08	关于召开 2010 年第一次临时股东大会的通知	《证券时报》
2010-043	2010-09-28	第一次临时股东大会决议公告	《证券时报》
2010-044	2010-09-28	关于选举职工代表监事的公告	《证券时报》
2010-045	2010-09-28	第四届董事会第一次会议决议公告	《证券时报》
2010-046	2010-09-28	第四届监事会第一次会议决议公告	《证券时报》
2010-047	2010-09-28	关联交易公告	《证券时报》
2010-048	2010-09-29	关于重大资产重组事项的进展公告	《证券时报》
2010-049	2010-10-08	第四届二次董事会会议决议公告	《证券时报》
2010-050	2010-10-08	第四届监事会第二次会议决议公告	《证券时报》
2010-051	2010-10-08	关于召开 2010 年第二次临时股东大会的通知	《证券时报》
2010-052	2010-09-30	关于欧盟对中国出口的铝合金轮毂征收反倾销税影响修正公告	《证券时报》
2010-053	2010-10-08	简历更正公告	《证券时报》
2010-054	2010-10-20	关于召开 2010 年第二次临时股东大会的提示性公告	《证券时报》
2010-055	2010-10-21	2010 年第三季度报告正文	《证券时报》
2010-056	2010-10-26	2010 年第二次临时股东大会决议公告	《证券时报》

2010-057	2010-10-30	关于欧盟对中国出口的铝合金轮毂征收反倾销税终裁结果的公告	《证券时报》
2010-058	2010-11-25	关于流动资金归还募集资金公告	《证券时报》
2010-059	2010-12-28	第四届董事会第四次会议决议公告	《证券时报》

注：上述公告同时刊登于“巨潮资讯”网站（[www.cninfo.com.cn](http://www.cninfo.com.cn)）。

## 第十节 财务报告

### 审计报告

安永华明(2011)审字第60468741\_B01号

浙江万丰奥威汽轮股份有限公司全体股东：

我们审计了后附的浙江万丰奥威汽轮股份有限公司（“贵公司”）及其子公司（统称“贵集团”）的财务报表，包括2010年12月31日的合并及公司的资产负债表，2010年度合并及公司的利润表、股东权益变动表和现金流量表以及财务报表附注。

#### 一、管理层对财务报表的责任

编制和公允列报财务报表是贵公司管理层的责任。这种责任包括：(1)按照企业会计准则的规定编制财务报表，并使其实现公允反映；(2)设计、执行和维护必要的内部控制，以使财务报表不存在由于舞弊或错误导致的重大错报。

#### 二、注册会计师的责任

我们的责任是在执行审计工作的基础上对财务报表发表审计意见。我们按照中国注册会计师审计准则的规定执行了审计工作。中国注册会计师审计准则要求我们遵守中国注册会计师职业道德守则，计划和执行审计工作以对财务报表是否不存在重大错报获取合理保证。

审计工作涉及实施审计程序，以获取有关财务报表金额和披露的审计证据。选择的审计程序取决于注册会计师的判断，包括对由于舞弊或错误导致的财务报表重大错报风险的评估。在进行风险评估时，注册会计师考虑与财务报表编制和公允列报相关的内部控制，以设计恰当的审计程序，但目的并非对内部控制的有效性发表意见。审计工作还包括评价管理层选用会计政策的恰当性和作出会计估计的合理性，以及评价财务报表的总体列报。

我们相信，我们获取的审计证据是充分、适当的，为发表审计意见提供了基础。

## 审计报告(续)

安永华明(2011)审字第60468741\_B01号

### 三、 审计意见

我们认为,上述财务报表在所有重大方面按照企业会计准则的规定编制,公允反映了浙江万丰奥威汽轮股份有限公司2010年12月31日的合并及公司的财务状况以及2010年度的合并及公司的经营成果和现金流量。

安永华明会计师事务所

中国注册会计师 汪 阳

中国 北京

中国注册会计师 施 瑾

2011年3月17日

浙江万丰奥威汽轮股份有限公司

合并资产负债表

2010年12月31日

人民币元

资产	附注五	2010年	2009年
流动资产：			
货币资金	1	220,860,735.83	210,193,154.21
交易性金融资产	2	3,797,401.80	-
应收票据	3	74,664,757.44	70,104,984.52
应收账款	4	390,942,022.74	290,652,907.31
其他应收款	5	8,764,366.17	3,276,599.89
预付款项	6	21,973,531.05	35,122,209.51
存货	7	<u>143,324,702.51</u>	<u>182,217,206.00</u>
流动资产合计		<u>864,327,517.54</u>	<u>791,567,061.44</u>
非流动资产：			
固定资产	8	567,588,543.30	567,057,626.90
在建工程	9	39,070,598.14	95,921,547.68
无形资产	10	55,528,355.75	57,264,575.33
长期待摊费用	11	26,653,475.65	27,281,990.25
递延所得税资产	12	<u>4,131,788.90</u>	<u>3,707,021.88</u>
非流动资产合计		<u>692,972,761.74</u>	<u>751,232,762.04</u>
资产总计		<u>1,557,300,279.28</u>	<u>1,542,799,823.48</u>

浙江万丰奥威汽轮股份有限公司

合并资产负债表(续)

2010年12月31日

人民币元

负债和股东权益	附注五	2010年	2009年
流动负债:			
短期借款	14	109,634,707.59	210,080,956.09
交易性金融负债	15	-	2,425,600.02
应付票据	16	120,724,805.00	132,529,657.47
应付账款	17	115,258,130.73	115,490,521.09
预收款项	18	2,072,876.04	4,323,122.60
应付职工薪酬	19	20,020,424.19	17,643,604.67
应交税费	20	7,868,169.38	(5,366,310.42)
应付利息	21	247,918.25	300,640.42
其他应付款	22	43,690,248.91	47,736,903.09
一年内到期的非流动负债	23	80,000,000.00	-
流动负债合计		499,517,280.09	525,164,695.03
非流动负债:			
长期借款		-	80,000,000.00
递延所得税负债	12	733,500.00	-
其他非流动负债	24	1,025,161.45	1,850,956.75
非流动负债合计		1,758,661.45	81,850,956.75
负债合计		501,275,941.54	607,015,651.78

载于第18页至第136页的附注为本财务报表的组成部分

浙江万丰奥威汽轮股份有限公司

合并资产负债表(续)

2010年12月31日

人民币元

<u>负债和股东权益</u>	<u>附注五</u>	<u>2010年</u>	<u>2009年</u>
股东权益：			
股本	25	284,350,000.00	284,350,000.00
资本公积	26	348,171,225.43	348,171,225.43
盈余公积	27	73,565,447.86	66,121,001.02
未分配利润	28	221,854,469.15	139,190,872.27
外币报表折算差额		<u>(521,125.87)</u>	<u>(483,033.04)</u>
归属于母公司股东权益合计		<u>927,420,016.57</u>	<u>837,350,065.68</u>
少数股东权益		<u>128,604,321.17</u>	<u>98,434,106.02</u>
股东权益合计		<u>1,056,024,337.74</u>	<u>935,784,171.70</u>
负债和股东权益总计		<u>1,557,300,279.28</u>	<u>1,542,799,823.48</u>

载于第18页至第136页的附注为本财务报表的组成部分

第3页至第136页的财务报表由以下人士签署：

法定代表人：陈爱莲

主管会计工作负责人：陈滨

会计机构负责人：丁锋云



浙江万丰奥威汽轮股份有限公司

合并利润表

2010年度

人民币元

	附注五	2010年	2009年
营业收入	29	1,895,360,956.52	1,354,783,147.60
减：营业成本	29	1,547,442,300.01	1,142,129,654.02
营业税金及附加	30	8,260,961.58	6,255,406.43
销售费用	31	54,973,770.08	40,584,135.83
管理费用	32	87,444,277.31	63,873,279.30
财务费用	35	17,760,018.03	9,895,371.95
资产减值损失	36	6,141,107.27	3,727,636.14
加：公允价值变动收益	33	5,975,600.02	7,284,399.98
投资收益	34	(1,387,445.40)	(7,184,127.00)
营业利润		177,926,676.86	88,417,936.91
加：营业外收入	37	11,835,067.41	8,418,958.49
减：营业外支出	38	3,633,812.28	1,795,561.07
其中：非流动资产处置损失		441,072.70	256,412.79
利润总额		186,127,931.99	95,041,334.33
减：所得税费用	39	19,522,173.12	8,833,274.47
净利润		166,605,758.87	86,208,059.86
归属于母公司股东的净利润		132,760,543.72	67,393,125.62
少数股东损益		33,845,215.15	18,814,934.24
每股收益	40		
基本每股收益		0.47	0.24
稀释每股收益		0.47	0.24
其他综合收益	41	(38,092.83)	334,152.44
综合收益总额		166,567,666.04	86,542,212.30
其中：			
归属于母公司股东的综合收益总额		132,722,450.89	67,552,278.06
归属于少数股东的综合收益总额		33,845,215.15	18,989,934.24

载于第18页至第136页的附注为本财务报表的组成部分

浙江万丰奥威汽轮股份有限公司

合并股东权益变动表

2010年度

人民币元

	归属于母公司股东权益				外币报表 折算差额	小计	少数股东 权益	所有者权益 合计
	股本	资本公积	盈余公积	未分配利润				
一、上年年末余额	284,350,000.00	348,171,225.43	66,121,001.02	139,190,872.27	(483,033.04)	837,350,065.68	98,434,106.02	935,784,171.70
二、本年增减变动金额								
(一) 净利润	-	-	-	132,760,543.72	-	132,760,543.72	33,845,215.15	166,605,758.87
(二) 其他综合收益	-	-	-	-	(38,092.83)	(38,092.83)	-	(38,092.83)
综合收益总额	-	-	-	132,760,543.72	(38,092.83)	132,722,450.89	33,845,215.15	166,567,666.04
(三) 利润分配								
1. 提取盈余公积	-	-	7,444,446.84	(7,444,446.84)	-	-	-	-
2. 对股东的分配	-	-	-	(42,652,500.00)	-	(42,652,500.00)	(3,675,000.00)	(46,327,500.00)
四、本年年末余额	284,350,000.00	348,171,225.43	73,565,447.86	221,854,469.15	(521,125.87)	927,420,016.57	128,604,321.17	1,056,024,337.74

载于第18页至第136页的附注为本财务报表的组成部分

浙江万丰奥威汽轮股份有限公司

合并股东权益变动表(续)

2009年度

人民币元

	归属于母公司股东权益				外币报表 折算差额	小计	少数股东 权益	所有者权益 合计
	股本	资本公积	盈余公积	未分配利润				
一、上年年末余额	284,350,000.00	347,846,225.43	62,485,413.86	103,868,333.81	(317,185.48)	798,232,787.62	81,194,171.78	879,426,959.40
二、本年增减变动金额								
(一) 净利润	-	-	-	67,393,125.62	-	67,393,125.62	18,814,934.24	86,208,059.86
(二) 其他综合收益	-	325,000.00	-	-	(165,847.56)	159,152.44	175,000.00	334,152.44
综合收益总额	-	325,000.00	-	67,393,125.62	(165,847.56)	67,552,278.06	18,989,934.24	86,542,212.30
(三) 利润分配								
1. 提取盈余公积	-	-	3,635,587.16	(3,635,587.16)	-	-	-	-
2. 对股东的分配	-	-	-	(28,435,000.00)	-	(28,435,000.00)	(1,750,000.00)	(30,185,000.00)
四、本年年末余额	<u>284,350,000.00</u>	<u>348,171,225.43</u>	<u>66,121,001.02</u>	<u>139,190,872.27</u>	<u>(483,033.04)</u>	<u>837,350,065.68</u>	<u>98,434,106.02</u>	<u>935,784,171.70</u>

载于第18页至第136页的附注为本财务报表的组成部分

浙江万丰奥威汽轮股份有限公司

合并现金流量表

2010年度

人民币元

	附注五	2010年	2009年
一、经营活动产生的现金流量：			
销售商品、提供劳务收到的现金		1,942,081,305.71	1,443,430,200.29
收到的税费返还		88,197,356.43	60,626,936.06
收到其他与经营活动有关的现金	42	<u>12,222,933.26</u>	<u>8,683,194.20</u>
经营活动现金流入小计		<u>2,042,501,595.40</u>	<u>1,512,740,330.55</u>
购买商品、接受劳务支付的现金		1,558,480,047.31	1,174,193,225.11
支付给职工以及为职工支付的现金		112,831,328.59	95,501,014.82
支付的各项税费		49,199,397.53	32,578,000.48
支付其他与经营活动有关的现金	42	<u>88,314,801.34</u>	<u>85,635,116.29</u>
经营活动现金流出小计		<u>1,808,825,574.77</u>	<u>1,387,907,356.70</u>
经营活动产生的现金流量净额	43	<u>233,676,020.63</u>	<u>124,832,973.85</u>
二、投资活动产生的现金流量：			
处置固定资产、无形资产和其他 长期资产收回的现金净额		<u>5,502,636.63</u>	<u>6,546,435.98</u>
投资活动现金流入小计		<u>5,502,636.63</u>	<u>6,546,435.98</u>
购建固定资产、无形资产和其他 长期资产支付的现金		70,984,439.62	67,040,901.99
支付其他与投资活动有关的现金	42	<u>1,387,445.40</u>	<u>7,184,127.00</u>
投资活动现金流出小计		<u>72,371,885.02</u>	<u>74,225,028.99</u>
投资活动产生的现金流量净额		<u>(66,869,248.39)</u>	<u>(67,678,593.01)</u>

载于第18页至第136页的附注为本财务报表的组成部分

浙江万丰奥威汽轮股份有限公司

合并现金流量表(续)

2010年度

人民币元

	<u>附注五</u>	<u>2010年</u>	<u>2009年</u>
三、筹资活动产生的现金流量：			
取得借款收到的现金	313,809,426.21	471,232,042.54	
筹资活动现金流入小计	313,809,426.21	471,232,042.54	
偿还债务支付的现金	413,453,016.56	521,051,086.45	
分配股利、利润或偿付利息支付的现金	57,740,701.29	44,431,909.25	
其中：子公司支付给少数股东的股利	3,675,000.00	1,750,000.00	
支付其他与筹资活动有关的现金	—	—	
筹资活动现金流出小计	471,193,717.85	565,482,995.70	
筹资活动产生的现金流量净额	(157,384,291.64)	(94,250,953.16)	
四、汇率变动对现金及现金等价物的影响	(105,349.08)	3,733,927.35	
五、现金及现金等价物净增加额	9,317,131.52	(33,362,644.97)	
加：年初现金及现金等价物余额	133,869,462.31	167,232,107.28	
六、年末现金及现金等价物余额	43 143,186,593.83	133,869,462.31	

载于第18页至第136页的附注为本财务报表的组成部分

浙江万丰奥威汽轮股份有限公司

资产负债表

2010年12月31日

人民币元

资产	附注十一	2010年	2009年
流动资产：			
货币资金		142,473,032.85	151,685,520.62
交易性金融资产		4,890,000.00	-
应收票据		42,326,198.69	26,371,292.29
应收账款	1	239,346,572.42	193,740,333.73
预付款项		18,344,994.13	26,827,977.90
其他应收款	2	8,037,669.99	4,517,583.26
存货		<u>74,005,086.65</u>	<u>124,502,497.04</u>
流动资产合计		<u>529,423,554.73</u>	<u>527,645,204.84</u>
非流动资产：			
长期股权投资	3	204,759,793.17	204,759,793.17
固定资产		358,902,111.47	326,348,990.86
在建工程		37,688,437.25	95,919,993.64
无形资产		39,817,469.47	40,998,046.87
长期待摊费用		10,853,583.11	10,904,427.70
递延所得税资产		<u>3,630,943.23</u>	<u>3,432,422.89</u>
非流动资产合计		<u>655,652,337.70</u>	<u>682,363,675.13</u>
资产总计		<u>1,185,075,892.43</u>	<u>1,210,008,879.97</u>

载于第18页至第136页的附注为本财务报表的组成部分

浙江万丰奥威汽轮股份有限公司

资产负债表(续)

2010年12月31日

人民币元

负债和股东权益	附注十一	2010年	2009年
流动负债:			
短期借款		54,634,707.59	82,187,062.75
交易性金融负债		-	2,760,000.00
应付票据		35,890,805.00	48,384,500.00
应付账款		85,348,851.06	102,410,684.22
预收款项		1,462,876.47	4,323,122.60
应付职工薪酬		13,457,373.36	12,124,124.32
应交税费		(3,473,198.43)	(10,918,006.10)
应付利息		143,207.82	128,620.83
其他应付款		36,922,737.99	40,445,708.16
一年内到期的非流动负债		80,000,000.00	-
流动负债合计		304,387,360.86	281,845,816.78
非流动负债:			
长期借款		-	80,000,000.00
递延所得税负债		733,500.00	-
非流动负债合计		733,500.00	80,000,000.00
负债合计		305,120,860.86	361,845,816.78
股东权益:			
股本		284,350,000.00	284,350,000.00
资本公积		349,628,377.55	349,628,377.55
盈余公积		73,565,447.86	66,121,001.02
未分配利润		172,411,206.16	148,063,684.62
股东权益合计		879,955,031.57	848,163,063.19
负债和股东权益总计		1,185,075,892.43	1,210,008,879.97

载于第18页至第136页的附注为本财务报表的组成部分

浙江万丰奥威汽轮股份有限公司

利润表

2010年度

人民币元

	附注十一	2010年	2009年
营业收入	4	1,301,096,800.70	1,038,220,398.23
减：营业成本	4	1,131,531,950.19	928,292,108.76
营业税金及附加		4,576,610.88	4,026,320.14
销售费用		32,276,369.33	26,010,548.59
管理费用		49,802,277.19	33,399,123.12
财务费用		11,565,250.57	4,681,551.21
资产减值损失		4,107,507.31	5,512,975.86
加：公允价值变动收益		7,650,000.00	6,950,000.00
投资收益	5	<u>6,035,818.65</u>	<u>(3,888,613.71)</u>
营业利润		80,922,653.88	39,359,156.84
加：营业外收入		6,958,509.64	4,694,575.95
减：营业外支出		2,865,687.38	1,205,563.87
其中：非流动资产处置损失		<u>2,904.94</u>	<u>19,954.48</u>
利润总额		85,015,476.14	42,848,168.92
减：所得税费用		<u>10,571,007.76</u>	<u>6,492,297.33</u>
净利润		<u>74,444,468.38</u>	<u>36,355,871.59</u>
其他综合收益		-	-
综合收益总额		<u>74,444,468.38</u>	<u>36,355,871.59</u>

载于第18页至第136页的附注为本财务报表的组成部分



浙江万丰奥威汽轮股份有限公司

股东权益变动表

2010年度

人民币元

	2010年度				
	股本	资本公积	盈余公积	未分配利润	股东权益合计
一、上年年末余额	284,350,000.00	349,628,377.55	66,121,001.02	148,063,684.62	848,163,063.19
二、本年增减变动金额					
(一) 净利润	-	-	-	74,444,468.38	74,444,468.38
(二) 其他综合收益	-	-	-	-	-
综合收益总额	-	-	-	74,444,468.38	74,444,468.38
(三) 利润分配					
1. 提取盈余公积	-	-	7,444,446.84	(7,444,446.84)	-
2. 对股东的分配	-	-	-	(42,652,500.00)	(42,652,500.00)
四、本年年末余额	<u>284,350,000.00</u>	<u>349,628,377.55</u>	<u>73,565,447.86</u>	<u>172,411,206.16</u>	<u>879,955,031.57</u>

载于第18页至第136页的附注为本财务报表的组成部分

浙江万丰奥威汽轮股份有限公司

股东权益变动表(续)

2009年度

人民币元

	2010年度				股东权益合计
	股本	资本公积	盈余公积	未分配利润	
一、上年年末余额	284,350,000.00	349,628,377.55	62,485,413.86	143,778,400.19	840,242,191.60
二、本年增减变动金额					
(一) 净利润	-	-	-	36,355,871.59	36,355,871.59
(二) 其他综合收益	-	-	-	-	-
综合收益总额	-	-	-	36,355,871.59	36,355,871.59
(三) 利润分配					
1. 提取盈余公积	-	-	3,635,587.16	(3,635,587.16)	-
2. 对股东的分配	-	-	-	(28,435,000.00)	(28,435,000.00)
四、本年年末余额	<u>284,350,000.00</u>	<u>349,628,377.55</u>	<u>66,121,001.02</u>	<u>148,063,684.62</u>	<u>848,163,063.19</u>

载于第18页至第136页的附注为本财务报表的组成部分

## 浙江万丰奥威汽轮股份有限公司

## 现金流量表

2010年度

人民币元

	附注十一	2010年	2009年
一、经营活动产生的现金流量：			
销售商品、提供劳务收到的现金		1,307,714,380.19	1,071,251,551.56
收到的税费返还		87,957,079.47	59,348,663.47
收到其他与经营活动有关的现金		8,582,012.58	236,226.50
经营活动现金流入小计		1,404,253,472.24	1,130,836,441.53
购买商品、接受劳务支付的现金		1,160,852,344.40	923,577,540.21
支付给职工以及为职工支付的现金		71,309,372.36	62,503,639.73
支付的各项税费		10,152,114.86	10,714,300.91
支付其他与经营活动有关的现金		58,629,147.86	43,548,779.15
经营活动现金流出小计		1,300,942,979.48	1,040,344,260.00
经营活动产生的现金流量净额	6	103,310,492.76	90,492,181.53
二、投资活动产生的现金流量：			
取得投资收益收到的现金		6,825,000.00	3,250,000.00
处置固定资产、无形资产和其他长期资产收回的现金净额		3,866,233.38	6,678,644.62
处置子公司及其他营业单位收到的现金净额		-	10,045,513.29
投资活动现金流入小计		10,691,233.38	19,974,157.91
购建固定资产、无形资产和其他长期资产支付的现金		47,589,791.55	53,418,073.26
投资支付的现金			5,120,250.00
支付其他与投资活动有关的现金		789,181.35	7,184,127.00
投资活动现金流出小计		48,378,972.90	65,722,450.26
投资活动产生的现金流量净额		(37,687,739.52)	(45,748,292.35)

载于第18页至第136页的附注为本财务报表的组成部分

## 浙江万丰奥威汽轮股份有限公司

## 现金流量表(续)

2010年度

人民币元

	附注十一	2010年	2009年
三、筹资活动产生的现金流量:			
取得借款收到的现金		153,809,426.21	193,338,149.20
筹资活动现金流入小计		153,809,426.21	193,338,149.20
偿还债务支付的现金		180,559,123.22	241,151,086.45
分配股利、利润或偿付利息支付的现金		47,590,108.96	35,769,748.10
筹资活动现金流出小计		228,149,232.18	276,920,834.55
筹资活动产生的现金流量净额		(74,339,805.97)	(83,582,685.35)
四、汇率变动对现金及现金等价物的影响			
		389,418.00	3,703,356.84
五、现金及现金等价物净增加额			
		(8,327,634.73)	(35,135,439.33)
加: 年初现金及现金等价物余额		112,597,525.58	147,732,964.91
六、年末现金及现金等价物余额			
	6	104,269,890.85	112,597,525.58

载于第18页至第136页的附注为本财务报表的组成部分

## 浙江万丰奥威汽轮股份有限公司

## 财务报表附注

2010年12月31日

人民币元

## 一、 本集团的基本情况

浙江万丰奥威汽轮股份有限公司(“本公司”)是在中华人民共和国浙江省注册的股份有限公司,于2001年9月30日经浙江省人民政府企业上市工作领导小组以浙上市(2001)67号文批准设立,发起人为浙江万丰奥特集团有限公司(后更名为“万丰奥特控股集团有限公司”)、中国汽车技术研究中心和徐晓芳等9位自然人。2001年9月30日取得浙江省工商行政管理局颁发的注册号为3300001008193的《企业法人营业执照》,现法定代表人为陈爱莲。本公司总部位于浙江省新昌县工业区(后溪)。本公司及子公司(统称“本集团”)主要经营汽车铝合金车轮、零部件的生产、销售及技术咨询、技术服务、进出口等,属汽车零部件制造业。

本公司股本原为7,000万元(折合7,000万股),2004年分别派送红股增加股本4,900万元(折合4,900万股)及5,950万元(折合5,950万股),股本变更为17,850万元(折合17,850万股),上述股本分别经浙江天健会计师事务所有限公司出具浙天会验(2001)第113号验资报告、安永大华会计师事务所有限责任公司出具安永大华业字(2004)第618号和第1033号验资报告验证。

经中国证券监督管理委员会以证监发行字[2006]第108号文件核准,本公司于2006年10月30日首次公开发行境内上市人民币普通股(A股)8,000万股,并经深圳证券交易所审核同意,于2006年11月20日在深圳证券交易所中小企业板块正式上市交易。首次公开发行后本公司股本为25,850万元,业经安永大华会计师事务所有限责任公司出具安永大华业字(2006)第629号验资报告验证。

根据2006年度股东大会决议,本公司以总股本258,500,000股为基数,向2007年5月25日下午深圳证券交易所收市后登记在册的本公司全体股东每10股派送0.5股红股,同时以资本公积金向全体股东每10股转增0.5股,共计派送红股12,925,000股,资本公积金转增股本12,925,000股。上述分红及公积金转增股本实施后,公司总股本增至284,350,000股,业经安永大华会计师事务所有限责任公司出具安永大华业字(2007)第612号验资报告验证。

## 浙江万丰奥威汽轮股份有限公司

## 财务报表附注(续)

2010年12月31日

人民币元

## 一、 本集团的基本情况(续)

截至2010年12月31日，本公司累计发行股本总数28,435万股，详见附注五、25。

本公司经营范围为：汽车铝合金车轮及零部件的生产、销售及技术咨询、技术服务；经营进出口业务。

本集团的母公司和最终母公司为于中华人民共和国成立的万丰奥特控股集团有限公司(以下简称“万丰集团”)。

万丰集团持有本公司45.10%的股份，是本公司的控股股东，陈爱莲女士持有本公司10.014%股权，吴良定先生持有本公司4.834%股权；陈爱莲女士、吴良定先生和吴捷先生分别持有万丰集团39.60%、22.50%和3.76%的股权。吴良定先生和陈爱莲女士为夫妻关系，吴良定先生和吴捷先生为父子关系，共同为本公司的实际控制人。

本财务报表业经本公司董事会于2011年3月17日决议批准。根据本公司章程，本财务报表将提交股东大会审议。

## 浙江万丰奥威汽轮股份有限公司

## 财务报表附注(续)

2010年12月31日

人民币元

**二、重要会计政策和会计估计****1. 财务报表的编制基础**

本财务报表按照财政部2006年2月颁布的《企业会计准则—基本准则》和38项具体会计准则、其后颁布的应用指南、解释以及其他相关规定(统称“企业会计准则”)编制。

本财务报表以持续经营为基础列报。

编制本财务报表时,除某些金融工具外,均以历史成本为计价原则。资产如果发生减值,则按照相关规定计提相应的减值准备。

**2. 遵循企业会计准则的声明**

本财务报表符合企业会计准则的要求,真实、完整地反映了本公司于2010年12月31日的合并及公司的财务状况以及2010年度的合并及公司的经营成果和现金流量。

**3. 会计期间**

本集团会计年度采用公历年度,即每年自1月1日起至12月31日止。

**4. 记账本位币**

除本集团全资子公司万丰北美有限责任公司记账本位币为美元、万丰奥威(英国)有限公司记账本位币为英镑并于资产负债表日折算为人民币外,本集团记账本位币和编制本财务报表所采用的货币均为人民币。除有特别说明外,均以人民币元为单位表示。

## 浙江万丰奥威汽轮股份有限公司

## 财务报表附注(续)

2010年12月31日

人民币元

## 二、重要会计政策和会计估计(续)

## 5. 同一控制下和非同一控制下企业合并的会计处理方法

企业合并，是指将两个或两个以上单独的企业合并形成一个报告主体的交易或事项。企业合并分为同一控制下企业合并和非同一控制下企业合并。

*同一控制下企业合并*

参与合并的企业在合并前后均受同一方或相同的多方最终控制，且该控制并非暂时性的，为同一控制下的企业合并。同一控制下的企业合并，在合并日取得对其他参与合并企业控制权的一方为合并方，参与合并的其他企业为被合并方。合并日，是指合并方实际取得对被合并方控制权的日期。

合并方在企业合并中取得的资产和负债，按合并日在被合并方的账面价值计量。合并方取得的净资产账面价值与支付的合并对价的账面价值(或发行股份面值总额)的差额，调整资本公积中的股本溢价及原制度资本公积转入的余额，不足冲减的则调整留存收益。

*非同一控制下的企业合并*

参与合并的企业在合并前后不受同一方或相同的多方最终控制的，为非同一控制下的企业合并。非同一控制下的企业合并，在购买日取得对其他参与合并企业控制权的一方为购买方，参与合并的其他企业为被购买方。购买日，是指为购买方实际取得对被购买方控制权的日期。

非同一控制下企业合并中所取得的被购买方可辨认资产、负债及或有负债在收购日以公允价值计量。



## 浙江万丰奥威汽轮股份有限公司

## 财务报表附注(续)

2010年12月31日

人民币元

## 二、重要会计政策和会计估计(续)

## 5. 同一控制下和非同一控制下企业合并的会计处理方法(续)

*非同一控制下的企业合并(续)*

支付的合并对价的公允价值(或发行的权益性证券的公允价值)与购买日之前持有的被购买方的股权的公允价值之和大于合并中取得的被购买方可辨认净资产公允价值份额的差额,确认为商誉,并以成本减去累计减值损失进行后续计量。支付的合并对价的公允价值(或发行的权益性证券的公允价值)与购买日之前持有的被购买方的股权的公允价值之和小于合并中取得的被购买方可辨认净资产公允价值份额的,首先对取得的被购买方各项可辨认资产、负债及或有负债的公允价值以及支付的合并对价的公允价值(或发行的权益性证券的公允价值)及购买日之前持有的被购买方的股权的公允价值的计量进行复核,复核后支付的合并对价的公允价值(或发行的权益性证券的公允价值)与购买日之前持有的被购买方的股权的公允价值之和仍小于合并中取得的被购买方可辨认净资产公允价值份额的,其差额计入当期损益。

(1) 合并财务报表的合并范围以控制为基础确定,包括本公司及全部子公司截至2010年12月31日止年度的财务报表。子公司,是指被本公司控制的企业或主体。

编制合并财务报表时,子公司采用与本公司一致的会计年度和会计政策。本集团内部各公司之间的所有交易产生的余额、交易和未实现损益及股利于合并时全额抵销。

子公司少数股东分担的当期亏损超过了少数股东在该子公司期初股东权益中所享有的份额的,其余额仍冲减少数股东权益。不丧失控制权情况下少数股东权益发生变化作为权益性交易。

## 浙江万丰奥威汽轮股份有限公司

## 财务报表附注(续)

2010年12月31日

人民币元

## 二、重要会计政策和会计估计(续)

## 6. 合并财务报表的编制方法

对于通过非同一控制下的企业合并取得的子公司,被购买方的经营成果和现金流量自本集团取得控制权之日起纳入合并财务报表,直至本集团对其控制权终止。在编制合并财务报表时,以购买日确定的各项可辨认资产、负债及或有负债的公允价值为基础对子公司的财务报表进行调整。

对于通过同一控制下的企业合并取得的子公司,被合并方的经营成果和现金流量自合并当期期初纳入合并财务报表。编制比较合并财务报表时,对前期财务报表的相关项目进行调整,视同合并后形成的报告主体自最终控制方开始实施控制时一直存在。

(2)本公司在本报告期内,无对同一子公司的股权在连续两个会计年度买入再卖出,或卖出再买入的情况。

## 7. 现金及现金等价物的确定标准

现金,是指本集团的库存现金以及可以随时用于支付的存款;现金等价物,是指本集团持有的期限短、流动性强、易于转换为已知金额的现金、价值变动风险很小的投资。

## 浙江万丰奥威汽轮股份有限公司

## 财务报表附注(续)

2010年12月31日

人民币元

## 二、重要会计政策和会计估计(续)

## 8. 外币业务和外币报表折算

本集团对于发生的外币交易，将外币金额折算为记账本位币金额。

外币交易在初始确认时，采用交易发生日的月初汇率将外币金额折算为记账本位币金额。于资产负债表日，对于外币货币性项目采用资产负债表日即期汇率折算，由此产生的汇兑差额，除属于与购建符合资本化条件的资产相关的外币专门借款产生的汇兑差额按照借款费用资本化的原则处理之外，均计入当期损益。以历史成本计量的外币非货币性项目，仍采用交易发生日的即期汇率折算，不改变其记账本位币金额。以公允价值计量的外币非货币性项目，采用公允价值确定日的即期汇率折算，由此产生的汇兑差额计入当期损益或其他综合收益。

对于境外经营，本集团在编制财务报表时将其记账本位币折算为人民币：对资产负债表中的资产和负债项目，采用资产负债表日的即期汇率折算，股东权益项目除“未分配利润”项目外，其他项目采用发生时的即期汇率折算；利润表中的收入和费用项目，采用资产负债表日的即期汇率折算。按照上述折算产生的外币财务报表折算差额，确认为其他综合收益并在资产负债表中股东权益项目下单独列示。处置境外经营时，将与该境外经营相关的其他综合收益转入处置当期损益，部分处置的按处置比例计算。

外币现金流量以及境外子公司的现金流量，采用现金流量发生当期平均汇率折算。汇率变动对现金的影响额作为调节项目，在现金流量表中单独列报。

## 浙江万丰奥威汽轮股份有限公司

## 财务报表附注(续)

2010年12月31日

人民币元

## 二、重要会计政策和会计估计(续)

## 9. 金融工具

金融工具，是指形成一个企业的金融资产，并形成其他单位的金融负债或权益工具的合同。

金融工具的确认和终止确认

本集团于成为金融工具合同的一方时确认一项金融资产或金融负债。

满足下列条件的，终止确认金融资产(或金融资产的一部分，或一组类似金融资产的一部分)：

- (1) 收取金融资产现金流量的权利届满；
- (2) 转移了收取金融资产现金流量的权利，或在“过手”协议下承担了及时将收取的现金流量全额支付给第三方的义务；并且(a)实质上转让了金融资产所有权上几乎所有的风险和报酬，或(b)虽然实质上既没有转移也没有保留金融资产所有权上几乎所有的风险和报酬，但放弃了对该金融资产的控制。

如果金融负债的责任已履行、撤销或届满，则对金融负债进行终止确认。如果现有金融负债被同一债权人以实质上几乎完全不同条款的另一金融负债所取代，或现有负债的条款几乎全部被实质性修改，则此类替换或修改作为终止确认原负债和确认新负债处理，差额计入当期损益。

以常规方式买卖金融资产，按交易日会计进行确认和终止确认。常规方式买卖金融资产，是指按照合同条款的约定，在法规或通行惯例规定的期限内收取或交付金融资产。交易日，是指本集团承诺买入或卖出金融资产的日期。

## 浙江万丰奥威汽轮股份有限公司

## 财务报表附注(续)

2010年12月31日

人民币元

## 二、重要会计政策和会计估计(续)

## 9. 金融工具(续)

**金融资产分类和计量**

本集团的金融资产于初始确认时分类为：以公允价值计量且其变动计入当期损益的金融资产、持有至到期投资、贷款和应收款项、可供出售金融资产、被指定为有效套期工具的衍生工具。本集团在初始确认时确定金融资产的分类。金融资产在初始确认时以公允价值计量。对于以公允价值计量且其变动计入当期损益的金融资产，相关交易费用直接计入当期损益，其他类别的金融资产相关交易费用计入其初始确认金额。

金融资产的后续计量取决于其分类：

**以公允价值计量且其变动计入当期损益的金融资产**

以公允价值计量且其变动计入当期损益的金融资产，包括交易性金融资产和初始确认时指定为以公允价值计量且其变动计入当期损益的金融资产。交易性金融资产，是指满足下列条件之一的金融资产：取得该金融资产的目的是为了在短期内出售；属于进行集中管理的可辨认金融工具组合的一部分，且有客观证据表明企业近期采用短期获利方式对该组合进行管理；属于衍生工具，但是，被指定且为有效套期工具的衍生工具、属于财务担保合同的衍生工具、与在活跃市场中没有报价且其公允价值不能可靠计量的权益工具投资挂钩并须通过交付该权益工具结算的衍生工具除外。对于此类金融资产，采用公允价值进行后续计量，所有已实现和未实现的损益均计入当期损益。与以公允价值计量且其变动计入当期损益的金融资产相关的股利或利息收入，计入当期损益。

只有符合以下条件之一，金融资产才可在初始计量时指定为以公允价值计量且变动计入当期损益的金融资产：

## 浙江万丰奥威汽轮股份有限公司

## 财务报表附注(续)

2010年12月31日

人民币元

## 二、重要会计政策和会计估计(续)

## 9. 金融工具(续)

## 金融资产分类和计量(续)

## 以公允价值计量且其变动计入当期损益的金融资产(续)

- (1) 该项指定可以消除或明显减少由于金融工具计量基础不同所导致的相关利得或损失在确认或计量方面不一致的情况。
- (2) 风险管理或投资策略的正式书面文件已载明, 该金融工具组合以公允价值为基础进行管理、评价并向关键管理人员报告。
- (3) 包含一项或多项嵌入衍生工具的混合工具, 除非嵌入衍生工具对混合工具的现金流量没有重大改变, 或所嵌入的衍生工具明显不应当从相关混合工具中分拆。
- (4) 包含需要分拆但无法在取得时或后续的资产负债表日对其进行单独计量的嵌入衍生工具的混合工具。

在活跃市场中没有报价、公允价值不能可靠计量的权益工具投资, 不得指定为以公允价值计量且其变动计入当期损益的金融资产。

企业在初始确认时将某金融资产划分为以公允价值计量且其变动计入当期损益的金融资产后, 不能重分类为其他类金融资产; 其他类金融资产也不能重分类为以公允价值计量且其变动计入当期损益的金融资产。

## 持有至到期投资

持有至到期投资, 是指到期日固定、回收金额固定或可确定, 且本集团有明确意图和能力持有至到期的非衍生金融资产。对于此类金融资产, 采用实际利率法, 按照摊余成本进行后续计量, 其摊销或减值以及终止确认产生的利得或损失, 均计入当期损益。

## 浙江万丰奥威汽轮股份有限公司

## 财务报表附注(续)

2010年12月31日

人民币元

## 二、重要会计政策和会计估计(续)

## 9. 金融工具(续)

金融资产分类和计量(续)贷款和应收款项

贷款和应收款项，是指在活跃市场中没有报价、回收金额固定或可确定的非衍生金融资产。对于此类金融资产，采用实际利率法，按照摊余成本进行后续计量，其摊销或减值产生的利得或损失，均计入当期损益。

可供出售金融资产

可供出售金融资产，是指初始确认时即指定为可供出售的非衍生金融资产，以及除上述金融资产类别以外的金融资产。对于此类金融资产，采用公允价值进行后续计量。其折价或溢价采用实际利率法进行摊销并确认为利息收入或费用。除减值损失及外币货币性金融资产的汇兑差额确认为当期损益外，可供出售金融资产的公允价值变动作为其他综合收益于资本公积中确认，直到该金融资产终止确认或发生减值时，的累计利得或损失转入当期损益。与可供出售金融资产相关的股利或利息收入，计入当期损益。

金融负债分类和计量

本集团的金融负债于初始确认时分类为：以公允价值计量且其变动计入当期损益的金融负债、其他金融负债、被指定为有效套期工具的衍生工具。本集团在初始确认时确定金融负债的分类。对于以公允价值计量且其变动计入当期损益的金融负债，相关交易费用直接计入当期损益，其他金融负债的相关交易费用计入其初始确认金额。



## 浙江万丰奥威汽轮股份有限公司

## 财务报表附注(续)

2010年12月31日

人民币元

## 二、重要会计政策和会计估计(续)

## 9. 金融工具(续)

## 金融负债分类和计量(续)

金融负债的后续计量取决于其分类:

*以公允价值计量且其变动计入当期损益的金融负债*

以公允价值计量且其变动计入当期损益的金融负债,包括交易性金融负债和初始确认时指定为以公允价值计量且其变动计入当期损益的金融负债。交易性金融负债,是指满足下列条件之一的金融负债:承担该金融负债的目的是为了在近期内回购;属于进行集中管理的可辨认金融工具组合的一部分,且有客观证据表明企业近期采用短期获利方式对该组合进行管理;属于衍生工具,但是,被指定且为有效套期工具的衍生工具、属于财务担保合同的衍生工具、与在活跃市场中没有报价且其公允价值不能可靠计量的权益工具投资挂钩并须通过交付该权益工具结算的衍生工具除外。对于此类金融负债,按照公允价值进行后续计量,所有已实现和未实现的损益均计入当期损益。

只有符合以下条件之一,金融负债才可在初始计量时指定为以公允价值计量且变动计入当期损益的金融负债:

- (1) 该项指定可以消除或明显减少由于金融工具计量基础不同所导致的相关利得或损失在确认或计量方面不一致的情况。
- (2) 风险管理或投资策略的正式书面文件已载明,该金融工具组合以公允价值为基础进行管理、评价并向关键管理人员报告。
- (3) 包含一项或多项嵌入衍生工具的混合工具,除非嵌入衍生工具对混合工具的现金流量没有重大改变,或所嵌入的衍生工具明显不应当从相关混合工具中分拆。
- (4) 包含需要分拆但无法在取得时或后续的资产负债表日对其进行单独计量的嵌入衍生工具的混合工具。



## 浙江万丰奥威汽轮股份有限公司

## 财务报表附注(续)

2010年12月31日

人民币元

## 二、重要会计政策和会计估计(续)

## 9. 金融工具(续)

金融负债分类和计量(续)以公允价值计量且其变动计入当期损益的金融负债(续)

企业在初始确认时将某金融负债划分为以公允价值计量且其变动计入当期损益的金融负债后，不能重分类为其他金融负债；其他金融负债也不能重分类为以公允价值计量且其变动计入当期损益的金融负债。

按照上述条件，本集团指定的这类金融负债主要包括外汇远期合同。

其他金融负债

对于此类金融负债，采用实际利率法，按照摊余成本进行后续计量。

衍生金融工具

本集团使用衍生金融工具，例如以远期外汇合同，对外汇风险进行套期保值。衍生金融工具初始以衍生交易合同签订当日的公允价值进行计量，并以其公允价值进行后续计量。公允价值为正数的衍生金融工具确认为一项资产，公允价值为负数的确认为一项负债。但对于在活跃市场中没有报价且其公允价值不能可靠计量的权益工具挂钩并须通过交付该权益工具结算的衍生金融工具，按成本计量。

除现金流量套期中属于有效套期的部分计入其他综合收益之外，衍生工具公允价值变动而产生的利得或损失，直接计入当期损益。

金融工具的公允价值

存在活跃市场的金融资产或金融负债，采用活跃市场中的报价确定其公允价值。金融工具不存在活跃市场的，本集团采用估值技术确定其公允价值，估值技术包括参考熟悉情况并自愿交易的各方最近进行的市场交易中使用的价格、参照实质上相同的其他金融工具的当前公允价值、现金流量折现法和期权定价模型等。

## 浙江万丰奥威汽轮股份有限公司

### 财务报表附注(续)

2010年12月31日

人民币元

## 二、重要会计政策和会计估计(续)

### 9. 金融工具(续)

#### 金融资产减值

本集团于资产负债表日对金融资产的账面价值进行检查，有客观证据表明该金融资产发生减值的，计提减值准备。表明金融资产发生减值的客观证据，是指金融资产初始确认后实际发生的、对该金融资产的预计未来现金流量有影响，且企业能够对该影响进行可靠计量的事项。

#### 以摊余成本计量的金融资产

如果有客观证据表明该金融资产发生减值，则将该金融资产的账面价值减记至预计未来现金流量(不包括尚未发生的未来信用损失)现值，减记金额计入当期损益。预计未来现金流量现值，按照该金融资产原实际利率(即初始确认时计算确定的实际利率)折现确定，并考虑相关担保物的价值。对于浮动利率，在计算未来现金流量现值时采用合同规定的现行实际利率作为折现率。

对单项金额重大的金融资产单独进行减值测试，如有客观证据表明其已发生减值，

确认减值损失，计入当期损益。对单项金额不重大的金融资产，包括在具有类似信用风险特征的金融资产组合中进行减值测试或单独进行减值测试。单独测试未发生减值的金融资产(包括单项金额重大和不重大的金融资产)，包括在具有类似信用风险特征的金融资产组合中再进行减值测试。已单项确认减值损失的金融资产，不包括在具有类似信用风险特征的金融资产组合中进行减值测试。

本集团对以摊余成本计量的金融资产确认减值损失后，如有客观证据表明该金融资产价值已恢复，且客观上与确认该损失后发生的事项有关，原确认的减值损失予以转回，计入当期损益。但是，该转回后的账面价值不超过假定不计提减值准备情况下该金融资产在转回日的摊余成本。

## 浙江万丰奥威汽轮股份有限公司

## 财务报表附注(续)

2010年12月31日

人民币元

## 二、重要会计政策和会计估计(续)

## 9. 金融工具(续)

金融资产减值(续)可供出售金融资产

如果有客观证据表明该金融资产发生减值，原计入其他综合收益的因公允价值下降形成的累计损失，予以转出，计入当期损益。该转出的累计损失，为可供出售金融资产的初始取得成本扣除已收回本金和已摊销金额、当前公允价值和原已计入损益的减值损失后的余额。

对于已确认减值损失的可供出售债务工具，在随后的会计期间公允价值已上升且客观上与确认原减值损失确认后发生的事项有关的，原确认的减值损失予以转回，计入当期损益。可供出售权益工具投资发生的减值损失，不通过损益转回，减值之后发生的公允价值增加直接在其他综合收益中确认。

以成本计量的金融资产

如果有客观证据表明该金融资产发生减值，将该金融资产的账面价值，与按照类似金融资产当时市场收益率对未来现金流量折现确定的现值之间的差额，确认为减值损失，计入当期损益。发生的减值损失一经确认，不再转回。

按照《企业会计准则第2号——长期股权投资》规定的成本法核算的、在活跃市场中没有报价、公允价值不能可靠计量的长期股权投资，其减值也按照上述原则处理。

金融资产转移

本集团已将金融资产所有权上几乎所有的风险和报酬转移给转入方的，终止确认该金融资产；保留了金融资产所有权上几乎所有的风险和报酬的，不终止确认该金融资产。

## 浙江万丰奥威汽轮股份有限公司

## 财务报表附注(续)

2010年12月31日

人民币元

## 二、重要会计政策和会计估计(续)

## 9. 金融工具(续)

## 金融资产转移(续)

本集团既没有转移也没有保留金融资产所有权上几乎所有的风险和报酬的，分别下列情况处理：放弃了对该金融资产控制的，终止确认该金融资产并确认产生的资产和负债；未放弃对该金融资产控制的，按照其继续涉入所转移金融资产的程度确认有关金融资产，并相应确认有关负债。

## 10. 应收款项

本集团不采用划分信用风险特征组合的方式确认坏账准备的计提金额。而是采用个别认定法进行逐项分析计提，即根据债务人的财务和经营状况、现金流量状况、以前的信用记录、与债务人之间的争议和纠纷等资料对其欠款的可回收性进行逐笔详细分析，据以分别确定针对每一笔此类应收款项的坏账准备计提比例。

## 11. 存货

## (1) 存货的分类

存货包括原材料、在产品、半成品、低值易耗品、产成品。

## (2) 发出存货的计价方法

存货按照成本进行初始计量。存货成本包括采购成本、加工成本和其他成本。发出存货，采用加权平均法确定其实际成本。

## 浙江万丰奥威汽轮股份有限公司

## 财务报表附注(续)

2010年12月31日

人民币元

## 二、重要会计政策和会计估计(续)

## 11. 存货(续)

## (3) 存货可变现净值的确定依据及存货跌价准备的计提方法

于资产负债表日, 存货按照成本与可变现净值孰低计量, 对成本高于可变现净值的, 计提存货跌价准备, 计入当期损益。如果以前计提存货跌价准备的影响因素已经消失, 使得存货的可变现净值高于其账面价值, 则在原已计提的存货跌价准备金额内, 将以前减记的金额予以恢复, 转回的金额计入当期损益。

可变现净值, 是指在日常活动中, 存货的估计售价减去至完工时估计将要发生的成本、估计的销售费用以及相关税费后的金额。计提存货跌价准备时, 原材料按类别计提, 产成品按单个存货项目计提。

## (4) 存货的盘存制度

存货的盘存制度采用永续盘存制。

## (5) 低值易耗品和包装物的摊销方法

低值易耗品采用一次转销法进行摊销。

## 12. 长期股权投资

## (1) 投资成本确定

长期股权投资包括对子公司、合营企业和联营企业的权益性投资, 以及对被投资单位不具有控制、共同控制或重大影响, 且在活跃市场中没有报价、公允价值不能可靠计量的权益性投资。

## 浙江万丰奥威汽轮股份有限公司

## 财务报表附注(续)

2010年12月31日

人民币元

## 二、重要会计政策和会计估计(续)

## 12. 长期股权投资(续)

## (1) 投资成本确定(续)

长期股权投资在取得时以初始投资成本进行初始计量。对于企业合并形成的长期股权投资，通过同一控制下的企业合并取得的，以取得被合并方所有者权益账面价值的份额作为初始投资成本；通过非同一控制下的企业合并取得的，以合并成本作为初始投资成本(通过多次交易分步实现非同一控制下的企业合并的，以购买日之前所持被购买方的股权投资的账面价值与购买日新增投资成本之和作为初始投资成本)，合并成本包括购买方付出的资产、发生或承担的负债、发行的权益性证券的公允价值之和。除企业合并形成的长期股权投资以外方式取得的长期股权投资，按照下列方法确定初始投资成本：支付现金取得的，以实际支付的购买价款及与取得长期股权投资直接相关的费用、税金及其他必要支出作为初始投资成本；发行权益性证券取得的，以发行权益性证券的公允价值作为初始投资成本；投资者投入的，以投资合同或协议约定的价值作为初始投资成本，但合同或协议约定价值不公允的除外。

## (2) 后续计量及损益确认方法

本集团对被投资单位不具有共同控制或重大影响，且在活跃市场中没有报价、公允价值不能可靠计量的长期股权投资，采用成本法核算。本公司能够对被投资单位实施控制的长期股权投资，在本公司个别财务报表中采用成本法核算。控制，是指有权决定一个企业的财务和经营政策，并能据以从该企业的经营活动中获取利益。

采用成本法时，长期股权投资按投资成本计价，除取得投资时实际支付的价款或对价中包含的已宣告但尚未发放的现金股利或利润外，按享有被投资单位宣告分派的现金股利或利润，确认为当期投资收益，并同时根据有关资产减值政策考虑长期投资是否减值。

## 浙江万丰奥威汽轮股份有限公司

## 财务报表附注(续)

2010年12月31日

人民币元

## 二、重要会计政策和会计估计(续)

## 12. 长期股权投资(续)

## (2) 后续计量及损益确认方法(续)

本集团对被投资单位具有共同控制或重大影响的，长期股权投资采用权益法核算。共同控制，是指按照合同约定对某项经济活动所共有的控制，仅在与该项经济活动相关的重要财务和经营决策需要分享控制权的投资方一致同意时存在。重大影响，是指对一个企业的财务和经营政策有参与决策的权力，但并不能够控制或者与其他方一起共同控制这些政策的制定。

采用权益法时，长期股权投资的投资成本大于投资时应享有被投资单位可辨认净资产公允价值份额的，归入长期股权投资的投资成本；长期股权投资的投资成本小于投资时应享有被投资单位可辨认净资产公允价值份额的，其差额计入当期损益，同时调整长期股权投资的成本。

采用权益法时，取得长期股权投资后，按照应享有或应分担的被投资单位实现的净损益的份额，确认投资损益并调整长期股权投资的账面价值。在确认应享有被投资单位净损益的份额时，以取得投资时被投资单位各项可辨认资产等的公允价值为基础，按照本集团的会计政策及会计期间，并抵销与联营企业及合营企业之间发生的内部交易损益按照持股比例计算归属于投资企业的部分（但内部交易损失属于资产减值损失的，应全额确认），对被投资单位的净利润进行调整后确认。

按照被投资单位宣告分派的利润或现金股利计算应分得的部分，相应减少长期股权投资的账面价值。本集团确认被投资单位发生的净亏损，以长期股权投资的账面价值以及其他实质上构成对被投资单位净投资的长期权益减记至零为限，本集团负有承担额外损失义务的除外。对于被投资单位除净损益以外股东权益的其他变动，调整长期股权投资的账面价值并计入股东权益。

处置长期股权投资，其账面价值与实际取得价款的差额，计入当期损益。采用权益法核算的长期股权投资，在处置时将原计入股东权益的部分按相应的比例转入当期损益。



## 浙江万丰奥威汽轮股份有限公司

## 财务报表附注(续)

2010年12月31日

人民币元

## 二、重要会计政策和会计估计(续)

## 12. 长期股权投资(续)

## (3) 确定对被投资单位具有共同控制、重大影响的依据

本集团在本报告期内，无联营企业和合营企业。

## (4) 减值测试方法及减值准备计提方法

对子公司的长期股权投资减值测试方法及减值准备计提方法，详见附注二、24。在活跃市场没有报价且公允价值不能可靠计量的其他长期股权投资减值测试方法及减值准备计提方法，详见附注二、9。

## 13. 固定资产

## (1) 固定资产确认条件

固定资产仅在与有关的经济利益很可能流入本集团，且其成本能够可靠地计量时才予以确认。与固定资产有关的后续支出，符合该确认条件的，计入固定资产成本，并终止确认被替换部分的账面价值；否则，在发生时计入当期损益。

固定资产按照成本进行初始计量，并考虑预计弃置费用因素的影响。购置固定资产的成本包括购买价款、相关税费、使固定资产达到预定可使用状态前所发生的可直接归属于该资产的其他支出。

## 浙江万丰奥威汽轮股份有限公司

## 财务报表附注(续)

2010年12月31日

人民币元

## 二、重要会计政策和会计估计(续)

## 13. 固定资产(续)

## (2) 各类固定资产的折旧方法

类别	折旧年限(年)	残值率(%)	年折旧率(%)
房屋建筑物	5 - 35	3 - 5	2.71 - 19.4
机器设备	4 - 10	3 - 5	9.5 - 24.25
运输设备	4 - 10	3 - 5	9.5 - 24.25
其他设备	3 - 10	3 - 5	9.5 - 32.33

固定资产的各组成部分具有不同使用寿命或以不同方式为企业提供经济利益的，适用不同折旧率和折旧方法。

本集团至少于每年年度终了，对固定资产的使用寿命、预计净残值和折旧方法进行复核，必要时进行调整。

## (3) 固定资产的减值测试方法、减值准备计提方法

固定资产减值测试方法及减值准备计提方法，详见附注二、24。


## (4) 融资租入固定资产的认定依据、计价方法

本集团在本报告期内，无融资租入固定资产。

## 14. 在建工程

在建工程成本按实际工程支出确定，包括在建期间发生的各项必要工程支出、工程达到预定可使用状态前的应予资本化的借款费用以及其他相关费用等。

在建工程在达到预定可使用状态时转入固定资产。



## 浙江万丰奥威汽轮股份有限公司

## 财务报表附注(续)

2010年12月31日

人民币元

## 二、重要会计政策和会计估计(续)

## 14. 在建工程(续)

在建工程减值测试方法及减值准备计提方法，详见附注二、24。

## 15. 借款费用

借款费用，是指本集团因借款而发生的利息及其他相关成本，包括借款利息、折价或者溢价的摊销、辅助费用以及因外币借款而发生的汇兑差额等。

可直接归属于符合资本化条件的资产的购建或者生产的借款费用，予以资本化，其他借款费用计入当期损益。符合资本化条件的资产，是指需要经过相当长时间的购建或者生产活动才能达到预定可使用或者可销售状态的固定资产、投资性房地产和存货等资产。

借款费用同时满足下列条件的，才能开始资本化：

- (1) 资产支出已经发生；
- (2) 借款费用已经发生；
- (3) 为使资产达到预定可使用或者可销售状态所必要的购建或者生产活动已经开始。

购建或者生产符合资本化条件的资产达到预定可使用或者可销售状态时，借款费用停止资本化。之后发生的借款费用计入当期损益。

在资本化期间内，每一会计期间的利息资本化金额，按照下列方法确定：

- (1) 专门借款以当期实际发生的利息费用，减去暂时性的存款利息收入或投资收益后的金额确定。
- (2) 占用的一般借款，根据累计资产支出超过专门借款部分的资产支出加权平均数乘以所占用一般借款的加权平均利率计算确定。

## 浙江万丰奥威汽轮股份有限公司

## 财务报表附注(续)

2010年12月31日

人民币元

## 二、重要会计政策和会计估计(续)

## 15. 借款费用(续)

符合资本化条件的资产在购建或者生产过程中，发生除达到预定可使用或者可销售状态必要的程序之外的非正常中断、且中断时间连续超过3个月的，暂停借款费用的资本化。在中断期间发生的借款费用确认为费用，计入当期损益，直至资产的购建或者生产活动重新开始。

## 16. 无形资产

无形资产仅在与其有关的经济利益很可能流入本集团，且其成本能够可靠地计量时才予以确认，并以成本进行初始计量。但企业合并中取得的无形资产，其公允价值能够可靠地计量的，即单独确认为无形资产并按照公允价值计量。

无形资产按照其能为本集团带来经济利益的期限确定使用寿命，无法预见其为本集团带来经济利益期限的作为使用寿命不确定的无形资产。

各项无形资产的使用寿命如下：

	使用寿命
土地使用权(母公司)	508~593个月
土地使用权(威海子公司)	292个月
土地使用权(宁波子公司)	542个月
软件	120个月

本集团取得的土地使用权，通常作为无形资产核算。自行开发建造厂房等建筑物，相关的土地使用权和建筑物分别作为无形资产和固定资产核算。外购土地及建筑物支付的价款在土地使用权和建筑物之间进行分配，难以合理分配的，全部作为固定资产处理。

## 浙江万丰奥威汽轮股份有限公司

## 财务报表附注(续)

2010年12月31日

人民币元

## 二、重要会计政策和会计估计(续)

## 16. 无形资产(续)

使用寿命有限的无形资产，在其使用寿命内采用直线法摊销。本集团至少于每年年度终了，对使用寿命有限的无形资产的使用寿命及摊销方法进行复核，必要时进行调整。

本集团将内部研究开发项目的支出，区分为研究阶段支出和开发阶段支出。研究阶段的支出，于发生时计入当期损益。开发阶段的支出，只有在同时满足下列条件时，才能予以资本化，即：完成该无形资产以使其能够使用或出售在技术上具有可行性；具有完成该无形资产并使用或出售的意图；无形资产产生经济利益的方式，包括能够证明运用该无形资产生产的产品存在市场或无形资产自身存在市场，无形资产将在内部使用的，能够证明其有用性；有足够的技术、财务资源和其他资源支持，以完成该无形资产的开发，并有能力使用或出售该无形资产；归属于该无形资产开发阶段的支出能够可靠地计量。不满足上述条件的开发支出，于发生时计入当期损益。

无形资产减值测试方法及减值准备计提方法，详见附注二、24。

## 17. 长期待摊费用

长期待摊费用采用直线法摊销，摊销期如下：

	摊销期
模具	2-3年

## 浙江万丰奥威汽轮股份有限公司

## 财务报表附注(续)

2010年12月31日

人民币元

## 二、重要会计政策和会计估计(续)

## 18. 预计负债

除企业合并中的或有对价及承担的或有负债之外，当与或有事项相关的义务同时符合以下条件，集团将其确认为预计负债：

- (1) 该义务是集团承担的现时义务；
- (2) 该义务的履行很可能导致经济利益流出集团；
- (3) 该义务的金额能够可靠地计量。

预计负债按照履行相关现时义务所需支出的最佳估计数进行初始计量，并综合考虑与或有事项有关的风险、不确定性和货币时间价值等因素。每个资产负债表日对预计负债的帐面价值进行复核。有确凿证据表明该帐面价值不能反映当前最佳估计数的，按照当前最佳估计数对该账面价值进行调整。

## 19. 收入

收入在经济利益很可能流入本集团、且金额能够可靠计量，并同时满足下列条件时予以确认。

销售商品收入

本集团已将商品所有权上的主要风险和报酬转移给购货方，并不再对该商品保留通常与所有权相联系的继续管理权和实施有效控制，且相关的已发生或将发生的成本能够可靠地计量，确认为收入的实现。销售商品收入金额，按照从购货方已收或应收的合同或协议价款确定，但已收或应收的合同或协议价款不公允的除外；合同或协议价款的收取采用递延方式，实质上具有融资性质的，按照应收的合同或协议价款的公允价值确定。

## 浙江万丰奥威汽轮股份有限公司

## 财务报表附注(续)

2010年12月31日

人民币元

## 二、 重要会计政策和会计估计(续)

## 19. 收入(续)

提供劳务收入

于资产负债表日，在提供劳务交易的结果能够可靠估计的情况下，按完工百分比法确认提供劳务收入；否则按已经发生并预计能够得到补偿的劳务成本金额确认收入。提供劳务交易的结果能够可靠估计，是指同时满足下列条件：收入的金额能够可靠地计量，相关的经济利益很可能流入本集团，交易的完工进度能够可靠地确定，交易中已发生和将发生的成本能够可靠地计量。本集团以已经提供的劳务占应提供劳务总量的比例确定提供劳务交易的完工进度。提供劳务收入总额，按照从接受劳务方已收或应收的合同或协议价款确定，但已收或应收的合同或协议价款不公允的除外。

本集团与其他企业签订的合同或协议包括销售商品和提供劳务时，如销售商品部分和提供劳务部分能够区分并单独计量的，将销售商品部分和提供劳务部分分别处理；如销售商品部分和提供劳务部分不能够区分，或虽能区分但不能够单独计量的，将该合同全部作为销售商品处理。

利息收入

按照他人使用本集团货币资金的时间和实际利率确认。



## 浙江万丰奥威汽轮股份有限公司

## 财务报表附注(续)

2010年12月31日

人民币

## 二、重要会计政策和会计估计(续)

## 20. 政府补助

政府补助在能够满足其所附的条件并且能够收到时，予以确认。政府补助为货币性资产的，按照收到或应收的金额计量。政府补助为非货币性资产的，按照公允价值计量；公允价值不能可靠取得的，按照名义金额计量。与收益相关的政府补助，用于补偿以后期间的相关费用或损失的，确认为递延收益，并在确认相关费用的期间计入当期损益；用于补偿已发生的相关费用或损失的，直接计入当期损益。与资产相关的政府补助，确认为递延收益，在相关资产使用寿命内平均分配，计入当期损益。但按照名义金额计量的政府补助，直接计入当期损益。

## 21. 所得税

所得税包括当期所得税和递延所得税。除由于企业合并产生的调整商誉，或与直接计入股东权益的交易或者事项相关的计入股东权益外，均作为所得税费用或收益计入当期损益。

本集团对于当期和以前期间形成的当期所得税负债或资产，按照税法规定计算的预期应交纳或返还的所得税金额计量。

本集团根据资产与负债于资产负债表日的账面价值与计税基础之间的暂时性差异，以及未作为资产和负债确认但按照税法规定可以确定其计税基础的项目的账面价值与计税基础之间的差额产生的暂时性差异，采用资产负债表债务法计提递延所得税。

各种应纳税暂时性差异均据以确认递延所得税负债，除非：

- (1) 应纳税暂时性差异是在以下交易中产生的：商誉的初始确认，或者具有以下特征的交易中产生的资产或负债的初始确认：该交易不是企业合并，并且交易发生时既不影响会计利润也不影响应纳税所得额或可抵扣亏损。

## 浙江万丰奥威汽轮股份有限公司

## 财务报表附注(续)

2010年12月31日

人民币元

## 二、重要会计政策和会计估计(续)

## 21. 所得税(续)

(2) 对于与子公司、合营企业及联营企业投资相关的应纳税暂时性差异，该暂时性差异转回的时间能够控制并且该暂时性差异在可预见的未来很可能不会转回。

对于可抵扣暂时性差异、能够结转以后年度的可抵扣亏损和税款抵减，本集团以很可能取得用来抵扣可抵扣暂时性差异、可抵扣亏损和税款抵减的未来应纳税所得额为限，确认由此产生的递延所得税资产，除非：

- (1) 可抵扣暂时性差异是在以下交易中产生的：该交易不是企业合并，并且交易发生时既不影响会计利润也不影响应纳税所得额或可抵扣亏损。
- (2) 对于与子公司、合营企业及联营企业投资相关的可抵扣暂时性差异，同时满足下列条件的，确认相应的递延所得税资产：暂时性差异在可预见的未来很可能转回，且未来很可能获得用来抵扣可抵扣暂时性差异的应纳税所得额。

本集团于资产负债表日，对于递延所得税资产和递延所得税负债，依据税法规定，按照预期收回该资产或清偿该负债期间的适用税率计量，并反映资产负债表日预期收回资产或清偿负债方式的所得税影响。

于资产负债表日，本集团对递延所得税资产的账面价值进行复核，如果未来期间很可能无法获得足够的应纳税所得额用以抵扣递延所得税资产的利益，减记递延所得税资产的账面价值。于资产负债表日，本集团重新评估未确认的递延所得税资产，在很可能获得足够的应纳税所得额可供所有或部分递延所得税资产转回的限度内，确认递延所得税资产。

如果拥有以净额结算当期所得税资产及当期所得税负债的法定权利，且递延所得税与同一应纳税主体和同一税收征管部门相关，则将递延所得税资产和递延所得税负债以抵销后的净额列示。

## 浙江万丰奥威汽轮股份有限公司

## 财务报表附注(续)

2010年12月31日

人民币元

## 二、重要会计政策和会计估计(续)

## 22. 租赁

实质上转移了与资产所有权有关的全部风险和报酬的租赁为融资租赁，除此之外的均为经营租赁。

作为经营租赁承租人

经营租赁的租金支出，在租赁期内各个期间按照直线法计入相关的资产成本或当期损益，或有租金在实际发生时计入当期损益。


## 23. 职工薪酬

职工薪酬，是指本集团为获得职工提供的服务而给予各种形式的报酬以及其他相关支出。在职工提供服务的会计期间，将应付的职工薪酬确认为负债。对于资产负债表日后1年以上到期的，如果折现的影响金额重大，则以其现值列示。

本集团的职工参加由当地政府管理的养老保险、医疗保险、失业保险等社会保险费和住房公积金，相应支出在发生时计入相关资产成本或当期损益。

## 24. 资产减值

本集团对除存货、递延所得税、金融资产、按成本法核算的在活跃市场中没有报价且其公允价值不能可靠计量的长期股权投资外的资产减值，按以下方法确定：



## 浙江万丰奥威汽轮股份有限公司

## 财务报表附注(续)

2010年12月31日

人民币元

## 二、重要会计政策和会计估计(续)

## 24. 资产减值(续)

本集团于资产负债表日判断资产是否存在可能发生减值的迹象，存在减值迹象的，本集团将估计其可收回金额，进行减值测试。对因企业合并所形成的商誉和使用寿命不确定的无形资产，无论是否存在减值迹象，至少于每年末进行减值测试。对于尚未达到可使用状态的无形资产，也每年进行减值测试。

可收回金额根据资产的公允价值减去处置费用后的净额与资产预计未来现金流量的现值两者之间较高者确定。本集团以单项资产为基础估计其可收回金额；难以对单项资产的可收回金额进行估计的，以该资产所属的资产组为基础确定资产组的可收回金额。资产组的认定，以资产组产生的主要现金流入是否独立于其他资产或者资产组的现金流入为依据。

当资产或者资产组的可收回金额低于其账面价值时，本集团将其账面价值减记至可收回金额，减记的金额计入当期损益，同时计提相应的资产减值准备。

就商誉的减值测试而言，对于因企业合并形成的商誉的账面价值，自购买日起按照合理的方法分摊至相关的资产组；难以分摊至相关的资产组的，将其分摊至相关的资产组组合。相关的资产组或者资产组组合，是能够从企业合并的协同效应中受益的资产组或者资产组组合，且不大于本集团确定的报告分部。

## 浙江万丰奥威汽轮股份有限公司

## 财务报表附注(续)

2010年12月31日

人民币元

## 二、重要会计政策和会计估计(续)

## 24. 资产减值(续)

对包含商誉的相关资产组或者资产组组合进行减值测试时，如与商誉相关的资产组或者资产组组合存在减值迹象的，首先对不包含商誉的资产组或者资产组组合进行减值测试，计算可收回金额，确认相应的减值损失。然后对包含商誉的资产组或者资产组组合进行减值测试，比较其账面价值与可收回金额，如可收回金额低于账面价值的，减值损失金额首先抵减分摊至资产组或者资产组组合中商誉的账面价值，再根据资产组或者资产组组合中除商誉之外的其他各项资产的账面价值所占比重，按比例抵减其他各项资产的账面价值。

上述资产减值损失一经确认，在以后会计期间不再转回。

## 25. 利润分配

本公司的现金股利，于股东大会批准后确认为负债。

## 26. 关联方

一方控制、共同控制另一方或对另一方施加重大影响，以及两方或两方以上同受一方控制、共同控制的，构成关联方。

## 27. 分部报告

本集团以内部组织结构、管理要求、内部报告制度为依据确定经营分部，以经营分部为基础确定报告分部并披露分部信息。

## 浙江万丰奥威汽轮股份有限公司

## 财务报表附注(续)

2010年12月31日

人民币元

## 二、重要会计政策和会计估计(续)

## 27. 分部报告(续)

经营分部是指本集团内同时满足下列条件的组成部分：

- (1) 该组成部分能够在日常活动中产生收入、发生费用；
- (2) 本公司管理层能够定期评价该组成部分的经营成果，以决定向其配置资源、评价其业绩；
- (3) 本集团能够取得该组成部分的财务状况、经营成果和现金流量等有关会计信息。

两个或多个经营分部具有相似的经济特征，并且满足一定条件的，则可合并为一个经营分部。

## 28. 其他主要会计政策、会计估计和财务报表编制方法

## (1) 记账基础和计价原则

会计核算以权责发生制为基础，以历史成本为计价原则。资产如果发生减值，则按照相关规定计提相应的减值准备。

## (2) 重大会计判断和估计

编制财务报表要求管理层作出判断和估计，这些判断和估计会影响收入、费用、资产和负债的报告金额以及资产负债表日或有负债的披露。然而，这些估计的不确定性所导致的结果可能造成对未来受影响的资产或负债的账面金额进行重大调整。

估计的不确定性

以下为于资产负债表日有关未来的关键假设以及估计不确定性的其他关键来源，可能会导致未来会计期间资产和负债账面金额重大调整。



## 浙江万丰奥威汽轮股份有限公司

## 财务报表附注(续)

2010年12月31日

人民币元

## 二、重要会计政策和会计估计(续)

## 28. 其他主要会计政策、会计估计和财务报表编制方法(续)

## (2) 重大会计判断和估计

**除金融资产之外的非流动资产减值(除商誉外)**

本集团于资产负债表日对除金融资产之外的非流动资产判断是否存在可能发生减值的迹象。对使用寿命不确定的无形资产，除每年进行的减值测试外，当其存在减值迹象时，也进行减值测试。其他除金融资产之外的非流动资产，当存在迹象表明其账面金额不可收回时，进行减值测试。当资产或资产组的账面价值高于可收回金额，即公允价值减去处置费用后的净额和预计未来现金流量的现值中的较高者，表明发生了减值。公允价值减去处置费用后的净额，参考公平交易中类似资产的销售协议价格或可观察到的市场价格，减去可直接归属于该资产处置的增量成本确定。预计未来现金流量现值时，管理层必须估计该项资产或资产组的预计未来现金流量，并选择恰当的折现率确定未来现金流量的现值。

**递延所得税资产**

在很可能有足够的应纳税所得额用以抵扣可抵扣亏损的限度内，应就所有尚未利用的可抵扣亏损确认递延所得税资产。这需要管理层运用大量的判断来估计未来取得应纳税所得额的时间和金额，结合纳税筹划策略，以决定应确认的递延所得税资产的金额。

**衍生金融工具公允价值的估值**

对于采用现金流量折现法或其他估值技术确定公允价值的金融资产或负债，其公允价值受未来现金流量、折现率以及其他估值参数的影响亦具有不确定性。

## 浙江万丰奥威汽轮股份有限公司

## 财务报表附注(续)

2010年12月31日

人民币元

## 三、 税项

## 1. 主要税种及税率

税种	计税依据	税率
增值税	应税收入按17%、17.5%、0%的税率计算销项税，并按扣除当期允许抵扣的进项税额后的差额缴纳增值税。	注1
营业税	应税收入的5%计缴营业税。	5%
城市维护建设税	按实际缴纳的流转税的5%、7%、0%缴纳。	注2
教育费附加	按实际缴纳的流转税的2%、4%、5%、0%缴纳。	注3
水利建设基金	按主营业务收入的0.1%、0%缴纳。	注4
企业所得税	<p>企业所得税按应纳税所得额的15%、25%计缴。详见附注三、2。</p> <p>本公司的子公司万丰奥威(英国)有限公司适用于其注册地英国赫尔市约克郡的所得税税收法规。</p> <p>本公司的子公司万丰北美有限责任公司适用于其注册地美国密歇根州的所得税税收法规。</p>	15%、25%

注1： 本公司及本公司的子公司威海万丰奥威汽轮有限公司和宁波奥威尔轮毂有限公司内销适用17%税率，外销适用零税率。本公司的子公司万丰奥威(英国)有限公司适用于其注册地英国赫尔市约克郡的增值税税收政策，适用17.5%的增值税税率。

注2： 本公司为5%，本公司的子公司威海万丰奥威汽轮有限公司为7%，本公司的子公司宁波奥威尔轮毂有限公司系外商投资企业，自2010年12月1日起按7%缴纳，本公司的子公司万丰奥威(英国)有限公司和万丰北美有限责任公司适用于注册地的税法，无需缴纳。

## 浙江万丰奥威汽轮股份有限公司

## 财务报表附注(续)

2010年12月31日

人民币元

## 三、 税项(续)

## 1. 主要税种及税率(续)

注3: 本公司为5%, 本公司的子公司威海万丰奥威汽轮有限公司为4%, 宁波奥威尔轮毂有限公司为2%。本公司的子公司万丰奥威(英国)有限公司和万丰北美有限责任公司适用于注册地的税法, 无需缴纳。

注4: 本公司和宁波奥威尔轮毂有限公司为0.1%, 本公司的其余子公司均无须缴纳上述附加费用。

## 2. 税收优惠及批文

公司接获由浙江省科学技术厅、浙江省财政厅、浙江省国家税务局和地方税务局联合颁发的《高新技术企业证书》(证书编号: GR200933000489), 认定公司为高新技术企业, 认证有效期3年。根据国家对高新技术企业的相关税收政策, 公司自获得高新技术企业认定后三年内(2008年至2010年), 所得税按15%的税率缴纳。

子公司威海万丰奥威汽轮有限公司接获由山东省科学技术厅、山东省财政厅、山东省国家税务局和地方税务局联合颁发的《高新技术企业证书》(证书编号: GR200937000531), 认定公司为高新技术企业, 认证有效期3年。根据国家对高新技术企业的相关税收政策, 公司自获得高新技术企业认定后三年内(2008年至2010年), 所得税按15%的税率缴纳。

子公司宁波奥威尔轮毂有限公司, 按《中华人民共和国外商投资企业和外国企业所得法》的有关规定享受所得税优惠政策, 即2008年至2009年免缴企业所得税, 自2010年至2012年减半缴纳企业所得税。本年度适用税率为0%。

## 浙江万丰奥威汽轮股份有限公司

## 财务报表附注(续)

2010年12月31日

人民币元

## 四、合并财务报表的合并范围

## 1. 子公司情况

## (1) 设立或投资等方式取得的子公司

单位：元

子公司全称	子公司类型	注册地	业务性质	注册资本	经营范围	期末实际出资额	实质上构成对子公司投资的其他项目余额	持股比例(%)	表决权比例(%)	是否合并报表	少数股东权益	少数股东权益中用于冲减少数股东损益的金额	从母公司所有者权益冲减子公司少数股东分担的本期亏损超过少数股东在该子公司期初所有者权益中所享有份额后的余额
威海万丰奥威汽轮有限公司	控股65%	山东	制造业	人民币5,000万元	汽车铝合金车轮及其零部件的生产销售	人民币5,000万元	-	65	65	是	101,369,304.65	-	-
宁波奥威尔轮毂有限公司	控股75%	浙江	制造业	美元2,000万元	铝合金轮毂产品及汽车配件的研发生产	美元2,000万元	-	75	75	是	27,235,016.52	-	-
万丰奥威(英国)有限公司	全资	英国	服务业	美元100万元	汽车零部件设计研发、销售和售后服务	美元100万元	-	100	100	是	不适用	不适用	不适用
万丰北美有限责任公司	全资	美国	服务业	美元10万元	汽车零部件设计研发、销售和售后服务	美元10万元	-	100	100	是	不适用	不适用	不适用

上述子公司系本公司投资设立。

## (2) 同一控制下企业合并取得的子公司

无

## (3) 非同一控制下企业合并取得的子公司

无

## 2. 特殊目的主体或通过受托经营或承租等方式形成控制权的经营实体

无

浙江万丰奥威汽轮股份有限公司

财务报表附注(续)

2010年12月31日

人民币元

四、合并财务报表的合并范围(续)

3. 合并范围发生变更的说明

本报告期内合并范围无变更。

4. 本期新纳入合并范围的主体和本期不再纳入合并范围的主体

(1) 本期新纳入合并范围的子公司、特殊目的主体、通过受托经营或承租等方式形成控制权的经营实体

无

(2) 本期不再纳入合并范围的子公司、特殊目的主体、通过受托经营或承租等方式形成控制权的经营实体

无

5. 本期发生的同一控制下企业合并

无

6. 本期发生的非同一控制下企业合并

无

7. 本期出售丧失控制权的股权而减少子公司

无

## 浙江万丰奥威汽轮股份有限公司

## 财务报表附注(续)

2010年12月31日

人民币元

## 四、合并财务报表的合并范围(续)

## 8. 本期发生的反向购买

无

## 9. 本期发生的吸收合并

无

## 10. 境外经营实体主要报表项目的折算汇率

	平均汇率		年末汇率	
	2010年	2009年	2010年	2009年
美元	6.7255	6.8314	6.6227	6.8282
英镑	10.5981	10.6831	10.2182	10.9780

## 浙江万丰奥威汽轮股份有限公司

## 财务报表附注(续)

2010年12月31日

人民币元

## 五、 合并财务报表主要项目注释

## 1. 货币资金

项目	2010年			2009年		
	外币金额	折算率	人民币金额	外币金额	折算率	人民币金额
现金:	--	--	130,438.01	--	--	99,305.64
人民币	--	--	51,015.72	--	--	18,535.11
英镑	7,772.63	10.2182	79,422.29	7,357.49	10.9780	80,770.53
银行存款:	--	--	143,056,155.82	--	--	133,770,156.67
人民币	--	--	124,108,975.55	--	--	113,555,394.89
美元	1,770,930.40	6.6227	11,728,340.76	2,425,293.94	6.8282	16,560,392.08
欧元	317,738.00	8.8065	2,798,159.70	72,964.61	9.7971	714,841.58
日币	44,329,809.00	0.0813	3,604,013.47	8,598,703.00	0.0738	634,584.28
英镑	79,922.72	10.2182	816,666.34	209,960.27	10.9780	2,304,943.84
其他货币资金:	--	--	77,674,142.00	--	--	76,323,691.90
人民币	--	--	77,674,142.00	--	--	76,323,691.90
合计	--	--	220,860,735.83	--	--	210,193,154.21

如有因抵押、质押或冻结等对使用有限制、存放在境外、有潜在回收风险的款项应单独说明:

于2010年12月31日,本集团的所有权受到限制的货币资金为人民币77,674,142.00元(2009年12月31日:人民币76,323,691.90元)。

所有权受到限制的货币资金情况如下:

	2010年	2009年
承兑汇票保证金	-	59,713,196.86
信用证保证金	63,824,142.00	2,650,000.00
加工贸易保证金	-	110,495.04
定期存单质押	注 13,850,000.00	13,850,000.00
	<u>77,674,142.00</u>	<u>76,323,691.90</u>

注:详细参见附注五、14。

于2010年12月31日,本集团存放于境外的货币资金为美元177,743.20元,英镑87,694.59元(2009年12月31日:美元179,750.26元,英镑217,317.76元)。

银行活期存款按照银行活期存款利率取得利息收入。

## 浙江万丰奥威汽轮股份有限公司

## 财务报表附注(续)

2010年12月31日

人民币元

## 五、合并财务报表主要项目注释(续)

## 2. 交易性金融资产

项目	2010年	2009年
衍生金融资产 远期外汇合同	3,797,401.80	-

## 3. 应收票据

## (1) 应收票据分类

种类	2010年	2009年
银行承兑汇票	74,248,757.44	64,045,984.52
商业承兑汇票	416,000.00	6,059,000.00
合计	74,664,757.44	70,104,984.52

## (2) 于2010年12月31日金额最大的前五项已质押的应收票据如下:

出票单位	出票日期	到期日	金额	备注
一汽吉林汽车有限公司	2010-9-25	2011-2-25	2,986,987.00	银行承兑汇票
重庆福昶汽车零部件有限公司	2010-9-2	2011-3-2	2,850,000.00	银行承兑汇票
一汽吉林汽车有限公司	2010-9-27	2011-3-27	2,400,000.00	银行承兑汇票
东风悦达起亚汽车有限公司	2010-10-9	2011-1-9	2,000,000.00	银行承兑汇票
一汽吉林汽车有限公司	2010-8-27	2011-2-27	1,450,000.00	银行承兑汇票
合计			11,686,987.00	

## 于2009年12月31日金额最大的前五项已质押的应收票据如下:

出票单位	出票日期	到期日	金额	备注
东风鸿泰武汉控股集团有限公司	2009-11-27	2010-5-27	4,000,000.00	银行承兑汇票
东风鸿泰武汉控股集团有限公司	2009-11-27	2010-5-27	4,000,000.00	银行承兑汇票
西安航空四站贸易有限公司	2009-9-11	2010-3-11	2,300,000.00	银行承兑汇票
沧州运兴汽车销售服务有限公司	2009-9-7	2010-3-7	2,000,000.00	银行承兑汇票
河南新裕隆汽车销售服务有限公司	2009-9-10	2010-3-10	2,000,000.00	银行承兑汇票
合计			14,300,000.00	



## 浙江万丰奥威汽轮股份有限公司

## 财务报表附注(续)

2010年12月31日

人民币元

## 五、 合并财务报表主要项目注释(续)

## 4. 应收账款

(1) 应收账款按种类披露:

种类	2010年				2009年			
	账面余额		坏账准备		账面余额		坏账准备	
	金额	比例(%)	金额	比例(%)	金额	比例(%)	金额	比例(%)
单项金额重大的应收账款	387,443,752.17	96.92	8,521,494.24	2.20	288,045,203.14	96.46	7,693,721.05	2.67
其他不重大应收账款	12,313,727.45	3.08	293,962.64	2.39	10,574,974.08	3.54	273,548.86	2.59
合计	399,757,479.62	--	8,815,456.88	--	298,620,177.22	--	7,967,269.91	--

应收账款按账龄披露:

	2010年	2009年
1年以内	393,696,712.62	295,325,231.31
1至2年	3,034,080.00	186,250.48
2至3年	90,615.46	2,907,832.81
3年以上	2,936,071.54	200,862.62
应收账款合计	399,757,479.62	298,620,177.22
减:坏账准备	8,815,456.88	7,967,269.91
应收账款净额	390,942,022.74	290,652,907.31

应收账款按币种披露:

	2010年			2009年		
	外币金额	折算率	人民币金额	外币金额	折算率	人民币金额
人民币	--	--	225,849,300.41	--	--	172,122,662.87
美元	19,282,594.35	6.6227	127,702,837.60	13,769,051.97	6.8282	94,017,840.66
日元	112,920,345.27	0.0813	9,180,424.07	114,409,481.27	0.0738	8,443,419.72
欧元	3,919,170.28	8.8065	34,514,173.07	2,265,443.99	9.7971	22,194,781.31
英镑	245,712.99	10.2182	2,510,744.47	167,742.09	10.9780	1,841,472.66
合计	--	--	399,757,479.62	--	--	298,620,177.22

## 浙江万丰奥威汽轮股份有限公司

## 财务报表附注(续)

2010年12月31日

人民币

## 五、 合并财务报表主要项目注释(续)

## 4. 应收账款(续)

(2) 应收账款坏账准备的变动如下:

	年初数	本年计提	本年减少		年末数
			转回	转销	
2010年	7,967,269.91	4,107,507.31	273,548.86	2,985,771.48	8,815,456.88
2009年	12,958,068.25	4,250,604.86	785,554.06	8,455,849.14	7,967,269.91

于2010年12月31日单项金额重大或虽不重大但单独进行减值测试的应收账款坏账准备计提:

应收账款内容	账面余额	坏账金额	计提比例	理由
CIA Wheel Group	6,862,930.69	1,418,058.96	20.66%	产品质量纠纷
BERH Motorradtechnik Reichenbach GM	293,962.64	293,962.64	100%	产品质量纠纷
Femtec Inc. (Ultra Wheel Company)	46,921,367.04	4,296,011.69	9.16%	产品质量纠纷
Minor Tyre and Wheel Inc	2,807,423.59	2,807,423.59	100%	产品质量纠纷
合计	56,885,683.96	8,815,456.88	--	--

于2009年12月31日单项金额重大或虽不重大但单独进行减值测试的应收账款坏账准备计提:

应收账款内容	账面余额	坏账金额	计提比例	理由
Femtec Inc. (Ultra Wheel Company)	43,961,094.44	4,265,888.25	9.70%	产品质量纠纷
Minor Tyre and Wheel Inc	2,918,075.11	2,907,832.80	99.65%	产品质量纠纷
浙江新昌对外经济 贸易有限公司	4,315,771.48	520,000.00	12.05%	产品质量纠纷
其他零星客户	273,548.86	273,548.86	100%	产品质量纠纷
合计	51,468,489.89	7,967,269.91	--	--

## 浙江万丰奥威汽轮股份有限公司

## 财务报表附注(续)

2010年12月31日

人民币元

## 五、 合并财务报表主要项目注释(续)

## 4. 应收账款(续)

- (3) 本报告期前已全额计提坏账准备, 或计提坏账准备的比例较大, 但在本期又全额收回或转回, 或在本期收回或转回比例较大的, 应说明其原因、确定原坏账准备比例的依据及其合理性。披露本期通过重组等其他方式收回的应收款项金额, 重组前累计已计提的坏账准备金额。

无
---

- (4) 说明本期通过重组等其他方式收回的应收款项金额、重组前累计已计提的坏账准备。

无
---

- (5) 2010 年实际核销的应收账款如下:

单位名称	应收账款性质	核销金额	核销原因	是否因关联交易产生
浙江新昌对外经济贸易有限公司	货款	2,985,771.48	法院调解	否

2009 年实际核销的应收账款如下:

单位名称	应收账款性质	核销金额	核销原因	是否因关联交易产生
Eugene Enterprises Co., Ltd	货款	8,455,849.14	对方单位破产	否

- (6) 本报告期应收账款中持有公司 5%(含 5%) 以上表决权股份的股东单位情况

无
---

## 浙江万丰奥威汽轮股份有限公司

## 财务报表附注(续)

2010年12月31日

人民币元

## 五、 合并财务报表主要项目注释(续)

## 4. 应收账款(续)

## (7) 应收账款金额前五名单位情况

2010 年

单位名称	与本公司关系	金额	年限	占应收账款总额的比例(%)
第一名	第三方	81,346,452.60	3个月以内	20.35
第二名	第三方	58,831,997.85	3个月以内	14.72
第三名	第三方	46,921,367.04	1年以内	11.74
第四名	第三方	31,267,280.98	6个月以内	7.82
第五名	第三方	22,636,159.54	3个月以内	5.66
合计	--	241,003,258.01	--	60.29

2009 年

单位名称	与本公司关系	金额	年限	占应收账款总额的比例(%)
第一名	第三方	45,496,650.06	3个月以内	15.24
第二名	第三方	44,037,882.95	3个月以内	14.75
第三名	第三方	43,961,094.44	1年以内	14.72
第四名	第三方	25,361,253.08	3个月以内	8.49
第五名	第三方	20,191,981.23	3个月以内	6.76
合计	--	179,048,861.76	--	59.96

## (8) 应收关联方款项

2010 年

单位名称	与本公司关系	金额	年限	占应收账款总额的比例(%)
威海万丰镁业科技发展有限公司	母公司控制的公司	3,837,559.98	2年以内	0.96

2009 年

无

## 浙江万丰奥威汽轮股份有限公司

## 财务报表附注(续)

2010年12月31日

人民币元

## 五、 合并财务报表主要项目注释(续)

## 4. 应收账款(续)

## (9) 终止确认的应收款项情况

无

## (10) 以应收款项为标的进行证券化的, 列示继续涉入形成的资产、负债的金额

无

## 5. 其他应收款

## (1) 其他应收款按种类披露:

种类	2010 年				2009 年			
	账面余额		坏账准备		账面余额		坏账准备	
	金额	比例 (%)	金额	比例 (%)	金额	比例 (%)	金额	比例 (%)
单项金额重大的其他应收款	7,364,324.04	83.68	-	-	2,438,959.42	70.70	-	-
其他不重大其他应收款	1,435,792.13	16.32	35,750.00	2.49	1,010,774.15	29.30	173,133.68	17.13
合计	8,800,116.17	--	35,750.00	--	3,449,733.57	--	173,133.68	--

## 其他应收款按账龄披露:

	2010年	2009年
1年以内	8,528,059.82	3,108,730.44
1至2年	101,990.96	212,017.40
2至3年	111,711.06	75,043.40
3年以上	58,354.33	53,942.33
其他应收款合计	8,800,116.17	3,449,733.57
减: 坏账准备	35,750.00	173,133.68
其他应收款净额	8,764,366.17	3,276,599.89

**浙江万丰奥威汽轮股份有限公司**  
**财务报表附注(续)**  
**2010年12月31日**

人民币元

**五、 合并财务报表主要项目注释(续)**

**5. 其他应收款(续)**

(2) 其他应收款坏账准备的变动如下:

	年初数	本年计提	本年减少		年末数
			转回	转销	
2010年	173,133.68	-	-	137,383.68	35,750.00
2009年	158,441.67	14,692.01	-	-	173,133.68

于2010年12月31日单项金额重大或虽不重大但单独进行减值测试的其他应收款坏账准备计提:

其他应收款内容	账面余额	坏账金额	计提比例	理由
新昌县人民法院	35,750.00	35,750.00	100%	诉讼结束

于2009年12月31日单项金额重大或虽不重大但单独进行减值测试的其他应收款坏账准备计提:

其他应收款内容	账面余额	坏账金额	计提比例	理由
新昌县人民法院	35,750.00	35,750.00	100%	诉讼结束
滁州市中级法院	37,338.00	37,338.00	100%	诉讼结束
株洲市湘宁高中频设备厂	57,000.00	57,000.00	100%	挂账时间长
张家港市春泰环保机械工程有限公司	36,000.00	36,000.00	100%	挂账时间长
宁夏中卫市大河机床有限责任公司	458.00	458.00	100%	挂账时间长
厦门伊麟铸造材料有限公司	1,500.00	1,500.00	100%	挂账时间长
杭州建华机电物资有限公司	3,000.00	3,000.00	100%	挂账时间长
禾麦电子(上海)有限公司	887.68	887.68	100%	挂账时间长
新昌县航宇齿轮厂	1,200.00	1,200.00	100%	挂账时间长
合计	173,133.68	173,133.68	--	--

## 浙江万丰奥威汽轮股份有限公司

## 财务报表附注(续)

2010年12月31日

人民币元

## 五、 合并财务报表主要项目注释(续)

## 5. 其他应收款(续)

- (3) 本报告期前已全额计提坏账准备, 或计提坏账准备的比例较大, 但在本期又全额收回或转回, 或在本期收回或转回比例较大的, 应说明其原因、确定原坏账准备比例的依据及其合理性。披露本期通过重组等其他方式收回的其他应收款金额, 重组前累计已计提的坏账准备金额。

无
---

- (4) 2010 年实际核销的其他应收款如下:

单位名称	其他应收款性质	核销金额	核销原因	是否因关联交易产生
滁州市中级人民法院	诉讼费	37,338.00	诉讼结束	否
株洲市湘宁高中频设备厂	原预付设备款	57,000.00	挂账时间长	否
张家港市春泰环保机械工程有限公司	原预付货款	36,000.00	挂账时间长	否
宁夏中卫市大河机床有限责任公司	原预付货款	458.00	挂账时间长	否
厦门伊麟铸造材料有限公司	原预付货款	1,500.00	挂账时间长	否
杭州建华机电物资有限公司	原预付货款	3,000.00	挂账时间长	否
禾麦电子(上海)有限公司	原预付货款	887.68	挂账时间长	否
新昌县航宇齿轮厂	原预付货款	1,200.00	挂账时间长	否
合计	--	137,383.68	--	--

2009 年实际核销的其他应收款如下:

无
---

- (5) 本报告期其他应收款中持有公司 5%(含 5%) 以上表决权股份的股东单位情况

无
---

## 浙江万丰奥威汽轮股份有限公司

## 财务报表附注(续)

2010年12月31日

人民币元

## 五、合并财务报表主要项目注释(续)

## 5. 其他应收款(续)

## (6) 金额较大的其他应收款的性质或内容

于 2010 年 12 月 31 日，金额较大的其他应收款主要是应收新昌县国家税务局的出口退税款。

## (7) 其他应收款金额较大单位情况

2010 年

单位名称	与本公司关系	金额	年限	占其他应收款总额的比例(%)
新昌县国家税务局	第三方	7,264,324.04	3 个月以内	82.55
中国出口信用保险公司浙江分公司	第三方	447,007.80	3 个月以内	5.08
合计	--	7,711,331.84	--	87.63

2009 年

单位名称	与本公司关系	金额	年限	占其他应收款总额的比例(%)
威海万丰镁业科技发展有限公司	母公司控制的公司	2,438,959.42	3 个月以内	70.70
质量保证金	第三方	176,971.57	1 年以内	5.13
合计	--	2,615,930.99	--	75.83



## 浙江万丰奥威汽轮股份有限公司

## 财务报表附注(续)

2010年12月31日

人民币元

## 五、 合并财务报表主要项目注释(续)

## 5. 其他应收款(续)

## (8) 其他应收关联方款项

2010 年

无

2009 年

单位名称	与本公司关系	金额	占其他应收款 总额的比例(%)
威海万丰镁业科技发展 有限公司	母公司控制的公司	2,438,959.42	70.70

## (9) 终止确认的其他应收款情况

无

## (10) 以其他应收款为标的进行证券化的,列示继续涉入形成的资产、负债的金额

无

## 6. 预付款项

## (1) 预付账款按账龄列示:

账龄	2010 年		2009 年	
	金额	比例(%)	金额	比例(%)
1年以内	21,749,163.50	98.98	35,122,209.51	100
1至2年	224,367.55	1.02	-	-
合计	21,973,531.05	100	35,122,209.51	100

## 浙江万丰奥威汽轮股份有限公司

## 财务报表附注(续)

2010年12月31日

人民币元

## 五、合并财务报表主要项目注释(续)

## 6. 预付款项

## (2) 预付款项金额前五名单位情况

2010年

单位名称	与本公司关系	金额	时间	未结算原因
第一名	第三方	12,609,984.20	2010年12月	货物未收到
第二名	第三方	4,131,572.65	2010年12月	货物未收到
第三名	第三方	1,980,644.08	2010年12月	货物未收到
第四名	第三方	1,469,279.07	2010年12月	货物未收到
第五名	第三方	1,119,402.13	2010年12月	货物未收到
合计	--	21,310,882.13	--	--

2009年

单位名称	与本公司关系	金额	时间	未结算原因
第一名	第三方	11,901,307.38	2009年12月	货物未收到
第二名	第三方	9,372,621.35	2009年12月	货物未收到
第三名	第三方	4,724,588.59	2009年12月	货物未收到
第四名	第三方	788,784.42	2009年12月	货物未收到
浙江万丰科技开发有限公司	母公司控制的公司	460,707.72	2009年12月	货物未收到
合计	--	27,248,009.46	--	--

## (3) 本报告期预付账款中持有公司5%(含5%)以上表决权股份的股东单位情况

无

浙江万丰奥威汽轮股份有限公司  
财务报表附注(续)  
2010年12月31日

人民币元

五、合并财务报表主要项目注释(续)

7. 存货

(1) 存货分类

项目	2010年			2009年		
	账面余额	跌价准备	账面价值	账面余额	跌价准备	账面价值
原材料	19,849,990.36	139,238.26	19,710,752.10	30,710,866.55	93,018.48	30,617,848.07
在产品	24,916,397.36	-	24,916,397.36	20,712,137.70	-	20,712,137.70
半成品	4,268,654.77	-	4,268,654.77	10,291,115.08	-	10,291,115.08
低值易耗品	434,729.50	-	434,729.50	640,514.76	-	640,514.76
产成品	98,424,920.47	4,430,751.69	93,994,168.78	129,348,106.55	9,392,516.16	119,955,590.39
合计	147,894,692.46	4,569,989.95	143,324,702.51	191,702,740.64	9,485,534.64	182,217,206.00

(2) 存货跌价准备

2010年

存货种类	年初数	本年计提	本年减少		年末数
			转回	转销	
原材料	93,018.48	46,219.78	-	-	139,238.26
产成品	9,392,516.16	211,871.77	33,578.02	5,140,058.22	4,430,751.69
合计	9,485,534.64	258,091.55	33,578.02	5,140,058.22	4,569,989.95

2009年

存货种类	年初数	本年计提	本年减少		年末数
			转回	转销	
原材料	928,463.05	-	835,444.57	-	93,018.48
半成品	1,451,271.91	-	1,451,271.91	-	-
产成品	6,857,906.35	3,287,937.13	753,327.32	-	9,392,516.16
合计	9,237,641.31	3,287,937.13	3,040,043.80	-	9,485,534.64

## 浙江万丰奥威汽轮股份有限公司

## 财务报表附注(续)

2010年12月31日

人民币元

## 五、 合并财务报表主要项目注释(续)

## 7. 存货(续)

## (3) 存货跌价准备情况

2010 年

项目	计提存货跌价准备的依据	本期转回存货跌价准备的原因	本期转回金额占该项存货期末余额的比例
原材料	按期末可变现净值	--	--
半成品	按期末可变现净值	--	--
产成品	按期末可变现净值	处置存货	0.03%

2009 年

项目	计提存货跌价准备的依据	本期转回存货跌价准备的原因	本期转回金额占该项存货期末余额的比例
原材料	按期末可变现净值	处置存货	2.72%
半成品	按期末可变现净值	处置存货	14.10%
产成品	按期末可变现净值	处置存货	0.58%

存货的说明（存货期末余额中含有借款费用资本化金额的，应予以披露）：

本集团存货期末余额中无借款费用资本化金额。

## 浙江万丰奥威汽轮股份有限公司

## 财务报表附注(续)

2010年12月31日

人民币元

## 五、 合并财务报表主要项目注释(续)

## 8. 固定资产

2010年

项目	年初数	本年增加	本年减少	年末数
一、账面原值合计:	955,371,926.61	99,472,483.24	13,068,182.68	1,041,776,227.17
其中:				
房屋及建筑物	132,750,295.23	7,833,483.67	3,332,329.68	137,251,449.22
专用设备	813,011,680.77	84,860,554.24	9,351,022.89	888,521,212.12
运输工具	2,256,863.50	6,298,681.68	88,135.29	8,467,409.89
通用设备	7,353,087.11	479,763.65	296,694.82	7,536,155.94
二、累计折旧合计:	388,314,299.71	92,893,287.93	9,102,539.06	472,105,048.58
其中:				
房屋及建筑物	24,030,249.45	6,262,147.59	592,399.93	29,699,997.11
专用设备	357,364,437.49	85,094,247.59	8,171,102.30	434,287,582.78
运输工具	1,190,646.07	1,108,473.42	54,437.69	2,244,681.80
通用设备	5,728,966.70	428,419.33	284,599.14	5,872,786.89
三、固定资产账面净值合计	567,057,626.90			569,671,178.59
其中:				
房屋及建筑物	108,720,045.78			107,551,452.11
专用设备	455,647,243.28			454,233,629.34
运输工具	1,066,217.43			6,222,728.09
通用设备	1,624,120.41			1,663,369.05
四、减值准备合计		2,082,635.29	-	2,082,635.29
其中:				
房屋及建筑物	-	-	-	-
专用设备	-	2,082,635.29	-	2,082,635.29
运输工具	-	-	-	-
通用设备	-	-	-	-
五、固定资产账面价值合计	567,057,626.90			567,588,543.30
其中:				
房屋及建筑物	108,720,045.78			107,551,452.11
专用设备	455,647,243.28			452,150,994.05
运输工具	1,066,217.43			6,222,728.09
通用设备	1,624,120.41			1,663,369.05

2010年固定资产折旧额为人民币92,893,287.93元。

2010年由在建工程转入固定资产原价为人民币85,711,315.64元。

## 浙江万丰奥威汽轮股份有限公司

## 财务报表附注(续)

2010年12月31日

人民币元

## 五、合并财务报表主要项目注释(续)

## 8. 固定资产(续)

2009年

项目	年初数	本年增加	本年减少	年末数
一、账面原值合计:	944,124,880.39	16,528,050.01	5,281,003.79	955,371,926.61
其中:				
房屋及建筑物	126,324,302.74	6,440,198.14	14,205.65	132,750,295.23
专用设备	809,246,171.18	8,923,233.14	5,157,723.55	813,011,680.77
运输工具	2,351,403.11	1,984.39	96,524.00	2,256,863.50
通用设备	6,203,003.36	1,162,634.34	12,550.59	7,353,087.11
二、累计折旧合计:	305,100,029.40	85,103,174.07	1,888,903.76	388,314,299.71
其中:				
房屋及建筑物	18,327,531.72	5,714,085.80	11,368.07	24,030,249.45
专用设备	280,993,246.36	78,191,030.85	1,819,839.72	357,364,437.49
运输工具	904,646.05	331,556.26	45,556.24	1,190,646.07
通用设备	4,874,605.27	866,501.16	12,139.73	5,728,966.70
三、固定资产账面净值合计	639,024,850.99			567,057,626.90
其中:				
房屋及建筑物	107,996,771.02			108,720,045.78
专用设备	528,252,924.82			455,647,243.28
运输工具	1,446,757.06			1,066,217.43
通用设备	1,328,398.09			1,624,120.41
四、减值准备合计	-	-	-	-
其中:				
房屋及建筑物	-	-	-	-
专用设备	-	-	-	-
运输工具	-	-	-	-
通用设备	-	-	-	-
五、固定资产账面价值合计	639,024,850.99			567,057,626.90
其中:				
房屋及建筑物	107,996,771.02			108,720,045.78
专用设备	528,252,924.82			455,647,243.28
运输工具	1,446,757.06			1,066,217.43
通用设备	1,328,398.09			1,624,120.41

2009年固定资产折旧额为人民币85,103,174.07元。

2009年由在建工程转入固定资产原价为人民币14,853,427.56元。

**浙江万丰奥威汽轮股份有限公司**  
**财务报表附注(续)**  
**2010年12月31日**

人民币元

**五、 合并财务报表主要项目注释(续)**

**8. 固定资产(续)**

(2) 暂时闲置的固定资产情况

2010年

项目	账面原值	累计折旧	减值准备	账面净值	备注
房屋及建筑物	11,279,801.46	866,256.20	-	10,413,545.26	45万件锻造厂房和检包车间
专用设备	76,329,104.09	8,927,997.88	2,082,635.29	65,318,470.92	45万件相关设备及部分闲置机加工设备
合计	87,608,905.55	9,794,254.08	2,082,635.29	75,732,016.18	

45万件半固态锻造铝轮项目适用于高端汽车，客户对产品投放市场相对谨慎，需较长的研发与论证周期，目前公司锻造轮均在小批送样阶段，尚未形成量产，因此本年度大部分产能闲置。

2009年

无

(3) 通过融资租赁租入的固定资产情况

无

(4) 通过经营租赁租出的固定资产

无

(5) 期末持有待售的固定资产情况

无

(6) 未办妥产权证书的固定资产情况

无

## 浙江万丰奥威汽轮股份有限公司

## 财务报表附注(续)

2010年12月31日

人民币

## 五、合并财务报表主要项目注释(续)

## 8. 固定资产(续)

固定资产说明:

于2010年12月31日, 账面价值为人民币43,730,372.22元(2009年: 人民币56,323,508.32元)的房屋及建筑物所有权受到限制, 无所有权受到限制的机器设备(2009年: 无), 详细参见附注五、14和23。

于2010年12月31日, 已提足折旧仍继续使用的房屋建筑物、办公设备和机器设备的账面原值为人民币82,562,683.79元, 账面价值为人民币2,446,685.53元(2009年: 原值为人民币73,580,671.41元, 账面价值为人民币2,221,849.43元)。

## 9. 在建工程

(1)

项目	2010年			2009年		
	账面余额	减值准备	账面净值	账面余额	减值准备	账面净值
在建工程	39,070,598.14	-	39,070,598.14	95,921,547.68	-	95,921,547.68

## (2) 重大在建工程项目变动情况

## 2010年

项目名称	预算数 (万元)	期初数	本期增加	转入固定资产	其他减少	工程投入占预算比例 (%)	工程进 度	利息 资本 化累 计金 额	其中:本 期利息 资本化 金额	本期利 息资本 化率(%)	资金来源	期末数
45万半固态锻造汽车铝轮项目	22,443.00	89,162,462.04	13,334,304.34	78,372,431.16	-	-	79.49%	-	-	-	募股资金	24,124,335.22
200万件铝轮技改工程	22,740.00	3,234,062.53	10,307,875.97	2,172,645.50	40,000.00	-	100%	-	-	-	募股资金	11,329,293.00
其他设备	-	3,523,469.07	2,209,894.93	2,804,546.80	112,401.32	-	100%	-	-	-	自筹资金	2,816,415.88
威海60万件铝轮项目	-	1,554.04	-	-	-	-	100%	-	-	-	自筹资金	1,554.04
宁波120万件铝轮项目	-	-	3,160,692.18	2,361,692.18	-	-	100%	-	-	-	自筹资金	799,000.00
合计	-	95,921,547.68	29,012,767.42	85,711,315.64	152,401.32	-	-	-	-	-	-	39,070,598.14

## 2009年

项目名称	预算数 (万元)	期初数	本期增加	转入固定资产	其他减少	工程投入占预算比例 (%)	工程进 度	利息 资本 化累 计金 额	其中:本 期利息 资本化 金额	本期利 息资本 化率(%)	资金来源	期末数
45万半固态锻造汽车铝轮项目	20,883.00	81,441,179.40	7,845,712.10	124,429.46	-	-	83.60%	-	-	-	募股资金	89,162,462.04
200万件铝轮技改工程	22,740.00	4,852,840.80	6,537,692.82	8,156,471.09	-	-	100%	-	-	-	募股资金	3,234,062.53
其他设备	-	4,465,670.04	2,922,071.44	3,864,272.41	-	-	100%	-	-	-	自筹资金	3,523,469.07
威海60万件铝轮项目	-	1,554.04	-	-	-	-	100%	-	-	-	自筹资金	1,554.04
宁波120万件铝轮项目	-	660,474.76	964,615.37	1,625,090.13	-	-	100%	-	-	-	自筹资金	-
宁波二期厂房	-	386,914.47	696,250.00	1,083,164.47	-	-	100%	-	-	-	自筹资金	-
合计	-	91,808,633.51	18,966,341.73	14,853,427.56	-	-	-	-	-	-	-	95,921,547.68



## 浙江万丰奥威汽轮股份有限公司

## 财务报表附注(续)

2010年12月31日

人民币元

## 六、合并财务报表主要项目注释(续)

## 9. 在建工程(续)

## (3) 在建工程减值准备

本集团管理层认为，于资产负债表日无需计提在建工程减值准备。

## (4) 重大在建工程的工程进度情况

参见上述(2)说明。

## 10. 无形资产

## (1) 无形资产情况

2010年

项目	年初数	本年增加	本年减少	年末数
一、账面原值合计：	65,199,435.71	-	2,300.97	65,197,134.74
其中：				
土地使用权	62,498,259.62	-	-	62,498,259.62
软件	2,701,176.09	-	2,300.97	2,698,875.12
二、累计摊销合计：	7,934,860.38	1,733,918.61	-	9,668,778.99
其中：				
土地使用权	6,547,849.26	1,460,312.93	-	8,008,162.19
软件	1,387,011.12	273,605.68	-	1,660,616.80
三、无形资产账面净值合计	57,264,575.33			55,528,355.75
其中：				
土地使用权	55,950,410.36			54,490,097.43
软件	1,314,164.97			1,038,258.32
四、减值准备合计	-	-	-	-
其中：				
土地使用权	-	-	-	-
软件	-	-	-	-
五、无形资产账面价值合计	57,264,575.33			55,528,355.75
其中：				
土地使用权	55,950,410.36			54,490,097.43
软件	1,314,164.97			1,038,258.32

2010年无形资产摊销金额为人民币1,733,918.61元。

## 浙江万丰奥威汽轮股份有限公司

## 财务报表附注(续)

2010年12月31日

人民币元

## 五、 合并财务报表主要项目注释(续)

## 10. 无形资产(续)

2009年

项目	年初数	本年增加	本年减少	年末数
一、账面原值合计:	51,072,340.74	14,127,094.97	-	65,199,435.71
其中:				
土地使用权	48,542,340.75	13,955,918.87	-	62,498,259.62
软件	2,529,999.99	171,176.10	-	2,701,176.09
二、累计摊销合计:	6,258,522.43	1,676,337.95	-	7,934,860.38
其中:				
土地使用权	5,128,839.94	1,419,009.32	-	6,547,849.26
软件	1,129,682.49	257,328.63	-	1,387,011.12
三、无形资产账面净值合计	44,813,818.31			57,264,575.33
其中:				
土地使用权	43,413,500.81			55,950,410.36
软件	1,400,317.50			1,314,164.97
四、减值准备合计	-	-	-	-
其中:				
土地使用权	-	-	-	-
软件	-	-	-	-
五、无形资产账面价值合计	44,813,818.31			57,264,575.33
其中:				
土地使用权	43,413,500.81			55,950,410.36
软件	1,400,317.50			1,314,164.97

2009年无形资产摊销金额为人民币1,676,337.95元。

无形资产的说明:

于2010年12月31日, 账面价值人民币39,181,958.98元(2009年12月31日: 人民币42,295,157.60元)无形资产所有权受到限制, 系本集团以账面价值为人民币39,181,958.98元的土地使用权为抵押, 取得银行借款人民币80,000,000.00元, 详细参见附注五、23; 2010年该土地使用权的摊销额为人民币1,030,129.56元(2009年: 人民币1,118,343.21元)。

## 浙江万丰奥威汽轮股份有限公司

## 财务报表附注(续)

2010年12月31日

人民币元

## 五、 合并财务报表主要项目注释(续)

## 11. 长期待摊费用

2010年

项目	年初数	本年增加	本年摊销	其他减少	年末数	其他减少的原因
模具费	27,281,990.25	27,129,816.59	25,620,738.31	2,137,592.88	26,653,475.65	模具出售

2009年

项目	年初数	本年增加	本年摊销	其他减少	年末数	其他减少的原因
模具费	29,209,869.71	26,483,050.86	24,094,177.66	4,316,752.66	27,281,990.25	模具出售

## 12. 递延所得税资产/负债

(一) 递延所得税资产和递延所得税负债不以抵销后的净额列示

(1) 已确认的递延所得税资产和递延所得税负债

	2010年	2009年
<b>递延所得税资产</b>		
资产减值准备	1,863,516.87	2,546,378.19
衍生金融工具公允价值调整	-	363,840.00
内部抵销未实现毛利	470,417.07	373,979.47
固定资产折旧年限差异	-	174,545.85
预提工资费用	1,797,854.96	248,278.37
小计	4,131,788.90	3,707,021.88
<b>递延所得税负债</b>		
交易性金融工具、衍生金融工具的估值	733,500.00	-
小计	733,500.00	-

## 浙江万丰奥威汽轮股份有限公司

## 财务报表附注(续)

2010年12月31日

人民币元

## 五、合并财务报表主要项目注释(续)

## 12. 递延所得税资产/负债(续)

## (2) 未确认递延所得税资产明细

项 目	2010 年	2009 年
可抵扣亏损	22,091,234.75	29,691,727.51

## (3) 未确认递延所得税资产的可抵扣亏损将于以下年度到期

年份	2010 年	2009 年	备注
2010	-	340,235.21	
2011	7,130,145.25	14,390,402.80	
2012	1,690,923.91	1,690,923.91	
2013	13,270,165.59	13,270,165.59	
合计	22,091,234.75	29,691,727.51	

## (4) 引起暂时性差异的资产或负债项目对应的暂时性差异:

	2010年	2009年
<b>递延所得税资产</b>		
资产减值准备	12,423,445.73	14,512,780.67
衍生金融工具公允价值调整	-	2,425,600.02
内部抵销未实现毛利	3,136,113.81	3,237,490.86
固定资产折旧年限差异	-	1,163,639.00
预提工资费用	11,985,699.83	1,655,189.13
小计	27,545,259.37	22,994,699.68
<b>递延所得税负债</b>		
交易性金融工具、衍生金融工具的估值	4,890,000.00	-
小计	4,890,000.00	-

## 浙江万丰奥威汽轮股份有限公司

## 财务报表附注(续)

2010年12月31日

人民币元

## 五、合并财务报表主要项目注释(续)

## 13. 资产减值准备

2010年

项目	年初数	本年增加	本年减少		年末数
			转回	转销	
一、坏账准备	8,140,403.59	4,107,507.31	273,548.86	3,123,155.16	8,851,206.88
二、存货跌价准备	9,485,534.64	258,091.55	33,578.02	5,140,058.22	4,569,989.95
三、固定资产减值准备	-	2,082,635.29	-	-	2,082,635.29
合计	17,625,938.23	6,448,234.15	307,126.88	8,263,213.38	15,503,832.12

2009年

项目	年初数	本年增加	本年减少		年末数
			转回	转销	
一、坏账准备	13,116,509.92	4,265,296.87	785,554.06	8,455,849.14	8,140,403.59
二、存货跌价准备	9,237,641.31	3,287,937.13	3,040,043.80	-	9,485,534.64
合计	22,354,151.23	7,553,234.00	3,825,597.86	8,455,849.14	17,625,938.23

## 14. 短期借款

项目	2010年	2009年
保证借款(注1)	89,938,627.03	97,200,000.00
信用借款	-	55,023,343.03
质押借款(注2)	19,696,080.56	27,857,613.06
抵押及保证借款(注3)	-	30,000,000.00
合计	109,634,707.59	210,080,956.09

## 浙江万丰奥威汽轮股份有限公司

## 财务报表附注(续)

2010年12月31日

人民币元

## 五、 合并财务报表主要项目注释(续)

## 14. 短期借款(续)

短期借款分类的说明:

注 1: 本公司为威海万丰奥威汽轮有限公司与中国银行威海高新支行签订了最高额保证合同, 担保的最高本金金额为人民币 8,000 万元, 担保范围包括在 2009 年 4 月 14 日至 2011 年 4 月 13 日内签署的所有借款及银行承兑汇票。截至 2010 年 12 月 31 日止, 威海万丰奥威汽轮有限公司在该合同项下的保证借款余额为人民币 1,000 万元(截至 2009 年 12 月 31 日止, 该保证借款余额为 3,500 万元)。

本公司为威海万丰奥威汽轮有限公司与交通银行威海营业部签订了最高额保证合同, 担保的最高本金金额为人民币 8,000 万元, 担保范围包括在 2010 年 7 月 30 日至 2011 年 7 月 30 日内签署的所有借款及银行承兑汇票。截至 2010 年 12 月 31 日止, 威海万丰奥威汽轮有限公司在该合同项下的保证借款余额为人民币 1,000 万元。

本公司于 2009 年 12 月 18 日为宁波奥威尔轮毂有限公司与中国银行宁波北仑支行签订了最高额保证合同, 担保的最高本金金额为 4,000 万元, 担保范围包括在 2010 年 4 月 30 日至 2011 年 12 月 18 日内签署的所有借款及银行承兑汇票。截至 2010 年 12 月 31 日止, 宁波奥威尔轮毂有限公司在该合同项下的保证借款余额为 3,000 万元。

本公司于 2010 年 12 月 20 日为宁波奥威尔轮毂有限公司与中国光大银行宁波分行签订了最高额保证合同, 担保的最高本金金额为人民币 6,000 万元, 担保范围为具体授信业务合同或协议约定的授信人履行债务期限届满之日起两年内签署的所有借款及银行承兑汇票。截至 2010 年 12 月 31 日止, 宁波奥威尔轮毂有限公司在该合同项下的保证借款余额为人民币 500 万元(截至 2009 年 12 月 31 日止, 该保证借款余额为 3,000 万元)。

## 浙江万丰奥威汽轮股份有限公司

## 财务报表附注(续)

2010年12月31日

人民币元

## 五、 合并财务报表主要项目注释(续)

## 14. 短期借款(续)

本公司为宁波奥威尔轮毂有限公司与中国民生银行股份有限公司宁波分行签订了最高额保证合同，担保的最高本金金额为4,000万元，担保范围包括在2010年6月25日至2011年6月24日内签署的所有借款及银行承兑汇票。截至2010年12月31日止，宁波奥威尔轮毂有限公司在该合同项下的保证借款余额为零。

本公司为宁波奥威尔轮毂有限公司与中国银行宁波北仑支行签订了最高额保证合同，担保的最高本金金额为5,500万元，担保范围包括在2007年5月10日至2009年12月31日内签署的所有借款及银行承兑汇票，（截至2009年12月31日止，宁波奥威尔轮毂有限公司在该合同项下的保证借款余额为2,500万元）。

万丰奥特控股集团有限公司为本公司与中国农业银行新昌支行签订了最高额保证合同，担保的最高本金金额为15,000万元，担保范围包括在2009年12月29日至2010年12月28日内签署的所有借款、银行承兑汇票及信用证。截至2010年12月31日止，本公司在该合同项下的保证借款余额为34,938,627.03元。

万丰奥特控股集团有限公司为本公司与中国工商银行新昌支行签订了最高额保证合同，担保的最高本金金额为7,000万元，担保范围包括在2009年3月12日至2010年3月12日内签署的所有借款、银行承兑汇票及信用证。截至2009年12月31日止，本公司在该合同项下的保证借款余额为720万元。

注2：本公司与中国银行新昌支行签订了进口押汇合同，以人民币1,385万元的定期存款为质押，取得中国银行向本公司提供的短期借款美元2,007,669.74元，折合人民币13,297,497.36元（截至2009年12月31日止，本公司在该银行的质押借款余额为美元2,007,669.74元，折合人民币13,708,770.52元）。

## 浙江万丰奥威汽轮股份有限公司

## 财务报表附注(续)

2010年12月31日

人民币元

## 五、 合并财务报表主要项目注释(续)

## 14. 短期借款(续)

2010年本公司以美元1,207,699.03元的出口商业发票为质押,取得中国银行提供的短期借款美元966,159.30元,折合6,398,583.20元。

2009年本公司及威海万丰奥威汽轮有限公司以1,430万元的银行承兑汇票为质押,取得光大银行、深圳发展银行、交通银行和中国银行提供的短期借款,共计14,148,842.54元。

注3: 本公司为威海万丰奥威汽轮有限公司与交通银行威海分行签订了最高额保证合同,担保的最高本金金额为8,000万元,担保范围包括在2009年8月19日至2010年8月19日内签署的所有借款及银行承兑汇票。同时,威海万丰奥威汽轮有限公司与交通银行威海分行签订了最高额抵押合同,以自有的房屋及建筑物和土地使用权为抵押,担保的最高本金金额为3,085万元,担保范围包括在2007年12月30日至2010年12月30日内签署的所有借款。截至2009年12月31日止威海万丰奥威汽轮有限公司在该银行的抵押及保证借款余额为3,000万元。

## (2) 已逾期未偿还的短期借款情况:

无



## 浙江万丰奥威汽轮股份有限公司

## 财务报表附注(续)

2010年12月31日

人民币元

## 五、合并财务报表主要项目注释(续)

## 15. 交易性金融负债

项目	2010年	2009年
衍生金融负债 远期外汇合同	-	2,425,600.02

## 16. 应付票据

种类	2010年	2009年
银行承兑汇票	120,724,805.00	132,529,657.47

下一会计期间将到期的金额为人民币120,724,805.00元。

## 17. 应付账款

(1)

种类	2010年	2009年
应付账款	115,258,130.73	115,490,521.09

(2) 本报告期应付账款中应付持有公司5%(含5%)以上表决权股份的股东单位或关联方的款项情况

单位名称	2010年	2009年
万丰奥特控股集团有限公司	1,755.00	-

## 浙江万丰奥威汽轮股份有限公司

## 财务报表附注(续)

2010年12月31日

人民币元

## 五、 合并财务报表主要项目注释(续)

## 17. 应付账款(续)

账龄超过1年的大额应付账款情况的说明:

单位名称	应付金额	未偿还原因
深圳市泛泰克数控设备有限公司	1,008,000.00	未到期的质保金
沈阳东大三建工业炉制造有限公司	870,015.15	未到期的质保金

## 18. 预收款项

(1)

种类	2010年	2009年
预收账款	2,072,876.04	4,323,122.60

(2) 本报告期预收账款中应付持有公司5%(含5%)以上表决权股份的股东单位或关联方的款项情况

无

账龄超过1年的大额预收账款情况的说明

无

## 浙江万丰奥威汽轮股份有限公司

## 财务报表附注(续)

2010年12月31日

人民币元

## 五、合并财务报表主要项目注释(续)

## 19. 应付职工薪酬

2010年

项目	年初数	本年增加	本年减少	年末数
一、工资、奖金、津贴和补贴	15,812,060.09	99,856,944.64	97,289,092.12	18,379,912.61
二、职工福利费	-	4,959,174.79	4,959,174.79	-
三、社会保险费	-	13,090,691.52	13,090,691.52	-
其中：基本养老保险	-	8,789,940.94	8,789,940.94	-
医疗保险费	-	2,403,210.71	2,403,210.71	-
失业保险费	-	1,171,228.27	1,171,228.27	-
工伤保险费	-	454,148.47	454,148.47	-
生育保险费	-	272,163.13	272,163.13	-
四、住房公积金	-	2,393,215.44	2,393,215.44	-
五、工会经费和职工教育经费	1,831,544.58	-	191,033.00	1,640,511.58
合计	17,643,604.67	120,300,026.39	117,923,206.87	20,020,424.19

于2010年12月31日，属于拖欠性质的应付职工薪酬中为人民币0.00元。工会经费和职工教育经费金额1,640,511.58元，非货币性福利金额0.00元，因解除劳动关系给予补偿0.00元。

应付职工薪酬预计发放时间、金额等安排：

应付职工薪酬在2011年2月发放完毕。

2009年

项目	年初数	本年增加	本年减少	年末数
一、工资、奖金、津贴和补贴	3,595,231.99	85,082,515.43	72,865,687.33	15,812,060.09
二、职工福利费	-	4,578,829.58	4,578,829.58	-
三、社会保险费	41,158.00	12,815,737.45	12,856,895.45	-
其中：基本养老保险	28,073.46	8,565,452.05	8,593,525.51	-
医疗保险费	6,437.11	2,286,424.40	2,292,861.51	-
失业保险费	3,830.98	1,097,023.44	1,100,854.42	-
工伤保险费	2,172.74	638,636.62	640,809.36	-
生育保险费	643.71	228,200.94	228,844.65	-
四、住房公积金	-	2,473,431.74	2,473,431.74	-
五、工会经费和职工教育经费	1,624,896.46	2,012,869.50	1,806,221.38	1,831,544.58
合计	5,261,286.45	106,963,383.70	94,581,065.48	17,643,604.67

于2009年12月31日，属于拖欠性质的应付职工薪酬中为人民币0.00元。工会经费和职工教育经费金额1,831,544.58元，非货币性福利金额0.00元，因解除劳动关系给予补偿0.00元。

应付职工薪酬预计发放时间、金额等安排：

应付职工薪酬在2010年1月发放完毕。

## 浙江万丰奥威汽轮股份有限公司

## 财务报表附注(续)

2010年12月31日

人民币

## 五、 合并财务报表主要项目注释(续)

## 20. 应交税费

项目	2010年	2009年
增值税	(12,301,667.24)	(11,365,602.60)
企业所得税	15,934,514.48	2,188,071.09
个人所得税	136,336.46	88,867.03
土地使用税	113,154.68	281,206.60
房产税	141,794.39	343,759.70
印花税	357,707.85	177,538.06
教育费附加	1,310,361.00	1,059,172.71
城市维护建设税	2,162,512.00	1,853,552.28
营业税	10,515.76	4,184.71
车船使用费	2,940.00	2,940.00
合计	7,868,169.38	(5,366,310.42)

## 21. 应付利息

项目	2010年	2009年
短期借款应付利息	247,918.25	300,640.42

## 22. 其他应付款

(1)

项目	2010年	2009年
其他应付款	43,690,248.91	47,736,903.09

(2) 本报告期其他应付款中应付持有公司5%(含5%)以上表决权股份的股东单位或关联方的款项情况

无

## 浙江万丰奥威汽轮股份有限公司

## 财务报表附注(续)

2010年12月31日

人民币元

## 五、 合并财务报表主要项目注释(续)

## 22. 其他应付款(续)

(4) 于2010年12月31日, 账龄超过1年的大额其他应付款情况的说明

单位名称	应付金额	未偿还原因
东莞丰裕电机有限公司	1,023,600.00	项目未验收
沈阳东大三建工业炉制造有限公司	1,018,000.00	项目未验收
太原重工股份有限公司	8,348,292.00	项目未验收
International Forming	3,833,017.00	质保期内
Femtec Inc(Ultra Wheel Company)	1,042,756.24	未到还款期
南京长江工业炉科技有限公司	2,875,450.51	项目未验收

以上账龄超过1年的大额其他应付款, 资产负债表日后已偿还的金额为人民币575,600.00元。

(5) 对于金额较大的其他应付款, 应说明内容

项目	2010年	2009年
采购设备及配件	25,185,721.85	33,065,953.45
暂收款(投标保证金等)	2,038,562.35	3,368,958.71
运费	4,549,425.17	4,050,911.68
电费	3,062,700.00	-

## 23. 一年内到期的非流动负债

(1)

单位名称	2010年	2009年
一年内到期的长期借款	80,000,000.00	-

(2) 一年内到期的长期借款

单位名称	2010年	2009年
抵押借款	80,000,000.00	-

于2010年12月31日, 1年内到期的长期借款中属于逾期借款获得展期的金额为人民币0.00元

## 浙江万丰奥威汽轮股份有限公司

## 财务报表附注(续)

2010年12月31日

人民币元

## 五、 合并财务报表主要项目注释(续)

## 23. 一年内到期的非流动负债(续)

于2010年12月31日，金额前五名的一年内到期的长期借款如下：

贷款单位	借款起始日	借款终止日	币种	利率(%)	年末数	年初数
中国进出口银行	2009. 12. 25	2011. 5. 20	人民币	3. 510	40, 000, 000. 00	-
中国进出口银行	2009. 12. 25	2011. 6. 20	人民币	3. 510	40, 000, 000. 00	-
合计	--	--		--	80, 000, 000. 00	-

1 年内到期的长期借款说明：

本公司与中国进出口银行签订了最高额抵押合同，以自有的房屋及建筑物和土地使用权为抵押，担保的最高本金金额为人民币 16, 490 万元，担保范围包括在 2009 年 12 月 22 日至 2011 年 12 月 22 日内签署的所有借款。

## 24. 其他非流动负债

单位名称	2010 年	2009 年
递延收益	1, 025, 161. 45	1, 850, 956. 75

其他非流动负债说明：

于2010年12月31日，递延收益为与资产相关的政府补助，用于环保节能项目。

## 浙江万丰奥威汽轮股份有限公司

## 财务报表附注(续)

2010年12月31日

人民币元

## 五、 合并财务报表主要项目注释(续)

## 25. 股本

2010年

股东名称	年初数	本年变动增减(+、-)					年末数
		发行新股	送股	公积金转股	其他	小计	
一. 有限售条件股份	171,097,219.00	-	-	-	(148,626,255.00)	(148,728,305.00)	22,470,964.00
其中: 境内非国有法人持股	127,627,500.00	-	-	-	(127,627,500.00)	(127,627,500.00)	-
境内自然人持股	42,215,250.00	-	-	-	(42,215,250.00)	(42,215,250.00)	-
高管持股	1,254,469.00	-	-	-	21,216,495.00	21,216,495.00	22,470,964.00
二. 无限售条件股份人民币普通股	113,252,781.00	-	-	-	148,626,255.00	148,626,255.00	261,879,036.00
三. 股份总数	284,350,000.00	-	-	-	-	-	284,350,000.00

股本变动情况说明, 本报告期内有增资或减资行为的, 应披露执行验资的会计师事务所名称和验资报告文号; 运行不足 3 年的股份有限公司, 设立前的年份只需说明净资产情况; 有限责任公司整体变更为股份公司应说明公司设立时的验资情况:

无

2009年

股东名称	年初数	本年变动增减(+、-)					年末数
		发行新股	送股	公积金转股	其他	小计	
一. 有限售条件股份	171,319,125.00	-	-	-	(221,906.00)	(221,906.00)	171,097,219.00
其中: 境内非国有法人持股	127,627,500.00	-	-	-	-	-	127,627,500.00
境内自然人持股	13,744,500.00	-	-	-	28,470,750.00	28,470,750.00	42,215,250.00
高管持股	29,947,125.00	-	-	-	(28,692,656.00)	(28,692,656.00)	1,254,469.00
二. 无限售条件股份人民币普通股	113,030,875.00	-	-	-	221,906.00	221,906.00	113,252,781.00
三. 股份总数	284,350,000.00	-	-	-	-	-	284,350,000.00

## 浙江万丰奥威汽轮股份有限公司

## 财务报表附注(续)

2010年12月31日

人民币元

## 五、 合并财务报表主要项目注释(续)

## 26. 资本公积

2010年

项目	年初数	本年增加	本年减少	年末数
股本溢价	339,525,324.56	-	-	339,525,324.56
原制度资本公积	5,898,400.87	-	-	5,898,400.87
其他资本公积	2,747,500.00	-	-	2,747,500.00
合计	348,171,225.43	-	-	348,171,225.43

资本公积说明

无

2009年

项目	年初数	本年增加	本年减少	年末数
股本溢价	339,525,324.56	-	-	339,525,324.56
原制度资本公积	5,898,400.87	-	-	5,898,400.87
其他资本公积	2,422,500.00	325,000.00	-	2,747,500.00
合计	347,846,225.43	325,000.00	-	348,171,225.43

资本公积说明

2009年其他资本公积增加系根据威财建(2006)104号文件计入的天然气改造专项补助资金。

## 27. 盈余公积

2010年

项目	年初数	本年增加	本年减少	年末数
法定盈余公积	66,121,001.02	7,444,446.84	-	73,565,447.86

2009年

项目	年初数	本年增加	本年减少	年末数
法定盈余公积	62,485,413.86	3,635,587.16	-	66,121,001.02



## 浙江万丰奥威汽轮股份有限公司

## 财务报表附注(续)

2010年12月31日

人民币元

## 五、 合并财务报表主要项目注释(续)

## 27. 盈余公积(续)

盈余公积说明，用盈余公积转增股本、弥补亏损、分派股利的，应说明有关决议：

根据公司法和本公司章程的规定，本公司按净利润的10%提取法定盈余公积金。法定盈余公积累计额为本公司注册资本50%以上的，可不再提取。

本公司在提取法定盈余公积金后，可提取任意盈余公积金。经批准，任意盈余公积金可用于弥补以前年度亏损或增加股本。

## 28. 未分配利润

2010年

项目	金额	提取或分配比例
调整前 上年末未分配利润	139,190,872.27	--
调整 年初未分配利润合计数(调增+, 调减-)	-	--
调整后 年初未分配利润	139,190,872.27	--
加: 本年归属于母公司所有者的净利润	132,760,543.72	--
减: 提取法定盈余公积	7,444,446.84	按本公司净利润的10%
应付普通股股利	42,652,500.00	每股0.15元
年末未分配利润	221,854,469.15	

## 浙江万丰奥威汽轮股份有限公司

## 财务报表附注(续)

2010年12月31日

人民币元

## 五、 合并财务报表主要项目注释(续)

## 28. 未分配利润(续)

2009年

项目	金额	提取或分配比例
调整前 上年末未分配利润	103,868,333.81	--
调整 年初未分配利润合计数(调增+, 调减-)	-	--
调整后 年初未分配利润	103,868,333.81	--
加: 本年归属于母公司所有者的净利润	67,393,125.62	--
减: 提取法定盈余公积	3,635,587.16	按本公司净利润的10%
应付普通股股利	28,435,000.00	每股0.1元
年末未分配利润	139,190,872.27	

## 29. 营业收入及成本

## (1) 营业收入

项目	2010年	2009年
主营业务收入	1,847,976,537.35	1,314,851,507.96
其他业务收入	47,384,419.17	39,931,639.64
营业成本	1,547,442,300.01	1,142,129,654.02

营业收入列示如下:

项目	2010年	2009年
商品销售收入	1,847,976,537.35	1,314,851,507.96
材料销售收入	31,358,735.32	22,897,862.70
废料销售收入	10,488,346.14	6,660,757.79
模具销售收入	4,368,015.25	8,374,716.28
其他收入	1,169,322.46	1,998,302.87
合计	1,895,360,956.52	1,354,783,147.60

## 浙江万丰奥威汽轮股份有限公司

## 财务报表附注(续)

2010年12月31日

人民币元

## 五、 合并财务报表主要项目注释(续)

## 29. 营业收入及成本(续)

## (2) 主营业务(分行业)

本集团内各公司均属于汽车轮毂制造行业，主营业务收入及成本无需分行业列示。

## (3) 主营业务(分产品)

产品名称	2010 年		2009 年	
	营业收入	营业成本	营业收入	营业成本
电镀轮	150,845,217.00	128,150,085.88	184,328,255.74	164,553,300.20
抛光轮	63,999,654.03	50,756,542.84	55,700,767.58	45,019,404.29
涂装轮	1,622,486,608.86	1,320,109,432.47	1,070,735,139.38	899,894,630.11
毛坯轮	9,884,908.46	8,482,775.92	4,087,345.26	3,890,086.07
锻造轮	760,149.00	716,037.22	-	-
合计	1,847,976,537.35	1,508,214,874.33	1,314,851,507.96	1,113,357,420.67

## (4) 主营业务(分地区)

地区名称	2010 年		2009 年	
	营业收入	营业成本	营业收入	营业成本
中国大陆	959,209,506.17	755,600,188.66	653,484,785.61	530,607,897.42
其他国家和地区	888,767,031.18	752,614,685.67	661,366,722.35	582,749,523.25
合计	1,847,976,537.35	1,508,214,874.33	1,314,851,507.96	1,113,357,420.67

## 浙江万丰奥威汽轮股份有限公司

## 财务报表附注(续)

2010年12月31日

人民币元

## 五、 合并财务报表主要项目注释(续)

## 29. 营业收入及成本(续)

## (5) 公司前五名客户的营业收入情况

2010年

客户名称	营业收入	占公司全部营业收入的比例(%)
第一名	272,133,602.27	14.36
第二名	173,224,885.00	9.14
第三名	141,618,803.79	7.47
第四名	111,458,028.11	5.88
第五名	108,011,269.45	5.70
合计	806,446,588.62	42.55

2009年

客户名称	营业收入	占公司全部营业收入的比例(%)
第一名	126,349,679.28	9.33
第二名	123,793,850.31	9.14
第三名	117,525,884.26	8.67
第四名	86,771,109.08	6.40
第五名	80,776,463.56	5.96
合计	535,216,986.49	39.50

## 30. 营业税金及附加

项目	2010年	2009年	计缴标准
营业税	819,609.89	536,039.58	参见附注三、税项
城建税及教育费附加	7,441,351.69	5,719,366.85	参见附注三、税项
合计	8,260,961.58	6,255,406.43	

## 浙江万丰奥威汽轮股份有限公司

## 财务报表附注(续)

2010年12月31日

人民币元

## 五、 合并财务报表主要项目注释(续)

## 31. 销售费用

项目	2010年	2009年
运输费	30,064,581.88	20,309,538.56
佣金	4,663,314.53	2,483,509.22
租赁费	7,902,257.22	5,375,224.40
工资福利费	3,900,783.57	4,004,352.35
差旅费	1,809,530.87	1,601,085.63
业务招待费	1,665,402.50	860,163.87
其他	4,967,899.51	5,950,261.80
合计	54,973,770.08	40,584,135.83

## 32. 管理费用

项目	2010年	2009年
研发费用	37,321,315.22	21,089,547.29
工资福利费	18,891,905.09	17,159,341.32
职工教育经费	-	1,115,760.69
折旧费	7,229,763.53	1,080,422.67
业务招待费	4,713,098.95	3,574,194.30
税金	3,834,669.55	3,453,943.79
专业服务费	2,935,507.50	720,191.20
无形资产摊销	1,701,618.69	1,654,845.48
差旅费	1,284,415.38	731,205.87
办公费	1,061,218.45	915,287.20
劳动保险费	1,006,731.76	828,334.40
其他	7,464,033.19	11,550,205.09
合计	87,444,277.31	63,873,279.30

## 浙江万丰奥威汽轮股份有限公司

## 财务报表附注(续)

2010年12月31日

人民币元

## 五、 合并财务报表主要项目注释(续)

## 33. 公允价值变动收益

产生公允价值变动收益的来源	2010年	2009年
交易性金融资产	(1,674,399.98)	-
交易性金融负债	7,650,000.00	7,284,399.98
合计	5,975,600.02	7,284,399.98

## 34. 投资收益

项目	2010年	2009年
远期外汇合同交割收益	(1,387,445.40)	(7,184,127.00)

投资收益的说明,若投资收益汇回有重大限制的,应予以说明。若不存在此类重大限制,也应做出说明:

于资产负债表日,本集团的投资收益的汇回均无重大限制。

## 35. 财务费用

项目	2010年	2009年
利息支出	11,360,479.12	13,871,674.42
减:利息收入	2,361,738.52	3,227,427.63
汇兑损失(收益)	7,800,140.28	(2,641,166.87)
银行手续费	961,137.15	1,892,292.03
合计	17,760,018.03	9,895,371.95

## 36. 资产减值损失

项目	2010年	2009年
坏账损失	3,833,958.45	3,479,742.81
存货跌价损失	224,513.53	247,893.33
固定资产减值损失	2,082,635.29	-
合计	6,141,107.27	3,727,636.14

## 浙江万丰奥威汽轮股份有限公司

## 财务报表附注(续)

2010年12月31日

人民币元

## 五、合并财务报表主要项目注释(续)

## 37. 营业外收入

(1)

项目	2010年	2009年
非流动资产处置利得	1,562,345.59	50,889.32
政府补助	7,173,072.30	6,375,086.84
罚没收入	297,110.03	243,779.74
其他	2,802,539.49	1,749,202.59
合计	11,835,067.41	8,418,958.49

(2) 政府补助明细:

项目	2010年	2009年
专利申请经费补助	2,053,500.00	21,000.00
环保节能补贴	825,795.30	3,596,243.25
中央财政进口产品贴息补助	789,400.00	855,400.00
高端铝合金轮毂真空电镀膜项目补助	710,000.00	-
保持外贸稳定增长补助	600,000.00	19,700.00
加工贸易奖励	360,790.00	-
技术创新项目补助	310,000.00	-
节能降耗项目和企业展位清洁试点项目补助	300,000.00	300,000.00
进出口公平贸易专项补助	300,000.00	-
出口信用保险保费资助	280,050.00	-
实施“走出去”战略专项补助	231,100.00	-
对部分困难企业实施失业保险费补贴	152,437.00	-
反倾销补贴	120,000.00	-
第二批技术改造财政贴息和省级新项目补助	60,000.00	-
2010年省专利示范企业奖励	50,000.00	-
专利资助费	20,000.00	-
零部件博览会摊位补贴	10,000.00	-
能源节约利用专项补助	-	600,000.00
国家省重点项目补助	-	334,000.00
优化机电和高新产品进出口结构资金补助	-	320,000.00
浙江省机电产品进出口商会北京汽配展资助费	-	135,360.00

参与标准修订企业奖励补助	-	100,000.00
浙江省财政厅标准化战略专项资金	-	60,000.00
开拓国内市场补贴	-	18,383.59
引进国外技术管理人才专项经费	-	15,000.00
合计	7,173,072.30	6,375,086.84



## 浙江万丰奥威汽轮股份有限公司

## 财务报表附注(续)

2010年12月31日

人民币元

## 五、合并财务报表主要项目注释(续)

## 38. 营业外支出

项目	2010年	2009年
非流动资产处置损失	441,072.70	256,412.79
税款滞纳金及罚款	-	198,153.58
水利建设专项基金	1,611,060.66	1,209,989.90
公益性捐赠支出	1,560,467.40	-
其他	21,211.52	131,004.80
合计	3,633,812.28	1,795,561.07

## 39. 所得税费用

项目	2010年	2009年
按税法及相关规定计算的当期所得税	19,213,440.14	7,417,816.83
递延所得税调整	308,732.98	1,415,457.64
合计	19,522,173.12	8,833,274.47

	2010年	2009年
利润总额	186,127,931.99	95,041,334.33
按法定税率计算的税得税费用(注1)	27,919,189.80	14,256,200.16
子公司适用不同税率的影响	(242,566.48)	(147,367.22)
无须纳税的收入	-	(2,191,584.42)
不可抵扣的税项费用	546,429.59	689,778.36
利用以前年度可抵扣亏损	(387,026.45)	(111,202.65)
未记入利润总额但应纳税的收入	291,714.05	1,376,894.10
未记入利润总额但可抵扣的费用	(3,592,973.62)	-
国产设备投资抵免所得税	(5,012,593.77)	(5,039,443.86)
按本集团实际税率计算的税项费用	19,522,173.12	8,833,274.47

注1: 本集团所得税按在中国境内取得的估计应纳税所得额及适用税率计提。源于其他地区应纳税所得的税项根据本集团经营所在国家的现行法律、解释公告和惯例, 按照适用税率计算。

## 浙江万丰奥威汽轮股份有限公司

## 财务报表附注(续)

2010年12月31日

人民币元

## 五、 合并财务报表主要项目注释(续)

## 40. 基本每股收益和稀释每股收益的计算过程

基本每股收益按照归属于本公司普通股股东的当期净利润，除以发行在外普通股的加权平均数计算。

基本每股收益及稀释每股收益的具体计算如下：

	2010年	2009年
收益		
归属于本公司普通股股东的当期净利润	132,760,543.72	67,393,125.62
股份		
本公司发行在外普通股的加权平均数	284,350,000	284,350,000
基本每股收益	0.47	0.24

本公司无稀释性潜在普通股，因此稀释每股收益及基本每股收益金额相同。

于资产负债表日至本财务报表批准报出日期间内未发生导致发行在外普通股或潜在普通股数量变化的事项。

## 41. 其他综合收益

项目	2010年	2009年
1. 新准则实施前取得的政府补助在本年计入权益的部分	-	500,000.00
减：前述事项产生的所得税影响	-	-
前期计入其他综合收益当期转入损益的净额	-	-
小计	-	500,000.00
2. 外币报表折算差额	(38,092.83)	(165,847.56)
减：前期计入其他综合收益当期转入损益的净额	-	-
小计	(38,092.83)	(165,847.56)
合计	(38,092.83)	334,152.44

## 浙江万丰奥威汽轮股份有限公司

## 财务报表附注(续)

2010年12月31日

人民币元

## 五、 合并财务报表主要项目注释(续)

## 42. 现金流量表项目注释

(1) 收到的其他与经营活动有关的现金:

项目	2010年	2009年
政府补助	7,173,072.30	8,226,043.59
其他	5,049,860.96	457,150.61
合计	12,222,933.26	8,683,194.20

(2) 支付的其他与经营活动有关的现金

项目	2010年	2009年
其他货币资金变动	1,350,450.10	16,561,272.35
销售费用	33,738,787.58	36,090,516.71
管理费用	46,091,455.15	30,662,894.22
支付的银行手续费	961,137.15	1,892,292.03
公益性捐赠支出	1,560,467.40	-
其他	4,612,503.96	428,140.98
合计	88,314,801.34	85,635,116.29

(3) 支付的其他与投资活动有关的现金

项目	2010年	2009年
处置交易性金融资产	1,387,445.40	7,184,127.00

## 浙江万丰奥威汽轮股份有限公司

## 财务报表附注(续)

2010年12月31日

人民币元

## 五、 合并财务报表主要项目注释(续)

## 43. 经营活动现金流量

## (1) 现金流量表补充资料

项目	2010年	2009年
<b>1. 将净利润调节为经营活动现金流量:</b>		
净利润	166,605,758.87	86,208,059.86
加: 资产减值准备	6,141,107.27	3,727,636.14
固定资产折旧	92,893,287.93	85,103,174.07
无形资产摊销	1,733,918.61	1,676,337.95
长期待摊费用摊销	25,620,738.31	24,094,177.66
处置固定资产、无形资产和其他长期资产的损失/(收益以“-”号填列)	(1,121,272.89)	205,523.47
公允价值变动损失(收益以“-”号填列)	(5,975,600.02)	(7,284,399.98)
财务费用(收益以“-”号填列)	10,542,729.99	10,137,747.07
投资损失(收益以“-”号填列)	1,387,445.40	7,184,127.00
递延所得税资产减少(增加以“-”号填列)	(424,767.02)	1,415,457.64
递延所得税负债增加(减少以“-”号填列)	733,500.00	-
存货的减少(增加以“-”号填列)	38,667,989.96	(8,091,128.91)
经营性应收项目的减少(增加以“-”号填列)	(47,642,857.30)	(96,903,255.68)
经营性应付项目的增加(减少以“-”号填列)	(55,485,958.48)	17,359,517.56
其他	-	-
经营活动产生的现金流量净额	233,676,020.63	124,832,973.85
<b>2. 不涉及现金收支的重大投资和筹资活动:</b>		
债务转为资本	-	-
一年内到期的可转换公司债券	-	-
融资租入固定资产	-	-
<b>3. 现金及现金等价物净变动情况:</b>		
现金的期末余额	143,186,593.83	133,869,462.31
减: 现金的期初余额	133,869,462.31	167,232,107.28
加: 现金等价物的期末余额	-	-
减: 现金等价物的期初余额	-	-
现金及现金等价物净增加额	9,317,131.52	(33,362,644.97)

## 浙江万丰奥威汽轮股份有限公司

## 财务报表附注(续)

2010年12月31日

人民币元

## 五、 合并财务报表主要项目注释(续)

(2) 本期取得或处置子公司及其他营业单位的相关信息

无

(3) 现金和现金等价物的构成

项目	2010 年	2009 年
一、现金	143,186,593.83	133,869,462.31
其中：库存现金	130,438.01	99,305.64
可随时用于支付的银行存款	143,056,155.82	133,770,156.67
可随时用于支付的其他货币资金	-	-
二、现金等价物	-	-
三、期末现金及现金等价物余额	143,186,593.83	133,869,462.31

注：现金和现金等价物不含母公司或集团内子公司使用受限制的现金和现金等价物

## 六、 关联方关系及其交易

## 1. 本企业的母公司情况

母公司名称	关联关系	企业类型	注册地	法人代表	业务性质	注册资本	母公司对本企业的持股比例(%)	母公司对本企业的表决权比例(%)	本企业最终控制方	组织机构代码
万丰奥特控股集团有限公司	本公司的母公司	有限责任公司	浙江	陈爱莲	制造业	1 亿 2 千万	45.10	45.10	陈爱莲女士、吴良定先生和吴捷先生	70450106-5
本企业的母公司情况的说明										

## 浙江万丰奥威汽轮股份有限公司

## 财务报表附注(续)

2010年12月31日

人民币元

## 六、 关联方关系及其交易(续)

## 2. 本企业的子公司情况

公司全称	子公司类型	企业类型	注册地	法人代表	业务性质	注册资本	持股比例(%)	表决权比例(%)	组织机构代码
威海万丰奥威汽轮有限公司	控股	有限责任公司	山东	陈滨	制造业	人民币5,000万元	65	65	73261397-X
宁波奥威尔轮毂有限公司	控股	有限责任公司	浙江	陈滨	制造业	美元2,000万元	75	75	75886941-2
万丰奥威(英国)有限公司	全资	有限责任公司	英国	陈爱莲	服务业	美元100万元	100	100	不适用
万丰北美有限责任公司	全资	有限责任公司	美国	陈爱莲	服务业	美元10万元	100	100	不适用

## 3. 本企业的其他关联方情况

其他关联方名称	其他关联方与本公司关系	组织机构代码
浙江万丰摩轮有限公司	母公司控制的公司	73990620-6
威海万丰镁业科技发展有限公司	母公司控制的公司	74454904-7
浙江万丰科技开发有限公司(原“新昌万丰机械涂料有限公司”)	母公司控制的公司	70450181-5
浙江中宝实业股份有限公司	同受实际控制人控制	70420207-3
浙江自力机械有限公司(原“浙江中宝塑业有限公司”)	浙江中宝实业股份有限公司的子公司	14642283-9
浙江日发控股集团有限公司	同受实际控制人控制	14643597-1
浙江日发数码精密机械股份有限公司	浙江日发控股集团有限公司的子公司	72658677-6
上海日发数字化系统股份有限公司	浙江日发控股集团有限公司的子公司	70310110-7
新昌纺器投资基金协会	协会理事长系吴良定	50233766-6
本企业的其他关联方情况的说明		

## 浙江万丰奥威汽轮股份有限公司

## 财务报表附注(续)

2010年12月31日

人民币元

## 六、 关联方关系及其交易(续)

## 4. 关联交易情况

## (1) 销售商品的关联交易

关联方	注释	2010年		2009年	
		金额	占同类交易金额的比例(%)	金额	占同类交易金额的比例(%)
威海万丰镁业科技发展有限公司	a	1,374,752.12	0.07	249,773.16	0.02
浙江万丰摩轮有限公司	b	1,961,014.38	0.11	409,445.18	0.03
浙江万丰科技开发有限公司	c	33,403.07	0.00	18,665.33	0.00
万丰奥特控股集团有限公司	d	744.46	0.00	-	-
合计		3,369,914.03	0.18	677,883.67	0.05

注释:

- a 本年度,本集团以市场价向威海万丰镁业科技发展有限公司销售原材料、半成品及模具人民币1,374,752.12元(2009年:人民币249,773.16元)。
- b 本年度,本集团以市场价向浙江万丰摩轮有限公司销售原材料及自制煤气人民币1,961,014.元(2009年:人民币409,445.18元)。
- c 本年度,本集团以市场价向浙江万丰科技开发有限公司销售原材料人民币33,403.07元(2009年:人民币18,665.33元)。
- d 本年度,本集团以市场价向万丰奥特控股集团有限公司销售原材料人民币744.46元(2009年:无)。

## (2) 购买商品的关联交易

关联方	注释	2010年		2009年	
		金额	占同类交易金额的比例(%)	金额	占同类交易金额的比例(%)
浙江万丰科技开发有限公司	a	562,801.25	0.03	103,933.89	0.01
浙江日发数码精密机械股份有限公司	b	128,359.15	0.01	99,814.62	0.01
浙江万丰摩轮有限公司	c	96,038.79	0.01	-	-
万丰奥特控股集团有限公司	d	98,119.26	0.01	451,939.25	0.04
威海万丰镁业科技发展有限公司	e	-	-	236,306.32	0.02
合计		885,318.45	0.06	891,994.08	0.08

## 浙江万丰奥威汽轮股份有限公司

## 财务报表附注(续)

2010年12月31日

人民币元

## 六、 关联方关系及其交易(续)

## 4. 关联交易情况(续)

## (2) 购买商品的关联交易(续)

注释:

- a 本年度,本集团以市场价向浙江万丰科技开发有限公司购入原材料及设备配件人民币 562,801.25 元(2009 年:人民币 103,933.89 元)。
- b 本年度,本集团以市场价向浙江日发数码精密机械股份有限公司购入原材料人民币 128,359.15 元(2009 年:人民币 99,814.62 元)。
- c 本年度,本集团以市场价向浙江万丰摩轮有限公司购入原材料人民币 96,038.79 元(2009 年:无)。
- d 本年度,本集团以市场价向万丰奥特控股集团有限公司购入办公用品人民币 98,119.26 元(2009 年:人民币 451,939.25 元)。
- e 2009 年度,本集团以市场价向威海万丰镁业科技发展有限公司购入原材料人民币 236,306.32 元。

## (3) 提供劳务的关联交易

关联方	注释	2010 年		2009 年	
		金额	占同类交易金额的比例 (%)	金额	占同类交易金额的比例 (%)
浙江万丰科技开发有限公司	a	-	-	55,026.90	100

注释:

- a 2009 年度,本集团以市场价向浙江万丰科技开发有限公司提供模具加工劳务人民币 55,026.90 元。



## 浙江万丰奥威汽轮股份有限公司

## 财务报表附注(续)

2010年12月31日

人民币元

## 六、 关联方关系及其交易(续)

## 4. 关联交易情况(续)

## (4) 接受劳务的关联交易

关联方	注释	2010年		2009年	
		金额	占同类交易金额的比例(%)	金额	占同类交易金额的比例(%)
浙江日发数码精密机械股份有限公司	a	-	-	153,846.15	0.00
威海万丰镁业科技发展有限公司	b	19,797.01	0.00	33,937.17	0.00
万丰奥特控股集团有限公司	c	2,500.00	0.00	2,400.00	0.00
合计		22,297.01	0.00	190,183.32	0.00

注释:

- a 浙江日发数码精密机械股份有限公司为本集团提供设备维护服务, 2009年度以市场价向本集团收取设备维护费人民币 153,846.15 元。
- b 威海万丰镁业科技发展有限公司为本集团提供检测加工等服务, 以市场价向本集团收取检测加工服务费。本年度本集团支付检测加工服务费人民币 19,797.01 元(2009年: 人民币 33,937.17 元)。
- c 万丰奥特控股集团有限公司为本集团提供设备维护服务, 以市场价向本集团收取设备维护服务费。本年度本集团支付服务费人民币 2,500.00 元(2009年: 人民币 2,400.00 元)。

## (5) 关联租赁情况

2010年

出租方名称	注释	承租方名称	租赁资产情况	租赁资产涉及金额	租赁起始日	租赁终止日	租赁收益/(费用)
新昌纺器投资基金协会	a	本公司	房屋	* 2,275,440.00	2010.1.1	2014.12.31	(242,700.00)

2009年

出租方名称	注释	承租方名称	租赁资产情况	租赁资产涉及金额	租赁起始日	租赁终止日	租赁收益/(费用)
新昌纺器投资基金协会	a	本公司	房屋	* 2,275,440.00	2009.1.1	2009.12.31	(500,000.00)

\* 公司仅部分租赁上述房屋建筑物, 此处租赁资产涉及金额按实际租赁面积折算。

## 浙江万丰奥威汽轮股份有限公司

## 财务报表附注(续)

2010年12月31日

人民币元

## 六、 关联方关系及其交易(续)

## 4. 关联交易情况(续)

## (5) 关联租赁情况(续)

注释:

a 本年度,本集团向新昌纺器投资基金协会租入房屋建筑物,根据租赁合同发生租赁费人民币 242,700.00 元(2009 年:人民币 500,000.00 元)。

## (6) 关联方担保情况

2010 年

担保方	注释	被担保方	担保金额	担保起始日	担保到期日	担保是否已经履行完毕
万丰奥特控股集团有限公司	a	本公司	70,000,000.00	2008.1.1	2012.12.31	否
万丰奥特控股集团有限公司	a	本公司	70,000,000.00	2009.3.12	2010.3.12	是
万丰奥特控股集团有限公司	a	本公司	150,000,000.00	2009.12.29	2010.12.28	是

2009 年

担保方	注释	被担保方	担保金额	担保起始日	担保到期日	担保是否已经履行完毕
万丰奥特控股集团有限公司	a	本公司	70,000,000.00	2008.1.1	2012.12.31	否
万丰奥特控股集团有限公司	a	本公司	70,000,000.00	2009.3.12	2010.3.12	否
万丰奥特控股集团有限公司	a	本公司	100,000,000.00	2008.11.25	2009.11.24	是
万丰奥特控股集团有限公司	a	本公司	150,000,000.00	2009.12.29	2010.12.28	否

注释:

a 本年度,万丰奥特控股集团有限公司无偿为本集团的借款提供担保,担保金额为 290,000,000.00 元(2009 年:390,000,000.00 元)。

## 浙江万丰奥威汽轮股份有限公司

## 财务报表附注(续)

2010年12月31日

人民币元

## 六、 关联方关系及其交易(续)

## 4. 关联交易情况(续)

## (7) 销售固定资产

关联方	注释	2010 年		2009 年	
		金额	占同类交易金额的比例 (%)	金额	占同类交易金额的比例 (%)
威海万丰镁业科技发展有限公司	a	-	-	2,871,674.72	84.86
浙江万丰科技开发有限公司	b	4,298.25	0.00	-	-

注释:

- a 2009 年度, 本集团按成本价向威海万丰镁业科技发展有限公司出售数控车床等 7 台旧设备, 此项交易所获得的税前利润为人民币 2,871,674.72 元(2010 年度: 无)。
- b 本年度, 本集团按成本价向浙江万丰科技开发有限公司出售时效炉 1 台, 此项交易所获得的税前利润为 4,298.25 元(2009 年度: 无)。

## (8) 购买固定资产

关联方	注释	2010 年		2009 年	
		金额	占同类交易金额的比例 (%)	金额	占同类交易金额的比例 (%)
浙江日发数码精密机械股份有限公司	a	2,393,162.39	2.41	360,683.76	2.18
浙江万丰科技开发有限公司	b	9,390,598.30	9.44	4,803,333.33	29.06
万丰奥特控股集团有限公司	c	4,019.14	0.00	1,572.03	0.01
合计		11,787,779.83	11.85	5,165,589.12	31.25

## 浙江万丰奥威汽轮股份有限公司

## 财务报表附注(续)

2010年12月31日

人民币元

## 六、 关联方关系及其交易(续)

## 4. 关联交易情况(续)

注释:

- a 本年度,本集团从浙江日发数码精密机械股份有限公司以市场价购入机器设备,购入价格人民币 2,393,162.39 元(2009 年:人民币 360,683.76 元)。
- b 本年度,本集团从浙江万丰科技开发有限公司以市场价购入机器设备,购入价格人民币 9,390,598.30 元(2009 年:人民币 4,803,333.33 元)。
- c 本年度,本集团从万丰奥特控股集团有限公司以市场价购入旧电脑等固定资产,购入价格人民币 4,019.14 元(2009 年:人民币 1,572.03 元)。

## (9) 其他关联方交易

关联方	注释	2010 年		2009 年	
		金额	占同类交易金额的比例 (%)	金额	占同类交易金额的比例 (%)
关键管理人员薪酬	a	4,884,000.18	100	3,608,209.00	100

注释:

- a 本年度,本集团发生的本公司关键管理人员薪酬(包括采用货币、实物形式和其他形式)总额为人民币 4,884,000.18 元(2009 年:人民币 3,608,209.00 元)。

## 5 关联方应收应付款项

## (1) 应收账款

关联方	2010 年	2009 年
威海万丰镁业科技发展有限公司	3,837,559.98	-

## 浙江万丰奥威汽轮股份有限公司

## 财务报表附注(续)

2010年12月31日

人民币元

## 六、 关联方关系及其交易(续)

## 5 关联方应收应付款项

## (2) 其他应收款

关联方	2010年	2009年
威海万丰镁业科技发展有限公司	-	2,438,959.42
浙江万丰摩轮有限公司	3,975.08	-
合计	3,975.08	2,438,959.42

## (3) 预付账款

关联方	2010年	2009年
浙江万丰科技开发有限公司	-	460,707.72
威海万丰镁业科技发展有限公司	-	2,332.80
浙江日发数码精密机械股份有限公司	17,800.00	-
合计	17,800.00	463,040.52

## (4) 应付账款

关联方	2010年	2009年
浙江万丰科技开发有限公司	733,723.50	40,723.00
浙江日发数码精密机械股份有限公司	123,577.01	28,978.71
万丰奥特控股集团有限公司	1,755.00	-
合计	859,055.51	69,701.71

## (5) 其他应付款

关联方	2010年	2009年
浙江万丰科技开发有限公司	2,113,400.00	2,186,984.65
浙江日发数码精密机械股份有限公司	744,000.00	735,400.00
合计	2,857,400.00	2,922,384.65

注：应收及应付关联方款项均不计利息、无抵押、且无固定还款期。

## 浙江万丰奥威汽轮股份有限公司

## 财务报表附注(续)

2010年12月31日

人民币元

## 七、 或有事项

## 1. 未决诉讼仲裁形成的或有负债及其财务影响

无

## 2. 为其他单位提供债务担保形成的或有负债及其财务影响

无

## 八、 承诺事项

## 1. 重大承诺事项

于2010年12月31日，本集团已签约但未拨备的金额为人民币5,367,588.20元（2009年12月31日：人民币2,613,498.03元）。

## 2. 前期承诺履行情况

前期承诺于本期均已履行完毕。

## 九、 资产负债表日后事项

## 1. 重要的资产负债表日后事项说明

无

## 浙江万丰奥威汽轮股份有限公司

## 财务报表附注(续)

2010年12月31日

人民币元

## 九、 资产负债表日后事项(续)

## 2. 资产负债表日后利润分配情况说明

于2011年3月17日，本公司第四届董事会召开第五次会议，批准2010年度利润分配预案，以2010年年末总股本28,435万股为基数，向全体股东每10股派送现金红利1.50元（含税），共计分配利润4,265.25万元，其余未分配利润留待以后年度分配。

## 3. 其他资产负债表日后事项说明

无

## 十、 其他重要事项

## 1. 租赁

重大经营租赁：根据与出租人签订的租赁合同，不可撤销租赁的最低租赁付款额如下：

	2010年	2009年
1年以内(含1年)	454,744.08	500,000.00
1年至2年(含2年)	242,700.00	500,000.00
2年至3年(含3年)	242,700.00	500,000.00
3年以上	<u>242,700.00</u>	<u>500,000.00</u>
	<u>1,182,844.08</u>	<u>2,000,000.00</u>

## 浙江万丰奥威汽轮股份有限公司

## 财务报表附注(续)

2010年12月31日

人民币元

## 十、其他重要事项(续)

## 2. 分部报告

## 集团信息

## 产品和劳务信息

## 对外交易收入

项目	2010年	2009年
电镀轮	517,165,836.42	184,328,255.74
抛光轮	91,014,467.98	55,700,767.58
涂装轮	1,229,151,175.49	1,070,735,139.38
毛胚轮	9,884,908.46	4,087,345.26
锻造轮	760,149.00	-
材料销售收入	31,358,735.32	22,897,862.70
废料销售收入	10,488,346.14	6,660,757.79
模具销售收入	4,368,015.25	8,374,716.28
其他收入	1,169,322.46	1,998,302.87
合计	1,895,360,956.52	1,354,783,147.60

## 地理信息

## 对外交易收入

项目	2010年	2009年
中国大陆	1,006,593,925.34	693,400,486.01
美国	328,244,269.63	267,041,030.84
其他国家或地区	560,522,761.55	394,341,630.75
合计	1,895,360,956.52	1,354,783,147.60

## 非流动资产总额

项目	2010年	2009年
中国大陆	688,689,323.10	747,299,804.02
美国	20,575.67	28,133.00
其他国家或地区	131,074.07	197,803.14
合计	688,840,972.84	747,525,740.16



## 浙江万丰奥威汽轮股份有限公司

## 财务报表附注(续)

2010年12月31日

人民币元

## 十、 其他重要事项(续)

## 2. 分部报告(续)

非流动资产归属于该资产所处区域，不包括金融资产和递延所得税资产。

## 3. 金融工具及其风险分析

本集团的主要金融工具，除衍生工具外，包括银行借款、货币资金等。这些金融工具的主要目的在于为本集团的运营融资。本集团具有多种因经营而直接产生的其他金融资产和负债，如应收账款和应付账款等。

本集团亦开展衍生交易，主要为远期外汇合同，目的在于管理本集团的运营及其融资渠道的商品价格风险和外汇风险。于整个年度内，本集团采取了不进行衍生工具投机交易的政策。

本集团的金融工具导致的主要风险是信用风险、流动风险及市场风险。

## 金融工具分类

资产负债表日的各类金融工具的账面价值如下：

2010年

金融资产

	以公允价值计量且其变动计入当期损益的金融资产	持有至到期投资	贷款和应收款项	可供出售金融资产	合计
货币资金	-	-	220,860,735.83	-	220,860,735.83
交易性金融资产	3,797,401.80	-	-	-	3,797,401.80
应收票据	-	-	74,664,757.44	-	74,664,757.44
应收账款	-	-	390,942,022.74	-	390,942,022.74
其他应收款	-	-	8,764,366.17	-	8,764,366.17
合计	3,797,401.80	-	695,231,882.18	-	699,029,283.98

## 浙江万丰奥威汽轮股份有限公司

## 财务报表附注(续)

2010年12月31日

人民币元

## 十、 其他重要事项(续)

## 3. 金融工具及其风险分析(续)

## 金融工具分类(续)

## 金融负债

	以公允价值计量且其变动计入当期损益的金融负债	其他金融负债	合计
短期借款	-	109,634,707.59	109,634,707.59
应付票据	-	120,724,805.00	120,724,805.00
应付账款	-	115,258,130.73	115,258,130.73
应付职工薪酬	-	20,020,424.19	20,020,424.19
应付利息	-	247,918.25	247,918.25
其他应付款	-	43,690,248.91	43,690,248.91
一年内到期的非流动负债	-	80,000,000.00	80,000,000.00
合计	-	489,576,234.67	489,576,234.67

2009年

## 金融资产

	以公允价值计量且其变动计入当期损益的金融资产	持有至到期投资	贷款和应收款项	可供出售金融资产	合计
货币资金	-	-	210,193,154.21	-	210,193,154.21
应收票据	-	-	70,104,984.52	-	70,104,984.52
应收账款	-	-	290,652,907.31	-	290,652,907.31
其他应收款	-	-	3,276,599.89	-	3,276,599.89
合计	-	-	574,227,645.93	-	574,227,645.93

## 浙江万丰奥威汽轮股份有限公司

## 财务报表附注(续)

2010年12月31日

人民币元

## 十、 其他重要事项(续)

## 3. 金融工具及其风险分析(续)

## 金融工具分类(续)

## 金融负债

	以公允价值计量且其变动计入当期损益的金融负债	其他金融负债	合计
短期借款	-	210,080,956.09	210,080,956.09
交易性金融负债	2,425,600.02	-	2,425,600.02
应付票据	-	132,529,657.47	132,529,657.47
应付账款	-	115,490,521.09	115,490,521.09
应付职工薪酬	-	17,643,604.67	17,643,604.67
应付利息	-	300,640.42	300,640.42
其他应付款	-	47,736,903.09	47,736,903.09
长期借款	-	80,000,000.00	80,000,000.00
合计	2,425,600.02	603,782,282.83	606,207,882.85

## 信用风险

信用风险，是指金融工具的一方不能履行义务，造成另一方发生财务损失的风险。

本集团仅与经认可的、信誉良好的第三方进行交易。按照本集团的政策，需对所有要求采用信用方式进行交易的客户进行信用审核。另外，本集团对应收账款余额进行持续监控，以确保本集团不致面临重大坏账风险。对于未采用相关经营单位的记账本位币结算的交易，除非本集团信用控制部门特别批准，否则本集团不提供信用交易条件。

本集团其他金融资产包括货币资金、其他应收款及某些衍生工具，这些金融资产的信用风险源自交易对手违约，最大风险敞口等于这些工具的账面金额。本集团无因提供财务担保而面临信用风险。

## 浙江万丰奥威汽轮股份有限公司

## 财务报表附注(续)

2010年12月31日

人民币元

## 十、 其他重要事项(续)

## 3. 金融工具及其风险分析(续)

## 信用风险(续)

由于本集团仅与经认可的且信誉良好的第三方进行交易，所以无需担保物。信用风险集中按照客户、地理区域和行业进行管理。于2010年12月31日，本集团具有特定信用风险集中，本集团的应收账款的20.35%(2009年：15.24%)和60.29%(2009年：59.96%)分别源于最大客户和前五大客户。

本集团因应收账款和其他应收款产生的信用风险敞口的量化数据，参见附注五、4和5中。

于12月31日，认为没有发生减值的金融资产的期限分析如下：

2010年

	合计	未逾期未减值	逾期未减值		
			1个月以内	1-3个月	其他时间
应收账款	390,942,022.74	347,846,303.24	-	32,821,260.43	10,274,459.07
其他应收款	8,764,366.17	8,236,399.32	-	50,000.00	477,966.85
应收票据	74,664,757.44	74,664,757.44	-	-	-

2009年

	合计	未逾期未减值	逾期未减值		
			1个月以内	1-3个月	其他时间
应收账款	290,652,907.31	290,604,976.13	-	-	47,931.18
其他应收款	3,276,599.89	2,790,544.83	250,039.93	-	236,015.13
应收票据	70,104,984.52	70,104,984.52	-	-	-

## 浙江万丰奥威汽轮股份有限公司

## 财务报表附注(续)

2010年12月31日

人民币元

## 十、 其他重要事项(续)

## 3. 金融工具及其风险分析(续)

## 信用风险(续)

于2010年12月31日, 尚未逾期和发生减值的应收账款与大量的近期无违约记录的分散化的客户有关。

于2010年12月31日, 已逾期但未减值的应收账款与大量的和本集团有良好交易记录的独立客户有关。根据以往经验, 由于信用质量未发生重大变化且仍被认为可全额收回, 本集团认为无需对其计提减值准备。本集团对这些余额未持有任何担保物或其他信用增级。

## 流动风险

流动风险, 是指企业在履行与金融负债有关的义务时遇到资金短缺的风险。

本集团采用循环流动性计划工具管理资金短缺风险。该工具既考虑其金融工具的到期日, 也考虑集团运营产生的预计现金流量。

本集团的目标是运用银行借款、应付票据等多种融资手段以保持融资的持续性与灵活性之间的平衡。于2010年12月31日, 本集团97.00%(2009年: 83.66%)的债务在不足一年内到期。

## 浙江万丰奥威汽轮股份有限公司

## 财务报表附注(续)

2010年12月31日

人民币元

## 十、 其他重要事项(续)

## 3. 金融工具及其风险分析(续)

下表概括了金融资产和金融负债按未折现的合同现金流量所作的到期期限分析:

2010年

## 金融资产

	即期	小于3个月	3个月以上至1年	1年以上至5年	5年以上	合计
货币资金	143,186,593.83	39,078,900.00	38,595,242.00	-	-	220,860,735.83
交易性金融资产	-	1,530,001.00	2,267,400.80			3,797,401.80
应收票据	-	33,532,438.38	41,132,319.06	-	-	74,664,757.44
应收账款	-	390,942,022.74	-	-	-	390,942,022.74
其他应收款	-	8,764,366.17	-	-	-	8,764,366.17
合计	143,186,593.83	473,847,728.29	81,994,961.86	-	-	699,029,283.98

## 金融负债

	即期	小于3个月	3个月以上至1年	1年以上至5年	5年以上	合计
短期借款	-	47,774,748.58	61,859,959.01	-	-	109,634,707.59
应付票据	-	79,726,000.00	40,998,805.00	-	-	120,724,805.00
应付账款	-	110,965,301.94	1,585,560.88	2,707,267.91	-	115,258,130.73
应付职工薪酬	20,020,424.19	-	-	-	-	20,020,424.19
其他应付款	-	19,213,953.54	17,349,174.46	7,127,120.91	-	43,690,248.91
应付利息	-	247,918.25	-	-	-	247,918.25
一年内到期的非流动负债	-	-	80,000,000.00	-	-	80,000,000.00
合计	20,020,424.19	257,927,922.31	201,793,499.35	9,834,388.82	-	489,576,234.67

## 浙江万丰奥威汽轮股份有限公司

## 财务报表附注(续)

2010年12月31日

人民币元

## 十、 其他重要事项(续)

## 3. 金融工具及其风险分析(续)

## 流动风险(续)

2009年

## 金融资产

	即期	小于3个月	3个月以上至1年	1年以上至5年	5年以上	合计
货币资金	133,869,462.31	50,059,960.06	26,263,731.84	-	-	210,193,154.21
应收票据	-	21,456,141.98	48,648,842.54	-	-	70,104,984.52
应收账款	-	290,652,907.31	-	-	-	290,652,907.31
其他应收款	-	3,276,599.89	-	-	-	3,276,599.89
合计	133,869,462.31	365,445,609.24	74,912,574.38	-	-	574,227,645.93

## 金融负债

	即期	小于3个月	3个月以上至1年	1年以上至5年	5年以上	合计
短期借款	-	62,464,280.52	147,616,675.57	-	-	210,080,956.09
交易性金融负债	-	-	2,425,600.02	-	-	2,425,600.02
应付票据	-	74,657,539.41	57,872,118.06	-	-	132,529,657.47
应付账款	-	95,545,390.44	13,229,537.84	6,715,592.81	-	115,490,521.09
应付职工薪酬	17,643,604.67	-	-	-	-	17,643,604.67
其他应付款	-	14,595,409.55	20,806,788.64	12,334,704.90	-	47,736,903.09
应付利息	-	300,640.42	-	-	-	300,640.42
长期借款	-	-	-	80,000,000.00	-	80,000,000.00
合计	17,643,604.67	247,563,260.34	241,950,720.13	99,050,297.71	-	606,207,882.85

## 浙江万丰奥威汽轮股份有限公司

## 财务报表附注(续)

2010年12月31日

人民币元

## 十、 其他重要事项(续)

## 3. 金融工具及其风险分析(续)

## 市场风险

市场风险，是指金融工具的公允价值或未来现金流量因市场价格变动而发生波动的风险。市场风险主要包括利率风险、外汇风险和其他价格风险。

利率风险

利率风险，是指金融工具的公允价值或未来现金流量因市场利率变动而发生波动的风险。本集团本期末不存在以浮动利率计息的金融负债，其面临的利率变动风险较低。

外汇风险

外汇风险，是指金融工具的公允价值或未来现金流量因外汇汇率变动而发生波动的风险。本集团面临的外汇变动风险主要与本集团的经营活动(当收支以不同于本集团记账本位币的外币结算时)及其于境外子公司的净投资有关。

本集团面临交易性的外汇风险。此类风险由于经营单位以其记账本位币以外的货币进行的销售或采购所致。本集团销售额约47%(2009年：49%)是以发生销售的经营单位的记账本位币以外的货币计价的，而约100%(2009年：100%)的成本以经营单位的记账本位币计价。

下表为外汇风险的敏感性分析，反映了在其他变量不变的假设下，汇率发生合理、可能的变动时，将对利润总额(由于货币性资产和货币性负债的公允价值变化)和股东权益产生的影响。



## 浙江万丰奥威汽轮股份有限公司

## 财务报表附注(续)

2010年12月31日

人民币元

## 十、 其他重要事项(续)

## 3. 金融工具及其风险分析(续)

## 市场风险(续)

## 外汇风险(续)

2010年

	汇率增加/(减少)	利润总额增加/(减少)	股东权益增加/(减少)
人民币对美元贬值	5%	5,082,821.49	4,320,126.92
人民币对美元升值	5%	(5,082,821.49)	(4,320,126.92)
人民币对欧元贬值	5%	1,865,616.64	1,585,774.14
人民币对欧元升值	5%	(1,865,616.64)	(1,585,774.14)
人民币对英镑贬值	5%	170,341.65	141,064.17
人民币对英镑升值	5%	(170,341.65)	(141,064.17)
人民币对日元贬值	5%	633,335.26	538,334.98
人民币对日元升值	5%	(633,335.26)	(538,334.98)

2009年

	汇率增加/(减少)	利润总额增加/(减少)	股东权益增加/(减少)
人民币对美元贬值	5%	5,514,534.52	4,685,506.12
人民币对美元升值	5%	(5,514,534.52)	(4,685,506.12)
人民币对欧元贬值	5%	1,145,481.14	973,658.97
人民币对欧元升值	5%	(1,145,481.14)	(973,658.97)
人民币对英镑贬值	5%	211,359.35	169,087.48
人民币对英镑升值	5%	(211,359.35)	(169,087.48)
人民币对日元贬值	5%	448,717.99	381,410.29
人民币对日元升值	5%	(448,717.99)	(381,410.29)

## 浙江万丰奥威汽轮股份有限公司

## 财务报表附注(续)

2010年12月31日

人民币元

## 十、 其他重要事项(续)

## 3. 金融工具及其风险分析(续)

## 公允价值

本集团金融工具的公允价值与其账面价值无重大差异。公允价值估计是指在某个特定时间按相关的市场讯息及有关金融工具的资料而作出的估计, 由于估计属主观性质, 并涉及不确定因素和主要判断事项, 故不能准确厘定。任何假设的变动, 都可能对估计造成重大影响。

以下是本集团各类别金融工具的账面价值与公允价值:

	2010年		2009年	
	账面价值	公允价值	账面价值	公允价值
金融资产				
货币资金	220,860,735.83	220,860,735.83	210,193,154.21	210,193,154.21
交易性金融资产	3,797,401.80	3,797,401.80	-	-
应收票据	74,664,757.44	74,664,757.44	70,104,984.52	70,104,984.52
应收账款	390,942,022.74	390,942,022.74	290,652,907.31	290,652,907.31
其他应收款	8,764,366.17	8,764,366.17	3,276,599.89	3,276,599.89
金融负债				
短期借款	109,634,707.59	109,634,707.59	210,080,956.09	210,080,956.09
交易性金融负债	-	-	2,425,600.02	2,425,600.02
应付票据	120,724,805.00	120,724,805.00	132,529,657.47	132,529,657.47
应付账款	115,258,130.73	115,258,130.73	115,490,521.09	115,490,521.09
应付职工薪酬	20,020,424.19	20,020,424.19	17,643,604.67	17,643,604.67
应付利息	247,918.25	247,918.25	300,640.42	300,640.42
其他应付款	43,690,248.91	43,690,248.91	47,736,903.09	47,736,903.09
一年内到期的非流动负债	80,000,000.00	80,000,000.00	-	-
长期借款	-	-	80,000,000.00	80,000,000.00

## 浙江万丰奥威汽轮股份有限公司

## 财务报表附注(续)

2010年12月31日

人民币元

## 十、 其他重要事项(续)

## 4. 其他

本公司于 2010 年 8 月 19 日召开万丰奥威第三届董事会第二十五次会议, 审议通过了《浙江万丰奥威汽轮股份有限公司发行股份购买资产暨关联交易预案》。本公司拟向股东万丰集团、自然人张锡康、蔡竹妃及倪伟勇(以下简称“交易对方”)非公开发行人民币普通股, 购买交易对方合计持有的浙江万丰摩轮有限公司 75%的股权。本次交易完成后, 万丰摩轮将成为本公司的控股子公司。

根据万丰奥威汽轮股份有限公司、万丰奥特控股集团有限公司、自然人张锡康、蔡竹妃及倪伟勇于 2010 年 8 月 19 日签订的《关于浙江万丰奥威汽轮股份有限公司非公开发行股份购买资产之协议书》, 本次发行股票收购万丰摩轮最终交易价格以基准日万丰摩轮经评估股东全部权益价值之 75%为参考, 经交易各方协商确定本次万丰奥威非公开发行股票购买资产的价格。根据万丰奥威汽轮股份有限公司、万丰奥特控股集团有限公司、自然人张锡康、蔡竹妃及倪伟勇于 2010 年 9 月 5 日签订的《关于浙江万丰奥威汽轮股份有限公司非公开发行股份购买资产协议之补充协议》, 万丰摩轮截至基准日经评估股东全部权益价值为 110,683.92 万元, 其 75%为 83,012.94 万元。经各方协商, 本次交易价格总计为 83,012.94 万元。按照本公司第三届董事会第二十五次会议决议公告日前 20 个交易日公司股票交易均价(即 7.85 元/股)计算, 本次非公开发行人民币普通股 105,748,968 股。

截止本财务报表批准报出日, 本次重大资产重组尚待中国证券监督管理委员会等机构批准, 本次发行股票收购万丰摩轮尚未完成。

## 浙江万丰奥威汽轮股份有限公司

## 财务报表附注(续)

2010年12月31日

人民币元

## 十一、公司财务报表主要项目注释

## 1. 应收账款

(1) 应收账款按种类披露:

种类	2010年				2009年			
	账面余额		坏账准备		账面余额		坏账准备	
	金额	比例(%)	金额	比例(%)	金额	比例(%)	金额	比例(%)
单项金额重大的应收账款	240,005,792.19	96.71	8,521,494.24	3.55	197,281,515.15	97.94	7,693,721.05	3.90
其他不重大应收账款	8,156,237.11	3.29	293,962.64	3.60	4,152,539.63	2.06	-	-
合计	248,162,029.30	--	8,815,456.88	--	201,434,054.78	--	7,693,721.05	--

应收账款按账龄披露:

	2010年	2009年
1年以内	242,692,084.46	198,450,005.69
1至2年	2,547,635.02	76,216.28
2至3年	76,216.28	2,907,832.81
3年以上	2,846,093.54	-
应收账款合计	248,162,029.30	201,434,054.78
减:坏账准备	8,815,456.88	7,693,721.05
应收账款净额	239,346,572.42	193,740,333.73

应收账款按币种披露:

	2010年			2009年		
	外币金额	折算率	人民币金额	外币金额	折算率	人民币金额
人民币	--	--	76,070,155.89	--	--	71,829,334.56
美元	19,214,630.60	6.6227	127,252,734.07	14,129,034.18	6.8282	96,475,871.19
日元	113,020,145.27	0.0813	9,188,537.81	114,409,481.27	0.0738	8,443,419.72
欧元	3,919,170.28	8.8065	34,514,173.07	2,252,968.84	9.7971	22,072,561.02
英镑	111,216.11	10.2182	1,136,428.46	238,009.50	10.9780	2,612,868.29
合计			248,162,029.30	--	--	201,434,054.78

## 浙江万丰奥威汽轮股份有限公司

## 财务报表附注(续)

2010年12月31日

人民币元

## 十一、公司财务报表主要项目注释(续)

## 1. 应收账款(续)

(2) 应收账款坏账准备的变动如下:

	年初数	本年计提	本年减少		年末数
			转回	转销	
2010年	7,693,721.05	4,107,507.31	-	2,985,771.48	8,815,456.88
2009年	11,898,965.33	4,250,604.86	-	8,455,849.14	7,693,721.05

于2010年12月31日单项金额重大或虽不重大但单独进行减值测试的应收账款坏账准备计提:

应收账款内容	账面余额	坏账金额	计提比例	理由
CIA Wheel Group	6,862,930.69	1,418,058.96	20.66%	产品质量纠纷
BERH Motorradtechnik Reichenbach GM	293,962.64	293,962.64	100%	产品质量纠纷
Femtec Inc. (Ultra Wheel Company)	46,921,367.04	4,296,011.69	9.16%	产品质量纠纷
Minor Tyre and Wheel Inc	2,807,423.59	2,807,423.59	100%	产品质量纠纷
合计	56,885,683.96	8,815,456.88	--	--

于2009年12月31日单项金额重大或虽不重大但单独进行减值测试的应收账款坏账准备计提:

应收账款内容	账面余额	坏账金额	计提比例	理由
Femtec Inc. (Ultra Wheel Company)	43,961,094.44	4,265,888.25	9.70%	产品质量纠纷
Minor Tyre and Wheel Inc	2,918,075.11	2,907,832.80	99.65%	产品质量纠纷
浙江新昌对外经济 贸易有限公司	4,315,771.48	520,000.00	12.05%	产品质量纠纷
合计	51,194,941.03	7,693,721.05	--	--

## 浙江万丰奥威汽轮股份有限公司

## 财务报表附注(续)

2010年12月31日

人民币元

## 十一、公司财务报表主要项目注释(续)

## 1. 应收账款(续)

(3) 2010年实际核销的应收账款如下:

单位名称	应收账款性质	核销金额	核销原因	是否因关联交易产生
浙江新昌对外经济贸易有限公司	货款	2,985,771.48	法院调解	否

2009年实际核销的应收账款如下:

单位名称	应收账款性质	核销金额	核销原因	是否因关联交易产生
Eugene Enterprises Co., Ltd	货款	8,455,849.14	对方单位破产	否

(4) 本报告期应收账款中持有公司5%(含5%)以上表决权股份的股东单位情况

无

(5) 应收账款金额前五名单位情况

2010年

单位名称	与本公司关系	金额	年限	占应收账款总额的比例(%)
第一名	第三方	46,921,367.04	1年以内	18.91
第二名	第三方	31,267,280.98	6个月以内	12.60
第三名	第三方	22,636,159.54	3个月以内	9.12
第四名	第三方	20,207,886.54	3个月以内	8.14
第五名	第三方	13,783,651.20	3个月以内	5.56
合计	--	134,816,345.30	--	54.33

## 浙江万丰奥威汽轮股份有限公司

## 财务报表附注(续)

2010年12月31日

人民币元

## 十一、 公司财务报表主要项目注释(续)

## 1. 应收账款(续)

2009 年

单位名称	与本公司关系	金额	年限	占应收账款总额的比例(%)
第一名	第三方	43,961,094.44	1 年以内	21.82
第二名	第三方	25,361,253.08	3 个月以内	12.59
第三名	第三方	20,191,981.23	3 个月以内	10.02
第四名	第三方	13,794,644.15	3 个月以内	6.85
第五名	第三方	13,502,974.99	6 个月以内	6.70
合计	--	116,811,947.89	--	57.98

## (6) 应收关联方款项

2010 年

单位名称	与本公司关系	金额	占应收账款总额的比例(%)
威海万丰镁业科技发展有限公司	母公司控制的公司	3,837,559.98	1.55

2009年

无

(7) 不符合终止确认条件的应收账款的转移金额为0.00元。

(8) 以应收账款为标的资产进行资产证券化的,需简要说明相关交易安排:

无

## 浙江万丰奥威汽轮股份有限公司

## 财务报表附注(续)

2010年12月31日

人民币元

## 十一、公司财务报表主要项目注释(续)

## 2. 其他应收款

(1) 其他应收款按种类披露:

种类	2010年				2009年			
	账面余额		坏账准备		账面余额		坏账准备	
	金额	比例(%)	金额	比例(%)	金额	比例(%)	金额	比例(%)
单项金额重大的其他应收款	7,364,324.04	91.22	-	-	4,006,958.55	86.11	-	-
其他不重大其他应收款	709,095.95	8.78	35,750.00	5.04	646,420.39	13.89	135,795.68	21.01
合计	8,073,419.99	--	35,750.00	--	4,653,378.94	--	135,795.68	--

其他应收款按账龄披露:

	2010年	2009年
1年以内	7,933,779.03	4,585,728.94
1至2年	101,990.96	1,900.00
2至3年	1,900.00	65,750.00
3年以上	35,750.00	-
其他应收款合计	8,073,419.99	4,653,378.94
减: 坏账准备	35,750.00	135,795.68
其他应收款净额	8,037,669.99	4,517,583.26

(2) 其他应收款坏账准备的变动如下:

	年初数	本年计提	本年减少		年末数
			转回	转销	
2010年	135,795.68	-	-	100,045.68	35,750.00
2009年	135,795.68	-	-	-	135,795.68

于2010年12月31日单项金额重大或虽不重大但单独进行减值测试的其他应收款坏账准备计提:

其他应收款内容	账面余额	坏账金额	计提比例	理由
新昌县人民法院	35,750.00	35,750.00	100%	诉讼结束



## 浙江万丰奥威汽轮股份有限公司

## 财务报表附注(续)

2010年12月31日

人民币元

## 十一、 公司财务报表主要项目注释(续)

## 2. 其他应收款(续)

于2009年12月31日单项金额重大或虽不重大但单独进行减值测试的其他应收款坏账准备计提:

其他应收款内容	账面余额	坏账金额	计提比例	理由
新昌县人民法院	35,750.00	35,750.00	100%	诉讼结束
株洲市湘宁高中频设备厂	57,000.00	57,000.00	100%	挂账时间长
张家港市春泰环保机械工程有限公司	36,000.00	36,000.00	100%	挂账时间长
宁夏中卫市大河机床有限责任公司	458.00	458.00	100%	挂账时间长
厦门伊麟铸造材料有限公司	1,500.00	1,500.00	100%	挂账时间长
杭州建华机电物资有限公司	3,000.00	3,000.00	100%	挂账时间长
禾麦电子(上海)有限公司	887.68	887.68	100%	挂账时间长
新昌县航宇齿轮厂	1,200.00	1,200.00	100%	挂账时间长
合计	135,795.68	135,795.68	--	--

## (3) 2010年实际核销的其他应收款如下:

单位名称	其他应收款性质	核销金额	核销原因	是否因关联交易产生
株洲市湘宁高中频设备厂	原预付设备款	57,000.00	挂账时间长	否
张家港市春泰环保机械工程有限公司	原预付货款	36,000.00	挂账时间长	否
宁夏中卫市大河机床有限责任公司	原预付货款	458.00	挂账时间长	否
厦门伊麟铸造材料有限公司	原预付货款	1,500.00	挂账时间长	否
杭州建华机电物资有限公司	原预付货款	3,000.00	挂账时间长	否
禾麦电子(上海)有限公司	原预付货款	887.68	挂账时间长	否
新昌县航宇齿轮厂	原预付货款	1,200.00	挂账时间长	否
合计	--	100,045.68	--	--

2009年实际核销的其他应收款如下:

无

## 浙江万丰奥威汽轮股份有限公司

## 财务报表附注(续)

2010年12月31日

人民币元

## 十一、 公司财务报表主要项目注释(续)

## 2. 其他应收款(续)

(4) 本报告期其他应收款中持有公司 5%(含 5%) 以上表决权股份的股东单位情况

无

(5) 金额较大的其他应收款的性质或内容

于 2010 年 12 月 31 日, 金额较大的其他应收款主要是应收新昌县国家税务局的出口退税款。

(6) 其他应收款金额较大单位情况

2010 年

单位名称	与本公司关系	金额	年限	占其他应收款总额的比例(%)
新昌县国家税务局	第三方	7,264,324.04	3个月以内	89.98
中国出口信用保险公司浙江分公司	第三方	447,007.80	3个月以内	5.54
合计	--	7,711,331.84	--	95.52

2009 年

单位名称	与本公司关系	金额	年限	占其他应收款总额的比例(%)
威海万丰镁业科技发展有限公司	母公司控制的公司	2,438,959.42	3个月以内	52.41
宁波奥威尔轮毂有限公司	本公司的子公司	1,567,999.13	3个月以内	33.70
合计	--	4,006,958.55	--	86.11

## 浙江万丰奥威汽轮股份有限公司

## 财务报表附注(续)

2010年12月31日

人民币元

## 十一、 公司财务报表主要项目注释(续)

## 2. 其他应收款(续)

## (7) 其他应收关联方款项情况

2010 年

无

2009 年

单位名称	与本公司关系	金额	占其他应收款 总额的比例(%)
威海万丰镁业科技发展有限公司	母公司控制的公司	2,438,959.42	52.41
宁波奥威尔轮毂有限公司	本公司的子公司	1,567,999.13	33.70
合计	--	4,006,958.55	86.11

(8) 不符合终止确认条件的其他应收款的转移金额为 0.00 元。

(9) 其他应收款为标的资产进行资产证券化的,需简要说明相关交易安排:

无

## 浙江万丰奥威汽轮股份有限公司

## 财务报表附注(续)

2010年12月31日

人民币元

## 十一、 公司财务报表主要项目注释(续)

## 3. 长期股权投资

2010年

被投资单位	核算方法	投资成本	年初数	增减变动	年末数	在被投资单位持股比例(%)	在被投资单位表决权比例(%)	在被投资单位持股比例与表决权比例不一致的说明	减值准备	本期计提减值准备	现金红利
威海万丰奥威汽轮有限公司	成本法	78,600,024.75	78,600,024.75	-	78,600,024.75	65	65		-	-	6,825,000.00
宁波奥威尔轮毂有限公司	成本法	118,269,148.42	118,269,148.42	-	118,269,148.42	75	75		-	-	-
万丰奥威(英国)有限公司	成本法	7,093,320.00	7,093,320.00	-	7,093,320.00	100	100		-	-	-
万丰北美有限责任公司	成本法	797,300.00	797,300.00	-	797,300.00	100	100		-	-	-
合计	—	204,759,793.17	204,759,793.17	-	204,759,793.17	—	—	—	-	-	6,825,000.00

2009年

被投资单位	核算方法	投资成本	年初数	增减变动	年末数	在被投资单位持股比例(%)	在被投资单位表决权比例(%)	在被投资单位持股比例与表决权比例不一致的说明	减值准备	本期计提减值准备	现金红利
威海万丰奥威汽轮有限公司	成本法	78,600,024.75	78,600,024.75	-	78,600,024.75	65	65		-	-	3,250,000.00
宁波奥威尔轮毂有限公司	成本法	118,269,148.42	118,269,148.42	-	118,269,148.42	75	75		-	-	-
浙江万丰奥威进出口有限公司	成本法	10,000,000.00	10,000,000.00	(10,000,000.00)	-	-	-		-	-	-
万丰奥威(英国)有限公司	成本法	1,973,070.00	1,973,070.00	5,120,250.00	7,093,320.00	100	100		-	-	-
万丰北美有限责任公司	成本法	797,300.00	797,300.00	-	797,300.00	100	100		-	-	-
合计	—	209,639,543.17	209,639,543.17	(4,879,750.00)	204,759,793.17	—	—	—	-	-	3,250,000.00

## 浙江万丰奥威汽轮股份有限公司

## 财务报表附注(续)

2010年12月31日

人民币元

## 十一、 公司财务报表主要项目注释(续)

## 4. 营业收入及成本

## (1) 营业收入

项目	2010 年	2009 年
主营业务收入	1,255,835,018.93	1,000,757,726.42
其他业务收入	45,261,781.77	37,462,671.81
营业成本	1,131,531,950.19	928,292,108.76

营业收入列示如下:

项目	2010 年	2009 年
商品销售收入	1,255,835,018.93	1,000,757,726.42
材料销售收入	31,488,457.71	22,658,802.47
废料销售收入	6,317,279.16	4,211,156.36
模具销售收入	6,538,666.11	10,206,559.69
其他收入	917,378.79	386,153.29
合计	1,301,096,800.70	1,038,220,398.23

## (2) 主营业务(分行业)

本公司属于汽车轮毂制造行业，主营业务收入及成本无需分行业列示。

## (3) 主营业务(分产品)

产品名称	2010 年		2009 年	
	营业收入	营业成本	营业收入	营业成本
电镀轮	151,633,925.21	136,620,614.64	151,493,494.54	143,178,577.15
抛光轮	63,142,362.43	51,440,747.19	55,700,767.58	46,548,990.08
涂装轮	1,030,413,673.83	896,918,447.02	789,476,119.04	706,343,079.49
毛坯轮	9,884,908.46	8,482,775.92	4,087,345.26	3,890,086.07
锻造轮	760,149.00	716,037.22	-	-
合计	1,255,835,018.93	1,094,178,621.99	1,000,757,726.42	899,960,732.79

浙江万丰奥威汽轮股份有限公司

## 财务报表附注(续)

2010年12月31日

人民币元

## 十一、 公司财务报表主要项目注释(续)

## 3. 营业收入及成本(续)

## (4) 主营业务(分地区)

地区名称	2010年		2009年	
	营业收入	营业成本	营业收入	营业成本
中国大陆	432,386,976.22	389,544,874.74	393,176,200.25	354,060,460.65
其他国家和地区	823,448,042.71	704,633,747.25	607,581,526.17	545,900,272.14
合计	1,255,835,018.93	1,094,178,621.99	1,000,757,726.42	899,960,732.79

## (5) 公司前五名客户的营业收入情况

2010年

客户名称	营业收入	占公司全部营业收入的比例(%)
第一名	141,618,803.79	10.88
第二名	111,458,028.11	8.57
第三名	108,011,269.45	8.30
第四名	106,900,417.55	8.22
第五名	76,795,834.71	5.90
合计	544,784,353.61	41.87

2009年

客户名称	营业收入	占公司全部营业收入的比例(%)
第一名	126,349,679.28	12.17
第二名	117,525,884.26	11.32
第三名	86,771,109.08	8.36
第四名	80,776,463.56	7.78
第五名	64,718,019.59	6.23
合计	476,141,155.77	45.86

## 浙江万丰奥威汽轮股份有限公司

## 财务报表附注(续)

2010年12月31日

人民币元

## 十一、 公司财务报表主要项目注释(续)

## 5. 投资收益

## (1) 投资收益明细情况

	2010年	2009年
成本法核算的长期股权投资收益	6,825,000.00	3,250,000.00
处置长期股权投资产生的投资收益	-	45,513.29
远期外汇合同交割损益	(789,181.35)	(7,184,127.00)
合计	6,035,818.65	(3,888,613.71)

## (2) 投资收益的说明:

成本法核算的长期股权投资收益中，投资收益占利润总额比例最高的投资单位如下：

被投资单位	2010年	2009年	增减变动原因
威海万丰奥威汽轮有限公司	6,825,000.00	3,250,000.00	利润分配

于2010年12月31日，本公司的投资收益的汇回均无重大限制。

## 浙江万丰奥威汽轮股份有限公司

## 财务报表附注(续)

2010年12月31日

人民币元

## 十一、 公司财务报表主要项目注释(续)

## 6、 现金流量表补充资料

项目	2010年	2009年
<b>1. 将净利润调节为经营活动现金流量:</b>		
净利润	74,444,468.38	36,355,871.59
加: 资产减值准备	4,107,507.31	5,512,975.86
固定资产折旧	55,841,653.62	48,513,021.44
无形资产摊销	1,180,577.40	1,127,129.91
长期待摊费用摊销	11,623,221.31	13,620,000.48
处置固定资产、无形资产和其他长期资产的损失/(收益以“-”号填列)	(950,327.35)	(16,902.60)
公允价值变动损失(收益以“-”号填列)	(7,650,000.00)	(6,950,000.00)
财务费用(收益以“-”号填列)	3,760,119.80	3,360,762.09
投资损失(收益以“-”号填列)	(6,035,818.65)	3,888,613.71
递延所得税资产减少(增加以“-”号填列)	(198,520.34)	780,521.77
递延所得税负债增加(减少以“-”号填列)	733,500.00	-
存货的减少(增加以“-”号填列)	50,497,410.39	(2,896,862.16)
经营性应收项目的减少(增加以“-”号填列)	(57,229,912.83)	(55,886,426.04)
经营性应付项目的增加(减少以“-”号填列)	(26,813,386.28)	43,083,475.48
其他	-	-
经营活动产生的现金流量净额	103,310,492.76	90,492,181.53
<b>2. 不涉及现金收支的重大投资和筹资活动:</b>		
债务转为资本	-	-
一年内到期的可转换公司债券	-	-
融资租入固定资产	-	-
<b>3. 现金及现金等价物净变动情况:</b>		
现金的期末余额	104,269,890.85	112,597,525.58
减: 现金的期初余额	112,597,525.58	147,732,964.91
加: 现金等价物的期末余额	-	-
减: 现金等价物的期初余额	-	-
现金及现金等价物净增加额	(8,327,634.73)	(35,135,439.33)



## 浙江万丰奥威汽轮股份有限公司

## 财务报表补充资料

2010年12月31日

人民币元

## 1. 非经常性损益明细表

2010年

项目	金额	说明
非流动资产处置损益	1,121,272.89	处置固定资产净收益
计入当期损益的政府补助（与企业业务密切相关，按照国家统一标准定额或定量享受的政府补助除外）	7,173,072.30	
除同公司正常经营业务相关的有效套期保值业务外，持有交易性金融资产、交易性金融负债产生的公允价值变动损益，以及处置交易性金融资产、交易性金融负债和可供出售金融资产取得的投资收益	4,588,154.62	远期外汇合同交易产生的公允价值变动损益和投资收益
单独进行减值测试的应收款项减值准备转回	273,548.86	
除上述各项之外的其他营业外收入和支出	(93,090.06)	
所得税影响数	(2,111,261.93)	
少数股东权益影响额（税后）	(1,247,226.27)	
合计	9,704,470.41	

本集团对非经常性损益项目的确认依照《公开发行证券的公司信息披露解释性公告第1号——非经常性损益》（证监会公告[2008]43号）的规定执行。

## 2、 净资产收益率和每股收益

2010年

报告期利润	加权平均净资产收益率 (%)	每股收益	
		基本每股收益	稀释每股收益
归属于公司普通股股东的净利润	15.05	0.47	0.47
扣除非经常性损益后归属于公司普通股股东的净利润	13.95	0.43	0.43

## 浙江万丰奥威汽轮股份有限公司

## 财务报表补充资料

2010年12月31日

人民币元

## 2、 净资产收益率和每股收益(续)

2009年

报告期利润	加权平均净资产收益率 (%)	每股收益	
		基本每股收益	稀释每股收益
归属于公司普通股股东的净利润	8.29	0.24	0.24
扣除非经常性损益后归属于公司普通股股东的净利润	7.56	0.22	0.22

本公司无稀释性潜在普通股。

## 3、 财务报表项目数据的变动分析

说明：本公司对于两个期间的数据变动幅度达30%以上，或占资产负债表日资产总额5%或报告期利润总额10%以上的报表项目的具体情况及变动原因，以本集团的合并口径进行分析如下：

## (1) 货币资金

2010年末余额较2009年末余额增加5.08%，主要系本集团2010年度营业收入较2009年度增长39.90%，使经营活动产生现金流入增加。

## (2) 交易性金融资产/负债

主要系本集团确认年末持有未交割远期外汇合同收益所致。

## (3) 应收账款

2010年末余额较2009年末余额增加34.50%，主要系受国家小排量汽车购置税优惠政策于2010年末结束的影响，2010年下半年集团产品销售大增，其中国内销售大幅上升，而内销的回款周期普遍高于外销所致。

## 浙江万丰奥威汽轮股份有限公司

## 财务报表补充资料

2010年12月31日

人民币元

## 3、 财务报表项目数据的变动分析（续）

## (4) 预付账款

2010年末余额较2009年末余额减少35.02%，主要系2009年第四季度铝价大幅上涨，本集团为了锁定成本于年末采购了大量原材料。

## (5) 其他应收款

2010年末余额较2009年末余额增加167.48%，主要系2010年末出口退税管理部门延期办理退税。

## (6) 存货

2010年末余额较2009年末余额减少21.74%，主要因为：2010年度本集团销售情况良好，存货周转变快；同时，报告期内公司加强了存货管理，严格按照订单组织生产，并根据整车厂客户的需求及时调整生产计划，减少了存货资金的占用。

## (7) 在建工程

2010年末余额较2009年末余额减少59.27%，主要系45万件半固态锻造汽车铝轮项目完工于2010年初转入固定资产所致。

## (8) 短期借款

2010年末余额较2009年末余额减少47.81%，主要系本年度本集团资金流较为充裕，因此减少借款以节约融资成本所致。

## (9) 预收账款

2010年末余额较2009年末余额减少52.05%，主要系几家以预收款方式结算的海外客户于2010年末订单量减少所致。

## 浙江万丰奥威汽轮股份有限公司

## 财务报表补充资料

2010年12月31日

人民币元

## 3、 财务报表项目数据的变动分析（续）

## (10) 应交税费

虽然2010年和2009年末均有大额的应交增值税借方余额，但是由于本集团于2010年末存在应缴所得税，足以抵消年末应交增值税借方余额，造成2010年应交税费余额较上年有很大变化。

## (11) 一年内到期非流动负债

2010年末余额系将于2011年到期的长期借款80,000,000元。

## (12) 营业收入/营业成本

营业收入2010年度较2009年度增加39.90%，主要系受国家汽车优惠政策的刺激，2010年度本集团销售量大幅上升所致，同时，营业成本也相应增加35.49%。

## (13) 销售费用

2010年度较2009年度增加35.46%，主要系2010年度本集团销售量大幅上升，运输费用随之上升所致。

## (14) 管理费用

2010年度较2009年度增加36.90%，主要系本期研发费用支出增加所致，同时45万件半固态锻造汽车铝轮项目完工于2010年初转入固定资产，考虑其尚未开始量产，相应折旧费用计入管理费用，导致本期折旧费用大幅增加，反倾销调查也使得相关专业服务费有所上升。

## (15) 财务费用

2010年度较2009年度增加79.48%，主要系2010年度本集团的外销业务占主营业务量近半数，随着人民币升值，承受的汇兑损失大幅上升。

## 浙江万丰奥威汽轮股份有限公司

## 财务报表补充资料

2010年12月31日

人民币元

## 3、 财务报表项目数据的变动分析（续）

## (16) 资产减值损失

2010年度较2009年度增加64.75%，主要系本集团2010年因固定资产闲置计提固定资产减值准备人民币208万元。

## (17) 投资损失

2010年度较2009年度减少80.69%，主要系本集团对2010年度人民币升值的预期低于实际情况，导致本期远期外汇合同交割发生损失所致。

## (18) 营业外收入

2010年度较2009年度增加40.58%，主要原因包括：1) 本集团当年度处置固定资产取得收益增加；2) 本集团2010年度获得的政府补助较上年增加。

## (19) 所得税费用

2010年度较2009年度增加121%，主要系本集团当年度利润总额较上年大幅增加所致。

## 第十一节 备查文件目录

- 一、载有法定代表人、财务负责人、会计机构负责人签名并盖章的会计报表。
- 二、载有会计师事务所盖章、注册会计师签名并盖章的审计报告原件。
- 三、报告期内在中国证监会指定报纸上公开披露过的所有公司文件的正本及公告的原稿。
- 四、载有董事长签名的2010年年度报告文本原件。
- 五、以上备查文件的备置地点：公司董事会办公室。

浙江万丰奥威汽轮股份有限公司

董事长：陈爱莲

二〇一一年三月十九日