



广州阳普医疗科技股份有限公司

2010 年年度报告

报告日期：2011 年 2 月

重要提示

1. 本公司董事会、监事会及董事、监事、高级管理人员保证本报告所载资料不存在任何虚假记载、误导性陈述或者重大遗漏，并对其内容的真实性、准确性和完整性承担个别及连带责任。本年度报告全文同时刊载于中国证监会指定网站和公司网站。为全面了解本公司生产经营状况和财务成果及公司的未来发展规划，投资者应到指定网站仔细阅读年度报告全文。

2. 没有董事、监事、高级管理人员声明对年度报告内容的真实性、准确性和完整性无法保证或存在异议。

3. 所有董事均已出席审议本次年报的董事会会议。

4. 立信羊城会计师事务所有限公司为本公司 2010 年年度财务报告出具了标准无保留意见的审计报告。

5. 公司负责人邓冠华、主管会计工作负责人闫红玉及会计机构负责人(会计主管人员)闫红玉声明：保证年度报告中财务报告的真实、完整。

目 录

第一节 公司基本情况简介.....	4
第二节 会计数据和业务数据摘要.....	5
第三节 董事会报告.....	7
第四节 重要事项.....	34
第五节 股本变动及股东情况.....	45
第六节 董事、监事和高级管理人员和员工情况.....	48
第七节 公司治理结构.....	54
第八节 监事会报告.....	62
第九节 财务报告.....	65
第十节 备查文件.....	137

第一节 公司基本情况简介

一、公司基本情况

(一) 中文名称：广州阳普医疗科技股份有限公司

英文名称：GUANGZHOU IMPROVE MEDICAL INSTRUMENTS CO., LTD.

中文简称：阳普医疗

英文简称：Improve Medical

(二) 公司法定代表人：邓冠华

(三) 公司联系人和联系方式

	董事会秘书	证券事务代表
姓名	连庆明	郑桂华
联系地址	广州市经济技术开发区科学城开源大道 102 号	广州市经济技术开发区科学城开源大道 102 号
电话	020-32218167	020-32218167
传真	020-32218223	020-32218223
电子信箱	board@improve-medical.com	board@improve-medical.com

(四) 公司注册地址：广州市经济技术开发区科学城开源大道102号

公司办公地址：广州市经济技术开发区科学城开源大道102号

邮政编码：510530

网址：www.improve-medical.com

电子信箱：board@improve-medical.com

(五) 公司选定的信息披露报纸：《证券时报》

登载年度报告的网站网址：www.cninfo.com.cn

公司年度报告备置地点：广州市经济技术开发区科学城开源大道102号董事会办公室

(六) 公司股票上市交易所：深圳证券交易所

股票简称：阳普医疗

股票代码：300030

第二节 会计数据和业务数据摘要

一、主要会计数据

单位：人民币元

	2010 年	2009 年	本年比上年增减 (%)	2008 年
营业总收入 (元)	165,866,083.00	140,793,354.82	17.81%	103,447,988.49
利润总额 (元)	33,463,222.27	30,887,455.17	8.34%	24,159,028.81
归属于上市公司股东的净利润 (元)	29,020,721.46	26,905,040.57	7.86%	20,462,036.49
归属于上市公司股东的扣除非经常性损益的净利润 (元)	24,056,314.61	25,118,922.47	-4.23%	16,690,378.85
经营活动产生的现金流量净额 (元)	28,855,398.80	33,034,209.85	-12.65%	24,764,333.98
	2010 年末	2009 年末	本年末比上年末增减 (%)	2008 年末
总资产 (元)	651,243,805.09	657,842,469.86	-1.00%	141,686,849.83
归属于上市公司股东的所有者权益 (元)	592,553,713.14	563,532,991.68	5.15%	78,727,951.11
股本 (股)	74,000,000.00	74,000,000.00	0.00%	48,800,000.00

二、主要财务指标

单位：人民币元

	2010 年	2009 年	本年比上年增减 (%)	2008 年
基本每股收益 (元/股)	0.39	0.51	-23.53%	0.42
稀释每股收益 (元/股)	0.39	0.51	-23.53%	0.42
扣除非经常性损益后的基本每股收益 (元/股)	0.33	0.47	-29.79%	0.34
加权平均净资产收益率 (%)	5.02%	29.19%	-24.17%	29.87%
扣除非经常性损益后的加权平均净资产收益率 (%)	4.16%	27.25%	-23.09%	24.37%
每股经营活动产生的现金流量净额 (元/股)	0.39	0.45	-13.33%	0.51
	2010 年末	2009 年末	本年末比上年末增减 (%)	2008 年末
归属于上市公司股东的每股净资产 (元/股)	8.01	7.62	5.12%	1.61

注：1. 2008年、2009年和2010年各年末股本分别为4,880万股、7,400万股、7,400万股。

2. 表中所列财务指标均按中国证监会规定的计算公式计算。

三、非经常性损益项目

单位：人民币元

非经常性损益项目	金额
非流动资产处置损益	-3,084,857.05
计入当期损益的政府补助，但与公司正常经营业务密切相关，符合国家政策规定、按照一定标准定额或定量持续享受的政府补助除外	8,925,335.70
少数股东权益影响额	0.00
所得税影响额	-876,071.80
合计	4,964,406.85

第三节 董事会报告

一、公司经营情况

(一) 报告期内公司经营情况的回顾

1. 公司总体经营情况

2010年是公司发展历程中承前启后的关键一年。2009年底公司在深交所挂牌上市和2010年上半年公司的顺利搬迁，为公司的持续、快速发展奠定了良好基础。

2010年7月全资子公司广州瑞达医疗器械有限公司注册成立，注册资本2000万元，广州瑞达医疗器械有限公司的注册成立有利于充分利用现有销售渠道和业务资源，增强公司盈利能力。

2010年10月第二届董事会第一次会议审议通过成立全资子公司阳普京成医疗用品（北京）有限公司，注册资本500万元。阳普京成的设立可以加强公司拓展北京及其周边市场业务，增强公司在该地区市场的影响力和竞争力。

2010年12月第二届董事第二次会议审议通过使用超募资金收购杭州龙鑫科技有限公司部分股权并认购增资。收购完成后，公司的产品线得到进一步的丰富，公司持续成长能力进一步加强，走向检验专家的步伐将进一步加快。

2010年公司董事会充分发挥经营层的才智，团结带领全体员工共克时艰，面对国内外激烈的竞争，利用公司第三代真空采血系统的整体技术优势，扩大了海内外市场销售区域，并取得了销售收入的较大增长，为海内外市场发展的再次飞跃积累品牌知名度。

报告期内，公司第一届董事会全体董事为经营决策召开了7次董事会，公司第二届董事会全体董事为经营决策召开了2次董事会，组织召开1次临时股东大会以及2009年度股东大会，及时协调董事会成员和各位股东，为公司的经营管理做出应有的职责。

公司2010年度实现营业收入16,586.61万元，同比增长17.81%；营业利润2,762.27万元，同比下降4.04%；归属于上市公司股东的净利润2,902.07万元，同比增长7.86%。

公司近三年主要财务数据变动及原因如下：

单位：人民币元

项目	2010 年	2009 年	同比增长	2008 年
营业收入	165,866,083.00	140,793,354.82	17.81%	103,447,988.49
营业利润	27,622,743.62	28,786,139.76	-4.04%	19,737,998.46
利润总额	33,463,222.27	30,887,455.17	8.34%	24,159,028.81
归属于上市公司股东的净利润	29,020,721.46	26,905,040.57	7.86%	20,462,036.49
经营活动产生的现金流量净额	28,855,398.80	33,034,209.85	-12.65%	24,764,333.98
基本每股收益	0.39	0.51	-23.53%	0.42
总资产	651,243,805.09	657,842,469.86	-1.00%	141,686,849.83
所有者权益	592,553,713.14	563,532,991.68	5.15%	78,727,951.11

2010 年营业收入较上年大幅增长，主要得益于公司“立足于华南沿海地区、同时向其它中国区及海外市场快速扩展”的销售策略；营业利润和经营活动产生的现金流量净额较上年下降，主要是同期销售费用和管理费用的增长引起的；基本每股收益下降，主要是 2009 年 12 月发行公众股份导致 2010 年全年加权平均股份数量增加引起的。

2. 公司主营业务及其经营状况

公司主营业务是以为临床检验实验室与临床护理提供专业解决方案为依托的技术、产品和服务。主要产品为第三代真空采血系统，并已成功研发、生产和试销微生物拭子、体外诊断试剂、压脉带、全自动真空采血管、脱盖机等临床检验实验室与临床护理领域系列产品。

2010 年度，尽管全球经济形势动荡，公司通过认真分析市场环境，努力拓展销售渠道，加大产品销售力度等措施积极应对，主营业务继续保持良好增长势头，主营产品真空采血系统的销售保持了持续增长态势。公司进一步拓展本地、国内、海外三个市场，并取得了显著的效果。

(1) 主营业务分行业、产品情况表

单位：人民币万元

分行业或分产品	营业收入	营业成本	毛利率	营收同比	成本同比	毛利率同比
医疗器械行业	16,576.32	9,192.00	44.55%	17.86%	22.60%	-2.14%
主营业务分产品情况						
采血管	11,776.06	6,074.14	48.42%	15.89%	23.97%	-3.36%
采血针	1,318.98	959.67	27.24%	30.84%	26.45%	2.52%
代理产品及其它	3,481.28	2,158.19	38.01%	20.28%	17.36%	1.55%
其它业务收入	10.28	-	100.00%	-32.68%	-	0.00%

报告期内第三代真空采血系统收入占主营业务收入比例为79%，主营业务突出；医疗器械行业收入较上年同期增长17.86%，主要是由真空采血管和采血针销售的快速

增长引起的，公司主导产品在细分领域所占的市场份额进一步扩大。

报告期内采血管毛利率比上年同期下降**3.36%**，主要是由于阳普科技大楼及大量机器设备投入使用，折旧费用增加导致制造费用上升造成的。随着公司产品产销量的快速上升，主营业务毛利率将恢复到前期水平。

(2) 主营业务分地区情况

单位：人民币万元

地区	营业收入	营业成本	毛利率	营业收入比上年增减	营业成本比上年增减	毛利率比上年增减
1、主营业务收入	16,576.33	9,192.00	44.55%	17.86%	22.60%	-2.14%
(1) 华南沿海	6,710.83	2,960.72	55.88%	5.84%	7.27%	-0.59%
(2) 其他中国区	3,177.05	1,821.55	42.67%	13.13%	15.32%	-1.09%
(3) 海外市场	6,688.45	4,409.73	34.07%	36.07%	39.63%	-1.68%
2、其他业务收入	10.28	-	-	-	-	-
合计	16,586.61	9,192.00	44.58%	17.81%	22.60%	-2.17%

报告期内公司主营业务收入仍以国内为主，国内销售收入占主营业务收入的比例为**59.65%**。海外市场的主营业务收入增长高于国内市场，使公司主营业务收入实现了快速增长。公司主营业务收入的快速增长主要得益于公司“立足于华南沿海地区、同时向其它中国区及海外市场快速扩展”的销售策略。

报告期内公司在华南沿海地区直销业务成功经验和示范效应的基础上，通过直销业务和分销业务并举、从区域营销服务向全球化战略营销服务快速拓展，实现了主营业务在海内外市场的快速增长，促使公司整体呈持续快速增长态势。

(3) 主要供应商、客户情况

单位：人民币万元

前五名供应商采购金额合计	4,027.83	占采购总额比重	40.89%
前五名销售客户销售金额合计	3,489.73	占销售总额比重	21.04%

公司的前五名客户及前五名供应商与公司不存在关联关系，公司董事、监事、高级管理人员、核心技术人员、持股 5% 以上股东、一致行动人和其他关联方在主要客户、供应商中无直接或间接权益。公司不存在向单个供应商采购或向单个客户销售比例超过总额的 30% 或严重依赖于少数供应商或客户的情况。

(4) 销售毛利率变动情况

	2010 年度	2009 年度	增减变动	2008 年度
综合毛利率	44.58%	46.75%	-2.17%	46.35%

报告期内公司综合毛利率保持在较高水平，主要是因为公司第三代真空采血系统的技术含量较高，而且公司在经营中突破了业内单纯提供产品的传统价值创造方式，还为客户提供以产品为核心，包含技术支持和专家服务的专业解决方案，能满足客户的个性化需求。公司的直销业务主要以量身定制的解决方案服务于国内三级以上医院，公司直销业务的毛利率较高并保持基本稳定，是公司毛利率水平较高的主要原因。

2010年度公司综合毛利率比2009年度下降2.17个百分点，主要是由于阳普科技大楼及大量机器设备投入使用，折旧费用增加导致制造费用上升造成的。随着公司产品产销量的快速上升，主营业务毛利率将恢复到前期水平。

(5) 非经常性损益情况

单位：人民币元

项 目	2010 年度	2009 年度
非流动性资产处置损益，包括已计提资产减值准备的冲销部分。	-3,084,857.05	-100.77
计入当期损益的政府补助，但与公司正常经营业务密切相关，符合国家政策规定、按照一定标准定额或定量持续享受的政府补助除外。	8,925,335.70	2,094,245.00
除上述各项之外的其他营业外收入和支出。		7,171.18
少数股东权益影响额	-	-
所得税的影响数	-876,071.80	-315,197.31
合 计	4,964,406.85	1,786,118.10

公司 2010 年度计入当期损益的政府补助 892.53 万元，主要是地方政府给予公司的科技研发补助、技术改造补助和财政贴息补助；计入当期损益的非流动资产处置损失 308.49 万元，主要是因终止厂房经营租赁合同后转销租入固定资产改良支出。

(6) 主要费用情况

单位：人民币元

费用项目	2010 年	2009 年	本年比上年增减幅度	占 2010 年营业收入比例	2008 年
销售费用	21,590,518.68	17,590,121.97	22.74%	13.02%	12,962,505.63
管理费用	29,297,202.92	17,581,520.23	66.64%	17.66%	14,054,690.88
财务费用	-5,273,971.75	1,115,169.01	-572.93%	-3.18%	652,486.32
所得税	4,442,500.81	3,982,414.60	11.55%	2.68%	3,696,992.32
合 计	50,056,250.66	40,269,225.81	24.30%	30.18%	31,366,675.15

销售费用 2010 年发生额较 2009 年发生额增长 22.74%，增长幅度高于同期营业收

入增长幅度，增长原因为：公司继续加强市场开发力度、保持较高市场开发投入。

管理费用 2010 年发生额较 2009 年发生额增长 66.64%，增长幅度高于同期营业收入增长幅度，增长原因为：公司搬迁致使当期费用增加；公司为了持续提高核心竞争力加大研发投入；公司为了提高运营管理水平引进管理人才及薪酬政策调整增加薪酬支出；公司搬迁到阳普科技大楼后办公费、折旧费等固定办公费用增加。

公司 2010 年管理费用主要项目发生额如下表：

单位：人民币元

项目	本期金额	上年金额
研发费用	10,585,415.12	7,780,009.08
工资及附加	4,130,139.16	2,424,778.44
职工福利费	2,176,399.66	1,145,684.03
折旧费	1,457,001.55	464,650.82
办公费	1,224,526.65	590,337.28
车辆费	960,906.06	467,872.30
房产税	730,985.35	
租金	639,252.34	709,191.72
水电费	532,880.89	355,092.27
清洁绿化费	528,239.85	67,345.53
其他	6,331,456.29	3,576,558.76
合计	29,297,202.92	17,581,520.23

财务费用 2010 年发生额为 -527.40 万元，主要原因是：募集资金存放银行产生利息收入。

所得税费用 2010 年发生额较 2009 年发生额增长 11.55%，是随利润总额增长的正常增长。

3. 报告期内公司资产情况

单位：人民币元

资产项目	2010.12.31		2009.12.31		变动百分比
	金额	占比	金额	占比	
货币资金	387,328,201.60	59.48%	469,626,780.94	71.39%	-17.52%
应收账款	51,412,589.74	7.89%	38,414,176.88	5.84%	33.84%
预付款项	26,225,156.95	4.03%	15,853,846.81	2.41%	65.42%
应收利息	717,600.06	0.11%	-	-	-
其他应收款	4,548,996.45	0.70%	6,864,920.73	1.04%	-33.74%
存 货	25,139,008.18	3.86%	16,436,730.97	2.50%	52.94%
流动资产合计	495,371,552.98	76.07%	547,196,456.33	83.18%	-9.47%
固定资产	91,315,818.28	14.02%	17,672,185.50	2.69%	416.72%

在建工程	52,279,393.26	8.03%	79,330,381.30	12.06%	-34.10%
无形资产	8,540,313.21	1.31%	9,173,251.03	1.39%	-6.90%
开发支出	1,289,367.51	0.20%	-	-	-
长期待摊费用	1,375,427.56	0.21%	3,407,537.34	0.52%	-59.64%
递延所得税资产	1,071,932.29	0.16%	1,062,658.36	0.16%	0.87%
非流动资产合计	155,872,252.11	23.93%	110,646,013.53	16.82%	40.87%
资产总计	651,243,805.09	100.00%	657,842,469.86	100.00%	-1.00%

报告期末货币资金余额较年初减少 8,229.86 万元，主要系公司偿还银行贷款 3,950 万元，购建固定资产、在建工程等长期资产支付现金所致；

报告期末应收账款余额较年初增长 33.84%，主要系公司 2010 年销售收入增长 17.81%，同时对信誉良好的客户延长信用期所致；

报告期末预付账款余额较年初增加 65.42%，主要系支付设备采购预付款所致；

报告期末其他应收款余额较年初减少 33.74%，主要系本年收回 350 万借款保证金所致；

报告期末存货余额较年初增长 52.94%，主要系为春节前销售备货而增加库存商品所致；

报告期末固定资产余额较年初增长 416.72%，主要系阳普科技大楼部分工程完工转入固定资产和采购大量机器设备所致；

报告期末在建工程余额较年初减少 34.10%，主要系阳普科技大楼部分工程完工转入固定资产所致；

报告期内长期待摊费用余额较年初减少 59.64%，主要系因终止厂房经营租赁合同后转销租入固定资产改良支出。

4. 报告期内无形资产情况

项目	账面原值	本期增加额	本期摊销	累计摊销	账面价值
信息系统	433,000.00		86,594.30	353,610.89	79,389.11
土地	5,406,037.40		108,126.45	387,435.21	5,018,602.19
运营管理系统	1,500,000.00		150,000.00	425,000.00	1,075,000.00
办公软件	346,000.00		34,600.02	72,083.44	273,916.56
开盖机软硬件技术	750,000.00		75,000.00	156,250.00	593,750.00
血清分离胶非专利技术	1,240,176.91		124,017.71	227,365.81	1,012,811.10
微生物拭子专利权	545,993.54		54,599.34	59,149.29	486,844.25
合计	10,221,207.85	-	632,937.82	1,680,894.64	8,540,313.21

报告期内公司无形资产除正常摊销外，未发生其他增减变动。

本公司以国有土地使用权证[08 国用（05）000023 号]作为广东银达担保投资集团有限公司为本公司向银行借款提供担保的反担保抵押物，同时本公司股东邓冠华、股东蒋广成、股东连庆明、股东林海为借款反担保人。本公司已于 2010 年 3 月 2 日与广东银达担保投资集团有限公司签定了《国有土地使用权出质终止合同》并在国家土地资源局撤销抵押备案，合同产生的权利义务已履行完毕。

5. 报告期内公司核心竞争能力情况

公司是为临床检验实验室与临床护理提供以专业解决方案为依托的技术、产品和服务的高新技术企业，公司在技术的创新、业务模式的创新、完善的营销服务网络、品牌以及优秀的管理团队和科学有效的管理等方面具有较强的竞争优势。报告期内，公司在以上具有较强竞争优势的方面均没有重大变化。

（1）技术创新优势

技术创新是公司的核心竞争力。公司从起步就认识到技术对产品的重要性，依靠技术领先在前期取得了稳步、快速的发展，完成了品牌、人才、资本等初步的积累。公司通过加强对研发、采购、生产、销售、服务等强大的专业化能力的提升，使公司第三代真空采血系统产品具备更强的技术领先优势。公司依托于技术领先优势成为真空采血系统行业龙头企业，未来公司将依托于核心技术和创新业务模式促进公司持续成长。

公司率先倡导并推出了以“标本分析前变异控制”为核心内容的第三代真空采血系统，成功帮助临床检验实验室与临床护理的溯源体系和质量控制体系实现了从“标本—检验—结果输出”到“病人—标本—检验—结果输出”延伸，为检验医学学科发展与建设做出了重大的基础性贡献。公司第三代真空采血系统因此同时具备了标本采集、预处理和分析前变异控制的三大功能，具有良好的过程安全防护、标本分析前变异控制和临床检验溯源能力，成为目前国际上先进的真空采血系统，代表着真空采血系统的发展方向。

公司拥有 11 项核心专有技术和 41 项国家专利，11 项国家（发明）专利已获受理，部分技术处于国际领先水平；公司 2010 年申报国家专利 13 项全部被受理，其中国家（发明）专利为 6 项，具体情况见下表。

序号	专利名称	所处阶段	专利号	专利权人	申请日期	证书类型
1	全自动真空采血管脱盖机 (DC-I)	已受理	受理号 2010301287393	阳普 医疗	2010 年 3 月 26 日	外观设计
2	试管密封盒	已受理	受理号 201020514493.8	阳普 医疗	2010 年 8 月 20 日	实用新型
3	滴液检测装置	已受理	受理号 201020523504.9	阳普 医疗	2010 年 8 月 26 日	实用新型
4	液体分层取样装置	已受理	受理号 201020523505.3	阳普 医疗	2010 年 8 月 30 日	实用新型
5	全自动血型分析仪	已受理	受理号 201020561665.7	阳普 医疗	2010 年 9 月 30 日	实用新型
6	全自动血型分析仪	已受理	受理号 201010506386.5	阳普 医疗	2010 年 9 月 30 日	发明专利
7	急诊优先处理系统	已受理	受理号 201010508382.0	阳普 医疗	2010 年 9 月 30 日	发明专利
8	机器视觉判读系统	已受理	受理号 201010508384.X	阳普 医疗	2010 年 9 月 30 日	发明专利
9	加样皿装置	已受理	受理号 201010506406.9	阳普 医疗	2010 年 9 月 30 日	发明专利
10	滑道式加样皿装置	已受理	受理号 201010506407.3	阳普 医疗	2010 年 9 月 30 日	发明专利
11	混匀孵育装置	已受理	受理号 201010507038.X	阳普 医疗	2010 年 9 月 30 日	发明专利
12	标本储存定位系统	已受理	受理号 201020592664.9	阳普 医疗	2010 年 11 月 4 日	实用新型
13	医用离心机	已受理	受理号 201020647601.9	阳普 医疗	2010 年 11 月 26 日	实用新型

(2) 创新的专业解决方案业务模式

公司突破行业内单纯提供产品的传统业务模式，率先形成了为顾客提供覆盖其业务全流程专业解决方案的新型业务模式。专业解决方案要求以病人为起点和以溯源目标的质量控制体系为基础，通过深度识别顾客需求和适应学科发展要求，将公司研发、采购、制造、营销、服务等业务流程进行整合，为顾客提供个性化产品、技术支持和专家服务，从而达到帮助顾客输出病人客观的病理信息，最终实现为医疗决策提供科学临床依据的目标，并确保标本、检验和护理过程的安全性、有效性和环保性，持续为顾客创造价值。


(3) 完善的营销服务网络

公司产品与服务已覆盖全球 70 多个国家和地区的近 2,000 家医疗机构。公司凭借技术实力，真空采血系统产品整体技术处于国内领先和国际先进水平，并已成为全球真空采血管品规最多、专项检测专用采血管最多、血清类采血管血清制备速度最快的

供应商。

2010 年公司推行“立足于华南沿海地区、同时向其它中国区及海外市场快速扩展”的销售策略，进一步拓展了国内外市场。国内营销服务网络逐步从以“金三角”区域延伸至广阔的中西部地区，完成了对国内各主要市场的覆盖。同时，进一步深化开拓海外市场，如欧盟、俄罗斯、韩国、巴西等、印度、中东、非洲等国家市场的开拓，2010 年海外市场主营业务收入比上年同期增长 36.07%。

（4）品牌优势

公司一直致力于推行自主品牌，“阳普”、“阳普医疗”品牌已经发展成为国内临床医学检验实验室和临床护理领域的著名品牌。“IMPROVACUTER[®]”已经成为第三代真空采血系统的代表，成为真空采血系统行业著名国际品牌之一，国内外顾客已将阳普品牌视可为其实现安全性、有效性和创造价值的技术、产品和服务。2007 年公司“”商标被认定为“广州市著名商标”，2010 年被认定为“广东省著名商标”。

公司在国内三级以上医院拥有良好的品牌影响力，在国内主要城市拥有大批领导型顾客。例如：北京地区服务于解放军总医院（301 医院）、中国人民解放军第 302 医院、中国人民解放军第 305 医院、北京军区总医院、北京天坛医院等；华南沿海地区服务于广东省人民医院、中山大学孙逸仙纪念医院、中山大学附属第一医院、深圳市人民医院、北京大学深圳医院等；上海地区服务于上海同济大学附属医院、上海中医医院、上海第九人民医院、上海复旦大学附属肿瘤医院等。上述领导型顾客的标杆效应使得公司品牌知名度快速上升，从而持续不断的带动公司技术、产品和服务快速增长。

公司处于国内外检验医学标本分析前变异控制研究的学术前沿，受邀参加各级会议和论坛进行学术交流。公司与中华医学会合作举办检验医学中青年论坛，并获得了论坛“阳普杯”优秀论文奖的永久冠名权，自 2005 年以来已成功举办三届，成为国内检验医学界重要的学术交流平台；公司与中华医学会合办的《海外检验医学》杂志，是经检验医学全球最具影响力的杂志《临床化学》授权，由国内专家挑选最新的文献以全文的形式翻译成中文并编辑出版，赠送给中华检验医学杂志 VIP 读者会员及全国各大医疗机构的检验医学专业人士阅读，提升了阳普品牌的学术地位。

6. 优秀的管理团队和科学有效的管理

公司管理团队的核心邓冠华先生，长期从事临床检验医学和临床护理领域企业的研发与管理工作，具有丰富的研发经验与企业管理经验。公司的核心管理团队拥有公

司主营业务相关领域的合理学科背景和管理经验，特别是长期专注于公司主营业务的研发、生产和营销服务管理，探索和积累了丰富的企业管理经验，能前瞻性的把握行业发展趋势，洞悉和捕捉市场先机，并逐步建立了能适应自身业务特点的集创新机制和成长性为一体的业务模式。

公司建立了良好的内部沟通机制，提高管理效益。在既定战略引导下，从人力资源、管理机制、内控制度等方面调整改善，着重强化各项基础工作，培育公司持续发展的能力，从基于共同目标的业绩表达流程、定期的业绩测评、奖励制度等方式进行激励与约束，提高管理效益。

7. 公司研发支出情况

单位：人民币元

类别	年初余额	本年增加	本年转出数		期末余额
			计入当期损益金额	确认为无形资产金额	
研究支出	-	10,585,415.12	10,585,415.12		-
开发支出	-	1,289,367.51			1,289,367.51
合计	-	11,874,782.63	10,585,415.12	-	1,289,367.51

公司 2010 年研发投入比 2009 年增加 277.67 万元，计入当期损益的研发费用比 2009 增加 243.10 万元。

公司 2010 年在研项目 15 项，比 2009 年增加 5 项。在研项目包含 5 项新技术与 10 项新产品。5 项新技术为主要产品的技术升级，保证产品的核心技术指标领先而设立，10 项新产品为主要产品的延伸。

公司 2010 年正在从事的研发项目进展顺利，具体情况见下表：

序号	项目名称	进展情况	拟达到的目标	对发行人业务的影响
在研技术				
1	DM092 低温高效血液凝固促进剂	临床试验阶段	在低温环境下，凝血时间缩短至 10 分钟以内，并可满足免疫学检测需要，达到国际领先水平。	解决目前医疗机构冬天或环境温度低于 15℃ 时血清获取困难，无法进行急诊生化学，免疫学实验的问题，为高纬度区域医院实施快速血清检查提供了标本保证，能取代常规血清类采血管，获取更大的市场份额。
2	低穿刺落屑药用丁基胶塞	已通过样品验证	有效解决穿刺落屑问题，达到国际先进水平。	减少穿刺导致的标本污染，排除部分假阴性结果的作用。提高顾客的忠诚度，促进公司产品获得更大的市场份额。
3	采血针止血护套回弹控制技术	已通过小批量试用	有效解决采血针止在采血过程中	使系统在使用中意外故障减少，将操作人员的持续双手操作改良为大

			蹦出而导致的可 能事故。	部分时间为单手操作，让采血人员更方便，提高顾客的满意度，对产品的推广使用起着积极作用。
4	血清管防止纤维 蛋白挂壁膜处理 技术	结题，已 应用	有效解决纤维蛋 白挂壁现象，保 证血清质量。	应用于公司所有血清类采血管，解 决行业内难题，全球技术领先。
5	凝血酶类快速促 凝管	已通过样 品验证	凝血时间缩短至 1 分钟以内。	完善产品系列，适用于急诊病人的 快速诊断，国内领先。
在研产品				
1	自动采血仪	完成方案 设计阶段	国际首创产品	解决采血过程中人工操作的风险 性，规范性及大劳动量问题。将引 领真空采血技术的方向，同时，因 其对采血管的选择性适配，也促进 公司主要产品的快速推广。
2	生物源性标本封 存仪	二代样机 开发阶段	国内首创产品	使临床实验室生物源性标本的管理 规范化并符合法规要求。将成为公 司未来持续增长的重要源泉。
3	人类乳头状病毒 瘤基因芯片诊断 系统	结题，作 为技术储 备	实现快速诊断， 国内首创产品	基因诊断研究项目，为公司持续成 长将起到良好的支撑作用。
4	全自动微流控芯 片电泳仪	结题，作 为技术储 备	国际领先	基因诊断研究项目，为公司长期持 续成长将起到良好的支撑作用。
5	2 型糖尿病易感 基因筛查芯片	结题，作 为技术储 备	国际领先	基因诊断研究项目，为公司长期持 续成长将起到良好的支撑作用。
6	输液监护仪	完成原理 型样机阶 段	国内首创产品	大大降低护理人员的劳动量。提高 病人的输液治疗质量，并把输液反 应，输液故障在早期消除。将成为 输液治疗的重要辅助产品，形成新 的收入增长点。
7	一次性使用咽拭 子	结题，已 投产	国内领先	取代目前各医院自制的采样工具， 改善与加强医学实验室，对丰富公 司的产品线，强化公司品牌起到积 极作用。
8	全自动血型分析 仪	样机研制 阶段	全自动机器视 觉技术，性能达 到国外同类产品 水平	具有操作简便、运行成本低、结果 准确等优点，尤其适合于血站与县 级医院配置。
9	全自动血培养系 统	样机研制 阶段	性能达到国外同 类产品水平	解决目前国内抗生素滥用现状，快 速诊断血液病菌感染状况及药敏性 研究，从而针对性使用抗生素。
10	尿液采集装置	样品验证 阶段	实现真空式快速 封闭式采集尿液 标本，含防腐剂 或培养剂，可直 接上机分析	是尿液分析前标本采集的先进手 段，国外市场需求量巨大。

8. 报告期公司现金流构成情况

单位：人民币元

项目	2010 年度	2009 年度	同比增减
一、经营活动产生的现金流量净额	28,855,398.80	33,034,209.85	-12.65%
经营活动现金流入小计	185,847,310.61	148,848,355.97	24.86%
经营活动现金流出小计	156,991,911.81	115,814,146.12	35.56%
二、投资活动产生的现金流量净额	-70,859,178.44	-64,572,805.37	9.74%
投资活动现金流入小计	3,000.00	-	-
投资活动现金流出小计	70,862,178.44	64,572,805.37	9.74%
三、筹资活动产生的现金流量净额	-39,944,037.50	472,942,391.31	-108.45%
筹资活动现金流入小计	3,500,000.00	494,980,000.00	-99.29%
筹资活动现金流出小计	43,444,037.50	22,037,608.69	97.14%
四、汇率变动对现金及现金等价物的影响额	-350,762.20	-59,576.24	488.76%
五、现金及现金等价物净增加额	-82,298,579.34	441,344,219.55	-118.65%

(1) 经营活动现金流量

报告期内经营活动现金流量净额较上年同期下降 12.65%，主要是由于公司目前处于快速发展期，持续增加市场开发投入及研发投入、引进管理人才及薪酬政策调整等引起的阶段性结构变化。

(2) 投资活动现金流量

报告期内投资活动现金流出净额 7,085.92 万元，主要是购建固定资产、在建工程等长期资产支出。

(3) 筹资活动现金流量

报告期内筹资活动现金净流出 3,994.40 万元，主要为归还银行贷款 3,950 万元。

9. 偿债指标及资产运营能力分析

(1) 偿债指标分析

财务指标	2010 年	2009 年	同比增减	2008 年
流动比率（倍）	9.36	7.55	1.81	1.82
速动比率（倍）	8.89	7.33	1.56	1.39
资产负债率（合并）	9.01%	14.34%	-5.32%	44.44%

报告期内，公司流动比率和速动比率均大幅提高，主要系公司偿还短期借款1,200万、一年内到期的长期借款1,150万导致流动负债大幅降低。公司流动资金充足，短期偿债能力强。

报告期末，公司的资产负债率（合并）大幅降低，主要系公司偿还银行贷款3,950万元后，负债总额大幅降低，公司偿债能力强。

（2）资产运营效率分析

项目	2010 年度	2009 年度	同比上年增减	2008 年度
应收账款周转率（次）	3.69	4.65	-0.96	4.65
存货周转率（次）	4.42	4.22	0.21	3.48
总资产周转率（次）	0.25	0.35	-0.10	0.96

报告期内，应收帐款周转率 3.69，较上年度 4.65 下降 0.96，主要原因是公司延长了信誉良好的客户的信用期；存货周转率 4.42，较上年度 4.22 有所改善，主要原因是公司加强对存货的管理，存货流转速度加快；总资产周转率较上年度下降，主要原因是公司发行股票后引起平均总资产余额增加。

10. 公司无形资产情况

（1）土地使用权

公司目前拥有 1 宗土地使用权，2007 年 4 月 18 日公司以出让方式取得位于广州高新技术产业开发区科学城开源大道以南、开创大道以西地块号为 KXCD-C1-1 面积为 15,437 平方米的土地使用权，期限为 50 年。已取得了相应主管部门颁发的《国有土地使用权证》。

（2）商标

公司目前拥有以下 17 项商标：

序号	商标样式	商标注册证编号	注册有效期限（年.月.日）	类别	核定使用商品
1		1166934	2008.4.13-2018.4.14	10	一次性使用自动抽血玻璃管；
2		3652025	2005.5.21-2015.5.20	10	护理器械；套管（医）；医药导管；医疗器械和仪器；验血仪器、注射针管；医疗分析仪器；套（管）针；医用针；输血器；
3		3652024	2005.10.7-2015.10.6	10	护理器械；医疗器械和仪器；医疗分析仪器；输血器；尿道注射器；尿道探针；注射针管；套管（医）；验血仪器；套（管）针；
4		3429257	2004.10.7-2014.10.6	5	医用血；针剂；人用药；血清；血浆；中药成药；医用营养液；
5		4531600	2007.11.28-2017.11.27	10	血红蛋白计；放血针；医用注射器；注射针管；血压计；脉搏计；动脉血压计；验血仪器；医用测试仪；

					医用诊断设备；
6	IMPROSWAB	5924425	2009.10.28-2019.10.27	10	外科仪器和器械；医用细菌培养器；医疗器械及仪器；泌尿科器械及仪器；
7	IMPROVE MEDICAL	5818853	2009.9.21-2019.9.20	10	医用针；护理器械；套管（医）；验血仪器；注射针管；医疗器械和仪器；套（管）针；尿道注射器；医疗分析仪器；输液器；
8	陽普醫療	5818854	2009.9.21-2019.9.20	10	医用针；护理器械；套管（医）；验血仪器；注射针管；医疗器械和仪器；套（管）针；尿道注射器；医疗分析仪器；输液器；
9		6818706	2010.4.28-2020.4.27	10	输血器；输精器；医用针；放血针；血压计；套（管）针；透析器；避孕套；套管（医）；医用手套；尿道探针；验血仪器、血红素计；眼科器械；注射针管；医用导管；护理器械；
10		6818707	2010.6.14-2020.6.13	5	消毒剂；卫生消毒剂；医用化学制剂；细菌培养媒介；培养细菌用的肉汤；培养细菌用的溶剂；微生物用营养物质；微生物用培养物；怀孕诊断用化学试剂等；
11	陽普	6818704	2010.4.14-2020.4.13	10	输血器；输精器；医用针；放血针；血压计；套（管）针；透析器；避孕套；套管（医）；医用手套；尿道探针；验血仪器、血红素计；眼科器械；注射针管；医用导管；护理器械；
12	陽普	6818705	2010.6.21-2010.6.20	5	消毒剂；卫生消毒剂；医用化学制剂；细菌培养媒介；培养细菌用的肉汤；培养细菌用的溶剂；微生物用营养物质；微生物用培养物；怀孕诊断用化学试剂等；
13	IMPROVACUTER	7080175	2010.6.21-2020.6.20	10	一次性使用真空采血管；医疗器械和仪器；医疗分析仪器；验血仪器；注射针管；医用导管；套管（医）；外科仪器和器械；医用针；护理器械；
14	IMPROMINI	7261041	2010.8.7-2020.8.6	10	一次性使用真空采血管；医疗器械和仪器；医疗分析仪器；验血仪器；注射针管；医用导管；套管（医）；外科仪器和器械；医用针；护理器械；
15	依布	7261040	2010.8.7-2020.8.6	10	一次性使用真空采血管；医疗器械和仪器；医疗分析仪器；验血仪器；注射针管；医用导管；套管（医）；外科仪器和器械；医用针；护理器械；

16	ESRACUTER	7261039	2010.8.7- 2020.8.6	10	一次性使用真空采血管；医疗器械和仪器；医疗分析仪器；验血仪器；注射针管；医用导管；套管（医）；外科仪器和器械；医用针；护理器械；
17		申请号： ZC893947 4	申请日 2010.12.10	10	护理器械、外科仪器和器械、医用注射器、医疗器械和仪器、医疗分析仪器、医用诊断设备、医用 X 光产生器械和设备、医用手套、医疗垃圾专用容器、医用床。

(3) 专利证书

① 已取得授权证书的专利

序号	专利名称	所处阶段	专利号	专利权人	权利期限	证书类型
1	真空采血管用安全帽	已授权	ZL03224217.4	阳普医疗	自 2003 年 3 月 13 日起 10 年	实用新型
2	静脉采血自动换管机	已授权	ZL 03274846.9	阳普医疗	自 2003 年 9 月 29 日起 10 年	实用新型
3	静脉采血用自动取管机	已授权	ZL 03274879.5	阳普医疗	自 2003 年 9 月 29 日起 10 年	实用新型
4	静脉血液标本摇匀装置	已授权	ZL 03274845.0	阳普医疗	自 2003 年 9 月 29 日起 10 年	实用新型
5	尿液标本采集装置	已授权	ZL 03274847.7	阳普医疗	自 2003 年 9 月 29 日起 10 年	实用新型
6	真空采血试管	已授权	ZL00620060807.5	阳普医疗	自 2006 年 6 月 26 日起 10 年	实用新型
7	套筒式静脉采血针	已授权	ZL200720048949.4	阳普医疗	自 2007 年 2 月 27 日起 10 年	实用新型
8	采血针夹持器	已授权	ZL200730048883.4	阳普医疗	自 2007 年 3 月 2 日起 10 年	外观设计
9	一种用于 PCR 产物分析的功能化微流控芯片	已授权	ZL200720058175.3	阳普医疗	自 2007 年 10 月 12 日起 10 年	实用新型
10	止血带	已授权	ZL200730048884.9	阳普医疗	自 2007 年 3 月 2 日起 10 年	外观设计
11	微生物标本采集和贮存装置	已授权	ZL200720059464.5	阳普医疗	自 2007 年 11 月 13 日起 10 年	实用新型
12	自动采血系统以及采血装置	已授权	ZL200810026139.8	阳普医疗	自 2008 年 1 月 30 日起 10 年	发明专利
13	一种配套卧式贴标机的管件收集装置	已授权	ZL200820044365.4	阳普医疗	自 2008 年 2 月 28 日起 10 年	实用新型
14	一种微量采血管	已授权	ZL200820044366.9	阳普医疗	自 2008 年 2 月 28 日起 10 年	实用新型
15	一种真空采血管的针座结构	已授权	ZL200820044364.X	阳普医疗	自 2008 年 2 月 28 日起 10 年	实用新型

16	接盖装置	已授权	ZL 200820202512.6	阳普医疗	自 2008 年 10 月 28 日起 10 年	实用新型
17	试管架	已授权	ZL 200820202579.X	阳普医疗	自 2008 年 10 月 28 日起 10 年	实用新型
18	一种微生物标本采集及转运装置	已授权	ZL200920053482.1	阳普医疗	自 2009 年 3 月 27 日起 10 年	实用新型
19	用于医用试管的铝箔带传动机构	已授权	ZL200920054955.X	阳普医疗	自 2009 年 4 月 17 日起 10 年	实用新型
20	医用试管封口设备	已授权	ZL200920054953.0	阳普医疗	自 2009 年 4 月 17 日起 10 年	实用新型
21	用于医用试管的封口机构	已授权	ZL200920054954.5	阳普医疗	自 2009 年 4 月 17 日起 10 年	实用新型

②已获得受理的专利

序号	专利名称	所处阶段	专利号	专利权人	申请日期	证书类型
1	一种功能化微流控芯片及其用于 PCR 产物分析的方法	已受理	受理号 200710030809.9	阳普医疗	2007 年 10 月 12 日	发明专利
2	夹持设备及开盖机	已受理	受理号 200810218706.X	阳普医疗	2008 年 10 月 28 日	发明专利
3	夹具及夹持器械	已受理	受理号 200820202511.1	阳普医疗	2008 年 10 月 28 日	实用新型
4	容器脱盖装置及容器脱盖系统	已受理	受理号 200820202513.0	阳普医疗	2008 年 10 月 28 日	实用新型
5	血清分离方法及设备	已受理	受理号 200910042046.9	阳普医疗	2009 年 8 月 21 日	发明专利
6	多功能床边护理工作站	已受理	受理号 200910042012.X	阳普医疗	2009 年 8 月 21 日	发明专利
7	静脉血采集方法及设备	已受理	受理号 200910042047.3	阳普医疗	2009 年 8 月 21 日	发明专利
8	全自动真空采血管脱盖机 (DC-I)	已受理	受理号 2010301287393	阳普医疗	2010 年 3 月 26 日	外观设计
9	试管密封盒	已受理	受理号 201020514493.8	阳普医疗	2010 年 8 月 20 日	实用新型
10	滴液检测装置	已受理	受理号 201020523504.9	阳普医疗	2010 年 8 月 26 日	实用新型
11	液体分层取样装置	已受理	受理号 201020523505.3	阳普医疗	2010 年 8 月 30 日	实用新型
12	全自动血型分析仪	已受理	受理号 201020561665.7	阳普医疗	2010 年 9 月 30 日	实用新型
13	全自动血型分析仪	已受理	受理号 201010506386.5	阳普医疗	2010 年 9 月 30 日	发明专利
14	急诊优先处理系统	已受理	受理号 201010508382.0	阳普医疗	2010 年 9 月 30 日	发明专利
15	机器视觉判读系统	已受理	受理号 201010508384.X	阳普医疗	2010 年 9 月 30 日	发明专利

16	加样皿装置	已受理	受理号 201010506406.9	阳普 医疗	2010 年 9 月 30 日	发明 专利
17	滑道式加样皿装置	已受理	受理号 201010506407.3	阳普 医疗	2010 年 9 月 30 日	发明 专利
18	混匀孵育装置	已受理	受理号 201010507038.X	阳普 医疗	2010 年 9 月 30 日	发明 专利
19	标本储存定位系统	已受理	受理号 201020592664.9	阳普 医疗	2010 年 11 月 4 日	实用 新型
20	医用离心机	已受理	受理号 201020647601.9	阳普 医疗	2010 年 11 月 26 日	实用 新型

(4)非专利技术

序号	技术名称	技术内容	技术应用范围	技术来源	是否核心技术	技术水平
1	试管内壁仿生膜处理技术	根据不同血液标本中存活细胞和活性蛋白对盛装容器的相容性要求, 利用表面接枝技术, 对试管内壁进行仿生膜处理, 改善血液相容性, 防止变异产生, 延缓变异进程。	采血管	自主研发	是	独家专有 国际领先
2	细胞休眠技术	针对血清和血细胞共有物质/细胞代谢的直接、间接能量提供物质/细胞代谢产物等的检测, 采用复合抗凝系统作为添加剂, 达到抑制血细胞的某些代谢, 使血细胞处于一种“休眠”状态, 从而达到该物质在血清中的值保持恒定的技术集成。	全血类、 血浆类 采血管	自主研发	是	独家专有 填补国内 空白
3	纳米快速血液凝固促进技术	通过准球形纳米颗粒诱导血小板释放并激活凝血酶, 以使血液快速凝固的技术。该技术对危重急诊病人救治具有重要意义。	血清类 采血管	自主研发	是	独家专有 国际领先
4	耐高温血清分离胶合成技术	通过功能性单体聚合反应及有机触变技术, 合成能耐高温、分子量分布范围窄的血清细胞分离剂, 保障免疫学实验的适用性。	采血管	自主研发	是	独家专有 国际领先
5	采血针针管仿生膜处理技术	对针管及采血针通道内壁进行仿生膜化处理, 达到减小血小板黏附和激活, 控制血液标本离体后变异的目的。	采血针	自主研发	是	国内领先
6	改性医用高分子材料及注塑成型技术	采用共混改性的方法打破 PET 大分子链的规整性, 使 PET 的结晶能力下降, 从而提高了 PET 对气、水的阻隔性能, 并采用多腔 (48) 热流道快速精密成型技术及机械手装置, 注塑高品质塑料试管。	采血管	自主研发	是	国内领先
7	等离子体试管内壁处理技术	利用低温等离子体技术对塑料试管内表面进行处理, 引入含氧极性基团, 达到其成膜能力, 成膜质量提升的作用。	采血管	自主研发	是	国际先进
8	致密性胶	通过在胶塞表面镀覆致密的高分子	采血管	自主	是	国内领先

	塞表面处理技术	膜，以有效降低胶塞中小分子物质向外迁移，达到延长产品有效期的作用。		研发		
9	等渗体应用技术	通过在PET试管内添加独特配方的等渗体溶液，以保障细胞外渗透后恒定，以便细胞形态的检查，细胞计数检查更准确。	采血管	自主研发	否	国际先进
10	惰性气体保护技术	利用非极性惰性气体置换真空采血管中的活性空气成分，避免空气中极性分子如CO ₂ 对血小板激活而干扰病人凝血机制的检测。	采血管	自主研发	否	国际领先
11	超声喷雾技术	在微升级定量分注设备的基础上，利用超声雾化原理，将附加剂雾化后均匀地喷涂在试管内壁。	采血管	自主研发	否	国内领先
12	血清类采血管防止纤维蛋白挂壁的膜处理技术	该项技术是将与血清中纤维蛋白的界面性能极为相近的特定聚醚化合物偶联到采血管的内表面，形成同性竞争吸附作用，使得纤维蛋白无法与管材的活性基团再产生吸附、粘连，有效防止了纤维蛋白挂壁的现象，保证优异的血清质量，解决了长期困扰血清类采血管的重大难题。	采血管	自主研发	是	国际领先
13	具有优良穿刺性能和减少针刺落屑的胶塞制造技术	该项技术通过接近一年的实验和摸索，在胶塞的硫化体系和填料配方方面获得突破。该技术较好地解决了针塞穿刺力与塞针夹持力的需求矛盾，既使采血针容易穿刺，又对采血针有较好地夹持，并且针刺落屑达到国外同类产品水平。	采血管	自主研发	是	国内领先
14	凝血酶类快速促凝管	该项技术利用纳米壳聚糖固定化的手段，将具有生物活性的凝血酶进行多孔性包覆，突破了具有活性的凝血酶必须在低温下保存的常规，使得具有很强促凝能力的凝血酶可以应用在通常常温下使用的真空采血管。经测试，制成的促凝管可以在1分钟内使血液凝固，远远快于原先纳米二氧化硅体系的促凝管10分钟凝血的水平。	采血管	自主研发	是	国际领先

11. 控股子公司、参股公司

2010年3月19日，公司第一届董事会第二十次会议审议通过设立全资子公司—广州瑞达医疗器械有限公司（简称“瑞达医疗”）。瑞达医疗成立于2010年7月1日，住所为广州市荔湾区陈家祠道48号自编2栋4楼。经营范围为：销售：三类、二类：注射穿刺器械，医用磁共振设备，医用超声仪器及有关设备，医用激光仪器设备，医用高频仪器设备，医用X射线设备，医用核素设备，临床检验分析仪器，手术室，急救室，诊疗室设备及器具，口腔科材料，医用高分子材料及制品，软件；二类：医用

冷疗，低温，冷藏设备及器具，医用电子仪器设备，中医器械，医用化验和基础设备器具，口腔科设备及器具，病房护理设备及器具，消毒和灭菌设备及器具（医疗器械经营企业许可证有效期至 2015 年 06 月 08 日）；医疗设备租赁、维修及技术咨询；销售；机电一体自动化设备；批发和零售贸易（国家专营专控商品除外）。

广州瑞达医疗器械有限公司 2010 年 12 月 31 日的资产、负债和权益如下表：

单位：（人民币）万元

项目	金额
流动资产	1,827.45
非流动资产	159.44
资产合计	1,986.89
流动负债	22.48
非流动负债	-
负债合计	22.48
所有者权益	1,964.41
负债及所有者权益合计	1,986.89

广州瑞达医疗器械有限公司 2010 年损益情况如下表：

单位：（人民币）万元

项目	金额
营业收入	34.73
营业成本	17.17
期间费用	62.00
利润总额	-44.44
所得税	-8.85
净利润	-35.59

（二）对公司未来发展的展望

1. 2011 年经营计划

2011 年，公司将抢抓住机遇，充分利用自身优势，加快项目建设，力争实现营业收入与净利润增长 30 % 以上的目标。（上述目标并不是公司对 2011 年度的盈利预测，能否实现取决于市场状况变化、经营团队的努力程度等多种因素，存在很大的不确定性，请投资者特别注意）。

（1）新产品开发计划

- ①完成全自动尿液分析系统的升级；
- ②完成二代脱盖机的开发；
- ③完成直肠电子内镜样机的开发；

- ④完成血型分析仪样机的开发注册工作；
- ⑤完成血培养瓶的开发；
- ⑥完成生物源性标本封存仪二代样机的开发；
- ⑦完成采血仪的原理型样机的开发。

(2) 技术开发与技术创新

①公司坚持“一纵一横”的研发战略，不断对真空采血系统进行技术创新和技术改进，以保证其在全球的技术领先地位，同时加大新产品研发力度，尤其是加大有源医疗器械和检验类产品的研发，向公司最终成就“标本专家”“检验专家”“护理专家”迈进。

②公司非常重视研发能力建设，除使用募集资金建设生物医学技术研究开发中心，在硬件设施上加大投入外，还斥资引入了世界先进的 PLM（产品生命周期管理）软件，使得研发的数据管理、流程管理更科学有效。此外，还加强了研发流程、研发项目管理、研发质量控制、研发激励体系等方面的制度建设，使研发工作进入良性循环通道。

③公司注重研发团队建设，配合公司产品开发战略的转移，重点引进了检验医学、自动化控制、信息化、光机电方面的人才，已初步形成了对于有源类、检验类具有较强研发能力的人才团队。

(3) 市场开发计划

①国内市场开发计划

加强国内营销网络建设，公司将进一步扩展和完善覆盖以广州为中心的珠三角、以上海为中心的长三角、以北京为中心的环渤海地区的营销网络，进一步强化公司在东部发达地区和高端市场领军地位；同时丰富公司的产品线，以此降低营销成本增加市场占有率。加大对湖南湖北市场的技术服务和市场推广力度，实现市场的快速增长；同时公司还将逐步加大对中西部市场投入力度，初步形成一个基本覆盖中西部省会和大中城市的营销网络。

②海外市场开发计划

全球化战略是公司基础战略，公司的海外市场拓展将遵从“重点突破，以点带面”的原则，在一定时期内，集中资源选择重点市场区域的代表性国家或地区进行集中式营销。拓展计划主要分为三个方面：第一、重点加强对欧盟、俄罗斯、韩国、南美等市场深度开发、尤其是提高公司在欧盟市场的市场占有率；第二、积极开拓北美市场，

并完成销售渠道建设；第三、继续加强印度、中东、非洲等市场的开拓。

(4) 人才战略与人才扩充计划

公司视人才为公司最重要的资源和持续成长的原动力，并致力于通过各种渠道和途径吸引、发展和保留各类人才，以实现人才荟萃和梯队建设。满足业务发展对人才持续的需求。同时，公司还致力于打造一支具有市场竞争优势的管理团队和专业技术团队，发挥团队作用，实现公司整体竞争优势。

①公司将本着聚焦目标、清晰战略、能力均衡、方法配套的原则进行人力资源战略的规划。在新的一年里，我们将确认公司未来的发展方向及组织核心价值观，据此设计阳普医疗核心能力和领导力素质模型，同步完善公司职级架构及各职位职能能力，并依此设计管理人员的职业发展体系。

②完善企业文化宣导体系。阳普医疗企业文化的核心是卓越引领下的创新文化。当前，阳普医疗的目标是赢得全球检验医学界的普遍认可，在形成“行业能力”的基础上形成“国家能力”。这个目标把阳普医疗的发展和员工个人的价值追求完美地结合在一起，企业文化体系在培养员工的归属感和企业价值观和核心理念的认同感的同时，使得每一位阳普医疗的员工将在实现阳普大目标的过程中，充分实现个人的价值和追求。

③在 2010 年的基础上，继续全方位引进高层次人才。建立人才梯队储备制度，持续引进技术、营销、管理、金融财务、高级技工等高级人才，特别是吸纳高级工程研发、技术人员、管理人员和营销人员。通过人才的引进带动整个技术团队、管理团队和员工队伍素质和水平提高。

④建设规范的薪酬体系，增强和保持薪酬的市场竞争力。

⑤以公司目标和战略为导向，基于平衡记分卡建立科学的绩效管理体系，强化绩效与薪酬挂钩，完善激励机制。

⑥建立科学的培训体系，完善入职培训、在职培训，启动阳普中青年干部培训班建设，从思维体系、工作方法、管理工具各方面入手，规范内部基础培训和业务培训工作。

⑦关心员工的生活和情感需求，了解员工思想动态；开展丰富多彩的业余文化体育教育等集体活动。

(5) 提高效益，节约成本计划

立足增收节支，提高企业的盈利能力，是对股东的良好回报。公司一方面要降低

成本，千方百计增加营业收入，另一方面合理控制成本、培养节约意识，加强财务开支的审核，杜绝不合理开支，提高主营业务毛利率和净利率，拓展公司盈利空间。

(6) 投资者关系管理计划

2011 年是公司在创业板上市后的第二年，我们将进一步完善公司的治理结构，建立和健全投资者沟通的平台，规范公司投资者关系工作，加强公司与投资者和潜在投资者之间的沟通，加深投资者对公司的了解和认同，促进公司与投资者之间长期、稳定的良好关系，提升公司的诚信度、核心竞争能力和持续发展能力，实现公司价值最大化和股东利益最大化。

(7) 信息披露管理计划

2011 年是公司在创业板上市后的第二年，公司将严格按照有关国家法律、法规及深交所关于创业板信息披露的规范性文件的指引，进一步完善公司的信息披露制度，做好信息披露的培训工作，真实、准确、完整、及时地披露信息；制订内幕信息知情人登记制度，做好内幕信息保密工作，维护信息披露的公平原则，保护广大投资者的合法权益。

2. 实现经营目标的风险因素

(1) 募集资金运用管理风险

公司在较大规模资金运用和业务进一步拓展的背景下，公司的发展战略、组织设计、机制建立、资源配置及运营管理，特别是资金管理和内部控制等方面存在一定风险。为此公司将进一步加强募集资金管理，建立募集资金运用管理专业团队，规范内部控制，减少募集资金运行风险。

(2) 技术研发风险

公司所属医疗器械行业是技术性强且技术发展空间广阔的行业。随着居民收入水平和对健康意识的提高，顾客对产品的质量标准和功能要求不断提高。因此，技术更新和新产品的开发对企业的市场竞争力和持续发展至关重要。

公司聚集了本行业及本学科的优秀人才，同时与武汉大学、暨南大学等科研院校有长期的合作关系，促进科技研究及其成果应用，通过加快产品技术更新换代，保持公司技术的行业领先水平。但是公司若未能及时准确地把握行业变化趋势，未能提前做好新产品、新技术的研发储备及准备，将会对公司保持技术领先带来不利影响。

(3) 新产品研发和技术替代的风险

2011 年，公司在改进真空采血系统产品的同时，将推出专项检测管、脱盖机、安

全式采血针等产品，为进一步加强新产品研发及新技术产业化的能力，公司计划利用部分本次募集资金投资生物医学工程技术研究开发中心以加强产品研发和持续创新能力。虽然，公司通过加大研发投入、培养和引进专业人才，提高自身科研能力，同时也通过与外部的技术交流与合作，对公司新研发项目进行了充分的论证，以降低新产品开发与试制的风险。但若公司科研、技术改造更新缓慢，无法准确预测产品的市场发展趋势、及时研究开发新技术、新工艺及新产品，或者科研与生产不能满足市场的要求，公司目前所掌握的专有技术被国内、国际同行业更先进的技术所代替，则可能对目前公司的高速增长及良好盈利能力产生不利影响。

3. 未来公司发展机遇和挑战

(1) 公司发展的机遇

①宏观环境带来的发展机遇

我国政府对医疗保障体系的完善，为行业持续发展提供的根本保障。《国民经济和社会发展第十一个五年规划纲要》和《国家中长期科学和技术发展规划纲要（2006～2020年）》等文件指出，要提高人民健康水平，高度关注人民健康，加大政府投入力度，加快发展医疗卫生事业。随着国家加大对医疗卫生事业的投资，医疗保障的水平也将不断提高，基本医疗保障制度将逐步全面覆盖城乡居民，公司主要产品真空采血系统所处的细分行业是医疗器械行业新兴发展起来的细分行业。全球真空采血系统市场正处于快速成长期，真空采血管消费量以10%左右的速度增长，因此真空采血系统行业将呈现长期持续的快速增长局面。

②真空采血系统行业内生需求和产品升级替代需求持续增长

随着真空采血系统的普及，加快了真空采血系统对传统注射器采血方式的替代，真空采血系统行业处于快速发展期。中国国内部分大中城市的中型以上医院已普遍开始使用真空采血方式，随着人民生活水平不断提高，医疗器械的选用会越来越先进，高品质的真空采血管必定会成为越来越多人的首选。随着国内医疗体制逐步理顺，医院的医疗服务性收入将逐步成为主角，由此产生的对中高档医疗器械的需求将构成真空采血系统行业发展的一个持续动力。

③公司具有的行业持续竞争优势

公司是国内真空采血系统行业的龙头企业，是国内临床检验实验室标本分析前变异控制技术的领军者。公司在标本采集、预处理及分析前变异控制相关领域具有明显

的竞争优势。公司的产品具备全球品规最多、专项检测专用检查管最多的市场竞争优势。

④并购对公司持续增长带来的机遇

2010年12月第二届董事第二次会议审议通过使用超募资金收购杭州龙鑫科技有限公司部分股权并增资。本次并购符合公司发展战略的需求，收购完成后，公司的产品线得到进一步的丰富，公司销售收入和净利润的持续成长能力进一步增强，走向检验专家的步伐也将进一步加快。

(2) 公司面临的挑战

①公司快速成长将不断带来新的挑战

成功上市后，公司的发展模式发生了变化，如何充分利用资本市场实现公司快速成长，如何有效地控制和防范风险等都会给我们带来新挑战。

②人才的数量与质量的挑战

根据公司发展态势，今后几年仍将处于快速发展时期，经营规模的迅速扩大，对研发、生产、销售和管理等方面提出了更高的要求，公司现有人员在数量、结构和技能等方面将不能完全满足发展的需求。

③行业发展带来的挑战

国内真空采血系统发展迅速，行业竞争激烈。公司如何保持目前的竞争优势，巩固和开拓市场，将给公司带来一定的挑战和机遇。

二、公司报告期内投资情况

(一) 报告期内募集资金投资情况

1. 募集资金的募集情况

经中国证券监督管理委员会 2009 年 12 月 7 日证监发行字(2009)1307 号文批准，本公司向社会公众公开发行人民币普通股 1,860 万股，每股发行价为 25 元，共募集资金 46,500.00 万元，扣除承销费等发行所需费用计 2558.00 万元后实际募集资金净额为 43,942.00 万元。该募集资金已于 2009 年 12 月 25 日止全部到位。该募集资金业经立信羊城会计师事务所有限公司验证并出具(2009)羊验字 17717 号《验资报告》。

截止 2010 年 12 月 31 日，公司募集资金专户余额为 32,819.40 万元（其中利息收入 519.75 万元，手续费支出 1.64 万元）。

2. 募集资金管理情况

本公司募集资金实施专户存储制度。截至 2010 年 12 月 31 日止，募集资金储帐户情况如下：

单位：人民币元

开户银行	银行账号	存放余额
交通银行广州五羊支行	441162398018010021245	17,512,825.54
招商银行股份有限公司广州黄埔大道支行	12090648301201	91,648,051.42
兴业银行股份有限公司广州花城支行	391090100100048726	203,823,762.91
广州银行桥东支行	800204629302068	15,209,314.44
合计	-	328,193,954.31

3. 募集资金的实际使用情况

募集资金的实际使用情况如下表：

单位：人民币万元

募集资金总额		43,942.00		本年度投入募集资金总额		11,640.71				
报告期内变更用途的募集资金总额		0.00		累计变更用途的募集资金总额		0.00				
累计变更用途的募集资金总额比例		0.00%		已累计投入募集资金总额		11,640.71				
承诺投资项目和超募资金投向	是否已变更项目(含部分变更)	募集资金承诺投资总额	调整后投资总额(1)	本年度投入金额	截至期末累计投入金额(2)	截至期末投资进度(%) (3)=(2)/(1)	项目达到预定可使用状态日期	本年度实现的效益	是否达到预计效益	项目可行性是否发生重大变化
承诺投资项目										
改性医用高分子真空采血管全自动生产项目	否	7,991.61	7,991.61	3,047.37	3,047.37	38.13%	2011年06月30日	0.00	不适用	否
VBCN 一次性使用静脉采血针建设项目	否	1,781.60	1,781.60	1,088.31	1,088.31	61.09%	2011年06月30日	0.00	不适用	否
生物医学工程技术研究开发中心建设项目	否	1,120.00	1,120.00	373.26	373.26	33.33%	2011年06月30日	0.00	不适用	否
承诺投资项目小计	-	10,893.21	10,893.21	4,508.94	4,508.94	-	-	0.00	-	-

超募资金投向										
广州瑞达医疗器械有限公司	否	2,000.00	2,000.00	481.51	481.51	24.08%	2010年07月01日	-35.59	否	否
全自动真空采血管脱盖机产业化项目	否	1,200.00	1,200.00	200.26	200.26	16.69%	2011年06月30日	0.00	不适用	否
归还银行贷款（如有）	-	3,950.00	3,950.00	3,950.00	3,950.00	100.00%	-	-	-	-
补充流动资金（如有）	-	2,500.00	2,500.00	2,500.00	2,500.00	100.00%	-	-	-	-
超募资金投向小计	-	9,650.00	9,650.00	7,131.77	7,131.77	-	-	-35.59	-	-
合计	-	20,543.21	20,543.21	11,640.71	11,640.71	-	-	-35.59	-	-
未达到计划进度或预计收益的情况和原因（分具体项目）	<p>1. 改性医用高分子真空采血管全自动生产项目和 VBCN 一次性使用静脉采血针建设项目未达到计划进度的原因：原计划使用国内及台湾厂商制造的设备，由于设备价值较高，公司进行了严格的技术论证和实地考察，现改为订购意大利、英国和韩国厂商的设备，目前已与国外供应商签订合同并按合同约定支付了设备款，供应商正在备货，但变更供应商和实地考察影响了项目进度。</p> <p>2. 生物医学工程技术研究中心建设项目和全自动真空采血管脱盖机产业化项目未达到计划进度的原因：由于该项目所需设备需定制，市场上无同类设备，需全新设计和技术论证，设计和论证所需时间较长，导致设备交付时间延迟，目前供应商已完成方案设计并投入生产。</p> <p>3. 广州瑞达医疗器械有限公司未达到预期效益情况说明：因为医疗器械经营许可证受理、审批时间较长，公司未在公告预定日期成立，导致公司业务未能按计划全面展开。</p>									
项目可行性发生重大变化的情况说明	无									
超募资金的金额、用途及使用进展情况	<p>1. 2010年1月12日召开的第一届董事会第十九次会议全体董事审议通过了使用超募资金归还银行借款 3,950 万元、补充流动资金 2,500 万元；</p> <p>2. 2010年3月29日召开的第一届董事会第二十次会议和 2010年4月23日召开的 2009 年年度股东大会审议通过了使用超募资金 1,200 万元投资建设年产 200 台全自动真空采血管脱盖机产业化项目、使用超募资金 2,000 万元成立全资子公司广州瑞达医疗器械有限公司。</p>									
募集资金投资项目实施地点变更情况	无									
募集资金投资项目实施方式调整情况	无									
募集资金投资项目先期投入及置换情况	2010年1月12日，公司第一届董事会第十九次会议审议通过，以募集资金置换预先已投入募集资金项目的自筹资金 1,208.20 万元，其中预先投入 VBCN 一次性使用静脉采血针建设项目 1039.46 万元，生物医学工程技术研究中心建设项目 168.74 万元；2010年1月27日，上述募集资金置换完毕。									
用闲置募集资金暂时补充流动资金情况	无									
项目实施出现募集资金结余的金额及原因	项目均尚未完工									
尚未使用的募集资金用途及去向	尚未使用的募集资金全部在专户存储。									

募集资金使用及披露中存在的问题或其他情况	无
----------------------	---

(二) 报告期内无非募集资金投资的重大项目。

(三) 公司未持有其他上市公司股权、参股商业银行、证券公司、保险公司、信托公司和期货公司等金融企业股权，公司报告期亦未买卖其他上市公司股份。

(四) 公司未持有以公允价值计量的境内外基金、债券、信托产品、期货、金融衍生工具等金融资产。

三、公司没有发行在外的可转换为股份的各种金融工具、以公允价值计量的负债（包括外币金融负债）。

四、利润分配或资本公积金转增股本预案。

公司 2010 年度实现归属于母公司所有者的净利润 29,020,721.46 元，按母公司 2010 年度净利润 10%提取法定公积金 2,937,664.62 元。本年度归属于母公司所有者的未分配利润为 26,083,056.84 元，累计未分配利润 76,024,065.10 元，可供股东分配的利润 76,024,065.10 元。

2010 年度利润分配方案：根据 2011 年 2 月 24 日第二届董事会第三次会议决议，以公司 2010 年 12 月 31 日总股本 74,000,000 股为基数，向全体股东 10 股送红股 5 股，每 10 股派发现金 1 元（含税），同时进行资本公积金转增股本，每 10 股转增 5 股。

第四节 重要事项

一、报告期内，公司无重大诉讼、仲裁事项，也无以前期间发生但持续到报告期的重大诉讼、仲裁事项。

二、报告期内，公司未发生破产重组等相关事项。

三、报告期内，公司未发生重大资产收购、出售及资产重组事项。

四、报告期内，公司未有股权激励事项。

五、报告期内，公司、公司董事会、监事会、董事、监事及高级管理人员未发生受到监管部门处罚的事项。

六、报告期内，公司没有持有其他上市公司、非上市金融企业和拟上市公司股权的情况。

七、报告期内，公司无证券投资情况。

八、报告期内，公司未发生对外担保事项。

九、报告期内，公司未委托他人进行现金资产管理。

十、报告期内，公司关联方资金占用情况。

报告期内，报告期内公司不存在控股股东及其它关联方非经营性占用公司资金的情况。

十一、报告期内的重大关联交易事项

报告期内，公司未发生重大关联交易事项，只与控股股东及关联方发生小额关联交易，数额较小，且符合相关程序，价格公允，不影响公司的经营活动。

(一) 存在控制关系的关联方对本公司持股比例和表决权比例

名称	年初余额		本年增加数		本年减少		期末余额	
	对本公司持股比例	表决权比例	对本公司持股比例	表决权比例	对本公司持股比例	表决权比例	对本公司持股比例	表决权比例
邓冠华	23.25%	23.25%					23.25%	23.25%

注 1：根据本公司于 2009 年 3 月 13 日召开的《第一届董事会第十六次会议决议》和 2009 年 3 月 29 日召开的《2009 年第二次临时股东大会决议》通过了《关于广州阳普医疗科技股份有限公司增资扩股方案的议案》，同意本公司注册资本由 4,880 万元增加到 5,540 万元；

注 2: 根据本公司于 2009 年 7 月 10 日召开的《第一届董事会第十八次临时会议决议》和 2009 年 7 月 25 日召开的《2009 年度第三次临时股东大会决议》通过了《关于公司向中国证券监督管理委员会申请首次发行股票并在创业板上市的议案》。2009 年 12 月 7 日, 经中国证券监督管理委员会证监许可[2009]1307 号文核准, 本公司公开发行 1,860 万股人民币普通股, 增加注册资本人民币 1,860 万元, 变更后的注册资本为人民币 7,400 万元。经上述增资及发行股票后, 实际控制人邓冠华对本公司持股比例和表决权比例下降。

(二) 不存在控制关系的关联方

企业/个人名称	与公司的关系	企业组织机构代码
广东省医药保健品进出口公司	公司股东	19034297-5
广州科技创业投资有限公司	公司股东	73716330-6
国信弘盛投资有限公司	公司股东	67859015-5
赵吉庆	公司股东、董事	
蒋广成	公司股东、董事	
李江峰	公司股东、董事	
连庆明	公司股东、董事	
熊德志	公司股东、监事	
周敏	公司股东、监事	
胡宏伟	公司股东、监事	
张红	公司股东、控股股东配偶	
张文	公司股东、控股股东配偶的直系亲属	

(三) 关键管理人员

人员名称	与本公司的关系
邓冠华	董事长、总经理
连庆明	董事、董事会秘书、副总经理
闫红玉	董事、副总经理、财务负责人
马海波	副总经理

(四) 关联方交易

1. 关联方应收应付款项余额

项目	关联方	期末余额		年初余额	
		账面余额	占所属科目全部余额的比重 (%)	账面余额	占所属科目全部余额的比重 (%)
其他应付款	广东省医药保健品进出口公司	402,900.00	34.62		

2. 关联方租赁情况

本公司于2007年1月10日与广东省医药保健品进出口公司签订的《厂房续租合同》，本公司租用广东省医药保健品进出口公司拥有的坐落于芳村花海街16号范围内的建筑物及场地，其中租赁物的建筑面积总共7,900平方米。租赁期限从2006年11月8日至2014年11月7日，按建筑面积以单价8.5元/平方米/月计算月租金。该租赁合同已于2010年6月终止。

2010年度、2009年度的租金情况列示如下：

租赁方	性质	2010 年度	2009 年度
广东省医药保健品进出口公司	租金	402,900.00	805,800.00

3. 关联方担保情况

关联方担保情况说明：

(1) 本公司于2008年12月30日与国家开发银行广东省分行签订人民币3,000万元资金的借款合同，由广东银达担保投资集团有限公司为本公司提供担保；本公司以位于广州市高新技术开发区科学城开源大道以南、开创大道以西KXCD-C1-1地块和附上建筑的在建工程抵押作价2,036万元作为反担保抵押物，同时本公司股东邓冠华为借款反担保人承担不可撤销、连带责任。本公司已于2010年2月25日清还该笔借款并于2010年3月2日在国家土地资源局撤销抵押备案。该担保情况已经履行完毕。

(2) 本公司于2009年3月27日与中国工商银行股份有限公司广州下九路支行签订人民币700万元、人民币500万元的短期借款合同，由广州凯得投资担保有限公司提供担保；本公司以固定资产一批及以本公司持有的一项真空采血试管实用新型专利技术（专利证号：ZL200620060807.5）作为反担保抵押物，同时本公司股东邓冠华、股东蒋广成、股东连庆明、股东林海为借款反担保人。本公司已于2009年9月17日与广州凯得投资担保有限公司签定了《专利权出质终止合同》，合同产生的权利义务已履行完毕。本公司分别于2010年2月26日和2010年3月25日归还中国工商银行股份有限公司广州下九路支行人民币500万元和700万元的短期借款，相应的反担保责任已解除。

十一、报告期内重大合同及其履行情况

(一) 报告期内，公司签订的重大日常经营性合同

报告期内，公司未签订重大的日常经营性合同。

(二) 报告期内，以前发生但延续到报告期的重大合同

1. 公司于 2008 年 12 月 30 日与国家开发银行签订了《人民币资金借款合同》。根据该合同，公司向经办行国家开发银行广东省分行借款人民币 3,000 万元；贷款利率为首笔提款日的央行同期限档次人民币贷款基准利率上浮 5%；贷款期限为 2008 年 12 月 30 日起至 2011 年 12 月 29 日止；本合同由广东银达担保投资集团有限公司提供连带责任保证。公司已于已于 2010 年 2 月 25 日清还该笔借款，该《人民币资金借款合同》已履行完毕。

2. 公司于 2008 年 12 月 30 日与广东银达担保投资集团有限公司签订了《借款担保服务合同》。根据该合同，广东银达担保投资集团有限公司为公司与国家开发银行签订的 3,000 万元三年期借款提供担保；公司以在建工程为广东银达担保投资集团有限公司提供抵押反担保；公司控股股东邓冠华提供保证反担保。公司已于 2010 年 2 月 25 日清还该笔借款，该《借款担保服务合同》已履行完毕，公司控股股东邓冠华的保证责任已解除。

3. 公司于 2008 年 12 月 30 日与广东银达担保投资集团有限公司签订了《反担保抵押合同》。根据该合同，公司以抵押值为 2,036 万元的在建工程作为抵押，为广东银达担保投资集团有限公司因履行其与国家开发银行签订的《人民币资金贷款保证合同》或因履行其与公司签订的《借款担保服务合同》所承担的一切债务及费用提供抵押反担保。双方约定，自公司新厂大楼竣工后，将以该房产作为本合同反担保抵押之标的物，本合同的标的物在建工程届时不再作为抵押物提供担保。公司已于 2010 年 2 月 25 日清还该笔借款，该《反担保抵押合同》已履行完毕。

4. 公司于 2009 年 3 月 27 日与工行广州下九路支行签订了《企业借款合同》。根据该合同，公司向工行广州下九路支行借款人民币 700 万元，用于支付货款；贷款利率为 5.31%，按月结息；贷款期限为 2009 年 3 月 31 日起至 2010 年 3 月 26 日；本合同由广州凯得投资担保有限公司提供保证担保。公司已于 2010 年 3 月 25 日清还该短期借款，该《企业借款合同》已履行完毕。

5. 公司于 2009 年 3 月 27 日与中国工商银行广州下九路支行签订了《企业借款合同》。根据该合同，公司向中国工商银行广州下九路支行借款人民币 500 万元，用于支付货款；贷款利率为 5.31%，按月结息；贷款期限为 2009 年 3 月 31 日起至 2010 年 2 月 26 日；本合同由广州凯得投资担保有限公司提供保证担保。公司已于 2010 年 2 月 26 日清还该短期借款，该《企业借款合同》已履行完毕。

6. 公司于 2009 年 3 月 26 日与广州凯得投资担保有限公司签订了《借款担保服务

合同》。根据该合同，广州凯得投资担保有限公司为公司与中国工商银行广州下九路支行签订的《企业借款合同》向债权人提供担保；担保的主债权金额为人民币 1,200 万元。公司高管邓冠华、蒋广成、连庆明及林海提供连带责任反担保保证。公司分别于 2010 年 2 月 26 日和 2010 年 3 月 25 日归还中国工商银行股份有限公司广州下九路支行人民币 500 万元和 700 万元的短期借款，该《借款担保服务合同》已履行完毕，公司高管邓冠华、蒋广成、连庆明及林海的保证责任已解除。

7. 公司于 2009 年 3 月 26 日与广州凯得投资担保有限公司签订了《反担保抵押合同》。根据该合同，公司以穗工商萝岗（押）2009080011 号《动产抵押登记书》所记载的机械设备作为抵押，为广州凯得投资担保有限公司因履行其与工行下九路支行签订《最高额保证合同》和因履行其与公司签订的《借款担保服务合同》所承担的一切债务及费用提供抵押反担保。公司分别于 2010 年 2 月 26 日和 2010 年 3 月 25 日归还中国工商银行股份有限公司广州下九路支行人民币 500 万元和 700 万元的短期借款，该《反担保抵押合同》已履行完毕。

十二、公司或持有公司股份5%以上（含5%）的股东在报告期内发生或持续到报告期内的承诺事项。

1. 公司股票公开发行前股东所持股份的限售安排、股东对所持股份自愿锁定的承诺：

邓冠华、张红、张文、赵吉庆承诺：自公司股票上市之日起三十六个月内，不转让或者委托他人管理其直接或间接持有的发行人股份，也不由发行人回购其直接或间接持有的股份。其他本次发行前股东均承诺：自公司股票上市之日起十二个月内，不转让或者委托他人管理其所持有的公司股份，也不由公司回购其所持有的股份。

发行人于 2009 年 5 月 11 日完成增资扩股，新增股份的持有人国信弘盛、蒋广成、连庆明、马海波、林海、黄祥林、罗颖、杨利、孙邦福、谭飞、于修安承诺：除前述锁定期外，自完成该次增资工商变更登记之日起三十六个月内，不转让或者委托他人管理其新增股份，也不由公司回购其新增股份。

此外，担任公司董事、监事、高级管理人员的邓冠华、赵吉庆、连庆明、蒋广成、熊德志、胡宏伟、李江峰、周敏、马海波、林海等 10 名股东还均承诺：除前述锁定期外，在其任职期间每年转让的股份不得超过其持有本公司股份总数的百分之二十五；离职后半年内，不转让其持有的本公司股份。

邓冠华关联自然人股东张红、张文承诺，除前述锁定期外，在邓冠华担任董事或监事或高级管理人员期间每年转让的股份不得超过其持有本公司股份总数的百分之二十五；离职后半年内，不转让其持有的本公司股份。

另外，股东赵吉庆还承诺，作为公司股东期间，在行使公司股东的各项权利时，与邓冠华先生保持一致，包括但不限于是否参加股东大会、股东大会的各项决议表决等。

根据《境内证券市场转持部分国有股充实全国社会保障基金实施办法》，公司首次公开发行股票并在创业板上市后，公司3家国有股东按相关规定在公司境内首次公开发行股票并在创业板上市时，将所持有公司的国有股按照实际发行数量的10%转由全国社会保障基金理事会持有，其中，科创投转持数量为84.783万股，省医保转持数量为70.6524万股，国信弘盛转持数量为30.5646万股，合计186万股，具体转持数量以实际发行数量计算为准。全国社会保障基金理事会将承继原股东的禁售期义务。

2. 避免同业竞争的承诺

公司发行前持股 5% 以上的主要股东邓冠华、科创投、省医保、赵吉庆、国信弘盛均向公司出具了避免同业竞争的《声明、承诺与保证》。

自然人股东邓冠华、赵吉庆和法人股东科创投、省医保、国信弘盛分别于2009年7月14日出具了《声明、承诺与保证》，其承诺：“本人（本公司）目前乃至将来不从事、亦促使本人（本公司）控制、与他人共同控制、具有重大影响的企业不从事任何在商业上对贵公司及 / 或贵公司的子公司、分公司、合营或联营公司构成或可能构成竞争或潜在竞争的业务或活动。如因国家法律修改或政策变动不可避免地使本人（本公司）及 / 或本人（本公司）控制、与他人共同控制、具有重大影响的企业与贵公司构成或可能构成同业竞争时，就该等构成同业竞争之业务的受托管理（或承包经营、租赁经营）或收购，贵公司在同等条件下享有优先权”。“前述承诺是无条件且不可撤销的。本人（本公司）违反前述承诺将承担贵公司、贵公司其他股东或利益相关方因此所受到的任何损失”。

3. 补缴所得税优惠的承诺

公司股票发行前的全体股东已就公司 2006 年和 2007 年作为广州市高新技术企业所享受广东省及广州市的所得税优惠政策与国家税务总局相关税收规范性文件不完全一致而导致可能的税款补缴事项出具承诺，承诺若公司公开发行股票并在创业板上市后国家税务主管部门要求公司补缴因享受有关税收优惠政策而免缴及少缴的企业税

款，公司现全体股东将无条件全额承担公司在本次发行上市前应补缴的税款及因此所产生的所有相关费用。

公司的实际控制人邓冠华先生于 2009 年 9 月 3 日出具《声明、承诺与保证》，承诺公司公开发行股票并在创业板上市后国家税务主管部门要求补缴因享受有关税收优惠政策而免缴及少缴的企业税款，如出现其他股东不能补缴的情况，将无条件承担公司在本次发行上市前应补缴的税款及因此所产生的所有相关费用的连带责任。

十三、解聘、聘任会计师事务所情况及支付报酬情况

经公司2010年4月23日召开的2009 年度股东大会审议通过，公司聘任立信羊城会计师事务所有限公司为公司2010年度审计机构，聘期一年。2010年，公司共支付立信羊城会计师事务所年度审计费用30万元（含差旅费）。

目前立信羊城会计师事务所有限公司已经为公司提供5年审计服务。

十四、报告期内，中国证监会及其派出机构没有对公司提出整改意见。

十五、报告期内，公司和子公司没有发生《证券法》第六十七条、《上市公司信息披露管理办法》第三十条所列的重大事件，以及公司董事会判断为重大事件的事项。

十六、公司内部审计机构的设置、人员安排和内部审计制度的执行情况

公司根据制定的《内部审计工作制度》设立有独立的内部审计机构，配备了专职的内部审计人员，严格按制度执行，定期进行了内部审计工作。

十七、报告期内，公司公告索引

公告内容	披露日期	披露媒体
关于以募集资金置换预先已投入募集资金项目的自筹资金的公告	2010-1-15	www.cninfo.com.cn
关于超募资金使用计划的公告	2010-1-15	www.cninfo.com.cn
第一届监事会第十次会议决议公告	2010-1-15	www.cninfo.com.cn
关于使用超募集资金偿还银行贷款的合理性及必要性说明	2010-1-15	www.cninfo.com.cn
关于公司以自筹资金预先投入募集资金投资项目情况专项审核报告	2010-1-15	www.cninfo.com.cn
国信证券股份有限公司关于公司超募资金使用计划的保荐意见	2010-1-15	www.cninfo.com.cn
国信证券股份有限公司关于公司首次公开发行股票募集资金使用情况的专项意见	2010-1-15	www.cninfo.com.cn
第一届董事会第十九次会议独立董事意见	2010-1-15	www.cninfo.com.cn
关于使用超募资金补充流动资金的合理性及必要性说明	2010-1-15	www.cninfo.com.cn
关于以募集资金置换预先已投入募集资金项目的	2010-1-15	www.cninfo.com.cn

自筹资金的公告		
关于超募资金使用计划的公告	2010-1-15	www.cninfo.com.cn
第一届监事会第十次会议决议公告	2010-1-15	www.cninfo.com.cn
关于使用超募集资金偿还银行贷款的合理性及必要性说明	2010-1-15	www.cninfo.com.cn
第一届董事会第十九次会议决议公告	2010-1-15	www.cninfo.com.cn
关于签订募集资金三方监管协议的公告	2010-1-15	www.cninfo.com.cn
关于完成工商变更登记的公告	2010-1-30	www.cninfo.com.cn
公司章程（2010 年 1 月）	2010-1-30	www.cninfo.com.cn
监事会议事规则（2010 年 1 月）	2010-1-30	www.cninfo.com.cn
股东大会议事规则（2010 年 1 月）	2010-1-30	www.cninfo.com.cn
董事会议事规则（2010 年 1 月）	2010-1-30	www.cninfo.com.cn
2009 年度业绩快报	2010-2-25	www.cninfo.com.cn
关于网下配售股票上市流通的提示性公告	2010-3-23	www.cninfo.com.cn
2009 年年度报告	2010-3-31	www.cninfo.com.cn
监事会议事规则（2010 年 3 月）	2010-3-31	www.cninfo.com.cn
国信证券股份有限公司关于公司 2009 年度内部控制自我评价报告的核查意见	2010-3-31	www.cninfo.com.cn
国信证券股份有限公司关于公司 2009 年度内部控制自我评价报告的核查意见	2010-3-31	www.cninfo.com.cn
国信证券股份有限公司关于公司募集资金年度使用情况的专项核查意见	2010-3-31	www.cninfo.com.cn
国信证券股份有限公司关于公司超募资金使用计划的保荐意见	2010-3-31	www.cninfo.com.cn
第一届董事会第二十次会议独立董事意见	2010-3-31	www.cninfo.com.cn
2009 年年度审计报告	2010-3-31	www.cninfo.com.cn
审计委员会履责报告	2010-3-31	www.cninfo.com.cn
独立董事 2009 年度述职报告（李文华）	2010-3-31	www.cninfo.com.cn
独立董事 2009 年度述职报告（汤顺清）	2010-3-31	www.cninfo.com.cn
独立董事 2009 年度述职报告（黄明儒）	2010-3-31	www.cninfo.com.cn
股东大会议事规则（2010 年 3 月）	2010-3-31	www.cninfo.com.cn
董事会议事规则（2010 年 3 月）	2010-3-31	www.cninfo.com.cn
募集资金管理办法（2010 年 3 月）	2010-3-31	www.cninfo.com.cn
独立董事制度（2010 年 3 月）	2010-3-31	www.cninfo.com.cn
独立董事年报工作制度（2010 年 3 月）	2010-3-31	www.cninfo.com.cn
董事、监事和高级管理人员所持公司股份及其变动管理制度（2010 年 3 月）	2010-3-31	www.cninfo.com.cn

内幕信息知情人登记制度（2010年3月）	2010-3-31	www.cninfo.com.cn
关于对公司关联方资金往来审核报告	2010-3-31	www.cninfo.com.cn
投资者关系管理制度（2010年3月）	2010-3-31	www.cninfo.com.cn
防止控股股东及其关联方资金占用专项制度（2010年3月）	2010-3-31	www.cninfo.com.cn
2009年年度报告摘要	2010-3-31	www.cninfo.com.cn
关于公司2009年度募集资金存放及使用情况鉴证报告	2010-3-31	www.cninfo.com.cn
关于2009年关联交易确认及2010年关联交易计划的公告	2010-3-31	www.cninfo.com.cn
关于利用超募资金设立全资子公司的公告	2010-3-31	www.cninfo.com.cn
用部分超额募集资金设立全资子公司广州瑞达医疗器械有限公司可行性研究报告（摘要）	2010-3-31	www.cninfo.com.cn
用部分超额募集资金实施全自动真空采血管脱盖机产业化项目可行性研究报告（摘要）	2010-3-31	www.cninfo.com.cn
关于利用超募资金投资建设全自动真空采血管脱盖机产业化项目的公告	2010-3-31	www.cninfo.com.cn
关于聘任证券事务代表的公告	2010-3-31	www.cninfo.com.cn
公司章程（2010年3月）	2010-3-31	www.cninfo.com.cn
《公司章程修正案》	2010-3-31	www.cninfo.com.cn
关于召开2009年度股东大会的通知	2010-3-31	www.cninfo.com.cn
第一届监事会第十一次会议决议公告	2010-3-31	www.cninfo.com.cn
第一届董事会第二十次会议决议公告	2010-3-31	www.cninfo.com.cn
2009年度内部控制的自我评价报告	2010-3-31	www.cninfo.com.cn
关于2009年度募集资金存放与使用情况的专项报告	2010-3-31	www.cninfo.com.cn
国信证券股份有限公司关于公司持续督导期间跟踪报告	2010-4-20	www.cninfo.com.cn
2009年度股东大会决议公告	2010-4-24	www.cninfo.com.cn
2009年度股东大会的法律意见书	2010-4-24	www.cninfo.com.cn
2010年第一季度报告正文	2010-4-28	www.cninfo.com.cn
2010年第一季度报告全文	2010-4-28	www.cninfo.com.cn
2010年第一季度报告全文	2010-4-28	www.cninfo.com.cn
关于完成工商变更登记的公告	2010-5-08	www.cninfo.com.cn
关于举行2009年度业绩网上说明会的公告	2010-5-21	www.cninfo.com.cn
“加强上市公司治理专项活动”自查报告和整改计划	2010-6-09	www.cninfo.com.cn
关于提前解除《厂房续租合同》对公司的影响说明	2010-6-09	www.cninfo.com.cn
“加强上市公司治理专项活动”的自查事项	2010-6-09	www.cninfo.com.cn

第一届董事会第二十二次会议独立董事意见	2010-6-09	www.cninfo.com.cn
第一届董事会第二十二次会议决议公告	2010-6-09	www.cninfo.com.cn
关于超募资金使用相关情况的公告	2010-6-26	www.cninfo.com.cn
关于全资子公司广州瑞达医疗器械有限公司注册成立的公告	2010-7-08	www.cninfo.com.cn
关于进一步深化公司治理专项活动整改情况的报告的公告	2010-7-27	www.cninfo.com.cn
关于全资子公司广州瑞达医疗器械有限公司签订募集资金三方监管协议的公告	2010-7-27	www.cninfo.com.cn
关于监事会换届选举的公告	2010-8-03	www.cninfo.com.cn
关于董事会换届选举的公告	2010-8-03	www.cninfo.com.cn
关于公司采血管获得美国 FDA 认证的公告	2010-8-11	www.cninfo.com.cn
关于公司联系方式变更的公告	2010-8-24	www.cninfo.com.cn
2010 年半年度报告摘要	2010-8-24	www.cninfo.com.cn
第一届董事会第二十四次会议决议公告	2010-8-24	www.cninfo.com.cn
第一届监事会第十三次会议决议公告	2010-8-24	www.cninfo.com.cn
年报信息披露重大差错责任追究制度（2010 年 8 月）	2010-8-24	www.cninfo.com.cn
2010 年半年度报告	2010-8-24	www.cninfo.com.cn
独立董事对相关事项的独立意见	2010-8-24	www.cninfo.com.cn
关于举行投资者现场集体接待活动的公告	2010-8-25	www.cninfo.com.cn
国信证券股份有限公司关于公司持续督导期间跟踪报告	2010-9-10	www.cninfo.com.cn
独立董事关于公司董事会换届选举暨第二届董事会董事候选人提名的独立意见	2010-9-21	www.cninfo.com.cn
第一届董事会第二十五次会议决议公告	2010-9-21	www.cninfo.com.cn
第一届监事会第十四次会议决议公告	2010-9-21	www.cninfo.com.cn
独立董事候选人声明	2010-9-21	www.cninfo.com.cn
独立董事提名人声明	2010-9-21	www.cninfo.com.cn
关于选举产生第二届监事会职工监事的公告	2010-9-21	www.cninfo.com.cn
关于召开 2010 年第一次临时股东大会通知	2010-9-21	www.cninfo.com.cn
更正公告	2010-9-29	www.cninfo.com.cn
关于公司收到政府补助的公告	2010-10-14	www.cninfo.com.cn
2010 年第一次临时股东大会决议公告	2010-10-23	www.cninfo.com.cn
2010 年第一次临时股东大会的法律意见书	2010-10-23	www.cninfo.com.cn
国信证券股份有限公司关于公司超募资金使用计划的保荐意见	2010-10-25	www.cninfo.com.cn
关于聘任公司高级管理人员及设立全资子公司的独立董事意见	2010-10-25	www.cninfo.com.cn

关于利用超募资金设立全资子公司的公告	2010-10-25	www.cninfo.com.cn
关于第二届董事会第一次会议决议公告	2010-10-25	www.cninfo.com.cn
第二届监事会第一次会议决议公告	2010-10-25	www.cninfo.com.cn
用部分超额募集资金设立全资子公司阳普京成医疗用品(北京)有限公司可行性研究报告(摘要)	2010-10-25	www.cninfo.com.cn
2010年第三季度报告全文	2010-10-25	www.cninfo.com.cn
2010年第三季度报告正文	2010-10-25	www.cninfo.com.cn
首次公开发行前已发行股份上市流通提示性公告	2010-12-24	www.cninfo.com.cn
国信证券股份有限公司关于公司限售股份上市流通的核查意见	2010-12-24	www.cninfo.com.cn
关于使用超募资金收购股权并认购增资的公告	2010-12-30	www.cninfo.com.cn
关于召开2011年第一次临时股东大会通知	2010-12-30	www.cninfo.com.cn
关于收购杭州龙鑫科技有限公司股权并增资的可行性研究报告	2010-12-30	www.cninfo.com.cn
国信证券股份有限公司关于公司超募资金使用计划的保荐意见	2010-12-30	www.cninfo.com.cn
杭州龙鑫科技有限公司审计报告及财务报表(2010年1月1日至2010年11月30日止)	2010-12-30	www.cninfo.com.cn
第二届监事会第二次会议决议公告	2010-12-30	www.cninfo.com.cn
独立董事关于拟使用超募资金收购杭州龙鑫科技有限公司部分股权并认购增资的独立意见	2010-12-30	www.cninfo.com.cn
第二届董事会第二次会议决议公告	2010-12-30	www.cninfo.com.cn

第五节 股本变动及股东情况

一、股本变动情况（截止2010年12月31日）

1. 股本变动情况

	本次变动前		本次变动增减(+, -)					本次变动后	
	数量	比例	发行新股	送股	公积金转股	其他	小计	数量	比例
一、有限售条件股份	55,400,000	74.86%				-21,865,423	-21,865,423	33,534,577	45.32%
1、国家持股									
2、国有法人持股	23,124,800	31.25%				-19,324,800	-19,324,800	3,800,000	5.14%
3、其他内资持股	32,275,200	43.62%				-2,713,383	-2,713,383	29,561,817	39.95%
其中：境内非国有法人持股									
境内自然人持股	32,275,200	43.62%				-2,713,383	-2,713,383	29,561,817	39.95%
4、外资持股									
其中：境外法人持股									
境外自然人持股									
5、高管股份						172,760	172,760	172,760	0.23%
二、无限售条件股份	18,600,000	25.14%				21,865,423	21,865,423	40,465,423	54.68%
1、人民币普通股	18,600,000	25.14%				21,865,423	21,865,423	40,465,423	54.68%
2、境内上市的外资股									
3、境外上市的外资股									
4、其他									
三、股份总数	74,000,000	100.00%						74,000,000	100.00%

2. 限售股份变动表

单位：股

股东名称	年初限售股数	本年解除限售股数	本年增加限售股数	年末限售股数	限售原因	解除限售日期
广州科技创业投资有限公司	9,692,970	9,692,970	0	0	IPO 前发行限售	2010 年 12 月 27 日
广东省医疗保健品进出口	8,077,476	8,077,476	0	0	IPO 前发行限售	2010 年 12 月 27 日
连庆明	1,092,800	273,200	0	819,600	IPO 前发行限售	2010 年 12 月 27 日
马海波	792,800	198,200	0	594,600	IPO 前发行限售	2010 年 12 月 27 日
李明智	536,697	536,697	0	0	IPO 前发行限售	2010 年 12 月 27 日
陈拓	527,040	527,040	0	0	IPO 前发行限售	2010 年 12 月 27 日
周东耀	292,800	292,800	0	0	IPO 前发行限售	2010 年 12 月 27 日
项润林	146,400	146,400	0	0	IPO 前发行限售	2010 年 12 月 27 日
胡炜	146,400	146,400	0	0	IPO 前发行限售	2010 年 12 月 27 日
李江峰	78,080	19,520	0	58,560	IPO 前发行限售	2010 年 12 月 27 日
王曦	58,560	58,560	0	0	IPO 前发行限售	2010 年 12 月 27 日
赵志刚	58,560	58,560	0	0	IPO 前发行限售	2010 年 12 月 27 日
莫淑荣	58,560	58,560	0	0	IPO 前发行限售	2010 年 12 月 27 日
柳世戏	29,280	29,280	0	0	IPO 前发行限售	2010 年 12 月 27 日
许铭飞	29,280	29,280	0	0	IPO 前发行限售	2010 年 12 月 27 日
武箭	29,280	29,280	0	0	IPO 前发行限售	2010 年 12 月 27 日

廖名超	29,280	29,280	0	0	IPO 前发行限售	2010 年 12 月 27 日
陈怡	19,726	19,726	0	0	IPO 前发行限售	2010 年 12 月 27 日
邓小龙	14,640	14,640	0	0	IPO 前发行限售	2010 年 12 月 27 日
高为先	14,640	14,640	0	0	IPO 前发行限售	2010 年 12 月 27 日
庄金辉	14,640	14,640	0	0	IPO 前发行限售	2010 年 12 月 27 日
刘恋	14,640	14,640	0	0	IPO 前发行限售	2010 年 12 月 27 日
程建良	14,640	14,640	0	0	IPO 前发行限售	2010 年 12 月 27 日
聂俊骁	14,640	14,640	0	0	IPO 前发行限售	2010 年 12 月 27 日
全国社会保障基金理事会转持三户	1,860,000	1,554,354	0	305,646	IPO 前发行限售	2010 年 12 月 27 日
网下配售	3,720,000	3,720,000	0	0	网下配售	2010 年 3 月 25 日
合计	27,363,829	25,585,423	0	1,778,406	—	—

二、公司前10名股东和前10名无限售条件股东情况介绍（截止2010年12月31日）

单位：股

股东总数		4,910			
前 10 名股东持股情况					
股东名称	股东性质	持股比例	持股总数	持有有限售条件股份数量	质押或冻结的股份数量
邓冠华	境内自然人	23.25%	17,202,000	17,202,000	0
广州科技创业投资有限公司	国有法人	13.10%	9,692,970	0	0
赵吉庆	境内自然人	10.55%	7,808,000	7,808,000	0
广东省医疗保健品进出口公司	国有法人	9.93%	7,347,476	0	0
国信弘盛投资有限公司	国有法人	4.72%	3,494,354	3,494,354	0
全国社会保障基金理事会转持三户	国有法人	2.51%	1,860,000	305,646	0
连庆明	境内自然人	1.48%	1,092,800	819,600	0
蒋广成	境内自然人	1.47%	1,085,600	1,085,600	0
中国工商银行—银华成长先锋混合型证券投资基金	基金	1.22%	899,816	0	0
马海波	境内自然人	1.07%	792,800	594,600	0
前 10 名无限售条件股东持股情况					
股东名称	持有无限售条件股份数量			股份种类	
广州科技创业投资有限公司	9,692,970			人民币普通股	
广东省医疗保健品进出口公司	7,347,476			人民币普通股	
全国社会保障基金理事会转持三户	1,554,354			人民币普通股	
中国工商银行—银华成长先锋混合型证券投资基金	899,816			人民币普通股	
李明智	536,697			人民币普通股	
陈拓	527,540			人民币普通股	
中国建设银行—华夏红利混合型开放式证券投资基金	499,952			人民币普通股	
东北证券—建行—东北证券 2 号成长精选集合资产管理计划	384,648			人民币普通股	
中国工商银行—嘉实量化阿尔法股票型证券投资基金	369,935			人民币普通股	
王文戈	338,149			人民币普通股	
上述股东关联关系或一致行动的说明	无				

三、证券发行与上市情况

经中国证券监督管理委员会证监许可[2009]1307号文核准，本公司首次公开发行股票不超过1,860万股人民币普通股股票。发行采用网下向配售对象询价配售（以下简称“网下发行”）与网上资金申购定价发行（以下简称“网上发行”）相结合的方式，发行时间12月16日，网下配售372万股，网上发行1,488万股，发行价格为25.00元/股。

经深圳证券交易所《关于广州阳普医疗科技股份有限公司人民币普通股股票在创业板上市的通知》（深证上[2009]190号）同意，本公司发行的人民币普通股股票在深圳证券交易所创业板上市，股票简称“阳普医疗”，股票代码“300030”；其中：公开发行中网上定价发行的1,488万股股票于2009年12月25日起在深圳证券交易所上市交易。发行募集资金总额为46,500万元。发行募集资金净额为43,942万元。

立信羊城会计师事务所有限公司已于2009年12月21日对公司首次公开发行股票的资金到位情况进行了审验，并出具（2009）羊验字第17717号《验资报告》。

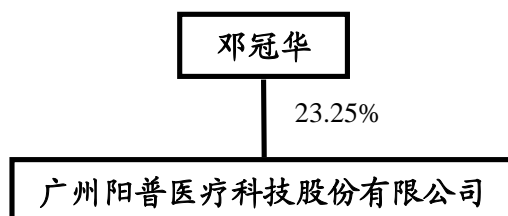
四、控股股东及实际控制人情况介绍

1. 控股股东：邓冠华先生直接持有公司1,720.2万股，占公司总股本的23.25%，为公司控股股东、实际控制人，邓冠华先生持有本公司的股份不存在质押或其他有争议的情况。邓冠华除拥有本公司股权外，未持有其他任何企业、其他机构或组织的股权或权益。

邓冠华先生与股东张红女士（持有公司14,640股，占公司总股本的0.02%）系配偶关系，股东张红女士与股东张文先生（持有公司100,000股，占公司总股本的0.14%）系姐弟关系。

公司控股股东和实际控制人为现任公司董事长兼总经理邓冠华。

2. 公司与实际控制人之间的产权和控制关系如下图：



第六节 董事、监事和高级管理人员和员工情况

一、董事、监事和高级管理人员的情况

董事、监事和高级管理人员持股变动及报酬情况

姓名	职务	性别	年龄	任期起始日期	任期终止日期	年初持股数	年末持股数	变动原因	报告期内从公司领取的报酬总额(万元)(税前)	是否在股东单位或其他关联单位领取薪酬
邓冠华	董事长、总经理	男	45	2007年10月26日	2013年10月22日	17,202,000	17,202,000		52.00	否
赵吉庆	董事	男	41	2007年10月26日	2013年10月22日	7,808,000	7,808,000		4.00	否
崔文婉	董事	女	49	2007年10月26日	2013年10月22日	0	0		4.00	是
连庆明	董事、副总经理、董事会秘书	男	46	2007年10月26日	2013年10月22日	1,092,800	1,092,800		28.00	否
李江峰	董事	女	34	2007年10月26日	2013年10月22日	78,080	78,080		4.00	是
闫红玉	董事、副总经理、财务负责人	女	47	2010年10月22日	2013年10月22日	0	0		6.00	否
李文华	独立董事	男	42	2007年10月26日	2013年10月22日	0	0		5.00	否
谢石松	独立董事	男	47	2010年10月22日	2013年10月22日	0	0		0.00	否
王小宁	独立董事	男	52	2010年10月22日	2013年10月22日	0	0		0.00	否
庞志强	监事	男	39	2010年10月22日	2013年10月22日	0	0		16.00	否
杨利	监事	男	34	2010年10月22日	2013年10月22日	100,000	100,000		10.20	否
李孝坚	监事	男	31	2010年10月22日	2013年10月22日	0	0		4.80	否
马海波	副总经理	男	45	2010年10月22日	2013年10月22日	792,800	792,800		24.00	否
蒋广成	董事、副总经理	男	43	2007年10月26日	2010年10月22日	1,085,600	1,085,600		28.00	否
汤顺清	独立董事	男	43	2007年10月26日	2010年10月22日	0	0		5.00	否
黄明儒	独立董事	男	43	2007年10月26日	2010年10月22日	0	0		5.00	否
胡宏伟	监事	男	44	2007年10	2010年10	536,697	536,697		3.00	否

				月 26 日	月 22 日					
熊德志	监事	男	44	2007 年 10 月 26 日	2010 年 10 月 22 日	556,320	556,320		14.70	否
周敏	监事	男	46	2007 年 10 月 26 日	2010 年 10 月 22 日	58,560	58,560		8.40	否
林海	副总经理、 财务负责人	男	37	2007 年 10 月 26 日	2010 年 10 月 22 日	200,000	200,000		24.00	否
合计	-	-	-	-	-	29,510,857	29,510,857	-	246.10	-

（一）董事情况介绍

邓冠华先生：中国国籍，无永久境外居留权，1966 年出生，博士研究生学历。1988 年至 1989 年在武汉大学化学系任教，1991 年至 1995 年在武汉大学化工化学研究所担任所长；1996 年参与创办广州阳普医疗用品有限公司（以下简称“阳普医疗用品”），历任阳普医疗用品执行董事、总经理、董事长；现任公司董事长、总经理。邓冠华先生本届任期至 2013 年 10 月 22 日，提名人为邓冠华。

邓冠华先生长期从事临床检验医学和临床护理领域的企业研发与管理工作，现任全国医用临床检验实验室和体外诊断系统标准化技术委员会委员、卫生部第五届全国临床检验标准委员会委员、广东省医药行业协会副会长，广州市荔湾区第十四届人大代表，中共广州市九大代表，2005 年获“广东省医药行业优秀企业家”荣誉称号，2008 年被广东省医药行业协会授予“改革开放三十年广东省医药行业十佳科研之星”称号。

赵吉庆先生：中国国籍，无永久境外居留权，1970 年出生，大专学历。1993 年至 1994 年在广州市航务管理局工作；1994 年至 1995 年在广州市珠江动力经营部工作，历任业务主管、经理；1996 年起在广州市珠船经济发展公司工作，历任部门经理、副总经理、总经理；2002 年起担任广州市欣豪纬中央热水设备有限公司总经理；2007 年起担任公司董事；现任公司董事。赵吉庆先生本届任期至 2013 年 10 月 22 日，提名人为邓冠华。

崔文婉女士：中国国籍，无永久境外居留权，1962 年出生，本科学历。1984 年至 1987 年在深圳蛇口工业区保安公司担任会计职务；1987 年至 2005 年在广东省纺织品进出口集团公司从事财务、审计工作，担任审计部经理；2005 年至今担任广东省医药保健品进出口公司总经理，法定代表人；2003 年 11 月至 2007 年 10 月在阳普医疗用品担任董事；现任公司董事。崔文婉女士本届任期至 2013 年 10 月 22 日，提名人为广东省医药保健品进出口公司。

连庆明先生：中国国籍，无永久境外居留权，1965 年出生，硕士研究生学历，1989 年至 1993 年在武汉大学研究生院工作；1993 年至 1995 年在武汉大学就读研究生；1995 年至 1999 年在深圳市计划局工作；1999 年至 2000 年在联合证券有限公司工作；2001 年至 2003 年担任桂林利凯特环境股份有限公司副总经理兼董事会秘书、桂林绿地环保高科技投资有限公司执行董事、广西神州环保产业股份有限公司筹建处负责人；2003 年至 2005 年担任深圳市润泽天地实业发展有限公司总经理；2006 年至今在公司工作，现任公司董事、董事会秘书、副总经理。连庆明先生本届任期至 2013 年 10 月 22 日，提名人为邓冠华。

李江峰女士：中国国籍，无永久境外居留权，1977 年出生，硕士研究生学历。2004 年至 2007 年担任广州科技创业投资有限公司生物及制药投资部项目经理；2007 年至今担任广州海汇投资管理有限公司投资经理；现任公司董事。李江峰女士本届任期至 2013 年 10 月 22 日，提名人为广州科技创业投资有限公司。

闫红玉女士：中国国籍，无永久境外居留权，女，现年 46 岁，经济学博士、教授、高级会计师、中国注册会计师协会非执业会员。1988-1996 在武汉大学任教，先后任会计教研室主任、会计审计系副主任；1996-2000 年在深圳发展银行总行稽核部工作，先后任会计稽核室及非现场稽核室主任、副总经理；2000-2003 在大鹏证券有限责任公司稽核部任副部长；2003-2010 年 9 月，在深圳职业技术学院经济系任教。2010 年至今在公司工作，现任公司董事、副总经理、财务负责人。闫红玉女士本届任期至 2013 年 10 月 22 日，提名人为邓冠华。

李文华先生：中国国籍，无永久境外居留权，1969 年出生，硕士研究生学历，高级会计师，经济师，证券分析师，注册咨询工程师。曾任广西壮族自治区科技会计学会第四届理事会常务理事、广西壮族自治区科技会计学会第五届理事会副会长；1990 年至今在桂林矿产地质研究院工作，并担任财务处处长；现任公司独立董事。李文华先生本届任期至 2013 年 10 月 22 日，提名人为邓冠华。

谢石松先生：中国国籍，无永久境外居留权，男，现年 47 岁。1981—1991 年就读于武汉大学法学院，获法学学士、硕士、博士学位。1991 年至 1996 年历任中山大学讲师、副教授、教授。现任中山大学法学院教授、国际法研究所所长。现任公司独立董事。谢石松先生本届任期至 2013 年 10 月 22 日，提名人为邓冠华。

王小宁先生：中国国籍，无永久境外居留权，男，现年 52 岁。教授，博士生导师。曾任第一军医大学分子生物科学与工程学院院长，现任华南理工大学生物科学与工程

学院院长，科技部生物技术与医药领域专家，人口与健康领域咨询组专家，国家药品监督管理局药品审评专家，广东省免疫学学会副理事长，中国免疫学学会副秘书长等学术职务，达安基因独立董事。现任公司独立董事。王小宁先生本届任期至 2013 年 10 月 22 日，提名人为邓冠华。

（二）监事情况介绍

庞志强先生：中国国籍，无永久境外居留权，现年 39 岁，硕士研究生学历。2002 年至 2006 年担任青岛福日集团有限公司副总裁。2006 年至 2009 年在中欧国际工商学院攻读高级工商管理硕士学位。2007 年至 2010 年 5 月担任上海璟华信息科技有限公司董事长兼总经理。2010 年 5 月至今担任阳普医疗人力资源总监。现任公司监事。庞志强先生本届任期至 2013 年 10 月 22 日，提名人为邓冠华。

杨利先生：中国国籍，无永久境外居留权，现年 34 岁，博士研究生学历。2007 年至 2009 年任阳普医疗品质控制部经理。2009 年至 2010 年担任公司制造部经理。2010 年 1 月起担任总经理特别助理。现任公司监事。杨利先生本届任期至 2013 年 10 月 22 日，提名人为邓冠华。

李孝坚先生：中国国籍，无永久境外居留权，现年 31 岁，本科学历。助理工程师，1998-2002 年就读于四川大学生物化工专业；2002 年 8 月-2005 年 3 月在四川泸天化集团技术中心担任研究员，主要从事有机合成方面的研发工作；2005 年 3 月至今，就职于广州阳普医疗科技股份有限公司研发部，从事新产品的研发工作，主持开发了一次性微生物拭子，全自动真空采血管脱盖机等产品。现任公司监事。李孝坚先生本届任期至 2013 年 10 月 22 日，由公司职工民主选举产生。

（三）高级管理人员

邓冠华先生：见本节“（一）公司董事情况”简历。

闫红玉女士：见本节“（一）公司董事情况”简历。

连庆明先生：见本节“（一）公司董事情况”简历。

马海波先生：中国国籍，无永久境外居留权，男，1966 年出生，本科学历。1988 年至 1994 年担任山东省青岛第六橡胶厂技工学校教师；1995 年至 1998 年担任青岛润泰制漆有限公司技术部经理；1998 年至 2004 年担任青岛贝蒙特油业有限公司化学品部经理；2004 年进入公司，历任公司总经理助理、基础原料部经理、研究发展部经理；现任公司研究发展部经理、公司副总经理。

马海波在青岛润泰制漆有限公司和青岛贝蒙特油业有限公司工作期间，曾成功研发“快干形丙烯酸自动喷漆”、“DOT-3 汽车制动液”等产品；在公司工作期间，作为项目负责人承担了“纳米球形促凝剂”、“耐高温血清隔离剂”、“仿生膜处理”等项目的开发，有丰富的产品开发和项目管理经验。

二、报告期内，董事、监事、高管变动情况

2010 年 10 月 22 日，公司召开 2010 年第一次临时股东大会，审议通过《关于公司董事会换届选举暨第二届董事会董事选举的议案》和《关于公司监事会换届选举暨第二届监事会监事选举的议案》。

选举邓冠华、赵吉庆、崔文婉、李江峰、连庆明、闫红玉为公司第二届董事会董事，李文华、谢石松、王小宁为公司第二届董事会独立董事。第一届董事会董事蒋广成将不再担任公司董事，第一届董事会独立董事汤顺清、黄明儒将不再担任公司独立董事。

选举庞志强和杨利为公司第二届监事会监事，与职工代表监事李孝坚共同组成公司第二届监事会。原来第一届监事会监事周敏、熊德志、胡宏伟将不再担任公司监事会监事。

公司第一届高级管理人员林海从 2010 年 10 月 22 日起将不担任公司高级管理人员。

三、报告期内，公司核心技术团队或关键技术人员（非董事、监事、高级管理人员）没有发生变动。

四、员工情况

截止 2010 年 12 月 31 日，公司有 571 位员工，具体人员构成和变化情况如下：

1. 专业结构分布：

类别	人数（人）	占员工总数比例
生产人员	232	40.63%
营销人员	69	12.08%
技术人员	181	31.70%
管理人员	53	9.28%
辅助人员	36	6.30%
合计	571	100.00%

2. 受教育程度分布：

类别	人数（人）	占员工总数比例
硕士及以上	27	4.73%
大学本科	129	22.59%

大专	96	16.81%
中专、技校及以下	319	55.87%
合计	571	100.00%

3. 年龄分布:

类别	人数(人)	占员工总数比例
30岁以下	407	71.28%
31-40岁	118	20.67%
41-50岁	42	7.36%
50岁以上	4	0.70%
合计	571	100.00%

4. 公司没有需承担费用的离退休人员。

第七节 公司治理结构

一、公司治理情况

报告期内，公司严格按照《公司法》、《证券法》、《上市公司治理准则》、《深圳证券交易所创业板股票上市规则》、《深圳证券交易所创业板上市公司规范运作指引》等法律、法规和中国证监会有关法律法规等的要求，不断完善公司的法人治理结构，建立健全公司内部管理和控制制度，持续深入开展公司治理活动，促进了公司规范运作，提高了公司治理水平。截至报告期末，公司治理的实际状况符合《上市公司治理准则》和《深圳证券交易所创业板上市公司规范运作指引》的要求。

1. 关于股东与股东大会：公司严格按照《公司法》、《公司章程》、《股东大会议事规则》等规定和要求，规范地召集、召开股东大会，平等对待所有股东，并尽可能为股东参加股东大会提供便利，使其充分行使股东权利。

2. 关于公司与控股股东：公司控股股东严格规范自己的行为，没有超越股东大会直接或间接干预公司的决策和经营活动。公司拥有独立完整的业务和自主经营能力，在业务、人员、资产、机构、财务上独立于控股股东，公司董事会、监事会和内部机构独立运作。

3. 关于董事和董事会：公司董事会设董事 9 名，其中独立董事 3 名，董事会的人数及人员构成符合法律、法规和《公司章程》的要求。各位董事能够依据《董事会议事规则》、《独立董事制度》、《深圳证券交易所创业板上市公司规范运作指引》等开展工作，出席董事会和股东大会，勤勉尽责地履行职责和义务，同时积极参加相关培训，熟悉相关法律法规。

4. 关于监事和监事会：公司监事会设监事 3 名，其中职工监事 1 名，监事会的人数和构成符合法律、法规的要求。各位监事能够按照《监事会议事规则》的要求，认真履行自己的职责，对公司重大事项、关联交易、财务状况以及董事、高管人员履行职责的合法合规性进行监督。

5. 关于绩效评价与激励约束机制：公司已建立企业绩效评价激励体系，经营者的收入与企业经营业绩挂钩，高级管理人员的聘任公开、透明，符合法律、法规的规定。

6. 关于信息披露与透明度：公司严格按照有关法律法规以及《信息披露制度》、《投资者关系管理制度》等的要求，真实、准确、及时、公平、完整地披露有关信息；

并指定公司董事会秘书负责信息披露工作，协调公司与投资者的关系，接待股东来访，回答投资者咨询，向投资者提供公司已披露的资料；并指定《证券时报》和巨潮网（www.cninfo.com.cn）为公司信息披露的指定报纸和网站，确保公司所有股东能够以平等的机会获得信息。

7. 关于相关利益者：公司充分尊重和维护相关利益者的合法权益，实现顾客、股东、员工、社会等各方利益的协调平衡，共同推动公司持续、健康的发展。

二、公司董事长、独立董事及其他董事履行职责情况

1. 报告期内，公司全体董事严格按照《公司法》、《证券法》、《深圳证券交易所创业板上市公司规范运作指引》、《上市公司治理准则》及《公司章程》等法律、法规及规章制度的规定和要求，履行董事职责，遵守董事行为规范，积极参加相关培训，提高规范运作水平，发挥各自的专业特长，积极的履行职责。董事在董事会会议投票表决重大事项或其他对公司有重大影响的事项时，严格遵循公司董事会议事规则的有关审议规定，审慎决策，切实保护公司和股东特别是社会公众股股东的利益。

2. 公司董事长在履行职责时，严格按照《公司法》、《证券法》、《深圳证券交易所创业板上市公司规范运作指引》和《公司章程》规定，行使董事长职权，履行职责。在召集、主持董事会会议时，带头执行董事会集体决策机制，积极推动公司治理工作和内部控制建设、督促执行股东大会和董事会的各项决议，确保董事会依法正常运作。保证独立董事和董事会秘书的知情权，及时将董事会工作运行情况通报其他董事。督促其他董事、监事、高管人员积极参加监管部门组织的培训，并借“三会”召开之际，积极地向公司董事、监事及其他高级管理人员宣传新的法律、法规，提高董事、监事、高管人员的依法履职意识，确保公司规范运作。

3. 公司独立董事李文华先生、谢石松、王小宁先生，能够严格按照《公司章程》、《独立董事制度》等的规定，本着对公司、股东负责的态度，勤勉尽责，忠实履行职责，积极出席相关会议，认真审议各项议案，客观地发表自己的看法及观点，积极深入公司现场调研，了解公司运营、研发经营状况和内部控制的建设及董事会决议、股东会决议的执行情况，并利用自己的专业知识做出独立、公正的判断。在报告期内，对公司关联交易、续聘审计机构、内控的自我评价等事项发表独立董事意见，不受公司和控股股东的影响，切实维护了中小股东的利益。

报告期内，公司三名独立董事对公司董事会的议案及公司其他事项均没有提出异议。

4. 报告期内，董事出席会议情况

报告期内董事会召开次数					4	
董事姓名	具体职务	应出席次数	亲自出席次数	委托出席次数	缺席次数	是否连续两次未亲自出席会议
邓冠华	董事长	9	9	0	0	否
赵吉庆	董事	9	9	0	0	否
连庆明	董事	9	9	0	0	否
崔文婉	董事	9	8	1	0	否
李江峰	董事	9	9	0	0	否
闫红玉	董事	2	2	0	0	否
李文华	独立董事	9	9	0	0	否
谢石松	独立董事	2	2	0	0	否
王小宁	独立董事	2	2	0	0	否
汤顺清	独立董事	7	7	0	0	否
黄明儒	独立董事	7	7	0	0	否
蒋广成	董事	7	7	0	0	否

三、 股东大会运行情况

报告期内，公司共召开了 2 次股东大会，股东大会的召集、提案、出席、议事、表决、决议及会议记录均按照《公司法》、《公司章程》要求规范运作。召开情况如下：

序号	会议届次	召开时间
1	2009 年度股东大会	2010 年 4 月 23 日
2	2010 年第一次临时股东大会	2010 年 10 月 22 日

1. 2009 年年度股东大会于 2010 年 4 月 23 日在公司会议室召开，本次会议审议并通过《2009 年度董事会工作报告》、《2009 年度监事会工作报告》、《2009 年度财务决算报告》、《2009 年年度报告》及其摘要、《2009 年度利润分配预案》、《关于利用超募资金设立全资子公司--广州瑞达医疗器械有限公司（筹）的议案》、《关于利用超募资金投资年产 200 台全自动真空采血管脱盖机产业化项目的议案》、《关于修订〈公司股东大会议事规则〉的议案》、《关于修订〈公司董事会议事规则〉的议案》、《关于修订〈公司监事会议事规则〉的议案》、《关于修订〈募集资金管理办法〉的议案》、《关于修订〈独立董事制度〉的议案》、《关于〈独立董事年报工作制度〉的议案》、《关于〈防止控股股东及其关联方资金占用专项制度〉的议案》、《关于调整董事津贴政策的议案》、《关于监事津贴的议案》、《关于续聘 2010 年度审计机构的议案》、《关于公司住所等基本信息变更及修订〈广州阳普医疗科技股份有限公司公司章程〉部分条款的议案》；

2. 2010 年第一次临时股东大会 2010 年 10 月 22 日, 本次会议审议并通过《关于公司董事会换届选举暨第二届董事会董事选举的议案》、《关于公司监事会换届选举暨第二届监事会监事选举的议案》、《关于修订〈公司章程〉的议案》。

四、董事会运行情况

1. 2009 年第一届董事会第十九次会议于 2010 年 1 月 12 日在公司会议室召开, 本次会议审议通过《关于设立募集资金专用账户的议案》、《关于签订〈募集资金三方监管协议〉的议案》、《关于以募集资金置换预先已投入募集资金项目的自筹资金的议案》、《关于超募资金使用计划的议案》;

2. 第一届董事会第二十次会议于 2010 年 3 月 29 日在公司会议室召开, 本次会议审议并通过《2009 年度董事会工作报告》、《2009 年度监事会工作报告》、《2009 年度财务决算报告》、《2009 年年度报告》及其摘要、《2009 年度利润分配预案》、《关于利用超募资金设立全资子公司--广州瑞达医疗器械有限公司(筹)的议案》、《关于利用超募资金投资年产 200 台全自动真空采血管脱盖机产业化项目的议案》、《关于修订〈公司股东大会议事规则〉的议案》、《关于修订〈公司董事会议事规则〉的议案》、《关于修订〈公司监事会议事规则〉的议案》、《关于修订〈募集资金管理办法〉的议案》、《关于修订〈独立董事制度〉的议案》、《关于〈独立董事年报工作制度〉的议案》、《关于〈防止控股股东及其关联方资金占用专项制度〉的议案》、《关于调整董事津贴政策的议案》、《关于监事津贴的议案》、《关于续聘 2010 年度审计机构的议案》、《关于公司住所等基本信息变更及修订〈广州阳普医疗科技股份有限公司公司章程〉部分条款的议案》等一系列议案;

3. 第一届董事会第二十一次会议于 2010 年 4 月 24 日召开, 会议审议通过《2010 年第一季度季度报告》。

4. 第一届董事会第二十二次会议于 2010 年 6 月 7 日召开, 会议审议并通过过《关于“加强上市公司治理专项活动”的自查报告和整改计划》、《关于与股东广东省医药保健品进出口公司解除〈厂房续租合同〉的议案》;

5. 第一届董事会第二十三次会议于 2010 年 7 月 26 日召开, 会议审议并通过《《关于进一步深化公司治理专项活动整改情况的报告》;

6. 第一届董事会第二十四次会议于 2010 年 8 月 20 日召开, 会议审议并通过《关于〈公司年报信息披露重大差错责任追究制度〉的议案》、《公司 2010 年半年度报告》及其摘要;

7. 第一届董事会第二十五次会议于 2010 年 9 月 20 日召开，会议审议通过《关于公司董事会换届选举暨第二届董事会董事候选人任职资格审查的议案》、《关于修订〈公司章程〉的议案》、《关于召开 2010 年第一次临时股东大会的议案》；

8. 第二届董事会第一次会议于 2010 年 10 月 22 日召开，会议审议通过《关于选举公司第二届董事会董事长的议案》、《关于第二届董事会专门委员会组成人员的议案》、《关于聘任公司总经理的议案》、《关于聘任公司董事会秘书、证券事务代表的议案》、《关于聘任公司高级管理人员的议案》、《2010 年第三季度报告》、《关于使用超募资金设立全资子公司-阳普京成医疗用品（北京）有限公司（筹）的议案》；

9. 第二届董事会第二次会议于 2010 年 12 月 29 日召开，会议审议通过《关于拟使用超募资金收购杭州龙鑫科技有限公司部分股权并认购增资的议案》、《关于召开 2011 年第一次临时股东大会的议案》。

五、公司“五分开”情况及独立性

公司具有完整的业务体系及面向市场独立经营的能力。

1. 业务独立

公司由阳普医疗用品整体变更设立，拥有独立完整的研发、供应、生产、销售和服务体系。具有独立自主进行经营活动的能力，拥有完整的法人财产权，包括经营决策权和实施权；拥有必要的人员、资金和技术设备，以及在此基础上按照分工协作和职权划分建立起来的一套完整组织，能够独立支配和使用人、财、物等生产要素，顺利组织和实施生产经营活动。

2. 资产完整

阳普医疗用品的各项资产权利由本公司依法承继，已办理了相关资产的权属变更，并取得了相关资产权属证书。现不存在任何资产被控股股东及其他股东占用的情况。本公司亦没有以其资产、权益或名义为各股东的债务提供担保，对所有资产具有完全的控制支配权。

3. 人员独立

经过多年的规范运作，公司逐步建立、健全了法人治理结构，董事、监事及高级管理人员的任免严格按照《公司法》、《公司章程》的有关规定执行，程序合法有效；公司的人事及工资管理与股东单位完全分离，公司总经理、副总经理、财务负责人、董事会秘书等高级管理人员没有在控股股东、实际控制人、其他股东控制的其他企业中担任除董事、监事以外的职务，也没有在与本公司业务相同或相似、或存在其他利

益冲突的企业任职或领取薪酬。

4. 机构独立

公司拥有独立的生产经营和办公机构场所，不存在与股东控制的单位及其他关联方混合经营、合署办公的情形。公司建立了健全有效的股东大会、董事会、监事会等机构并制定了相应的议事规则，各机构依照《公司法》及公司章程规定在各自职责范围内独立决策。公司建立了适应自身发展需要的组织机构，明确了各机构的职能，独立开展生产经营活动。公司及其职能部门与股东（包括其他关联方）及其职能部门之间不存在上下级关系，不存在股东及其他关联方干预公司机构设置、生产经营活动的情况。

5. 财务独立

公司设立了独立的财务部门，配备独立的财务人员，建立了独立的会计核算体系和财务管理制度。公司独立进行财务决策，不受控股股东、实际控制人及其他关联方控制或影响。公司拥有独立的银行账户，不存在与任何其它单位或个人共享银行账户的情形。公司股东、实际控制人及其他关联方没有以任何形式占用公司的货币或其它资产的情形。公司依法独立进行纳税申报和履行纳税义务。公司不存在与股东控制的单位在该账户相关联的情形，不存在为股东、其他关联方、以及有利益冲突的个人提供担保的情形，不存在将公司名义的借款、授信额度转借给前述法人或个人使用的情形。

六、公司内部控制制度的建立健全情况

公司已严格按照《中华人民共和国公司法》、《中华人民共和国证券法》《企业内部控制基本规范》和深圳证券交易所《上市公司内部控制指引》、《中小企业板上市公司内部审计工作指引》、《创业板股票上市规则》、《创业板上市公司规范运作指引》及《广州阳普医疗科技股份有限公司公司章程》规定，在完善经营机制、强化经营管理的同时，逐步建立健全了与业务性质和规模相适应的治理结构。股东大会、董事会、监事会和管理层之间权责分明、相互制衡、运作良好。公司形成了一套合理、完整、有效的经营管理框架，为公司的规范运作、长期健康发展打下了坚实的基础。

1. 法人治理方面

公司制订了《公司章程》、《股东大会议事规则》、《董事会议事规则》、《总经理工作细则》和董事会提名委员会、审计委员会、薪酬与考核委员会的工作细则等规章制度。这些制度对完善公司治理结构，规范公司决策和运作发挥着重要的作用。

2. 经营管理方面

为规范经营管理，公司各研发、运营、销售部门都制订了详细的经营管理制度。在具体业务管理方面，公司也制订了一系列规范文件，保证各项业务有章可循，规范操作。

3. 财务管理方面

公司已基本建立一套与公司财务信息相关的、符合公司实际情况的、较为合理的内部控制制度，并且得到了有效的执行。在财务管理和会计审核方面均设置了较为合理的岗位职责权限，并配备了相应的人员以保证财会工作的顺利开展，财务会计机构人员分工明确，实行岗位责任制，各岗位都能相互牵制相互制衡。公司的会计管理内部控制完整、合理、有效，公司各级会计人员具备了相应的专业素质，不定期的参加相关业务培训，对重要会计业务和电算化操作制定和执行了明确的授权规定。公司的内部控制机制较为完善，能够得到切实有效地实施。

4. 信息披露方面

公司制订了《信息披露管理制度》、《重大信息内部报告制度》等信息披露制度，不断加强公司与投资者之间的信息交流，使投资者能够全面、完整、真实、准确、及时、公平地了解和掌握公司的经营状况。

七、公司内部审计制度的建立和执行情况

内部控制相关情况	是/否/不适用	备注/说明(如选择否或不适用,请说明具体原因)
一、内部审计制度的建立情况		
1. 公司是否建立内部审计制度，内部审计制度是否经公司董事会审议通过	是	
2. 公司董事会是否设立审计委员会，公司是否设立独立于财务部门的内部审计部门	是	
3. (1) 审计委员会成员是否全部由董事组成，独立董事占半数以上并由会计专业独董担任召集人	是	
(2) 内部审计部门是否配置三名以上(含三名)专职人员从事内部审计工作	是	
二、年度内部控制自我评价报告披露相关情况		
1. 公司是否根据相关规定出具年度内部控制自我评价报告	是	
2. 内部控制自我评价报告结论是否为内部控制有效(如为内部控制无效,请说明内部控制存在的重大缺陷)	是	
3. 本年度是否聘请会计师事务所对内部控制有效性出具审计报告	是	
4. 会计师事务所对公司内部控制有效性是否出具标准审计报告。如出具非标准审计报告或指出公司非财务报告内部控制存在重大缺陷的,公司董事会、监事会是否针对所涉及事项做出专项说明	是	
5. 独立董事、监事会是否出具明确同意意见(如为异议意见,请说明)	是	
6. 保荐机构和保荐代表人是否出具明确同意的核查意见(如适用)	是	
三、审计委员会和内部审计部门本年度的主要工作内容与工作成效		
一. 积极履行审计委员会委员职责,在审核公司财务信息及其披露、审查公司内控制度、监督公司的内部审计制度及其实施、对公司重大关联交易实施审计、评价外部审计机构工作等方面均发表相关意见或建议;审计部在审计委员会领导监督下为审计委员会提供专项或日常审计支持,为审计委员会发表客观公正的建议建言提供相关审计		

信息:

1. 2010年3月23日,召开2010年第一次审计委员会会议,审议《2009年度财务决算报告》、审议《2009年度报告》及其摘要、审议《2009年度利润分配预案》、审议《审计委员会履责报告》、审议《2009年度内部控制的自我评价报告》、审议《关于2009年度募集资金存放和使用情况专项报告》、审议《关于2009年关联交易确认及2010年关联交易计划的议案》、审议《关于利用超募资金设立全资子公司--广州瑞达医疗器械有限公司(筹)的议案》、审议《关于利用超募资金投资年产200台全自动真空采血管脱盖机生产项目的议案》、审议《关于续聘2011年度审计机构的议案》;

2. 2010年4月16日,召开2010年第二次审计委员会会议,审议《2010年第一季度季度报告》,同意提交董事会进行审议;

3. 2010年7月30日,召开2010年第三次审计委员会会议,审议《2010年中期报告》,同意提交董事会进行审议;

4. 2010年10月20日,召开2010年第四次审计委员会会议,审议《2010年第三季度季度报告的议案》、审议《关于利用超募资金设立全资子公司--阳普京成医疗用品(北京)有限公司(筹)的议案》。同时还检查了2010年度公司内部控制制度实施情况,收集了内部控制制度落实的相关资料,为审计委员会形成内部控制自我评价结论提供了有力支撑材料。

此外,审计委员会委员还就2010年度审计工作在2010年12月下旬与公司审计机构立信羊城会计师事务所有限公司进行了沟通,就公司2010年度审计工作计划达成了共识。

二、监督公司建立健全内部审计制度,组织落实内部审计实施;认真审查重大关联交易,防止关联股东通过关联交易损害公司利益;检查公司内部控制体系,确保公司财务报告真实、准确和完整,信息披露符合监管规定,有效防范经营管理风险,保证公司经营活动的有序开展。

四、公司认为需要说明的其他情况(如有)

无

八、董事会薪酬委员会履职情况汇总报告

公司建立了完善的董事、监事、高级管理人员绩效考评体系和薪酬制度,高级管理人员的工作绩效与其收入直接挂钩。为激励公司高级管理人员勤勉尽责,恪守职责,努力完成和超额完成公司制定的各项任务,对公司高管的业绩完成情况进行考核,强化了对高级管理人员的考评激励作用,使高级管理人员与公司利益取向一致,最终实现企业价值最大化。

经董事会薪酬委员会审核,公司披露的董事、监事、高级管理人员薪酬符合公司现有绩效考评体系和薪酬制度,薪酬披露真实准确。

第八节 监事会报告

2010 年度，公司监事会根据《公司法》、《证券法》、《首次公开发行股票并在创业板上市管理暂行办法》、深圳证券交易所《创业板上市公司规范运作指引》、《公司章程》和《公司监事会议事规则》等相关法律法规、规章制度的规定，本着对全体股东负责的精神，恪尽职守，认真履行各项职权和义务，充分行使对公司董事及高级管理人员的监督职能，为企业的规范运作和发展起到了积极作用。

一、2010 年主要工作

2010 年 10 月 22 日，公司监事会进行了换届选举，第二届监事会由庞志强、杨利、李孝坚组成，无论是第一届监事会成员还是第二届监事会成员，均依法履行了职责，对公司相关工作进行了认真的监督和检查。

（一）第一届监事会主要工作

报告期内监事会全体成员列席了 2010 年度董事会召开的会议。与此同时，按时出席了 2009 年度股东大会及 2010 年的第一次临时股东大会。在 2010 年度，公司第一届监事会共召开了五次会议，会议情况如下：

1. 2010 年 1 月 12 日，召开第一届第十次监事会议，审议通过了《关于以募集资金置换预先已投入募集资金项目的自筹资金的议案》。同意公司使用 1208.20 万元募集资金置换预先已投入募集资金投资项目的自筹资金。

2. 2010 年 3 月 29 日，召开第一届第十一次监事会议，对 2009 年度监事工作进行了总结，对 2009 年度报告、2009 年度财务决算、2011 年财务预算工作进行了检查，对 2009 年度募集资金存放与使用情况进行了检查，对利润分配方案、2009 年关联交易确认及 2010 年关联交易计划、续聘 2010 年度审计机构进行了审核、对监事会议事规则进行了修改，对监事津贴调整进行了监督。

3. 2010 年 4 月 24 日，召开第一届监事会第十二次会议，审议通过《2010 年第一季度季度报告》。

4. 2010 年 8 月 20 日，召开第一届监事会第十三次会议，审议通过了《公司 2010 年半年度报告》及其摘要。

5. 由于公司第一届监事会三年任期于 2010 年 10 月 25 日届满，2010 年 9 月 20

日，公司召开第一届监事会第十四次会议，审议通过了《关于公司监事会换届选举暨第二届监事会董事候选人任职资格审查的议案》。根据股东推荐，第一届监事会提名庞志强，杨利为公司第二届监事会非职工监事候选人。

（二）第二届监事会主要工作

2010年10月22日，公司第二届监事会成立当日，召开了第二届监事会第一次会议，会议审议通过了《关于选举公司第二届监事会主席的议案》、《2010年第三季度报告》、《关于利用超募资金设立全资子公司--阳普京成医疗用品（北京）有限公司（筹）的议案》。

2010年12月29日，召开第二届监事会第二次会议，审议通过《关于拟使用募集资金收购杭州龙鑫科技有限公司部分股权并认购增资的议案》。

（三）参加深交所的培训

2010年1月，参加了证监局的对公司全体董事、监事、高级管理人员的上市公司培训，学习了与上市相关的法律知识、法人治理以及相关监管方面的知识。

2010年3月，董事会办公室组织邀请公司保荐人、法律顾问单位国浩律师事务所为公司全体董事、监事、高级管理人员进行了培训，监事会成员学习公司治理制度等内容。

2010年12月，保荐机构国信证券对公司董事、监事、高级管理人员进行了培训，监事会成员学习了买卖公司股份的相关规定、募集资金的使用等内容。

二、监事会对公司有关事项的独立意见

（一）公司依法运作情况

报告期内，公司监事会依据《公司法》、《公司章程》、《监事会议事规则》等赋予的职权，积极参加股东大会，列席董事会会议，对公司的决策程序、内部控制制度的建立与执行情况以及公司董事、高级管理人员履行职务情况进行了严格监督。在此基础上，监事会认为：公司决策程序严格遵守了《公司法》、《证券法》等法律、法规以及公司《章程》等的相关规定，建立了完善的内部控制制度，公司董事、高级管理人员在执行公司职务过程中不存在违反法律、法规、公司《章程》或损害公司利益的行为。

（二）检查公司财务情况

监事会对2010年度公司的财务状况、财务管理等进行了认真细致的监督、检查和审核，认为：公司财务制度健全、内控制度完善，财务运作规范、财务状况良好。财

务报告真实、客观和公正地反映了公司 2010 年度的财务状况和经营成果。立信羊城会计师事务所有限公司就公司财务报告出具的标准无保留意见的审计报告是公正、客观、合法的。

（三）募集资金使用情况

监事会认为：立信羊城会计师事务所有限公司出具的《关于 2010 年度募集资金存放与使用情况鉴证报告》是公正、客观、合法的。

（四）关联交易情况

监事会对公司 2010 年度发生的关联交易进行了监督和核查，2007 年 1 月 7 日公司与省医保签订的《厂房续租合同》（合同期限为 2006 年 11 月 8 日至 2014 年 11 月 7 日），公司租赁了省医保的厂房面积为 7,900 平方米，单价为 8.5 元/平方米/月，年租金为 805,800 元。公司和股东广东省医药保健品进出口公司的《厂房续租合同》符合市场公允价格，由于公司阳普科技大楼已投入使用，经双方协商决定于 2010 年 6 月 30 日提前解除《厂房续租合同》。这不但符合公司实际生产经营需要，有利于公司规范关联交易，也未损害公司及中小股东的合法权益。监事会成员认为公司和股东之间的关联交易定价公允，董事会对该等关联交易的审议已履行了必要的法律程序，未损害公司及其他股东的合法权益。

监事会认为：公司发生的关联交易是在公平、互利的基础上进行的，决策程序合法，定价公允，不存在损害公司和其他股东利益的情形。

综上所述，2010 年度公司监事会按照法律法规所赋予的职责和权利，充分履行了监督义务，为公司的规范运作发挥了作用。在新的一年里，监事会将进一步拓展工作思路，以忠实维护公司及全体股东利益为重，努力做好各项工作，切实发挥好各项监督职能。

第九节 财务报告

一、审计报告

审 计 报 告

(2011)羊查字第 20581 号

广州阳普医疗科技股份有限公司全体股东：

我们审计了后附的广州阳普医疗科技股份有限公司（以下简称贵公司）财务报表，包括 2010 年 12 月 31 日的合并及母公司资产负债表，2010 年度的合并及母公司利润表、合并及母公司现金流量表、合并及母公司所有者权益变动表以及财务报表附注。

一、管理层对财务报表的责任

按照《企业会计准则》的规定编制财务报表是贵公司管理层的责任。这种责任包括：（1）设计、实施和维护与财务报表编制相关的内部控制，以使财务报表不存在由于舞弊或错误而导致的重大错报；（2）选择和运用恰当的会计政策；（3）作出合理的会计估计。

二、注册会计师的责任

我们的责任是在实施审计工作的基础上对财务报表发表审计意见。我们按照中国注册会计师审计准则的规定执行了审计工作。中国注册会计师审计准则要求我们遵守职业道德规范，计划和实施审计工作以对财务报表是否不存在重大错报获取合理保证。

审计工作涉及实施审计程序，以获取有关财务报表金额和披露的审计证据。选择的审计程序取决于注册会计师的判断，包括对由于舞弊或错误导致的财务报表重大错报风险的评估。在进行风险评估时，我们考虑与财务报表编制相关的内部控制，以设计恰当的审计程序，但目的并非对内部控制的有效性发表意见。审计工作还包括评价管理层选用会计政策的恰当性和作出会计估计的合理性，以及评价财务报表的总体列报。

我们相信，我们获取的审计证据是充分、适当的，为发表审计意见提供了基础。

三、审计意见

我们认为，贵公司财务报表已经按照企业会计准则的规定编制，在所有重大方面公允反映了贵公司 2010 年 12 月 31 日的财务状况以及 2010 年度的经营成果和现金流量。

立信羊城会计师事务所有限公司

中国注册会计师：陈雄溢

中国注册会计师：梁肖林

中国·广州

二〇一一年二月二十四日

二、财务报表

(一) 资产负债表

编制单位：广州阳普医疗科技股份有限公司

2010 年 12 月 31 日

单位：元

项目	期末余额		年初余额	
	合并	母公司	合并	母公司
流动资产：				
货币资金	387,328,201.60	369,722,447.01	469,626,780.94	469,626,780.94
结算备付金				
拆出资金				
交易性金融资产				
应收票据				
应收账款	51,412,589.74	51,056,653.37	38,414,176.88	38,414,176.88
预付款项	26,225,156.95	26,225,156.95	15,853,846.81	15,853,846.81
应收保费				
应收分保账款				
应收分保合同准备金				
应收利息	717,600.06	717,600.06		
应收股利				
其他应收款	4,548,996.45	4,236,212.23	6,864,920.73	6,864,920.73
买入返售金融资产				
存货	25,139,008.18	25,139,008.18	16,436,730.97	16,436,730.97
一年内到期的非流动资产				
其他流动资产				
流动资产合计	495,371,552.98	477,097,077.80	547,196,456.33	547,196,456.33
非流动资产：				
发放委托贷款及垫款				
可供出售金融资产				
持有至到期投资				
长期应收款				
长期股权投资		20,000,000.00		
投资性房地产				
固定资产	91,315,818.28	91,173,341.43	17,672,185.50	17,672,185.50
在建工程	52,279,393.26	52,279,393.26	79,330,381.30	79,330,381.30
工程物资				
固定资产清理				
生产性生物资产				
油气资产				
无形资产	8,540,313.21	8,540,313.21	9,173,251.03	9,173,251.03
开发支出	1,289,367.51	1,289,367.51		
商誉				
长期待摊费用	1,375,427.56	11,917.10	3,407,537.34	3,407,537.34
递延所得税资产	1,071,932.29	983,462.75	1,062,658.36	1,062,658.36
其他非流动资产				
非流动资产合计	155,872,252.11	174,277,795.26	110,646,013.53	110,646,013.53
资产总计	651,243,805.09	651,374,873.06	657,842,469.86	657,842,469.86
流动负债：				
短期借款			12,000,000.00	12,000,000.00

向中央银行借款				
吸收存款及同业存放				
拆入资金				
交易性金融负债				
应付票据	12,485,492.75	12,485,492.75	4,262,813.00	4,262,813.00
应付账款	35,175,639.35	35,172,939.35	39,160,126.07	39,160,126.07
预收款项	2,083,955.98	2,083,955.98	1,436,704.29	1,436,704.29
卖出回购金融资产款				
应付手续费及佣金				
应付职工薪酬	277,929.69	244,036.00	69,290.36	69,290.36
应交税费	1,726,416.32	1,723,921.22	2,283,143.20	2,283,143.20
应付利息			67,113.75	67,113.75
应付股利				
其他应付款	1,163,907.88	978,139.88	1,672,037.51	1,672,037.51
应付分保账款				
保险合同准备金				
代理买卖证券款				
代理承销证券款				
一年内到期的非流动负债			11,500,000.00	11,500,000.00
其他流动负债				
流动负债合计	52,913,341.97	52,688,485.18	72,451,228.18	72,451,228.18
非流动负债：				
长期借款			16,000,000.00	16,000,000.00
应付债券				
长期应付款				
专项应付款				
预计负债				
递延所得税负债				
其他非流动负债	5,776,749.98	5,776,749.98	5,858,250.00	5,858,250.00
非流动负债合计	5,776,749.98	5,776,749.98	21,858,250.00	21,858,250.00
负债合计	58,690,091.95	58,465,235.16	94,309,478.18	94,309,478.18
所有者权益（或股东权益）：				
实收资本（或股本）	74,000,000.00	74,000,000.00	74,000,000.00	74,000,000.00
资本公积	433,536,273.32	433,536,273.32	433,536,273.32	433,536,273.32
减：库存股				
专项储备				
盈余公积	8,993,374.72	8,993,374.72	6,055,710.10	6,055,710.10
一般风险准备				
未分配利润	76,024,065.10	76,379,989.86	49,941,008.26	49,941,008.26
外币报表折算差额				
归属于母公司所有者权益合计	592,553,713.14	592,909,637.90	563,532,991.68	563,532,991.68
少数股东权益				
所有者权益合计	592,553,713.14	592,909,637.90	563,532,991.68	563,532,991.68
负债和所有者权益总计	651,243,805.09	651,374,873.06	657,842,469.86	657,842,469.86

(二) 利润表

编制单位：广州阳普医疗科技股份有限公司

2010 年 1-12 月

单位：元

项目	本期金额		上期金额	
	合并	母公司	合并	母公司
一、营业总收入	165,866,083.00	165,518,777.18	140,793,354.82	140,793,354.82
其中：营业收入	165,866,083.00	165,518,777.18	140,793,354.82	140,793,354.82
利息收入				
已赚保费				
手续费及佣金收入				
二、营业总成本	138,243,339.38	137,451,639.26	112,007,215.06	112,007,215.06
其中：营业成本	91,919,981.09	91,748,311.95	74,976,684.14	74,976,684.14
利息支出				
手续费及佣金支出				
退保金				
赔付支出净额				
提取保险合同准备金净额				
保单红利支出				
分保费用				
营业税金及附加	346,918.72	345,876.79	560,914.49	560,914.49
销售费用	21,590,518.68	21,407,695.80	17,590,121.97	17,590,121.97
管理费用	29,297,202.92	28,822,830.91	17,581,520.23	17,581,520.23
财务费用	-5,273,971.75	-5,232,405.50	1,115,169.01	1,115,169.01
资产减值损失	362,689.72	359,329.31	182,805.22	182,805.22
加：公允价值变动收益 (损失以“-”号填列)				
投资收益(损失以“-” 号填列)				
其中：对联营企业 和合营企业的投资收益				
汇兑收益(损失以“-” 号填列)				
三、营业利润(亏损以“-” 号填列)	27,622,743.62	28,067,137.92	28,786,139.76	28,786,139.76
加：营业外收入	8,925,335.70	8,925,335.70	2,101,416.18	2,101,416.18
减：营业外支出	3,084,857.05	3,084,857.05	100.77	100.77
其中：非流动资产处置 损失				
四、利润总额(亏损总额以 “-”号填列)	33,463,222.27	33,907,616.57	30,887,455.17	30,887,455.17
减：所得税费用	4,442,500.81	4,530,970.35	3,982,414.60	3,982,414.60
五、净利润(净亏损以“-” 号填列)	29,020,721.46	29,376,646.22	26,905,040.57	26,905,040.57
归属于母公司所有者 的净利润	29,020,721.46	29,376,646.22	26,905,040.57	26,905,040.57
少数股东损益				
六、每股收益：				
(一) 基本每股收益	0.39	0.40	0.51	0.51
(二) 稀释每股收益	0.39	0.40	0.51	0.51

七、其他综合收益				
八、综合收益总额	29,020,721.46	29,376,646.22	26,905,040.57	26,905,040.57
归属于母公司所有者的综合收益总额	29,020,721.46	29,376,646.22	26,905,040.57	26,905,040.57
归属于少数股东的综合收益总额				

(三) 现金流量表

编制单位：广州阳普医疗科技股份有限公司

2010 年 1-12 月

单位：元

项目	本期金额		上期金额	
	合并	母公司	合并	母公司
一、经营活动产生的现金流量：				
销售商品、提供劳务收到的现金	171,212,623.05	171,212,623.05	140,566,951.02	140,566,951.02
客户存款和同业存放款项净增加额				
向中央银行借款净增加额				
向其他金融机构拆入资金净增加额				
收到原保险合同保费取得的现金				
收到再保险业务现金净额				
保户储金及投资款净增加额				
处置交易性金融资产净增加额				
收取利息、手续费及佣金的现金				
拆入资金净增加额				
回购业务资金净增加额				
收到的税费返还	95,490.27	95,490.27	47,259.68	47,259.68
收到其他与经营活动有关的现金	14,539,197.29	14,496,066.28	8,234,145.27	8,234,145.27
经营活动现金流入小计	185,847,310.61	185,804,179.60	148,848,355.97	148,848,355.97
购买商品、接受劳务支付的现金	90,890,045.63	90,711,364.59	59,809,780.71	59,809,780.71
客户贷款及垫款净增加额				
存放中央银行和同业款项净增加额				
支付原保险合同赔付款项的现金				
支付利息、手续费及佣				

金的现金				
支付保单红利的现金				
支付给职工以及为职工支付的现金	21,529,000.78	21,460,885.83	14,819,089.08	14,819,089.08
支付的各项税费	10,239,174.44	10,226,887.39	10,392,876.63	10,392,876.63
支付其他与经营活动有关的现金	34,333,690.96	33,968,728.58	30,792,399.70	30,792,399.70
经营活动现金流出小计	156,991,911.81	156,367,866.39	115,814,146.12	115,814,146.12
经营活动产生的现金流量净额	28,855,398.80	29,436,313.21	33,034,209.85	33,034,209.85
二、投资活动产生的现金流量：				
收回投资收到的现金				
取得投资收益收到的现金				
处置固定资产、无形资产和其他长期资产收回的现金净额	3,000.00	3,000.00		
处置子公司及其他营业单位收到的现金净额				
收到其他与投资活动有关的现金				
投资活动现金流入小计	3,000.00	3,000.00		
购建固定资产、无形资产和其他长期资产支付的现金	70,862,178.44	69,048,847.44	64,572,805.37	64,572,805.37
投资支付的现金		20,000,000.00		
质押贷款净增加额				
取得子公司及其他营业单位支付的现金净额				
支付其他与投资活动有关的现金				
投资活动现金流出小计	70,862,178.44	89,048,847.44	64,572,805.37	64,572,805.37
投资活动产生的现金流量净额	-70,859,178.44	-89,045,847.44	-64,572,805.37	-64,572,805.37
三、筹资活动产生的现金流量：				
吸收投资收到的现金			471,980,000.00	471,980,000.00
其中：子公司吸收少数股东投资收到的现金				
取得借款收到的现金			22,000,000.00	22,000,000.00
发行债券收到的现金				
收到其他与筹资活动有关的现金	3,500,000.00	3,500,000.00	1,000,000.00	1,000,000.00
筹资活动现金流入小计	3,500,000.00	3,500,000.00	494,980,000.00	494,980,000.00
偿还债务支付的现金	39,500,000.00	39,500,000.00	12,500,000.00	12,500,000.00
分配股利、利润或偿付	346,737.50	346,737.50	740,405.69	740,405.69

利息支付的现金				
其中：子公司支付给少数股东的股利、利润				
支付其他与筹资活动有关的现金	3,597,300.00	3,597,300.00	8,797,203.00	8,797,203.00
筹资活动现金流出小计	43,444,037.50	43,444,037.50	22,037,608.69	22,037,608.69
筹资活动产生的现金流量净额	-39,944,037.50	-39,944,037.50	472,942,391.31	472,942,391.31
四、汇率变动对现金及现金等价物的影响	-350,762.20	-350,762.20	-59,576.24	-59,576.24
五、现金及现金等价物净增加额	-82,298,579.34	-99,904,333.93	441,344,219.55	441,344,219.55
加：期初现金及现金等价物余额	469,626,780.94	469,626,780.94	28,282,561.39	28,282,561.39
六、期末现金及现金等价物余额	387,328,201.60	369,722,447.01	469,626,780.94	469,626,780.94

(四) 合并所有者权益变动表

编制单位：广州阳普医疗科技股份有限公司

2010 年度

单位：元

项目	本期金额										上年金额											
	归属于母公司所有者权益									少数 股东 权益	所有 者权 益合 计	归属于母公司所有者权益									少数 股东 权益	所有 者权 益合 计
	实收 资本 (或 股本)	资本 公积	减：库 存股	专项 储备	盈余 公积	一般 风险 准备	未分 配利 润	其他	实收 资本 (或 股本)			资本 公积	减：库 存股	专项 储备	盈余 公积	一般 风险 准备	未分 配利 润	其他				
一、上年年末余额	74,000,000.00	433,536,273.32			6,055,710.10		49,941,008.26			563,532,991.68	48,800,000.00	836,273.32			3,365,206.04		25,726,471.75			78,727,951.11		
加：会计政策变更																						
前期差错更正																						
其他																						
二、本年初余额	74,000,000.00	433,536,273.32			6,055,710.10		49,941,008.26			563,532,991.68	48,800,000.00	836,273.32			3,365,206.04		25,726,471.75			78,727,951.11		
三、本年增减变动金额 (减少以“-”号填列)					2,937,664.62		26,083,056.84			29,020,721.46	25,200,000.00	432,700.00			2,690,504.06		24,214,536.51			484,805,040.57		
(一) 净利润							29,020,721.46			29,020,721.46							26,905,040.57			26,905,040.57		
(二) 其他综合收益																						
上述(一)和(二) 小计							29,020,721.46			29,020,721.46							26,905,040.57			26,905,040.57		

(三) 所有者投入和减少资本											25,200,000.00	432,700,000.00							457,900,000.00
1. 所有者投入资本											25,200,000.00	432,700,000.00							457,900,000.00
2. 股份支付计入所有者权益的金额																			
3. 其他																			
(四) 利润分配					2,937,664.62	-2,937,664.62							2,690,504.06	-2,690,504.06					0.00
1. 提取盈余公积					2,937,664.62	-2,937,664.62							2,690,504.06	-2,690,504.06					0.00
2. 提取一般风险准备																			
3. 对所有者(或股东)的分配																			
4. 其他																			
(五) 所有者权益内部结转																			
1. 资本公积转增资本(或股本)																			
2. 盈余公积转增资本(或股本)																			
3. 盈余公积弥补亏损																			

4. 其他																				
(六) 专项储备																				
1. 本期提取																				
2. 本期使用																				
(七) 其他																				
四、本期期末余额	74,000,000.	433,536,273.32			8,993,374.72		76,024,065.10			592,553,713.14	74,000,000.	433,536,273.32			6,055,710.10		49,941,008.26			563,532,991.68

(五) 母公司所有者权益变动表

编制单位：广州阳普医疗科技股份有限公司

2010 年度

单位：元

项目	本期金额								上年金额							
	实收资本(或股本)	资本公积	减：库存股	专项储备	盈余公积	一般风险准备	未分配利润	所有者权益合计	实收资本(或股本)	资本公积	减：库存股	专项储备	盈余公积	一般风险准备	未分配利润	所有者权益合计
一、上年年末余额	74,000,000.00	433,536,273.32			6,055,710.10		49,941,008.26	563,532,991.68	48,800,000.00	836,273.32			3,365,206.04		25,726,471.75	78,727,951.11
加：会计政策变更																
前期差错更正																
其他																
二、本年年初余额	74,000,000.00	433,536,273.32			6,055,710.10		49,941,008.26	563,532,991.68	48,800,000.00	836,273.32			3,365,206.04		25,726,471.75	78,727,951.11
三、本年增减变动金额(减少以“-”号填列)					2,937,664.62		26,438,981.60	29,376,646.22	25,200,000.00	432,700,000.00			2,690,504.06		24,214,536.51	484,805,040.57
(一) 净利润							29,376,646.22	29,376,646.22							26,905,040.57	26,905,040.57
(二) 其他综合收益																
上述(一)和(二)小计							29,376,646.22	29,376,646.22							26,905,040.57	26,905,040.57
(三) 所有者投入和减少资本									25,200,000.00	432,700,000.00						457,900,000.00
1. 所有者投入资本									25,200,000.00	432,700,000.00						457,900,000.00
2. 股份支付计入所有者权益的金额																
3. 其他																

(四) 利润分配					2,937,664.62	-2,937,664.62	0.00					2,690,504.06	-2,690,504.06	0.00
1. 提取盈余公积					2,937,664.62	-2,937,664.62	0.00					2,690,504.06	-2,690,504.06	0.00
2. 提取一般风险准备														
3. 对所有者(或股东)的分配														
4. 其他														
(五) 所有者权益内部结转														
1. 资本公积转增资本(或股本)														
2. 盈余公积转增资本(或股本)														
3. 盈余公积弥补亏损														
4. 其他														
(六) 专项储备														
1. 本期提取														
2. 本期使用														
(七) 其他														
四、本期期末余额	74,000,000.00	433,536,273.32			8,993,374.72	76,379,989.86	592,909,637.90	74,000,000.00	433,536,273.32			6,055,710.10	49,941,008.26	563,532,991.68

三、会计报表附注（如无特别说明，以下货币单位均为人民币元）

广州阳普医疗科技股份有限公司二〇一〇年度财务报表附注

一、公司基本情况

（一）公司的历史沿革

广州阳普医疗科技股份有限公司(以下简称“本公司或公司”)前身系广州阳普医疗用品有限公司，成立于1996年8月19日。2007年10月，由邓冠华、赵吉庆等29名自然人股东以及广州科技创业投资有限公司和广东省医药保健品进出口公司等两名法人股东共同作为发起人，经广州市工商行政管理局核准，广州阳普医疗用品有限公司整体变更设立为广州阳普医疗科技股份有限公司，取得广州市工商行政管理局颁发的注册号为4401011111660的企业法人营业执照，注册资本为人民币4,880万元。

2009年4月，根据本公司股东会决议和增资扩股协议规定，申请增加注册资本人民币660万元，变更后的注册资本为人民币5,540万元。

2009年12月7日，经中国证券监督管理委员会证监许可[2009]1307号文核准，本公司公开发行1,860万股人民币普通股，增加注册资本人民币1,860万元，变更后的注册资本为人民币7,400万元。经深圳证券交易所《关于广州阳普医疗科技股份有限公司人民币普通股股票在创业板上市的通知》（深证上[2009]190号）同意，本公司发行的人民币普通股股票在深圳证券交易所创业板上市，股票简称“阳普医疗”，股票代码“300030”，其中本次公开发行中网上定价发行的1,488万股股票于2009年12月25日起上市交易。

（二）行业性质

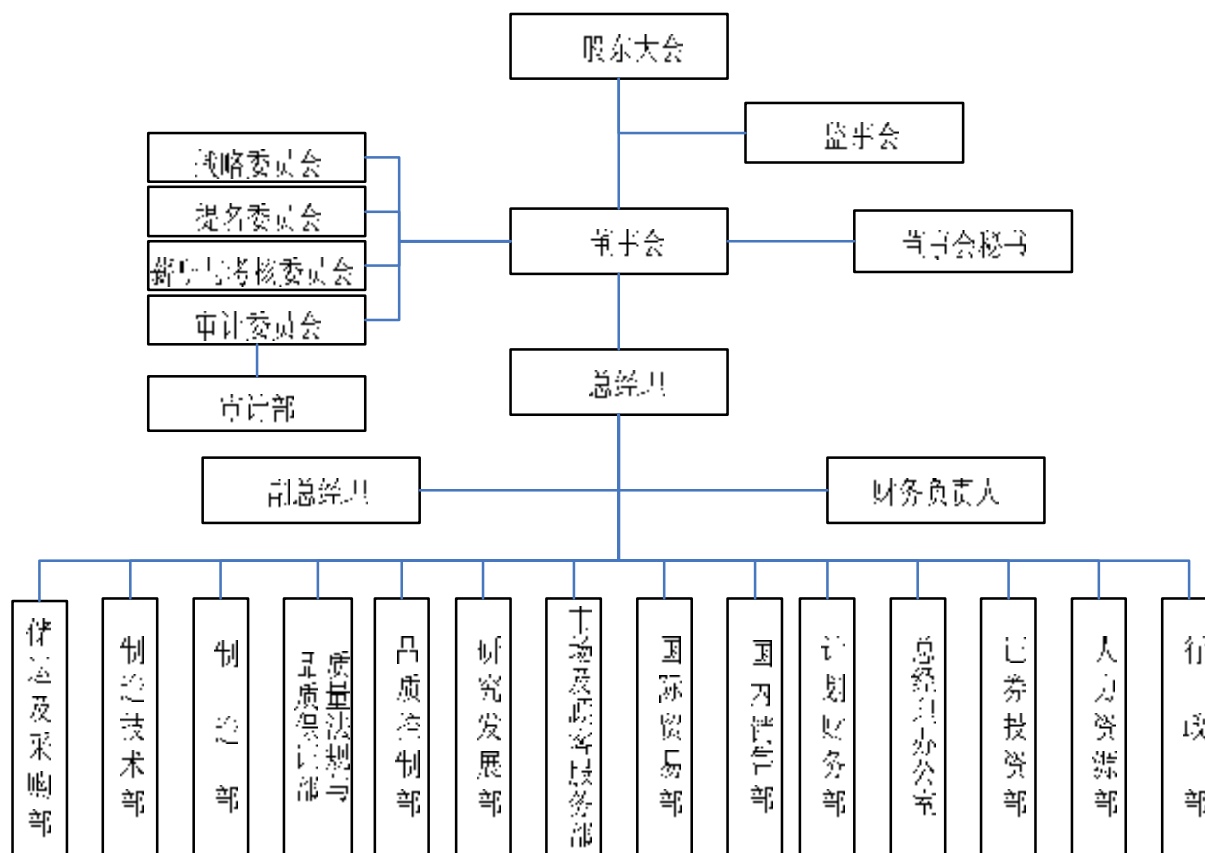
本公司所处的行业为生物医药行业，子行业为医疗仪器，具体属于医疗仪器中的医学检验领域。

（三）经营范围

本公司经营范围：生产医疗器械（详见医疗器械生产企业许可证粤食药监械生产许20010331号，有效期至2011年4月14日）；销售医疗器械（详见医疗器械经营企业许可证粤010079号，有效期到2012年4月5日）；生产、销售医学实验室设备、非许可类医疗辅助用品；医疗设备租赁、维修及技术咨询；货物进出口、技术进出口（法律、行政法规禁止的项目除外；法律、行政法规限制的项目须取得许可方可经营）；批发和零售贸易（国家专营专控商品除外）。

（四）基本组织结构

本公司现行的基本组织架构图如下：



二、公司主要会计政策、会计估计和前期差错

本公司于 2007 年 1 月 1 日执行新企业会计准则体系，下述会计政策、会计估计和合并会计报表的编制方法是按新会计准则体系制定的。

（一）财务报表的编制基础

本公司以持续经营为基础，根据实际发生的交易和事项，按照《企业会计准则—基本准则》和其他各项会计准则及其他相关规定进行确认和计量，在此基础上编制财务报表。

（二）遵循企业会计准则的声明

本公司编制的财务报表符合企业会计准则的要求，真实、完整地反映了报告期本公司的财务状况、经营成果和现金流量等有关信息。

（三）会计期间

自公历 1 月 1 日至 12 月 31 日止为一个会计年度。

（四）记账本位币

采用人民币为记账本位币。

（五）同一控制下和非同一控制下企业合并的会计处理方法

1. 同一控制下的企业合并

本公司在企业合并中取得的资产和负债，按照合并日在被合并方的账面价值计量。在合并中取得的净资产账面价值与支付的合并对价账面价值（或发行股份面值总额）的差额，调整资本公积，资本公积不足冲减的，调整留存收益。

本公司为进行企业合并而发生的各项直接相关费用，包括为进行企业合并而支付的审计费用、评估费用、法律服务费等，于发生时计入当期损益。

企业合并中发行权益性证券发生的手续费、佣金等，抵减权益性证券溢价收入，溢价收入不足冲减的，冲减留存收益。

被合并各方采用的会计政策与本公司不一致的，本公司在合并日按照本公司会计政策进行调整，在此基础上按照企业会计准则规定确认。

2. 非同一控制下的企业合并

本公司在购买日对作为企业合并对价付出的资产、发生或承担的负债按照公允价值计量。公允价值与其账面价值的差额，计入当期损益。

本公司在购买日对合并成本进行分配。

本公司对合并成本大于合并中取得的被购买方可辨认净资产公允价值份额的差额，确认为商誉；合并成本小于合并中取得的被购买方可辨认净资产公允价值份额的差额，计入当期损益。

企业合并中取得的被购买方除无形资产外的其他各项资产（不仅限于被购买方原已确认的资产），其所带来的经济利益很可能流入本公司且公允价值能够可靠计量的，单独确认并按公允价值计量；公允价值能够可靠计量的无形资产，单独确认为无形资产并按公允价值计量；取得的被购买方除或有负债以外的其他各项负债，履行有关义务很可能导致经济利益流出本公司且公允价值能够可靠计量的，单独确认并按照公允价值计量；取得的被购买方或有负债，其公允价值能可靠计量的，单独确认为负债并按照公允价值计量。

（六）合并财务报表的编制方法

本公司合并财务报表的合并范围以控制为基础确定，所有子公司均纳入合并财务报表。

所有纳入合并财务报表合并范围的子公司所采用的会计政策、会计期间与本公司一致，如子公司采用的会计政策、会计期间与本公司不一致的，在编制合并财务报表时，按本公司的会计政策、会计期间进行必要的调整。

合并财务报表以本公司及子公司的财务报表为基础，根据其他有关资料，按照权益法调整对子公司的长期股权投资后，由本公司编制。

合并财务报表时抵销本公司与各子公司、各子公司相互之间发生的内部交易对合并资产

负债表、合并利润表、合并现金流量表、合并所有者权益变动表的影响。

子公司少数股东分担的当期亏损超过了少数股东在该子公司期初所有者权益中所享有份额而形成的余额，若公司章程或协议未规定少数股东有义务承担的，该余额冲减本公司的所有者权益；若公司章程或协议规定由少数股东承担的，该余额冲减少数股东权益。

在报告期内，若因同一控制下企业合并增加子公司的，则调整合并资产负债表的期初数；将子公司合并当期期初至报告期末的收入、费用、利润纳入合并利润表；将子公司合并当期期初至报告期末的现金流量纳入合并现金流量表。

在报告期内，若因非同一控制下企业合并增加子公司的，则不调整合并资产负债表期初数；将子公司自购买日至报告期末的收入、费用、利润纳入合并利润表；该子公司自购买日至报告期末的现金流量纳入合并现金流量表。

在报告期内，本公司处置子公司，则该子公司期初至处置日的收入、费用、利润纳入合并利润表；该子公司期初至处置日的现金流量纳入合并现金流量表。

（七）现金等价物的确定标准

在编制现金流量表时，将同时具备期限短（从购买日起三个月内到期）、流动性强、易于转换为已知现金、价值变动风险很小四个条件的投资，确定为现金等价物。

（八）外币业务核算方法

外币业务采用交易发生日的即期汇率作为折算汇率折合成人民币记账。

外币货币性项目余额按资产负债表日即期汇率折算，由此产生的汇兑差额，除属于与购建符合资本化条件的资产相关的外币专门借款产生的汇兑差额按照借款费用资本化的原则处理外，均计入当期损益。以历史成本计量的外币非货币性项目，仍采用交易发生日的即期汇率折算，不改变其记账本位币金额。以公允价值计量的外币非货币性项目，采用公允价值确定日的即期汇率折算，由此产生的汇兑差额计入当期损益或资本公积。

（九）金融工具的分类、确认依据和计量方法

1. 金融工具的分类

管理层按照取得持有金融资产和承担金融负债的目的，将其划分为：以公允价值计量且其变动计入当期损益的金融资产或金融负债，包括交易性金融资产或金融负债（和直接指定为以公允价值计量且其变动计入当期损益的金融资产或金融负债）；持有至到期投资；贷款和应收款项；可供出售金融资产；其他金融负债等。

2. 金融工具的确认和计量方法

（1）以公允价值计量且其变动计入当期损益的金融资产或金融负债

取得时以公允价值（扣除已宣告但尚未发放的现金股利或已到付息期但尚未领取的债券利息）作为初始确认金额。

持有期间将取得的利息或现金股利确认为投资收益，期末将公允价值变动计入当期损益。

处置时，其公允价值与初始入账金额之间的差额确认为投资收益，同时调整公允价值变动损益。

(2) 持有至到期投资

取得时按公允价值（扣除已到付息期但尚未领取的债券利息）和相关交易费用之和作为初始确认金额。

持有期间按照摊余成本和实际利率（如实际利率与票面利率差别较小的，按票面利率）计算确认利息收入，计入投资收益。实际利率在取得时确定，在该预期存续期间或适用的更短期间内保持不变。

处置时，将所取得价款与该投资账面价值之间的差额计入投资收益。

(3) 应收款项

公司对外销售商品或提供劳务形成的应收债权，以及公司持有的其他企业的不包括在活跃市场上有报价的债务工具的债权，包括应收账款、其他应收款、应收票据、预付账款、长期应收款等，以向购货方应收的合同或协议价款作为初始确认金额；具有融资性质的，按其现值进行初始确认。

收回或处置时，将取得的价款与该应收款项账面价值之间的差额计入当期损益。

(4) 可供出售金融资产

取得时按公允价值（扣除已宣告但尚未发放的现金股利或已到付息期但尚未领取的债券利息）和相关交易费用之和作为初始确认金额。

持有期间将取得的利息或现金股利确认为投资收益。期末以公允价值计量且将公允价值变动计入资本公积（其他资本公积）。

处置时，将取得的价款与该金融资产账面价值之间的差额，计入投资损益；同时，将原直接计入所有者权益的公允价值变动累计额对应处置部分的金额转出，计入投资损益。

(5) 其他金融负债

按其公允价值和相关交易费用之和作为初始确认金额。采用摊余成本进行后续计量。

3. 金融资产转移的确认依据和计量方法

公司发生金融资产转移时，如已将金融资产所有权上几乎所有的风险和报酬转移给转入方，则终止确认该金融资产；如保留了金融资产所有权上几乎所有的风险和报酬的，则不终止确认该金融资产。

在判断金融资产转移是否满足上述金融资产终止确认条件时，采用实质重于形式的原则。公司将金融资产转移区分为金融资产整体转移和部分转移。金融资产整体转移满足终止确认条件的，将下列两项金额的差额计入当期损益：

- (1) 所转移金融资产的账面价值；

(2) 因转移而收到的对价，与原直接计入所有者权益的公允价值变动累计额（涉及转移的金融资产为可供出售金融资产的情形）之和。

金融资产部分转移满足终止确认条件的，将所转移金融资产整体的账面价值，在终止确认部分和未终止确认部分之间，按照各自的相对公允价值进行分摊，并将下列两项金额的差额计入当期损益：

(1) 终止确认部分的账面价值；

(2) 终止确认部分的对价，与原直接计入所有者权益的公允价值变动累计额中对应终止确认部分的金额（涉及转移的金融资产为可供出售金融资产的情形）之和。

金融资产转移不满足终止确认条件的，继续确认该金融资产，所收到的对价确认为一项金融负债。

4. 金融负债终止确认条件

金融负债的的现时义务全部或部分已经解除的，则终止确认该金融负债或其一部分；本公司若与债权人签定协议，以承担新金融负债方式替换现存金融负债，且新金融负债与现存金融负债的合同条款实质上不同的，则终止确认现存金融负债，并同时确认新金融负债。

对现存金融负债全部或部分合同条款作出实质性修改的，则终止确认现存金融负债或其一部分，同时将修改条款后的金融负债确认为一项新金融负债。

金融负债全部或部分终止确认时，终止确认的金融负债账面价值与支付对价（包括转出的非现金资产或承担的新金融负债）之间的差额，计入当期损益。

本公司若回购部分金融负债的，在回购日按照继续确认部分与终止确认部分的相对公允价值，将该金融负债整体的账面价值进行分配。分配给终止确认部分的账面价值与支付的对价（包括转出的非现金资产或承担的新金融负债）之间的差额，计入当期损益。

5. 金融资产和金融负债公允价值的确定方法

本公司采用公允价值计量的金融资产和金融负债全部直接参考活跃市场中的报价或采用估值技术等。

6. 金融资产（不含应收款项）减值准备计提

(1) 可供出售金融资产的减值准备：

期末如果可供出售金融资产的公允价值发生较大幅度下降，或在综合考虑各种相关因素后，预期这种下降趋势属于非暂时性的，就认定其已发生减值，将原直接计入所有者权益的公允价值下降形成的累计损失一并转出，确认减值损失。

(2) 持有至到期投资的减值准备：

持有至到期投资减值损失的计量比照应收款项减值损失计量方法处理。

(十) 应收款项坏账准备的确认标准和计提方法

1. 单项金额重大的应收款项坏账准备的确认标准、计提方法

单项金额重大的应收款项的确认标准：应收款项单项金额大于或等于 100 万元的客户和关联方企业款项；

单项金额重大的应收款项坏账准备的计提方法：单独进行减值测试，如有客观证据表明其发生了减值的，根据其未来现金流量现值低于其账面价值的差额，确认减值损失，计提坏账准备。单独测试未发生减值的应收款项，以账龄为信用风险特征根据账龄分析法计提坏账准备。

2. 单项金额不重大但按信用风险特征组合后该组合的风险较大的应收款项坏账准备的确定依据、计提方法

信用风险特征组合的确定依据：账龄 3 年以内同时确定不再发生业务往来关系且不属于重大的款项。

根据信用风险特征组合确定的计提方法：单独进行减值测试。如有客观证据表明其发生了减值的，根据其未来现金流量现值低于其账面价值的差额，确认减值损失，计提坏账准备。单独测试未发生减值的应收款项，以账龄为信用风险特征根据账龄分析法计提坏账准备。

3. 单项重大、单项金额不重大但按信用风险特征组合后该组合的风险较大以外的应收款项坏账准备计提方法

单项重大、单项金额不重大但按信用风险特征组合后该组合的风险较大以外的应收款项坏账准备采用账龄分析法。

根据以前年度与之相同或相类似的、具有类似信用风险特征的应收款项组合的实际损失率为基础，结合现时情况，确定以下坏账准备计提的比例：

应收款项账龄	提取比例
1 年以内	0.5%
1 年—2 年	10%
2 年—3 年	30%
3 年以上	100%

计提坏账准备时，以期末应收款项扣除合并报表范围内子公司之间往来款后的余额计提。

(十一) 存货

1. 存货的分类

存货分类包括：原材料、周转材料、库存商品等。

2. 发出存货的计价方法

存货发出时按加权平均法计价。

3. 存货的盘存制度

采用永续盘存制。

4. 低值易耗品和包装物的摊销方法

低值易耗品采用一次摊销法。

包装物采用一次摊销法。

5. 存货跌价准备的计提方法

期末对存货进行全面清查后，按存货的成本与可变现净值孰低提取或调整存货跌价准备。

产成品、库存商品和用于出售的材料等直接用于出售的商品存货，在正常生产经营过程中，以该存货的估计售价减去估计的销售费用和相关税费后的金额，确定其可变现净值；需要经过加工的材料存货，在正常生产经营过程中，以所生产的产成品的估计售价减去至完工时估计将要发生的成本、估计的销售费用和相关税费后的金额，确定其可变现净值；为执行销售合同或者劳务合同而持有的存货，其可变现净值以合同价格为基础计算，若持有存货的数量多于销售合同订购数量的，超出部分的存货的可变现净值以一般销售价格为基础计算。

（十二）长期股权投资

1. 投资成本确定

（1）企业合并形成的长期股权投资

同一控制下的企业合并：本公司以支付现金、转让非现金资产或承担债务方式以及以发行权益性证券作为合并对价的，在合并日按照取得被合并方所有者权益账面价值的份额作为长期股权投资的初始投资成本。长期股权投资初始投资成本与支付合并对价之间的差额，调整资本公积；资本公积不足冲减的，调整留存收益。合并发生的各项直接相关费用，包括为进行合并而支付的审计费用、评估费用、法律服务费用等，于发生时计入当期损益。

非同一控制下的企业合并：合并成本为购买日购买方为取得对被购买方的控制权而付出的资产、发生或承担的负债以及发行的权益性证券的公允价值。通过多次交换交易分步实现的企业合并，合并成本为每一单项交易成本之和。在合并合同中对可能影响合并成本的未来事项作出约定的，购买日如果估计未来事项很可能发生并且对合并成本的影响金额能够可靠计量的，也计入合并成本。

（2）其他方式取得的长期股权投资

以支付现金方式取得的长期股权投资，按照实际支付的购买价款作为初始投资成本。

以发行权益性证券取得的长期股权投资，按照发行权益性证券的公允价值作为初始投资成本。

投资者投入的长期股权投资，按照投资合同或协议约定的价值（扣除已宣告但尚未发放的现金股利或利润）作为初始投资成本，但合同或协议约定价值不公允的除外。

在非货币性资产交换具备商业实质和换入资产或换出资产的公允价值能够可靠计量的

前提下,非货币性资产交换换入的长期股权投资以换出资产的公允价值为基础确定其初始投资成本,除非有确凿证据表明换入资产的公允价值更加可靠;不满足上述前提的非货币性资产交换,以换出资产的账面价值和应支付的相关税费作为换入长期股权投资的初始投资成本。

通过债务重组取得的长期股权投资,其初始投资成本按照公允价值为基础确定。

2. 后续计量及损益确认

(1) 后续计量

本公司对子公司的长期股权投资,采用成本法核算,编制合并财务报表时按照权益法进行调整。

对被投资单位不具有共同控制或重大影响,并且在活跃市场中没有报价、公允价值不能可靠计量的长期股权投资,采用成本法核算。

对被投资单位具有共同控制或重大影响的长期股权投资,采用权益法核算。初始投资成本大于投资时应享有被投资单位可辨认净资产公允价值份额的差额,不调整长期股权投资的初始投资成本;初始投资成本小于投资时应享有被投资单位可辨认净资产公允价值份额的差额,计入当期损益。

被投资单位除净损益以外所有者权益其他变动的处理:对于被投资单位除净损益以外所有者权益的其他变动,在持股比例不变的情况下,本公司按照持股比例计算应享有或承担的部分,调整长期股权投资的账面价值,同时增加或减少资本公积(其他资本公积)。

(2) 损益确认

成本法下,除取得投资时实际支付的价款或对价中包含的已宣告但尚未发放的现金股利或利润外,本公司按照享有被投资单位宣告发放的现金股利或利润确认投资收益。

权益法下,在本公司确认应分担被投资单位发生的亏损时,按照以下顺序进行处理:首先,冲减长期股权投资的账面价值。其次,长期股权投资的账面价值不足以冲减的,以其他实质上构成(提示:应明确“其他实质上构成投资”的具体内容和认定标准)对被投资单位净投资的长期权益账面价值为限继续确认投资损失,冲减长期应收项目等的账面价值。最后,经过上述处理,按照投资合同或协议约定企业仍承担额外义务的,按预计承担的义务确认预计负债,计入当期投资损失。

被投资单位以后期间实现盈利的,本公司在扣除未确认的亏损分担额后,按与上述相反的顺序处理,减记已确认预计负债的账面余额、恢复其他实质上构成对被投资单位净投资的长期权益及长期股权投资的账面价值,同时确认投资收益。

3. 确定对被投资单位具有共同控制、重大影响的依据

按照合同约定对某项经济活动所共有的控制,仅在与该项经济活动相关的重要财务和经营决策需要分享控制权的投资方一致同意时存在,则视为与其他方对被投资单位实施共同控制;对一个企业的财务和经营决策有参与决策的权力,但并不能够控制或者与其他方一起共

同控制这些政策的制定，则视为投资企业能够对被投资单位施加重大影响。

4. 减值测试方法及减值准备计提方法

重大影响以下的、在活跃市场中没有报价、公允价值不能可靠计量的长期股权投资，其减值损失是根据其账面价值与按类似金融资产当时市场收益率对未来现金流量折现确定的现值之间的差额进行确定。

除因企业合并形成的商誉以外的存在减值迹象的其他长期股权投资，如果可收回金额的计量结果表明，该长期股权投资的可收回金额低于其账面价值的，将差额确认为减值损失。

因企业合并形成的商誉，无论是否存在减值迹象，每年都进行减值测试。

长期股权投资减值损失一经确认，不再转回。

(十三) 固定资产

1. 固定资产的确认条件

固定资产指为生产商品、提供劳务、出租或经营管理而持有，并且使用年限超过一年的有形资产。固定资产在同时满足下列条件时予以确认：①与该固定资产有关的经济利益很可能流入企业；②该固定资产的成本能够可靠地计量。

2. 各类固定资产的折旧方法

固定资产折旧采用年限平均法分类计提，根据固定资产类别、预计使用年限和预计净残值率确定折旧率。

符合资本化条件的固定资产装修费用，在两次装修期间与固定资产尚可使用年限两者中较短的期间内，采用年限平均法单独计提折旧。

融资租赁方式租入的固定资产，能合理确定租赁期届满时将会取得租赁资产所有权的，在租赁资产尚可使用年限内计提折旧；无法合理确定租赁期届满时能够取得租赁资产所有权的，在租赁期与租赁资产尚可使用年限两者中较短的期间内计提折旧。

各类固定资产折旧年限和年折旧率如下：

类别	折旧年限	残值率	年折旧率(%)
房屋及建筑物	40年	5%	2.375%
机器设备	5-10年	5%	9.5%-19%
运输设备	5-10年	5%	9.5%-19%
电子及其他设备	5年	5%	19%

对于股东出资投入的固定资产，根据评估确认使用年限及成新率确定其预计使用寿命和净残值率。

3. 固定资产的减值测试方法、减值准备计提方法

本公司在每期末判断固定资产是否存在可能发生减值的迹象。

固定资产存在减值迹象的，估计其可收回金额。可收回金额根据固定资产的公允价值减去处置费用后的净额与固定资产预计未来现金流量的现值两者之间较高者确定。

当固定资产的可收回金额低于其账面价值的，将固定资产的账面价值减记至可收回金额，减记的金额确认为固定资产减值损失，计入当期损益，同时计提相应的固定资产减值准备。

固定资产减值损失确认后，减值固定资产的折旧在未来期间作相应调整，以使该固定资产在剩余使用寿命内，系统地分摊调整后的固定资产账面价值（扣除预计净残值）。

固定资产的减值损失一经确认，在以后会计期间不再转回。

有迹象表明一项固定资产可能发生减值的，本公司以单项固定资产为基础估计其可收回金额。本公司难以对单项固定资产的可收回金额进行估计的，以该固定资产所属的资产组为基础确定资产组的可收回金额。

4. 融资租入固定资产的认定依据、计价方法

公司与租赁方所签订的租赁协议条款中规定了下列条件之一的，确认为融资租入资产：

- (1) 租赁期满后租赁资产的所有权归属于本公司；
- (2) 公司具有购买资产的选择权，购买价款远低于行使选择权时该资产的公允价值；
- (3) 租赁期占所租赁资产使用寿命的大部分；
- (4) 租赁开始日的最低租赁付款额现值，与该资产的公允价值不存在较大的差异。

公司在承租开始日，将租赁资产公允价值与最低租赁付款额现值两者中较低者作为租入资产的入账价值，将最低租赁付款额作为长期应付款的入账价值，其差额作为未确认的融资费。

（十四）投资性房地产

投资性房地产是指为赚取租金或资本增值，或两者兼有而持有的房地产，包括已出租的土地使用权、持有并准备增值后转让的土地使用权、已出租的建筑物。

公司对现有投资性房地产采用成本模式计量。对按照成本模式计量的投资性房地产一出租用建筑物采用与本公司固定资产相同的折旧政策，出租用土地使用权按与无形资产相同的摊销政策；对存在减值迹象的，估计其可收回金额，可收回金额低于其账面价值的，确认相应的减值损失。

（十五）在建工程

1. 在建工程的类别

在建工程以立项项目分类核算。

2. 在建工程结转为固定资产的标准和时点

在建工程项目按建造该项资产达到预定可使用状态前所发生的全部支出，作为固定资产的入账价值。所建造的固定资产在建工程已达到预定可使用状态，但尚未办理竣工决算的，

自达到预定可使用状态之日起，根据工程预算、造价或者工程实际成本等，按估计的价值转入固定资产，并按本公司固定资产折旧政策计提固定资产的折旧，待办理竣工决算后，再按实际成本调整原来的暂估价值，但不调整原已计提的折旧额。

3. 在建工程的减值测试方法、减值准备计提方法

本公司在每期末判断在建工程是否存在可能发生减值的迹象。

在建工程存在减值迹象的，估计其可收回金额。可收回金额根据在建工程的公允价值减去处置费用后的净额与在建工程预计未来现金流量的现值两者之间较高者确定。

当在建工程的可收回金额低于其账面价值的，将在建工程的账面价值减记至可收回金额，减记的金额确认为在建工程减值损失，计入当期损益，同时计提相应的在建工程减值准备。

在建工程的减值损失一经确认，在以后会计期间不再转回。

有迹象表明一项在建工程可能发生减值的，本公司以单项在建工程为基础估计其可收回金额。本公司难以对单项在建工程的可收回金额进行估计的，以该在建工程所属的资产组为基础确定资产组的可收回金额。

（十六）借款费用

1. 借款费用资本化的确认原则

本公司发生的借款费用，可直接归属于符合资本化条件的资产的购建或者生产的，予以资本化，计入相关资产成本；其他借款费用，在发生时根据其发生额确认为费用，计入当期损益。

符合资本化条件的资产，是指需要经过相当长时间的购建或者生产活动才能达到预定可使用或者可销售状态的固定资产、投资性房地产和存货等资产。

借款费用同时满足下列条件时开始资本化：

（1）资产支出已经发生，资产支出包括为购建或者生产符合资本化条件的资产而以支付现金、转移非现金资产或者承担带息债务形式发生的支出；

（2）借款费用已经发生；

（3）为使资产达到预定可使用或者可销售状态所必要的购建或者生产活动已经开始。

2. 借款费用资本化期间

资本化期间，指从借款费用开始资本化时点到停止资本化时点的期间，借款费用暂停资本化的期间不包括在内。

当购建或者生产符合资本化条件的资产达到预定可使用或者可销售状态时，借款费用停止资本化。

当购建或者生产符合资本化条件的资产中部分项目分别完工且可单独使用时，该部分资产借款费用停止资本化。

购建或者生产的资产各部分分别完工,但必须等到整体完工后才可使用或可对外销售的,在该资产整体完工时停止借款费用资本化。

3. 暂停资本化期间

符合资本化条件的资产在购建或生产过程中发生的非正常中断、且中断时间连续超过 3 个月的,则借款费用暂停资本化;该项中断如是所购建或生产的符合资本化条件的资产达到预定可使用状态或者可销售状态必要的程序,则借款费用继续资本化。在中断期间发生的借款费用确认为当期损益,直至资产的购建或者生产活动重新开始后借款费用继续资本化。

4. 借款费用资本化金额的计算方法

专门借款的利息费用(扣除尚未动用的借款资金存入银行取得的利息收入或者进行暂时性投资取得的投资收益)及其辅助费用在所购建或者生产的符合资本化条件的资产达到预定可使用或者可销售状态前,予以资本化。

根据累计资产支出超过专门借款部分的资产支出加权平均数乘以所占用一般借款的资本化率,计算确定一般借款应予资本化的利息金额。资本化率根据一般借款加权平均利率计算确定。

借款存在折价或者溢价的,按照实际利率法确定每一会计期间应摊销的折价或者溢价金额,调整每期利息金额。

(十七) 无形资产

1. 无形资产的计价方法

(1) 取得无形资产时按实际成本进行初始计量

外购无形资产的成本,包括购买价款、相关税费以及直接归属于使该项资产达到预定用途所发生的其他支出。购买无形资产的价款超过正常信用条件延期支付,实质上具有融资性质的,无形资产的成本以购买价款的现值为基础确定。

债务重组取得债务人用以抵债的无形资产,以该无形资产的公允价值为基础确定其入账价值,并将重组债务的账面价值与该用以抵债的无形资产公允价值之间的差额,计入当期损益;

在非货币性资产交换具备商业实质且换入资产或换出资产的公允价值能够可靠计量的前提下,非货币性资产交换换入的无形资产以换出资产的公允价值为基础确定其入账价值,除非有确凿证据表明换入资产的公允价值更加可靠;不满足上述前提的非货币性资产交换,以换出资产的账面价值和应支付的相关税费作为换入无形资产的成本,不确认损益。

以同一控制下的企业吸收合并方式取得的无形资产按被合并方的账面价值确定其入账价值;以非同一控制下的企业吸收合并方式取得的无形资产按公允价值确定其入账价值。

内部自行开发的无形资产,其成本包括:开发该无形资产时耗用的材料、劳务成本、注册费、在开发过程中使用的其他专利权和特许权的摊销以及满足资本化条件的利息费用,以

及为使该无形资产达到预定用途前所发生的其他直接费用。

(2) 后续计量

本公司在取得无形资产时分析判断其使用寿命。

对于使用寿命有限的无形资产，在为企业带来经济利益的期限内按直线法摊销；无法预见无形资产为企业带来经济利益期限的，视为使用寿命不确定的无形资产，不予摊销。

2. 使用寿命有限的无形资产的使用寿命估计情况

本公司报告期内使用寿命有限的无形资产主要包括：土地使用权和专利权。

(1) 使用寿命有限的无形资产的使用寿命估计情况：

项 目	预计使用寿命	依 据
专利权	10 年	专利权使用期限
信息系统	5 年	公司预计
土地	50 年	权属证使用年限
运营管理系统	10 年	公司预计
办公软件	10 年	公司预计
其他非专利技术	10 年	公司预计

(2) 无形资产的摊销

对于使用寿命有限的无形资产，在为企业带来经济利益的期限内按直线法摊销；无法预见无形资产为企业带来经济利益期限的，视为使用寿命不确定的无形资产，不予摊销。每年年度终了，对无形资产的使用寿命及摊销方法进行复核并作适当调整。

3. 使用寿命不确定的无形资产的判断依据

本公司报告期内没有使用寿命不确定的无形资产。

4. 无形资产减值准备的计提

对于使用寿命确定的无形资产，如有明显减值迹象的，期末进行减值测试。对于使用寿命不确定的无形资产，每期末进行减值测试。

对无形资产进行减值测试，估计其可收回金额。可收回金额根据无形资产的公允价值减去处置费用后的净额与无形资产预计未来现金流量的现值两者之间较高者确定。

当无形资产的可收回金额低于其账面价值的，将无形资产的账面价值减记至可收回金额，减记的金额确认为无形资产减值损失，计入当期损益，同时计提相应的无形资产减值准备。

无形资产减值损失确认后，减值无形资产的折耗或者摊销费用在未来期间作相应调整，以使该无形资产在剩余使用寿命内，系统地分摊调整后的无形资产账面价值（扣除预计净残值）。

无形资产的减值损失一经确认，在以后会计期间不再转回。

有迹象表明一项无形资产可能发生减值的，公司以单项无形资产为基础估计其可收回金额。公司难以对单项资产的可收回金额进行估计的，以该无形资产所属的资产组为基础确定

无形资产组的可收回金额。

5. 内部研发支出划分的具体标准

针对本公司研究开发阶段的特点，本公司研究阶段是指为满足顾客及市场需求，通过探索进行有计划的调查和实验，是否能在未来形成成果及能够带来未来经济利益的无形资产存在不确定性。开发阶段是指在进行商业性生产或使用前，将研究成果应用于产品设计及工艺改进，以生产出新的或具有实质性改进的材料、装置、产品等。本公司研究阶段的支出全部费用化计入当期损益。开发阶段的支出符合条件的资本化，确认为无形资产的成本。

本公司内部研究开发项目开发阶段的支出，同时满足下列条件的，确认为无形资产：

- ① 完成该无形资产以使其能够使用或出售在技术上具有可行性；
- ② 具有完成该无形资产并使用或出售的意图；
- ③ 无形资产产生经济利益的方式，包括能够证明运用该无形资产生产的产品存在市场或无形资产自身存在市场，无形资产将在内部使用的，应当证明其有用性；
- ④ 有足够的技术、财务资源和其他资源支持，以完成该无形资产的开发，并有能力使用或出售该无形资产；
- ⑤ 归属于该无形资产开发阶段的支出能够可靠地计量。

本公司具体操作如下：

研究阶段：

①根据顾客和市场的需求，确定研究的课题，经过对创意的提出、评估和筛选，并收集相关资料，进行市场调查，对符合本公司研发战略的项目按审批权限向本公司管理层或董事会提交研究立项审批表、研究任务书，经批准后完成研究立项；②经批准立项后，项目课题小组开始项目产品、技术的设计和试验以得到满足需要的技术或工艺实现手段，并据此输出技术文档；③经本公司医学实验室试验得到相应实验数据或通过第三方获得预临床数据；④经本公司技术委员会或第三方对技术文档及实验数据进行评审后，判定技术结果达到研究预期的技术要求，报经本公司总经理批准后完成研究阶段。由本公司管理层根据生产经营需要决定是否转入开发阶段。

本公司研究阶段的支出全部费用化并计入当期损益。

开发阶段：

①在项目研究阶段结束后，技术成果经本公司技术委员会鉴定，其技术途径、预临床结果或实验数据达到预期要求，拟将技术成果转化为产品或应用于生产，在报经本公司管理层审批后，对项目进行开发立项。本公司计划财务部将经批准的开发立项审批表作为开发阶段项目资本化开始的依据；②本公司组织项目开发人员进行项目产品、技术的开发。并对产品的定型、工艺的优化方法、产率的提高手段以及质量控制的方法等具体实施方案进行确定，经本公司技术委员会判定满足应用要求。计划财务部期间根据项目进展，按开发实际支出进行项目核算；③对新产品本公司依照国家关于医疗器械的要求，由第三方对研究成果最终转

化的产品进行临床试验，得到相应的临床数据。对于新技术的应用，本公司通过实验得到检测数据。④经本公司技术委员会或第三方对技术实施方案、临床试验结果或检测数据进行评审，确认满足设计开发要求后，报经本公司总经理批准完成开发阶段。最后根据经总经理批准的总结报告及经内审部门审计的报告对项目开发阶段进行结算。

本公司开发阶段支出可以确认为无形资产的具体条件为：①提供由本公司技术委员会或第三方确认满足设计开发要求的结论报告；②经本公司管理层判断，该无形资产形成的产品存在市场价值或无形资产可用于对外转让，或导致本公司生产工艺技术的提高，可应用于生产或出售；③提供经本公司总经理批准的总结报告，经本公司内审部门审计的结算报告。

（十八）长期待摊费用

1. 摊销方法

长期待摊费用在受益期内平均摊销。

2. 摊销年限

经营租赁方式租入固定资产的租金，按租赁合同规定的期限平均摊销。

经营租赁方式租入的固定资产改良支出，按剩余租赁期与租赁资产尚可使用年限两者中较短的期限平均摊销。

融资租赁方式租入的固定资产的符合资本化条件的装修费用，按两次装修间隔期间、剩余租赁期与固定资产尚可使用年限三者中较短的期限平均摊销。

（十九）应付债券

1. 应付债券的计价

本公司发行债券时，按照实际的发行价格总额，计入“应付债券”科目。

2. 债券溢价或折价的摊销方法

债券发行价格总额与债券面值总额的差额，作为债券溢价或折价，在债券的存续期间内按实际利率法或直线法于计提利息时摊销，并按借款费用的处理原则处理。

（二十）收入

1. 销售商品收入确认时间的具体判断标准

公司已将商品所有权上的主要风险和报酬转移给购买方；公司既没有保留与所有权相联系的继续管理权，也没有对已售出的商品实施有效控制；收入的金额能够可靠地计量；相关的经济利益很可能流入企业；相关的已发生或将发生的成本能够可靠地计量时，确认商品销售收入实现。

2. 提供劳务

在同一会计年度内开始并完成的劳务，在完成劳务时确认收入。如劳务的开始和完成分属不同的会计年度，在提供劳务交易的结果能够可靠估计的情况下，本公司在资产负债表

日按完工百分比法确认相关的劳务收入。当以下条件均能满足时，交易的结果能够可靠地估计：

- (1) 劳务总收入和总成本能够可靠地计量；
- (2) 与交易相关的经济利益能够流入企业；
- (3) 劳务的完成程度能够可靠地确定。

3. 确认让渡资产使用权收入的依据

与交易相关的经济利益很可能流入企业，收入的金额能够可靠地计量时。

分别下列情况确定让渡资产使用权收入金额：

- (1) 利息收入金额，按照他人使用本企业货币资金的时间和实际利率计算确定。
- (2) 使用费收入金额，按照有关合同或协议约定的收费时间和方法计算确定。

(二十一) 政府补助

1. 类型

政府补助，是本公司从政府无偿取得的货币性资产与非货币性资产。分为与资产相关的政府补助和与收益相关的政府补助。

2. 会计处理方法

与购建固定资产、无形资产等长期资产相关的政府补助，确认为递延收益，按照所建造或购买的资产使用年限分期计入营业外收入；

与收益相关的政府补助，用于补偿企业以后期间的相关费用或损失的，取得时确认为递延收益，在确认相关费用的期间计入当期营业外收入；用于补偿企业已发生的相关费用或损失的，取得时直接计入当期营业外收入。

(二十二) 递延所得税资产和递延所得税负债

1. 确认递延所得税资产的依据

公司以很可能取得用来抵扣可抵扣暂时性差异的应纳税所得额为限，确认由可抵扣暂时性差异产生的递延所得税资产。

2. 确认递延所得税负债的依据

公司将当期与以前期间应交未交的应纳税暂时性差异确认为递延所得税负债。但不包括商誉、非企业合并形成的交易且该交易发生时既不影响会计利润也不影响应纳税所得额所形成的暂时性差异。

(二十三) 主要会计政策、会计估计的变更

1. 会计政策变更

本公司本会计期间未发生会计政策变更。

2. 会计估计变更

本公司本会计期间未发生会计估计变更。

(二十四) 前期会计差错更正

本公司本会计期间未发生重大会计差错更正。

三、税项

(一) 公司主要税种和税率

税种	计税依据	税率	备注
增值税	商品销售收入	17%	
营业税	服务费收入	5%	
城建税	流转税税额	7%	
教育费附加	流转税税额	3%	
企业所得税	应纳税所得额	15%	注

注：本公司于 2008 年 12 月 16 日取得广东省科学技术厅、广东省财政厅、广东省国家税务局、广东省地方税务局批准颁发的《高新技术企业证书》，有效期：三年，证书编号：GR200844000601。本公司 2010 年度按 15% 的税率计缴企业所得税。

本公司的子公司广州瑞达医疗器械有限公司 2010 年度按 25% 的税率计缴企业所得税。

四、企业合并及合并财务报表

(一) 子公司情况

1. 通过设立或投资等方式取得的子公司

子公司全称	子公司类型	注册地	业务性质	注册资本	经营范围	期末实际出资额	实质上构成对子公司的净投资的其他项目余额	持股比例 (%)	表决权比例 (%)	是否合并报表	少数股东权益	少数股东权益中用于冲减少数股东损益的金额	从母公司所有者权益冲减子公司少数股东分担的本期亏损超过少数股东在该子公司期初所有者权益中所享有份额后的余额
广州瑞达医疗器械有限公司	控股子公司		有限责任公司	20,000,000.00	销售：三类、二类：注册穿刺器械，医用磁共振设备，医用超声仪器及有关设备，医用激光仪器设备，医用高频仪器设备，医用X射线设备，医用核素设备，临床检验分析仪器，手术室，急救室，诊疗室设备及器具，口腔科材料，医用高分子材料及制品，软件，二类：医用冷疗，低温，冷藏设备及器具，医用电子仪器设备，中医器械，医用化验和基础设备器具，口腔科设备及器具，病房护理设备及器具，消毒和灭菌设备及器具；医疗设备租赁、维修及技	20,000,000.00		100	100	是			

子公司全 称	子公 司类 型	注册地	业务 性质	注册资本	经营范围	期末实际出资 额	实质上构 成对子公 司的净投 资的其他 项目余额	持股 比例 (%)	表决权 比例 (%)	是 否 合 并 报 表	少数 股东 权益	少数股 东权益 中用于 冲减少 数股东 损益的 金额	从母公司所有者权益 冲减子公司少数股东 分担的本期亏损超过 少数股东在该子公司 期初所有者权益中所 享有份额后的余额
					术咨询；销售：机电一体 自动化设备；批发和零售 贸易（国家专营专控产品 除外）。								

(二) 本期不存在特殊目的主体或通过受托经营或承租等方式形成控制权的经营实体

(三) 合并范围发生变更的说明

与上年相比本年新增合并单位 1 家，原因为：广州瑞达医疗器械有限公司本年因新设而纳入合并财务报表范围。

(四) 本期新纳入合并范围的主体和本期不再纳入合并范围的主体

本期新纳入合并范围的子公司

名称	期末净资产	本期净利润
广州瑞达医疗器械有限公司	19,644,075.24	-355,924.76

五、合并财务报表主要项目注释

(一) 货币资金

项 目	期末余额			年初余额		
	原币金额	折算率	折合人民币	原币金额	折算率	折合人民币
现金						
人民币	18,907.95	1.00	18,907.95	3,508.50	1.00	3,508.50
现金小计	18,907.95		18,907.95	3,508.50		3,508.50
银行存款						
人民币存款	367,228,899.58	1.00	367,228,899.58	461,163,845.35	1.00	461,163,845.35
美元存款	673,904.32	6.6227	4,463,066.14	600,258.10	6.8282	4,098,682.36
欧元存款	8,197.17	8.8065	72,188.38	9,995.91	9.7971	97,930.93
银行存款小计	367,911,001.07		371,764,154.10			465,360,458.64
其他货币资金						
存出投资款						
银行承兑汇票保证金	12,485,493.55	1.00	12,485,493.55	4,262,813.80	1.00	4,262,813.80
信用证保证金	3,059,646.00	1.00	3,059,646.00			
其他货币资金小计	15,545,139.55		15,545,139.55	4,262,813.80		4,262,813.80
合计			387,328,201.60			469,626,780.94

1. 其中受限制的货币资金明细如下：

项目	期末余额
银行承兑汇票保证金	12,485,493.55
信用证保证金	3,059,646.00
合计	15,545,139.55

2. 货币资金期末余额比年初余额减少 82,298,579.34 元，减少比例为 17.52%，减少主要原因是：

公司本期偿还银行贷款 3,950 万元，增加对固定资产及在建工程的投入。

(二) 应收账款

1. 应收账款按种类披露

种 类	期末余额				年初余额			
	账面余额		坏账准备		账面余额		坏账准备	
	金额	比例 (%)	金额	比例 (%)	金额	比例 (%)	金额	比例 (%)
单项金额重大并单项计提坏账准备的应收账款								
按组合计提坏账准备的应收账款								
1. 单项金额重大的应收账款	17,353,626.49	33.44	163,062.86	34.05	3,719,437.34	9.62	18,597.19	7.01
2. 单项金额不重大但按信用风险特征组合后该组合的风险较大的应收账款								
3. 其他不重大应收账款	34,537,906.77	66.56	315,880.66	65.95	34,959,866.03	90.38	246,529.30	92.99
组合小计	51,891,533.26	100.00	478,943.52	100.00	38,679,303.37	100.00	265,126.49	100.00
单项金额虽不重大但单项计提坏账准备的应收账款								
合计	51,891,533.26	100.00	478,943.52	100.00	38,679,303.37	100.00	265,126.49	100.00

2. 单项金额重大的应收款项，确定该组合的依据是期末余额大于或等于 100 万元的客户余额及关联方企业款项。期末不存在单项金额重大并单项计提坏账准备的应收账款。

3. 组合中，采用账龄分析法计提坏账准备的应收账款：

账龄	期末余额			年初余额		
	账面余额		坏账准备	账面余额		坏账准备
	金额	比例 (%)		金额	比例 (%)	
1 年以内	49,752,677.13	95.88	248,763.39	38,152,756.31	98.64	190,763.78
1—2 年	2,057,383.55	3.96	205,738.36	502,427.06	1.30	50,242.71
2—3 年	81,472.58	0.16	24,441.77			
3 年以上				24,120.00	0.06	24,120.00
合计	51,891,533.26	100.00	478,943.52	38,679,303.37	100.00	265,126.49

4. 期末不存在单项金额虽不重大但单项计提坏账准备的应收账款。

5. 本期不存在转回或收回已确认为坏账的应收账款情况。

6. 本报告期不存在实际核销的应收账款情况。
7. 上述应收账款期末余额中没有持本公司 5%（含 5%）以上表决权股份的股东单位欠款。
8. 上述应收账款期末余额中没有关联方单位的应收款项。
9. 应收账款中欠款金额前五名：

单位名称	与本公司关系	账面余额	年限	占应收账款总额的比例(%)	性质或内容
TAAMLCorporation	非关联方	3,951,230.47	1 年以内	7.61	货款
四川奇瑞医疗器械有限公司	非关联方	3,486,540.00	1 年以内	6.72	货款
LaborImportComercialImportadoraExportadoraLtda	非关联方	1,815,293.18	1 年以内	3.50	货款
南方医科大学珠江医院	非关联方	1,541,787.00	1 年以内	2.97	货款
LabFocus Co., Ltd.	非关联方	1,510,954.44	1 年以内	2.91	货款
合计		12,305,805.09		23.71	

10. 应收账款期末账面余额比年初账面余额增加 13,212,229.89 元，增加比例为 34.16%，增加主要原因是：随同期销售收入增长相应增加，公司对信誉良好的客户延长信用期。

(三) 其他应收款

1. 其他应收款按种类披露：

种类	期末余额				年初余额			
	账面余额		坏账准备		账面余额		坏账准备	
	金额	比例(%)	金额	比例(%)	金额	比例(%)	金额	比例(%)
单项金额重大并单项计提坏账准备的其他应收款								
按组合计提坏账准备的其他应收款								
1. 单项金额重大的其他应收款					3,500,000.00	50.46		
2. 单项金额不重大但按信用风险特征组合后该组合的风险较大的其他应收款	50,039.50	1.07	50,039.50	45.32	21,181.00	0.31	21,181.00	29.85
3. 其他不重大其他应收款	4,609,367.85	98.93	60,371.40	54.68	3,414,705.66	49.23	49,784.93	70.15
组合小计	4,659,407.35	100.00	110,410.90	100.00	6,935,886.66	100.00	70,965.93	100.00
单项金额虽不重大但单项计提坏账准备的其他应收款								

种 类	期末余额				年初余额			
	账面余额		坏账准备		账面余额		坏账准备	
	金额	比例 (%)	金额	比例 (%)	金额	比例 (%)	金额	比例 (%)
合计	4,659,407.35	100.00	110,410.90	100.00	6,935,886.66	100.00	70,965.93	100.00

2. 单项金额重大的其他应收款，确定该组合的依据是期末余额大于或等于 100 万元的客户余额及关联方企业款项。期末不存在单项金额重大并单项计提坏账准备的其他应收款。

3. 组合中，采用账龄分析法计提坏账准备的其他应收款：

账龄	期末余额			年初余额		
	账面余额		坏账准备	账面余额		坏账准备
	金额	比例(%)		金额	比例 (%)	
1 年以内	4,378,923.37	93.98	21,894.62	4,390,123.99	63.30	15,950.62
1—2 年	153,282.80	3.29	15,328.28	2,467,700.98	35.58	16,770.10
2—3 年	77,161.68	1.66	23,148.50	56,880.69	0.82	17,064.21
3 年以上	50,039.50	1.07	50,039.50	21,181.00	0.31	21,181.00
合计	4,659,407.35	100.00	110,410.90	6,935,886.66	100.00	70,965.93

4. 期末不存在单项金额虽不重大但单项计提坏账准备的其他应收款。

5. 本期不存在转回或收回已确认为坏账的其他应收款情况。

6. 本报告期不存在实际核销的其他应收款情况。

7. 期末其他应收款未余额中没有持本公司 5%（含 5%）以上表决权股份的股东单位欠款。

8. 其他应收款中欠款金额前五名：

单位名称	与本公司关系	账面余额	年限	占其他应收款总额的比例(%)	性质或内容
备用金-国内销售部-省内	无	283,254.57	1 年内	6.08	备用金
备用金-上海	无	264,860.50	1 年内	5.68	备用金
备用金-北京办	无	237,136.27	1 年内	5.09	备用金
备用金-行政部	无	221,477.50	1 年内	4.75	备用金
备用金-山东	无	215,800.00	1 年内	4.63	备用金
合计		1,222,528.84		26.23	

9. 其他应收款期末账面余额比年初账面余额减少 2,276,479.31 元，减少比例为 32.82%，减少主要原因为：公司本期收回 350 万元借款保证金。

（四）预付款项

1. 预付款项按账龄列示：

账 龄	期末余额		年初余额	
	账面金额	比例(%)	账面金额	比例(%)
1 年以内	26,148,539.55	99.71	15,826,446.81	99.83

1 至 2 年	76,617.40	0.29	27,400.00	0.17
2 至 3 年				
3 年以上				
合 计	26,225,156.95	100.00	15,853,846.81	100.00

2. 预付款项金额前五名单位情况

单 位 名 称	与本公司关系	账面金额	时间	未结算原因
佛山市百达百通进出口贸易有限公司	非关联方	8,100,000.00	1 年以内	预付设备款
广州市斯伟登机电设备有限公司	非关联方	5,240,000.00	1 年以内	预付设备款
武汉法玛科技有限公司	非关联方	1,266,840.39	1 年以内	预付设备款
爱科来国际贸易（上海）有限公司	非关联方	1,256,763.83	1 年以内	预付设备款
上海透景生命科技有限公司	非关联方	1,219,272.87	1 年以内	预付设备款
合 计		17,082,877.09		

3. 预付款项期末余额中没有持本公司 5%（含 5%）以上表决权股份股东单位的预付款项。

4. 预付款项期末余额中没有关联方单位的预付款项。

5. 预付款项期末余额比年初余额增加 10,371,310.14 元，增加比例为 65.42%，增加主要原因是：
本期增加设备采购预付款。

（五）应收利息

项 目	年初余额	本期增加	本期减少	期末余额
1. 账龄一年以内的应收利息				
其中：（1）定期存款利息		717,600.06		717,600.06
合 计		717,600.06		717,600.06

（六）存货

1. 存货期末余额

项目	期末余额			年初余额		
	账面余额	跌价准备	账面价值	账面余额	跌价准备	账面价值
原材料	6,703,744.62	112,261.31	6,591,483.31	7,266,661.80	85,105.01	7,181,556.79

项目	期末余额			年初余额		
	账面余额	跌价准备	账面价值	账面余额	跌价准备	账面价值
周转材料	540,037.97		540,037.97	405,833.35		405,833.35
委托加工物资	18,699.31		18,699.31			
库存商品	18,119,793.31	131,005.72	17,988,787.59	8,898,075.13	48,734.30	8,849,340.83
合计	25,382,275.21	243,267.03	25,139,008.18	16,570,570.28	133,839.31	16,436,730.97

2. 存货跌价准备

存货种类	年初余额	本期计提额	本期减少		期末余额
			转回	转销	
原材料	85,105.01	27,156.30			112,261.31
库存商品	48,734.30	82,271.42			131,005.72
合计	133,839.31	109,427.72			243,267.03

3. 存货期末账面余额比年初账面余额增加 8,811,704.93 元，增加比例为 53.18%，增加主要原因是：年底为春节销售备货而增加库存商品。

(七) 固定资产

1. 固定资产情况

项目	年初余额	本期增加	本期减少	期末余额
一、账面原值合计	29,036,877.30	79,406,665.20	1,290,192.34	107,153,350.16
其中：房屋及建筑物		67,257,541.01		67,257,541.01
机器设备	19,825,541.88	6,665,287.67	445,291.00	26,045,538.55
运输设备	5,081,679.82	3,326,454.71	211,410.00	8,196,724.53
电子及其他设备	4,129,655.60	2,157,381.81	633,491.34	5,653,546.07
二、累计折旧合计	11,291,109.94	5,693,883.59	1,221,043.51	15,763,950.02
其中：房屋及建筑物		1,202,022.48		1,202,022.48
机器设备	6,876,805.73	3,121,299.87	444,173.54	9,553,932.06
运输设备	1,595,150.64	728,977.06	186,172.61	2,137,955.09
电子及其他设备	2,819,153.57	641,584.18	590,697.36	2,870,040.39
三、固定资产账面净值合计	17,745,767.36			91,389,400.14
其中：房屋及建筑物				66,055,518.53
机器设备	12,948,736.15			16,491,606.49
运输设备	3,486,529.18			6,058,769.44
电子及其他设备	1,310,502.03			2,783,505.68

项目	年初余额	本期增加	本期减少	期末余额
四、减值准备合计	73,581.86			73,581.86
其中：房屋及建筑物				
机器设备	14,358.00			14,358.00
运输设备	3,003.29			3,003.29
电子及其他设备	56,220.57			56,220.57
五、固定资产账面价值合计	17,672,185.50			91,315,818.28
其中：房屋及建筑物				66,055,518.53
机器设备	12,934,378.15			16,477,248.49
运输设备	3,483,525.89			6,055,766.15
电子及其他设备	1,254,281.46			2,727,285.11

2. 本期折旧额 5,693,883.59 元。

3. 本期由在建工程转入固定资产原价为 67,380,378.62 元。

4. 固定资产原值期末余额比年初余额增加 78,116,472.86 元，增加比例为 269.03%，增加主要原因是：阳普科技大楼部分工程完工转入固定资产、外购的机器设备增加。

5. 累计折旧期末余额比年初余额增加 4,472,840.08 元，增加比例为 39.61%，增加原因主要为：本期固定资产增加较多。

6. 期末余额无通过融资租赁租入的固定资产。

7. 期末余额无通过经营租赁租出的固定资产。

8. 期末余额无持有待售的固定资产。

(八) 在建工程

1. 在建工程明细如下：

项目	期末余额			年初余额		
	账面余额	减值准备	账面价值	账面余额	减值准备	账面价值
阳普科技大楼	11,869,084.54		11,869,084.54	77,129,377.39		77,129,377.39
开盖机项目（硬件部分）				647,236.41		647,236.41
改性医用高分子真空采血管全自动生产项目	14,245,478.36		14,245,478.36	1,553,767.50		1,553,767.50

项目	期末余额			年初余额		
	账面余额	减值准备	账面价值	账面余额	减值准备	账面价值
生物医学工程技术研究开发中心建设项目	3,564,512.20		3,564,512.20			
年产 200 台全自动真空采血管脱盖机产业化项目	1,239,503.68		1,239,503.68			
VBCN 一次性使用静脉采血针建设项目	12,576,480.79		12,576,480.79			
输液监护仪	8,784,333.69		8,784,333.69			
合计	52,279,393.26		52,279,393.26	79,330,381.30		79,330,381.30

2. 重大在建工程项目变动情况

工程项目名称	预算数(万元)	年初余额	本期增加	转入 固定资产	其他减少	工程投 入占预 算比例 (%)	利息资本化 累计金额	其中:本期 利息资本 化金额	本期利息 资本化率 (%)	资金 来源	期末余额
阳普科技大楼	130,000,000.00	77,129,377.39	16,372,003.20	67,380,378.62	14,251,917.43	72.17%	1,730,387.68	199,237.50	5.6702%	自筹及 借款	11,869,084.54
开盖机项目(硬件 部分)	700,000.00	647,236.41			647,236.41					自筹	
改性医用高分子 真空采血管全自 动生产项目	79,916,100.00	1,553,767.50	12,691,710.86			17.83				募集资 金及政 府拨款	14,245,478.36
生物医学工程技 术研究开发中心 建设项目	11,200,000.00		3,564,512.20			31.83				募集 资金	3,564,512.20
年产 200 台全自 动真空采血管脱 盖机产业化项目	12,000,000.00		1,239,503.68			10.33				募集 资金	1,239,503.68
VBCN 一次性使 用静脉采血针建 设项目	17,816,000.00		12,576,480.79			70.59				募集 资金	12,576,480.79
轮流监护仪项目	9,860,700.00		8,784,333.69			89.08				自筹	8,784,333.69
合计	261,492,800.00	79,330,381.30	55,228,544.42	67,380,378.62	14,899,153.84		1,730,387.68	199,237.50	5.6702%		52,279,393.26

3. 在建工程期末余额比年初余额减少 27,050,988.04 元, 减少比例为 34.10%, 减少主要原因是: 本期阳普科技大楼部分工程完工转入固定资产。

(九) 无形资产

1. 无形资产情况

项目	年初余额	本期增加	本期减少	期末余额
一、账面原值合计	10,221,207.85			10,221,207.85
信息系统	433,000.00			433,000.00
土地	5,406,037.40			5,406,037.40
运营管理系统	1,500,000.00			1,500,000.00
办公软件	346,000.00			346,000.00
开盖机软硬件技术	750,000.00			750,000.00
血清分离胶非专利技术	1,240,176.91			1,240,176.91
微生物拭子专利权	545,993.54			545,993.54
二、累计摊销合计	1,047,956.82	632,937.82		1,680,894.64
信息系统	267,016.59	86,594.30		353,610.89
土地	279,308.76	108,126.45		387,435.21
运营管理系统	275,000.00	150,000.00		425,000.00
办公软件	37,483.42	34,600.02		72,083.44
开盖机软硬件技术	81,250.00	75,000.00		156,250.00
血清分离胶非专利技术	103,348.10	124,017.71		227,365.81
微生物拭子专利权	4,549.95	54,599.34		59,149.29
三、无形资产账面净值合计	9,173,251.03			8,540,313.21
信息系统	165,983.41			79,389.11
土地	5,126,728.64			5,018,602.19
运营管理系统	1,225,000.00			1,075,000.00
办公软件	308,516.58			273,916.56
开盖机软硬件技术	668,750.00			593,750.00
血清分离胶非专利技术	1,136,828.81			1,012,811.10
微生物拭子专利权	541,443.59			486,844.25
四、减值准备合计				
信息系统				
土地				
运营管理系统				
办公软件				
开盖机软硬件技术				
血清分离胶非专利技术				

项目	年初余额	本期增加	本期减少	期末余额
微生物拭子专利权				
五、无形资产账面价值合计	9,173,251.03			8,540,313.21
信息系统	165,983.41			79,389.11
土地	5,126,728.64			5,018,602.19
运营管理系统	1,225,000.00			1,075,000.00
办公软件	308,516.58			273,916.56
开盖机软硬件技术	668,750.00			593,750.00
血清分离胶非专利技术	1,136,828.81			1,012,811.10
微生物拭子专利权	541,443.59			486,844.25

2. 本期摊销额 632,937.82 元。

(十) 开发支出

类别	年初余额	本年增加	本年转出数		期末余额
			计入当期损益金额	确认为无形资产金额	
资本化金额		1,289,367.51			1,289,367.51
费用化金额		10,585,415.12	10,585,415.12		
合计		11,874,782.63	10,585,415.12		1,289,367.51

本期开发支出占本期研究开发项目支出的比例为 10.86%。

(十一) 长期待摊费用

项目	原始发生额	期初余额	本期增加	本期摊销	其他减少	期末余额	其他减少原因	剩余摊销期限
经营租入固定资产改良支出	6,298,219.86	3,367,020.64	638,687.00	3,427,274.14		578,433.50		4 年
用友软件服务费	57,200.00	40,516.70		28,599.60		11,917.10		0.42 年
预付租金	1,134,000.00		1,134,000.00	348,923.04		785,076.96		27 个月
合计	7,489,419.86	3,407,537.34	1,772,687.00	3,804,796.78		1,375,427.56		

长期待摊费用期末余额比年初余额减少 2,032,109.78 元，减少比例为 59.64%，减少主要原因是：终止厂房经营租赁合同后转销租入固定资产改良支出。

(十二) 递延所得税资产

1. 已确认的递延所得税资产和递延所得税负债：

项目	期末余额	年初余额

递延所得税资产		
资产减值准备	117,790.36	63,050.86
预提款项		120,870.00
与资产相关的政府拨款	866,512.50	878,737.50
可抵扣亏损	87,629.43	
小计	1,071,932.29	1,062,658.36

2. 应纳税差异和可抵扣差异项目明细:

项目	金额
可抵扣差异项目	
资产减值准备	783,028.80
与资产相关的政府拨款	5,776,749.98
可抵扣亏损	350,517.73
小计	6,910,296.51

(十三) 资产减值准备

项目	年初余额	本期增加	本期减少		期末余额
			转回	转销	
一、坏账准备	336,092.42	253,262.00			589,354.42
其中：应收账款	265,126.49	213,817.03			478,943.52
其他应收款	70,965.93	39,444.97			110,410.90
二、存货跌价准备	133,839.31	109,427.72			243,267.03
三、固定资产减值准备	73,581.86				73,581.86
合计	543,513.59	362,689.72			906,203.31

资产减值准备本期增加 362,689.72 元，增加比例为 66.73%，增加主要原因是：随应收账款和其他应收款期末账面余额的增加，其坏账准备相应增加。

(十四) 短期借款

项目	期末余额	年初余额
保证借款		12,000,000.00
合计		12,000,000.00

公司于 2009 年 3 月与中国工商银行下九路支行签订 1,200 万元的短期借款合同，由广州凯得投资担保有限公司提供担保，本公司分别于 2010 年 2 月 26 日和 2010 年 3 月 25 日归还中国工商银行股份有限公司广州下九路支行人民币 500 万元和 700 万元的短期借款。

(十五) 应付票据

种类	期末余额	年初余额
银行承兑汇票	12,485,492.75	4,262,813.00
合计	12,485,492.75	4,262,813.00

1. 应付票据期末余额中下一会计期间将到期的金额 12,485,492.75 元。
2. 应付票据期末余额比年初余额增加 8,222,679.75 元，增加比例为 192.89%，增加主要原因为：本期对部分供应商采用票据结算方式进行支付。

(十六) 应付账款

1. 按账龄划分

项目	期末余额	年初余额
1 年以内	31,383,848.13	39,001,667.06
1 年—2 年	3,728,155.76	135,083.54
2 年—3 年	40,259.99	22,170.47
3 年以上	23,375.47	1,205.00
合计	35,175,639.35	39,160,126.07

2. 应付账款期末余额中，没有持本公司 5%(含 5%)以上表决权股份股东单位的款项。
3. 应付账款期末余额中，本公司没有欠关联方单位的款项。
4. 账龄超过 1 年的大额应付账款：

单位名称	期末余额	未结转原因	备注(报表日后已还款的应予注明)
乐清市金泰实业有限公司	2,086,986.39	未付材料款	
PRIMUS INTERNATIONAL LLG, H.K. LIMITED	967,162.20	未付材料款	

5. 应付账款期末余额比年初余额减少 3,984,486.72 元，减少比例为 10.17%，减少主要原因为：本期对部分供应商采用票据结算方式进行支付。

(十七) 预收款项

1. 按账龄划分：

项目	期末余额	年初余额
1 年以内	2,017,474.31	1,406,131.74
1 年—2 年	66,481.67	23,776.92
2 年—3 年		6,795.63
3 年以上		
合计	2,083,955.98	1,436,704.29

2. 预收账款期末余额中，没有欠持本公司 5%(含 5%)以上表决权股份股东单位的款项。

3. 预收账款期末余额中，本公司没有预收关联方单位的款项。
4. 预收账款期末余额中，没有超过一年的大额预收账款。
5. 预收账款期末余额比年初余额增加 647,251.69 元，增加比例为 45.05%，增加主要原因是：随同期销售收入的增加而同步增加。

(十八) 应付职工薪酬

项目	年初余额	本期增加	本期减少	期末余额
一、工资、奖金、津贴和补贴		15,352,147.74	15,324,356.05	27,791.69
二、职工福利费		2,185,874.66	2,185,874.66	
三、社会保险费		2,684,720.91	2,684,720.91	
其中：1. 医疗保险费		1,015,311.33	1,015,311.33	
2. 补充医疗保险		119,689.14	119,689.14	
3. 基本养老保险费		1,293,335.11	1,293,335.11	
4. 失业保险费		25,183.71	25,183.71	
5. 工伤保险费		45,976.63	45,976.63	
6. 生育保险费		122,801.49	122,801.49	
7. 重大疾病医疗补助		62,423.50	62,423.50	
四、住房公积金	8,256.00	797,470.00	555,588.00	250,138.00
五、工会经费和职工教育经费	61,034.36	464,856.24	525,890.60	
六、非货币性福利				
七、因解除劳动关系给予的补偿				
八、其他				
其中：以现金结算的股份支付				
合计	69,290.36	21,485,069.55	21,276,430.22	277,929.69

注：本公司没有拖欠职工薪酬。

(十九) 应交税费

税费项目	期末余额	年初余额
增值税	195,901.49	311,348.89
营业税	555.00	240.50
城市维护建设税	13,751.96	37,644.36
教育费附加	5,893.70	16,133.29
企业所得税	1,338,008.59	1,810,509.54
房产税	17,366.04	
土地使用税	-	
堤围防护费	133,378.01	102,174.62
个人所得税	1,688.03	
印花税	19,873.50	5,092.00

税费项目	期末余额	年初余额
合计	1,726,416.32	2,283,143.20

应交税费期末余额比年初余额减少 556,726.88 元，减少比例为 24.38%，减少主要原因是：期末应交增值税余额和应交企业所得税余额减少。

(二十) 应付利息

项目	期末余额	年初余额
长期借款应付利息		47,643.75
短期借款应付利息		19,470.00
合计		67,113.75

公司本期已清偿所有短期借款和长期借款，期末无应付利息。

(二十一) 其他应付款

1. 按账龄分：

项目	期末余额	年初余额
1 年以内	1,023,539.30	1,549,954.95
1 年—2 年	41,086.02	89,950.66
2 年—3 年	75,950.66	32,131.90
3 年以上	23,331.90	
合计	1,163,907.88	1,672,037.51

2. 其他应付款期末余额中持本公司 5% 以上（含 5%）表决权股份的股东欠款如下：

单位名称	期末余额	年初余额
广东省医药保健品进出口公司	402,900.00	
合计	402,900.00	

3. 其他应付款期末余额中没有账龄超过一年的大额其他应付款。

4. 其他应付款期末余额中关联方的其他应付款如下：

单位名称	期末余额	年初余额
广东省医药保健品进出口公司	402,900.00	
合计	402,900.00	

5. 其他应付款期末余额中没有金额较大的其他应付款。

6. 其他应付款期末余额比年初余额减少 508,129.63 元，减少比例为 30.39%，减少主要原因是：公司本期应付未付款项减少。

3. 一年内到期非流动负债

项目	期末余额	年初余额
长期借款		11,500,000.00
合计		11,500,000.00

1. 一年内到期的长期借款

借款类别	期末余额	年初余额
保证借款		11,500,000.00
合计		11,500,000.00

贷款单位	借款起始日	借款终止日	期末余额				年初余额			
			汇率	币种	外币金额	折合人民币	汇率	币种	外币金额	折合人民币
国家开发银行广东分行	2008.12.30	2010.02.05						人民币		11,500,000.00
合计										11,500,000.00

公司于 2010 年 2 月 05 日全部归还上述借款。

4. 长期借款

借款类别	期末余额	年初余额
保证借款		16,000,000.00
合计		16,000,000.00

贷款单位	借款起始日	借款终止日	期末余额				年初余额			
			汇率	币种	外币金额	折合人民币	汇率	币种	外币金额	折合人民币
国家开发银行广东分行	2008.12.30	2010.02.05						人民币		16,000,000.00
合计										16,000,000.00

公司于 2010 年 2 月 05 日全部归还上述长期借款。

5. 其他非流动负债

类别	期末余额	年初余额
递延收益	5,776,749.98	5,858,250.00
其中：与资产相关的政府补助	5,776,749.98	5,858,250.00
合计	5,776,749.98	5,858,250.00

1. 与资产相关的政府补助

类别	原始发生额	年初余额	本年增加额	本年摊销额	累计摊销额	期末余额
与资产相关的政府补助	9,170,000.00	5,858,250.00	3,250,000.00	3,331,500.02	3,393,250.02	5,776,749.98
合计	9,170,000.00	5,858,250.00	3,250,000.00	3,331,500.02	3,393,250.02	5,776,749.98

(1) 本公司 2007 年度收到广州市经济贸易委员会“真空采血管超声喷雾技术改进与应用”与资产相关的项目拨款 400,000.00 元，该项目尚未完工。

(2) 本公司 2007 年度收到荔湾区财政局“全自动微流控芯片 DNA 电泳分析仪研制和开发”与资产相关的项目拨款 200,000.00 元，本期已完工验收，按资产受益期结转营业外收入 38,000.02 元。

(3) 本公司 2007 年度收到“人类乳头状病毒基因诊断芯片实验室系统研制”与资产相关的项目专项拨款共 450,000.00，其中收到广州市科学技术局专项拨款 300,000.00 元，收到广州市荔湾区科学技术局专项拨款 150,000.00 元，本期已完工验收，按资产受益期结转营业外收入 85,500.00 元。

(4) 本公司 2008 年度、2009 年度收到广州开发区经济发展和科技局、广州市荔湾区科技局关于“控制人离体静脉血变异的新型材料研究及产业化”配套资金拨款共 870,000.00 元，该项目已完工，结转营业外收入 870,000.00 元。

(5) 本公司 2009 年 11 月收到广州开发区经济发展科技局关于“安全环保型真空采血管”项目配套资金拨款 4,000,000.00 元，该项目部分完工，按受益期结转营业外收入 2,338,000.00 元。

(6) 本公司 2010 年 9 月收到国家发展改革委-2010 年第二批产业技术研究与开发资金高技术产业发展项目投资计划资金“安全环保型真空采血系统高技术产业化”项目拨款 3,000,000.00 元，该项目尚未完工。

(7) 本公司 2010 年 11 月收到广州市科技和信息化局“组建广州市离体标本变异控制工程技术研究中心”项目拨款 250,000.00 元，该项目尚未完工。

2. 股本

本公司已注册发行及实收股本如下：

项目	期末余额		年初余额	
	股数	金额	股数	金额
A 股(每股面值人民币 1 元)	74,000,000.00	74,000,000.00	74,000,000.00	74,000,000.00

本年本公司股本变动金额如下：

项目	年初余额		本期变动增 (+) 减 (-)					期末余额	
	金额	比例%	发行新股	送股	公积金转股	其他	小计	金额	比例%
1. 有限售条件股份									
(1).国家持股									
(2).国有法人持股	23,124,800.00	31.25%				-19,324,800.00	-19,324,800.00	3,800,000.00	5.14%
(3).其他内资持股	32,275,200.00	43.62%				-2,713,383.00	-2,713,383.00	29,561,817.00	39.95%
其中：									
境内法人持股									
境内自然人持股	32,275,200.00	43.62%				-2,713,383.00	-2,713,383.00	29,561,817.00	39.95%
(4).外资持股									
其中：									
境外法人持股									
境外自然人持股									
(5)投资者配售股份	3,720,000.00	5.03%				-3,720,000.00	-3,720,000.00		
其中：									
国家持股	25,052.00	0.03%				-25,052.00	-25,052.00		
国有法人持股	694,115.00	0.94%				-694,115.00	-694,115.00		

项目	年初余额		本期变动增 (+) 减 (-)					期末余额	
	金额	比例%	发行新股	送股	公积金转股	其他	小计	金额	比例%
境内非国有法人持股	88,698.00	0.12%				-88,698.00	-88,698.00		
境内自然人持股									
境外法人持股	25,052.00	0.03%				-25,052.00	-25,052.00		
境外自然人持股									
基金、产品及其他	2,887,083.00	3.90%				-2,887,083.00	-2,887,083.00		
(6)高管锁定						172,760.00	172,760.00	172,760.00	0.23%
有限售条件股份合计	59,120,000.00	79.89%				-25,585,423.00	-25,585,423.00	33,534,577.00	45.32%
2. 无限售条件流通股									
(1).人民币普通股	14,880,000.00	20.11%				25,585,423.00	25,585,423.00	40,465,423.00	54.68%
(2).境内上市的外资股									
(3).境外上市的外资股									
(4).其他									
无限售条件流通股合计	14,880,000.00	20.11%				25,585,423.00	25,585,423.00	40,465,423.00	54.68%
合计	74,000,000.00	100.00%						74,000,000.00	100.00%

(二十六) 资本公积

项目	年初余额	本期增加	本期减少	期末余额
1. 资本溢价（股本溢价）				
（1）投资者投入的资本	432,792,773.32			432,792,773.32
（2）同一控制下企业合并的影响				
小计	432,792,773.32			432,792,773.32
2. 其他资本公积				
（1）被投资单位除净损益外所有者权益其他变动				
（2）可供出售金融资产公允价值变动产生的利得或损失				
（3）其他	743,500.00			743,500.00
小计	743,500.00			743,500.00
合计	433,536,273.32			433,536,273.32

(二十七) 盈余公积

项目	年初余额	本期增加	本期减少	期末余额
法定盈余公积	6,055,710.10	2,937,664.62		8,993,374.72
任意盈余公积				
储备基金				
企业发展基金				
其他				
合计	6,055,710.10	2,937,664.62	-	8,993,374.72

根据《公司法》和本公司章程的规定，并经 2011 年 2 月 25 日《第一届董事会第二十次会议决议》，本公司按净利润的 10% 提取法定盈余公积。

(二十八) 未分配利润

项 目	金 额	提取或分配比例
调整前上年末未分配利润	49,941,008.26	
调整年初未分配利润（调增+，调减-）		
调整后年初未分配利润	49,941,008.26	
加：本期归属于母公司所有者的净利润	29,020,721.46	
减：提取法定盈余公积	2,937,664.62	按净利润的 10%提取
提取任意盈余公积		
应付普通股股利		
转作股本的普通股股利		
期末未分配利润	76,024,065.10	

（二十九）营业总收入、营业总成本

1. 营业收入、营业成本

项目	本期发生额		上期金额	
	收入	成本	收入	成本
主营业务	165,763,238.00	91,919,981.09	140,640,665.82	74,976,684.14
其他业务	102,845.00		152,689.00	
合计	165,866,083.00	91,919,981.09	140,793,354.82	74,976,684.14

2. 主营业务（分产品）

项目	本期金额		上期金额	
	营业收入	营业成本	营业收入	营业成本
采血管	117,760,609.05	60,741,318.80	101,616,208.67	48,997,276.76
采血针	13,189,784.23	9,596,713.07	10,081,118.11	7,589,494.34
代理产品及其他	34,812,844.72	21,581,949.22	28,943,339.04	18,389,913.04
合计	165,763,238.00	91,919,981.09	140,640,665.82	74,976,684.14

3. 主营业务（分地区）

地区	本期金额		上期金额	
	营业收入	营业成本	营业收入	营业成本
华南沿海	67,108,272.02	29,607,185.34	63,402,692.36	27,601,044.96
其他中国区	31,770,483.57	18,215,477.86	28,083,677.99	15,795,016.69
海外市场	66,884,482.41	44,097,317.89	49,154,295.47	31,580,622.49
合计	165,763,238.00	91,919,981.09	140,640,665.82	74,976,684.10

4. 本公司前五名客户的销售收入情况如下：

会计期间	前五名客户	占当年全部销售
	销售收入总额	收入总额的比例
2010 年度	34,897,254.53	21.05%
2009 年度	26,762,816.28	19.01%

5. 公司前五名客户的营业收入情况:

客户名称	营业收入总额	占公司全部营业收入的比例(%)
CorwayLtd.	12,513,843.26	7.54
LaborImportComercialImportadoraExportadoraLtda	8,613,203.66	5.19
TAAMLCorporation	5,354,740.49	3.23
LabFocusCo.,Ltd.	4,308,115.36	2.60
Rafel,LLC	4,107,351.76	2.48
合计	34,897,254.53	21.04

6. 营业收入本期发生额比上期发生额增加 25,072,728.18 元, 增加比例为 17.81%, 增加原因主要为: 销售规模扩大导致营业收入增加。

(三十) 营业税金及附加

项目	本期金额	上期金额	计缴标准
营业税	5,142.25	7,634.45	服务费收入的 5%
城市维护建设税	239,245.44	387,556.39	流转额的 7%
教育费附加	102,531.03	165,723.65	流转额的 3%
合计	346,918.72	560,914.49	

营业税金及附加本期发生额比上期发生额减少 213,995.77 元, 减少比例为 38.15%, 减少主要原因是: 本期城市维护建设税和教育费附加减少。

(三十一) 销售费用

项目	本期金额	上期金额
销售费用	21,590,518.68	17,590,121.97
合计	21,590,518.68	17,590,121.97

销售费用本期发生额比上年增加 4,000,396.71 元, 增加比例为 22.74%, 增加主要原因是: 销售规模扩大, 销售费用相应增加; 公司继续加强市场开发力度、保持较高市场开发投入。

(三十二) 管理费用

项目	本期金额	上年金额
管理费用	29,297,202.92	17,581,520.23
合计	29,297,202.92	17,581,520.23

管理费用本期发生额比上期发生额增加 11,715,682.69 元, 增加比例为 66.64%, 增加主

要原因是：公司搬迁致使当期费用增加；公司加大研发投入；公司引进人才及薪酬政策调整增加薪酬支出；公司搬迁到阳普科技大楼后办公费、折旧费等固定办公费用增加。

（三十三）财务费用

类别	本期金额	上期金额
利息支出	162,943.58	743,559.71
减：利息收入	6,234,383.58	97,148.88
汇兑损益	804,400.43	88,900.46
减：汇兑收益	161,320.62	50,936.51
担保费	-	324,000.00
其他	154,388.44	106,794.23
合计	-5,273,971.75	1,115,169.01

财务费用本期发生额比上期发生额减少 6,389,140.76 元，减少比例为 572.93%，减少主要原因是：募集资金存放银行产生利息收入。

（三十四）资产减值损失

项目	本期金额	上期金额
1. 坏账损失	253,262.00	118,415.56
2. 存货跌价损失	109,427.72	64,389.66
3. 可供出售金融资产减值损失		
4. 持有至到期投资减值损失		
5. 长期股权投资减值损失		
6. 投资性房地产减值损失		
7. 固定资产减值损失		
8. 工程物资减值损失		
9. 在建工程减值损失		
10. 生产性生物资产减值损失		
11. 油气资产减值损失		
12. 无形资产减值损失		
13. 商誉减值损失		
14. 其他		
合计	362,689.72	182,805.22

资产减值损失本期发生额比上期发生额增加 179,884.50 元，增加比例为 98.40%，增加主要原因是：主要是本期期末应收款项余额、账龄变化，当期坏账准备增加。

（三十五）营业外收入

1. 营业外收入明细

项目	本期金额	上期金额	计入当期非经常性损益的金额
非流动资产处置利得合计			
其中：固定资产处置利得		771.18	
无形资产处置利得			
债务重组利得			
非货币性资产交换利得			
接受捐赠			
与收益相关的政府补助	5,593,835.68	2,032,495.00	5,593,835.68
与资产相关的政府补助摊销	3,331,500.02	61,750.00	3,331,500.02
盘盈利得			
其他		6,400.00	
合计	8,925,335.70	2,101,416.18	8,925,335.70

2. 政府补助明细

项目	本期金额
与资产相关的政府补助摊销—全自动微流控芯片 DNA 电泳分析仪研制和开发	38,000.02
与资产相关的政府补助摊销—人类乳头状病毒基因诊断芯片实验室系统研制	85,500.00
控制人离体静脉血变异的新型材料研究及产业化项目的政府补助摊销	870,000.00
安全环保型真空采血管项目的政府补助摊销	2,338,000.00
广州市萝岗区企业建设局出口补助款项	38,426.00
广州开发区企业建设局款“广东省品牌发展专项资金”	175,000.00
广州开发区企业建设局“2009 年度广州市支持企业境外参展专项资金”	48,467.00
广州市萝岗区企业建设局“2008 年优化机电和高新技术产品进出口结构资金”	850,000.00
开发区企业建设局“2009 年度省保持外贸稳定增长（开拓国际市场）资金（第二批）”	220,000.00
开发区企业建设局“2009 年度开拓国际市场资金（第二批）”	30,000.00
开发区经济发展和科技局担保贴息款项	360,000.00
知识产权局专利补助款项	2,400.00
广州开发区经济发展和科技局改制及上市辅导资助款项	2,000,000.00
广州市场经济技术开发区物价局 2009 年度企业专项价格补贴款项	91,515.68
广州开发区建设局“医用 PET 试管多行腔热流道精密成型系统技术改造项目”市补助款项	800,000.00
广州开发区建设局“医用 PET 试管多行腔热流道精密成型系统	800,000.00

项目	本期金额
技术改造项目”区配套款项	
广州开发区企业建设局-机电高新技术产品出口退税征退差扶持资金及清算款项	38,027.00
合计	8,925,335.70

营业外收入本期发生额比上期发生额增加 6,823,919.52 元，增加比例为 324.73%，主要是政府补助。

(三十六) 营业外支出

项目	本期金额	上期金额	计入当期非经常性损益的金额
非流动资产处置损失合计		100.77	
其中：固定资产处置损失	66,148.83	100.77	66,148.83
无形资产处置损失			
长期待摊费用处置损失	3,018,708.22		3,018,708.22
债务重组损失			
非货币性资产交换损失			
对外捐赠			
非常损失			
盘亏损失			
罚款及滞纳金支出			
合计	3,084,857.05	100.77	3,084,857.05

1. 未发生占报告期利润总额 10%（含 10%）以上的营业外支出。

2. 营业外支出本期发生额比上期发生额增加 3,084,756.28 元，增加比例为 306.12%，增加主要原因是：终止厂房经营租赁合同后转销租入固定资产改良支出。

(三十七) 所得税费用

项目	本期金额	上期金额
按税法及相关规定计算的当期所得税	4,451,774.74	5,004,208.66
递延所得税费用	-9,273.93	-1,021,794.06
合计	4,442,500.81	3,982,414.60

(三十八) 基本每股收益和稀释每股收益的计算过程

1. 每股收益情况:

项目	本期金额		上期金额	
	基本每股收益	稀释每股收益	基本每股收益	稀释每股收益
归属于公司普通股股东的净利润	0.39	0.39	0.51	0.51
扣除非经常性损益后归属于公司普通股股东的净利润	0.33	0.33	0.47	0.47

2. 基本每股收益计算过程:

项目	本期计算过程	上期计算过程
年初股本总额	74,000,000.00	48,800,000.00
增发 A 股普通股股票		6,600,000.00
当年普通股加权平均数	74,000,000.00	53,200,000.00
归属于普通股股东的当年净利润	29,020,721.46	26,905,040.57
基本每股收益	0.39	0.51
扣除非经常性损益后归属于公司普通股股东的净利润	24,056,314.61	25,118,922.47
基本每股收益	0.33	0.47

(三十九) 现金流量表附注

1. 收到的其他与经营活动有关的现金

项目	本期金额
合计	14,496,066.28
其中:	
募集资金项目利息收入	5,173,161.04
政府补助	8,843,835.68

2. 支付的其他与经营活动有关的现金

项目	本期金额
合计	33,968,728.58
其中:	
会务费	4,176,974.13
差旅费、交通费	4,116,414.36
汽车运输费	3,242,815.48
办公费	2,063,866.46
租赁费	654,722.30

3. 收到的其他与筹资活动有关的现金

项目	本期金额
合 计	3,500,000.00
其中：	
借款保证金	3,500,000.00

4. 支付的其他与筹资活动有关的现金

项目	本期金额
合 计	3,597,300.00
其中：	
上市费用	3,597,300.00

(四十) 现金流量表补充资料

1. 现金流量表补充资料

项 目	本期金额	上期金额
1、将净利润调节为经营活动现金流量		
净利润	29,020,721.46	26,905,040.57
加：资产减值准备	362,689.72	182,805.22
固定资产折旧、油气资产折耗、生产性生物资产折旧	5,693,883.59	3,418,366.67
无形资产摊销	632,937.82	886,541.91
长期待摊费用摊销	3,804,796.78	713,308.14
处置固定资产、无形资产和其他长期资产的损失 (收益以“-”号填列)	66,148.83	-670.41
固定资产报废损失(收益以“-”号填列)		
公允价值变动损失(收益以“-”号填列)		
财务费用(收益以“-”号填列)	279,623.75	740,405.69
投资损失(收益以“-”号填列)		
递延所得税资产减少(增加以“-”号填列)	-9,273.93	-1,021,794.06
递延所得税负债增加(减少以“-”号填列)		
存货的减少(增加以“-”号填列)	-8,702,277.21	2,690,054.99
经营性应收项目的减少(增加以“-”号填列)	-21,416,488.44	-26,866,323.46
经营性应付项目的增加(减少以“-”号填列)	19,122,636.43	25,386,474.59
其 他		
经营活动产生的现金流量净额	28,855,398.80	33,034,209.85
2、不涉及现金收支的重大投资和筹资活动		
债务转为资本		
一年内到期的可转换公司债券		

项 目	本期金额	上期金额
融资租入固定资产		
3、现金及现金等价物净变动情况		
现金的期末余额	387,328,201.60	469,626,780.94
减：现金的期初余额	469,626,780.94	28,282,561.39
加：现金等价物的期末余额		
减：现金等价物的期初余额		
现金及现金等价物净增加额	-82,298,579.34	441,344,219.55

2. 现金及现金等价物

项目	本期金额	上期金额
一、现金	387,328,201.60	469,626,780.94
其中：库存现金	18,907.95	3,508.50
可随时用于支付的银行存款	371,764,154.10	465,360,458.64
可随时用于支付的其他货币资金	15,545,139.55	4,262,813.80
可用于支付的存放中央银行款项		
存放同业款项		
拆放同业款项		
二、现金等价物		
其中：三个月内到期的债券投资		
三、期末现金及现金等价物余额	387,328,201.60	469,626,780.94
其中：母公司或集团内子公司使用受限制的 现金及现金等价物	15,545,139.55	

注：年末银行承兑汇票保证金 12,485,493.55 元，信用证保证金 3,059,646.00 元。

六、关联方及关联交易

(一) 存在控制关系的关联方对本公司持股比例和表决权比例

名称	年初余额		本年增加		本年减少		期末余额	
	对本公司 持股比例	表决权 比例	对本公司 持股比例	表决权 比例	对本公司 持股比例	表决权 比例	对本公司 持股比例	表决权 比例
邓冠华	23.25%	23.25%					23.25%	23.25%

注 1：根据本公司于 2009 年 3 月 13 日召开的《第一届董事会第十六次会议决议》和 2009 年 3 月 29 日召开的《2009 年第二次临时股东大会决议》通过了《关于广州阳普医疗科

技股份有限公司增资扩股方案的议案》，同意本公司注册资本由4,880万元增加到5,540万元；

注2：根据本公司于2009年7月10日召开的《第一届董事会第十八次临时会议决议》和2009年7月25日召开的《2009年度第三次临时股东大会决议》通过了《关于公司向中国证券监督管理委员会申请首次发行股票并在创业板上市的议案》。2009年12月7日，经中国证券监督管理委员会证监许可[2009]1307号文核准，本公司公开发行1,860万股人民币普通股，增加注册资本人民币1,860万元，变更后的注册资本为人民币7,400万元。经上述增资及发行股票后，实际控制人邓冠华对本公司持股比例和表决权比例下降。

（二）不存在控制关系的关联方

企业/个人名称	与公司的关系	企业组织机构代码
广东省医药保健品进出口公司	公司股东	19034297-5
广州科技创业投资有限公司	公司股东	73716330-6
国信弘盛投资有限公司	公司股东	67859015-5
广州瑞达医疗器械有限公司	全资子公司	55835582-0
赵吉庆	公司股东、董事	
蒋广成	公司股东、董事	
李江峰	公司股东、董事	
连庆明	公司股东、董事	
熊德志	公司股东、监事	
周敏	公司股东、监事	
胡宏伟	公司股东、监事	
张红	公司股东、控股股东配偶	
张文	公司股东、 控股股东配偶的直系亲属	

（三）关键管理人员

人员名称	与本公司的关系
邓冠华	董事长、总经理
连庆明	董事、董事会秘书、副总经理
闫红玉	董事、副总经理、财务负责人
马海波	副总经理

（四）关联方交易：

1. 关联方应收应付款项余额

项目	关联方	期末余额		年初余额	
		账面 余额	占所属科目全 部余额的比重 (%)	账面 余额	占所属科目全 部余额的比重 (%)
其他应付款					
	广东省医药保健品进出口公司	402,900.00	34.62		

2. 关联方租赁情况

本公司于 2007 年 1 月 10 日与广东省医药保健品进出口公司签订的《厂房续租合同》，本公司租用广东省医药保健品进出口公司拥有的坐落于芳村花海街 16 号范围内的建筑物及场地，其中租赁物的建筑面积总共 7,900 平方米。租赁期限从 2006 年 11 月 8 日至 2014 年 11 月 7 日，按建筑面积以单价 8.5 元/平方米/月计算月租金。该租赁合同已于 2010 年 6 月终止。

2010 年度、2009 年度的租金情况列示如下：

租赁方	性质	2010 年度	2009 年度
广东省医药保健品进出口公司	租金	402,900.00	805,800.00

3. 关联方担保情况

关联方担保情况说明：

(1) 本公司于 2008 年 12 月 30 日与国家开发银行广东省分行签订人民币 3,000 万元资金的借款合同，由广东银达担保投资集团有限公司为本公司提供担保；本公司以位于广州市高新技术开发区科学城开源大道以南、开创大道以西 KXCD-C1-1 地块和附上建筑的在建工程抵押作价 2,036 万元作为反担保抵押物，同时本公司股东邓冠华为借款反担保人承担不可撤销、连带责任。本公司已于 2010 年 2 月 25 日清还该笔借款并于 2010 年 3 月 2 日在国家土地资源局撤销抵押备案。该担保情况已经履行完毕。

(2) 本公司于 2009 年 3 月 27 日与中国工商银行股份有限公司广州下九路支行签订人民币 700 万元、人民币 500 万元的短期借款合同，由广州凯得投资担保有限公司提供担保；本公司以固定资产一批及以本公司持有的一项真空采血试管实用新型专利技术（专利证号：ZL200620060807.5）作为反担保抵押物，同时本公司股东邓冠华、股东蒋广成、股东连庆明、股东林海为借款反担保人。本公司已于 2009 年 9 月 17 日与广州凯得投资担保有限公司签定了《专利权出质终止合同》，合同产生的权利义务已履行完毕。本公司分别于 2010 年 2 月 26 日和 2010 年 3 月 25 日归还中国工商银行股份有限公司广州下九路支行人民币 500 万元

和 700 万元的短期借款，相应的反担保责任已解除。

七、或有事项

截止 2010 年 12 月 31 日，本公司没有需要披露的重大或有事项。

八、承诺事项

1. 重大承诺事项

截至 2010 年 12 月 31 日，本公司存在用以下货币资金作为保证金向银行申请银行承兑汇票的承诺事项：

承诺单位	被承诺单位	承诺抵押或 保证资产	抵押资产期 末账面价值	期末保证金存 款	承诺事项
本公司	广州浦发银 行大都会支 行	银行存款		12,485,493.55	承兑汇票保 证金

九、资产负债表日后事项

1. 资产负债表日后利润分配情况

2010 年度利润分配方案：根据 2011 年 2 月 24 日第二届董事会第三次会议决议，以公司 2010 年 12 月 31 日总股本 74,000,000 股为基数，向全体股东 10 股送红股 5 股，每 10 股派发现金 1 元（含税），同时进行资本公积金转增股本，每 10 股转增 5 股。

2. 资产负债表日后对外投资情况

(1) 2011 年 1 月 24 日，经北京市工商行政管理局朝阳分局核准，本公司在北京成立了全资子公司—阳普京成医疗用品（北京）有限公司，注册号：110105013553410，法定代表人：蒋广成，注册资本：500 万元。

(2) 2010 年 12 月 27 日，本公司与沈一珊、沈俊就收购部分杭州龙鑫科技有限公司部分股权并增加其注册资本达成了意向，并签署了《股权转让及认购增资协议》，本次交易完成后，本公司持有杭州龙鑫科技有限公司 51% 的股权，该项交易金额为 4,891.80 万元。2011 年 1 月 17 日，广州阳普医疗科技股份有限公司 2011 年第一次临时股东大会决议审议并通过了《关于拟使用超募资金收购杭州龙鑫科技有限公司部分股权并认购增资的议案》。

十、母公司财务报表主要项目注释

(一) 应收账款

1. 应收账款按种类披露:

种 类	期末余额				年初余额			
	账面余额		坏账准备		账面余额		坏账准备	
	金额	比例 (%)	金额	比例 (%)	金额	比例 (%)	金额	比例 (%)
单项金额重大并单项 计提坏账准备的应收 账款								
按组合计提坏账准备 的应收账款								
1. 单项金额重大的应 收账款	17,353,626.49	33.67	163,062.86	34.17	3,719,437.34	9.62	18,597.19	7.01
2. 单项金额不重大但 按信用风险特征组合 后该组合的风险较大 的应收账款								
3. 其他不重大应收账 款	34,180,181.77	66.33	314,092.03	65.83	34,959,866.03	90.38	246,529.30	92.99
组合小计	51,533,808.26	100.00	477,154.89	100.00	38,679,303.37	100.00	265,126.49	100.00
单项金额虽不重大但 单项计提坏账准备的 应收账款								
合计	51,533,808.26	100.00	477,154.89	100.00	38,679,303.37	100.00	265,126.49	100.00

2. 单项金额重大的应收款项，确定该组合的依据是期末余额大于或等于 100 万元的客户余额及关联方企业款项。期末不存在单项金额重大并单项计提坏账准备的应收账款。

3. 组合中，采用账龄分析法计提坏账准备的应收账款:

账龄	期末余额			年初余额		
	账面余额		坏账准备	账面余额		坏账准备
	金额	比例(%)		金额	比例 (%)	
1 年以内	48,972,784.29	95.03	246,974.76	38,152,756.31	98.64	190,763.78
1—2 年	2,479,551.39	4.81	205,738.36	502,427.06	1.30	50,242.71
2—3 年	81,472.58	0.16	24,441.77			

3 年以上				24,120.00	0.06	24,120.00
合计	51,533,808.26	100.00	477,154.89	38,679,303.37	100.00	265,126.49

4. 期末不存在单项金额虽不重大但单项计提坏账准备的应收账款。
5. 本期不存在转回或收回已确认为坏账的应收账款情况。
6. 本报告期不存在实际核销的应收账款情况。
7. 上述应收账款期末余额中没有持本公司 5%（含 5%）以上表决权股份的股东单位欠款。

8、应收账款中欠款金额前五名：

单位名称	与本公司关系	账面余额	年限	占应收账款总额的比例(%)	性质或内容
TAAMLCorporation	非关联方	3,951,230.47	1 年以内	7.67	货款
四川奇瑞医疗器械有限公司	非关联方	3,486,540.00	1 年以内	6.77	货款
LaborImportComercialImportadoraExportadoraLtda	非关联方	1,815,293.18	1 年以内	3.52	货款
南方医科大学珠江医院	非关联方	1,541,787.00	1 年以内	2.99	货款
LabFocus Co., Ltd.	非关联方	1,510,954.44	1 年以内	2.93	货款
合计		12,305,805.09		23.88	

9. 应收账款期末余额比年初余额增加 12,854,504.89 元，增加比例为 33.23%，增加原因主要为：随公司销售收入增长相应增加。

(二) 其他应收款

1. 其他应收款按种类披露：

种类	期末余额				年初余额			
	账面余额		坏账准备		账面余额		坏账准备	
	金额	比例(%)	金额	比例(%)	金额	比例(%)	金额	比例(%)
单项金额重大并单项计提坏账准备的其他应收款								
按组合计提坏账准备的其他应收款								
1. 单项金额重大的其他应收款					3,500,000.00	50.46		
2. 单项金额不重大但按信用风险特征组合后该组合的风险较大的其他应收款	50,039.50	1.15	50,039.50	45.98	21,181.00	0.31	21,181.00	29.85

种 类	期末余额				年初余额			
	账面余额		坏账准备		账面余额		坏账准备	
	金额	比例 (%)	金额	比例 (%)	金额	比例 (%)	金额	比例 (%)
3. 其他不重大其他应 收款	4,295,011.85	98.85	58,799.62	54.02	3,414,705.66	49.23	49,784.93	70.15
组合小计	4,345,051.35	100.00	108,839.12	100.00	6,935,886.66	100.00	70,965.93	100.00
单项金额虽不重大但 单项计提坏账准备的 其他应收款								
合计	4,345,051.35	100.00	108,839.12	100.00	6,935,886.66	100.00	70,965.93	100.00

2. 单项金额重大的其他应收款，确定该组合的依据是期末余额大于或等于 100 万元的客户余额及关联方企业款项。期末不存在单项金额重大并单项计提坏账准备的其他应收款。

3. 组合中，采用账龄分析法计提坏账准备的其他应收款：

账龄	期末余额			年初余额		
	账面余额		坏账准备	账面余额		坏账准备
	金额	比例(%)		金额	比例 (%)	
1 年以内	4,064,567.37	93.54	20,322.84	4,390,123.99	63.30	15,950.62
1—2 年	153,282.80	3.53	15,328.28	2,467,700.98	35.58	16,770.10
2—3 年	77,161.68	1.78	23,148.50	56,880.69	0.82	17,064.21
3 年以上	50,039.50	1.15	50,039.50	21,181.00	0.31	21,181.00
合计	4,345,051.35	100.00	108,839.12	6,935,886.66	100.00	70,965.93

4. 期末不存在单项金额虽不重大但单项计提坏账准备的其他应收款。

5. 本期不存在转回或收回已确认为坏账的其他应收款情况。

6. 本报告期不存在实际核销的其他应收款情况。

7. 上述其他应收款期末余额中没有持本公司 5%（含 5%）以上表决权股份的股东单位欠款。

8. 其他应收款中欠款金额前五名：

单位名称	与本公司 关系	账面余额	年限	占其他应收 款总额的 比例(%)	性质或 内容
备用金-国内销售部-省内	无	283,254.57	1 年内	6.52	备用金
备用金-行政部	无	221,477.50	1 年内	5.10	备用金
备用金-上海	无	264,860.50	1 年内	6.10	备用金
备用金-北京办	无	237,136.27	1 年内	5.46	备用金
备用金-山东	无	215,800.00	1 年内	4.97	备用金
合计		1,222,528.84		28.15	

9. 其他应收款期末余额比年初余额减少 2,590,835.31 元，减少比例为 37.35%，减少

主要原因是：公司本期收回借款保证金 350 万元。

(三) 长期股权投资

被投资单位	核算方法	投资成本	年初余额	增减变动	期末余额	在被投资单位持股比例(%)	在被投资单位表决权比例(%)	在被投资单位持股比例与表决权比例不一致的说明	减值准备	本期计提减值准备	本期现金红利
子公司											
广州瑞达医疗器械有限公司	成本法	20,000,000.00		20,000,000.00	20,000,000.00	100%	100%				

(四) 营业收入和营业成本

1. 营业收入、营业成本

项目	本期发生额		上期金额	
	收入	成本	收入	成本
主营业务	165,415,932.18	91,748,311.95	140,640,665.82	74,976,684.14
其他业务	102,845.00		152,689.00	
合计	165,518,777.18	91,748,311.95	140,793,354.82	74,976,684.14

2. 主营业务（分产品）

项目	本期金额		上期金额	
	营业收入	营业成本	营业收入	营业成本
采血管	117,760,609.05	60,741,318.80	101,616,208.67	48,997,276.76
采血针	13,189,784.23	9,596,713.07	10,081,118.11	7,589,494.34
代理产品及其他	34,465,538.90	21,410,280.08	28,943,339.04	18,389,913.04
合计	165,415,932.18	91,748,311.95	140,640,665.82	74,976,684.14

3. 主营业务（分地区）

地区	本期金额		上期金额	
	营业收入	营业成本	营业收入	营业成本
华南沿海	66,760,966.20	29,435,516.20	63,402,692.36	27,601,044.96
其他中国区	31,770,483.57	18,215,477.86	28,083,677.99	15,795,016.69
海外市场	66,884,482.41	44,097,317.89	49,154,295.47	31,580,622.49
合计	165,415,932.18	91,748,311.95	140,640,665.82	74,976,684.14

4. 本公司前五名客户的销售收入情况如下：

会计期间	前五名客户	占当年全部销售
	销售收入总额	收入总额的比例
2010 年度	34,897,254.53	21.08%
2009 年度	26,762,816.28	19.01%

5. 公司前五名客户的营业收入情况:

客户名称	营业收入总额	占公司全部营业收入的比例(%)
CorwayLtd.	12,513,843.26	7.56
LaborImportComercialImportadoraExpo rtadoraLtda	8,613,203.66	5.20
TAAMLCorporation	5,354,740.49	3.24
LabFocusCo.,Ltd.	4,308,115.36	2.60
Rafel,LLC	4,107,351.76	2.48
合计	34,897,254.53	21.08

营业收入本期发生额比上期发生额增加 24,725,422.36 元, 增加比例为 17.56%, 增加主要原因是: 销售规模扩大导致营业收入增加。

(五) 现金流量表补充资料

项 目	本期金额	上期金额
1. 将净利润调节为经营活动现金流量		
净利润	29,376,646.22	26,905,040.57
加: 资产减值准备	359,329.31	182,805.22
固定资产折旧、油气资产折耗、生产性生物资产折 旧	5,687,111.44	3,418,366.67
无形资产摊销	632,937.82	886,541.91
长期待摊费用摊销	3,395,620.24	713,308.14
处置固定资产、无形资产和其他长期资产的损失 (收益以“-”号填列)	66,148.83	-670.41
固定资产报废损失(收益以“-”号填列)		
公允价值变动损失(收益以“-”号填列)		
财务费用(收益以“-”号填列)	279,623.75	740,405.69
投资损失(收益以“-”号填列)		
递延所得税资产减少(增加以“-”号填列)	79,195.61	-1,021,794.06
递延所得税负债增加(减少以“-”号填列)		
存货的减少(增加以“-”号填列)	-8,702,277.21	2,690,054.99

项 目	本期金额	上期金额
经营性应收项目的减少（增加以“-”号填列）	-20,744,407.44	-26,866,323.46
经营性应付项目的增加（减少以“-”号填列）	19,006,384.64	25,386,474.59
其 他		
经营活动产生的现金流量净额	29,436,313.21	33,034,209.85
2. 不涉及现金收支的重大投资和筹资活动		
债务转为资本		
一年内到期的可转换公司债券		
融资租入固定资产		
3. 现金及现金等价物净变动情况		
现金的期末余额	369,722,447.01	469,626,780.94
减：现金的期初余额	469,626,780.94	28,282,561.39
加：现金等价物的期末余额		
减：现金等价物的期初余额		
现金及现金等价物净增加额	-99,904,333.93	441,344,219.55

十一、补充资料

（一）当期非经常性损益明细表：

项目	本期金额	说明
非流动资产处置损益	-3,084,857.05	-100.77
越权审批或无正式批准文件的税收返还、减免		
计入当期损益的政府补助（与企业业务密切相关，按照国家统一标准定额或定量享受的政府补助除外）	8,925,335.70	2,094,245.00
计入当期损益的对非金融企业收取的资金占用费		
企业取得子公司、联营企业及合营企业的投资成本小于取得投资时应享有被投资单位可辨认净资产公允价值产生的收益		
非货币性资产交换损益		
委托他人投资或管理资产的损益		
因不可抗力因素，如遭受自然灾害而计提的各项资产减值准备		
债务重组损益		
企业重组费用，如安置职工的支出、整合费用等		
交易价格显失公允的交易产生的超过公允价值部分的损益		
同一控制下企业合并产生的子公司期初至合并日的当期净		

项目	本期金额	说明
损益		
与公司正常经营业务无关的或有事项产生的损益		
除同公司正常经营业务相关的有效套期保值业务外，持有交易性金融资产、交易性金融负债产生的公允价值变动损益，以及处置交易性金融资产、交易性金融负债和可供出售金融资产取得的投资收益		
单独进行减值测试的应收款项减值准备转回		
对外委托贷款取得的损益		
采用公允价值模式进行后续计量的投资性房地产公允价值变动产生的损益		
根据税收、会计等法律、法规的要求对当期损益进行一次性调整对当期损益的影响		
受托经营取得的托管费收入		
除上述各项之外的其他营业外收入和支出		7,171.18
其他符合非经常性损益定义的损益项目		
所得税影响额	-876,071.80	-315,197.31
少数股东权益影响额（税后）		
合 计	4,964,406.85	1,786,118.10

注：上表数据中负数为非经常性损失，损失用负数表示。

(二) 净资产收益率及每股收益：

报告期利润	加权平均净资产收益率 (%)	每股收益	
		基本每股收益	稀释每股收益
归属于公司普通股股东的净利润	5.02%	0.39	0.39
扣除非经常性损益后归属于公司普通股股东的净利润	4.16%	0.33	0.33

1. 全面摊薄净资产收益率的计算过程：

$$\text{全面摊薄净资产收益率} = P \div E$$

其中，P 为归属于公司普通股股东的净利润或扣除非经常性损益后归属于公司普通股股东的净利润；E 为归属于公司普通股股东的期末净资产。

公司编制和披露合并报表的，“归属于公司普通股股东的净利润”不包括少数股东损益金额；“扣除非经常性损益后归属于公司普通股股东的净利润”以扣除少数股东损益后的合并净利润为基础，扣除母公司非经常性损益（应考虑所得税影响）、各子公司非经常性损益

(应考虑所得税影响) 中母公司普通股股东所占份额; “归属于公司普通股股东的期末净资产” 不包括少数股东权益金额。

2. 加权平均净资产收益率的计算过程:

$$\text{加权平均净资产收益率} = P / (E_0 + NP \div 2 + E_i \times M_i \div M_0 - E_j \times M_j \div M_0 \pm E_k \times M_k \div M_0)$$

其中: **P** 分别对应于归属于公司普通股股东的净利润、扣除非经常性损益后归属于公司普通股股东的净利润; **NP** 为归属于公司普通股股东的净利润; **E₀** 为归属于公司普通股股东的期初净资产; **E_i** 为报告期发行新股或债转股等新增的、归属于公司普通股股东的净资产; **E_j** 为报告期回购或现金分红等减少的、归属于公司普通股股东的净资产; **M₀** 为报告期月份数; **M_i** 为新增净资产下一月份起至报告期期末的月份数; **M_j** 为减少净资产下一月份起至报告期期末的月份数; **E_k** 为因其他交易或事项引起的净资产增减变动; **M_k** 为发生其他净资产增减变动下一月份起至报告期期末的月份数。

3. 基本每股收益的计算过程:

$$\text{基本每股收益} = P \div S$$

$$S = S_0 + S_1 + S_i \times M_i \div M_0 - S_j \times M_j \div M_0 - S_k$$

其中: **P** 为归属于公司普通股股东的净利润或扣除非经常性损益后归属于普通股股东的净利润; **S** 为发行在外的普通股加权平均数; **S₀** 为期初股份总数; **S₁** 为报告期因公积金转增股本或股票股利分配等增加股份数; **S_i** 为报告期因发行新股或债转股等增加股份数; **S_j** 为报告期因回购等减少股份数; **S_k** 为报告期缩股数; **M₀** 为报告期月份数; **M_i** 为增加股份下一月份起至报告期期末的月份数; **M_j** 为减少股份下一月份起至报告期期末的月份数。

4. 稀释每股收益的计算过程

稀释每股收益 = $[P + (\text{已确认为费用的稀释性潜在普通股利息} - \text{转换费用}) \times (1 - \text{所得税率})] / (S_0 + S_1 + S_i \times M_i \div M_0 - S_j \times M_j \div M_0 - S_k + \text{认股权证、股份期权、可转换债券等增加的普通股加权平均数})$

其中, **P** 为归属于公司普通股股东的净利润或扣除非经常性损益后归属于公司普通股股东的净利润。公司在计算稀释每股收益时, 应考虑所有稀释性潜在普通股的影响, 直至稀释每股收益达到最小。

十二、财务报表的批准报出: 本财务报表业经本公司董事会于 2011 年 2 月 24 日批准报出

广州阳普医疗科技股份有限公司

二〇一一年二月二十四日

第十节 备查文件

- 一、载有董事长邓冠华先生签名的 2010 年年度报告文件原件；
 - 二、载有法定代表人邓冠华先生、主管会计工作负责人闫红玉女士、会计机构负责人闫红玉女士签名并盖章的财务报告文本；
 - 三、报告期内在中国证监会指定报纸上公开披露过的所有公司文件的正本及公告的原稿；
 - 四、其他相关资料。
- 以上备查文件的备置地点：公司董事会办公室。

广州阳普医疗科技股份有限公司
董事会
二〇一一年二月二十四日