



无锡和晶科技股份有限公司

Wuxi Hodgen Technology Co., Ltd.

无锡新区坊兴路 16 号

首次公开发行股票并在创业板上市  
上市公告书

保荐机构（主承销商）：申银万国证券股份有限公司



上海市常熟路171号

## 第一节 重要声明与提示

本公司股票将在深圳证券交易所创业板市场上市，该市场具有较高的投资风险。创业板公司具有业绩不稳定、经营风险高、退市风险大等特点，投资者面临较大的市场风险。投资者应充分了解创业板市场的投资风险及本公司所披露的风险因素，审慎做出投资决定。

本公司及全体董事、监事、高级管理人员保证上市公告书的真实性、准确性、完整性，承诺上市公告书不存在虚假记载、误导性陈述或重大遗漏，并承担个别和连带的法律责任。

证券交易所、其他政府机关对本公司股票上市及有关事项的意见，均不表明对本公司的任何保证。

本公司提醒广大投资者注意，凡本上市公告书未涉及的有关内容，请投资者查阅刊载于中国证券监督管理委员会（以下简称“中国证监会”）指定信息披露网站：巨潮资讯网（[www.cninfo.com.cn](http://www.cninfo.com.cn)）、中证网（[www.cs.com.cn](http://www.cs.com.cn)）、中国证券网（[www.cnstock.com](http://www.cnstock.com)）、证券时报网（[www.secutimes.com](http://www.secutimes.com)）、中国资本证券网（[www.ccstock.cn](http://www.ccstock.cn)）的本公司招股说明书全文。

本次发行前股东所持有股份的限售安排、股东对所持股份自愿锁定的承诺：

1、公司控股股东、实际控制人陈柏林及其关联方陈松林，以及董事张晨阳承诺：自公司股票上市之日起36个月内，本人不转让或者委托他人管理本人直接或间接持有的公司股份，也不由公司回购本人直接或间接持有的公司股份；

2、公司其他股东承诺：自公司股票上市之日起12个月内，本人不转让或者委托他人管理本人直接或间接持有的公司股份，也不由公司回购本人直接或间接持有的公司股份；

3、作为发行人董事、监事和高级管理人员的股东陈柏林、张晨阳、邱小斌、徐宏斌、应炎平、陈玮、汪进分别承诺：除上述锁定期外，在任职期间每年转让的股份不超过本人直接或间接持有本公司股份总数的25%。如在公司首次公开发行股票上市之日起六个月内申报离职的，自申报离职之日起十八个月内不转让本人直接或间接持有的公司股份；如在公司首次公开发行股票上市之日起

第七个月至第十二个月之间申报离职的，自申报离职之日起十二个月内不转让本人直接或间接持有的公司股份；如本人在上述期间以外的其他时间申报离职的，自离职之日起半年内不转让本人直接或间接持有的公司股份；

4、公司控股股东、实际控制人陈柏林的关联方陈松林承诺：在陈柏林在发行人任职期间内，本人每年转让的股份不超过本人直接或间接持有发行人股份总数的25%。如陈柏林在公司股票上市交易之日起六个月内申报离职的，自申报离职之日起十八个月内不转让本人直接或间接持有的发行人股份；在公司股票上市交易之日起第七个月至第十二个月之间申报离职的，自申报离职之日起十二个月内不转让本人直接或间接持有的发行人股份；如陈柏林在上述期间以外的其他时间申报离职的，本人自其离职之日起半年内不转让由本人直接或间接持有的公司股份。

承诺期限届满后，上述股份可以上市流通和转让。

本上市公告书已披露2011年1~9月份财务数据及资产负债表、利润表和现金流量表。其中，2011年1~9月份财务数据未经审计，对比表中2010年1~9月份财务数据、2010年度财务数据已经审计。敬请投资者注意。

本上市公告书中部分合计数与各加数直接相加之和在尾数上可能存在差异，这些差异是由于四舍五入造成的。

## 第二节 股票上市情况

### 一、公司股票发行上市审批情况

本上市公告书是根据《中华人民共和国公司法》、《中华人民共和国证券法》和《首次公开发行股票并在创业板上市管理暂行办法》等国家有关法律、法规的规定，并按照《深圳证券交易所股票上市公告书内容与格式指引（2009年9月修订）》编制而成，旨在向投资者提供有关无锡和晶科技股份有限公司（以下简称“本公司”、“公司”或“和晶科技”）首次公开发行股票并在创业板上市的基本情况。

经中国证券监督管理委员会证监许可【2011】1936号文核准，本公司本次发行数量为1,550万股。本次发行采用网下向股票配售对象询价配售和网上向社会公众投资者定价发行相结合的方式，其中网下配售300万股，网上定价发行1,250万股，发行价格为15.60元/股。

经深圳证券交易所《关于无锡和晶科技股份有限公司人民币普通股股票在创业板上市的通知》（深证上【2011】391号）同意，本公司发行的人民币普通股股票在深圳证券交易所创业板上市，股票简称“和晶科技”，股票代码“300279”；其中本次公开发行中网上定价发行的1,250万股股票将于2011年12月29日起上市交易。

本次发行的招股意向书、招股说明书全文及相关备查文件可以在中国证监会指定信息披露网站：巨潮资讯网（[www.cninfo.com.cn](http://www.cninfo.com.cn)）、中证网（[www.cs.com.cn](http://www.cs.com.cn)）、中国证券网（[www.cnstock.com](http://www.cnstock.com)）、证券时报网（[www.secutimes.com](http://www.secutimes.com)）、中国资本证券网（[www.ccstock.cn](http://www.ccstock.cn)）查询。本公司招股意向书及招股说明书的披露距今不足一个月，故与其重复的内容不再重述，敬请投资者查阅上述内容。

### 二、公司股票上市概况

（一）上市地点：深圳证券交易所

（二）上市时间：2011年12月29日

(三) 股票简称：和晶科技

(四) 股票代码：300279

(五) 首次公开发行后总股本：6,000万股

(六) 首次公开发行股票增加的股份：1,550万股

(七) 发行前股东所持股份的流通限制及期限：根据《公司法》的有关规定，公司首次公开发行股份前已发行的股份，自公司股票在证券交易所上市交易之日起一年内不得转让。

(八) 发行前股东对所持股份自愿锁定的承诺：具体情况详见本上市公告书“第一节 重要声明与提示”。

(九) 本次上市股份的其他锁定安排：本次公开发行中配售对象参与网下配售获配的300万股股份自本次网上发行的股票在深圳证券交易所上市交易之日起锁定三个月。

(十) 本次上市的无流通限制及锁定安排股份：本次公开发行中网上发行的1,250万股股份无流通限制及锁定安排。

(十一) 公司股份可上市交易时间

项目	持股数量(股)	发行后持股比例	可上市交易时间 (非交易日顺延)	
首次公开发行前已发行的股份	陈柏林	15,165,625	25.276%	2014年12月29日
	张晨阳	7,500,000	12.500%	2014年12月29日
	邱小斌	5,002,625	8.338%	2012年12月29日
	应炎平	4,233,750	7.056%	2012年12月29日
	先锋电器	3,125,000	5.208%	2012年12月29日
	马元俊	2,033,875	3.390%	2012年12月29日
	熊洁	1,875,000	3.125%	2012年12月29日
	徐宏斌	1,560,125	2.600%	2012年12月29日
	陈松林	882,000	1.470%	2014年12月29日
	汪进	421,500	0.703%	2012年12月29日
	陆晔	375,000	0.625%	2012年12月29日
	李艳红	316,125	0.527%	2012年12月29日
	周伟力	285,375	0.476%	2012年12月29日
	王大鹏	245,625	0.409%	2012年12月29日
	吴坚	235,750	0.393%	2012年12月29日
	陈玮	210,375	0.351%	2012年12月29日
	邬国雄	175,500	0.293%	2012年12月29日
	姚沁杰	175,500	0.293%	2012年12月29日
	吴红苗	165,625	0.276%	2012年12月29日

	陆建明	140,625	0.234%	2012年12月29日
	徐公云	125,250	0.209%	2012年12月29日
	席于行	124,875	0.208%	2012年12月29日
	赵昀驰	124,875	0.208%	2012年12月29日
首次公开发行的股份	网下询价发行的股份	3,000,000	5.000%	2012年3月29日
	网上定价发行的股份	12,500,000	20.833%	2011年12月29日
	小计	15,500,000	25.833%	--
合计		<b>60,000,000</b>	<b>100.000%</b>	--

(十二) 股票登记机构: 中国证券登记结算有限责任公司深圳分公司

(十三) 上市保荐机构: 申银万国证券股份有限公司

## 第三节 公司、股东和实际控制人情况

### 一、公司基本情况

- (一) 中文名称：无锡和晶科技股份有限公司
- (二) 英文名称：Wuxi Hodgen Technology Co.,Ltd
- (三) 注册资本：4,450万元（发行前）；6,000万元（发行后）
- (三) 法定代表人：陈柏林
- (四) 成立日期：1998年8月14日（股份公司于2009年10月21日变更设立）
- (五) 住所：无锡新区坊兴路16号
- (六) 经营范围：生产微电脑智能控制器；嵌入式软件开发和技术咨询服务；自营和代理各类商品和技术的进出口（国家限定企业经营或禁止进出口的商品和技术除外）
- (七) 主营业务：大型白色家电智能控制器的研发、生产和销售
- (八) 所属行业：电子/电子元器件制造
- (九) 电话：0510-85216868
- (十) 传真：0510-85258772
- (十一) 电子邮箱：stock@hodgen-china.com
- (十二) 董事会秘书：徐宏斌

### 二、公司董事、监事、高级管理人员及其持有公司股票的情况

序号	姓名	职务	任职期间	持股数量(股)	发行后持股比例
1	陈柏林	董事长	2009.9.19-2012.9.18	15,165,625	25.276%
2	张晨阳	董事	2009.9.19-2012.9.18	7,500,000	12.500%
3	邱小斌	董事、总经理	2009.9.19-2012.9.18	5,002,625	8.338%
4	徐宏斌	董事、财务总监、董事会秘书	2009.9.19-2012.9.18	1,560,125	2.600%


5	张志学	独立董事	2011.11.4-2012.9.18	-	-
6	刘 渊	独立董事	2009.9.19-2012.9.18	-	-
7	庄菁棻	独立董事	2009.9.19-2012.9.18	-	-
8	应炎平	监事会主席	2009.9.19-2012.9.18	4,233,750	7.056%
9	陈 玮	监事、人力资源部 经理	2009.9.19-2012.9.18	210,375	0.351%
10	葛 琴	职工代表监事	2009.10.30-2012.9.18	-	-
11	汪 进	副总经理、技术 总监	2009.10.30-2012.9.18	421,500	0.703%

### 三、公司控股股东及实际控制人的情况

陈柏林先生持有公司 15,165,625 股，占本次发行前总股本的 34.080%，为公司控股股东和实际控制人，其身份证号码为 332627196704\*\*\*\*\*。

陈柏林，男，1967 年 4 月出生，中国国籍，无境外永久居留权，大专学历，EMBA 在读。陈柏林先生 1988 年至 1991 年期间任浙江省玉环县冰箱冷凝器厂销售部主任、厂办副主任、引进开发办主任；1991 年至 1994 年任秦皇岛开发区迅捷实业总公司副总经理；1998 年至 2001 年任青岛保税区迅隆国际贸易有限公司董事长，1998 年至今任公司董事长。陈柏林先生现任公司董事长、芜湖和盈投资有限公司董事长、芜湖和泰汽车电机有限公司董事长、重庆和亚科技有限公司董事长、芜湖汽车摩托车配件协会会长。

截至本上市公告书签署日，公司控股股东和实际控制人陈柏林先生控制的企业如下图所示：



注：香港天域已于 2011 年 6 月 3 日注销



#### 四、公司前十名股东持有公司发行后股份情况

本次发行后上市前，公司股东总数为24,999人，其中前十名股东的名称、持股数量及持股比例如下表所示：

序号	股东名称	持股数量（股）	持股比例（%）
1	陈柏林	15,165,625	25.28
2	张晨阳	7,500,000	12.50
3	邱小斌	5,002,625	8.34
4	应炎平	4,233,750	7.06
5	先锋电器集团有限公司	3,125,000	5.21
6	马元俊	2,033,875	3.39
7	熊洁	1,875,000	3.13
8	徐宏斌	1,560,125	2.60
9	渤海证券股份有限公司	1,000,000	1.67
10	全国社保基金四零六组合	1,000,000	1.67
11	渤海证券-建行-渤海1号民生价值集合资产管理计划	1,000,000	1.67

## 第四节 股票发行情况

(一) 发行数量：1,550万股

(二) 发行价格：15.60元/股，此价格对应的市盈率为：

1、31.33倍（每股收益按照2010年度经会计师事务所审计的扣除非经常性损益前后孰低的净利润除以本次发行后总股本计算）；

2、23.21倍（每股收益按照2010年度经会计师事务所审计的扣除非经常性损益前后孰低的净利润除以本次发行前总股本计算）。

(三) 发行方式：采用网下向股票配售对象询价配售和网上向社会公众投资者定价发行相结合的发行方式。本次发行中通过网下配售向配售对象配售的股票为300万股，有效申购为2,000万股，有效申购获得配售的比例为15%，认购倍数为6.67倍。本次发行网上定价发行1,250万股，中签率为0.5270525535%，超额认购倍数为190倍。本次网上定价发行不存在余股，网下配售也不存在余股。

(四) 募集资金总额：24,180万元。江苏公证天业会计师事务所有限公司已于2011年12月23日对和晶科技首次公开发行股票的资金到位情况进行了审验，并出具苏公W【2011】B133号《验资报告》。

(五) 发行费用总额：2,991.72万元，明细如下：

项 目	金额（万元）
承销及保荐费用	2,400.00
审计及验资费用	155.00
律师费用	90.00
信息披露费	312.00
上网发行等其他费用	34.72
合 计	2,991.72

每股发行费用：1.93元。（每股发行费用=发行费用总额/本次发行股本）

(六) 募集资金净额：21,188.28万元。

(七) 发行后每股净资产：5.38元（按照2011年6月30日经审计的归属于本公司股东的净资产与本次发行的募集资金净额之和除以本次发行后总股本）。

（八）发行后每股收益：0.5元/股（以公司2010年度扣除非经常性损益后的净利润按照发行后股本摊薄计算）。

（九）对于募集资金的运用，本公司承诺如下：所有募集资金将存放于专户管理，并用于公司主营业务。对于尚没有具体使用项目的“其他与主营业务相关的营运资金”，公司最晚于募集资金到账后6个月内，根据公司的发展规划及实际生产经营需求，妥善安排该部分资金的使用计划，提交董事会审议通过后及时披露。公司实际使用该部分资金前，将履行相应的董事会或股东大会审议程序，并及时披露。

## 第五节 财务会计资料

本上市公告书已披露2011年9月30日的资产负债表、2011年1-9月及7-9月的利润表、2011年1-9月的现金流量表及相关财务数据。其中，2011年9月30日的资产负债表、2011年1-9月及7-9月的利润表和2011年1-9月的现金流量表未经审计，对比报表中的2010年1-9月及7-9月的利润表和2010年1-9月的现金流量表亦未经审计。公司上市后不再披露2011年三季报，敬请投资者注意。

如无特别说明，本节所涉及的财务数据均按合并报表口径披露。

### 一、主要会计数据及财务指标

公司2011年三季报主要会计数据及财务指标如下表所示：

项目	2011年9月30日	2010年12月31日	本报告期末较上年度期末增减(%)
流动资产(元)	262,532,865.87	160,319,796.82	63.76%
流动负债(元)	178,339,654.46	100,434,004.79	77.57%
总资产(元)	302,727,952.11	199,537,133.09	51.72%
归属于发行人股东的所有者权益(元)	122,358,439.59	94,863,905.49	28.98%
归属于发行人股东的每股净资产(元/股)	2.75	2.68	2.58%
项目	2011年1-9月	2010年1-9月	本报告期较上年同期增减(%)
营业收入(元)	241,040,926.54	209,495,632.13	15.06%
利润总额(元)	31,895,297.95	26,143,045.08	22.00%
归属于发行人股东的净利润(元)	27,494,534.10	24,692,622.11	11.35%
扣除非经常性损益后的净利润(元)	27,244,044.10	24,553,552.02	10.96%
基本每股收益(元/股)	0.61	0.70	-11.44%
加权平均净资产收益率	25.31%	35.58%	降低 10.27%
扣除非经常性损益后的加权平均净资产收益率	25.08%	35.38%	降低 10.30%
经营活动产生的现金流量净额(元)	11,206,520.54	-22,953,653.26	增长 148.82%

每股经营活动产生的现金流量净额（元/股）	0.25	-0.65	增长 138.83%
项 目	2011 年 7-9 月	2010 年 7-9 月	本报告期较上年同期增减（%）
营业收入（元）	86,208,277.27	83,219,849.21	3.59%
利润总额（元）	13,207,504.61	11,891,713.73	11.06%
归属于发行人股东的净利润（元）	11,404,461.60	11,203,810.99	1.79%
扣除非经常性损益后的净利润（元）	11,359,871.60	11,203,810.99	1.39%
基本每股收益（元/股）	0.26	0.32	-20.78%
加权平均净资产收益率	9.84%	12.00%	降低 2.16%
扣除非经常性损益后的加权平均净资产收益率	9.80%	12.00%	降低 2.20%
经营活动产生的现金流量净额（元）	-1,624,686.74	-12,239,507.10	增长 86.73%
每股经营活动产生的现金流量净额（元/股）	-0.04	-0.35	增长 89.67%

## 二、经营业绩、财务状况的简要说明

### （一）经营业绩说明

2011年1-9月公司实现营业收入24,104.09万元，比2010年同期增加3,154.53万元，增幅为15.06%。随着公司研发能力的不断增强，产品结构日益合理，新客户逐渐开始量产销售，公司营业收入稳步增长。

2011年1-9月公司实现利润总额3,189.53万元，较上年同期增加575.23万元，增幅为22.00%；实现净利润2,749.45万元，较上年同期增加280.19万元，增幅为11.35%。2011年1-9月利润总额增幅高于销售收入的原因主要是由于销售收入增长，规模效益体现；净利润增幅低于营业收入增幅的原因主要是全资子公司税收优惠政策进入“两免三减半”减半期，企业所得税率由0%上升到12.50%。

### （二）财务状况说明

#### 1、资产变化情况

截至2011年9月30日，公司资产总额为30,272.80.77万元，较上年年末增加10,319.08万元。主要是流动资产的增加，截至2011年9月30日，公司流动资产总额为26,253.29万元，较上年末增加10,221.31万元，其中：货币资金余额为9,042.80万元，较上年年末增加5,315.30万元，主要是公司增加银行借款5,250.00万元；应

收账款余额为6,779.38万元,较上年末增加了2,271.33万元,因为三季度是公司传统销售旺季,是销售额最高的季度,公司按照收入确认原则确认了营业收入;由于与客户有回款信用期导致季度末应收账款净额增加;预付账款余额2,156.34万元,较上年年末增加567.12万元,主要是公司购买国外机器设备和进口原材料的预付款;存货余额8,098.84万元,较上年年末增加1,998.81万元,主要是公司为销售旺季准备的物料。

## 2、负债变化情况

截至2011年9月30日,公司负债总额为18,036.95万元,较上年年末增加7,569.63万元。公司2011年9月末负债总额较上年末增加主要是流动负债的增加,截至2011年9月30日,公司流动负债总额为17,833.97万元,较上年末增加7,790.56万元,其中:短期借款余额为6,800.00万元,较上年末增加5,250.00万元;应付票据余额为2,284.97万元,较上年末增加664.97万元,是公司开具银行承兑汇票与供应商结算随业务量增加而增加;应付帐款余额为7,704.64万元,较上年末增加1,480.87万元,是由于公司业务量增加而增加;应交税费余额为313.79万元,较上年末增加477.80万元,是由于公司应交增值税和企业所得税增加,主要原因是内销比例上升和子公司企业所得税增加。

## 3、现金流量情况

2011年1-9月,公司经营活动产生的现金流量净额为1,120.65万元,经营活动产生的现金流量净额与同期净利润相差较大,主要原因是经营性应收款项和进口原材料的预付款增加。三季度是公司的传统销售旺季,特别九月份历来是公司销售最高的月份,销售收入确认与客户的回款期时间差导致应收帐款大幅增加。公司为了确保销售旺季的正常供货预付进口原材料款,导致预付帐款增加。

2011年1-9月,公司投资活动产生的现金流量净额为-532.46万元,主要原因是购买固定资产支出所致。

2011年1-9月,公司筹资活动产生的现金流量净额为4,804.77万元,主要原因是公司新增了5,250.00万元短期银行借款所致。

## 第六节 其他重要事项

一、公司已向深圳证券交易所承诺，将严格按照创业板的有关规则，在上市后三个月内尽快完善公司章程等相关规章制度。

二、本公司自2011年12月9日刊登首次公开发行股票招股意向书至本上市公告书刊登前，除以上事项外，没有发生可能对公司有较大影响的重要事项，具体如下：

（一）公司严格依照《公司法》、《证券法》等法律法规的要求，规范运作，经营状况正常，主要业务发展目标进展正常；

（二）公司所处行业或市场未发生重大变化；

（三）公司原材料采购价格和产品销售价格未发生重大变化；

（四）公司未发生重大关联交易事项，资金未被关联方非经营性占用；

（五）公司未发生重大投资行为；

（六）公司未发生重大资产（或股权）购买、出售及置换行为；

（七）公司住所没有变更；

（八）公司董事、监事、高级管理人员及核心技术人员未发生变化；

（九）公司未发生重大诉讼、仲裁事项；

（十）公司未发生对外担保等或有事项；

（十一）公司财务状况和经营成果的未发生重大变化；

（十二）公司无其他应披露的重大事项。

## 第七节 上市保荐机构及其意见

### 一、上市保荐机构情况

上市保荐机构:	申银万国证券股份有限公司
法定代表人:	丁国荣
联系地址:	上海市常熟路171号
保荐代表人:	叶强、方欣
邮 编:	200031
联系电话:	021-54033888
传 真:	021-54047982

### 二、上市保荐机构的推荐意见

上市保荐机构申银万国证券股份有限公司（以下简称“申银万国”）已向深圳证券交易所提交了《申银万国证券股份有限公司关于无锡和晶科技股份有限公司股票在创业板上市之上市保荐书》，上市保荐机构的推荐意见如下：申银万国证券股份有限公司认为无锡和晶科技股份有限公司申请其股票上市符合《中华人民共和国公司法》、《中华人民共和国证券法》及《深圳证券交易所创业板股票上市规则》等法律、法规的有关规定，无锡和晶科技股份有限公司股票具备在深圳证券交易所创业板上市的条件。申银万国愿意推荐无锡和晶科技股份有限公司的股票在深圳证券交易所创业板上市交易，并承担相关保荐责任。


附件：

- 1、2011 年9 月30 日的资产负债表
- 2、2011 年1~9 月利润表
- 3、2011 年1~9 月现金流量表
- 4、2011 年7~9 月利润表



（本页无正文，为《无锡和晶科技股份有限公司首次公开发行股票并在创业板上市上市公告书》之盖章页）





# 资产负债表


编制单位：无锡九鼎科技股份有限公司

币种：人民币

单位：元

项	2011-9-30		2010-12-31	
	合并	母公司	合并	母公司
流动资产：				
货币资金	90,427,987.82	69,990,919.59	37,275,030.53	24,921,786.39
结算备付金	-	-	-	-
拆出资金	-	-	-	-
交易性金融资产	-	-	-	-
应收票据	1,216,800.00	1,216,800.00	-	-
应收账款	67,793,677.35	67,161,584.44	45,080,400.70	45,080,400.70
预付款项	21,563,414.80	21,563,414.80	15,892,223.04	15,625,717.15
应收保费	-	-	-	-
应收分保账款	-	-	-	-
应收分保合同准备金	-	-	-	-
应收利息	-	-	-	-
其他应收款	542,552.31	1,169,532.68	1,071,833.97	1,062,980.97
买入返售金融资产	-	-	-	-
存货	80,988,433.59	80,988,433.59	61,000,308.58	61,000,308.58
一年内到期的非流动资产	-	-	-	-
其他流动资产	-	-	-	-
流动资产合计	262,532,865.87	242,090,685.10	160,319,796.82	147,691,193.79
非流动资产：				
发放长期贷款及垫款	-	-	-	-
可供出售金融资产	-	-	-	-
持有至到期投资	-	-	-	-
长期应收款	-	-	-	-
长期股权投资	-	10,000,000.00	-	10,000,000.00
投资性房地产	-	-	-	-
固定资产	33,858,153.24	31,317,505.68	34,481,732.06	32,926,089.96
在建工程	185,146.57	183,309.57	154,130.59	154,130.59
工程物资	-	-	-	-
固定资产清理	-	-	-	-
生产性生物资产	-	-	-	-
油气资产	-	-	-	-
无形资产	2,331,479.54	1,777,503.60	1,964,272.71	1,964,272.71
开发支出	-	-	-	-
商誉	-	-	-	-
长期待摊费用	3,171,099.17	2,191,964.00	2,061,255.95	2,061,255.95
递延所得税资产	649,207.72	649,207.72	555,944.96	555,944.96
其他非流动资产	-	-	-	-
非流动资产合计	40,195,086.24	46,119,490.57	39,217,336.27	47,661,694.17
资产总计	302,727,952.11	288,210,175.67	199,537,133.09	195,352,887.96

法定代表人： 主管会计工作负责人： 会计机构负责人：




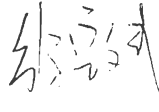

# 资产负债表 (续)

编制单位: 无锡和备科技股份有限公司

币种: 人民币

单位: 元

项 目	2011-9-30		2010-12-31	
	合并	母公司	合并	母公司
流动负债:				
短期借款	68,000,000.00	68,000,000.00	15,500,000.00	15,500,000.00
向中央银行借款	-	-	-	-
吸收存款及同业存放	-	-	-	-
拆入资金	-	-	-	-
交易性金融负债	-	-	-	-
应付票据	22,849,711.07	22,849,711.07	16,200,000.00	16,200,000.00
应付账款	77,046,367.11	81,323,251.66	62,237,623.34	81,292,026.94
预收款项	2,034,867.36	2,034,867.36	42,088.52	42,088.52
卖出回购金融资产款	-	-	-	-
应付手续费及佣金	-	-	-	-
应付职工薪酬	1,836,880.88	1,528,139.56	3,065,882.09	2,694,728.01
应交税费	3,137,933.87	1,517,011.41	-1,640,068.85	-1,913,652.52
应付利息	-	-0.01	25,828.77	25,828.77
其他应付款	463,399.62	1,038,444.85	1,637,386.12	1,251,560.59
应付分保账款	-	-	-	-
保险合同准备金	-	-	-	-
代理买卖证券款	-	-	-	-
代理承销证券款	-	-	-	-
一年内到期的非流动负债	2,970,494.55	2,970,494.55	3,365,264.80	3,365,264.80
其他流动负债	-	-	-	-
流动负债合计	178,339,654.46	181,261,920.45	100,434,004.79	118,457,845.11
非流动负债:				
长期借款	-	-	-	-
应付债券	-	-	-	-
长期应付款	2,029,858.06	2,029,858.06	4,239,222.81	4,239,222.81
专项应付款	-	-	-	-
预计负债	-	-	-	-
递延所得税负债	-	-	-	-
其他非流动负债	-	-	-	-
非流动负债合计	2,029,858.06	2,029,858.06	4,239,222.81	4,239,222.81
负债合计	180,369,512.52	183,291,778.51	104,673,227.60	122,697,067.92
所有者权益:				
股本	44,500,000.00	44,500,000.00	44,500,000.00	44,500,000.00
资本公积	14,782,096.27	14,782,096.27	14,782,096.27	14,782,096.27
减: 库存股	-	-	-	-
盈余公积	2,308,929.63	2,308,929.63	2,308,929.63	2,308,929.63
一般风险准备	-	-	-	-
未分配利润	60,767,413.69	43,327,371.26	33,272,879.59	11,064,794.14
外币报表折算差额	-	-	-	-
归属于母公司所有者权益合计	122,358,439.59	104,918,397.16	94,863,905.49	72,655,820.04
少数股东权益	-	-	-	-
所有者权益合计	122,358,439.59	104,918,397.16	94,863,905.49	72,655,820.04
负债和所有者权益合计	302,727,952.11	288,210,175.67	199,537,133.09	195,352,887.96


法定代表人:  主管会计工作负责人:  会计机构负责人: 

# 利润表

编制单位：无锡和晶科技股份有限公司

币种：人民币

单位：元



	2011年1-9月		2010年1-9月	
	合并	母公司	合并	母公司
一、营业总收入	241,040,926.54	241,122,724.34	209,495,632.13	209,495,632.13
其中：营业收入	241,040,926.54	241,122,724.34	209,495,632.13	209,495,632.13
利息收入				
已赚保费				
手续费及佣金收入				
二、营业总成本	211,323,922.21	226,081,029.71	185,321,847.95	199,663,479.73
其中：营业成本	185,638,680.27	203,305,439.92	163,525,069.76	179,371,469.63
利息支出				
手续费及佣金支出				
退保金				
赔付支出净额				
提取保险合同准备金净额				
保单红利支出				
分保费用				
营业税金及附加	941,590.93	604,878.70	335,992.99	41,402.93
销售费用	3,596,465.14	3,596,465.14	2,880,314.88	2,880,314.88
管理费用	18,267,976.49	15,671,614.96	16,450,669.43	15,246,272.66
财务费用	2,257,457.60	2,280,879.21	1,870,454.32	1,864,673.06
资产减值损失	621,751.78	621,751.78	259,346.57	259,346.57
加：公允价值变动净收益（损失以“-”号填列）	-			-
投资收益（损失以“-”号填列）	-	19,085,261.48		9,020,154.29
其中：对联营企业和合营企业的投资收益				-
汇兑收益（损失以“-”号填列）	-			-
三、营业利润（亏损以“-”号填列）	29,717,004.33	34,126,956.11	24,173,784.18	18,852,306.69
加：营业外收入	2,457,634.92	751,790.91	2,274,580.84	119,086.84
减：营业外支出	279,341.30	260,722.98	305,319.94	281,752.74
其中：非流动资产处置损失				-
四、利润总额（亏损总额以“-”号填列）	31,895,297.95	34,618,024.04	26,143,045.08	18,689,640.79
减：所得税费用	4,400,763.85	2,355,446.92	1,450,422.97	1,450,422.97
五、净利润（净亏损以“-”号填列）	27,494,534.10	32,262,577.12	24,692,622.11	17,239,217.82
归属于母公司所有者的净利润	27,494,534.10	32,262,577.12	24,692,622.11	17,239,217.82
少数股东损益	-			
六、每股收益：				
（一）基本每股收益				
（二）稀释每股收益				
七、其他综合收益				
八、综合收益总额	27,494,534.10	32,262,577.12	24,692,622.11	17,239,217.82
归属于母公司所有者的综合收益总额	27,494,534.10	32,262,577.12	24,692,622.11	17,239,217.82
归属于少数股东的综合收益总额				

法定代表人：

主管会计工作负责人：

会计机构负责人：

# 现金流量表


编制单位：无锡和晶科技股份有限公司

币种：人民币


单位：元

	2011年1-9月		2010年1-9月	
	合并	母公司	合并	母公司
一、经营活动产生的现金流量：				
销售商品、提供劳务收到的现金	251,352,206.22	251,352,206.22	209,833,825.16	209,833,825.16
客户存款和同业存放款项净增加额	-	-	-	-
向中央银行借款净增加额	-	-	-	-
向其他金融机构拆入资金净增加额	-	-	-	-
收到原保险合同保费取得的现金	-	-	-	-
收到再保险业务现金净额	-	-	-	-
保户储金及投资款净增加额	-	-	-	-
处置交易性金融资产净增加额	-	-	-	-
收取利息、手续费及佣金的现金	-	-	-	-
拆入资金净增加额	-	-	-	-
回购业务资金净增加额	-	-	-	-
收到的税费返还	6,869,443.56	5,163,599.55	10,125,386.79	7,969,892.79
收到的其他与经营活动有关的现金	855,347.82	508,124.99	135,590.95	85,810.20
经营活动现金流入小计	259,076,997.60	257,023,930.76	220,094,802.90	217,889,528.15
购买商品、接受劳务支付的现金	201,278,326.89	236,002,671.37	192,914,115.03	203,881,850.94
客户贷款及垫款净增加额	-	-	-	-
存放中央银行和同业款项净增加额	-	-	-	-
支付原保险合同赔付款项的现金	-	-	-	-
支付利息、手续费及佣金的现金	-	-	-	-
支付保单红利的现金	-	-	-	-
支付给职工以及为职工支付的现金	22,356,463.48	19,865,696.31	16,815,711.30	15,577,221.73
支付的各项税费	8,904,685.27	4,798,561.46	5,070,963.10	1,792,409.42
支付的其他与经营活动有关的现金	15,331,001.42	15,081,208.38	28,247,666.73	28,186,255.22
经营活动现金流出小计	247,870,477.06	275,748,137.52	243,048,456.16	249,437,737.31
经营活动产生的现金流量净额	11,206,520.54	-18,724,206.76	-22,953,653.26	-31,548,209.16
二、投资活动产生的现金流量：				
收回投资所收到的现金	-	-	-	-
取得投资收益所收到的现金	-	19,085,261.48	-	9,020,154.29
处置固定资产、无形资产和其他长期资产而收回的现金净额	3,000.00	3,000.00	86,394.23	86,394.23
处置子公司及其他营业单位收到的现金净额	-	-	-	-
收到的其他与投资活动有关的现金	-	-	-	-
投资活动现金流入小计	3,000.00	19,088,261.48	86,394.23	9,106,548.52
购建固定资产、无形资产和其他长期资产所支付的现金	5,324,642.52	2,563,000.79	16,811,833.80	16,762,165.70
投资所支付的现金	-	-	-	-
质押贷款净增加额	-	-	-	-
取得子公司及其他营业单位支付的现金净额	-	-	-	-
支付的其他与投资活动有关的现金	-	-	-	-
投资活动现金流出小计	5,324,642.52	2,563,000.79	16,811,833.80	16,762,165.70
投资活动产生的现金流量净额	-5,321,642.52	16,525,260.69	-16,725,439.57	-7,655,617.18


法定代表人：




主管会计工作负责人：



会计机构负责人：







# 现金流量表(续)


编制单位: 无锡和晶科技股份有限公司

币种: 人民币

单位: 元

目	2011年1-9月		2010年1-9月	
	合并	母公司	合并	母公司
三、筹资活动产生的现金流量:		-	-	-
吸收投资所收到的现金	-	-	20,300,000.00	20,300,000.00
其中: 子公司吸收少数股东投资收到的现金	-	-	-	-
取得借款所收到的现金	98,000,000.00	98,000,000.00	38,500,000.00	38,500,000.00
发行债券收到的现金	-	-	-	-
收到的其他与筹资活动有关的现金	-	-	8,708,756.11	8,708,756.11
筹资活动现金流入小计	98,000,000.00	98,000,000.00	67,508,756.11	67,508,756.11
偿还债务所支付的现金	45,500,000.00	45,500,000.00	9,900,000.00	9,900,000.00
分配股利、利润或偿付利息所支付的现金	1,848,142.98	1,848,142.98	8,127,748.80	8,127,748.80
其中: 子公司支付给少数股东的股利、利润	-	-	-	-
支付的其他与筹资活动有关的现金	2,604,135.00	2,604,135.00	1,493,011.17	1,493,011.17
筹资活动现金流出小计	49,952,277.98	49,952,277.98	19,520,759.97	19,520,759.97
筹资活动产生的现金流量净额	48,047,722.02	48,047,722.02	47,987,996.14	47,987,996.14
四、汇率变动对现金的影响	-	-	-	-
五、现金及现金等价物净增加额	53,932,600.04	45,848,775.95	8,308,903.31	8,784,169.80
加: 期初现金及现金等价物余额	21,039,797.77	8,686,553.63	7,625,188.97	6,844,544.89
六、期末现金及现金等价物余额	74,972,397.81	54,535,329.58	15,934,092.28	15,628,714.69

法定代表人:  主管会计工作负责人: 

会计机构负责人: 

# 利润表

编制单位：无锡利晶科技股份有限公司

币种：人民币


单位：元

	2011年7-9月		2010年7-9月	
	合并	母公司	合并	母公司
一、营业总收入	86,208,277.27	86,237,673.64	83,219,849.21	83,222,120.31
其中：营业收入	86,208,277.27	86,237,673.64	83,219,849.21	83,222,120.31
利息收入				
已赚保费				
手续费及佣金收入				
二、营业总成本	73,636,142.01	78,445,704.18	72,207,997.39	78,512,872.05
其中：营业成本	64,348,194.89	71,661,619.04	64,525,415.35	71,273,409.58
利息支出				
手续费及佣金支出				
退保金				
赔付支出净额				
提取保险合同准备金净额				
保单红利支出				
分保费用				
营业税金及附加	457,446.17	312,849.89	131,726.02	7,836.23
销售费用	1,384,035.90	1,283,045.07	1,354,279.66	1,354,279.66
管理费用	6,237,512.31	4,134,212.42	5,390,433.88	5,021,478.35
财务费用	1,208,952.74	1,227,373.81	806,142.48	855,868.23
资产减值损失	-	-173,396.05	-	-
加：公允价值变动净收益（损失以“-”号填列）	-			
投资收益（损失以“-”号填列）	-			
其中：对联营企业和合营企业的投资收益				
汇兑收益（损失以“-”号填列）	-			
三、营业利润（亏损以“-”号填列）	12,572,135.26	7,791,969.46	11,011,851.82	4,709,248.26
加：营业外收入	741,092.57	56,500.00	1,075,439.32	60,000.00
减：营业外支出	105,723.22	98,147.67	195,577.41	183,229.94
其中：非流动资产处置损失				
四、利润总额（亏损总额以“-”号填列）	13,207,504.61	7,750,321.79	11,891,713.73	4,586,018.32
减：所得税费用	1,803,043.01	1,162,248.28	687,902.74	687,902.74
五、净利润（净亏损以“-”号填列）	11,404,461.60	6,588,073.51	11,203,810.99	3,898,115.58
归属于母公司所有者的净利润	11,404,461.60	6,588,073.51	11,203,810.99	3,898,115.58
少数股东损益	-			
六、每股收益：				
（一）基本每股收益				
（二）稀释每股收益				
七、其他综合收益				
八、综合收益总额	11,404,461.60	6,588,073.51	11,203,810.99	3,898,115.58
归属于母公司所有者的综合收益总额	11,404,461.60	6,588,073.51	11,203,810.99	3,898,115.58
归属于少数股东的综合收益总额				

法定代表人：



主管会计工作负责人：



会计机构负责人：

