

深圳海联讯科技股份有限公司

Shenzhen Hirisun Technology Incorporated

(深圳市南山区深南大道市高新技术园 R2 厂房 B 区 3a 层)



首次公开发行股票并在创业板

上市公告书

保荐人（主承销商）

中国平安

保险·银行·投资

平安证券有限责任公司

(广东省深圳市福田区金田路大中华国际交易广场 8 层)

第一节 重要声明与提示

本公司股票将在深圳证券交易所创业板市场上市，该市场具有较高的投资风险。创业板公司具有业绩不稳定、经营风险高、退市风险大等特点，投资者面临较大的市场风险。投资者应充分了解创业板市场的投资风险及本公司所披露的风险因素，审慎做出投资决定。

本上市公告书已披露 2011 年 1~9 月份财务数据及资产负债表、利润表和现金流量表。其中，2011 年 1~9 月份财务数据未经审计，对比表中 2010 年 1~9 月份财务数据、2010 年度财务数据已经审计。敬请投资者注意。

本公司及全体董事、监事、高级管理人员保证上市公告书的真实性、准确性、完整性，承诺上市公告书不存在虚假记载、误导性陈述或重大遗漏，并承担个别和连带的法律责任。

证券交易所、其他政府机关对本公司股票上市及有关事项的意见，均不表明对本公司的任何保证。

本公司提醒广大投资者注意，凡本上市公告书未涉及的有关内容，请投资者查阅刊载于中国证监会创业板指定的五家信息披露网站：巨潮资讯网（www.cninfo.com.cn）、中证网（www.cs.com.cn）、中国证券网（www.cnstock.com）、证券时报网（www.secutimes.com）、中国资本证券网（www.ccstock.cn）的本公司招股说明书全文。

公司股东章锋、孔飙、邢文飏、苏红宇承诺：自公司股票上市之日起三十六个月内，不转让或者委托他人管理其持有的公司股份，也不由公司回购其持有的股份。

公司股东杨德广、中科汇通承诺：自公司股票上市之日起十二个月内，不转让或者委托他人管理其持有的公司股份，也不由公司回购其持有的股份。

作为公司董事的自然人股东章锋、孔飙、邢文飏、苏红宇和作为公司高级管理人员的自然人股东杨德广还承诺：除前述锁定期外，在其任职期间每年转让的股份不得超过其所持有本公司股份总数的百分之二十五；离职后半年内，不转让其所持有的公司股份；如在公司股票上市交易之日起六个月内申报离职，则自申

报离职之日起十八个月内不转让所直接持有的海联讯股份；如在公司股票上市交易之日起第七个月至第十二个月之间申报离职，则自申报离职之日起十二个月内不转让所直接持有的海联讯股份。

第二节 股票上市情况

一、公司股票发行上市审批情况

本上市公告书是根据《中华人民共和国公司法》、《中华人民共和国证券法》和《首次公开发行股票并在创业板上市管理暂行办法》、《深圳证券交易所创业板股票上市规则》等国家有关法律、法规的规定，并按照《深圳证券交易所股票上市公告书内容与格式指引（2009年9月修订）》而编制，旨在向投资者提供有关深圳海联讯科技股份有限公司（以下简称“本公司”、“公司”或“海联讯”）首次公开发行股票并在创业板上市的基本情况。

经中国证券监督管理委员会“证监许可[2011]1736号”文核准，本公司公开发行1,700万股人民币普通股。本次发行采用网下向股票配售对象询价配售与网上向社会公众投资者定价发行相结合的方式，其中网下配售340万股，网上定价发行1,360万股，发行价格为23.00元/股。

经深圳证券交易所《关于深圳海联讯科技股份有限公司人民币普通股股票在创业板上市的通知》（深证上[2011]352号）同意，本公司发行的人民币普通股股票在深圳证券交易所创业板上市，股票简称“海联讯”，股票代码“300277”；其中本次公开发行中网上定价发行的1,360万股股票将于2011年11月23日起上市交易。

本次发行的招股意向书、招股说明书全文及相关备查文件可以在中国证监会创业板指定的五家信息披露网站：巨潮资讯网（www.cninfo.com.cn）、中证网（www.cs.com.cn）、中国证券网（www.cnstock.com）、证券时报网（www.secutimes.com）、中国资本证券网（www.ccstock.cn）查询。本公司招股意向书及招股说明书的披露距今不足一个月，故与其重复的内容不再重述，敬请投资者查阅上述内容。

二、公司股票上市概况

- 1、上市地点：深圳证券交易所
- 2、上市时间：2011年11月23日

3、股票简称：海联讯

4、股票代码：300277

5、首次公开发行后总股本：67,000,000 股

6、首次公开发行股票增加的股份：17,000,000 股

7、发行前股东所持股份的流通限制及期限：

根据《公司法》的有关规定，公司公开发行股份前已发行的股份，自公司股票在证券交易所上市交易之日起一年内不得转让。

8、发行前股东对所持股份自愿锁定的承诺（详见“第一节 重要声明与提示”）。

9、本次上市股份的其他锁定安排：本次公开发行中配售对象参与网下配售获配的股票自本次网上发行的股票在深圳证券交易所上市交易之日起锁定三个月。

10、本次上市的无流通限制及锁定安排股份：本次公开发行中网上发行的1,360 万股股份无流通限制及锁定安排。

11、公司股份可上市交易时间

| 项 目 | | 数量（股） | 比例 | 可上市交易时间 （非交易日顺延） |
|---------------------------|------------|-------------------|----------------|---------------------|
| 首次公开发 行前已 发行的股 份 | 章锋 | 18,017,356 | 26.89% | 2014 年 11 月 23 日 |
| | 孔飙 | 12,516,658 | 18.68% | 2014 年 11 月 23 日 |
| | 邢文飏 | 9,826,839 | 14.67% | 2014 年 11 月 23 日 |
| | 苏红宇 | 4,469,597 | 6.67% | 2014 年 11 月 23 日 |
| | 杨德广 | 3,586,440 | 5.35% | 2012 年 11 月 23 日 |
| | 中科汇通 | 1,583,110 | 2.36% | 2012 年 11 月 23 日 |
| | 小 计 | 50,000,000 | 74.63% | — |
| 首次公开 发行的股 份 | 网下询价发行的股份 | 3,400,000 | 5.07% | 2012 年 2 月 23 日 |
| | 网上定价发行的股份 | 13,600,000 | 20.30% | 2011 年 11 月 23 日 |
| | 小 计 | 17,000,000 | 25.37% | — |
| 合 计 | | 67,000,000 | 100.00% | — |

12、股票登记机构：中国证券登记结算有限责任公司深圳分公司

13、上市保荐机构：平安证券有限责任公司

第三节 公司、股东和实际控制人情况

一、公司基本情况

- 1、中文名称：深圳海联讯科技股份有限公司
英文名称：Shenzhen Hirisun Technology Incorporated
- 2、法定代表人：邢文飏
- 3、注册资本：5,000 万元（发行前）；6,700 万元（发行后）
- 4、成立日期：2000 年 1 月 4 日（股份公司于 2008 年 5 月 30 日设立）
- 5、住所及邮政编码：深圳市南山区深南大道市高新技术园 R2 厂房 B 区 3a 层；518057
- 6、经营范围：开发研究计算机硬件、从事信息网络技术软件开发、公用信息网、专网、企业网的信息系统应用软件开发业务，销售自产产品，并提供相关技术咨询；从事信息通讯网络系统集成技术开发业务；计算机网络系统集成及相关技术服务。
- 7、主营业务：提供电力行业信息化建设的综合解决方案
- 8、所属行业：其他计算机应用服务业 G87
- 9、电 话：0755-26972918 传 真：0755-26972818
- 10、互联网址：www.hirisun.com
- 11、电子信箱：szhlx@hirisun.com
- 12、董事会秘书：杨德广

二、公司董事、监事、高级管理人员及其持有公司的股票情况

| 姓名 | 职务 | 任期 | 持有公司股份（股） | 占本次发行后比例 |
|-----|---------|----------------------------------|------------|----------|
| 章锋 | 董事长 | 2011 年 5 月 23 日至 2014 年 5 月 22 日 | 18,017,356 | 26.89% |
| 孔飙 | 董事、副总经理 | 2011 年 5 月 23 日至 2014 年 5 月 22 日 | 12,516,658 | 18.68% |
| 邢文飏 | 董事、总经理 | 2011 年 5 月 23 日至 2014 年 5 月 22 日 | 9,826,839 | 14.67% |
| 苏红宇 | 董事、副总经理 | 2011 年 5 月 23 日至 2014 年 5 月 22 日 | 4,469,597 | 6.67% |

| | | | | |
|-----|------------|-----------------------|-----------|-------|
| 罗力 | 董事 | 2011年5月23日至2014年5月22日 | - | - |
| 郭志忠 | 独立董事 | 2011年5月23日至2014年5月22日 | - | - |
| 王德保 | 独立董事 | 2011年5月23日至2014年5月22日 | - | - |
| 肖逸 | 独立董事 | 2011年5月23日至2014年5月22日 | - | - |
| 胡婉蓉 | 监事 | 2011年5月23日至2014年5月22日 | - | - |
| 周建中 | 监事 | 2011年5月23日至2014年5月22日 | - | - |
| 林夏 | 监事 | 2011年5月23日至2014年5月22日 | - | - |
| 杨德广 | 财务总监、董事会秘书 | 2011年5月23日至2014年5月22日 | 3,586,440 | 5.35% |
| 廖晓光 | 副总经理 | 2011年5月23日至2014年5月22日 | - | - |
| 刘宝峰 | 副总经理 | 2011年5月23日至2014年5月22日 | - | - |

三、公司控股股东及实际控制人的情况

(一) 控股股东及实际控制人

章锋先生持有本公司 18,017,356 股股份，占本次发行前总股本的 36.03%，为本公司控股股东和实际控制人。

章锋先生，出生于 1962 年，中国国籍，身份证号码 44010619621111****，住所广东省深圳市南山区，无永久境外居留权，毕业于华南理工大学无线电子专业，硕士学历。1982 年 9 月至 1985 年 9 月，就职于公安部三所，工程师；1988 年 1 月至 1994 年 10 月，就职于深圳通广北电有限公司，业务总监；1994 年 10 月至 2002 年 11 月、2004 年 11 月至 2008 年 9 月，就职于广州捷讯，执行董事；1997 年 2 月至 2009 年 7 月，兼任捷讯通信董事；2002 年 7 月至 2009 年 9 月，兼任捷讯网络董事。

章锋先生是本公司创始人，于 2000 年 1 月投资设立发行人前身海联讯信息，至今先后担任发行人前身公司总经理、董事长、董事等职务；目前担任发行人董事长职务。

(二) 控股股东及实际控制人对外投资情况

截至目前，发行人控股股东、实际控制人章锋先生除持有发行人 26.89% 的股份，并间接拥有发行人子公司华源格林、海联讯咨询的权益外，未直接或间接持有任何公司的股权。章锋先生与发行人不存在同业竞争的情形。

四、公司前十名股东持有公司发行后股份情况

此次发行后，公司股东总数为：27,203 户。

公司前 10 名股东持有公司发行后股份情况如下：

| 序号 | 股东名称 | 持股数量（股） | 比例 |
|-----------|-------------------------------|-------------------|---------------|
| 1 | 章锋 | 18,017,356 | 26.89% |
| 2 | 孔飙 | 12,516,658 | 18.68% |
| 3 | 邢文飏 | 9,826,839 | 14.67% |
| 4 | 苏红宇 | 4,469,597 | 6.67% |
| 5 | 杨德广 | 3,586,440 | 5.35% |
| 6 | 中科汇通（天津）股权投资基金有限公司 | 1,583,110 | 2.36% |
| 7 | 中国电力财务有限公司 | 850,000 | 1.27% |
| 8 | 华鑫证券有限责任公司 | 850,000 | 1.27% |
| 9 | 中国农业银行-景顺长城资源垄断股票型证券投资基金（LOF） | 850,000 | 1.27% |
| 10 | 中国光大银行-招商安本增利债券型证券投资基金 | 850,000 | 1.27% |
| 合计 | | 53,400,000 | 79.70% |

第四节 股票发行情况

1、发行数量：1,700 万股

2、发行价格：23.00 元/股，对应发行市盈率：

(1) 24.47 倍（每股收益按照经会计师事务所遵照中国会计准则审核的扣除非经常性损益前后孰低的 2010 年净利润除以本次发行前的总股数计算）；

(2) 32.86 倍（每股收益按照经会计师事务所遵照中国会计准则审核的扣除非经常性损益前后孰低的 2010 年净利润除以本次发行后的总股数计算，发行后总股数按本次发行 1,700 万股计算）。

3、发行方式：本次发行采用网下向股票配售对象询价配售和网上向社会公众投资者定价发行相结合的方式。本次发行中通过网下配售向配售对象配售的股票为 340 万股，有效申购为 13,600 万股，有效申购获得配售的中签率为 2.5%，认购倍数为 40 倍。本次网上定价发行 1,360 万股，中签率为 0.4383284730%，超额认购倍数为 228 倍。本次网上网下发行均不存在余股。

4、募集资金总额：39,100.00 万元。深圳市鹏城会计师事务所公司已于 2011 年 11 月 17 日对公司首次公开发行股票的资金到位情况进行了审验，并出具 [2011]0369 号《验资报告》。

5、发行费用总额：38,898,782.44 元，明细如下：

| 项目 | 金额（元） |
|------------|---------------|
| 承销费用及保荐费用 | 32,670,000.00 |
| 审计、验资费用 | 915,000.00 |
| 律师费用 | 1,850,000.00 |
| 信息披露费 | 3,230,000.00 |
| 股份登记费及上市初费 | 233,782.44 |
| 合计 | 38,898,782.44 |

每股发行费用：2.29 元。（每股发行费用=发行费用总额/本次发行股本）

6、募集资金净额：35,210.12 万元。

7、发行后每股净资产：7.91 元（按照 2011 年 6 月 30 日净资产值加上本次发行募集资金净额，除以本次发行后总股本计算）。

8、发行后每股收益：0.70 元/股（以公司 2010 年扣除非经常性损益后的净

利润按照发行后股本摊薄计算)。

9、对于募集资金的运用，本公司承诺如下：所有募集资金将存放于专户管理，并用于公司主营业务。对于尚没有具体使用项目的“其他与主营业务相关的营运资金项目”，公司最晚于募集资金到账后 6 个月内，根据公司的发展规划及实际生产经营需求，妥善安排该部分资金的使用计划，提交董事会审议通过后及时披露。公司实际使用该部分资金前，将履行相应的董事会或股东大会审议程序，并及时披露。

第五节 财务会计资料

本三季度报表已披露 2011 年 1~9 月份财务数据及资产负债表、利润表和现金流量表。其中，2011 年 1~9 月份财务数据未经审计，对比表中 2010 年 1~9 月份财务数据、2010 年度财务数据已经审计。敬请投资者注意。

一、主要会计数据及财务指标

| 项目 | 2011 年 9 月 30 日 | 2010 年 12 月 31 日 | 增减幅度 | |
|--------------------------|-----------------|------------------|----------------|-------------|
| 流动资产（元） | 328,205,614.23 | 264,574,475.71 | 24.05% | |
| 流动负债（元） | 136,911,594.29 | 107,850,017.81 | 26.95% | |
| 总资产（元） | 339,351,923.39 | 275,464,887.15 | 23.19% | |
| 归属于发行人股东的所有者权益（元） | 202,440,329.10 | 167,614,869.34 | 20.78% | |
| 归属于发行人股东的每股净资产（元/股） | 4.05 | 3.35 | 20.78% | |
| 项目 | 2011 年 7~9 月 | 本报告期比上年同期增减 | 2011 年 1~9 月 | 本报告期比上年同期增减 |
| 营业总收入（元） | 110,018,722.96 | 27.74% | 230,011,230.15 | 16.04% |
| 利润总额（元） | 29,751,588.93 | 44.51% | 42,415,185.77 | 44.76% |
| 归属于发行人股东的净利润（元） | 24,430,724.23 | 31.40% | 34,825,459.76 | 30.47% |
| 扣除非经常性损益后归属于发行人股东的净利润（元） | 24,141,924.23 | 34.78% | 33,767,146.01 | 30.06% |
| 基本每股收益（元/股） | 0.49 | 31.40% | 0.70 | 30.47% |
| 净资产收益率（加权平均） | 12.07% | -5.33% | 17.20% | -6.00% |
| 扣除非经常性损益后的净资产收益率（加权平均） | 11.93% | -2.90% | 16.68% | -6.30% |
| 经营活动产生的现金流量净额（元） | -7,299,802.77 | -110.48 | -30,339,109.09 | -826.54% |
| 每股经营活动产生的现金流量净额（元） | -0.15 | -110.48 | -0.61 | -826.54% |

二、经营业绩和财务状况的简要说明

2011 年 1~9 月公司实现营业收入 23,001.12 万元，比去年同期营业收入 19,822.21 万元增长 3,178.91 万元，同期增长 16.04%。其中 2011 年 7~9 月营业收入

入 11,001.87 万元,比去年同期 8,612.45 万元增长 2,389.42 万元,同期增长 27.74%。公司营业收入大幅增长主要是随着电力行业信息化投资加大,公司持续获得了电力信息化建设的订单。公司主营业务中系统集成、软件开发与销售、技术及咨询服务收入均取得了大幅增长。

2011 年 1~9 月公司实现净利润 3,482.55 万元,较去年同期增长 30.47%。其中,2011 年 7~9 月实现净利润 2,443.07 万元,同比增长 31.40%。2011 年 1~9 月公司净利润增长幅度高于收入增长幅度,主要是由于毛利率提高所致。2011 年 1~9 月公司综合毛利率为 40.87%,较上年同期增加 4.18 个百分点,主要是因为公司主营业务中含有自主知识产权的软件收入占比较高所致。

2011 年 1~9 月,公司经营活动产生的现金流量净额为-3,303.91 万元,较去年同期 417.58 万元有所下降,主要是由于本公司目前的主要客户为电力企业,由于电力企业客户对采购采取预算管理制度,严格按照预算安排年度的现金收支,并且普遍在年末集中安排当年度项目款项的结算,因此年底公司回款比较集中。

第六节 其他重要事项

一、本公司已向深圳证券交易所承诺，将严格按照创业板的有关规则，在上市后三个月内尽快完善公司章程等相关规章制度。

二、本公司自 2011 年 11 月 4 日刊登首次公开发行股票招股意向书至本上市公告书刊登前，除以上事项外，没有发生可能对公司有较大影响的重要事项，具体如下：

（一）公司严格依照《公司法》、《证券法》等法律法规的要求，规范运作，经营状况正常，主要业务发展目标进展正常；

（二）公司所处行业或市场未发生重大变化；

（三）公司原材料采购价格和产品销售价格未发生重大变化；

（四）公司未发生重大关联交易事项，资金未被关联方非经营性占用；

（五）公司未发生重大投资行为；

（六）公司未发生重大资产（或股权）购买、出售及置换行为；

（七）公司住所没有变更；

（八）公司董事、监事、高级管理人员及核心技术人员未发生变化；

（九）公司未发生重大诉讼、仲裁事项；

（十）公司未发生对外担保等或有事项；

（十一）公司财务状况和经营成果未发生重大变化；

（十二）公司无其他应披露的重大事项。

第七节 上市保荐机构及其意见

一、上市保荐机构情况

上市保荐机构：平安证券有限责任公司

法定代表人：杨宇翔

联系地址：北京市西城区金融大街 23 号平安大厦 610 室

邮 编：100033

电 话：010-5973-4996

传 真：010-5973-4978

保荐代表人：韩长风 霍永涛

二、上市保荐机构的推荐意见

上市保荐机构平安证券有限责任公司（以下简称“平安证券”）已向深圳证券交易所提交了《平安证券有限责任公司关于深圳海联讯科技股份有限公司股票上市保荐书》，上市保荐机构的推荐意见如下：深圳海联讯科技股份有限公司申请其股票上市符合《中华人民共和国公司法》、《中华人民共和国证券法》及《深圳证券交易所创业板股票上市规则》等国家有关法律、法规的有关规定，深圳海联讯科技股份有限公司股票具备在深圳证券交易所创业板上市的条件。平安证券愿意推荐深圳海联讯科技股份有限公司的股票在深圳证券交易所创业板上市交易，并承担相关保荐责任。

附件：

- 1、2011 年 9 月 30 日的资产负债表
- 2、2011 年 1~9 月利润表
- 3、2011 年 7~9 月利润表
- 4、2011 年 1~9 月现金流量表

（此页无正文，为《深圳海联讯科技股份有限公司首次公开发行股票并在创业板上市公告书》之盖章页）

发行人：深圳海联讯科技股份有限公司



2011 年 11 月 21 日

深圳海联讯科技股份有限公司

资产负债表

编制单位：深圳海联讯科技股份有限公司

单位：元 币种：人民币

| | 合并 | | 母公司 | |
|-------------|----------------|----------------|----------------|----------------|
| | 2011-9-30 | 2010-12-31 | 2011-9-30 | 2010-12-31 |
| 流动资产： | | | | |
| 货币资金 | 124,192,951.68 | 150,029,551.24 | 118,554,047.43 | 140,451,185.10 |
| 交易性金融资产 | - | - | - | - |
| 应收票据 | 2,984,455.99 | 1,897,845.00 | 2,600,000.00 | 240,000.00 |
| 应收账款 | 174,963,208.24 | 96,147,868.60 | 171,663,582.31 | 93,389,976.55 |
| 预付款项 | 6,261,296.60 | 2,524,256.16 | 5,696,954.89 | 22,269,596.16 |
| 应收利息 | - | - | - | - |
| 应收股利 | - | - | - | - |
| 其他应收款 | 8,798,388.07 | 4,452,543.50 | 9,929,463.20 | 4,072,539.24 |
| 存货 | 10,978,761.57 | 9,522,411.21 | 10,077,759.96 | 8,022,864.74 |
| 一年内到期的非流动资产 | - | - | - | - |
| 其他流动资产 | 26,552.08 | - | 26,552.08 | - |
| 流动资产合计 | 328,205,614.23 | 264,574,475.71 | 318,548,359.87 | 268,446,161.79 |
| 非流动资产： | | | | |
| 可供出售金融资产 | - | - | - | - |
| 持有至到期投资 | - | - | - | - |
| 长期应收款 | - | - | - | - |
| 长期股权投资 | - | - | 13,000,000.00 | 13,000,000.00 |
| 投资性房地产 | - | - | - | - |
| 固定资产 | 5,940,674.27 | 5,474,669.85 | 5,295,605.74 | 4,948,645.78 |
| 在建工程 | - | - | - | - |
| 工程物资 | - | - | - | - |
| 固定资产清理 | - | - | - | - |
| 无形资产 | 3,367,270.26 | 3,730,073.79 | 32,514.97 | 29,376.97 |
| 开发支出 | - | - | - | - |
| 商誉 | - | - | - | - |
| 长期待摊费用 | 348,207.50 | 641,616.05 | 291,185.42 | 529,428.05 |
| 递延所得税资产 | 1,490,157.13 | 1,044,051.75 | 1,225,751.51 | 1,022,042.08 |
| 其他非流动资产 | - | - | - | - |
| 非流动资产合计 | 11,146,309.16 | 10,890,411.44 | 19,845,057.64 | 19,529,492.88 |
| 资产总计 | 339,351,923.39 | 275,464,887.15 | 338,393,417.51 | 287,975,654.67 |


法定代表人：



主管会计工作负责人：



会计机构负责人：





资产负债表（续）

编制单位：深圳海联讯科技股份有限公司

单位：元 币种：人民币

| 项目 | 合并 | | 母公司 | |
|--------------|----------------|----------------|----------------|----------------|
| | 2011-9-30 | 2010-12-31 | 2011-9-30 | 2010-12-31 |
| 流动负债： | | | | |
| 短期借款 | 23,500,000.00 | 17,186,535.48 | 23,500,000.00 | 16,500,000.00 |
| 交易性金融负债 | - | - | - | - |
| 应付票据 | 9,784,246.00 | 8,030,658.48 | 9,784,246.00 | 28,030,658.48 |
| 应付账款 | 83,356,059.07 | 71,521,232.84 | 83,949,653.75 | 69,443,084.77 |
| 预收款项 | 1,413,988.13 | 1,000,930.74 | 706,202.00 | 494,710.49 |
| 应付职工薪酬 | 2,194,413.35 | 3,094,340.28 | 1,576,288.00 | 2,243,278.29 |
| 应交税费 | 15,241,869.14 | 6,351,703.29 | 14,801,064.41 | 5,538,535.51 |
| 应付利息 | - | - | - | - |
| 应付股利 | - | - | - | - |
| 其他应付款 | 1,421,018.60 | 664,616.70 | 2,148,331.20 | 1,251,348.32 |
| 一年内到期的非流动负债 | - | - | - | - |
| 其他流动负债 | - | - | - | - |
| 流动负债合计 | 136,911,594.29 | 107,850,017.81 | 136,465,785.36 | 123,501,615.86 |
| 非流动负债： | | | | |
| 长期借款 | - | - | - | - |
| 应付债券 | - | - | - | - |
| 长期应付款 | - | - | - | - |
| 递延所得税负债 | - | - | - | - |
| 其他非流动负债 | - | - | - | - |
| 非流动负债合计 | - | - | - | - |
| 负债合计 | 136,911,594.29 | 107,850,017.81 | 136,465,785.36 | 123,501,615.86 |
| 股东权益： | | | | |
| 股本 | 50,000,000.00 | 50,000,000.00 | 50,000,000.00 | 50,000,000.00 |
| 资本公积 | 15,779,469.87 | 15,779,469.87 | 15,779,469.87 | 15,779,469.87 |
| 减：库存股 | - | - | - | - |
| 专项储备 | - | - | - | - |
| 盈余公积 | 14,530,634.11 | 10,785,274.76 | 14,530,634.11 | 10,785,274.76 |
| 一般风险准备 | - | - | - | - |
| 未分配利润 | 122,130,225.12 | 91,050,124.71 | 121,617,528.17 | 87,909,294.18 |
| 外币报表折算差额 | - | - | - | - |
| 归属于母公司股东权益合计 | 202,440,329.10 | 167,614,869.34 | 201,927,632.15 | - |
| 少数股东权益 | - | - | - | - |
| 股东权益合计 | 202,440,329.10 | 167,614,869.34 | 201,927,632.15 | 164,474,038.81 |
| 负债和股东权益总计 | 339,351,923.39 | 275,464,887.15 | 338,393,417.51 | 287,975,654.67 |

法定代表人：

印文

主管会计工作负责人：

广杨

会计机构负责人：


杰昂红


利润表


编制单位：深圳海联讯科技股份有限公司

单位：元 币种：人民币

| | 合并 | | 母公司 | |
|-----------------------|----------------|----------------|----------------|----------------|
| | 2011年1-9月 | 2010年1-9月 | 2011年1-9月 | 2010年1-9月 |
| 一、营业收入 | 230,011,230.15 | 198,222,124.76 | 212,793,997.51 | 185,975,199.08 |
| 减：营业成本 | 136,001,436.56 | 125,491,107.86 | 127,298,959.86 | 120,289,036.84 |
| 营业税金及附加 | 4,725,004.67 | 2,174,605.26 | 4,465,168.44 | 1,963,997.11 |
| 销售费用 | 9,359,677.14 | 8,458,779.53 | 5,949,951.30 | 6,057,829.19 |
| 管理费用 | 39,802,752.05 | 32,455,255.94 | 31,806,755.16 | 27,137,630.88 |
| 财务费用 | 1,005,821.89 | 1,322,916.55 | 1,010,997.33 | 1,319,141.57 |
| 资产减值损失 | 1,379,710.67 | 884,930.27 | 1,358,062.85 | 798,554.69 |
| 加：公允价值变动收益（损失以“－”号填列） | - | - | - | - |
| 投资收益（损失以“－”号填列） | - | - | - | - |
| 其中：对联营企业和合营企业的投资收益 | - | - | - | - |
| 二、营业利润（亏损以“－”号填列） | 37,736,827.17 | 27,434,529.35 | 40,904,102.57 | 28,409,008.80 |
| 加：营业外收入 | 4,679,152.11 | 1,964,735.08 | 4,371,357.36 | 1,932,832.70 |
| 减：营业外支出 | 793.51 | 99,074.95 | 343.51 | 94,074.95 |
| 其中：非流动资产处置损失 | 0.00 | 14,074.95 | - | 14,074.95 |
| 三、利润总额（亏损总额以“－”号填列） | 42,415,185.77 | 29,300,189.48 | 45,275,116.42 | 30,247,766.55 |
| 减：所得税费用 | 7,589,726.01 | 2,608,020.77 | 7,821,523.08 | 3,458,133.92 |
| 四、净利润（净亏损以“－”号填列） | 34,825,459.76 | 26,692,168.71 | 37,453,593.34 | 26,789,632.63 |
| 其中：归属于母公司股东的净利润 | 34,825,459.76 | 26,692,168.71 | - | - |
| 归属于少数股东的损益 | - | - | - | - |
| 五、每股收益 | - | - | - | - |
| （一）基本每股收益 | 0.6965 | 0.5338 | - | - |
| （二）稀释每股收益 | 0.6965 | 0.5338 | - | - |
| 六、其他综合收益 | - | - | - | - |
| 七、综合收益总额 | 34,825,459.76 | 26,692,168.71 | 37,453,593.34 | 26,789,632.63 |
| 其中：归属于母公司所有者的综合收益总额 | 34,825,459.76 | 26,692,168.71 | - | - |
| 归属于少数股东的综合收益总额 | - | - | - | - |

法定代表人：  印文


主管会计工作负责人：  广杨

会计机构负责人：  恩马

利润表

编制单位：深圳海联讯科技股份有限公司


单位：元 币种：人民币



| | 合并 | | 母公司 | |
|-----------------------|----------------|---------------|----------------|---------------|
| | 2011年7-9月 | 2010年7-9月 | 2011年7-9月 | 2010年7-9月 |
| 一、营业收入 | 110,018,722.96 | 86,124,502.39 | 103,673,010.99 | 77,236,502.59 |
| 减：营业成本 | 63,184,293.15 | 50,608,876.51 | 59,892,660.76 | 46,657,893.95 |
| 营业税金及附加 | 2,429,743.77 | 1,269,546.06 | 2,324,253.94 | 1,085,740.14 |
| 销售费用 | 2,810,886.22 | 2,665,649.53 | 1,467,005.83 | 1,607,517.09 |
| 管理费用 | 13,146,733.33 | 11,333,490.89 | 10,420,180.94 | 8,918,381.68 |
| 财务费用 | 429,370.63 | 416,134.95 | 440,115.91 | 413,000.03 |
| 资产减值损失 | - | 884,930.27 | - | 798,554.69 |
| 加：公允价值变动收益（损失以“-”号填列） | - | - | - | - |
| 投资收益（损失以“-”号填列） | - | - | - | - |
| 其中：对联营企业和合营企业的投资收益 | - | - | - | - |
| 二、营业利润（亏损以“-”号填列） | 28,017,695.86 | 18,945,874.18 | 29,128,793.61 | 17,755,415.01 |
| 加：营业外收入 | 1,733,893.07 | 1,653,101.13 | 1,572,825.07 | 800,000.00 |
| 减：营业外支出 | - | 11,044.95 | - | 11,044.95 |
| 其中：非流动资产处置损失 | - | - | - | - |
| 三、利润总额（亏损总额以“-”号填列） | 29,751,588.93 | 20,587,930.36 | 30,701,618.68 | 18,544,370.06 |
| 减：所得税费用 | 5,320,864.70 | 1,995,473.45 | 5,271,680.79 | 2,019,994.83 |
| 四、净利润（净亏损以“-”号填列） | 24,430,724.23 | 18,592,456.91 | 25,429,937.88 | 16,524,375.23 |
| 其中：归属于母公司股东的净利润 | 24,430,724.23 | 18,592,456.91 | - | - |
| 归属于少数股东的损益 | - | - | - | - |
| 五、每股收益 | - | - | - | - |
| （一）基本每股收益 | 0.4886 | 0.3718 | - | - |
| （二）稀释每股收益 | 0.4886 | 0.3718 | - | - |
| 六、其他综合收益 | - | - | - | - |
| 七、综合收益总额 | 24,430,724.23 | 18,592,456.91 | 25,429,937.88 | 16,524,375.23 |
| 其中：归属于母公司所有者的综合收益总额 | 24,430,724.23 | 18,592,456.91 | - | - |
| 归属于少数股东的综合收益总额 | - | - | - | - |

法定代表人：_____

主管会计工作负责人：


会计机构负责人：




现金流量表

编制单位：深圳海联讯科技股份有限公司

单位：元 币种：人民币

| | 合并 | | 母公司 | |
|---------------------------|----------------|----------------|----------------|----------------|
| | 2011年1-9月 | 2010年1-9月 | 2011年1-9月 | 2010年1-9月 |
| 一、经营活动产生的现金流量 | | | | |
| 销售商品、提供劳务收到的现金 | 182,048,242.57 | 182,466,046.69 | 157,939,234.29 | 168,549,353.19 |
| 收到的税费返还 | 2,939,960.16 | 1,245,960.16 | 2,820,214.98 | 380,414.59 |
| 收到其他与经营活动有关的现金 | 7,855,407.99 | 5,044,409.31 | 7,480,437.37 | 4,684,469.91 |
| 经营活动现金流入小计 | 192,843,610.72 | 188,756,416.16 | 168,239,886.64 | 173,614,237.69 |
| 购买商品、接受劳务支付的现金 | 148,054,248.51 | 121,072,136.06 | 132,398,886.65 | 113,512,345.23 |
| 支付给职工以及为职工支付的现金 | 28,530,768.17 | 21,561,207.60 | 21,365,629.06 | 16,954,005.10 |
| 支付的各项税费 | 14,689,662.21 | 18,340,872.71 | 13,277,318.45 | 17,198,604.18 |
| 支付其他与经营活动有关的现金 | 31,908,040.92 | 23,606,359.77 | 26,528,613.88 | 21,436,398.94 |
| 经营活动现金流出小计 | 223,182,719.81 | 184,580,576.14 | 193,570,448.04 | 169,101,353.45 |
| 经营活动产生的现金流量净额 | -30,339,109.09 | 4,175,840.02 | -25,330,561.40 | 4,512,884.24 |
| 二、投资活动产生的现金流量 | | | | |
| 收回投资收到的现金 | - | - | - | - |
| 取得投资收益收到的现金 | - | - | - | - |
| 处置固定资产、无形资产和其他长期资产收回的现金净额 | 62,000.00 | 101,934.00 | 62,000.00 | 101,934.00 |
| 处置子公司及其他营业单位收到的现金净额 | - | - | - | - |
| 收到其他与投资活动有关的现金 | 3,341,276.00 | - | 3,341,276.00 | - |
| 投资活动现金流入小计 | 3,403,276.00 | 101,934.00 | 3,403,276.00 | 101,934.00 |
| 购建固定资产、无形资产和其他长期资产支付的现金 | 1,598,127.77 | 1,934,339.59 | 967,213.57 | 1,826,989.59 |
| 投资支付的现金 | - | - | - | 7,500,000.00 |
| 取得子公司及其他营业单位支付的现金净额 | - | - | - | - |
| 支付其他与投资活动有关的现金 | 2,836,026.80 | - | 2,836,026.80 | - |
| 投资活动现金流出小计 | 4,434,154.57 | 1,934,339.59 | 3,803,240.37 | 9,326,989.59 |
| 投资活动产生的现金流量净额 | -1,030,878.57 | -1,832,405.59 | -399,964.37 | -9,225,055.59 |
| 三、筹资活动产生的现金流量 | | | | |
| 吸收投资收到的现金 | - | - | - | - |
| 取得借款收到的现金 | 20,000,000.00 | 28,310,000.00 | 20,000,000.00 | 28,310,000.00 |
| 收到其他与筹资活动有关的现金 | - | - | - | 12,130,000.00 |
| 筹资活动现金流入小计 | 20,000,000.00 | 28,310,000.00 | 20,000,000.00 | 40,440,000.00 |
| 偿还债务支付的现金 | 13,000,000.00 | 14,510,000.00 | 13,000,000.00 | 14,510,000.00 |
| 分配股利、利润或偿付利息支付的现金 | 961,362.70 | 1,183,905.46 | 961,362.70 | 1,183,905.46 |
| 支付其他与筹资活动有关的现金 | 0.00 | 206,035.50 | 1,700,000.00 | 9,097,239.50 |
| 筹资活动现金流出小计 | 13,961,362.70 | 15,899,940.96 | 15,661,362.70 | 24,791,144.96 |
| 筹资活动产生的现金流量净额 | 6,038,637.30 | 12,410,059.04 | 4,338,637.30 | 15,648,855.04 |
| 四、汇率变动对现金及现金等价物的影响 | - | - | - | - |
| 五、现金及现金等价物净增加额 | -25,331,350.36 | 14,753,493.47 | -21,391,888.47 | 10,936,683.69 |
| 加：期初现金及现金等价物余额 | 149,524,302.04 | 84,896,556.02 | 139,945,935.90 | 81,143,672.86 |
| 六、期末现金及现金等价物余额 | 124,192,951.68 | 99,650,049.49 | 118,554,047.43 | 92,080,356.55 |

法定代表人：



主管会计工作负责人：



会计机构负责人：



合并所有者权益变动表

编制年度：2011年1-9月

编制单位：深圳海联讯科技股份有限公司

单位：元 币种：人民币

2011年1-9月

| | 股本 | 资本公积 | 减：库存股 | 专项储备 | 盈余公积 | 一般风险准备 | 未分配利润 | 股东权益合计 |
|-----------------------|---------------|---------------|-------|------|---------------|--------|---------------|----------------|
| 一、上年年末余额 | 50,000,000.00 | 15,779,469.87 | - | - | 10,785,274.76 | - | 91,050,124.71 | 167,614,869.34 |
| 加：会计政策变更 | - | - | - | - | - | - | - | - |
| 前期差错更正 | - | - | - | - | - | - | - | - |
| 其他 | - | - | - | - | - | - | - | - |
| 二、本年年初余额 | 50,000,000.00 | 15,779,469.87 | - | - | 10,785,274.76 | - | 91,050,124.71 | 167,614,869.34 |
| 三、本期增减变动金额（减少以“-”号填列） | - | - | - | - | 3,745,359.35 | - | 31,080,100.41 | 34,825,459.76 |
| （一）净利润 | - | - | - | - | - | - | 34,825,459.76 | 34,825,459.76 |
| （二）其他综合收益 | - | - | - | - | - | - | - | - |
| 上述（一）和（二）小计 | - | - | - | - | - | - | 34,825,459.76 | 34,825,459.76 |
| （三）所有者投入和减少资本 | - | - | - | - | - | - | - | - |
| 1. 所有者投入资本 | - | - | - | - | - | - | - | - |
| 2. 股份支付计入所有者权益的金额 | - | - | - | - | - | - | - | - |
| 3. 其他 | - | - | - | - | - | - | - | - |
| （四）利润分配 | - | - | - | - | 3,745,359.35 | - | -3,745,359.35 | - |
| 1. 提取盈余公积 | - | - | - | - | 3,745,359.35 | - | -3,745,359.35 | - |
| 2. 提取一般风险准备 | - | - | - | - | - | - | - | - |
| 3. 对所有者（或股东）的分配 | - | - | - | - | - | - | - | - |
| 4. 其他 | - | - | - | - | - | - | - | - |
| （五）所有者权益内部结转 | - | - | - | - | - | - | - | - |
| 1. 资本公积转增资本（或股本） | - | - | - | - | - | - | - | - |
| 2. 盈余公积转增资本（或股本） | - | - | - | - | - | - | - | - |
| 3. 盈余公积弥补亏损 | - | - | - | - | - | - | - | - |
| 4. 其他 | - | - | - | - | - | - | - | - |
| （六）专项储备 | - | - | - | - | - | - | - | - |
| 1. 本期提取 | - | - | - | - | - | - | - | - |
| 2. 本期使用 | - | - | - | - | - | - | - | - |
| 四、本期末余额 | 50,000,000.00 | 15,779,469.87 | - | - | 14,530,634.11 | - | 22,307,224.72 | 202,440,329.10 |



法定代表人：王海波

主管会计工作负责人：王海波

会计机构负责人：王海波