

阳光电源股份有限公司

SUNGROW POWER SUPPLY CO., LTD.

(安徽省合肥市高新区天湖路2号)



首次公开发行股票并在创业板上市  
之上市公告书

保荐机构(主承销商)



**国元证券股份有限公司**

GUOYUAN SECURITIES CO.,LTD.

(安徽省合肥市寿春路179号)

## 第一节 重要声明与提示

本公司股票将在深圳证券交易所创业板市场上市，该市场具有较高的投资风险。创业板公司具有业绩不稳定、经营风险高、退市风险大等特点，投资者面临较大的市场风险。投资者应充分了解创业板市场的投资风险及本公司所披露的风险因素，审慎做出投资决定。

本公司及全体董事、监事、高级管理人员保证上市公告书的真实性、准确性、完整性，承诺上市公告书不存在虚假记载、误导性陈述或重大遗漏，并承担个别和连带的法律责任。

证券交易所、其他政府机关对本公司股票上市及有关事项的意见，均不表明对本公司的任何保证。

本公司提醒广大投资者注意，凡本上市公告书未涉及的有关内容，请投资者查阅刊载于中国证监会创业板指定的五家信息披露网站（巨潮资讯网，网址 [www.cninfo.com.cn](http://www.cninfo.com.cn)；中证网，网址 [www.cs.com.cn](http://www.cs.com.cn)；中国证券网，网址 [www.cnstock.com](http://www.cnstock.com)；证券时报网，网址 [www.secutimes.com](http://www.secutimes.com)；中国资本证券网，网址 [www.ccstock.cn](http://www.ccstock.cn)）的本公司招股说明书全文。

本次发行前，本公司股东所持股份的限售安排、股东对所持股份自愿锁定的承诺如下：

本公司控股股东及实际控制人曹仁贤先生承诺：在股份公司股票上市之日起三十六个月之内，不转让或委托他人管理本人于本次发行前直接或间接持有的股份公司股份，也不向股份公司回售本人持有的该等股份。

本公司法人股东天辉国际投资企业有限公司、展能有限公司承诺：在股份公司股票上市之日起十二个月之内，不转让或委托他人管理本公司于本次发行前持有的股份公司股份，也不向股份公司回售本公司持有的该等股份。

本公司法人股东合肥尚格新能源投资有限公司、上海汉麟创业投资企业（有限合伙）、麒麟亚洲控股有限公司、合肥昊阳投资管理有限公司、汇智创业投资有限公司承诺：在股份公司股票上市之日起三十六个月之内，不转让或委托他人管理本

企业于本次发行前已持有的股份公司股份，也不向股份公司回售本企业持有的该等股份。

本公司自然人股东郑桂标先生、赵为先生承诺：在股份公司股票上市之日起三十六个月之内，不转让或委托他人管理本人本次发行前已持有的股份公司股份，也不向股份公司回售本人持有的该等股份。

本公司担任董事、高级管理人员的股东曹仁贤先生、郑桂标先生、赵为先生承诺：在上述锁定期满后，任职期间每年转让的股份不超过本人所持有股份公司股份总数的 25%；离职后 6 个月内，不转让本人所持有的股份公司股份。

承诺期限届满后，上述股份可以上市流通和转让。

本上市公告书已披露 2011 年 1-9 月财务数据、2011 年 9 月 30 日比较式资产负债表、2011 年 1-9 月及 7-9 月比较式利润表和 2011 年 1-9 月比较式现金流量表。其中，2011 年 1-9 月和对比表中 2010 年 1-9 月财务数据未经审计，对比表中 2010 年年度财务数据已经审计。敬请投资者注意。

## 第二节 股票上市情况

### 一、公司股票发行上市审批情况

本上市公告书是根据《中华人民共和国公司法》（以下简称“《公司法》”）、《中华人民共和国证券法》（以下简称“《证券法》”）、《首次公开发行股票并在创业板上市管理暂行办法》和《深圳证券交易所创业板股票上市规则》等国家有关法律、法规的规定，并按照《深圳证券交易所股票上市公告书内容与格式指引》（2009年9月修订）编制，旨在向投资者提供有关阳光电源股份有限公司（以下简称“本公司”、“公司”、“发行人”或“阳光电源”）首次公开发行股票并在创业板上市的基本情况。

经中国证券监督管理委员会“证监许可[2011]1603号”文核准，本公司首次公开发行4,480万股人民币普通股股票。本次发行采用网下向股票配售对象询价配售（以下简称“网下发行”）和网上向社会公众投资者定价发行（以下简称“网上发行”）相结合的发行方式，其中，网下配售896万股，网上定价发行3,584万股，发行价格为30.50元/股。

经深圳证券交易所《关于阳光电源股份有限公司人民币普通股股票在创业板上市的通知》（深证上[2011]330号）同意，本公司发行的人民币普通股股票在深圳证券交易所创业板上市，股票简称“阳光电源”，股票代码“300274”；其中，本次公开发行中网上定价发行的3,584万股股票将于2011年11月2日起上市交易。

本次发行的招股意向书、招股说明书全文及相关备查文件可以在中国证监会创业板指定的五家信息披露网站（巨潮资讯网，网址 [www.cninfo.com.cn](http://www.cninfo.com.cn)；中证网，网址 [www.cs.com.cn](http://www.cs.com.cn)；中国证券网，网址 [www.cnstock.com](http://www.cnstock.com)；证券时报网，网址 [www.secutimes.com](http://www.secutimes.com)；中国资本证券网，网址 [www.ccstock.cn](http://www.ccstock.cn)）查询，故与其重复的内容不再重述，敬请投资者查阅上述内容。

### 二、公司股票上市概况

（一）上市地点：深圳证券交易所

(二) 上市时间：2011年11月2日

(三) 股票简称：阳光电源

(四) 股票代码：300274

(五) 首次公开发行后总股本：17,920万股

(六) 首次公开发行股票增加的股份：4,480万股

(七) 发行前股东所持股份的流通限制及期限：

根据《公司法》的有关规定，公司首次公开发行股份前已发行的股份，自公司股票在证券交易所上市交易之日起一年内不得转让。

(八) 发行前股东所持股份的限售安排、股东对所持股份自愿锁定的承诺：详见“第一节 重要声明与提示”相关内容。

(九) 本次上市股份的其他锁定安排：

本次发行中配售对象参与网下配售获配的股票自本次网上发行的股票在深圳证券交易所上市交易之日起锁定三个月。

(十) 本次上市的无流通限制及锁定安排股份：

本次公开发行中网上发行的3,584万股股票无流通限制及锁定安排。

(十一) 公司股份可上市交易日期

项目	股东名称	持股数量(股)	占发行后的总股本的比例(%)	可上市流通时间 (非交易日顺延)
首次公开发行前的股份	曹仁贤	69,600,000	38.84	2014年11月2日
	天辉国际投资企业有限公司	18,792,000	10.49	2012年11月2日
	展能有限公司	14,808,000	8.26	2012年11月2日
	合肥尚格新能源投资有限公司	11,724,000	6.54	2014年11月2日
	上海汉麟创业投资企业(有限合伙)	10,855,385	6.06	2014年11月2日
	麒麟亚洲控股有限公司	2,584,615	1.44	2014年11月2日
	郑桂标	2,232,000	1.25	2014年11月2日
	合肥昊阳投资管理有限公司	1,644,000	0.92	2014年11月2日
	赵为	1,200,000	0.67	2014年11月2日
	汇智创业投资有限公司	960,000	0.54	2014年11月2日
	小计	134,400,000	75.00	-

首次 公开 发 行 的 股 份	网下配售股份	8,960,000	5.00	2012年2月2日
	网上定价发行股份	35,840,000	20.00	2011年11月2日
	小计	<b>44,800,000</b>	<b>25.00</b>	-
合 计		<b>179,200,000</b>	<b>100.00</b>	-

(十二) 股票登记机构：中国证券登记结算有限责任公司深圳分公司

(十三) 上市保荐机构：国元证券股份有限公司

### 第三节 发行人、股东和实际控制人情况

#### 一、公司基本情况

1、中文名称：阳光电源股份有限公司

2、英文名称：SUNGROW POWER SUPPLY CO., LTD.

3、注册资本：13,440万元（发行前）  
17,920万元（发行后）

4、法定代表人：曹仁贤

5、成立日期：1997年11月28日

6、整体变更为股份公司日期：2010年9月16日

7、住所：安徽省合肥市高新区天湖路2号

8、邮政编码：230088

9、经营范围：新能源发电电源、绿色环保节能电源的研制、生产、技术服务及转让和电源设备研制、生产、销售。

10、主营业务：太阳能光伏逆变器、风能变流器及其它电力电源的研发、生产、销售和服务。

11、所属行业：根据中国证监会发布的《上市公司行业分类指引》，公司归属于电器机械及器材制造业（C76）；

12、电话号码：0551—5327867

13、传真号码：0551—5327800

14、电子信箱：board@sungrowpower.com

15、公司网址：<http://www.sungrowpower.com>

16、董事会秘书：谢乐平

#### 二、公司董事、监事、高级管理人员任职情况及其持有公司的股票情况

首次公开发行后上市前，本公司董事、监事、高级管理人员持有本公司股份的情况如下：

序号	任职	姓名	直接持股		间接持股	
			数量（股）	比例	数量（股）	比例
1	董事长	曹仁贤	69,600,000	38.84%	1,224,000	0.68%
2	董事	郑桂标	2,232,000	1.25%	-	
3		赵为	1,200,000	0.67%	-	
4		钟晓林	-		-	
5		康霏	-		见注1	
6		郑州	-		252,445	0.14%
7		监事会主席	张友权	-		400,000
8	监事	陶高周	-		400,000	0.22%
9		陈志强	-		200,000	0.11%
10	副总经理	张许成	-		400,000	0.22%
11	副总经理	屠运武	-		400,000	0.22%
12	副总经理	黄学飞	-		400,000	0.22%
13	副总经理	王卫军	-		1,200,000	0.67%
14	财务总监、董秘	谢乐平	-		400,000	0.22%

注 1：本公司董事康霏先生持有 Chengwei Partners, L.P. 40%的出资，Chengwei Partners, L.P. 系发行人股东展能有限公司之股东，持有本公司股东展能有限公司 3.5%股权，本次发行后展能有限公司持有本公司 8.26%的股份。

除上述情况外，本公司董事、监事、高级管理人员及其关联人不存在直接或者间接持有本公司股份的情况。

### 三、控股股东及实际控制人的情况

#### （一）控股股东、实际控制人

本公司的控股股东、实际控制人为曹仁贤先生，直接持有公司6,960万股，占公司发行前股份总数的51.79%。此外，曹仁贤先生还通过持有合肥尚格新能源投资有限公司10.44%股权，间接持有本公司0.91%股权，合计持有本公司发行前52.70%股权。关于曹仁贤先生的详细情况如下：

**曹仁贤先生**，身份证号 34010419680724XXXX，中国国籍，无境外永久居留权，出生于 1968 年 7 月，硕士，研究员，享受国务院特殊专家津贴，中国农工党



党员，第十届安徽省政协委员，合肥工业大学博士生导师（兼），中国电源学会常务理事，中国可再生能源学会理事，中国农机工业协会风能设备分会副理事长，安徽省光伏产业技术创新战略联盟理事长，安徽省自动化学会副理事长，安徽省可再生能源电源工程技术研究中心主任。曹仁贤专注于可再生能源发电领域和电力电子技术研究 20 年，是我国太阳能、风能发电行业的知名专家，主持了多项“十五”、“十一五”、“863 计划”等国家重大科技计划项目，荣获全球环境基金“熊猫奖”、安徽省五四青年奖章，安徽省第四届科技创新奖、安徽省第七届青年科技奖、合肥市五一劳动奖章，被评为全国建设小康社会先进个人，安徽省优秀民营科技企业家，安徽省杰出专业技术人才，合肥市专业技术拔尖人才等多项称号。1993 年 6 月至 1998 年于合肥工业大学任教，1998 年 7 月-2001 年 7 月任职于合肥阳光，2001 年 7 月-2007 年 8 月任合肥阳光执行董事、总经理，2007 年 8 月-2010 年 8 月任合肥阳光董事长、总经理，现任本公司董事长兼总经理、合肥日源董事长兼总经理、北京卓越董事长、上海阳风董事长、Sungrow Canada Inc. 董事、尚格投资董事长。其担任本公司董事的任期为 2010 年 8 月至 2013 年 8 月。

#### （二）控股股东、实际控制人控制的其他企业的情况

本公司实际控制人曹仁贤除控制本公司及其子公司外，另持有合肥尚格新能源投资有限公司 10.44%的股权并担任合肥尚格新能源投资有限公司董事长。除此之外，不存在控制其他企业的情形。

#### 四、公司前十名股东持有公司发行后股份情况

此次发行后，公司股东总数为：39,219名。

其中，前十名股东持股情况如下：

序号	股东名称	持股数量（股）	持股比例（%）
1	曹仁贤	69,600,000	38.84
2	天辉国际投资企业有限公司	18,792,000	10.49
3	展能有限公司	14,808,000	8.26
4	合肥尚格新能源投资有限公司	11,724,000	6.54
5	上海汉麟创业投资企业（有限合伙）	10,855,385	6.06
6	麒麟亚洲控股有限公司	2,584,615	1.44

序号	股东名称	持股数量（股）	持股比例（%）
7	郑桂标	2,232,000	1.25
8	金元证券股份有限公司	1,680,000	0.94
9	南方高增长股票型开放式证券投资基金	1,680,000	0.94
10	万家和谐增长混合型证券投资基金	1,680,000	0.94
合 计		135,636,000	75.70

## 第四节 股票发行情况

一、发行数量：4,480 万股

二、发行价格：30.50 元/股，对应的市盈率为：

(1) 31.11 倍（每股收益按照经会计师事务所遵照中国会计准则审核的扣除非经常性损益前后孰低的 2010 年净利润除以本次发行前的总股数计算）；

(2) 41.48 倍（每股收益按照经会计师事务所遵照中国会计准则审核的扣除非经常性损益前后孰低的 2010 年净利润除以本次发行后的总股数计算）。

三、发行方式及认购情况：

本次发行采用网下向股票配售对象询价配售和网上向社会公众投资者定价发行相结合的方式。本次发行中通过网下配售向股票配售对象配售的股票为 896 万股，有效申购为 2,744 万股，有效申购获得配售的比例为 32.653061%，认购倍数为 3.06 倍。本次网上定价发行 3,584 万股，中签率为 4.3453169026%，超额认购倍数为 23 倍。本次网上、网下发行均不存在余股。

四、募集资金总额：136,640.00 万元

华普天健会计师事务所（北京）有限公司已于 2011 年 10 月 27 日对公司首次公开发行股票的资金到位情况进行了审验，并出具了“会验字[2011]4609 号”《验资报告》。

五、发行费用总额：95,156,064.00 元，明细如下：

项目	金额（元）
保荐及承销费用	86,084,000.00
审计验资费用	3,340,000.00
律师费用	2,250,000.00
信息披露费用	2,850,000.00
股份登记费	90,100.00
印刷费	480,572.00
其他相关发行费用	61,392.00
<b>费用合计</b>	<b>95,156,064.00</b>

每股发行费用为 2.12 元。（每股发行费用=发行费用总额/本次发行股本）

**六、募集资金净额：**127,124.3936万元。

**七、发行后每股净资产：**9.49/股（以2011年6月30日经审计的归属于母公司股东的净资产值加上募集资金净额，按发行后的股本全面摊薄计算）。

**八、发行后每股收益：**0.74元/股（以公司2010年扣除非经常性损益后的净利润按照发行后股本摊薄计算）。

**九、对于募集资金的运用，本公司承诺如下：**所有募集资金将存放于专户管理，并用于公司主营业务。对于尚没有具体使用项目的“其他与主营业务相关的营运资金”，公司最晚于募集资金到账后6个月内，根据公司的发展规划及实际生产经营需求，妥善安排该部分资金的使用计划，提交董事会审议通过后及时披露。公司实际使用该部分资金前，将履行相应的董事会或股东大会审议程序，并及时披露。

## 第五节 财务会计资料

本上市公告书已披露 2011 年 1-9 月财务数据、2011 年 9 月 30 日比较式资产负债表、2011 年 1-9 月及 7-9 月比较式利润表和 2011 年 1-9 月比较式现金流量表。其中，2011 年 1-9 月和对比表中 2010 年 1-9 月财务数据未经审计，对比表中 2010 年年度财务数据已经审计。敬请投资者注意。

### 一、主要财务数据及财务指标

项目	2011 年 9 月 30 日	2010 年 12 月 31 日	增减幅度
流动资产（元）	902,329,978.16	784,176,369.72	15.08%
流动负债（元）	546,592,222.62	442,535,386.26	23.51%
总资产（元）	1,040,883,068.27	854,968,511.56	21.75%
归属于发行人股东的所有者权益（元）	476,924,430.44	392,808,340.35	21.41%
归属于发行人股东的每股净资产（元/股）	3.55	2.92	21.58%
项目	2011 年 1-9 月	2010 年 1-9 月	比上年同期增减
营业总收入（元）	560,483,593.30	350,472,493.73	59.92%
利润总额（元）	130,301,549.07	110,736,974.07	17.67%
归属于发行人股东的净利润（元）	110,940,319.65	102,438,360.53	8.30%
扣除非经常性损益后的归属于发行人股东的净利润（元）	100,205,527.84	86,508,415.01	15.83%
基本每股收益（元）	0.83	0.76	9.21%
净资产收益率（全面摊薄）	23.26%	50.46%	-27.20%
扣除非经常性损益后的净资产收益率（全面摊薄）	23.04%	42.61%	-19.57%
经营活动产生的现金流量净额（元）	-85,964,243.08	126,633,293.73	-167.88%
每股经营活动产生的现金流量净额（元）	-0.64	0.94	-167.88%

### 二、财务状况和经营业绩的简要分析

#### 1、公司财务状况：

2011年三季度末公司资产总额为104,088.31万元,较上年末85,496.85万元增加18,591.46万元,增幅为21.75%。主要变化项目是:公司2011年一至三季度销售收入较上年同期增加59.92%,公司销售规模扩大,期末应收账款较上年末增加13,871.93万元,因2011年营业收入主要集中在国内,收款期略微延长,应收账款的增长比例略大于同期收入的增长比例;期末存货金额比上年末增长11,004.63万元,增长了48.00%,主要原因在于公司销售主要集中于下半年,为顺利完成下半年的订单情况增加了部分备货。公司2011年一至三季度支付上年末及上半年的应交税费以及原材料采购货款等原因,期末货币资金较上年末减少14,512.53万元,降低了45.17%。

2011年三季度末公司负债总额为56,395.86万元,较上年末增加10,179.85万元,增长22.03%。主要是流动负债较上年末增加23.51%所致,流动负债增加的主要部分为短期借款和应付票据的增加,公司为弥补流动资金的不足在2011年1-3季度新增短期借款4,500万元,并对部分原材料货款采用应付票据的方式进行结算。

2011年三季度末股东权益总额为47,692.44万元,比上年末增长21.41%;每股净资产3.55元,较上年末增长21.58%。主要是2011年一至三季度实现净利润11,094.03万元所致。

2011年一至三季度经营活动产生的现金流量净额为-8,594.42万元,较上年同期减少21,259.75万元,主要是由于公司2011年销售主要为国内客户,收款周期略微延长,同时为了下半年订单的完成增加部分备货导致的购买原材料支出增长较为迅速等原因所致。

截至2011年三季度末,公司资产质量良好,资产及负债结构合理;公司偿债能力较强,债务风险较低,财务状况良好。

## 2、公司经营业绩

2011年一至三季度公司实现营业总收入为56,048.36万元,比上年同期增长59.92%。利润总额为13,030.15万元,增长17.67%。净利润为11,094.03万元,增长8.30%。2011年一至三季度公司利润和净利润较上年同期增长的主要原因是:①因为行业特点,公司产品下半年销售规模不断扩大,且公司产品凭借自身的技术优势保持了较强的盈利能力,从而使公司2011年一至三季度利润和净利润较上年同期

均有所增长；②由于公司2011年一至三季度收入规模较上年同期大幅增加且保持了相对稳定的毛利率水平，能够弥补一至三季度公司为开展正常经营活动而发生的费用开支，从而使公司2011年一至三季度净利润实现8.30%的增长。

## 第六节 其他重要事项

一、本公司已向深圳证券交易所承诺，将严格按照创业板的有关规则，在上市后三个月内完善《公司章程》等相关规章制度。

二、本公司自2011年10月12日刊登《首次公开发行股票并在创业板上市招股意向书》至本上市公告书刊登前，没有发生可能对公司有较大影响的重要事项，具体如下：

（一）公司严格依照《公司法》、《证券法》等法律法规的要求，规范运作，经营状况正常，主要业务发展目标进展正常；

（二）公司所处行业或市场未发生重大变化；

（三）公司原材料采购价格和产品销售价格未发生重大变化；

（四）公司未发生重大关联交易事项，资金未被关联方非经营性占用；

（五）公司未发生重大投资行为；

（六）公司未发生重大资产（或股权）购买、出售及置换行为；

（七）公司住所未变更；

（八）公司董事、监事、高级管理人员及核心技术人员未发生变化；

（九）公司未发生重大诉讼、仲裁事项；

（十）公司未发生对外担保等或有事项；

（十一）公司财务状况和经营成果的未发生重大变化；

（十二）公司无其他应披露的重大事项。



## 第七节 上市保荐机构及其意见

### 一、上市保荐机构情况

上市保荐机构：国元证券股份有限公司

法定代表人：凤良志

住所：安徽省合肥市寿春路179号

保荐代表人：方书品、戚科仁

电话：0551-2207990

传真：0551-2207991

### 二、上市保荐机构的推荐意见

上市保荐机构国元证券股份有限公司（以下简称“国元证券”）认为本公司首次公开发行的股票符合上市条件，已向深圳证券交易所出具了《国元证券股份有限公司关于阳光电源股份有限公司股票上市保荐书》，上市保荐机构的保荐意见如下：

阳光电源股份有限公司申请其股票上市符合《中华人民共和国公司法》、《中华人民共和国证券法》及《深圳证券交易所创业板股票上市规则》等国家有关法律、法规的有关规定，阳光电源股票具备在深圳证券交易所创业板上市的条件。国元证券同意推荐阳光电源股份有限公司的股票在深圳证券交易所创业板上市交易，并承担相关保荐责任。

### 附件：

- 1、2011年9月30日及2010年12月31日的比较式资产负债表
- 2、2011年1-9月与上年同期的比较式利润表
- 3、2011年7-9月与上年同期的比较式利润表
- 4、2011年1-9月与上年同期的比较式现金流量表

（此页无正文，为《阳光电源股份有限公司首次公开发行股票并在创业板上市之上市公告书》之签章页）






## 合并资产负债表

编制单位：阳光电源股份有限公司（合并）

单位：元

资产	期末金额	期初金额	负债和股东权益	期末金额	期初金额
流动资产：			流动负债：		
货币资金	176,133,735.70	321,259,057.56	短期借款	50,000,000.00	5,000,000.00
交易性金融资产	-	-	交易性金融负债	-	-
应收票据	16,478,834.90	-	应付票据	132,632,591.71	47,916,000.00
应收账款	318,355,513.23	179,636,189.39	应付账款	251,430,893.35	235,696,771.04
预付款项	35,561,449.02	40,026,060.48	预收款项	83,133,941.95	124,455,641.36
应收利息	-	-	应付职工薪酬	113,717.84	5,189,823.32
应收股利	-	-	应交税费	21,845,687.96	21,131,496.16
其他应收款	16,498,436.86	13,999,313.42	应付利息	-	-
存货	339,302,008.45	229,255,748.87	应付股利	-	-
一年内到期的非流动资产	-	-	其他应付款	7,435,389.81	3,145,654.38
其他流动资产	-	-	一年内到期的非流动负债	-	-
	-	-	其他流动负债	-	-
流动资产合计	902,329,978.16	784,176,369.72	流动负债合计	546,592,222.62	442,535,386.26
非流动资产：	-	-	非流动负债：	-	-
可供出售金融资产	-	-	长期借款	-	-
持有至到期投资	-	-	应付债券	-	-
长期应收款	-	-	长期应付款	-	-
长期股权投资	3,750,614.98	3,312,350.00	专项应付款	-	-
投资性房地产	-	-	预计负债	-	-
固定资产	80,632,052.00	58,483,979.70	递延所得税负债	-	-
在建工程	35,187,115.14	1,572,719.00	其他非流动负债	17,366,415.21	19,624,784.95
工程物资	-	-	非流动负债合计	17,366,415.21	19,624,784.95
固定资产清理	-	-	负债合计	563,958,637.83	462,160,171.21
无形资产	15,606,278.44	4,583,895.77	所有者权益：	-	-
开发支出	-	-	实收资本	134,400,000.00	134,400,000.00
商誉	-	-	资本公积	136,820,611.29	136,764,840.85
长摊待摊费用	-	-	减：库存股	-	-
递延所得税资产	3,377,029.55	2,839,197.37	盈余公积	10,388,178.50	10,388,178.50
其他非流动资产	-	-	未分配利润	195,315,640.65	111,255,321.00
非流动资产合计	138,553,090.11	70,792,141.84	所有者权益合计	476,924,430.44	392,808,340.35
资产总计	1,040,883,068.27	854,968,511.56	负债和所有者权益总计	1,040,883,068.27	854,968,511.56


单位负责人：

*郭仁*  


主管会计工作负责人：

*郭仁*  


会计机构负责人：

*郭仁*  





## 母公司资产负债表

编制单位：阳光电源股份有限公司（母公司）

单位：元

资 产	期末金额	期初金额	负债和股东权益	期末金额	期初金额
流动资产：			流动负债：		
货币资金	* 169,079,318.81	317,473,295.95	短期借款	50,000,000.00	5,000,000.00
交易性金融资产	-	-	交易性金融负债	-	-
应收票据	16,478,834.90	-	应付票据	132,632,591.71	47,916,000.00
应收账款	321,671,503.72	179,404,249.40	应付账款	263,514,057.25	250,457,625.94
预付款项	32,561,449.02	39,957,747.48	预收款项	81,871,035.95	123,435,325.36
应收利息	-	-	应付职工薪酬	-	5,160,400.74
应收股利	-	-	应交税费	21,359,888.45	20,027,904.66
其他应收款	11,490,216.78	15,963,004.91	应付利息	-	-
存货	337,432,558.92	229,130,489.42	应付股利	-	-
一年内到期的非流动资产	-	-	其他应付款	3,343,646.51	3,093,104.38
其他流动资产	-	-	一年内到期的非流动负债	-	-
	-	-	其他流动负债	-	-
流动资产合计	888,713,882.15	781,928,787.16	流动负债合计	552,721,219.87	455,090,361.08
非流动资产：	-	-	非流动负债：	-	-
可供出售金融资产	-	-	长期借款	-	-
持有至到期投资	-	-	应付债券	-	-
长期应收款	-	-	长期应付款	-	-
长期股权投资	19,130,236.44	13,691,971.46	专项应付款	-	-
投资性房地产	-	-	预计负债	-	-
固定资产	78,677,291.11	57,461,975.38	递延所得税负债	-	-
在建工程	35,187,115.14	1,572,719.00	其他非流动负债	17,366,415.21	19,527,848.68
工程物资	-	-	非流动负债合计	17,366,415.21	19,527,848.68
固定资产清理	-	-	负债合计	570,087,635.08	474,618,209.76
无形资产	15,606,278.44	4,583,895.77	所有者权益：	-	-
开发支出	-	-	实收资本	134,400,000.00	134,400,000.00
商誉	-	-	资本公积	135,564,657.45	135,508,887.01
长摊待摊费用	-	-	减：库存股	-	-
递延所得税资产	3,376,123.30	2,953,730.49	盈余公积	10,388,178.50	10,388,178.50
其他非流动资产	-	-	未分配利润	190,250,455.55	107,277,803.99
非流动资产合计	151,977,044.43	80,264,292.10	所有者权益合计	470,603,291.50	387,574,869.50
资产总计	1,040,690,926.58	862,193,079.26	负债和所有者权益总计	1,040,690,926.58	407,102,718.18


单位负责人：



主管会计工作负责人：



会计机构负责人：




# 合并利润表

单位：元


编制单位：开州电源股份有限公司（合并）

项 目	2011年1-9月	2010年1-9月
一、营业收入	560,483,593.30	350,472,493.73
减：营业成本	308,503,136.07	176,022,029.86
营业税金及附加	2,999,369.25	145,132.27
营业费用	51,254,490.09	29,147,409.89
管理费用	71,246,842.46	47,136,719.63
财务费用	-1,697,947.96	54,676.24
资产减值损失	8,381,503.73	1,745,775.64
加：公允价值变动收益（损失以“-”号填列）	-	-
投资收益（损失以“-”号填列）	-2,101,193.98	6,630.23
其中：对联营企业和合营企业的投资收益	-2,101,193.98	-
二、营业利润（亏损以“-”号填列）	117,695,005.68	96,227,380.43
加：营业外收入	12,735,118.21	14,614,189.74
减：营业外支出	128,574.82	91,696.10
其中：非流动资产处置损失	20,040.49	12,900.00
三、利润总额（亏损总额以“-”号填列）	130,301,549.07	110,736,974.07
减：所得税费用	19,361,229.42	8,298,613.54
四、净利润（净亏损以“-”号填列）	110,940,319.65	102,438,360.53
五、每股收益：		
（一）基本每股收益		
（二）稀释每股收益		

单位负责人： 

主管会计工作负责人： 

会计机构负责人： 







# 母公司利润表

编制单位：阳光电源股份有限公司(母公司)

项	2011年1-9月	2010年1-9月
一、营业收入	559,386,727.75	346,547,775.41
减：营业成本	317,227,740.08	179,895,503.27
营业税金及附加	2,774,923.10	-
营业费用	48,483,368.81	25,787,999.21
管理费用	65,427,413.85	45,388,621.45
财务费用	-1,678,622.51	64,139.23
资产减值损失	7,976,352.80	1,745,775.64
加：公允价值变动收益（损失以“-”号填列）	-	-
投资收益（损失以“-”号填列）	-2,733,904.05	6,630.23
其中：对联营企业和合营企业的投资收益	-2,733,904.05	-
二、营业利润（亏损以“-”号填列）	116,441,647.57	93,672,366.84
加：营业外收入	12,286,495.52	14,032,825.02
减：营业外支出	128,485.24	90,392.64
其中：非流动资产处置损失	20,040.49	12,900.00
三、利润总额（亏损总额以“-”号填列）	128,599,657.85	107,614,799.22
减：所得税费用	18,747,006.29	8,298,613.54
四、净利润（净亏损以“-”号填列）	109,852,651.56	99,316,185.68
五、每股收益：		
（一）基本每股收益		
（二）稀释每股收益		

单位负责人： 郭强



主管会计工作负责人： 李刚



会计机构负责人： 李刚




# 合并利润表

单位：元

编制单位：阳光电源股份有限公司合并

项 目	2011年7-9月	2010年7-9月
一、营业收入	268,325,161.93	174,082,736.68
减：营业成本	152,654,629.58	84,858,898.30
营业税金及附加	1,451,881.19	62,324.02
营业费用	23,738,313.80	14,781,075.03
管理费用	27,166,186.87	29,275,734.88
财务费用	2,112,062.13	-2,925,740.84
资产减值损失	7,829,888.61	1,745,775.64
加：公允价值变动收益（损失以“-”号填列）	-	-
投资收益（损失以“-”号填列）	-	-
其中：对联营企业和合营企业的投资收益	-	-
二、营业利润（亏损以“-”号填列）	53,372,199.75	46,284,669.65
加：营业外收入	3,013,162.75	13,954,954.15
减：营业外支出	99,630.81	19,992.64
其中：非流动资产处置损失	2,386.06	12,900.00
三、利润总额（亏损总额以“-”号填列）	56,285,731.69	60,219,631.16
减：所得税费用	7,875,516.72	7,898,613.54
四、净利润（净亏损以“-”号填列）	48,410,214.97	52,321,017.62
五、每股收益：		
（一）基本每股收益		
（二）稀释每股收益		

单位负责人： 曹贤

主管会计工作负责人： 平

会计机构负责人： 小





# 母公司利润表

编制单位：阳光电源股份有限公司（母公司）

	2011年7-9月	2010年7-9月
一、营业收入	263,873,423.67	172,449,721.33
减：营业成本	154,903,458.39	85,860,725.14
营业税金及附加	1,335,905.65	-
营业费用	22,033,737.13	13,663,765.34
管理费用	24,723,540.52	28,436,382.63
财务费用	2,126,012.43	-2,923,077.27
资产减值损失	7,579,460.00	1,745,775.64
加：公允价值变动收益（损失以“-”号填列）	-	-
投资收益（损失以“-”号填列）	-	-
其中：对联营企业和合营企业的投资收益	-	-
二、营业利润（亏损以“-”号填列）	51,171,309.55	45,666,149.85
加：营业外收入	3,013,162.75	13,695,703.38
减：营业外支出	99,630.81	18,692.64
其中：非流动资产处置损失	2,386.06	12,900.00
三、利润总额（亏损总额以“-”号填列）	54,084,841.49	59,343,160.59
减：所得税费用	7,913,081.01	7,898,613.54
四、净利润（净亏损以“-”号填列）	46,171,760.48	51,444,547.05
五、每股收益：		
（一）基本每股收益		
（二）稀释每股收益		

单位负责人：

主管会计工作负责人：

会计机构负责人：





# 合并现金流量表

单位：元

行次	2011年1-9月	2010年1-9月
一、经营活动产生的现金流量		
1 销售商品、提供劳务收到的现金	378,834,770.14	386,102,150.45
2 收到的税费返还	28,404,937.45	5,668,658.16
3 收到其他与经营活动有关的现金	13,373,595.24	9,382,344.19
4 经营活动现金流入小计	420,613,302.83	401,153,152.80
5 购买商品、接受劳务支付的现金	307,938,247.92	195,202,175.49
6 支付给职工以及为职工支付的现金	46,115,121.44	24,907,788.40
7 支付的各项税费	36,103,833.58	12,094,438.28
8 支付其他与经营活动有关的现金	116,420,342.97	42,315,456.90
9 经营活动现金流出小计	506,577,545.91	274,519,859.07
10 经营活动产生的现金流量净额	-85,964,243.08	126,633,293.73
二、投资活动产生的现金流量		
11 收回投资收到的现金	-	-
12 取得投资收益收到的现金	-	100,000.00
13 处置固定资产、无形资产和其他长期资产收回的现金净额	-	6,630.23
14 处置子公司及其他营业单位收到的现金净额	-	15,000.00
15 收到其他与投资活动有关的现金	-	-
16 投资活动现金流入小计	855,871.58	217.46
17 购建固定资产、无形资产和其他长期资产支付的现金	855,871.58	121,847.69
18 投资支付的现金	75,934,248.36	6,492,014.95
19 取得子公司及其他营业单位支付的现金净额	3,116,398.59	-
20 支付其他与投资活动有关的现金	-	-
21 投资活动现金流出小计	79,050,646.95	11,000.00
22 投资活动产生的现金流量净额	-78,194,775.37	6,503,014.95
三、筹资活动产生的现金流量		
23 吸收投资收到的现金	-	-6,381,167.26
24 其中：子公司吸收少数股东投资收到的现金	-	-
25 取得借款收到的现金	-	-
26 收到其他与筹资活动有关的现金	-	-
27 筹资活动现金流入小计	50,000,000.00	5,000,000.00
28 偿还债务支付的现金	675,205.31	160,970.64
29 分配股利、利润或偿付利息支付的现金	50,675,205.31	5,160,970.64
30 支付其他与筹资活动有关的现金	5,000,000.00	3,000,000.00
31 筹资活动现金流出小计	27,705,998.14	532,367.00
32 筹资活动产生的现金流量净额	687,187.02	799,659.89
33 汇率变动对现金及现金等价物的影响	33,393,185.16	4,332,026.89
34 现金及现金等价物净增加额	17,282,020.15	828,943.75
35 期初现金及现金等价物余额	1,751,676.44	549,793.45
36 期末现金及现金等价物余额	-145,125,321.86	121,630,863.67
37 加：期初现金及现金等价物余额	321,259,057.56	56,856,246.29
38 期末现金及现金等价物余额	176,133,735.70	178,487,109.96

单位负责人：张晋

主管会计工作负责人：张晋

会计机构负责人：张晋





# 母公司现金流量表

编制单位：阳光电源股份有限公司  
单位：元

行次	2011年1-9月	2010年1-9月
一、经营活动产生的现金流量		
1 销售商品、提供劳务收到的现金	370,248,520.48	390,371,647.99
2 收到的税费返还	28,054,751.03	5,087,293.44
3 收到其他与经营活动有关的现金	19,546,710.87	8,677,836.05
4 经营活动现金流入小计	417,849,982.38	404,136,777.48
5 购买商品、接受劳务支付的现金	316,543,661.56	204,816,430.49
6 支付给职工以及为职工支付的现金	41,384,862.25	21,822,879.98
7 支付的各项税费	32,995,613.71	10,637,647.09
8 支付其他与经营活动有关的现金	112,181,873.70	39,898,828.54
9 经营活动现金流出小计	503,106,011.22	277,175,786.10
10 经营活动产生的现金流量净额	-85,256,028.84	126,960,991.38
二、投资活动产生的现金流量		
11 收回投资收到的现金	-	-
12 取得投资收益收到的现金	-	100,000.00
13 处置固定资产、无形资产和其他长期资产收回的现金净额	-	6,630.23
14 处置子公司及其他营业单位收到的现金净额	-	15,000.00
15 收到其他与投资活动有关的现金	-	-
16 投资活动现金流入小计	847,786.15	-
17 购建固定资产、无形资产和其他长期资产支付的现金	847,786.15	121,630.23
18 投资支付的现金	74,892,991.00	6,466,777.24
19 取得子公司及其他营业单位支付的现金净额	8,116,398.59	-
20 支付其他与投资活动有关的现金	-	-
21 投资活动现金流出小计	83,009,389.59	11,000.00
22 投资活动产生的现金流量净额	-82,161,603.44	6,477,777.24
23 筹资活动产生的现金流量		
24 吸收投资收到的现金	-	-6,356,147.01
25 其中：子公司吸收少数股东投资收到的现金	-	-
26 取得借款收到的现金	50,000,000.00	5,000,000.00
27 收到其他与筹资活动有关的现金	669,191.69	154,389.34
28 筹资活动现金流入小计	50,669,191.69	5,154,389.34
29 偿还债务支付的现金	5,000,000.00	3,000,000.00
30 分配股利、利润或偿付利息支付的现金	27,705,998.14	532,367.00
31 其中：子公司支付给少数股东的股利、利润	-	-
32 支付其他与筹资活动有关的现金	691,214.85	799,659.89
33 筹资活动现金流出小计	33,397,212.99	4,332,026.89
34 筹资活动产生的现金流量净额	17,271,978.70	822,362.45
35 四、汇率变动对现金及现金等价物的影响	1,751,676.44	549,793.45
36 五、现金及现金等价物净增加额	-148,393,977.14	121,977,000.27
37 加：期初现金及现金等价物余额	317,473,295.95	53,370,725.91
38 六、期末现金及现金等价物余额	169,079,318.81	175,347,726.18

主管会计工作负责人：曹景春  
会计机构负责人：史小宝