

常州天晟新材料股份有限公司

(江苏省常州市中吴大道 985 号)



首次公开发行股票并在创业板

上市公告书

中国平安

保险·银行·投资

平安证券有限责任公司

保荐人（主承销商）

(注册地址：广东省深圳市福田区金田路大中华国际交易广场 8 层)

第一节 重要声明与提示

本公司股票将在深圳证券交易所创业板市场上市,该市场具有较高的投资风险。创业板公司具有业绩不稳定、经营风险高、退市风险大等特点,投资者面临较大的市场风险。投资者应充分了解创业板市场的投资风险及本公司所披露的风险因素,审慎做出投资决定。

常州天晟新材料股份有限公司(以下简称“本公司”、“公司”、或“天晟新材”)及全体董事、监事、高级管理人员保证上市公告书的真实性、准确性、完整性,承诺上市公告书不存在虚假记载、误导性陈述或重大遗漏,并承担个别和连带的法律责任。

证券交易所、其他政府机关对本公司股票上市及有关事项的意见,均不表明对本公司的任何保证。

本公司提醒广大投资者注意,凡本上市公告书未涉及的有关内容,请投资者查阅刊载于中国证监会创业板指定的五家信息披露网站:巨潮资讯网(www.cninfo.com.cn)、中证网(www.cs.com.cn)、中国证券网(www.cnstock.com)、证券时报网(www.secutimes.com)、中国资本证券网(www.ccstock.cn)的本公司招股说明书全文。

本次发行前股东所持股份的限售安排、股东对所持股份自愿锁定的承诺:

1、控股股东及实际控制人吕泽伟先生、孙剑先生和吴海宙先生承诺:自本公司股票在证券交易所上市交易之日起三十六个月内,不转让或者委托他人管理其直接和间接持有的发行人股份,也不由发行人收购该部分股份。

2、除控股股东外的其他股东徐奕先生、沈曦先生、宋越先生、刘灿放先生、田秋云女士、杨咏梅女士、江苏九洲投资集团创业投资有限公司、无锡中科汇盈创业投资有限责任公司、韶关市中科丹霞创业投资有限责任公司和湖南中科岳麓创业投资有限公司承诺:自发行人股票在证券交易所上市交易之日起十二个月

内，不转让或者委托他人管理其直接和间接持有的发行人股份，也不由发行人收购该部分股份。

3、在公司担任董事、监事、高级管理人员的自然人股东吕泽伟先生、孙剑先生、吴海宙先生、徐奕先生、刘灿放先生及其妻子刘定妹女士、罗实劲先生和宋越先生承诺：除前述锁定期外，在其任职期间每年转让的股份不超过其直接和间接持有发行人股份总数的百分之二十五；离职后半年内，不转让其直接和间接持有的发行人股份。

本上市公告书已披露 2010 年 1-9 月财务数据及资产负债表、利润表、现金流量表。其中，2010 年 1-9 月财务数据未经审计，对比报表中 2009 年 1-9 月财务数据未经审计。敬请投资者注意。

第二节 股票上市情况

一、公司股票发行上市审批情况

本上市公告书是根据《中华人民共和国公司法》、《中华人民共和国证券法》和《首次公开发行股票并在创业板上市管理暂行办法》等国家有关法律、法规的规定，并按照《深圳证券交易所股票上市公告书内容与格式指引（2009年9月修订）》而编制，旨在向投资者提供有关本公司首次公开发行股票并在创业板上市的基本情况。

经中国证券监督管理委员会“证监许可[2010] 1906号”文核准，本公司公开发行不超过2,350万股人民币普通股。根据初步询价结果，确定本次发行数量为2,350万股。本次发行采用网下向股票配售对象询价配售与网上向社会公众投资者定价发行相结合的方式，其中网下配售470万股，网上定价发行1,880万股，发行价格为32元/股。

经深圳证券交易所《关于常州天晟新材料股份有限公司人民币普通股股票在创业板上市的通知》（深证上[2011]34号）同意，本公司发行的人民币普通股股票在深圳证券交易所创业板上市，股票简称“天晟新材”，股票代码“300169”；其中本次公开发行中网上定价发行的1,880万股股票将于2011年1月25日起上市交易。

本次发行的招股意向书、招股说明书全文及相关备查文件可以在中国证监会五家指定网站（巨潮资讯网，网址 www.cninfo.com.cn；中证网，网址 www.cs.com.cn；中国证券网，网址 www.cnstock.com；证券时报网，网址 www.secutimes.com；中国资本证券网，网址 www.ccstock.cn）查询，本公司招股意向书及招股说明书的披露距今不足一个月，故与其重复的内容不再重述，敬请投资者查阅上述内容。

二、公司股票上市概况

- 1、上市地点：深圳证券交易所
- 2、上市时间：2011年1月25日
- 3、股票简称：天晟新材

4、股票代码：300169

5、首次公开发行后总股本：93,500,000 股

6、首次公开发行股票增加的股份：23,500,000 股

7、发行前股东所持股份的流通限制及期限：

根据《公司法》的有关规定，公司公开发行股份前已发行的股份，自公司股票在证券交易所上市交易之日起一年内不得转让。

8、发行前股东对所持股份自愿锁定的承诺：（详见“第一节 重要声明与提示”）

9、本次上市股份的其他锁定安排：本次公开发行中配售对象参与网下配售获配的股票自本次网上发行的股票在深圳证券交易所上市交易之日起锁定三个月。

10、本次上市的无流通限制及锁定安排的股份：本次公开发行中网上发行的1,880 万股股份无流通限制及锁定安排。

11、公司股份可上市交易时间

项 目		数量 (万股)	比例	可上市交易时间 (非交易日顺延)
首次公 开发行 前已发 行的股 份	吕泽伟	1,329.8871	14.22%	2014 年 1 月 25 日
	孙剑	1,329.8871	14.22%	2014 年 1 月 25 日
	吴海宙	1,329.8871	14.22%	2014 年 1 月 25 日
	徐奕	926.4982	9.91%	2012 年 1 月 25 日
	沈曦	533.0752	5.70%	2012 年 1 月 25 日
	江苏九洲投资集团创业投资有限公司	495.8333	5.30%	2012 年 1 月 25 日
	无锡中科汇盈创业投资有限责任公司	473.4295	5.06%	2012 年 1 月 25 日
	韶关市中科丹霞创业投资有限责任公司	197.4038	2.11%	2012 年 1 月 25 日
	宋越	186.3504	1.99%	2012 年 1 月 25 日
	刘灿放	93.3345	1.00%	2012 年 1 月 25 日
	湖南中科岳麓创业投资有限公司	81.6655	0.87%	2012 年 1 月 25 日
	田秋云	14.0000	0.15%	2012 年 1 月 25 日
	杨咏梅	8.7483	0.09%	2012 年 1 月 25 日
	小 计	7,000.0000	74.87%	—
首次公 开发行 的股份	网下询价发行的股份	470.0000	5.03%	2011 年 4 月 25 日
	网上定价发行的股份	1,880.0000	20.11%	2011 年 1 月 25 日
	小 计	2,350.0000	25.13%	—
合 计		9,350.0000	100.00%	

12、股票登记机构：中国证券登记结算有限责任公司深圳分公司

13、上市保荐机构：平安证券有限责任公司

第三节 公司、股东和实际控制人情况

一、公司基本情况

1、中文名称：常州天晟新材料股份有限公司

英文名称：Changzhou Tiansheng New Materials Co., Ltd.

2、法定代表人：吕泽伟

3、注册资本：7,000 万元（发行前）；9,350 万元（发行后）

4、成立日期：1998 年 7 月 27 日（股份公司于 2008 年 7 月 21 日设立）

5、住所及邮政编码：江苏省常州市中吴大道 985 号；213018

6、经营范围：许可经营项目：无。一般经营项目：塑料制品、橡胶制品制造（限分支机构经营）；化工原料、普通机械销售；技术咨询服务；自营和代理各类商品及技术的进出口业务（国家限定企业经营或禁止进出口的商品和技术除外）。

7、所属行业：C49 塑料制造业

8、电 话：0519—88822688 传 真：0519—88866091

9、互联网址：<http://www.tschina.com>

10、电子信箱：dongmi@tschina.com

11、董事会秘书：宋越

二、公司董事、监事、高级管理人员及其持有公司的股票情况

姓 名	职 务	持股情况
吕泽伟	董事长、总裁	持有本公司股份 13,298,871 股
孙剑	董事、副总裁	持有本公司股份 13,298,871 股
吴海宙	董事、副总裁	持有本公司股份 13,298,871 股

徐奕	董事、副总裁	持有本公司股份 9,264,982 股
于小云	董事	-
刘灿放	董事	持有本公司股份 933,345 股 持有江苏九洲投资集团有限公司 7,700 万元出资
杜昌焘	独立董事	-
孙永平	独立董事	-
应可福	独立董事	-
罗实劲	监事会主席	持有江苏九洲投资集团创业投资有 限公司 200 万元出资
段淑升	股东代表监事	-
盛晓光	职工代表监事	-
郭荣健	职工代表监事	-
芮 涛	职工代表监事	-
宋越	副总裁、董事会秘书	持有本公司股份 1,863,504 股
王朝军	财务总监	-

注：江苏九洲投资集团创业投资有限公司持有本公司 4,958,333 股，江苏九洲投资集团有限公司持有江苏九洲投资集团创业投资有限公司 84.667% 出资。

三、公司控股股东及实际控制人的情况

本公司的自然人股东吕泽伟先生、孙剑先生、吴海宙先生各持有公司本次发行前 18.998% 股份，合计持有 56.994% 股份，是本公司的控股股东、实际控制人。

1、吕泽伟，男，49 岁，中国国籍，无境外永久居留权。身份证号码：32040219620905XXXX。住所：江苏省常州市天宁区元丰苑。现任公司董事长兼总裁。

2、孙剑，男，47 岁，中国国籍，有新西兰永久居留权。身份证号码：32040219640816XXXX。住所：江苏省常州市天宁区桃园公寓。现任公司董事兼副总裁。

3、吴海宙，男，42岁，中国国籍，无境外永久居留权。身份证号码：51010219690512XXXX。住所：江苏省常州市清凉新村。现任公司董事兼副总裁。

除本公司外，吕泽伟、孙剑、吴海宙未持有其他公司股份。

四、公司前十名股东持有公司发行后股份情况

此次发行后，公司股东总数为：36,737户。

公司前10名股东持有公司发行后股份情况如下：

序号	股 东	股 份 (股)	占总股本的 比例
1	吕泽伟	13,298,871	14.22%
2	吴海宙	13,298,871	14.22%
3	孙剑	13,298,871	14.22%
4	徐奕	9,264,982	9.91%
5	沈曦	5,330,752	5.70%
6	江苏九洲投资集团创业投资有限公司	4,958,333	5.30%
7	无锡中科汇盈创业投资有限责任公司	4,734,295	5.06%
8	韶关市中科丹霞创业投资有限责任公司	1,974,038	2.11%
9	宋越	1,863,504	1.99%
10	东北证券股份有限公司	940,000	1.01%
11	交通银行—海富通精选证券投资基金	940,000	1.01%
12	西南证券股份有限公司	940,000	1.01%
13	中国建设银行—海富通领先成长股票型证券投资基金	940,000	1.01%
14	中国银行—华安行业轮动股票型证券投资基金	940,000	1.01%
	合 计	72,722,517	77.78%

第四节 股票发行情况

1、发行数量：2,350万股

2、发行价格：32 元/股，对应的市盈率为：

(1) 88.89 倍（每股收益按照经会计师事务所审计的扣除非经常性损益前后孰低的 2009 年度净利润除以本次发行后总股本计算）；

(2) 66.67 倍（每股收益按照经会计师事务所审计的扣除非经常性损益前后孰低的 2009 年度净利润除以本次发行前总股本计算）。

3、发行方式：本次发行采用网下向股票配售对象询价配售和网上向社会公众投资者定价发行相结合的方式。本次发行中通过网下配售向股票配售对象配售的股票为470万股，有效申购为6,204万股，有效申购获得配售的网下中签率为7.575758%，认购倍数为13.20倍。本次网上定价发行1,880万股，中签率为0.6476020210%，超额认购倍数为154倍。本次网上网下发行均不存在余股。

4、募集资金总额：752,000,000.00 元。天健正信会计师事务所有限公司已于 2011 年 1 月 19 日对本公司首次公开发行股票的资金到位情况进行了审验，并出具“天健正信验（2011）综字第 020006 号”《验资报告》。

5、发行费用总额：63,793,671.90 元，明细如下：

项目	金额（元）
承销费用及保荐费用	57,500,000.00
律师费用	1,000,000.00
审计验资费用	2,234,850.00
信息披露费用	2,850,000.00
招股说明书印制费	141,571.90
股份登记费及上市初费	67,250.00
合计	63,793,671.90

每股发行费用：2.71 元。（每股发行费用=发行费用总额/本次发行股本）

6、募集资金净额：688,206,328.10 元。

7、发行后每股净资产：9.87 元（按照 2010 年 6 月 30 日净资产值加上本次

发行募集资金净额，除以本次发行后总股本计算）。

8、发行后每股收益：0.36 元/股（以公司 2009 年度经审计的扣除非经常性损益后的净利润按照发行后股本摊薄计算）。

9、对于募集资金的运用，本公司承诺如下：所有募集资金将存放于专户管理，并用于公司主营业务。对于尚没有具体使用项目的“其他与主营业务相关的营运资金”，本公司最晚于募集资金到账后 6 个月内，根据公司的发展规划及实际生产经营需求，妥善安排该部分资金的使用计划，提交董事会审议通过后及时披露。公司实际使用该部分资金前，将履行相应的董事会或股东大会审议程序，并及时披露。

第五节 财务会计资料

本上市公司公告书已披露 2010 年 1-9 月财务数据及资产负债表、利润表、现金流量表。其中，2010 年 1-9 月财务数据未经审计，对比报表中 2009 年 1-9 月财务数据未经审计。

一、 主要会计数据及财务指标

项目	2010.9.30	2009.12.31	比上年末 增减
流动资产（元）	241,374,885.19	204,967,922.07	17.76%
流动负债（元）	202,347,967.65	176,533,147.55	14.62%
资产总额（元）	516,108,935.56	450,729,141.74	14.51%
归属于发行人股东的所有者权益（元）	240,864,057.59	205,490,156.71	17.21%
归属于发行人股东的每股净资产（元/股）	3.44	2.94	17.21%
项目	2010年1-9月	2009年1-9月	比上年同 期增减
营业收入（元）	250,772,429.24	202,635,310.14	23.76%
利润总额（元）	43,700,055.82	37,254,644.10	17.30%
归属发行人股东净利润（元）	34,471,805.17	28,335,498.46	21.66%
扣除非经常性损益后归属发行人股东净利润（元）	34,114,053.47	26,791,293.50	27.33%
基本每股收益（元/股）	0.49	0.40	21.66%
净资产收益率（全面摊薄）	14.31%	13.79%	0.52%
扣除非经常损益后净资产收益率（全面摊薄）	14.16%	13.04%	1.12%
经营活动产生的现金流量净额（元）	13,192,911.18	14,518,297.09	-9.13%
每股经营活动产生的现金流量净额（元/股）	0.19	0.21	-9.13%
项目	2010年7-9月	2009年7-9月	比上年同 期增减
营业收入（元）	81,988,034.72	77,621,383.70	5.63%
利润总额（元）	13,977,264.13	19,091,297.97	-26.79%

归属发行人股东净利润（元）	11,073,962.20	14,913,752.19	-25.75%
扣除非经常性损益后归属发行人股东净利润（元）	10,788,336.85	13,635,227.84	-20.88%
基本每股收益（元/股）	0.16	0.21	-25.75%
净资产收益率（全面摊薄）	4.49%	7.09%	-2.66%
扣除非经常损益后净资产收益率（全面摊薄）	4.48%	6.64%	-2.16%

二、经营业绩和财务状况的简要说明

（一）经营业绩

2010年1-9月，公司营业收入为250,772,429.24元，较上年同期增长23.76%；净利润为34,471,805.17元，较上年同期增长21.66%；扣除非经常性损益后的净利润为34,114,053.47元，比上年同期增长27.33%。公司经营业绩稳定增长，主要是因为：

- 1、随着公司市场渠道覆盖进一步拓展，产品品牌竞争力不断加强，产品市场认可度逐步提高，产品市场占有率不断提升。
- 2、公司结构泡沫产品销量较上年同期有所增长。
- 3、公司产品依然定位于中高端市场，产品价格较高，毛利率水平基本维持稳定。

（二）财务状况和现金流量

随着公司业务规模的快速增长，2010年9月30日的流动资产、总资产、流动负债和股东权益均相应出现较大幅度的增长。

1、主要资产负债项目的变化

应收账款期末余额为96,725,350.87元，较年初增加27,756,373.70元，增幅为40.24%，是由于营业收入增长、销售量增加所致；

存货期末余额74,735,545.72元，较年初增长28,389,158.07元，增幅为61.25%，是由于销售规模、生产规模增加所致；

在建工程期末余额 26,475,976.99 元，较年初增长 22,957,823.88 元，增幅为 652.55%，是由于募投项目已提前开始投入所致。

2、主要现金流量表项目的变化

2010 年 1-9 月，公司经营活动产生的现金流量净额为 13,192,911.18 元，比上年同期减少 1,325,385.91 元，主要是因为公司二、三季度为销售旺季，应收款尚在账期内。

（三）除上述事项外，公司在 2010 年 1-9 月无其他对财务数据和指标产生重大影响的重要事项。

【注】公司截至 2010 年 9 月 30 日的股本总数为 7,000 万元，本次发行后股本总数为 9,350 万元。公司提请投资者注意股本变化对公司相关财务指标的影响。

三、对 2010 年度经营业绩的预计

公司预计 2010 年度归属于母公司所有者的净利润与 2009 年度相比增长 20%-40%，业绩增长主要系公司结构泡沫产品 2010 年度销售收入较 2009 年有所增长，同时公司后加工品收入也有一定幅度的增长。

第六节 其他重要事项

一、本公司已向深圳证券交易所承诺，将严格按照创业板的有关规则，在上市后三个月内尽快完善公司章程等相关规章制度。

二、本公司自 2011 年 1 月 6 日刊登首次公开发行股票招股意向书至本上市公告书刊登前，除以上事项外，没有发生可能对公司有较大影响的重要事项，具体如下：

（一）公司严格依照《公司法》、《证券法》等法律法规的要求，规范运作，经营状况正常，主要业务发展目标进展正常；

（二）公司所处行业或市场未发生重大变化；

（三）公司原材料采购价格和产品销售价格未发生重大变化；

（四）公司未发生重大关联交易事项，资金未被关联方非经营性占用；

（五）公司未发生重大投资行为；

（六）公司未发生重大资产（或股权）购买、出售及置换行为；

（七）公司住所没有变更；

（八）公司董事、监事、高级管理人员及核心技术人员未发生变化；

（九）公司未发生重大诉讼、仲裁事项；

（十）公司未发生对外担保等或有事项；

（十一）公司财务状况和经营成果的未发生重大变化；

（十二）公司无其他应披露的重大事项。

第七节 上市保荐机构及其意见

一、上市保荐机构情况

保荐人（主承销商）：平安证券有限责任公司

法定代表人：杨宇翔

联系地址：深圳市福田区金田路大中华国际交易广场 8 楼

邮 编：518048

电 话：4008 866 338

传 真：0755-8243 4614

保荐代表人：曾年生、吴晓波

二、上市保荐机构的推荐意见

上市保荐机构平安证券有限责任公司（以下简称“平安证券”）已向深圳证券交易所提交了《平安证券有限责任公司关于常州天晟新材料股份有限公司股票上市保荐书》，上市保荐机构的推荐意见如下：常州天晟新材料股份有限公司申请其股票上市符合《中华人民共和国公司法》、《中华人民共和国证券法》及《深圳证券交易所创业板股票上市规则》等国家有关法律、法规的有关规定，常州天晟新材料股份有限公司股票具备在深圳证券交易所创业板上市的条件。平安证券愿意推荐常州天晟新材料股份有限公司的股票在深圳证券交易所创业板上市交易，并承担相关保荐责任。

附件：

- 1、2010 年 9 月 30 日资产负债表
- 2、2010 年 1-9 月利润表
- 3、2010 年 7-9 月利润表
- 4、2010 年 1-9 月现金流量表

(此页无正文，为《常州天晟新材料股份有限公司首次公开发行股票并在创业板上市公告书》之盖章页)

发行人：常州天晟新材料股份有限公司



2011年1月21日



资产负债表

编制单位：常州天晟新材料股份有限公司

金额单位：人民币元

资	注 释	合并		注 释	母公司	
		2010年9月30日	2009年12月31日		2010年9月30日	2009年12月31日
流动资产：						
货币资金		43,241,447.37	61,940,058.74		22,382,562.66	34,244,434.76
交易性金融资产		-	-		-	-
应收票据		2,160,728.25	15,657,019.04		409,941.82	15,557,019.04
应收账款		96,725,350.87	68,968,977.17		55,874,434.34	39,909,136.16
预付账款		17,802,265.00	7,756,679.78		8,330,081.97	3,791,651.93
应收股利		-	-		-	-
应收利息		-	-		-	-
其他应收款		6,709,547.98	4,298,799.69		1,599,877.96	1,375,534.60
存货		74,735,545.72	46,346,387.65		10,351,289.15	9,373,101.83
一年内到期的非流动资产		-	-		-	-
其他流动资产		-	-		-	-
流动资产合计		241,374,885.19	204,967,922.07		98,948,187.90	104,250,878.32
非流动资产：						
可供出售金融资产		-	-		-	-
持有至到期投资		-	-		-	-
长期应收款		-	-		-	-
长期股权投资		-	-		85,449,355.77	85,449,355.77
投资性房地产		-	-		-	-
固定资产		165,891,958.89	162,835,063.27		27,180,502.28	28,359,308.86
在建工程		26,475,976.99	3,518,153.11		21,923,480.94	794,846.02
工程物资		-	-		-	-
固定资产清理		-	-		-	-
生产性生物资产		-	-		-	-
公益性生物资产		-	-		-	-
油气资产		-	-		-	-
无形资产		65,270,494.87	66,975,714.89		45,317,223.58	46,670,676.19
开发支出		9,704,351.90	6,332,667.64		9,704,351.90	6,332,667.64
商誉		1,541,801.50	1,541,801.50		-	-
长期待摊费用		3,476,301.31	3,307,214.72		1,633,820.69	1,825,297.04
递延所得税资产		2,373,164.91	1,250,604.54		513,509.19	412,334.19
其他非流动资产		-	-		-	-
非流动资产合计		274,734,050.37	245,761,219.67		191,722,244.35	169,844,485.71
资产总计		516,108,935.56	450,729,141.74		290,670,432.25	274,095,364.03

法定代表人：

主管会计工作负责人：

会计机构负责人：



资产负债表(续)

编制单位: 常州天晟新材料股份有限公司

金额单位: 人民币元

负债和股东权益	合并		注 释	母公司	
	2010年9月30日	2009年12月31日		2010年9月30日	2009年12月31日
流动负债:					
短期借款	129,460,000.00	117,000,000.00		47,960,000.00	35,000,000.00
应付票据	13,466,255.33	2,550,461.00		800,000.00	690,200.00
应付账款	47,019,041.55	48,676,991.53		16,682,799.51	41,762,332.36
预收款项	3,609,999.36	1,916,156.20		860,727.42	784,590.62
应付职工薪酬	3,741,571.45	3,560,087.84		714,865.07	685,575.60
应交税费	2,974,008.67	2,245,461.71		3,612,983.39	1,314,561.77
应付利息	212,454.15	252,876.50		48,660.00	48,660.00
应付股利	-	-		-	-
其他应付款	1,864,637.14	331,112.77		1,025,744.29	168,350.75
一年内到期的非流动负债	-	-		-	-
其他流动负债	-	-		-	-
流动负债合计	202,347,967.65	176,533,147.55		71,705,779.68	80,454,271.10
非流动负债:					
长期借款	40,000,000.00	40,000,000.00		-	-
应付债券	-	-		-	-
长期应付款	-	-		-	-
专项应付款	758,217.51	758,217.51		758,217.51	758,217.51
递延所得税负债	-	-		-	-
其他非流动负债	26,417,240.25	22,940,814.22		26,417,240.25	22,940,814.22
非流动负债合计	67,175,457.76	63,699,031.73		27,175,457.76	23,699,031.73
负债合计	269,523,425.41	240,232,179.28		98,881,237.44	104,153,302.83
所有者权益(或股东权益):					
股本(或:实收资本)	70,000,000.00	70,000,000.00		70,000,000.00	70,000,000.00
资本公积	73,289,927.32	73,289,927.32		72,048,497.80	72,048,497.80
减:库存股	-	-		-	-
盈余公积	2,788,405.60	2,788,405.60		2,788,405.60	2,788,405.60
未分配利润	94,785,724.67	59,411,823.79		46,952,291.41	25,105,157.80
归属于母公司所有者权益合计	240,864,057.59	205,490,156.71		-	-
少数股东权益	5,721,452.56	5,006,805.75		-	-
所有者权益(或股东权益)合计	246,585,510.15	210,496,962.46		191,789,194.81	169,942,061.20
负债和所有者权益(或股东权益)总计	516,108,935.56	450,729,141.74		290,670,432.25	274,095,364.03

法定代表人: 主管会计工作负责人: 会计机构负责人:



利润表

编制单位：常州天晟新材料股份有限公司

金额单位：人民币元

	注释	合并		注释	母公司	
		2010年1至9月	2009年1至12月		2010年1至9月	2009年1至12月
一、营业总收入		250,772,429.24	253,294,137.68		125,822,643.53	128,265,390.65
其中：营业收入		250,772,429.24	253,294,137.68		125,822,643.53	128,265,390.65
二、营业总成本		208,937,012.71	209,201,315.17		101,463,901.05	106,626,958.18
其中：营业成本		159,155,032.39	159,576,578.02		86,912,946.14	88,028,419.31
营业税金及附加		1,393,689.43	1,468,826.65		867,384.62	887,598.11
销售费用		12,675,785.94	11,696,129.01		1,519,835.73	1,494,601.56
管理费用		26,586,512.55	27,890,968.99		9,912,851.11	12,074,437.19
财务费用		6,820,725.77	5,512,329.20		1,328,545.01	1,463,449.07
资产减值损失		2,305,266.63	3,056,483.30		922,338.44	2,678,452.94
加：公允价值变动收益（损失以“-”号填列）		-	-		-	-
加：投资收益（损失以“-”号填列）		-	-		-	4,525,000.00
三、营业利润（亏损以“-”号填列）		41,835,416.53	44,092,822.51		24,358,742.48	26,163,432.47
加：营业外收入		2,470,025.83	3,202,630.20		1,674,779.19	833,071.28
减：营业外支出		605,386.54	727,147.58		250,284.92	437,454.40
四、利润总额（亏损总额以“-”号填列）		43,700,055.82	46,568,305.13		25,783,236.75	26,559,049.35
减：所得税费用		8,326,154.94	9,850,365.63		3,936,103.14	3,327,736.92
五、净利润（净亏损以“-”号填列）		35,373,900.88	36,717,939.50		21,847,133.61	23,231,312.43
其中：被合并方在合并前实现的净利润					-	-
归属于母公司所有者的净利润		34,471,805.17	35,419,373.08		-	-
少数股东损益		902,095.71	1,298,566.42		-	-


法定代表人：



主管会计工作负责人：



会计机构负责人：





利润表

编制单位：常州天园新材料股份有限公司


金额单位：人民币元

项目	合并		母公司	
	2010年7至9月	2009年7至9月	2010年7至9月	2009年7至9月
一、营业总收入	81,988,034.72	77,621,383.70	39,410,961.61	38,512,251.09
其中：营业收入	81,988,034.72	77,621,383.70	39,410,961.61	38,512,251.09
二、营业总成本	69,136,046.49	58,848,249.31	31,641,154.35	29,493,402.17
其中：营业成本	52,891,637.99	46,452,066.29	26,961,975.16	25,021,764.07
营业税金及附加	355,600.56	697,220.55	180,489.09	531,167.81
销售费用	4,494,796.22	3,251,593.06	610,950.91	439,114.71
管理费用	9,045,685.94	7,142,786.32	3,393,984.74	3,183,347.90
财务费用	2,348,325.78	1,304,583.09	493,754.45	318,007.68
资产减值损失	-	-	-	-
加：公允价值变动收益（损失以“-”号填列）	-	-	-	-
加：投资收益（损失以“-”号填列）	-	-	-	4,525,000.00
三、营业利润（亏损以“-”号填列）	12,851,988.23	18,773,134.39	7,769,807.26	13,543,848.92
加：营业外收入	1,291,052.28	1,444,878.65	901,199.99	371,395.50
减：营业外支出	165,776.38	1,126,715.07	97,261.11	1,047,034.48
四、利润总额（亏损总额以“-”号填列）	13,977,264.13	19,091,297.97	8,573,746.14	12,868,209.94
减：所得税费用	2,526,799.84	3,625,158.09	1,426,208.73	1,358,537.20
五、净利润（净亏损以“-”号填列）	11,450,464.29	15,466,139.88	7,147,537.41	11,509,672.74
其中：被合并方在合并前实现的净利润	-	-	-	-
归属于母公司所有者的净利润	11,073,962.20	14,913,752.19	-	-
少数股东损益	376,502.09	552,387.69	-	-


法定代表人：



主管会计工作负责人：



会计机构负责人：





现金流量表

编制单位：常州大成新材料股份有限公司

金额单位：人民币元

项目	注释	合并		注释	母公司	
		2010年度1-9月	2009年度		2010年度1-9月	2009年度
一、经营活动产生的现金流量：						
销售商品、提供劳务收到的现金		270,609,754.92	230,830,814.15		138,048,032.20	83,060,801.60
收到的税费返还		385,742.43	784,570.99			
收到其他与经营活动有关的现金		7,536,569.60	19,577,426.66		9,030,959.92	18,609,999.16
经营活动现金流入小计		278,532,066.95	251,192,811.80		147,078,992.12	101,670,800.76
购买商品、接受劳务支付的现金		196,158,798.08	157,274,422.66		113,710,265.82	40,538,790.61
支付给职工以及为职工支付的现金		23,067,543.27	27,452,296.83		9,408,767.36	10,535,129.45
支付的各项税费		19,636,843.47	27,559,877.57		10,930,532.75	11,428,814.09
支付其他与经营活动有关的现金		26,475,970.95	19,548,485.29		8,082,475.90	10,204,476.60
经营活动现金流出小计		265,339,155.77	231,835,082.35		142,132,041.83	72,707,210.75
经营活动产生的现金流量净额		13,192,911.18	19,357,729.45		4,946,950.29	28,963,590.01
二、投资活动产生的现金流量：						
收回投资收到的现金						
取得投资收益收到的现金						4,525,000.00
处置固定资产、无形资产和其他长期资产收回的现金净额			947,755.64			104,801.40
处置子公司及其他营业单位收到的现金净额						
收到其他与投资活动有关的现金						18,000,000.00
投资活动现金流入小计		-	947,755.64		-	22,629,801.40
购建固定资产、无形资产和其他长期资产支付的现金		33,365,865.16	95,792,387.08		24,764,987.80	41,527,136.05
投资支付的现金						20,000,000.00
支付其他与投资活动有关的现金						
投资活动现金流出小计		33,365,865.16	95,792,387.08		24,764,987.80	61,527,136.05
投资活动产生的现金流量净额		-33,365,865.16	-94,844,631.44		-24,764,987.80	-38,897,334.65
三、筹资活动产生的现金流量：						
吸收投资收到的现金						
其中：子公司吸收少数股东投资收到的现金						
取得借款收到的现金		159,960,000.00	178,000,000.00		52,960,000.00	58,000,000.00
发行债券收到的现金						
收到其他与筹资活动有关的现金			3,288,000.00			3,288,000.00
筹资活动现金流入小计		159,960,000.00	181,288,000.00		52,960,000.00	61,288,000.00
偿还债务支付的现金		147,500,000.00	123,000,000.00		40,000,000.00	53,000,000.00
分配股利、利润或偿付利息支付的现金		7,026,806.25	6,170,635.23		1,385,365.86	1,426,043.30
支付其他与筹资活动有关的现金		3,800,000.00			3,800,000.00	
筹资活动现金流出小计		158,326,806.25	129,170,635.23		45,185,365.86	54,426,043.30
筹资活动产生的现金流量净额		1,633,193.75	52,117,364.77		7,774,634.14	6,861,956.70
四、汇率变动对现金及现金等价物的影响		-163,572.51	-120,891.45		-10,853.27	-24,960.09
五、现金及现金等价物净增加额		-18,703,332.74	-23,490,428.67		-12,054,256.64	-3,096,748.03
加：期初现金及现金等价物余额		57,454,303.01	80,944,731.68		32,793,940.03	35,890,688.06
六、期末现金及现金等价物余额		38,750,970.27	57,454,303.01		20,739,683.39	32,793,940.03

法定代表人：

主管会计工作的负责人：

会计机构负责人：