

新疆机械研究院股份有限公司

新疆维吾尔自治区乌鲁木齐经济技术开发区融合南路 661 号



首次公开发行股票并在创业板上市 上市公告书

保荐机构（主承销商）



（北京市西城区金融大街 5 号新盛大厦 A 座 6-9 层）

第一节 重要声明与提示

新疆机械研究院股份有限公司（以下简称“发行人”、“公司”、“本公司”、“新研股份”）股票将在深圳证券交易所创业板市场上市，该市场具有较高的投资风险。创业板公司具有业绩不稳定、经营风险高、退市风险大等特点，投资者面临较大的市场风险。投资者应充分了解创业板市场的投资风险及本公司所披露的风险因素，审慎作出投资决定。

本公司及全体董事、监事、高级管理人员保证上市公告书的真实性、准确性、完整性，承诺上市公告书不存在虚假记载、误导性陈述或重大遗漏，并承担个别和连带的法律责任。

证券交易所、其他政府机关对本公司股票上市及有关事项的意见，均不表明对本公司的任何保证。

本公司提醒广大投资者注意，凡本上市公告书未涉及的有关内容，请投资者查阅刊载于中国证券监督管理委员会创业板指定信息披露网站（巨潮资讯网，网址 www.cninfo.com.cn；中证网，网址 www.cs.com.cn；中国证券网，网址 www.cnstock.com；证券时报网，网址 www.secutimes.com；中国资本证券网，网址 www.ccstock.cn）的本公司招股说明书全文。

本公司全体股东共同承诺：在本次发行前所直接或间接持有的公司股份，自此次公司股票上市之日起，三十六个月内不转让或者委托他人管理，也不由本公司回购该部分股份。

同时，担任董事、监事和高级管理人员的股东周卫华、王建军、李力、李林、袁振军、叶启江、谭新兰、靳范、李继兰及周卫华之配偶郭琪均承诺：在前述各自的自愿锁定期满后，其在本公司任职期间每年转让的股份不超过其所直接或间接持有公司股份总数的 25%，而且在其离职后半年内不转让其所直接或间接持有的公司股份。

根据《境内证券市场转持部分国有股充实全国社会保障基金实施办法》，现由新疆新科源科技风险投资管理有限公司和新疆招标有限公司所持并将在公司上市后转由社保基金会持有的国有法人股部分，合计 302,857 股，社保基金会将承继新疆新

科源科技风险投资管理有限公司和新疆招标有限公司的锁定承诺。

如无特别说明，本上市公告书中的简称或名词的释义与本公司首次公开发行股票并在创业板上市招股说明书中的相同。

第二节 股票上市情况

一、公司股票发行上市审批情况

本上市公告书是根据《中华人民共和国公司法》、《中华人民共和国证券法》和《深圳证券交易所创业板股票上市规则》、《深圳证券交易所创业板股票上市规则》等有关规定，并按照《深圳证券交易所股票上市公告书内容与格式指引》（2009年9月修订）而编制，旨在向投资者提供有关新研股份首次公开发行股票上市的基本情况。

经中国证券监督管理委员会证监许可[2010]1834号文核准，本公司公开发行不超过1,060万股人民币普通股。本次发行采用网下向询价对象询价配售发行与网上资金申购定价发行相结合的方式，其中，网下配售210万股，网上定价发行850万股，发行价格为69.98元/股。

经深圳证券交易所《关于新疆机械研究院股份有限公司人民币普通股股票在创业板上市的通知》（深证上[2011]6号）同意，本公司发行的人民币普通股股票在深圳证券交易所创业板上市，股票简称“新研股份”，股票代码“300159”：其中本次公开发行中网上定价发行的850万股股票将于2011年1月7日起上市交易。

本次发行的招股意向书、招股说明书全文及相关备查文件可以在中国证券监督管理委员会创业板指定信息披露网站（巨潮资讯网，网址 www.cninfo.com.cn；中证网，网址 www.cs.com.cn；中国证券网，网址 www.cnstock.com；证券时报网，网址 www.secutimes.com；中国资本证券网，网址 www.ccstock.cn）查询，故与其重复的内容不再重述，敬请投资者查阅上述内容。

二、公司股票上市概况

- 1、上市地点：深圳证券交易所
- 2、上市时间：2011年1月7日
- 3、股票简称：新研股份

4、股票代码：300159

5、首次公开发行后总股本：4,100 万股

6、首次公开发行股票增加的股份：1,060 万股

7、发行前股东所持股份的流通限制和期限及其对所持股份自愿所定的承诺：

本公司全体股东共同承诺：在本次发行前所直接或间接持有的公司股份，自此次公司股票上市之日起，三十六个月内不转让或者委托他人管理，也不由本公司回购该部分股份。

同时，担任董事、监事和高级管理人员的股东周卫华、王建军、李力、李林、袁振军、叶启江、谭新兰、靳范、李继兰及周卫华之配偶郭琪均承诺：在前述各自的自愿锁定期满后，其在本公司任职期间每年转让的股份不超过其所直接或间接持有公司股份总数的 25%，而且在其离职后半年内不转让其所直接或间接持有的公司股份。

根据《境内证券市场转持部分国有股充实全国社会保障基金实施办法》，现由新疆新科源科技风险投资管理有限公司和新疆招标有限公司所持并将在公司上市后转由社保基金会持有的国有法人股部分，合计 302,857 股，社保基金会将承继新疆新科源科技风险投资管理有限公司和新疆招标有限公司的锁定承诺。

上述锁定期满后，发行人所有股东转让其所持股份将依法进行并履行相关信息披露义务。

8、本次上市股份的其他锁定安排：本次公开发行中配售对象参与网下配售获配的股票 210 万股自本次网上发行的股票在深圳证券交易所上市交易之日起锁定 3 个月。

9、本次上市的无流通限制及锁定安排的股份：本次公开发行中网上发行的 850 万股股份无流通限制及锁定安排。

10、公司股份可上市交易时间：

项目	股东名称	发行后 持股数量(股)	发行后 持股比例	所持股份可上市交易时间 (非交易日顺延)
首次公开发 行前已 发行的股 份	周卫华	6,688,800	16.31%	2014年1月7日
	王建军	3,052,800	7.45%	2014年1月7日
	李 力	2,047,200	4.99%	2014年1月7日
	李 林	2,023,200	4.93%	2014年1月7日
	袁振军	1,233,600	3.01%	2014年1月7日
	新疆永安投资有限公司	1,000,000	2.44%	2014年1月7日
	叶启江	993,600	2.42%	2014年1月7日
	金亮	990,400	2.42%	2014年1月7日
	施德辛	552,000	1.35%	2014年1月7日
	孙晓安	547,200	1.33%	2014年1月7日
	毛善义	501,600	1.22%	2014年1月7日
	谭新兰	501,600	1.22%	2014年1月7日
	冯国祥	501,600	1.22%	2014年1月7日
	吴桂新	501,600	1.22%	2014年1月7日
	高向青	477,600	1.16%	2014年1月7日
	郭 琪	422,400	1.03%	2014年1月7日
	刘 建	379,200	0.92%	2014年1月7日
	靳 范	357,600	0.87%	2014年1月7日
	傅 峥	268,800	0.66%	2014年1月7日
	吾买尔江·买买提明	254,400	0.62%	2014年1月7日
	程向中	249,600	0.61%	2014年1月7日
	薛玉和	244,800	0.60%	2014年1月7日
	董世平	237,600	0.58%	2014年1月7日
	司文峰	237,600	0.58%	2014年1月7日
	刘洪生	232,800	0.57%	2014年1月7日
	张 科	218,400	0.53%	2014年1月7日
	战长江	213,600	0.52%	2014年1月7日
	杜建新	213,600	0.52%	2014年1月7日
吴少勇	208,800	0.51%	2014年1月7日	
乌鲁木齐龙海置业有限公司	200,000	0.49%	2014年1月7日	
刘正直	180,000	0.44%	2014年1月7日	

王 玲	175,200	0.43%	2014年1月7日
李谦绪	172,800	0.42%	2014年1月7日
孙国生	168,000	0.41%	2014年1月7日
史 明	163,200	0.40%	2014年1月7日
贺建新	163,200	0.40%	2014年1月7日
喀德尔·克力木	163,200	0.40%	2014年1月7日
阿力木·买买提吐尔逊	158,400	0.39%	2014年1月7日
丁启东	158,400	0.39%	2014年1月7日
尹建江	158,400	0.39%	2014年1月7日
曹雪松	158,400	0.39%	2014年1月7日
梁宇晨	153,600	0.37%	2014年1月7日
任宏春	148,800	0.36%	2014年1月7日
张 俊	144,000	0.35%	2014年1月7日
孙效芳	139,200	0.34%	2014年1月7日
张丽军	129,600	0.32%	2014年1月7日
姜 阳	124,800	0.30%	2014年1月7日
鞠 俭	124,800	0.30%	2014年1月7日
杜玉峰	108,000	0.26%	2014年1月7日
罗永忠	108,000	0.26%	2014年1月7日
杨秋科	98,400	0.24%	2014年1月7日
新疆招标有限公司	97,143	0.24%	2014年1月7日
刘 杰	88,800	0.22%	2014年1月7日
马 勇	88,800	0.22%	2014年1月7日
李来华	88,800	0.22%	2014年1月7日
孙 锐	88,800	0.22%	2014年1月7日
王晓强	86,400	0.21%	2014年1月7日
阿地里江·买买提力	84,000	0.20%	2014年1月7日
马峰伟	84,000	0.20%	2014年1月7日
陈国武	81,600	0.20%	2014年1月7日
李继兰	80,000	0.20%	2014年1月7日
王 琼	69,600	0.17%	2014年1月7日
高洪勇	64,800	0.16%	2014年1月7日
张 燕	60,000	0.15%	2014年1月7日
王晓春	57,600	0.14%	2014年1月7日

	谢建庆	57,600	0.14%	2014年1月7日
	鲁文辉	52,800	0.13%	2014年1月7日
	也里肯·居马拜克	38,400	0.09%	2014年1月7日
	张海福	28,800	0.07%	2014年1月7日
	常新莉	28,800	0.07%	2014年1月7日
	高修涛	28,800	0.07%	2014年1月7日
	李志明	28,800	0.07%	2014年1月7日
	蔡鹏	24,000	0.06%	2014年1月7日
	李进	19,200	0.05%	2014年1月7日
	甄希	9,600	0.02%	2014年1月7日
	薛世民	9,600	0.02%	2014年1月7日
	全国社会保障基金理事会转持三户	302,857	0.74%	2014年1月7日
	小计	30,400,000	74.15%	
项目	股东名称	发行后 持股数量(股)	持股比例	可上市交易时间 (非交易日顺延)
首次公开发行的股份	网下询价发行股份	210,000,000	5.12%	2011年4月7日
	网上定价发行股份	850,000,000	20.73%	2011年1月7日
	小计	41,000,000	100%	

11、股票登记机构：中国证券登记结算有限责任公司深圳分公司

12、上市保荐机构：中国民族证券有限责任公司

第三节 发行人、股东和实际控制人情况

一、发行人基本情况

- 1、发行人名称：新疆机械研究院股份有限公司
- 2、英文名称：Xinjiang Machinery Research Institute Co.,Ltd
- 3、注册资本：4,100万元（首次公开发行后）
- 4、法定代表人：周卫华
- 5、成立日期：2009年7月21日
- 6、住所：新疆维吾尔自治区乌鲁木齐经济技术开发区融合南路661号

- 7、邮政编码：830026
- 8、董事会秘书：王建军
- 9、电话：0991-3731024
- 10、传真：0991-3736150
- 11、发行人网址：<http://www.xjjxy.com.cn>
- 12、电子邮箱：xjjxy@xj.cninfo.net

13、经营范围：机电设备、农牧机械、农副产品加工机械、林果业机械、轻工机械、节能及环保机械、电气与自动化设备的研究开发、工程设计、试制、销售及售后服务；有色金属合金、铸造机械、钢铁铸件、冶金专用设备、模具其它非金属加工专用设备制造；金属表明处理及热处理加工；技术推广、其它科技服务；进出口业务；仪器仪表、电器原件、五金交电、铸造原辅材料、机械产品配件及各类机电产品的销售；房屋租赁。

14、主营业务：公司专业从事多种农牧业机械的研究开发、生产和销售，特别是新型农牧业机械以及替代进口的农牧业机械产品的研发、生产和销售。

15、所属行业：专用设备制造业

二、公司董事、监事、高级管理人员及其持有发行人的股票情况

姓名	职务	任职期间	持股数（股）	发行后持股比例
周卫华	董事长、总经理	2009年7月-2012年7月	6,688,800	16.31%
王建军	董事、副总经理 兼董事会秘书	2009年7月-2012年7月	3,052,800	7.45%
李林	董事、副总经理 兼总工程师	2009年7月-2012年7月	2,023,200	4.93%
袁振军	董事、副总经理	2009年7月-2012年7月	1,233,600	3.01%
李力	董事	2009年7月-2012年7月	2,047,200	4.99%
蒲春玲	独立董事	2009年10月-2012年7月	-	-
黄新	独立董事	2009年10月-2012年7月	-	-
胡斌	独立董事	2009年10月-2012年7月	-	-
孙德生	独立董事	2009年10月-2012年7月	-	-
叶启江	监事会主席、工	2009年7月-2012年7月	993,600	2.42%

	会主席			
靳 范	监事、副总工程师、技术管理部主任	2009年7月—2012年7月	357,600	0.87%
谭新兰	职工代表监事、人力资源部主任	2009年7月—2012年7月	501,600	1.22%
李继兰	财务总监	2009年7月—2012年7月	80,000	0.20%

三、公司控股股东和实际控制人的情况

本公司的控股股东、实际控制人是周卫华先生和王建军先生。

周卫华先生，中国国籍，无永久境外居留权，身份证号码为65010419600205XXXX，住址：新疆乌鲁木齐市北京北路41号。周卫华先生目前持有本公司的股份数量为6,688,800股，占本次发行后总股本的16.31%。周卫华先生目前担任本公司董事长、总经理，并兼任波曼公司董事长和科力公司董事。

王建军先生，中国国籍，无永久境外居留权，身份证号码为65010219630731XXXX，住址：新疆乌鲁木齐市北京北路41号。王建军先生目前持有本公司的股份数量为3,052,800股，占本次发行后总股本的7.45%。王建军先生目前担任本公司董事、副总经理、董事会秘书、党委书记、纪委书记，并兼任波曼公司监事、科力公司董事。

周卫华先生和王建军先生合并控制了本公司23.76%的股权。上述实际控制人均未在其他企业或单位拥有出资，也未以其他任何形式控制本公司及公司下属企业以外的其他任何企业或单位。

周卫华和王建军所持本公司股份均不存在质押或其他有争议的情况。

四、本公司前十名股东持有本公司股份的情况

本次公开发行后，公司股东总数为16,962个，其中，前十名股东持股情况如下：

序号	股东名称	股数（股）	比例
1	周卫华	6,688,800	16.31%
2	王建军	3,052,800	7.45%

3	李 力	2,047,200	4.99%
4	李 林	2,023,200	4.93%
5	袁振军	1,233,600	3.01%
6	新疆永安投资有限公司	1,000,000	2.44%
7	叶启江	993,600	2.42%
8	金亮	990,400	2.42%
9	施德辛	552,000	1.35%
10	孙晓安	547,200	1.33%

第四节 股票发行情况

一、发行数量：1,060 万股，其中，网下向配售对象询价配售股票数量为 210 万股，占本次发行总量的 19.81%；网上向社会公众投资者定价发行股票数量为 850 万股，占本次发行总量的 80.19%。

二、发行价格：69.98 元/股，对应的市盈率为：

(1) 111.79 倍（每股收益按照经会计师事务所遵照中国会计准则审核的扣除非经常性损益前后孰低的 2009 年净利润除以本次发行前的总股数计算）；

(2) 150.82 倍（每股收益按照经会计师事务所遵照中国会计准则审核的扣除非经常性损益前后孰低的 2009 年净利润除以本次发行后的总股数计算）。

三、发行方式：本次发行采用网下向配售对象询价配售和网上向社会公众投资者定价发行相结合的方式。其中，网下向配售对象询价配售股票数量为 210 万股，有效申购数量为 12,726 万股，认购倍数为 60.60 倍；网上定价发行股票数量为 850 万股，中签率为 1.2835439100%，超额认购倍数为 78 倍。本次网下发行与网上发行均不存在余股。

四、募集资金总额：74,178.80 万元

五、发行费用总额：4,885.62 万元，具体明细如下：

项目	金额（万元）
承销及保荐费用	4,200.73
审计及验资费用	264.00
律师费用	67.00
招股书印刷费用	7.80
上市登记费用	4.10
信息披露及其他相关费用	341.99
合 计	4,885.62

每股发行费用 4.61 元/股（每股发行费用=发行费用总额/本次发行股数）。

六、募集资金净额：69,293.18 万元。立信会计师事务所有限公司已于 2010 年 12 月 30 日对发行人首次公开发行股票的资金到位情况进行了审验，并出具信会师报字(2010)第 25771 号《验资报告》。

七、发行后每股净资产：19.95 元/股（按 2010 年 9 月 30 日经审计的归属于母公司股东权益加上本次募集资金净额和发行后总股本计算）。

八、发行后每股收益：0.46 元/股（按 2009 年度经审计的扣除非经常性损益前后孰低的净利润除以本次发行后总股本计算）。

九、关于募集资金的承诺

本次发行募集资金净额为 69,293.18 万元。本公司承诺：公司的所有募集资金将存放于专户管理，并用于公司主营业务。对于尚没有具体使用项目的“其他与主营业务相关的营运资金”，本公司最晚于募集资金到账后 6 个月内，根据公司的发展规划及实际生产经营需求，妥善安排该部分资金的使用计划，提交董事会审议通过后及时披露。公司实际使用该部分资金前，将履行相应的董事会或股东大会审议程序，并及时披露。

第五节 其他重要事项

一、本公司已向深圳证券交易所承诺，将严格按照创业板的有关规则，在上市后三个月内尽快完善公司章程等相关规章制度。

二、本公司自 2010 年 12 月 17 日刊登首次公开发行股票招股意向书至本上市公告书刊登前，没有发生可能对公司有较大影响的重要事项，具体如下：

- (一) 公司严格依照《公司法》、《证券法》等法律法规的要求，规范运作，经营状况正常，主要业务发展目标进展正常；
- (二) 公司所处行业或市场未发生重大变化；
- (三) 公司原材料采购价格和产品销售价格未发生重大变化；
- (四) 公司未发生重大关联交易事项，资金未被关联方非经营性占用；
- (五) 公司未发生重大投资行为；
- (六) 公司未发生重大资产（或股权）购买、出售及置换行为；
- (七) 公司住所没有变更；
- (八) 公司董事、监事、高级管理人员及核心技术人员未发生变化；
- (九) 公司未发生重大诉讼、仲裁事项；
- (十) 公司未发生对外担保等或有事项；
- (十一) 公司的财务状况和经营成果未发生重大变化；
- (十二) 公司无其他应披露的重大事项。

第六节 上市保荐机构及其意见

一、上市保荐机构情况

- 1、保荐机构（主承销商）：中国民族证券有限责任公司
- 2、法定代表人：赵大建
- 3、住所：北京市西城区金融大街5号新盛大厦A座6-9层
- 4、电话：010-59355781
- 5、传真：010-66553378
- 6、保荐代表人：张昱、陈代千
- 7、项目协办人：刘清江
- 8、项目经办人：汤毅鹏、王义

二、上市保荐机构的推荐意见

上市保荐机构中国民族证券有限责任公司（以下简称“民族证券”）已向深圳

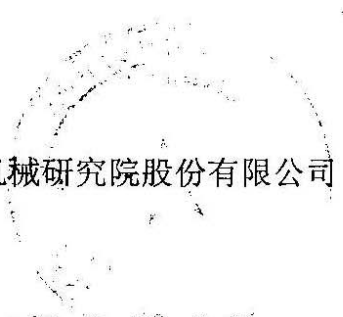
证券交易所出具了《中国民族证券有限责任公司关于新疆机械研究院股份有限公司股票上市保荐书》。

民族证券认为，新研股份申请其股票上市符合《中华人民共和国公司法》、《中华人民共和国证券法》及《深圳证券交易所创业板股票上市规则》等法律、法规的有关规定，新研股份具备在深圳证券交易所创业板上市的条件，民族证券愿意保荐新研股份的股票在深圳证券交易所创业板上市交易，并承担相关保荐责任。

附件：

- 1、2010年9月30日及2009年12月31日比较式资产负债表
- 2、2010年1-9月及2009年1-9月比较式利润表
- 3、2010年7-9月及2009年7-9月比较式利润表
- 4、2010年1-9月及2009年1-9月比较式现金流量表

（本页无正文，为新疆机械研究院股份有限公司首次公开发行股票并在创业板上市上市公告书之盖章页）



新疆机械研究院股份有限公司

2011年7月5日

(本页无正文,为新疆机械研究院股份有限公司首次公开发行股票并在创业板上市上市公告书之签署页)





合并资产负债表

编制单位: 新疆机械研究院股份有限公司

金额单位: 人民币元

资 产	2010年9月30日	2009年12月31日
流动资产:		
货币资金	65,287,172.51	54,921,102.75
结算备付金		
拆出资金		
交易性金融资产		
应收票据	689,700.00	2,228,548.00
应收账款	72,651,096.86	23,770,083.14
预付款项	4,881,145.30	5,161,547.06
应收保费		
应收分保账款		
应收分保合同准备金		
应收利息		
应收股利		
其他应收款	1,609,292.16	800,851.67
买入返售金融资产		
存货	20,967,272.15	17,792,576.40
一年内到期的非流动资产		
其他流动资产		
流动资产合计	166,085,678.98	104,674,709.02
非流动资产:		
发放贷款及垫款		
可供出售金融资产		
持有至到期投资		
长期应收款		
长期股权投资	1,203,656.85	1,235,371.19
投资性房地产		
固定资产	34,577,959.46	3,033,034.70
在建工程	18,981,025.37	21,190,938.91
工程物资		
固定资产清理		
生产性生物资产		
油气资产		
无形资产	21,042,121.88	21,398,328.39
开发支出		
商誉		
长期待摊费用		
递延所得税资产	98,749.38	40,727.35
其他非流动资产		
非流动资产合计	75,903,512.94	46,898,400.54
资产总计	241,989,191.92	151,573,109.56


企业法定代表人:



主管会计工作负责人:



会计机构负责人:





合并资产负债表（续）

编制单位：新疆机械研究院股份有限公司


金额单位：人民币元

负债和股东权益	2010年9月30日	2009年12月31日
流动负债：		
短期借款		15,000,000.00
向中央银行借款		
吸收存款及同业存放		
拆入资金		
交易性金融负债		
应付票据	8,000,000.00	
应付账款	38,414,004.99	27,485,540.39
预收款项	11,197,690.00	10,871,121.53
卖出回购金融资产款		
应付手续费及佣金		
应付职工薪酬	4,640,174.50	1,309,387.92
应交税费	2,969,648.34	-1,561,331.26
应付利息		
应付股利		
其他应付款	13,718,108.64	6,299,068.16
应付分保账款		
保险合同准备金		
代理买卖证券款		
代理承销证券款		
一年内到期的非流动负债		
其他流动负债		
流动负债合计	78,939,626.47	59,403,786.74
非流动负债：		
长期借款	25,000,000.00	
应付债券		
长期应付款		
专项应付款		
预计负债		
递延所得税负债		
其他非流动负债	12,854,921.84	7,948,778.60
非流动负债合计	37,854,921.84	7,948,778.60
负债合计	116,794,548.31	67,352,565.34
股东权益：		
实收资本（或股本）	30,400,000.00	30,400,000.00
资本公积	31,400,656.45	31,400,656.45
减：库存股		
专项储备		
盈余公积	2,176,408.40	2,176,408.40
一般风险准备		
未分配利润	61,217,578.76	20,243,479.37
外币报表折算差额		
归属于母公司所有者权益合计	125,194,643.61	84,220,544.22
少数股东权益		
股东权益合计	125,194,643.61	84,220,544.22
负债和股东权益总计	241,989,191.92	151,573,109.56

企业法定代表人：

主管会计工作负责人：

会计机构负责人：



合并利润表

编制单位：新疆机械研究院股份有限公司

金额单位：人民币元

项	2010年1-9月	2009年1-9月
一、营业收入	224,997,876.88	113,157,323.03
其中：营业收入	224,997,876.88	113,157,323.03
利息收入		
已赚保费		
手续费及佣金收入		
二、营业总成本	182,155,814.85	95,501,374.46
其中：营业成本	142,790,068.28	74,472,893.25
营业税金及附加	396,121.51	184,597.86
销售费用	20,920,714.33	10,712,325.09
管理费用	14,828,433.97	8,827,836.65
财务费用	526,135.21	227,048.15
资产减值损失	2,694,341.55	1,076,673.46
加：公允价值变动收益（损失以“-”号填列）		0.00
投资收益（损失以“-”号填列）	-31,714.34	226,480.91
其中：对联营企业和合营企业的投资收益		0.00
汇兑收益（损失以“-”号填列）		0.00
三、营业利润（亏损以“-”号填列）	42,810,347.69	17,882,429.48
加：营业外收入	5,316,675.85	3,246,159.50
减：营业外支出	249,214.46	227,119.77
其中：非流动资产处置损失		0.00
四、利润总额（亏损总额以“-”号填列）	47,877,809.08	20,901,469.21
减：所得税费用	2,343,709.69	69,711.61
五、净利润（净亏损以“-”号填列）	45,534,099.39	20,831,757.60
其中：被合并方在合并前实现的净利润		357,446.75
归属于母公司所有者的净利润	45,534,099.39	20,831,757.60
少数股东损益		0.00
六、每股收益：		
（一）基本每股收益	1.5	0.85
（二）稀释每股收益	1.5	0.85
七、其他综合收益		
八、综合收益总额	45,534,099.39	20,831,757.60

企业法定代表人：



主管会计工作负责人：

会计机构负责人：

合并利润表

编制单位：新疆机械研究院股份有限公司

金额单位：人民币元

项目	2010年7-9月	2009年7-9月
一、营业总收入	186,349,348.42	88,178,613.73
其中：营业收入	186,349,348.42	88,178,613.73
利息收入	0.00	0.00
已赚保费	0.00	0.00
手续费及佣金收入	0.00	0.00
二、营业总成本	148,017,639.78	72,920,544.79
其中：营业成本	118,185,309.18	58,916,954.28
利息支出	0.00	0.00
手续费及佣金支出	0.00	0.00
退保金	0.00	0.00
赔付支出净额	0.00	0.00
提取保险合同准备金净额	0.00	0.00
保单红利支出	0.00	0.00
分保费用	0.00	0.00
营业税金及附加	351,256.21	73,012.36
销售费用	16,896,059.33	8,157,225.22
管理费用	9,694,179.99	4,281,389.17
财务费用	401,212.40	451,228.18
资产减值损失	2,489,622.67	1,040,735.58
加：公允价值变动收益（损失以“-”号填列）	0.00	0.00
投资收益（损失以“-”号填列）	0.00	-22,769.71
其中：对联营企业和合营企业的投资收益	0.00	0.00
汇兑收益（损失以“-”号填列）	0.00	0.00
三、营业利润（亏损以“-”号填列）	38,331,708.64	15,235,299.23
加：营业外收入	1,973,153.56	2,218,104.84
减：营业外支出	19,125.00	6,825.33
其中：非流动资产处置损失	0.00	0.00
四、利润总额（亏损总额以“-”号填列）	40,285,737.20	17,446,578.74
减：所得税费用	1,884,245.50	-137,661.97
五、净利润（净亏损以“-”号填列）	38,401,491.70	17,584,240.71

企业法定代表人：



主管会计工作负责人：



会计机构负责人：





合并现金流量表

编制单位：新疆机械研究院股份有限公司

金额单位：人民币元

项目	2010年1-9月	2009年1-9月
一、经营活动产生的现金流量		
销售商品、提供劳务收到的现金	182,146,633.60	103,475,980.48
收到的税费返还		0.00
收到其他与经营活动有关的现金	14,746,857.92	8,183,318.76
经营活动现金流入小计	196,893,491.52	111,659,299.24
购买商品、接受劳务支付的现金	128,889,644.59	71,918,443.60
支付给职工以及为职工支付的现金	8,770,784.26	5,221,116.84
支付的各项税费	2,358,071.01	1,380,976.18
支付其他与经营活动有关的现金	25,056,739.71	12,037,522.51
经营活动现金流出小计	165,075,239.57	90,558,059.13
经营活动产生的现金流量净额	31,818,251.95	21,101,240.11
二、投资活动产生的现金流量		
收回投资收到的现金		26,000,000.00
取得投资收益所收到的现金		239,811.51
处置固定资产、无形资产和其他长期资产收回的现金净额	176,538.46	0.00
处置子公司及其他营业单位收到的现金净额		0.00
收到其他与投资活动有关的现金		0.00
投资活动现金流入小计	176,538.46	26,239,811.51
购建固定资产、无形资产和其他长期资产支付的现金	28,879,822.45	22,725,935.36
投资支付的现金		6,100,014.72
取得了公司及其他营业单位支付的现金净额		0.00
支付其他与投资活动有关的现金		0.00
投资活动现金流出小计	28,879,822.45	28,825,950.08
投资活动产生的现金流量净额	-28,703,283.99	-2,586,138.57
三、筹资活动产生的现金流量		
吸收投资收到的现金		15,246,624.00
其中：子公司吸收少数股东投资收到的现金		0.00
取得借款收到的现金	25,000,000.00	15,000,000.00
收到其他与筹资活动有关的现金		0.00
筹资活动现金流入小计	25,000,000.00	30,246,624.00
偿还债务支付的现金	15,000,000.00	0.00
分配股利、利润或偿付利息支付的现金	5,248,898.20	5,257,276.21
其中：子公司支付给少数股东的股利、利润		
支付其他与筹资活动有关的现金		0.00
筹资活动现金流出小计	20,248,898.20	5,257,276.21
筹资活动产生的现金流量净额	4,751,101.80	24,989,347.79
四、汇率变动对现金及现金等价物的影响		0.00
五、现金及现金等价物净增加额	7,866,069.76	43,504,449.33
加：年初现金及现金等价物余额	54,921,102.75	7,943,157.32
六、期末现金及现金等价物余额	62,787,172.51	51,447,606.65

企业法定代表人：

主管会计工作负责人：

会计机构负责人：