

沪士电子股份有限公司

WUS PRINTED CIRCUIT (KUNSHAN) CO., LTD.

(江苏省昆山市黑龙江北路 55 号)



首次公开发行股票上市公告书



保荐人（主承销商）



东莞证券有限责任公司
DONGGUAN SECURITIES CO., LTD.

广东省东莞市莞城区可园南路 1 号金源中心

第一节 重要声明与提示

沪士电子股份有限公司（以下简称“沪电股份”、“发行人”、“本公司”或“公司”）及全体董事、监事、高级管理人员保证上市公告书的真实性、准确性、完整性，承诺上市公告书不存在虚假记载、误导性陈述或重大遗漏，并承担个别和连带的法律责任。

证券交易所、其他政府机关对本公司股票上市及有关事项的意见，均不表明对本公司的任何保证。

本公司已承诺将在本公司股票上市后三个月内按照《深圳证券交易所中小企业板块上市公司特别规定》的要求修改公司章程，在章程中载明“（1）股票被终止上市后，公司股票进入代办股份转让系统继续交易；（2）不对公司章程中的前款规定作任何修改。”

公司实际控制人吴礼淦家族、第一大股东碧景（英属维尔京群岛）控股有限公司、股东合拍友联有限公司和杜昆电子材料（昆山）有限公司承诺：自公司股票上市之日起三十六个月内，不转让或者委托他人管理所持有的公司股份，也不由公司回购该部分股份。

公司其余股东沪士集团控股有限公司、中新苏州工业园区创业投资有限公司、昆山经济技术开发区资产经营有限公司、苏州工业园区华玺科技投资有限公司、昆山市骏嘉控股有限公司、苏州正信工程造价咨询事务所有限责任公司、昆山市恒达建设项目咨询服务股份有限公司、昆山市爱派尔投资发展有限公司、深圳中科汇商创业投资有限公司、湖南中科岳麓创业投资有限公司、萨摩亚 HDF CO., LTD、英属维尔京群岛 MULTI YIELD PLUS CO., LTD 承诺：自公司股票上市之日起十二个月内，不转让或者委托他人管理所持有的公司股份，也不由公司回购该部分股份。

发行人董事、监事、高级管理人员承诺在其任职期间，将向公司申报所直接或间接持有的公司的股份及其变动情况，在任职期间每年转让的股份不超过所直接或间接持有的公司股份总数的百分之二十五。离职后半年内，不转让所直接或间接持有的公司股份。

根据《境内证券市场转持部分国有股充实全国社会保障基金实施办法》的有关规定，

经江苏省国资委《关于同意沪士电子股份有限公司国有股转持的批复》（苏国资复[2010]50号）批准，在公司首次公开发行股票并上市后，公司国有股东中新苏州工业园区创业投资有限公司、昆山经济技术开发区资产经营有限公司分别将持有的本公司681.8182万股和118.1818万股（合计800万股，按本次发行股数8,000万股的10%计算）股份划转给全国社会保障基金理事会持有。全国社会保障基金理事会将承继上述股东的禁售期义务。

本公司提醒广大投资者注意，凡本上市公告书未涉及的有关内容，请投资者查阅刊载于巨潮网站（<http://www.cninfo.com.cn>）的本公司招股说明书全文。

本上市公告书已披露公司未经审计的2010年中期相关财务数据，公司上市后不再另行披露2010年半年报，敬请投资者注意。

第二节 股票上市情况

一、公司股票发行上市审批情况

本上市公告书是根据《中华人民共和国公司法》、《中华人民共和国证券法》、《首次公开发行股票并上市管理办法》和《深圳证券交易所股票上市规则》（2008年修订）等国家有关法律、法规的规定，并按照《深圳证券交易所股票上市公告书内容与格式指引（2009年9月修订）》而编制，旨在向投资者提供有关沪电股份首次公开发行股票并上市的基本情况。

经中国证券监督管理委员会（以下简称“中国证监会”）“证监许可[2010]992号”文核准，本公司公开发行不超过8,000万股人民币普通股。采用网下向股票配售对象询价配售（以下简称“网下配售”）和网上向社会公众投资者定价发行（以下简称“网上发行”）相结合的发行方式，其中网下配售1,600万股，网上发行6,400万股，发行价格为16元/股。

经深圳证券交易所深证上[2010]262号《关于沪士电子股份有限公司人民币普通股股票上市的通知》同意，本公司发行的人民币普通股股票在深圳证券交易所上市，股票简称“沪电股份”，股票代码“002463”；其中本次公开发行中网上定价发行的6,400万股股票将于2010年8月18日起上市交易。

本次发行的招股意向书、招股说明书全文及相关备查文件可以在巨潮网站（www.cninfo.com.cn）查询。本公司招股意向书及招股说明书的披露距今不足一个月，故与其重复的内容不再重述，敬请投资者查阅上述内容。

二、公司股票上市概况

- （一）上市地点：深圳证券交易所
- （二）上市时间：2010年8月18日
- （三）股票简称：沪电股份
- （四）股票代码：002463
- （五）首次公开发行后总股本：69,203.0326万股
- （六）首次公开发行股票增加的股份：8,000万股

(七) 发行前股东所持股份的流通限制及期限：根据《公司法》的有关规定，公司公开发行股份前已发行的股份，自公司股票在证券交易所上市交易之日起一年内不得转让。

(八) 发行前股东对所持股份自愿锁定的承诺：请参见本上市公告书“第一节重要声明与提示”的相关内容。

(九) 本次上市股份的其他锁定安排：本次公开发行中配售对象参与网下配售获配的股票自本次网上发行的股票在深圳证券交易所上市交易之日起锁定三个月。

(十) 本次上市的无流通限制及锁定安排的股份：本次公开发行中网上发行的6,400万股股份无流通限制及锁定安排。

(十一) 公司股份可上市交易时间：

项目		持股数量(股)	占首次公开发行后总股本比例	可上市交易时间(非交易日顺延)
首次公开发行 前已发行的股 份	碧景(英属维尔京群岛)控股有限公司	189,729,557	27.42%	2013年8月18日
	沪士集团控股有限公司	165,247,580	23.88%	2011年8月18日
	中新苏州工业园区创业投资有限公司	84,986,367	12.28%	2011年8月18日
	萨摩亚 HDF CO., LTD	39,700,000	5.74%	2011年8月18日
	合拍友联有限公司	36,721,820	5.31%	2013年8月18日
	杜昆电子材料(昆山)有限公司	18,360,910	2.65%	2013年8月18日
	深圳中科汇商创业投资有限公司	18,360,910	2.65%	2011年8月18日
	昆山经济技术开发区资产经营有限公司	14,730,971	2.13%	2011年8月18日
	湖南中科岳麓创业投资有限公司	10,240,606	1.48%	2011年8月18日
	英属维尔京群岛 MULTI YIELD PLUS CO., LTD	8,000,000	1.16%	2011年8月18日
	全国社会保障基金理事会转持三户	8,000,000	1.16%	2011年8月18日
	昆山市爱派尔投资发展有限公司	5,000,000	0.72%	2011年8月18日
	昆山市恒达建设项目咨询服务有 限公司	3,770,000	0.54%	2011年8月18日
	苏州正信工程造价咨询事务所有 限责任公司	3,700,000	0.53%	2011年8月18日
	昆山市骏嘉控股有限公司	3,033,484	0.44%	2011年8月18日
苏州工业园区华玺科技投资有 限公司	2,448,121	0.35%	2011年8月18日	

	小计	612,030,326	88.44%	-
首次公开发行的股份	网下配售发行的股份	16,000,000	2.31%	2010年11月18日
	网上定价发行的股份	64,000,000	9.25%	2010年8月18日
	小计	80,000,000	11.56%	-
合计		692,030,326	100.00%	-

(十二) 股票登记机构: 中国证券登记结算有限责任公司深圳分公司

(十三) 上市保荐机构: 东莞证券有限责任公司

第三节 发行人、股东和实际控制人情况

一、公司基本情况

中文名称：沪士电子股份有限公司

英文名称：WUS PRINTED CIRCUIT (KUNSHAN) CO., LTD.

注册资本：612,030,326元（本次发行前）

692,030,326元（本次发行后）

法定代表人：吴礼淦

成立日期：1992年4月14日

住所：江苏省昆山市黑龙江北路55号

经营范围：生产单、双面及多层电路板、电路板组装产品、电子设备使用的连接线和连接器等产品及同类和相关产品的批发、进出口业务；公司产品的售后维修及技术服务。

主营业务：印制电路板的研发、生产和销售

所属行业：C51 电子元器件制造业

电话：0512-57356148

传真：0512-57356106

公司网址：<http://www.wuscn.com>

电子邮箱：fin30@wuspc.com

董事会秘书：李明贵

二、公司董事、监事、高级管理人员及其持有公司的股票情况

单位：股

姓名	职务	任职起至日期	直接持股	间接持股
吴礼淦	董事长	2009-06-29 至 2012-06-28	-	37,945,911
陈梅芳	副董事长	2009-06-29 至 2012-06-28	-	37,945,911
吴传彬	董事、总经理	2009-06-29 至 2012-06-28	-	84,761,351
朱雨洁	董事	2009-06-29 至 2012-06-28	-	18,360,910

黄新镇	董事、副总经理	2009-06-29 至 2012-06-28	-	-
姚骅	董事	2009-06-29 至 2012-06-28	-	-
吴申元	独立董事	2009-06-29 至 2012-06-28	-	-
郑慧珍	独立董事	2009-06-29 至 2012-06-28	-	-
杨蓉	独立董事	2009-06-29 至 2012-06-28	-	-
郭秀奎	监事会主席	2009-06-29 至 2012-06-28	-	-
宋波	监事	2009-06-29 至 2012-06-28	-	-
陈惠芬	监事、党委书记、 工会主席	2009-06-29 至 2012-06-28	-	-
李明贵	副总经理、董事 会秘书、财务负 责人	2009-06-29 至 2012-06-28	-	-

三、公司控股股东及实际控制人的情况

(一) 控股股东情况

本公司控股股东为碧景（英属维尔京群岛）控股有限公司（商业登记证号：280778，以下简称“碧景控股”），成立于1998年5月，住所为ROAD TOWN, TORTOLA, 英属维尔京群岛，主营投资业务。授权资本为5万美元。

截至2009年12月31日，碧景控股总资产为10,164.92万美元，净资产为6,280.99万美元，2009年度实现净利润为1,468.86万美元（以上财务数据业经名仁会计师事务所审计）。

碧景控股持有本公司189,729,557股股份，占本次发行前总股本的31%，本次发行后持股比例下降至27.42%。除持有本公司股权外，碧景控股还持有昆山碧景微电有限公司（以下简称“碧景微电”）和昆山沪惠微电有限公司（以下简称“沪惠微电”）100%的权益。

(二) 实际控制人情况

本公司实际控制人为吴礼淦家族，持有本公司控股股东碧景控股100%的权益、持有本公司股东合拍友联有限公司75.82%的权益、持有本公司股东杜昆电子材料（昆山）有限公司100%的权益，从而控制本公司本次发行前总股本的40%，本次发行后控制的股份比例下降至35.38%。

吴礼淦家族成员目前包括吴礼淦、陈梅芳夫妇及其子吴传彬、吴传林，女吴晓杉，媳邓文澜、朱雨洁，婿胡诏棠共8人。

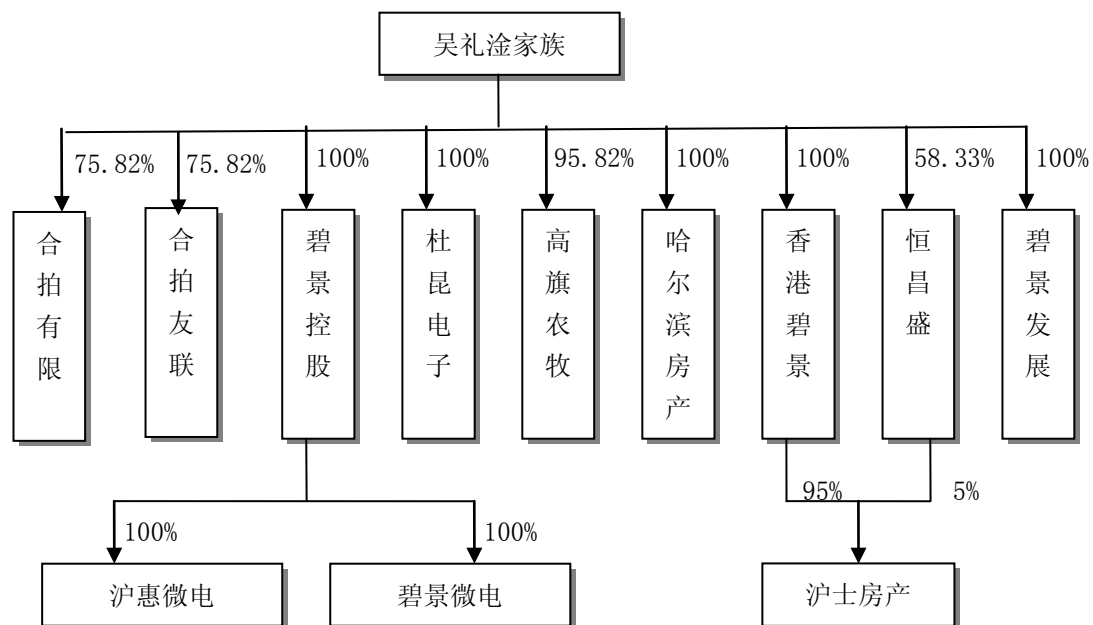
吴礼淦先生，中国台湾地区省籍（已取得中国香港永久性居民身份，中国香港地区身份证号：D83**64(A)），1941年出生，毕业于中国台湾地区东海大学化学系，本公司创始人。历任楠梓电子股份有限公司董事长、碧景控股董事，现任本公司董事长。

陈梅芳女士，中国香港永久性居民身份（已取得中国台湾地区省籍，中国香港地区身份证号：A53**69(2)），1946年出生，毕业于中国台湾地区台湾大学化工系。历任楠梓电子董事长、碧景控股董事。现任本公司董事、副董事长。

吴传彬先生，中国香港籍，中国香港地区身份证号：K30**31(7)，1971年出生，毕业于美国柏克莱大学，上海交通大学EMBA硕士。1995年进入本公司，先后担任厂务制造经理、协理，现任本公司董事、总经理。

朱雨洁女士，中国台湾地区省籍（已取得香港永久性居民身份(T00**58(4))和澳大利亚护照），1977年出生，毕业于澳洲昆士兰大学及日本驹泽大学经济系。现任本公司董事。

（三）公司控股股东和实际控制人的其他对外投资情况



公司控股股东和实际控制人的其他对外投资情况如上表所示，详细情况请参见在巨潮网站（www.cninfo.com.cn）上披露的本次发行的招股意向书、招股说明书全文。

四、公司前十名股东持有公司发行后股份情况

此次发行后，公司股东总数为100,046人。

公司前10名股东持有公司发行后股份情况如下：

序号	股东名称	持股数（股）	持股比例
1	碧景（英属维尔京群岛）控股有限公司	189,729,557	27.42%
2	沪士集团控股有限公司	165,247,580	23.88%
3	中新苏州工业园区创业投资有限公司	84,986,367	12.28%
4	萨摩亚 HDF CO., LTD	39,700,000	5.74%
5	合拍友联有限公司	36,721,820	5.31%
6	杜昆电子材料（昆山）有限公司	18,360,910	2.65%
7	深圳中科汇商创业投资有限公司	18,360,910	2.65%
8	昆山经济技术开发区资产经营有限公司	14,730,971	2.13%
9	湖南中科岳麓创业投资有限公司	10,240,606	1.48%
10	英属维尔京群岛 MULTI YIELD PLUS CO., LTD	8,000,000	1.16%
	全国社会保障基金理事会转持三户	8,000,000	1.16%

第四节 股票发行情况

一、发行数量

本次发行股份数量为8,000万股，其中网下配售1,600万股，占本次发行总量的20%，网上发行6,400万股，占本次发行总量的80%。

二、发行价格及发行市盈率

本次发行的价格为16.00元/股，对应市盈率为：

(1) 35.56倍（每股收益按照2009年度经会计师事务所审计的扣除非经常性损益前后孰低的净利润除以本次发行后总股本计算）

(2) 31.37倍（每股收益按照2009年度经会计师事务所审计的扣除非经常性损益前后孰低的净利润除以本次发行前总股本计算）

三、发行方式及认购情况

本次发行采用网下配售与网上发行相结合的发行方式。本次发行中通过网下配售向配售对象配售的股票为1,600万股，有效申购数量为13,910万股，有效申购获得配售的比例为11.5025162%，认购倍数为8.69倍。最终向股票配售对象配售股数为15,999,987股。配售产生13股零股由主承销商包销。

本次发行网上定价发行6,400万股，中签率为0.9677277171%，认购倍数为103倍。本次网上发行部分不存在余股。

四、募集资金总额及注册会计师对资金到位的验证情况

本次发行募集资金总额为128,000万元，普华永道中天会计师事务所有限公司已于2010年8月10日对发行人首次公开发行股票的资金到位情况进行了审验，并出具了普华永道中天验字（2010）第207号《验资报告》。

五、发行费用总额及项目、每股发行费用

本次发行费用明细及总额情况如下：

内 容	金 额（万元）
承销保荐费用	4,090.00
审计费用	362.27
律师费用	194.00
股票发行信息披露费用	439.73
股份托管登记费用	55.37
上市辅导费	30.00
上市材料制作印刷费用	25.11
合 计	5,196.48

每股发行费用为0.65元/股。（每股发行费用=发行费用总额/本次发行股数）

六、募集资金净额

本次发行募集资金净额为122,803.53万元。

七、发行后每股净资产

本次发行后每股净资产为3.91元（按2009年12月31日经审计的净资产加本次发行筹资净额之和除以本次发行后总股本计算）。

八、发行后每股收益

本次发行后每股收益为0.45元（按照2009年度经会计师事务所审计的扣除非经常性损益前后孰低的净利润除以本次发行后总股本计算）。

第五节 财务会计资料

本上市公告书已披露2010年1-6月财务数据及资产负债表、利润表、现金流量表和合并所有者权益变动表，除2009年末财务数据及2009年1-6月财务数据外，相关财务数据均未经审计，公司上市后不再另行披露2010年半年报，敬请投资者注意。

一、主要会计数据及财务指标

单位：元

项目	2010年6月30日	2009年12月31日	本报告期末比上年期末增减
流动资产	1,498,377,195	1,306,881,338	14.65%
流动负债	863,250,793	802,336,455	7.59%
总资产	2,685,202,994	2,480,484,712	8.25%
归属于发行人股东的所有者权益	1,620,941,561	1,476,030,577	9.82%
归属于发行人股东的每股净资产	2.65	2.41	9.96%
项目	2010年1-6月	2009年1-6月	本报告期比上年同期增减
营业总收入	1,422,052,048	1,021,734,496	39.18%
利润总额	170,470,068	139,010,458	22.63%
归属于发行人股东的净利润	144,910,984	112,145,642	29.22%
扣除非经常性损益后归属于发行人股东的净利润	145,704,172	112,879,897	29.08%
基本每股收益	0.24	0.18	33.33%
净资产收益率（全面摊薄）	8.94%	8.70%	0.24%
扣除非经常性损益后的净资产收益率（全面摊薄）	8.99%	8.76%	0.23%
经营活动产生的现金流量净额	156,843,087	192,920,318	-18.70%
每股经营活动产生的现金流量净额	0.26	0.32	-18.70%

二、经营业绩和财务状况的简要说明

（一）经营业绩简要说明

公司2010年上半年经营业绩比上年同期呈上涨态势，营业收入为142,205.20万元，较上年同期增长39.18%。主要原因是随着市场回暖，国外客户的订单较上年同期有较大幅度增加，其中思科订单金额同比大幅增长130%。由于该部分订单产品以10层以上企业

通讯市场板为主，销售单价较高，带动公司营业收入大幅增长。2010年上半年利润总额为17,047.01万元，较上年同期增长22.63%，归属于发行人股东的净利润为14,491.10万元，较上年同期增长29.22%，基本每股收益及净资产收益率较上年同期均有提升。主要原因一是2010年上半年产品良品率稳中有升，达88.78%；二是毛利率较高的10层以上PCB产品销售比重加大。2010年上半年该类产品销售收入占主营业务收入比重为53%，较2009年上半年占比49.20%提高3.8个百分点。

（二）财务状况简要说明

公司2010年上半年末财务状况良好，总资产较上年末增长20,471.83万元，主要由于随着销售规模的扩大，货币资金和应收账款余额增加所致。2010年上半年末公司货币资金和应收账款余额较上年末分别增加7,448.71万元和9,413.13万元。

公司2010年上半年末负债总额较上年末增加5,980.73万元，主要原因是公司原材料需求量增加致使应付账款较上年末增加6,533.80万元。

（三）现金流量简要说明

2010年1-6月，公司经营活动现金流入金额为142,664.10万元，较上年同期增长29.24%，但由于经营活动现金流出同比增加35,882.66万元，致使经营活动产生的现金流量净额比上年同期减少3,607.72万元，下降幅度为18.70%。

公司经营活动现金流出增加的主要原因一是受原材料价格上涨以及公司对原材料需求量增加因素的影响，购买商品、接受劳务支付的现金较上年同期增加28,007.36万元；二是支付给职工以及为职工支付的现金同比增加4,730.09万元。

第六节 其他重要事项

一、本公司已向深圳证券交易所承诺，将严格按照中小企业板的有关规则，在公司股票上市后三个月内完善公司章程等规章制度。

二、本公司自 2010 年 7 月 27 日刊登首次公开发行股票招股意向书至本上市公告书刊登前，没有发生可能对本公司有较大影响的重要事项，具体如下：

1、本公司严格依照《公司法》、《证券法》等法律法规的要求，规范运作，生产经营状况正常，主营业务发展目标进展正常。

2、本公司所处行业和市场未发生重大变化。

3、本公司原材料采购价格和产品销售价格没有发生重大变化。

4、本公司未发生重大关联交易。

5、本公司未进行重大投资。

6、本公司未发生重大资产（或股权）购买、出售及置换。

7、本公司住所没有变更。

8、本公司董事、监事、高级管理人员及核心技术人员没有变化。

9、本公司未发生重大诉讼、仲裁事项。

10、本公司未发生对外担保等或有事项。

11、本公司的财务状况和经营成果未发生重大变化。

12、本公司无其他应披露的重大事项。

第七节 上市保荐机构及其意见

一、上市保荐机构情况

上市保荐机构：东莞证券有限责任公司

法定代表人：游锦辉

住所：广东省东莞市莞城区可园南路1号金源中心

保荐代表人：张春辉 郭天顺

项目协办人：陈贤德

项目组人员：邱添敏、吕晓曙、杨娜、胡军

电话：（0769）22119739

传真：（0769）22119285

二、上市保荐机构的推荐意见

上市保荐机构东莞证券有限责任公司（以下简称“东莞证券”）已向深圳证券交易所提交了《东莞证券有限责任公司关于沪士电子股份有限公司股票上市保荐书》，东莞证券的推荐意见如下：

沪士电子股份有限公司符合《中华人民共和国公司法》、《中华人民共和国证券法》、《深圳证券交易所股票上市规则》等有关法律、法规所要求的股票上市条件，同意担任沪士电子股份有限公司本次发行上市的保荐人，推荐其股票在深圳证券交易所上市交易，并承担相关保荐责任。

附件：

- 1、资产负债表（2010年6月30日）
- 2、利润表（2010年1-6月）
- 3、现金流量表（2010年1-6月）
- 4、股东权益变动表（2010年1-6月）

（以下无正文）

本页无正文，为《沪士电子股份有限公司首次公开发行股票上市公告书》之盖章页



沪士电子股份有限公司

2010年6月30日合并及公司资产负债表
(除特别注明外, 金额单位为人民币元)

资 产	附注	2010年6月30日 合并 (未经审计)	2009年12月31日 合并 (经审计)	2010年6月30日 公司 (未经审计)	2009年12月31日 公司 (经审计)
流动资产					
货币资金	五(1)	477,415,486	402,928,373	458,637,013	357,761,847
应收票据	五(2)	37,074,285	31,105,491	37,074,285	31,105,491
应收账款	五(3) + (1)	726,457,206	632,325,925	904,132,679	804,185,412
预付款项		4,340,291	5,926,192	2,021,942	2,368,327
其他应收款	五(4) + (2)	20,556,771	13,398,197	17,118,907	10,399,035
存货	五(5)	232,533,156	221,197,160	198,689,658	191,935,500
流动资产合计		1,498,377,195	1,306,881,338	1,617,674,484	1,397,755,612
非流动资产					
长期股权投资	十(3)	-	-	240,697,920	240,697,920
固定资产	五(6)	964,339,703	995,184,918	656,066,677	717,354,743
在建工程	五(7)	113,107,261	65,387,760	77,462,074	21,522,760
无形资产	五(8)	74,931,883	76,171,399	61,864,523	62,942,639
长期待摊费用		747,680	1,070,260	747,680	1,070,260
递延所得税资产	五(9)	33,699,272	35,789,037	21,121,083	21,242,640
非流动资产合计		1,186,825,799	1,173,603,374	1,057,959,957	1,064,830,962
资产总计		2,685,202,994	2,480,484,712	2,675,634,441	2,462,586,574


沪士电子股份有限公司

2010年6月30日合并及公司资产负债表(续)
(除特别注明外, 金额单位为人民币元)

负债及股东权益	附注	2010年6月30日 合并 (未经审计)	2009年12月31日 合并 (经审计)	2010年6月30日 公司 (未经审计)	2009年12月31日 公司 (经审计)
流动负债					
短期借款	五(11)	177,513,738	162,893,206	177,513,738	132,172,356
应付票据	五(12)	-	1,523,587	-	1,523,587
应付账款	五(13)	546,922,105	481,584,100	516,261,630	465,918,738
预收款项	五(14)	5,045,526	10,975,677	5,040,382	10,873,418
应付职工薪酬	五(15)	46,050,793	51,487,663	37,825,184	49,187,791
应交税费	五(16)	2,180,524	9,647,428	1,224,724	9,140,069
其他应付款	五(17)	31,210,907	29,598,394	29,443,474	22,001,971
一年内到期的非流动负债	五(18)	54,327,200	54,626,400	54,327,200	54,626,400
流动负债合计		863,250,793	802,336,455	821,636,332	745,444,330
非流动负债					
长期借款	五(19)	201,010,640	202,117,680	201,010,640	202,117,680
非流动负债合计		201,010,640	202,117,680	201,010,640	202,117,680
负债合计		1,064,261,433	1,004,454,135	1,022,646,972	947,562,010
股东权益					
股本	五(20)	612,030,326	612,030,326	612,030,326	612,030,326
资本公积	五(21)	-	-	1,889,750	1,889,750
盈余公积	五(22)	143,759,673	143,759,673	144,570,338	144,570,338
未分配利润	五(23)	865,151,562	720,240,578	894,497,055	756,534,150
归属于母公司股东权益合计		1,620,941,561	1,476,030,577	-	-
股东权益合计		1,620,941,561	1,476,030,577	1,652,987,469	1,515,024,564
负债及股东权益总计		2,685,202,994	2,480,484,712	2,675,634,441	2,462,586,574

后附财务报表附注为财务报表的组成部分。

企业负责人或其授权签字人:



主管会计工作的负责人:



会计机构负责人:



沪士电子股份有限公司

2010年1月1日至6月30日止期间合并及公司利润表
(除特别注明外, 金额单位为人民币元)

	附注	2010年1月1日 至6月30日止期间 合并	2009年1月1日 至6月30日止期间 合并	2010年1月1日 至6月30日止期间 公司	2009年1月1日 至6月30日止期间 公司
		(未经审计)	(经审计)	(未经审计)	(经审计)
一、营业收入	五(24)/十(4)	1,422,052,048	1,021,734,496	1,286,901,629	983,456,316
减: 营业成本	五(24)/十(4)	(1,111,398,970)	(792,494,438)	(1,025,709,742)	(754,685,037)
营业税金及附加		(200,431)	(56,327)	-	(196)
销售费用		(64,162,313)	(41,006,400)	(41,134,466)	(39,162,099)
管理费用		(69,752,009)	(40,249,702)	(56,615,824)	(30,550,237)
财务费用-净额	五(25)	(8,759,169)	(12,614,218)	(5,130,021)	(12,372,066)
资产减值损失转回	五(26)	2,039,645	5,171,621	2,510,539	4,279,517
二、营业利润		169,818,801	140,485,032	160,822,115	150,966,198
加: 营业外收入		1,631,276	1,163,756	1,319,861	1,163,756
减: 营业外支出		(980,009)	(2,638,330)	(938,732)	(2,622,201)
其中: 非流动资产处置损失		(938,732)	(2,612,530)	(938,732)	(2,612,530)
三、利润总额		170,470,068	139,010,458	161,203,244	149,507,753
减: 所得税费用	五(27)	(25,559,084)	(29,476,142)	(23,240,339)	(29,476,142)
四、净利润		144,910,984	109,534,316	137,962,905	120,031,611
归属于母公司股东的净利润		144,910,984	112,145,642	-	-
少数股东损益		-	(2,611,326)	-	-
五、每股收益					
基本每股收益	五(28)	人民币0.24元	人民币0.18元	人民币0.23元	人民币0.20元
稀释每股收益	五(28)	人民币0.24元	人民币0.18元	人民币0.23元	人民币0.20元
六、其他综合收益		-	-	-	-
七、综合收益总额		144,910,984	109,534,316	137,962,905	120,031,611
归属于母公司股东的综合收益		144,910,984	112,145,642	-	-
归属于少数股东的综合收益		-	(2,611,326)	-	-

后附财务报表附注为财务报表的组成部分。


企业负责人或其授权签字人:



主管会计工作的负责人:



会计机构负责人:




沪士电子股份有限公司

2010年1月1日至6月30日止期间合并及公司现金流量表
(除特别注明外, 金额单位为人民币元)

项 目	附注	2010年1月1日 至6月30日止期间 合并 (未经审计)	2009年1月1日 至6月30日止期间 合并 (经审计)	2010年1月1日 至6月30日止期间 公司 (未经审计)	2009年1月1日 至6月30日止期间 公司 (经审计)
一、经营活动产生的现金流量					
销售商品、提供劳务收到的现金		1,384,267,754	1,077,636,952	1,243,975,954	1,069,161,651
收到的税费返还		38,776,231	12,749,799	34,441,353	12,749,799
收到其他与经营活动有关的现金		3,596,983	13,504,861	2,798,260	13,216,555
经营活动现金流入小计		1,426,640,968	1,103,891,612	1,281,215,567	1,095,128,005
购买商品、接受劳务支付的现金		(984,351,844)	(704,278,275)	(922,929,447)	(669,191,879)
支付给职工以及为职工支付的现金		(168,505,122)	(121,204,174)	(143,882,977)	(116,541,028)
支付的各项税费		(58,577,780)	(28,555,001)	(53,895,744)	(27,349,616)
支付其他与经营活动有关的现金	五(29a)	(58,363,134)	(56,933,844)	(43,863,890)	(95,344,011)
经营活动现金流出小计		(1,269,797,881)	(910,971,294)	(1,164,572,058)	(908,426,534)
经营活动产生的现金流量净额	五(30a)/十(5)	156,843,087	192,920,318	116,643,509	186,701,471
二、投资活动产生的现金流量					
处置固定资产、无形资产和其他长期资产收回的现金净额		423,799	1,184,538	11,359,575	1,184,538
取得子公司收到的现金净额	五(30b)	-	317,777	-	-
投资活动现金流入小计		423,799	1,502,315	11,359,575	1,184,538
购建固定资产、无形资产和其他长期资产支付的现金		(84,445,074)	(29,864,581)	(59,739,365)	(8,839,877)
取得子公司少数股权支付的现金	六(3i)	(6,312,500)	-	(6,312,500)	(1,351,200)
投资活动现金流出小计		(90,757,574)	(29,864,581)	(66,051,865)	(10,191,077)
投资活动产生的现金流量净额		(90,333,775)	(28,362,266)	(54,692,290)	(9,006,539)
三、筹资活动产生的现金流量					
取得借款收到的现金		177,702,049	464,030,595	177,702,049	432,030,340
收到其他与筹资活动有关的现金	五(29b)	20,549,500	-	-	-
筹资活动现金流入小计		198,251,549	464,030,595	177,702,049	432,030,340
偿还债务支付的现金		(164,487,757)	(582,576,963)	(133,766,907)	(536,882,408)
分配股利支付的现金		-	(61,203,033)	-	(61,203,033)
偿付利息支付的现金		(5,236,491)	(14,239,796)	(5,011,195)	(13,955,083)
支付其他与筹资活动有关的现金	五(29b)	-	(20,549,500)	-	-
筹资活动现金流出小计		(169,724,248)	(678,569,292)	(138,778,102)	(612,040,524)
筹资活动产生的现金流量净额		28,527,301	(214,538,697)	38,923,947	(180,010,184)
四、现金及现金等价物净增加/(减少)额					
加: 期初现金及现金等价物余额	五(30a)/十(5)	95,036,613	(49,980,645)	100,875,166	(2,315,252)
		382,378,873	460,988,740	357,761,847	402,660,158
五、期末现金及现金等价物余额					
	五(30c)	477,415,486	411,008,095	458,637,013	400,344,906

后附财务报表附注为财务报表的组成部分。

企业负责人或其授权签字人:



主管会计工作的负责人



会计机构负责人:



沪士电子股份有限公司

2010年1月1日至6月30日止期间合并股东权益变动表
(除特别注明外, 金额单位为人民币元)

项 目	附注	归属于母公司股东权益				少数股东权益	股东权益合计
		股本	资本公积	盈余公积	未分配利润		
2009年1月1日期初余额(经审计)		612,030,326	1,889,750	114,239,289	509,985,168	50,486,388	1,288,630,921
2009年1月1日至6月30日止期间增减变动额							
净利润/(净亏损)		-	-	-	112,145,642	(2,611,326)	109,534,316
利润分配							
对股东的分配	五(22)	-	-	-	(61,203,033)	-	(61,203,033)
2009年6月30日期末余额(经审计)		612,030,326	1,889,750	114,239,289	560,927,777	47,875,062	1,336,962,204
2010年1月1日期初余额(经审计)		612,030,326	-	143,759,673	720,240,578	-	1,476,030,577
2010年1月1日至6月30日止期间增减变动额							
净利润		-	-	-	144,910,984	-	144,910,984
2010年6月30日期末余额(未经审计)		612,030,326	-	143,759,673	865,151,562	-	1,620,941,561

后附财务报表附注为财务报表的组成部分。

企业负责人或其授权签字人:



主管会计工作的负责人:



会计机构负责人:



沪士电子股份有限公司

2010年1月1日至6月30日止期间公司股东权益变动表
(除特别注明外, 金额单位为人民币元)

项 目	附注	股本	资本公积	盈余公积	未分配利润	股东权益合计
2009年1月1日年初余额(经审计)		612,030,326	1,889,750	114,239,289	544,757,754	1,272,917,119
2009年1月1日至6月30日止期间增减变动额						
净利润		-	-	-	120,031,611	120,031,611
利润分配						
对股东的分配		-	-	-	(61,203,033)	(61,203,033)
2009年6月30日期末余额(经审计)		612,030,326	1,889,750	114,239,289	603,586,332	1,331,745,697
2010年1月1日年初余额(经审计)		612,030,326	1,889,750	144,570,338	756,534,150	1,515,024,564
2010年1月1日至6月30日止期间增减变动额						
净利润		-	-	-	137,962,905	135,970,805
2010年6月30日期末余额(未经审计)		612,030,326	1,889,750	144,570,338	894,497,055	1,650,995,369

后附财务报表附注为财务报表的组成部分。

企业负责人或其授权签字人:



主管会计工作的负责人:



会计机构负责人:

