

河南新大新材料股份有限公司

Henan Xindaxin Materials Co., Ltd.

开封市精细化工产业园区



首次公开发行股票并在创业板上市 之上市公告书（2010年6月23日）

保荐人（主承销商）： 华林证券有限责任公司

深圳市福田区民田路178号华融大厦5、6楼

第一节 重要声明与提示

本公司股票将在深圳证券交易所创业板市场上市，该市场具有较高的投资风险。创业板公司具有业绩不稳定、经营风险高、退市风险大等特点，投资者面临较大的市场风险。投资者应充分了解创业板市场的投资风险及本公司所披露的风险因素，审慎做出投资决定。

本公司及全体董事、监事、高级管理人员保证上市公告书的真实性、准确性、完整性，承诺上市公告书不存在虚假记载、误导性陈述或重大遗漏，并承担个别和连带的法律责任。

证券交易所、其他政府机关对本公司股票上市及有关事项的意见，均不表明对本公司的任何保证。

本公司提醒广大投资者注意，凡本上市公告书未涉及的有关内容，请投资者查阅刊载于中国证监会指定的五家信息披露网站：巨潮资讯网，网址 www.cninfo.com.cn；中证网，网址 www.cs.com.cn；中国证券网，网址 www.cnstock.com；证券时报网，网址 www.secutimes.com；中国资本证券网，网址 www.ccstock.cn 的本公司招股说明书全文。

本公司控股股东（实际控制人）宋贺臣及公司第二大股东姜维海承诺：自公司股票上市之日起三十六个月内，不转让或者委托他人管理本次发行前其持有的公司股份，也不由公司回购其持有的该部分股份。

本上市公告书已披露 2010 年第一季度财务数据、财务指标及比较式资产负债表、比较式利润表以及比较式现金流量表。其中，2010 年第一季度财务数据、财务指标及对比表中 2009 年第一季度财务数据未经审计，对比表中 2009 年度财务数据已经审计。敬请投资者注意。

第二节 股票上市情况

一、公司股票发行上市审批情况

本上市公告书是根据《中华人民共和国公司法》、《中华人民共和国证券法》、《首次公开发行股票并在创业板上市管理暂行办法》和《深圳证券交易所创业板股票上市规则》等有关规定，并按照《深圳证券交易所股票上市公告书内容与格式指引（2009年9月修订）》而编制，旨在向投资者提供有关河南新大新材料股份有限公司（以下简称“本公司”、“公司”）首次公开发行股票并在创业板上市的基本情况。

经中国证券监督管理委员会证监许可[2010]532号文核准，本公司公开发行3,500万股人民币普通股。本次发行采用网下向配售对象询价配售与网上向社会公众投资者定价发行相结合的方式进行，其中网下配售700万股，网上定价发行2,800万股，发行价格为43.40元/股。

经深圳证券交易所《关于河南新大新材料股份有限公司人民币普通股股票在创业板上市的通知》（深证上[2010]201号）同意，本公司发行的人民币普通股股票在深圳证券交易所创业板上市，股票简称“新大新材”，股票代码“300080”；其中本次公开发行中网上定价发行的2,800万股股票将于2010年6月25日起上市交易。

本次发行的招股意向书、招股说明书全文及相关备查文件可以在中国证监会指定五家网站（巨潮资讯网，网址 www.cninfo.com.cn；中证网，网址 www.cs.com.cn；中国证券网，网址 www.cnstock.com；证券时报网，网址 www.secutimes.com；中国资本证券网，网址 www.ccstock.cn）查询。本上市公告书与其重复的内容不再重述，敬请投资者查阅上述内容。

二、公司股票上市概况

1、上市地点：深圳证券交易所

2、上市时间：2010年6月25日

3、股票简称：新大新材

4、股票代码：300080

5、首次公开发行后总股本：14,000万股

6、首次公开发行股票增加的股份：3,500万股

7、发行前股东所持股份的流通限制及期限：根据《公司法》的有关规定，公司公开发行股份前已发行的股份，自公司股票在证券交易所上市交易之日起一年内不得转让。

8、发行前股东所持股份自愿锁定的承诺：

本公司控股股东（实际控制人）宋贺臣及公司第二大股东姜维海承诺：自公司股票上市之日起三十六个月内，不转让或者委托他人管理本次发行前其持有的公司股份，也不由公司回购其持有的该部分股份。

本公司其他11名股东郝玉辉、季方印、王风书、崔晓路、深圳市裕泉投资有限公司、郑伟鹤、黄荔、深圳红树创业投资有限公司、王红波、上海尚雅投资管理有限公司、深圳市同创伟业创业投资有限公司承诺：自公司股票上市之日起十二个月内，不转让或者委托他人管理本次发行前其持有的公司股份，也不由公司回购其持有的该部分股份。

除上述承诺外，持有本公司股份的董事长宋贺臣，董事、总经理姜维海，董事、财务总监郝玉辉和董事、副总经理、董事会秘书季方印还承诺：在前述限售期满后，在其任职期间每年转让公司股份的比例不超过其所持有公司股份总数的25%；离职后半年内，不转让其所持有的公司股份；在申报离职半年后的十二个月内通过证券交易所挂牌交易出售公司股票数量占其所持有公司股票总数的比例不得超过50%。

9、本次上市股份的其他锁定安排：本次公开发行中配售对象参与网下配售获配 700 万股股票自本次网上发行的股票在深圳证券交易所上市交易之日起锁定三个月。

10、本次上市的无流通限制及锁定安排的股份：本次公开发行中网上发行的 2,800 万股股票无流通限制及锁定安排。

11、公司股份可上市交易时间

股东		持股数 (股)	持股比例 (%)	可上市交易时间
首次公开发 行前已发行 的股份	宋贺臣	31,587,465	22.56	2013年6月25日
	姜维海	23,690,625	16.92	2013年6月25日
	郝玉辉	18,287,535	13.06	2011年6月25日
	季方印	6,982,500	4.99	2011年6月25日
	王风书	4,738,125	3.38	2011年6月25日
	崔晓路	4,738,125	3.38	2011年6月25日
	深圳市裕泉投资有限公司	3,150,000	2.25	2011年6月25日
	郑伟鹤	2,755,305	1.97	2011年6月25日
	黄荔	2,755,305	1.97	2011年6月25日
	深圳红树创业投资有限公司	2,493,750	1.78	2011年6月25日
	王红波	2,369,115	1.69	2011年6月25日
	上海尚雅投资管理有限公司	1,050,000	0.75	2011年6月25日
	深圳市同创伟业创业投资有限公司	402,150	0.29	2011年6月25日
	小计	105,000,000	75.00	-
首次公开发 行的股份	网下配售的股份	7,000,000	5.00	2010年9月25日
	网上发行的股份	28,000,000	20.00	2010年6月25日
	小计	35,000,000	25.00	-
合计		140,000,000	100.00	-

12、股票登记机构：中国证券登记结算有限责任公司深圳分公司

13、上市保荐人：华林证券有限责任公司（以下简称“华林证券”）

第三节 公司、股东和实际控制人情况

一、公司的基本情况

中文名称：河南新大新材料股份有限公司

英文名称：Henan Xindaxin Materials Co., Ltd.

法定代表人：宋贺臣

注册资本：14,000 万元（本次发行后）

股份公司成立日期：2008 年 10 月 8 日

注册地址：开封市精细化工产业园区

公司电话：0378-2656626

公司传真：0378-2656617

所属行业：非金属矿物制品业（C61）

董事会秘书：季方印

电子信箱：xindaxin@xindaxin.cn

经营范围：晶硅片切割刃料、晶硅片切削液的生产及销售；晶硅片切割废砂浆的处理和销售；耐火材料、工程陶瓷及其他碳化硅粉体及制品的生产及销售；磨料磨具的生产及销售；化工产品（危险化学品、易制毒化学品、监控化学品除外）、机电设备的销售；从事货物和技术进出口业务。（以上范围国家法律法规规定禁止经营的不得生产、经营，国家有专项规定从其规定，需经许可或审批的凭有效许可凭证或审批件核准的范围生产、经营）

主营业务：发行人的主营业务为晶硅片切割刃料的生产及销售，发行人是我国最早和规模最大的晶硅片切割刃料生产企业之一。晶硅片切割刃料主要应用于晶体硅太阳能电池晶硅片和半导体晶圆片的切割，是晶硅片线切割生产过程中不

可或缺的专用材料。2009 年度，公司晶硅片切割刃料产品的销售收入为 52,569.18 万元，占主营业务收入的 96.10%。

二、公司董事、监事、高级管理人员及其持有公司的股票情况

序号	姓名	职务	任期	持股数（股）
1	宋贺臣	董事长	2008.10.8~2011.10.7	31,587,465
2	姜维海	董事、总经理	2008.10.8~2011.10.7	23,690,625
3	郝玉辉	董事、财务总监	2008.10.8~2011.10.7	18,287,535
4	季方印	董事、副总经理、董事会秘书	2008.10.8~2011.10.7	6,982,500
5	张博晓	董事	2008.10.8~2011.10.7	无
6	胡殿君	董事	2008.10.8~2011.10.7	无
7	王诚军	独立董事	2008.10.8~2011.10.7	无
8	耿明斋	独立董事	2008.10.8~2011.10.7	无
9	卢景霄	独立董事	2008.10.8~2011.10.7	无
10	范建增	监事会主席	2008.10.8~2011.10.7	无
11	曾凡有	监事	2009.8.1~2011.10.7	无
12	谭锐	监事	2008.10.8~2011.10.7	无

宋贺臣、姜维海、郝玉辉和季方印持有本公司股份的方式均为直接持股，其所持股份均为发起人股，自本公司设立至今其所持股份的数量未发生变化，亦不存在质押、冻结或其他有争议的情况。

三、公司控股股东及实际控制人的情况

（一）公司控股股东及实际控制人基本情况

宋贺臣先生持有本公司 31,587,465 股股份，占本公司首次公开发行后总股本的 22.56%，是公司的控股股东（实际控制人）。

宋贺臣先生，男，1963 年 7 月出生，中国国籍，身份证号码 410102196307XXXXXX，无境外永久居留权，本科学历，工程师。宋贺臣先生 1998 年 6 月加入本公司，现任公司董事长，任期自 2008 年 10 月 8 日至 2011 年 10 月 7 日。

（二）公司控股股东及实际控制人对外投资情况

宋贺臣先生除对本公司投资以外，不存在其他对外投资。

四、公司前十名股东持有公司股份情况

本次发行后，本公司股东总数为 44,513 名，本公司前十名股东持有股份的情况如下：

序号	股东名称	持股数（股）	持股比例（%）
1	宋贺臣	31,587,465	22.56
2	姜维海	23,690,625	16.92
3	郝玉辉	18,287,535	13.06
4	季方印	6,982,500	4.99
5	王风书	4,738,125	3.38
6	崔晓路	4,738,125	3.38
7	深圳市裕泉投资有限公司	3,150,500	2.25
8	郑伟鹤	2,755,305	1.97
9	黄 荔	2,755,305	1.97
10	深圳红树创业投资有限公司	2,493,750	1.78
	合计	101,179,235	72.27

第四节 股票发行情况

一、发行数量

公司本次发行数量为人民币普通股 3,500 万股。其中，网下发行数量为 700 万股，占本次发行数量的 20%；网上发行数量为 2,800 万股，占本次发行数量的 80%。

二、发行价格

公司本次发行价格为 43.40 元/股。对应的市盈率为：

1、51.67 倍（每股收益 0.84 元，按照经会计师事务所遵照中国会计准则审核的扣除非经常性损益前后孰低的 2009 年净利润除以本次发行前的总股数计算）。

2、68.89 倍（每股收益 0.63 元，按照经会计师事务所遵照中国会计准则审核的扣除非经常性损益前后孰低的 2009 年净利润除以本次发行后的总股数计算）。

三、发行方式及认购情况

发行方式：采用网下向配售对象询价配售与网上资金申购定价发行相结合的方式。

本次发行通过网下配售向配售对象配售的股票为 700 万股，有效申购数量为 37,970 万股，有效申购获得配售的配售比例为 1.8435607058%，认购倍数为 54.24 倍。本次发行网上发行 2,800 万股，中签率为 1.6675684440%，超额认购倍数为 60 倍。本次发行无余股。

四、募集资金总额及注册会计师对资金到位的验证情况

本次公开发行募集资金总额为 151,900 万元。

深圳市鹏城会计师事务所有限公司已于 2010 年 5 月 12 日对公司首次公开发行股票并在创业板上市的资金到位情况进行了审验，并出具了深鹏所验字 [2010]171 号《验资报告》。

五、发行费用总额及项目、每股发行费用

本次发行费用共计 3,892.00 万元，每股发行费用 1.11 元（发行费用除以本次发行股数 3,500 万股），具体项目如下：

序号	发行费用项目	金额（万元）
1	保荐及承销费用	2,400.00
2	审计验资费用	119.42
3	律师费用	162.00
4	信息披露及路演费用	1,128.23
5	证券登记托管费用	7.35
6	印花税	75.00
	合计	3,892.00

六、募集资金净额

本次公开发行募集资金净额为 148,008 万元。

本公司承诺：本次募集资金将存放于专户管理，并用于公司主营业务。对于尚没有具体使用项目的“其他与主营业务相关的营运资金项目”，公司最晚于募集资金到账后 6 个月内，根据公司的发展规划及实际生产经营需求，妥善安排该部分资金的使用计划，提交董事会审议通过后及时披露。公司实际使用该部分资金前，将履行相应的董事会或股东大会审议程序，并及时披露。

七、发行后每股净资产

公司本次发行后每股净资产为 12.46 元（按照公司 2009 年 12 月 31 日经审计的净资产加上本次发行募集资金净额之和除以本次发行后总股本计算）。

八、发行后每股收益

公司本次发行后每股收益为 0.63 元（按照经会计师事务所遵照中国会计准则审计的扣除非经常性损益前后孰低的 2009 年净利润除以本次发行后总股本计算）。

第五节 财务会计资料

本上市公告书已披露 2010 年第一季度财务数据、财务指标及比较式资产负债表、比较式利润表以及比较式现金流量表。其中，2010 年第一季度财务数据、财务指标及对比表中 2009 年第一季度财务数据未经审计，对比表中 2009 年度财务数据已经审计。敬请投资者注意。

一、主要财务数据及财务指标

项目	2010年3月31日	2009年12月31日	增幅(%)
流动资产(元)	411,765,555.74	339,439,752.25	21.31
流动负债(元)	315,480,873.98	261,951,171.74	20.43
总资产(元)	616,611,828.89	526,260,001.94	17.17
归属于发行人股东的所有者权益(元)	301,130,954.91	264,308,830.20	13.93
归属于发行人股东的每股净资产(元/股)	2.87	2.52	13.93
项目	2010年1~3月	2009年1~3月	增幅(%)
营业收入(元)	206,093,082.23	90,922,529.85	126.67
利润总额(元)	43,320,146.72	17,308,281.10	150.29
归属于发行人股东的净利润(元)	36,822,124.71	14,054,280.08	162.00
扣除非经常性损益后的净利润(元)	34,782,429.57	12,786,016.53	172.03
基本每股收益(元)	0.35	0.13	169.23
净资产收益率(全面摊薄,%)	12.23	7.90	4.33
扣除非经常性损益后的净资产收益率(全面摊薄,%)	11.55	7.18	4.37
经营活动产生的现金流量净额(元)	-7,750,109.07	1,274,525.61	-708.08
每股经营活动产生的现金流量净额(元/股)	-0.07	0.01	-708.08

二、公司经营业绩及财务状况的简要说明

(一) 经营业绩简要说明

报告期内，公司实现营业收入 20,609.31 万元，较上年同期增长 126.67%，

公司实现净利润 3,682.21 万元，较上年同期增长 162.00%。报告期内公司经营业绩较上年同期大幅增长的主要原因是，2009 年一季度金融危机对公司下游企业的生产经营产生较大影响，为了控制经营风险，公司对部分回款较慢的客户控制发货量，故 2009 年一季度发货量仅为 3,689 吨，随着 2009 年二季度以来光伏产业的快速复苏，公司产品销量呈加速上升趋势，其中 2009 年四季度销量达 8,663 吨，报告期内公司产品销量为 7,889 吨。因此，光伏产业恢复快速增长导致公司产品销量大幅度上升是公司报告期经营业绩较上年同期大幅度增长的主要原因。

报告期内，公司的综合毛利率为 27.25%，其中主营业务毛利率为 27.29%，毛利率水平基本稳定。

（二）财务状况简要说明

1、报告期末，公司流动资产较期初增加 7,232.58 万元，主要原因为：①销量的快速增长导致应收账款金额较上年同期增加 3,026.66 万元。②公司产量的迅速扩张带来了自制半成品和在产品余额的同步增长。同时，为应对原材料价格上涨和存量订单的备货，公司增加了一定的原材料储备，因此公司的存货余额较期初增加 4,486.08 万元。

2、报告期末，公司流动负债较期初增加 5,352.97 万元，主要原因是报告期内新增银行借款 5,700 万元。

3、报告期内，公司经营活动现金流量净额为-775.01 万元，主要原因为：①销量的快速增长导致应收账款金额较期初增加 3,026.66 万元。②2009 年以来为应对金融危机，主动控制货款的回笼速度，公司与部分主要客户增加了商业票据的结算方式，报告期末公司应收票据余额 10,941.13 万元，其中 95%以上为银行承兑汇票。

随着光伏产业的快速复苏，公司的回款速度也同步加快，报告期末公司经营活动产生的现金净流量指标已较 2009 年末经营活动现金流量净额-3,583.14 万元有明显好转。

4、报告期内，投资活动产生的现金流量净额为-2,233.43 万元，主要为拟募集资金投资项目晶硅片切割废砂浆回收再利用项目和年产 25,000 吨太阳能晶硅

片切割专用刃料项目提前开工建设所致。

5、报告期内，筹资活动产生的现金流量净额为 5,103.97 万元，主要原因是为满足日常生产经营和募集资金投资项目提前开工建设的资金需求，公司新增银行借款 5,700 万元。

（三）除上述事项外，本报告期内公司无其他对财务数据和指标产生重大影响的重要事项。

注：本节所称报告期指 2010 年 1~3 月，报告期末指 2010 年 3 月 31 日。

第六节 其他重要事项

一、本公司已向深圳证券交易所承诺，将严格按照创业板的有关规则，在上市后三个月内尽快完善公司章程等相关规章制度。

二、公司暂缓上市的原因及河南醒狮高新技术股份有限公司（以下简称“河南醒狮”）向郑州市中级人民法院起诉公司生产的产品晶硅片切割刃料侵犯其“半导体材料线切割专用刃料”专利权诉讼事项的具体内容及解决情况

（一）公司暂缓上市的原因

公司首次公开发行股票结束后，经深圳证券交易所批准，拟于2010年5月20日挂牌上市。2010年5月5日，河南醒狮以本公司生产的产品晶硅片切割刃料侵犯其“半导体材料线切割专用刃料”专利权为由向郑州市中级人民法院提起诉讼，该诉讼由郑州市中级人民法院立案庭受理。因此，2010年5月19日，公司向深圳证券交易所申请暂缓上市。

（二）诉讼内容及解决情况

河南醒狮起诉本公司生产的产品晶硅片切割刃料侵犯其“半导体材料线切割专用刃料”专利权的具体要求为：本公司停止生产、销售侵犯其专利权的侵权产品；收回并销毁所有侵权产品；公开赔礼道歉；承担因侵权给其造成的经济损失1000万元；承担全部诉讼费用。

2010年6月1日，河南醒狮提出撤诉申请，郑州市中级人民法院依照《中华人民共和国民事诉讼法》第一百三十一条规定，裁定准许河南醒狮撤回起诉。河南醒狮和本公司签订了承诺书，河南醒狮承诺不再就此专利权事项向本公司提起诉讼或通过任何其他方式向本公司主张权利；本公司承诺不就此争议的解决及

相关事项向河南醒狮主张权利。

（三）诉讼事项对公司生产经营的影响

保荐人华林证券有限责任公司核查后认为，公司与河南醒狮之间的专利权诉讼案件已撤诉，同时河南醒狮承诺不再就此专利权事项向公司提起诉讼或通过任何其他方式向本公司主张权利。该诉讼事项对公司未来生产经营产生不利影响的可能性已消除，不会对本次发行上市构成障碍。

发行人律师北京市天银律师事务所核查后认为，公司与河南醒狮之间的专利权诉讼案件已撤诉，同时河南醒狮承诺不再就此专利权事项向公司提起诉讼或通过任何其他方式向公司主张权利。该诉讼事项对公司未来生产经营产生不利影响的可能性已消除，不会对本次发行上市构成障碍。

三、本公司自 2010 年 4 月 27 日刊登首次公开发行股票并在创业板上市招股意向书至本上市公告书刊登前，除河南醒狮向郑州市中级人民法院起诉本公司生产的产品晶硅片切割刃料侵犯其“半导体材料线切割专用刃料”专利权诉讼事项以外，没有发生可能对公司生产经营和本次发行上市有较大影响的其他重要事项，具体如下：

（一）公司严格依照《公司法》、《证券法》等法律法规的要求，规范运作，经营状况正常，主要业务发展目标进展正常；

（二）公司所处行业或市场未发生重大变化；

（三）公司原材料采购价格和产品销售价格未发生重大变化；

（四）公司未发生重大关联交易事项，资金未被关联方非经营性占用；

（五）公司未发生重大投资行为；

（六）公司未发生重大资产（或股权）购买、出售及置换行为；

（七）公司住所没有变更；

- (八) 公司董事、监事、高级管理人员及核心技术人员未发生变化；
- (九) 公司未发生其他重大诉讼、仲裁事项；
- (十) 公司未发生对外担保等或有事项；
- (十一) 公司财务状况和经营成果的未发生重大变化；
- (十二) 公司无其他应披露的重大事项。

第七节 上市保荐机构及其意见

一、上市保荐机构情况

上市保荐机构：华林证券有限责任公司

法定代表人：段文清

注册地址：深圳市福田区民田路 178 号华融大厦 5、6 楼

联系电话：0755-82707985

传 真：0755-82707983

保荐代表人：葛文兵、杨彦君

项目联系人：陈彬、李艳梅、石亮、ZHOULEI、胡炼

二、上市保荐机构的推荐意见

上市保荐机构华林证券有限责任公司已向深圳证券交易所提交了《华林证券有限责任公司关于河南新大新材料股份有限公司股票在创业板上市之上市保荐书》，上市保荐机构的推荐意见如下：

河南新大新材料股份有限公司申请其股票上市符合《中华人民共和国公司法》、《中华人民共和国证券法》及《深圳证券交易所创业板股票上市规则》等有关规定，河南新大新材料股份有限公司股票具备在深圳证券交易所创业板上市的条件。华林证券同意担任河南新大新材料股份有限公司本次发行上市的保荐机构，推荐其股票在深圳证券交易所创业板上市交易，并承担相关保荐责任。

附表：

- 1、2010 年 3 月 31 日比较式资产负债表；
- 2、2010 年 1~3 月比较式利润表；
- 3、2010 年 1~3 月比较式现金流量表。

(本页无正文, 为《河南新大新材料股份有限公司首次公开发行股票并在创业板上市之上市公告书(2010年6月23日)》之盖章页)

河南新大新材料股份有限公司

2010年6月23日



资产负债表

2010年3月31日

编制单位：河南新大新材料股份有限公司

金额单位：人民币元

资产	2010年3月31日		2009年12月31日	
	合并	母公司	合并	母公司
流动资产：				
货币资金	48,136,871.58	48,136,871.58	34,439,926.80	34,439,926.80
交易性金融资产	-	-	-	-
应收票据	109,411,323.10	109,411,323.10	133,499,225.50	133,499,225.50
应收账款	99,221,020.30	99,221,020.30	68,954,370.76	68,954,370.76
预付款项	15,677,228.42	15,677,228.42	11,140,498.03	11,140,498.03
应收利息	-	-	-	-
应收股利	-	-	-	-
其他应收款	8,131,498.39	8,131,498.39	5,078,895.14	5,078,895.14
存货	131,187,613.95	131,187,613.95	86,326,836.02	86,326,836.02
其他流动资产	-	-	-	-
流动资产合计	411,765,555.74	411,765,555.74	339,439,752.25	339,439,752.25
非流动资产：				
长期股权投资	14,000,000.00	14,000,000.00	14,000,000.00	14,000,000.00
固定资产	142,597,972.35	142,597,972.35	110,784,987.11	110,784,987.11
在建工程	13,607,141.49	13,607,141.49	26,742,400.62	26,742,400.62
工程物资	-	-	476,133.14	476,133.14
固定资产清理	-	-	-	-
无形资产	34,055,606.39	34,055,606.39	34,231,175.90	34,231,175.90
开发支出	-	-	-	-
商誉	-	-	-	-
长摊待摊费用	-	-	-	-
递延所得税资产	585,552.92	585,552.92	585,552.92	585,552.92
非流动资产合计	204,846,273.15	204,846,273.15	186,820,249.69	186,820,249.69
资产总计	616,611,828.89	616,611,828.89	526,260,001.94	526,260,001.94

公司法定代表人：

(Signature)

主管会计工作的负责人：

(Signature)

会计机构负责人：

(Signature)

资产负债表（续）

2010年3月31日

编制单位：河南新大新材料股份有限公司


金额单位：人民币元

负债和股东权益	2010年3月31日		2009年12月31日	
	合并	母公司	合并	母公司
流动负债：				
短期借款	197,892,720.00	197,892,720.00	163,747,000.00	163,747,000.00
交易性金融负债	-	-	-	-
应付票据	33,300,000.00	33,300,000.00	21,328,300.00	21,328,300.00
应付账款	72,283,521.13	72,283,521.13	67,258,806.05	67,258,806.05
预收款项	1,462,579.51	1,462,579.51	999,080.01	999,080.01
应付职工薪酬	2,977,319.00	2,977,319.00	1,931,700.79	1,931,700.79
应交税费	4,879,686.34	4,879,686.34	4,763,193.73	4,763,193.73
应付利息	-	-	-	-
应付股利	-	-	-	-
其他应付款	2,685,048.00	2,685,048.00	1,923,091.16	1,923,091.16
一年内到期的非流动负债	-	-	-	-
流动负债合计	315,480,873.98	315,480,873.98	261,951,171.74	261,951,171.74
非流动负债：				
长期借款	-	-	-	-
应付债券	-	-	-	-
长期应付款	-	-	-	-
专项应付款	-	-	-	-
预计负债	-	-	-	-
递延所得税负债	-	-	-	-
非流动负债合计	-	-	-	-
负债合计	315,480,873.98	315,480,873.98	261,951,171.74	261,951,171.74
股东权益：				
股本	105,000,000.00	105,000,000.00	105,000,000.00	105,000,000.00
资本公积	1,435,634.77	1,435,634.77	1,435,634.77	1,435,634.77
减：库存股	-	-	-	-
盈余公积	15,787,319.54	15,787,319.54	15,787,319.54	15,787,319.54
未分配利润	178,908,000.60	178,908,000.60	142,085,875.89	142,085,875.89
外币报表折算差额	-	-	-	-
归属于母公司股东权益合计	301,130,954.91	301,130,954.91	264,308,830.20	264,308,830.20
少数股东权益	-	-	-	-
股东权益合计	301,130,954.91	301,130,954.91	264,308,830.20	264,308,830.20
负债及股东权益合计	616,611,828.89	616,611,828.89	526,260,001.94	526,260,001.94

公司法定代表人：



主管会计工作的负责人：



会计机构负责人：张明

利润表

编制单位：河南新大新材料股份有限公司


金额单位：人民币元

项目	2010年1~3月		2009年1~3月	
	合并	母公司	合并	母公司
一、营业收入	206,093,082.23	206,093,082.23	90,922,529.85	96,471,703.20
减：营业成本	149,941,805.55	149,941,805.55	66,496,534.08	78,983,195.41
营业税金及附加	64,552.30	64,552.30	152,898.97	119,493.65
销售费用	5,342,314.02	5,342,314.02	2,010,260.82	990,979.54
管理费用	5,511,280.44	5,511,280.44	4,231,138.76	2,459,738.93
财务费用	3,223,160.74	3,223,160.74	1,659,140.83	1,051,940.51
资产减值损失	1,089,463.80	1,089,463.80	719,293.59	1,156,077.30
加：公允价值变动收益	-	-	-	-
投资收益	-	-	-	-
其中：对联营企业和合营企业的投资收益	-	-	-	-
二、营业利润	40,920,505.38	40,920,505.38	15,653,262.80	11,710,277.86
加：营业外收入	2,454,722.30	2,454,722.30	1,660,368.30	270,348.30
减：营业外支出	55,080.96	55,080.96	5,350.00	350.00
其中：非流动资产处置净损失	46,521.45	46,521.45	-	-
三、利润总额	43,320,146.72	43,320,146.72	17,308,281.10	11,980,276.16
减：所得税费用	6,498,022.01	6,498,022.01	3,254,001.02	1,970,453.02
四、净利润	36,822,124.71	36,822,124.71	14,054,280.08	10,009,823.14
归属于母公司所有者的净利润	36,822,124.71	36,822,124.71	14,054,280.08	10,009,823.14
少数股东损益	-	-	-	-
五、每股收益：	-	-	-	-
（一）基本每股收益	0.35	0.35	0.13	0.10
（二）稀释每股收益	0.35	0.35	0.13	0.10
六、其他综合收益	-	-	-	-
七、综合收益总额	36,822,124.71	36,822,124.71	14,054,280.08	10,009,823.14
其中：归属于母公司所有者的综合收益总额	36,822,124.71	36,822,124.71	14,054,280.08	10,009,823.14
归属于少数股东的综合收益总额	-	-	-	-

公司法定代表人：



主管会计工作的负责人：



会计机构负责人：

张明

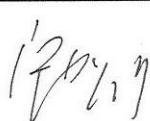
现金流量表

编制单位：河南新大新材料股份有限公司

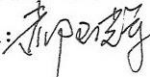
金额单位：人民币元

项目	2010年1~3月		2009年1~3月	
	合并	母公司	合并	母公司
一、经营活动产生的现金流量：				
销售商品、提供劳务收到的现金	89,505,962.63	89,505,962.63	67,887,443.47	60,081,467.87
收到的税费返还	-	-	-	-
收到其他与经营活动有关的现金	3,220,074.00	3,220,074.00	2,631,390.93	33,473,534.98
经营活动现金流入小计	92,726,036.63	92,726,036.63	70,518,834.40	93,555,002.85
购买商品、接受劳务支付的现金	78,093,661.22	78,093,661.22	53,079,940.03	50,191,065.32
支付给职工以及为职工支付的现金	9,254,738.81	9,254,738.81	5,423,272.33	3,735,228.47
支付的各项税费	8,122,676.63	8,122,676.63	7,679,135.56	3,043,659.38
支付其他与经营活动有关的现金	5,005,069.04	5,005,069.04	3,061,960.87	5,798,516.74
经营活动现金流出小计	100,476,145.70	100,476,145.70	69,244,308.79	62,768,469.91
经营活动产生的现金流量净额	-7,750,109.07	-7,750,109.07	1,274,525.61	30,786,532.94
二、投资活动产生的现金流量：				
收回投资收到的现金	-	-	-	-
取得投资收益收到的现金	-	-	-	-
处置固定资产、无形资产和其他长期资产收回的现金净额	10,000.00	10,000.00	-	-
收到其他与投资活动有关的现金	-	-	-	-
投资活动现金流入小计	10,000.00	10,000.00	-	-
购建固定资产、无形资产和其他长期资产支付的现金	22,344,299.27	22,344,299.27	14,555,097.30	14,241,257.30
投资支付的现金	-	-	-	-
支付其他与投资活动有关的现金	-	-	-	-
投资活动现金流出小计	22,344,299.27	22,344,299.27	14,555,097.30	14,241,257.30
投资活动产生的现金流量净额	-22,334,299.27	-22,334,299.27	-14,555,097.30	-14,241,257.30
三、筹资活动产生的现金流量：				
吸收投资收到的现金	-	-	-	-
取得借款收到的现金	57,000,000.00	57,000,000.00	40,000,000.00	40,000,000.00
收到其他与筹资活动有关的现金	9,458,300.00	9,458,300.00	-	-
筹资活动现金流入小计	66,458,300.00	66,458,300.00	40,000,000.00	40,000,000.00
偿还债务支付的现金	10,000,000.00	10,000,000.00	8,000,000.00	8,000,000.00
分配股利、利润或偿付利息支付的现金	3,218,646.88	3,218,646.88	790,775.00	713,815.00
支付其他与筹资活动有关的现金	2,200,000.00	2,200,000.00	0.00	0.00
筹资活动现金流出小计	15,418,646.88	15,418,646.88	8,790,775.00	8,713,815.00
筹资活动产生的现金流量净额	51,039,653.12	51,039,653.12	31,209,225.00	31,286,185.00
四、汇率变动对现金的影响	-	-	-	-
五、现金及现金等价物净增加额	20,955,244.78	20,955,244.78	17,928,653.31	47,831,460.64
期初现金及现金等价物余额	24,981,626.80	24,981,626.80	40,458,833.34	10,250,121.86
期末现金及现金等价物余额	45,936,871.58	45,936,871.58	58,387,486.65	58,081,582.50

公司法定代表人：



主管会计工作的负责人：



会计机构负责人：

