



四川科伦药业股份有限公司
Sichuan Kelun Pharmaceutical Co., Ltd.

四川省成都市新都卫星城工业开发区南二路

首次公开发行股票 上市公告书

保荐人（主承销商）



四川省成都市东城根上街 95 号

第一节 重要声明与提示

四川科伦药业股份有限公司（以下简称“本公司”、“公司”、“发行人”或“科伦药业”）及全体董事、监事、高级管理人员保证上市公告书的真实性、准确性、完整性，承诺上市公告书不存在虚假记载、误导性陈述或重大遗漏，并承担个别和连带的法律责任。

深圳证券交易所、其他政府机关对本公司股票上市及有关事项的意见，均不表明对本公司的任何保证。

本公司已承诺将在本公司股票上市后三个月内按照《中小企业板块上市公司特别规定》的要求修改公司章程，在章程中载明“（1）股票被终止上市后，公司股票进入代办股份转让系统继续交易；（2）公司不得修改公司章程中的前项规定”。

本公司提醒广大投资者注意，凡本上市公告书未涉及的有关内容，请投资者查阅刊载于巨潮资讯网站（<http://www.cninfo.com.cn>）的《四川科伦药业股份有限公司招股说明书》全文。

本上市公告书已披露 2010 年一季度财务数据及资产负债表、利润表和现金流量表。其中，2010 年 1~3 月及 2009 年 1~3 月财务数据未经审计，敬请投资者注意。

发行人控股股东、实际控制人刘革新先生及其关联自然人刘绥华、刘亚光、刘卫华、尹凤刚、刘亚蜀承诺，自发行人股票上市之日起三十六个月内，在本次发行前已持有的发行人股份不转让或者委托他人管理，也不由发行人回购；发行人其他股东承诺，自发行人股票上市之日起十二个月内，在本次发行前已持有的发行人股份不转让或者委托他人管理，也不由发行人回购。

担任发行人董事、监事和高级管理人员的股东承诺，在其任职期间每年转让的股份不超过其所持有发行人股份总数的 25%；离职后半年内不转让其所持有的发行人股份。

第二节 股票上市情况

一、公司股票上市审批情况

本上市公告书系根据《中华人民共和国公司法》、《中华人民共和国证券法》、《首次公开发行股票并上市管理办法》和《深圳证券交易所股票上市规则》（2008年修订）等有关规定，并按照《深圳证券交易所股票上市公告书内容与格式指引（2009年9月修订）》而编制，旨在向投资者提供有关科伦药业首次公开发行股票上市的基本情况。

经中国证券监督管理委员会证监许可[2010]598号文核准，本公司首次公开发行人民币普通股（A股）6,000万股。本公司本次共发行6,000万股，其中网下向询价对象配售1,200万股，网上资金申购定价发行4,800万股，发行价格为83.36元/股。

经深圳证券交易所《关于科伦药业股份有限公司人民币普通股股票上市交易的通知》（深证上[2010]178号）同意，本公司发行的人民币普通股股票在深圳证券交易所上市，证券简称“科伦药业”，股票代码“002422”；其中：本次公开发行中网上定价发行的4,800万股股票将于2010年6月3日起上市交易。

本公司已于2010年5月14日在《中国证券报》、《上海证券报》和《证券时报》、《证券日报》上刊登了《招股意向书摘要》，《招股意向书》全文及相关备查文件可以在巨潮资讯网站（<http://www.cninfo.com.cn>）查询。本公司已于2010年5月19日在巨潮资讯网站（<http://www.cninfo.com.cn>）披露《招股说明书》全文。上述文件的披露距今不足一个月，故与其重复的内容不再重述，敬请投资者查阅上述内容。

二、公司基本情况

- （一）上市地点：深圳证券交易所
- （二）上市时间：2010年6月3日
- （三）股票简称：科伦药业
- （四）股票代码：002422
- （五）本次发行后总股本：240,000,000股
- （六）首次公开发行股票增加的股份：60,000,000股

(七) 发行前股东所持股份的情况

公司本次发行前股本总额为 18,000 万股，本次发行 6,000 万股，本次发行股份占发行后总股本的 25.00%。

股东类别	发行前		发行后	
	数量(万股)	比例(%)	数量(万股)	比例(%)
一、发行前已发行股份	18,000.00	100.00	18,000.00	75.00
刘革新	6,193.73	34.41	6,193.73	25.81
潘 慧	2,534.33	14.08	2,534.33	10.56
刘绥华	1,811.16	10.06	1,811.16	7.55
程志鹏	1,267.18	7.04	1,267.18	5.28
钟 军	605.14	3.36	605.14	2.52
新希望集团有限公司	506.25	2.81	506.25	2.11
刘亚光	380.14	2.11	380.14	1.58
魏 兵	380.14	2.11	380.14	1.58
刘卫华	380.14	2.11	380.14	1.58
尹风刚	380.14	2.11	380.14	1.58
崔昆元	380.14	2.11	380.14	1.58
刘自伟	380.14	2.11	380.14	1.58
薛维刚	380.14	2.11	380.14	1.58
毛本兵	380.14	2.11	380.14	1.58
姜 川	380.14	2.11	380.14	1.58
刘亚蜀	380.14	2.11	380.14	1.58
涌金实业(集团)有限公司	292.50	1.63	292.5	1.22
梁 隆	253.44	1.41	253.44	1.06
潘 渠	253.44	1.41	253.44	1.06
李湘敏	157.50	0.88	157.5	0.66
杨鸿飞	155.14	0.86	155.14	0.65
九芝堂股份有限公司	112.50	0.63	112.5	0.47
周吉宁	33.75	0.19	33.75	0.14
于晨	22.50	0.13	22.5	0.09
二、本次发行股份	-	-	6,000.00	25.00
合计	18,000.00	100.00	24,000.00	100.00

(八) 发行前股东对所持股份自愿锁定的承诺

发行人控股股东、实际控制人刘革新先生及其关联自然人刘绥华、刘亚光、刘卫华、尹凤刚、刘亚蜀承诺，自发行人股票上市之日起三十六个月内，在本次发行前已持有的发行人股份不转让或者委托他人管理，也不由发行人回购；发行人其他股东承诺，自发行人股票上市之日起十二个月内，在本次发行前已持有的发行人股份不转让或者委托他人管理，也不由发行人回购。

担任发行人董事、监事和高级管理人员的股东承诺，在其任职期间每年转让的股份不超过其所持有发行人股份总数的 25%；离职后半年内不转让其所持有的发行人股份。

(九) 本次上市股份的其他锁定安排：

本次公开发行中配售对象参与网下配售获配股票的 1,200 万股自本次社会公众股股票上市之日起锁定三个月。

(十) 本次上市的无流通限制及锁定安排的股份：

本次公开发行中网上发行的 4,800 万股股份无流通限制及锁定安排。

(十一) 公司股份可上市交易时间表

股份分类	数量(股)	比例	可上市交易时间	
首次公开发行前已发行的股份	刘革新	61,937,280	25.81%	2013年6月3日
	潘慧	25,343,325	10.56%	2011年6月3日
	刘绥华	18,111,555	7.55%	2013年6月3日
	程志鹏	12,671,820	5.28%	2011年6月3日
	钟军	6,051,420	2.52%	2011年6月3日
	新希望集团有限公司	5,062,500	2.11%	2011年6月3日
	刘亚光	3,801,420	1.58%	2013年6月3日
	魏兵	3,801,420	1.58%	2011年6月3日
	刘卫华	3,801,420	1.58%	2013年6月3日
	尹凤刚	3,801,420	1.58%	2013年6月3日
	崔昆元	3,801,420	1.58%	2011年6月3日
	刘自伟	3,801,420	1.58%	2011年6月3日
	薛维刚	3,801,420	1.58%	2011年6月3日
	毛本兵	3,801,420	1.58%	2011年6月3日
	姜川	3,801,420	1.58%	2011年6月3日
	刘亚蜀	3,801,420	1.58%	2013年6月3日
	涌金实业(集团)有限公司	2,925,000	1.22%	2011年6月3日
	梁隆	2,534,490	1.06%	2011年6月3日
潘渠	2,534,490	1.06%	2011年6月3日	
李湘敏	1,575,000	0.66%	2011年6月3日	

股份分类		数量（股）	比 例	可上市交易时间
	杨鸿飞	1,551,420	0.65%	2011年6月3日
	九芝堂股份有限公司	1,125,000	0.47%	2011年6月3日
	周吉宁	337,500	0.14%	2011年6月3日
	丁晨	225,000	0.09%	2011年6月3日
	小计	180,000,000	75.00%	-
首次公开发行的股份	网下配售股份之 股东	12,000,000	5.00%	2010年9月3日
	网上发行股份之 股东	48,000,000	20.00%	2010年6月3日
	小 计	6,000,000	25.00%	-
合 计		240,000,000	100%	-

（十二）股票登记机构

中国证券登记结算有限责任公司深圳分公司。

（十三）上市保荐人

国金证券股份有限公司。

第三节 发行人、股东和实际控制人情况

一、发行人基本情况

1、发行人名称

中文名称：四川科伦药业股份有限公司

英文名称：Sichuan Kelun Pharmaceutical Co., Ltd.

2、注册资本：24,000 万元（发行后）

3、法定代表人：刘革新

4、股份公司设立日期：2003 年 9 月 28 日

5、住所：成都市新都卫星城工业开发区南二路

6、邮政编码：610500

7、公司所属行业：医药制造业

8、董事会秘书：熊鹰

9、电话：(028) 86133981

10、传真：(028) 86132515

11、互联网网址：<http://www.kelun.com>

12、电子信箱：kelun@kelun.com

二、发行人董事、监事、高级管理人员及其持有公司股票情况

姓名	职务	持有公司股份（股）	任期
刘革新	董事长	61,937,280	2009 年 6 月至 2012 年 6 月
程志鹏	董事、总经理	12,671,820	2009 年 6 月至 2012 年 6 月
潘慧	董事、副总经理	25,343,325	2009 年 6 月至 2012 年 6 月
刘思川	董事	-	2009 年 6 月至 2012 年 6 月
高冬	董事	-	2009 年 6 月至 2012 年 6 月
赵力宾	董事	-	2009 年 6 月至 2012 年 6 月
罗孝银	董事	-	2009 年 6 月至 2012 年 6 月
刘洪	董事	-	2009 年 6 月至 2012 年 6 月
张强	董事	-	2009 年 6 月至 2012 年 6 月
刘卫华	监事	3,801,420	2009 年 6 月至 2012 年 6 月
郑昌艳	监事	-	2009 年 6 月至 2012 年 6 月
薛维刚	监事	3,801,420	2009 年 6 月至 2012 年 6 月

姓名	职务	持有公司股份（股）	任期
刘绥华	副总经理	18,111,555	2009年6月至2012年6月
梁隆	副总经理	2,534,490	2009年6月至2012年6月
陈得光	副总经理	-	2009年6月至2012年6月
万阳浴	副总经理	-	2009年6月至2012年6月
葛均友	副总经理	-	2009年6月至2012年6月
冯伟	财务总监	-	2009年6月至2012年6月
熊鹰	董事会秘书	-	2009年6月至2012年6月

三、公司控股股东及实际控制人的情况

（一）控股股东及实际控制人

公司控股股东、实际控制人为刘革新先生，持有公司 6,193.73 万股，占公司发行后股本总额的 25.81%。刘革新先生，1951 年出生，身份证号为 51010319510512XXXX，中国国籍，无境外居留权，公司董事长，党委书记，研究生学历，高级工程师。1992 年任四川奇力制药有限公司总经理，1996 年创建科伦大药厂，担任公司董事长至今。1996 至 2003 年期间担任公司总经理，历任四川省工商联副会长，政协四川省第九届委员会常务委员，中共四川省第九次代表大会代表，第十一届全国政协委员。荣获 2005 年全国劳动模范，2008 年 7 月被中共四川省委、成都市委授予抗震救灾优秀共产党员光荣称号。

刘革新先生自公司前身四川科伦大药厂成立至今一直为公司董事长和法定代表人。

（二）控股股东及实际控制人对外投资情况

截至本上市公告书签署日，公司实际控制人刘革新先生直接、间接控制和参股的其他下属公司基本情况如下：

序号	公司名称	注册资金（万元）	成立时间	住所和经营范围	股权结构
公司实际控制人直接控制					
1	四川科伦实业集团有限公司（以下简称“科伦集团”）	8,600	2000年8月30日	成都市锦里西路107号；从事医药科技开发、科技新产品的扶转让、医药技术咨询和技术服务；实业投资	刘革新持股 40% 其余 27 位自然人持股 60%
科伦集团控制					
1	四川科伦医药	12,000	1998年	成都市新都区大丰镇	科伦集团

序号	公司名称	注册资金 (万元)	成立时间	住所和经营范围	股权结构
	贸易有限公司 (以下简称 “科伦医贸”)		11月26日	皇花村; 批发中药材、 中成药、化学原料药等	持股 97% 程志鹏 持股 3%
2	四川科伦健康 产业有限公司	600	2004年 7月6日	四川省安岳县岳阳镇 工业园区; 生产保健 品、保健食品、食品、 化妆品等	科伦集团 持股 75% 云天德 持股 25%
3	四川绵阳科伦 医药贸易有限 公司	3,000	2003年 12月16日	绵阳市游仙区东津路 29号; 销售中药材、中 药饮片、化学原料药等	科伦医贸 持股 63.34% 科伦集团 持股 23.83% 四川惠丰投资发 展有限责任公司 持股 12.83%
4	四川科伦天然 药业有限公司	1,000	2005年 11月23日	成都市新都区龙桥镇 桂花村一社; 生产、销 售中药饮片, 收购农副 产品等	科伦医贸 持股 94.9% 四川惠丰投资发 展有限责任公司 持股 5.1%

科伦集团现股东为28名自然人, 刘革新先生持有科伦集团3,440万元出资, 占科伦集团注册资本的40%, 也为科伦集团的控股股东、实际控制人。

公司实际控制人直接和间接控制的其他下属公司的基本财务状况如下:

单位: 元

序号	公司名称	2009年12月31日		2009年度	
		总资产	所有者权益	营业收入	净利润
公司实际控制人直接控制					
1	科伦集团	1,588,003,227	141,027,359	3,603,354,958	20,402,617
公司实际控制人间接控制					
1	四川科伦医药贸易有限公司	1,542,510,620	167,979,915	3,236,692,139	15,994,734
2	四川科伦天然药业有限公司	49,599,250	14,528,932	140,127,179	3,408,622
3	四川绵阳科伦医药贸易有限公司	154,413,773	34,872,203	224,187,821	1,328,456
4	四川科伦健康产业有限公司	7,414,992	4,931,507	1,413,619	-23,004

注: 科伦集团主要财务数据为合并数。

(三) 控股股东及实际控制人的股份锁定承诺

发行人控股股东、实际控制人刘革新先生及其关联自然人刘绥华、刘亚光、刘卫华、尹凤刚、刘亚蜀承诺，自发行人股票上市之日起三十六个月内，在本次发行前已持有的发行人股份不转让或者委托他人管理，也不由发行人回购；发行人其他股东承诺，自发行人股票上市之日起十二个月内，在本次发行前已持有的发行人股份不转让或者委托他人管理，也不由发行人回购。

四、公司前十名股东持有本公司股份情况

本次发行结束后至上市前公司股东总数为 60,081 人，其中前十名股东的持股情况如下：

排序	股东名称	持股数(股)	持股比例
1	刘革新	61,937,280	25.81%
2	潘 慧	25,343,325	10.56%
3	刘绥华	18,111,555	7.55%
4	程志鹏	12,671,820	5.28%
5	钟 军	6,051,420	2.52%
6	新希望集团有限公司	5,062,500	2.11%
7	刘亚光	3,801,420	1.58%
8	魏 兵	3,801,420	1.58%
9	刘卫华	3,801,420	1.58%
10	尹凤刚	3,801,420	1.58%
11	崔昆元	3,801,420	1.58%
12	刘自伟	3,801,420	1.58%
13	薛维刚	3,801,420	1.58%
14	毛本兵	3,801,420	1.58%
15	姜 川	3,801,420	1.58%
16	刘亚蜀	3,801,420	1.58%
	合计	167,192,100	69.63%

第四节 股票发行情况

1、发行数量：6,000 万股

2、发行价格：83.36 元/股

3、发行市盈率：48.16 倍（每股收益按照 2009 年度经会计师事务所审计的扣除非经常性损益前后孰低的净利润除以本次发行后总股本计算）

4、发行方式：本次发行采用网下向股票配售对象询价配售和网上向社会公众投资者定价发行相结合的方式。本次发行网下配售 1,200 万股，有效申购数量为 44,080 万股，有效申购获得配售的比例为 2.72232305%，申购倍数为 36.73 倍。本次发行网上定价发行 4,800 万股，中签率为 3.1000542509%，超额认购倍数为 32 倍。本次发行网上不存在余股，网下存在 47 股零股，由主承销商国金证券股份有限公司认购。

5、募集资金总额：5,001,600,000 元。毕马威华振会计师事务所已于 2010 年 5 月 28 日对公司首次公开发行股票的资金到位情况进行了审验，并出具 KPMG-A(2010)CR No.0011 验资报告。

6、发行费用总额 229,602,779.00 元，每股发行费用 3.83 元，具体明细为：

项目	金额（元）
(1) 承销及保荐费用	192,689,000.00
(2) 审计、验资费用	11,939,674.00
(3) 律师费用	2,400,000.00
(4) 路演推介及信息披露等费用	19,835,086.00
(5) 登记托管费、上市初费	293,000.00
(6) 印花税	2,386,019.00
(7) 网上验资费	40,000.00
(8) 律师见证费	20,000.00
发行费用合计	229,602,779.00

每股发行费用：3.83 元。（每股发行费用=发行费用总额/本次发行股本）

7、募集资金净额：4,771,997,221.00 元

8、发行后每股净资产：26.46 元（按照 2009 年 12 月 31 日经审计的净资产加上本次募集资金净额计算）

9、发行后每股收益：1.731 元/股（按照 2009 年经审计的扣除非经常性损益前后孰低的净利润除以本次发行后总股本计算）。

第五节 财务会计资料

本上市公告书已披露 2010 年一季度财务数据及资产负债表、利润表和现金流量表。其中，2010 年 1~3 月及 2009 年 1~3 月财务数据未经审计，敬请投资者注意。

一、主要会计数据及财务指标

单位：元

项目	2010 年 3 月 31 日	2009 年 12 月 31 日	本报告期末比上年同期末增减
流动资产	2,286,211,639	2,295,134,388	-0.39%
流动负债	1,625,106,985	1,658,606,785	-2.02%
总资产	3,392,991,821	3,333,397,620	1.79%
归属于母公司股东的所有者权益	1,661,221,994	1,568,076,537	5.94%
归属于母公司股东的每股净资产	9.23	8.71	5.94%
项目	2010 年 1~3 月	2009 年 1~3 月	本报告期比上年同期增减
营业收入	813,017,762	658,678,544	23.43%
利润总额	110,574,194	81,003,428	36.51%
归属于母公司股东的净利润	93,145,457	65,521,599	42.16%
扣除非经常性损益后归属于母公司股东的净利润	91,232,842	64,952,947	40.46%
基本每股收益	0.52	0.36	42.16%
净资产收益率（全面摊薄）	5.77%	5.43%	0.34%
扣除非经常性损益后的净资产收益率（全面摊薄）	5.65%	5.39%	0.26%
经营活动产生的现金流量净额	-107,419,641	17,468,177	-714.94%
每股经营活动产生的现金流量净额	-0.597	0.097	-714.94%

二、经营业绩及财务状况的简要说明

公司 2010 年一季度经营情况良好，实现营业收入 81,302 万元，同比增长 23.43%，主要源于公司生产规模增加。

公司 2010 年一季度实现利润总额 11,057 万元，同比增长 36.51%，归属于母公司股东的净利润 9,314 万元，同比增长 42.16%，主要原因是营业收入较去年同期的增长以及公司产品结构的调整而使整体毛利率水平提升。2010 年一季

度公司毛利率较高的软塑包装输液产品的营业收入较去年同期增长 43.65%，因此公司整体毛利率水平较去年同期提升 2.2%。

本期经营活动产生的现金流量净额同比下降 714%，主要原因是鉴于近期部分主要原材料市场价格的持续上涨，公司为节约采购成本于 2010 年一季度期间增加了支付预付账款及大批量采购材料款。

第六节 其他重要事项

一、公司已向深圳证券交易所承诺，将严格按照中小企业板的有关规则，在上市后三个月内尽快完善公司章程等相关制度。

二、关于环保事项的说明

公司于2008年初开始进行上市环保核查工作，国家环境保护部(以下简称“环保部”)于2008年11月出具了“环函[2008]263号”《关于四川科伦药业股份有限公司上市环保核查情况的函》，同意公司通过上市环保核查。该函还要求，公司应按照上市环保核查承诺事项和所在地环保部门的要求对相关环保事项进行整改。对于该等环保事项，公司于2008年4月至2008年12月根据实际情况进行了整改。

2009年11月环保部上市环保核查后督查组对公司的整改情况进行了检查，督查组专家建议公司在前期整改工作基础上应进一步提高整改力度，公司随即付诸实施。2010年5月14日环保部办公厅环办函[2010]501号《关于限期完成上市环保核查整改承诺的通知》(以下简称“通知”)发布后，公司对“通知”指出的湖南中南科伦药业有限公司、湖南科伦制药有限公司、辽宁民康药业有限公司、黑龙江科伦制药有限公司和黑龙江科伦药品包装有限公司等五家子公司的环保整改事项逐一进行了核实，对该等环保整改事项公司已根据环保部上市环保核查后督查组专家的建议进行了整改。截至本上市公告书签署日，上述五家子公司的整改工作已全部完成；2010年5月31日，湖南省环境保护厅、辽宁省环境保护厅及黑龙江省环境保护厅分别就五家子公司的环保整改工作的完成情况出具了证明文件；同时，公司已按“通知”要求及时向环保部报告了整改完成情况，并于2010年6月1日取得环保部对整改完成情况的证明。

三、本公司自2010年5月14日刊登首次公开发行股票招股意向书至本上市公告书刊登前，除以上事项外，没有发生可能对公司有较大影响的重要事项。

具体如下：

1、公司严格依照《公司法》、《证券法》等法律法规的要求，规范运作，生产经营状况正常；公司所处行业和市场未发生重大变化，原材料采购价格和产品销售价格未发生重大变化；主营业务目标进展情况正常；

- 2、公司所处行业或市场未发生重大变化；
- 3、公司原材料采购价格和产品销售价格未发生重大变化；
- 4、公司未发生重大关联交易，资金未被关联方非经营性占用；
- 5、公司未进行重大投资行为；
- 6、公司未发生重大资产（或股权）购买、出售及置换；
- 7、公司住所没有变更；
- 8、公司董事、监事、高级管理人员及核心技术人员没有变化；
- 9、公司未发生重大诉讼、仲裁事项；
- 10、公司未发生对外担保等或有事项；
- 11、公司的财务状况和经营成果未发生重大变化；
- 12、公司无其他应披露的重大事项。

第七节 上市保荐人及其意见

一、上市保荐人情况

保荐人（主承销商）	国金证券股份有限公司
法定代表人	冉云
住所	四川省成都市东城根上街 95 号
电话	(028) 86690085; (028) 86690037
传真	(028) 86690020
保荐代表人	张胜 隋英鹏
项目协办人	赵沂蒙

二、上市保荐人的推荐意见

上市保荐人国金证券股份有限公司已向深圳证券交易所提交了《国金证券股份有限公司关于四川科伦药业股份有限公司股票上市保荐书》，意见如下：“保荐机构国金证券认为：科伦药业股份有限公司申请其股票上市符合《公司法》、《证券法》及《深圳证券交易所股票上市规则》（2008 年修订）等法律、法规的有关规定，发行人股票具备在深圳证券交易所上市的条件，国金证券愿意保荐发行人的股票上市交易，并承担相关保荐责任。”

（此页无正文，为《四川科伦药业股份有限公司首次公开发行股票上市公告书》盖章页）

四川科伦药业股份有限公司



合并资产负债表

编制单位：四川科伦药业股份有限公司

单位：元 币种：人民币

项目	2010年3月31日	2009年12月31日
流动资产：		
货币资金	401,864,700	516,606,763
交易性金融资产		
应收票据	274,735,872	493,044,395
应收账款	797,587,958	615,204,803
预付款项	71,495,925	47,980,945
应收利息		
应收股利		
其他应收款	39,543,624	27,092,356
存货	700,983,560	595,205,126
一年内到期的非流动资产		
其他流动资产		
流动资产合计	2,286,211,639	2,295,134,388
非流动资产：		
可供出售金融资产		
持有至到期投资		
长期应收款		
长期股权投资		
投资性房地产		
固定资产	766,260,798	745,881,028
在建工程	154,853,335	136,969,809
工程物资	97,194,622	65,789,676
固定资产清理		
生产性生物资产		
油气资产		
无形资产	79,733,020	80,215,139
开发支出		-
商誉	3,813,133	3,813,133
长期待摊费用	959,472	1,088,723
递延所得税资产	3,965,802	4,505,724
其他非流动资产		
非流动资产合计	1,106,780,182	1,038,263,232
资产总计	3,392,991,821	3,333,397,620


公司法定代表人：



主管会计工作负责人：



会计机构负责人：





合并资产负债表(续)

编制单位:四川科伦药业股份有限公司

单位:元 币种:人民币

项目	2010年3月31日	2009年12月31日
流动负债:		
短期借款	1, 102, 634, 163	1, 077, 493, 875
交易性金融负债		-
应付票据	68, 456, 000	172, 417, 600
应付账款	351, 595, 548	323, 252, 232
预收款项	1, 715, 984	2, 553, 255
应付职工薪酬	10, 064, 655	8, 620, 829
应交税费	42, 322, 791	45, 436, 371
应付利息		-
应付股利		-
其他应付款	42, 772, 244	23, 435, 321
一年内到期的非流动负债	5, 545, 600	5, 397, 302
其他流动负债		-
流动负债合计	1, 625, 106, 985	1, 658, 606, 785
非流动负债:		
长期借款	90, 000, 000	90, 000, 000
应付债券		
长期应付款	5, 380, 663	5, 380, 663
专项应付款		
预计负债		
递延所得税负债		
其他非流动负债		
非流动负债合计	95, 380, 663	95, 380, 663
负债合计	1, 720, 487, 648	1, 753, 987, 448
股东权益:		
股本	180, 000, 000. 00	180, 000, 000
资本公积	192, 168, 133	192, 168, 133
减: 库存股		
专项储备		
盈余公积	95, 627, 057	95, 627, 057
未分配利润	1, 193, 426, 804	1, 100, 281, 347
外币报表折算差额		
归属于母公司所有者权益合计	1, 661, 221, 994	1, 568, 076, 537
少数股东权益	11, 282, 179	11, 333, 635
股东权益合计	1, 672, 504, 173	1, 579, 410, 172
负债和股东权益合计	3, 392, 991, 821	3, 333, 397, 620

公司法定代表人:

主管会计工作负责人:

会计机构负责人:



合并利润表

编制单位：四川科伦药业股份有限公司

单位：元 币种：人民币

项目	2010年1-3月	2009年1-3月
一、营业收入	813,017,762	658,678,544
二、营业成本	510,433,114	430,284,199
营业税金及附加	5,570,544	5,095,496
销售费用	133,201,394	100,813,043
管理费用	44,684,349	32,633,264
财务费用净额	10,922,816	9,590,043
资产减值损失		
加：公允价值变动收益净额		
投资收益		
其中：对联营企业和合营企业的投资收益		
三、营业利润	108,205,545	80,262,499
加：营业外收入	4,994,041	1,390,543
减：营业外支出	2,625,392	649,614
其中：非流动资产处置净损失		
四、利润总额	110,574,194	81,003,428
减：所得税费用	17,480,195	14,027,531
五、净利润	93,093,999	66,975,897
其中：被合并方在合并前实现的净利润		
归属于母公司股东的净利润	93,145,457	65,521,599
少数股东损益	-51,458	1,454,298
六、每股收益：	0.52	0.36
基本每股收益	0.52	0.36
七、其他综合收益总额		
八、综合收益总额	93,093,999	66,975,897
归属于母公司所有者的综合收益总额	93,145,457	65,521,599
归属于少数股东的综合收益总额	-51,458	1,454,298

公司法定代表人：

主管会计工作负责人：

会计机构负责人：

合并现金流量表

编制单位：四川科伦药业股份有限公司

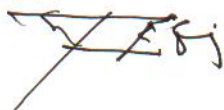
单位：元 币种：人民币


项目	2010年1-3月	2009年1-3月
一、经营活动产生的现金流量：		
销售商品、提供劳务收到的现金	754,615,333	566,972,788
收到的税费返还		
收到的其他与经营活动有关的现金	6,325,640	2,006,409
经营活动现金流入小计	760,940,973	568,979,197
购买商品、接受劳务支付的现金	671,147,686	386,607,587
支付给职工以及为职工支付的现金	100,745,683	78,208,971
支付的各项税费	67,064,582	66,755,293
支付的其他与经营活动有关的现金	29,402,663	19,939,169
经营活动现金流出小计	868,360,614	551,511,020
经营活动产生的现金流量净额	-107,419,641	17,468,177
二、投资活动产生的现金流量：		
收回投资所收到的现金		
取得投资收益所收到的现金		
处置固定资产、无形资产和其他长期资产收回的现金净额	2,959,698	9,960,155
处置子公司及其他营业单位收到的现金净额		
收到的其他与投资活动有关的现金		
投资活动现金流入小计	2,959,698	9,960,155
购建固定资产、无形资产和其他长期资产支付的现金	135,232,004	47,842,147
投资所支付的现金		
取得子公司及其他营业单位支付的现金净额		
支付其他与投资活动有关的现金		-341,955
投资活动现金流出小计	135,232,004	47,500,192
投资活动产生的现金流量净额	-132,272,306	-37,540,037
三、筹资活动产生的现金流量：		
吸收投资所收到的现金		
其中：子公司吸收少数股东投资收到的现金		
取得借款收到的现金	290,000,000	132,700,000
收到其他与筹资活动有关的现金		
筹资活动现金流入小计	290,000,000	132,700,000
偿还债务支付的现金	69,851,703	92,700,000
分配股利、利润或偿付利息支付的现金	11,973,388	9,053,219
其中：子公司支付给少数股东的股利、利润		
支付其他与筹资活动有关的现金	1,005,748	2,612,565
筹资活动现金流出小计	82,830,839	104,365,784
筹资活动产生的现金流量净额	207,169,161	28,334,216
四、汇率变动对现金及现金等价物的影响		
五、现金及现金等价物净增加额		
加：期初现金及现金等价物余额	353,192,238	245,668,126
六、期末现金及现金等价物余额		
	320,669,452	253,930,482

公司法定代表人：

主管会计工作负责人：

会计机构负责人：







资产负债表（本公司）

编制单位：四川科伦药业股份有限公司

单位：元 币种：人民币

	2010年3月31日	2009年12月31日
流动资产：		
货币资金	337,735,723	448,213,362
交易性金融资产		
应收票据	231,642,279	426,018,711
应收账款	536,057,190	339,353,111
预付款项	65,339,293	24,120,584
应收利息		
应收股利		
其他应收款	398,812,842	382,463,273
存货	446,010,559	377,658,695
一年内到期的非流动资产		
流动资产合计	2,015,597,886	1,997,827,736
非流动资产：		
可供出售金融资产		
持有至到期投资		
长期应收款		
长期股权投资	296,467,703	296,467,703
投资性房地产		
固定资产	312,174,643	319,406,741
在建工程	79,688,584	75,580,614
工程物资	27,559,954	10,832,476
固定资产清理		
生产性生物资产		
油气资产		
无形资产	23,438,569	23,570,602
开发支出		
商誉		
长期待摊费用		
递延所得税资产	846,113	921,875
其他非流动资产		
非流动资产合计	740,175,566	726,780,011
资产总计	2,755,773,452	2,724,607,747

公司法定代表人：

主管会计工作负责人：

会计机构负责人：

✓



资产负债表续（本公司）

编制单位：四川科伦药业股份有限公司

单位：元 币种：人民币

项目	2010年3月31日	2009年12月31日
流动负债：		
短期借款	976,734,163	931,593,875
交易性金融负债		
应付票据	50,956,000	150,417,600
应付账款	206,665,934	188,054,254
预收款项		117,818
应付职工薪酬	6,686,776	6,232,105
应交税费	35,884,380	41,919,681
应付利息		
应付股利		
其他应付款	76,085,517	59,596,140
一年内到期的非流动负债		
其他流动负债		
流动负债合计	1,353,012,770	1,377,931,473
非流动负债：		
长期借款	90,000,000	90,000,000
应付债券		
长期应付款		
专项应付		
预计负债		
递延所得税负债		
其他非流动负债		
非流动负债合计	90,000,000	90,000,000
负债合计	1,443,012,770	1,467,931,473
股东权益：		
股本	180,000,000	180,000,000
资本公积	228,927,305	228,927,305
减：库存股		
专项储备		
盈余公积	88,980,879	88,980,879
未分配利润	814,852,498	758,768,090
股东权益合计	1,312,760,682	1,256,676,274
负债和股东权益总计	2,755,773,452	2,724,607,747

公司法定代表人：

主管会计工作负责人：

会计机构负责人：



利润表（本公司）

编制单位：四川科伦药业股份有限公司

单位：元 币种：人民币

项目	2010年1-3月	2009年1-3月
一、营业收入	481,869,257	392,623,624
二、营业成本	285,862,625	244,151,733
营业税金及附加	4,077,753	3,495,410
销售费用	89,416,110	67,256,419
管理费用	26,262,078	18,815,358
财务费用净额	8,997,863	6,590,843
资产减值损失		
加：公允价值变动收益净额		
其中：对联营企业和合营企业的投资收益		
三、营业利润	67,252,828	52,313,861
加：营业外收入	1,206,650	20,000
减：营业外支出	2,565,810	476,844
（其中：非流动资产处置损失）		
四、利润总额	65,893,668	51,857,017
减：所得税费用	9,809,261	8,165,290
五、净利润	56,084,407	43,691,727
六、每股收益：		
基本每股收益	0.31	0.24
七、其他综合收益		
八、综合收益总额	56,084,407	43,691,727

公司法定代表人：

主管会计工作负责人：

会计机构负责人：

现金流量表（本公司）

编制单位：四川科伦药业股份有限公司

单位：元 币种：人民币

项目	2010年1-3月	2009年1-3月
一、经营活动产生的现金流量：		
销售商品、提供劳务收到的现金	356,078,559	337,113,172
收到的税费返还		
收到其他与经营活动有关的现金	2,479,442	503,403
经营活动现金流入小计	358,558,001	337,616,575
购买商品、接受劳务支付的现金	416,842,492	236,826,919
支付给职工以及为职工支付的现金	54,221,738	41,558,705
支付的各项税费	55,758,877	50,285,829
支付其他与经营活动有关的现金	22,481,558	14,256,578
经营活动现金流出小计	549,304,665	342,928,031
经营活动产生的现金流量净额	-190,746,664	-5,311,456
二、投资活动产生的现金流量：		
收回投资收到的现金		
取得投资收益收到的现金		
处置固定资产、无形资产和其他长期资产所收回的现金净额	914,192	221,795
处置子公司及其他营业单位收到的现金净额		
收到其他与投资活动有关的现金		
投资活动现金流入小计	914,192	221,795
购建固定资产、无形资产和其他长期资产支付的现金	46,730,131	5,750,716
投资支付的现金		
取得子公司及其他营业单位支付的现金净额		
支付其他与投资活动有关的现金		
投资活动现金流出小计	46,730,131	5,750,716
投资活动产生的现金流量净额	-45,815,939	-5,528,921
三、筹资活动产生的现金流量：		
吸收投资收到的现金		
取得借款收到的现金	280,000,000	117,700,000
发行债券收到的现金		
收到其他与筹资活动有关的现金		
筹资活动现金流入小计	280,000,000	117,700,000
偿还债务支付的现金	60,000,000	79,700,000
分配股利、利润或偿付利息支付的现金	10,164,794	6,818,362
支付其他与筹资活动有关的现金	1,530,962	1,621,379
筹资活动现金流出小计	71,695,756	88,139,741
筹资活动产生的现金流量净额	208,304,244	29,560,259
四、汇率变动对现金及现金等价物的影响		
五、现金及现金等价物净增加额	-28,258,359	18,719,882
加：期初现金及现金等价物余额	284,798,835	137,868,993
六、期末现金及现金等价物余额	256,540,476	156,588,875

公司法定代表人：

主管会计工作负责人：

会计机构负责人：

