

厦门安妮股份有限公司 2010 年第一季度季度报告全文

§ 1 重要提示

1.1 本公司董事会、监事会及董事、监事、高级管理人员保证本报告所载资料不存在任何虚假记载、误导性陈述或者重大遗漏，并对其内容的真实性、准确性和完整性负个别及连带责任。

1.2 公司第一季度财务报告未经会计师事务所审计。

1.3 公司负责人张杰、主管会计工作负责人林旭曦及会计机构负责人(会计主管人员)杨秦涛声明：保证季度报告中财务报告的真实、完整。

§ 2 公司基本情况

2.1 主要会计数据及财务指标



单位：元

	本报告期末	上年度期末	增减变动(%)
总资产(元)	905,819,191.68	807,806,184.85	12.13%
归属于上市公司股东的所有者权益(元)	477,629,658.84	466,759,548.26	2.33%
股本(股)	150,000,000.00	150,000,000.00	0.00%
归属于上市公司股东的每股净资产(元/股)	3.18	3.11	2.25%
	本报告期	上年同期	增减变动(%)
营业总收入(元)	151,646,416.39	115,271,601.64	31.56%
归属于上市公司股东的净利润(元)	10,748,331.39	11,181,182.20	-3.87%
经营活动产生的现金流量净额(元)	-90,514,852.20	-81,027,968.10	-10.84%
每股经营活动产生的现金流量净额(元/股)	-0.60	-0.54	-10.84%
基本每股收益(元/股)	0.07	0.07	0.00%
稀释每股收益(元/股)	0.07	0.07	0.00%
加权平均净资产收益率(%)	2.25%	2.40%	-0.15%
扣除非经常性损益后的加权平均净资产收益率(%)	1.12%	2.39%	-1.27%

非经常性损益项目	年初至报告期期末金额
计入当期损益的政府补助，但与公司正常经营业务密切相关，符合国家政策规定、按照一定标准定额或定量持续享受的政府补助除外	6,126,000.00
除上述各项之外的其他营业外收入和支出	224,477.77
所得税影响额	-952,571.67
合计	5,397,906.10

对重要非经常性损益项目的说明

- 1、报告期内收到厦门市集美区财政局科技项目补贴 285 万元。
- 2、报告期内公司全资子公司湖南中冶美隆纸业有限公司收到节能改造项目扶持资金 327.6 万元。



2.2 报告期末股东总人数及前十名无限售条件股东持股情况表

单位：股



报告期末股东总数（户）	11,732	
前十名无限售条件流通股股东持股情况		
股东名称（全称）	期末持有无限售条件流通股的数量	种类
中国工商银行－嘉实策略增长混合型证券投资基金	3,742,868	人民币普通股
中国银行－嘉实增长开放式证券投资基金	3,582,294	人民币普通股
周震国	2,939,375	人民币普通股
北京德佳得利投资管理有限公司	470,000	人民币普通股
潘晓青	257,800	人民币普通股
刘秀兰	200,000	人民币普通股
徐明	200,000	人民币普通股
黄莹	187,500	人民币普通股
祝慧良	184,700	人民币普通股
吴军生	154,300	人民币普通股

§3 重要事项

3.1 公司主要会计报表项目、财务指标大幅度变动的情况及原因

√ 适用 □ 不适用

<p>1、报告期内，公司营业收入比上年同期增加 31.56%，主要是公司投资项目及新增收购项目为公司销售带来增量。同时公司不断深入营销网络扩建，带来公司销售稳步增长。</p> <p>2、报告期内，公司应收账款增加 475.05%，主要是客户结算方式更加灵活，部分客户采取银行承兑汇票结算方式。</p> <p>3、报告期内，公司预付账款增加 59.12%，主要是因为原材料价格上涨，策略采购增加预付款。</p> <p>4、报告期内，公司其他应收款增加 45.37%，主要是因为新收购子公司并入增加。</p> <p>5、报告期内，公司其他流动资产增加 36.82%，主要是因为待摊项目增加。</p> <p>6、报告期内，公司固定资产增加 34.69%，主要是因为新收购子公司并入增加。</p> <p>7、报告期内，公司在建工程增加 37.95%，主要是因为新收购子公司并入增加。</p> <p>8、报告期内，公司无形资产增加 299.46%，主要是因为新收购子公司并入增加。</p> <p>9、报告期内，公司短期借款增加 83.35%，主要是因为：1、业务规模扩大，流动资金需求增加；2、新收购子公司并入增加。</p> <p>10、报告期内，公司应付票据增加 89.30%，主要是因为银行承兑汇票结算采购款方式减少。</p> <p>11、报告期内，公司应付职工薪酬增加 39.87%，主要是因为新收购子公司并入增加。</p> <p>12、报告期内，公司应交税费减少 1601.98%，主要是因为新收购子公司并入留抵进项增加。</p> <p>13、报告期内，公司其他应付款减少 35.31%，主要是因为上期未付收购款本期支付。</p> <p>14、报告期内，公司其他流动负债增加 57.84%，主要是因为新收购子公司并入增加。</p> <p>15、报告期内，公司应交税金及附加增加 542.27%，主要是因为实际缴交增值税增加。</p> <p>16、报告期内，公司销售费用、管理费用有较大幅度增加，主要是因为公司增加市场布局，经营规模扩大导致。</p> <p>17、报告期内，公司财务费用增加，主要原因是公司业务规模扩大，流动资金需求增加。</p> <p>18、报告期内，公司销售商品提供劳务收到的现金增加 42.13%，主要是因为公司业务增加。</p> <p>19、报告期内，投资活动现金流量净额净支出增加 532.65%，主要原因是公司支付子公司股权收购款。</p> <p>20、报告期内，公司筹资活动现金流入增加 2658.14%，主要是公司增加银行贷款。</p>
--





3.2 重大事项进展情况及影响和解决方案的分析说明

无



3.3 公司、股东及实际控制人承诺事项履行情况

√ 适用 □ 不适用

承诺事项	承诺人	承诺内容	履行情况
股改承诺	无	无	无
股份限售承诺	深圳市同创伟业创业投资有限公司、林旭曦、张杰、张慧、杨秦涛、王梅英、薛岩	<p>本公司控股股东林旭曦女士、张杰先生及关联股东张慧女士、高级管理人员薛岩先生、杨秦涛先生、王梅英女士分别承诺：自本公司股票在证券交易所上市交易之日起三十六个月内，不转让或者委托他人管理其本次发行前已持有的本公司股份，也不由本公司回购其持有的股份，承诺期限届满后，上述股份可以上市流通和转让。上市前，同创伟业持有本公司 525 万股股份，其中 262.50 万股系于 2007 年 4 月 20 日从本公司原股东高玲女士处受让所得，另 262.50 万股系于 2007 年 4 月 20 日对本公司增资获得，同创伟业承诺：对于 2007 年 4 月 20 日对本公司增资所获 262.50 万股，自该次增资办理完毕工商注册登记变更之日（2007 年 4 月 25 日）起，其余股票自本公司股票在证券交易所上市交易之日起，三十六个月内不转让或者委托他人管理该部分股票，也不由本公司回购其持有的该部分股份，承诺期限届满后，上述股份可以上市流通和转让。2008 年度以资本公积转增股本，每 10 股转增 5 股。同创伟业持有本公司的股份增加至 787.5 万股，其中 393.75 万股于 2010 年 4 月 25 日限售期限届满，其余 393.75 万股于 2011 年 5 月 16 日限售期限届满。</p>	严格履行
收购报告书或权益变动报告书中所作承	无	无	无



诺			
重大资产重组时所作承诺	无	无	无
发行时所作承诺	<p>深圳市同创伟业创业投资有限公司、林旭曦、张杰、张慧、杨秦涛、王梅英、薛岩</p>	<p>本公司控股股东林旭曦女士、张杰先生及关联股东张慧女士、高级管理人员薛岩先生、杨秦涛先生、王梅英女士分别承诺：自本公司股票在证券交易所上市交易之日起三十六个月内，不转让或者委托他人管理其本次发行前已持有的本公司股份，也不由本公司回购其持有的股份，承诺期限届满后，上述股份可以上市流通和转让。上市前，同创伟业持有本公司 525 万股股份，其中 262.50 万股系于 2007 年 4 月 20 日从本公司原股东高玲女士处受让所得，另 262.50 万股系于 2007 年 4 月 20 日对本公司增资获得，同创伟业承诺：对于 2007 年 4 月 20 日对本公司增资所获 262.50 万股，自该次增资办理完毕工商注册登记变更之日（2007 年 4 月 25 日）起，其余股票自本公司股票在证券交易所上市交易之日起，三十六个月内不转让或者委托他人管理该部分股票，也不由本公司回购其持有的该部分股份，承诺期限届满后，上述股份可以上市流通和转让。2008 年度以资本公积转增股本，每 10 股转增 5 股。同创伟业持有本公司的股份增加至 787.5 万股，其中 393.75 万股于 2010 年 4 月 25 日限售期限届满，其余 393.75 万股于 2011 年 5 月 16 日限售期限届满。</p>	严格履行
其他承诺（含追加承诺）	<p>林旭曦、张杰、张慧、杨秦涛、王梅英、薛岩、周震国</p>	<p>本公司董事、监事、高级管理人员、核心技术及关键管理人员任职期间持有本公司股票的，每年转让的股份不超过其所持有本公司股份总数的百分之二十五，离职后半年内不得转让其所持有的本公司股份。</p>	严格履行



3.4 对 2010 年 1-6 月经营业绩的预计

单位：元

2010 年 1-6 月预计的经营业绩	归属于上市公司股东的净利润比上年同期增减变动幅度小于 30%	
	公司预计 2009 年 1-6 月归属于上市公司股东的净利润比上年同期增减变动幅度小于 10%。	
2009 年 1-6 月经营业绩	归属于上市公司股东的净利润：	27,358,846.91
业绩变动的说明	1、不利因素：目前原材料价格大幅上涨，公司产品利润率下降，同时公司进一步加大市场拓展投入力度，管理成本相应提高。 2、有利因素：公司营销网络和产品建设初见成效，收购的项目经营情况良好，为公司盈利能力提供有力支持。	

3.5 证券投资情况

适用 不适用

§ 4 附录

4.1 资产负债表



编制单位：厦门安妮股份有限公司
元

2010 年 03 月 31 日

单位：

项目	期末余额		年初余额	
	合并	母公司	合并	母公司
流动资产：				
货币资金	228,895,182.15	172,368,633.98	295,379,632.25	220,347,257.46
结算备付金				
拆出资金				
交易性金融资产				
应收票据	7,574,880.01	5,831,885.29	1,317,265.20	541,936.00
应收账款	125,034,405.53	77,824,957.55	110,411,023.35	84,218,033.31
预付款项	81,170,706.46	36,584,853.34	51,013,076.25	35,940,140.15
应收保费				
应收分保账款				
应收分保合同准备金				
应收利息	634,121.99	634,121.99	665,875.53	665,875.53
应收股利				
其他应收款	30,711,656.97	88,171,712.14	21,126,277.72	51,684,082.19
买入返售金融资产				
存货	142,390,007.69	62,783,944.66	144,763,333.65	103,224,232.36
一年内到期的非流动资产				
其他流动资产	3,736,845.91	1,791,445.74	896,519.04	94,155.53
流动资产合计	620,147,806.71	445,991,554.69	625,573,002.99	496,715,712.53
非流动资产：				
发放贷款及垫款				
可供出售金融资产				

持有至到期投资				
长期应收款				
长期股权投资		189,872,888.62		108,872,888.62
投资性房地产				
固定资产	163,117,286.23	45,894,803.83	121,106,969.50	47,079,556.54
在建工程	55,768,094.82	12,944,691.28	40,426,830.11	13,006,607.09
工程物资	522,444.92	522,444.92	740,372.27	740,372.27
固定资产清理	578.16	578.16		
生产性生物资产				
油气资产				
无形资产	61,898,971.70	4,988,912.50	15,495,698.88	5,018,201.62
开发支出				
商誉	1,958,144.01		1,958,144.00	
长期待摊费用	1,677,417.30		1,690,901.30	43,423.05
递延所得税资产	703,318.82	491,639.82	814,265.80	556,451.91
其他非流动资产	25,129.01			
非流动资产合计	285,671,384.97	254,715,959.13	182,233,181.86	175,317,501.10
资产总计	905,819,191.68	700,707,513.82	807,806,184.85	672,033,213.63
流动负债：				
短期借款	340,101,507.25	223,939,863.00	185,493,482.76	120,039,678.00
向中央银行借款				
吸收存款及同业存放				
拆入资金				
交易性金融负债				
应付票据	5,273,432.09		49,288,476.92	44,309,493.97
应付账款	36,496,779.43	4,984,478.04	47,001,051.25	44,621,918.73
预收款项	5,204,452.75	7,371,964.99	6,795,191.79	3,228,960.81
卖出回购金融资产款				
应付手续费及佣金				
应付职工薪酬	890,502.27	76,222.79	636,667.84	96,991.50
应交税费	-7,130,482.51	3,840,675.19	474,738.07	791,192.00
应付利息				
应付股利			473,373.91	
其他应付款	9,788,406.29	8,716,131.60	15,130,898.97	11,775,468.10
应付分保账款				
保险合同准备金				
代理买卖证券款				
代理承销证券款				
一年内到期的非流动负债				
其他流动负债	2,997,858.28	400,535.04	1,899,344.28	849,390.80
流动负债合计	393,622,455.85	249,329,870.65	307,193,225.79	225,713,093.91
非流动负债：				
长期借款				



应付债券				
长期应付款				
专项应付款			2,850,000.00	2,850,000.00
预计负债				
递延所得税负债				
其他非流动负债				
非流动负债合计			2,850,000.00	2,850,000.00
负债合计	393,622,455.85	249,329,870.65	310,043,225.79	228,563,093.91
所有者权益（或股东权益）：				
实收资本（或股本）	150,000,000.00	150,000,000.00	150,000,000.00	150,000,000.00
资本公积	211,947,134.40	211,947,134.40	211,947,134.40	211,947,134.40
减：库存股				
专项储备				
盈余公积	13,799,319.85	10,938,204.77	13,799,319.85	10,938,204.77
一般风险准备				
未分配利润	101,769,287.58	78,492,304.00	90,907,039.18	70,584,780.55
外币报表折算差额	113,917.01		106,054.83	
归属于母公司所有者权益合计	477,629,658.84	451,377,643.17	466,759,548.26	443,470,119.72
少数股东权益	34,567,076.99		31,003,410.80	
所有者权益合计	512,196,735.83	451,377,643.17	497,762,959.06	443,470,119.72
负债和所有者权益总计	905,819,191.68	700,707,513.82	807,806,184.85	672,033,213.63

4.2 利润表

编制单位：厦门安妮股份有限公司

2010 年 1-3 月

单位：元

项目	本期金额		上期金额	
	合并	母公司	合并	母公司
一、营业总收入	151,646,416.39	146,246,573.15	115,271,601.64	102,796,773.12
其中：营业收入	151,646,416.39	146,246,573.15	115,271,601.64	102,796,773.12
利息收入				
已赚保费				
手续费及佣金收入				
二、营业总成本	145,472,441.99	139,622,539.21	102,119,603.44	92,623,601.33
其中：营业成本	119,494,015.20	127,486,963.58	89,533,029.44	82,216,835.58
利息支出				
手续费及佣金支出				
退保金				
赔付支出净额				
提取保险合同准备金净额				
保单红利支出				
分保费用				
营业税金及附加	1,225,093.85	796,132.01	190,744.81	129,102.99

销售费用	11,886,717.61	5,061,403.53	5,450,598.96	3,780,793.29
管理费用	10,125,387.24	4,974,933.41	7,097,405.14	6,674,688.91
财务费用	2,448,795.58	1,438,994.41	-611,981.93	-503,117.04
资产减值损失	292,432.51	-135,887.73	459,807.02	325,297.60
加：公允价值变动收益（损失以“-”号填列）				
投资收益（损失以“-”号填列）				
其中：对联营企业和合营企业的投资收益				
汇兑收益（损失以“-”号填列）				
三、营业利润（亏损以“-”号填列）	6,173,974.40	6,624,033.94	13,151,998.20	10,173,171.79
加：营业外收入	6,376,997.75	2,850,312.23	75,757.12	41,464.27
减：营业外支出	26,519.98	11,226.82	19,309.84	8,190.00
其中：非流动资产处置损失				
四、利润总额（亏损总额以“-”号填列）	12,524,452.17	9,463,119.35	13,208,445.48	10,206,446.06
减：所得税费用	2,279,355.28	1,555,595.90	2,153,389.33	1,523,505.39
五、净利润（净亏损以“-”号填列）	10,245,096.89	7,907,523.45	11,055,056.15	8,682,940.67
归属于母公司所有者的净利润	10,748,331.39	7,907,523.45	11,181,182.20	8,682,940.67
少数股东损益	-503,234.50		-126,126.05	
六、每股收益：				
（一）基本每股收益	0.07		0.07	
（二）稀释每股收益	0.07		0.07	
七、其他综合收益	7,862.18	0.00		0.00
八、综合收益总额	10,252,959.07	7,907,523.45	11,055,056.15	8,682,940.67
归属于母公司所有者的综合收益总额	10,756,193.57	7,907,523.45	11,181,182.20	8,682,940.67
归属于少数股东的综合收益总额	-503,234.50	0.00	-126,126.05	0.00

4.3 现金流量表

编制单位：厦门安妮股份有限公司

2010 年 1-3 月

单位：元

项目	本期金额		上期金额	
	合并	母公司	合并	母公司
一、经营活动产生的现金流量：				
销售商品、提供劳务收到的现金	160,180,990.32	180,650,093.83	112,702,873.20	105,287,115.17
客户存款和同业存放款项净增加额				
向中央银行借款净增加额				

向其他金融机构拆入资金净增加额				
收到原保险合同保费取得的现金				
收到再保险业务现金净额				
保户储金及投资款净增加额				
处置交易性金融资产净增加额				
收取利息、手续费及佣金的现金				
拆入资金净增加额				
回购业务资金净增加额				
收到的税费返还				
收到其他与经营活动有关的现金	2,916,031.37	1,695,451.37	7,445,675.55	5,241,309.00
经营活动现金流入小计	163,097,021.69	182,345,545.20	120,148,548.75	110,528,424.17
购买商品、接受劳务支付的现金	215,217,848.04	191,918,961.22	171,725,092.33	141,871,131.56
客户贷款及垫款净增加额				
存放中央银行和同业款项净增加额				
支付原保险合同赔付款项的现金				
支付利息、手续费及佣金的现金				
支付保单红利的现金				
支付给职工以及为职工支付的现金	11,229,595.54	4,536,186.39	6,226,688.75	3,656,877.50
支付的各项税费	16,678,919.83	12,980,444.18	4,324,097.89	2,452,696.82
支付其他与经营活动有关的现金	10,485,510.48	31,295,798.20	18,900,637.88	27,154,862.69
经营活动现金流出小计	253,611,873.89	240,731,389.99	201,176,516.85	175,135,568.57
经营活动产生的现金流量净额	-90,514,852.20	-58,385,844.79	-81,027,968.10	-64,607,144.40
二、投资活动产生的现金流量：				
收回投资收到的现金				
取得投资收益收到的现金				
处置固定资产、无形资产和其他长期资产收回的现金净额				
处置子公司及其他营业单位收到的现金净额				
收到其他与投资活动有关的现金				
投资活动现金流入小计				
购建固定资产、无形资产和其他长期资产支付的现金	9,868,316.75	8,913,548.01	12,320,960.96	7,818,244.47

投资支付的现金				
质押贷款净增加额				
取得子公司及其他营业单位支付的现金净额	68,080,800.00	83,080,800.00		
支付其他与投资活动有关的现金				
投资活动现金流出小计	77,949,116.75	91,994,348.01	12,320,960.96	7,818,244.47
投资活动产生的现金流量净额	-77,949,116.75	-91,994,348.01	-12,320,960.96	-7,818,244.47
三、筹资活动产生的现金流量：				
吸收投资收到的现金				
其中：子公司吸收少数股东投资收到的现金				
取得借款收到的现金	158,734,210.00	138,000,000.00	23,840,000.00	20,000,000.00
发行债券收到的现金				
收到其他与筹资活动有关的现金	8,500,000.00	8,500,000.00	4,323,232.32	4,323,232.32
筹资活动现金流入小计	167,234,210.00	146,500,000.00	28,163,232.32	24,323,232.32
偿还债务支付的现金	54,033,460.51	34,000,000.00	23,560,000.00	21,000,000.00
分配股利、利润或偿付利息支付的现金	2,714,756.65	1,597,259.51	597,412.41	526,782.75
其中：子公司支付给少数股东的股利、利润				
支付其他与筹资活动有关的现金				
筹资活动现金流出小计	56,748,217.16	35,597,259.51	24,157,412.41	21,526,782.75
筹资活动产生的现金流量净额	110,485,992.84	110,902,740.49	4,005,819.91	2,796,449.57
四、汇率变动对现金及现金等价物的影响	-6,473.99	-1,171.17	-6,016.12	-111.06
五、现金及现金等价物净增加额	-57,984,450.10	-39,478,623.48	-89,349,125.27	-69,629,050.36
加：期初现金及现金等价物余额	286,879,632.25	211,847,257.46	260,683,903.89	227,393,863.00
六、期末现金及现金等价物余额	228,895,182.15	172,368,633.98	171,334,778.62	157,764,812.64

4.4 审计报告

审计意见： 未经审计