



珠海格力电器股份有限公司

GREE ELECTRIC APPLIANCES, INC. OF ZHUHAI

二〇〇九年年度报告

二〇一〇年四月

第一节 重要提示及目录

重要提示

本公司董事会、监事会及董事、监事、高级管理人员保证本报告所载资料不存在任何虚假记载、误导性陈述或者重大遗漏，并对其内容的真实性、准确性和完整性承担个别及连带责任。

本公司负责人董事长朱江洪先生、主管会计工作负责人望靖东先生、会计机构负责人廖建雄先生声明：保证年度报告中财务报告的真实、完整。

目 录

第一节	重要提示及目录.....	1
第二节	公司基本情况简介.....	3
第三节	会计数据和业务数据摘要.....	5
第四节	股本变动及股东情况.....	6
第五节	董事、监事、高级管理人员和员工情况.....	10
第六节	公司治理结构.....	15
第七节	股东大会情况简介.....	18
第八节	董事会报告.....	18
第九节	监事会报告.....	33
第十节	重要事项.....	34
第十一节	财务报告.....	38
第十二节	备查文件目录.....	38

第二节 公司基本情况简介

(一) 公司的法定名称:

中文: 珠海格力电器股份有限公司

英文: GREE ELECTRIC APPLIANCES, INC. OF ZHUHAI

英文缩写: GREE

(二) 公司法定代表人: 朱江洪

(三) 公司董事会秘书: 望靖东

联系地址: 广东省珠海市前山金鸡西路

联系电话: 0756-8614883-3232

联系传真: 0756-8622581 0756-8614998

电子信箱: gree0651@gree.com.cn

证券事务代表: 杨永兴

联系地址: 广东省珠海市前山金鸡西路

联系电话: 0756-8614883-3232

联系传真: 0756-8622581 0756-8614998

电子信箱: gree0651@gree.com.cn

(四) 公司注册地址: 广东省珠海市前山金鸡西路

公司办公地址: 广东省珠海市前山金鸡西路

邮政编码: 519070

公司网址: <http://www.gree.com.cn>

公司电子信箱: gree@gree.com.cn

(五) 公司选定的信息披露报刊：中国证券报、证券时报、上海证券报

登载年度报告的中国证监会指定的国际互联网网址：

<http://www.cninfo.com.cn>

公司年度报告备置地点：公司证券法律事务部

(六) 股票上市交易所：深圳证券交易所

股票简称：格力电器

股票代码：000651

(七) 其他有关资料：

1、公司首次注册登记日期：1989 年 12 月 13 日

注册地址：珠海市北岭工业区

公司最近一次变更注册登记日期：2010 年 4 月 14 日

注册地址：广东省珠海前山金鸡西路

2、企业法人营业执照注册号：440000000040686

3、税务登记号码：440401192548256

4、组织机构代码：19254825-6

5、公司聘请的会计师事务所

名称：中审亚太会计师事务所有限公司

办公地址：北京市海淀区复兴路 47 号天行建商务大厦 22-23 层

第三节 会计数据及业务数据摘要

(一) 主要会计数据:

单位: 元

项目	2009 年	2008 年	本年比上年增 减 (%)	2007 年
营业总收入	42,637,291,053.26	42,199,715,679.53	1.04	38,041,313,122.26
利润总额	3,380,275,535.15	2,406,254,846.45	40.48	1,426,366,975.75
归属于上市公司股东的净利润	2,913,450,350.15	1,966,518,865.23	48.15	1,269,757,864.51
归属于上市公司股东的扣除非经常性损益的净利润	2,755,560,709.79	1,914,775,269.73	43.91	1,106,318,017.80
经营活动产生的现金流量净额	9,449,596,083.21	368,544,296.12	2,464.03	2,792,790,148.06
项目	2009 年末	2008 年末	本年末比上年 末增减 (%)	2007 年末
总资产	51,530,250,677.91	30,564,718,943.81	68.59	25,547,955,384.38
归属于上市公司股东的所有者权益	9,969,900,256.59	7,341,315,769.17	35.81	5,627,614,730.05
股本 (股)	1,878,592,500.00	1,252,395,000.00	50.00	834,930,000.00

注: “扣除非经常性损益后的净利润”中扣除的非经常性损益项目及金额

单位: 元

非经常性损益项目	金额
非流动资产处置损益	-650,353.68
计入当期损益的政府补助, 但与公司正常经营业务密切相关, 符合国家政策规定、按照一定标准定额或定量持续享受的政府补助除外	101,954,678.09
除同公司正常经营业务相关的有效套期保值业务外, 持有交易性金融资产、交易性金融负债产生的公允价值变动损益, 以及处置交易性金融资产、交易性金融负债和可供出售金融资产取得的投资收益	11,192,007.75
企业取得子公司、联营企业及合营企业的投资成本小于取得投资时应享有被投资单位可辨认净资产公允价值产生的收益	4,000.00
除上述各项之外的其他营业外收入和支出	62,852,572.62
所得税影响额	-16,638,647.70
少数股东权益影响额	-824,616.72
合计	157,889,640.36

(二) 主要财务指标 (合并报表) :

	2009 年	2008 年	本年比上年增减 (%)	2007 年
基本每股收益 (元/股)	1.55	1.05	47.62	1.05
稀释每股收益 (元/股)	1.55	1.05	47.62	1.05
扣除非经常性损益后的基本每股收益 (元/股)	1.47	1.02	44.12	0.92
加权平均净资产收益率 (%)	33.48%	30.36%	3.12	31.92%
扣除非经常性损益后的加权平均净资产收益率 (%)	31.67%	29.78%	1.89	27.83%
每股经营活动产生的现金流量净额 (元/股)	5.03	0.29	1,634.48	3.34
项目	2009 年末	2008 年末	本年末比上年末增减 (%)	2007 年末
归属于上市公司股东的每股净资产 (元/股)	5.31	5.86	-9.39	6.74

第四节 股本变动及股东情况

(一) 股份变动情况

1、报告期内，因公司实施了 2008 年度利润分配方案以及有限售条件股份限售期满变更为无限售条件股份而导致股份结构的变化如下： 单位：股

	本次变动前		本次变动增减 (+, -)					本次变动后	
	数量	比例	发行新股	送股	公积金转股	其他	小计	数量	比例
一、有限售条件股份	356,208,539	28.44%			178,104,269	-506,935,312	-328,831,043	27,377,496	1.46%
1、国家持股									
2、国有法人持股									
3、其他内资持股	343,209,263	27.40%			171,604,631	-514,813,894	-343,209,263		
其中：									
境内非国有法人持股	343,209,263	27.40%			171,604,631	-514,813,894	-343,209,263		
境内自然人持股									
4、外资持股									
其中：境外法人持股									
境外自然人持股									
5、高管股份	12,999,276	1.04%			6,499,638	7,878,582	14,378,220	27,377,496	1.46%
二、无限售条件股份	896,186,461	71.56%			448,093,231	506,935,312	955,028,543	1,851,215,004	98.54%
1、人民币普通股	896,186,461	71.56%			448,093,231	506,935,312	955,028,543	1,851,215,004	98.54%
2、境内上市的外资股									
3、境外上市的外资股									

4、其他									
三、股份总数	1,252,395,000	100.00%		626,197,500	0	626,197,500	1,878,592,500		100.00%

2、限售股份变动情况表

单位：股

股东名称	年初限售股数	本年解除限售股数	本年增加限售股数	年末限售股数	限售原因	解除限售日期
珠海格力集团有限公司	206,355,263	206,355,263	0	0	按股改承诺解限	2009年3月13日
河北京海担保投资有限公司	120,811,500	120,811,500	0	0	按股改承诺解限	2009年3月13日
朱江洪	5,474,138	1,824,713	7,104,283	10,753,708	高管持股	2009年3月13日
董明珠	5,354,614	1,784,873	7,004,682	10,574,423	高管持股	2009年3月13日
石小磊	24,446	0	3,055	27,501	高管持股	2009年3月13日
黄辉	1,012,500	337,500	1,248,750	1,923,750	高管持股	2009年3月13日
庄培	955,866	318,623	976,557	1,613,800	高管持股	2009年3月13日
望靖东	125,962	1,988	199,970	323,944	高管持股	2009年3月13日
合计	340,114,289	331,434,460	16,537,297	25,217,126	—	—

(二) 股票发行与上市情况

1、近三年公司发行股票情况：

经中国证券监督管理委员会发行审核委员会 2007 年第 149 次会议审核通过，并获中国证券监督管理委员会证监发行字[2007]406 号文核准，2007 年 12 月 10 日，公司公开发行股票 2,952 万股，发行价格每股人民币 39.16 元，募集资金总额人民币 1,156,003,200.00 元，扣除发行费用后，实际募集资金净额人民币 1,135,063,152.00 元。增发股份已于 2007 年 12 月 21 日在深圳证券交易所上市交易。

2、报告期内，公司股份总数及结构发生了变动：

本报告期内，公司实施了 2008 年度利润分配方案与有限售条件股份限售期满变更为无限售条件股份，公司股份总数及结构发生了变动（详细内容请参见本报告第四节股本变动及股东情况之股份变动情况）。

3、公司没有内部职工股。

(三) 截止 2009 年 12 月 31 日，本公司股东情况如下：

1、股东总数	41,695				
2、前 10 名股东持股情况					
股东名称	股东性质	持股比例	持股总数	持有有限售条件股	质押或冻结的股份数量

				份数量	
珠海格力集团有限公司	国有法人	19.45%	365,418,541		309,382,500
河北京海担保投资有限公司	境内非国有法人	9.82%	184,540,550		100,000,000
交通银行-博时新兴成长股票型证券投资基金	境内非国有法人	2.67%	50,098,906		
中国工商银行-上投摩根内需动力股票型证券投资基金	境内非国有法人	1.76%	33,007,782		
中国银行-嘉实稳健开放式证券投资基金	境内非国有法人	1.33%	25,000,000		
中国工商银行-易方达价值成长混合型证券投资基金	境内非国有法人	1.27%	23,950,146		
珠海格力房产有限公司	国有法人	1.22%	22,968,291		
中国人寿保险股份有限公司-分红-个人分红-005L-FH002 深	境内非国有法人	1.22%	22,841,868		
YALEUNIVERSITY	境外法人	1.11%	20,885,892		
瑞士信贷（香港）有限公司	境外法人	1.10%	20,604,896		
3、前 10 名无限售条件股东持股情况					
股东名称			持有无限售条件 股份数量	股份种类	
珠海格力集团有限公司			365,418,541	人民币普通股	
河北京海担保投资有限公司			184,540,550	人民币普通股	
交通银行-博时新兴成长股票型证券投资基金			50,098,906	人民币普通股	
中国工商银行-上投摩根内需动力股票型证券投资基金			33,007,782	人民币普通股	
中国银行-嘉实稳健开放式证券投资基金			25,000,000	人民币普通股	
中国工商银行-易方达价值成长混合型证券投资基金			23,950,146	人民币普通股	
珠海格力房产有限公司			22,968,291	人民币普通股	
中国人寿保险股份有限公司-分红-个人分红-005L-FH002 深			22,841,868	人民币普通股	
YALE UNIVERSITY			20,885,892	人民币普通股	
瑞士信贷（香港）有限公司			20,604,896	人民币普通股	
上述股东关联关系或一致行动的说明		珠海格力房产有限公司为珠海格力集团有限公司的孙公司。			

（四）公司控股股东简介

1、珠海格力集团有限公司（以下简称“格力集团”）为本公司之控股股东。

法定代表人：朱江洪

注册资本：人民币 80,000 万元

成立日期：1990 年 12 月 15 日

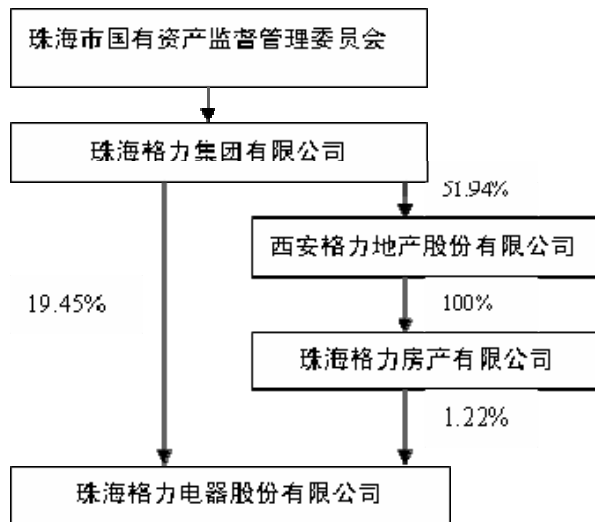
公司地址：珠海市石花西路 211 号

经营范围：投资与资产管理；企业管理服务、企业策划；其他商务服务（不含许可

经营项目)。

2、报告期内，控股股东信息发生变更：公司于 2009 年 4 月 18 日在《中国证券报》、《证券时报》、《上海证券报》及巨潮信息网 (<http://www.cninfo.com.cn>) 上刊登了《关于控股股东工商登记变更的公告》(公告编号：2009-11)，公司控股股东珠海格力集团公司更名为珠海格力集团有限公司(简称“格力集团”)，其股东为珠海市人民政府国有资产监督管理委员会，持有格力集团 100%的股权，为本公司的实际控制人。

3、实际控制人与公司之间的产权和控制关系：



(五) 其他主要股东简介

公司名称：河北京海担保投资有限公司(以下简称“河北京海”)

法定代表人：郭书战

注册资本：人民币壹亿元

注册日期：2006 年 8 月 18 日

公司地址：河北石家庄市桥西区西环南路副 12 号

经营范围：对基础建设、房地产业、能源产业、交通运输业、环保产业、农业、教育、旅游开发、高科技项目的投资；投资咨询，贷款申请咨询，中小企业贷款担保，企业信用担保，企业购并重组的组织实施及投资；企业管理咨询及营销策划服务；电子产品的研制开发和销售；自营和代理各类商品和技术的进出口业务(法律、行政法规禁止的项目除外；法律、行政法规限制的项目取得许可后方可经营)。

第五节 董事、监事、高级管理人员和员工情况

(一) 董事、监事、高级管理人员的情况

1、基本情况

姓名	职务	性别	年龄	任期起止日期	年初持股数	年末持股数	变动原因
朱江洪	董事长	男	64	2009.5-2012.5	7,298,851	14,338,277	实施分红
董明珠	副董事长、总裁	女	55	2009.5-2012.5	7,139,487	14,099,231	实施分红
鲁君四	董事	男	44	2009.5-2012.5	0	0	
王刚	董事	男	38	2009.5-2012.5	0	0	
郭书战	董事	男	53	2009.5-2012.5	0	0	
孙蒋涛	董事	男	50	2009.5-2012.5	0	0	
朱恒鹏	独立董事	男	40	2009.5-2012.5	0	0	
钱爱民	独立董事	女	39	2009.5-2012.5	0	0	
贺小勇	独立董事	男	37	2009.5-2012.5	0	0	
石小磊	监事会主席	男	59	2009.5-2012.5	24,446	27,501	实施分红
陈辉	监事	男	38	2009.5-2012.5	0	0	
刘浩	职工代表监事	男	43	2009.5-2012.5	0	52,500	任职前持有
黄辉	副总裁	男	46	2009.5-2012.5	1,350,000	2,565,000	实施分红
庄培	副总裁	男	45	2009.5-2012.5	1,274,489	2,151,734	实施分红
望靖东	副总裁、财务负责人、董事会秘书	男	39	2009.7-2012.5	127,950	431,925	实施分红
合计	-	-	-	-	17,215,223	33,666,168	-

现任董事、监事在股东单位任职情况：

姓名	任职单位	在股东单位的职务	任期
朱江洪	珠海格力集团有限公司	董事长、总裁、法定代表人、党委书记	2006年8月至今
董明珠	珠海格力集团有限公司	董事	2006年9月至今
鲁君四	珠海格力集团有限公司	董事	2004年1月至今
王刚	珠海格力集团有限公司	董事、副总裁	2006年9月至今
石小磊	珠海格力集团有限公司	董事	2003年3月至今
郭书战	河北京海担保投资有限公司	董事长	2006年8月至今
孙蒋涛	恒富(珠海)置业有限公司	董事长	1996年9月至今

2、现任董事、监事、高级管理人员最近 5 年的主要工作经历

(1) 董事

◇ 董事长朱江洪先生

2001 年 4 月至今，任本公司董事长。

2000 年 5 月 1 日，荣获“全国劳动模范”称号。2004 年 5 月，荣获“重庆市荣誉市民”称号。2004 年 12 月，荣获“全国用户满意杰出管理者”称号。2005 年 8 月，被评为“中国品牌国际市场十大杰出人物”。2006 年 5 月，荣获“2006 年度中国家用中央空调行业风云人物”称号。2007 年 1 月，荣获“首席品牌官”称号。2007 年 12 月，荣获“广东上市公司最受尊敬十大企业家”称号。2008 年 12 月，荣获“中国改革开放 30 年广东上市公司 10 大杰出人物”称号。

兼任珠海格力集团公司董事长、总裁、法定代表人、党委书记，格力电器（重庆）有限公司、格力电器（重庆）电子科技有限公司、珠海凯邦电机制造有限公司董事长，华南理工大学、西北大学客座教授，广东省家电商会副会长。

◇ 副董事长、总裁董明珠女士

2006 年 10 月至今，任本公司副董事长；2001 年 4 月至今，任本公司总裁。

1998 年，荣获“全国优秀女职工”、“广东省优秀女厂长”称号。1999 年，荣获全国五一劳动奖章。2002 年荣获全国三八红旗手、中华杰出创业女性、中国企业女性风云人物称号，曾两次荣获广东省三八红旗手、南粤优秀女企业家称号，先后荣获全球十大最具影响力的华商妇女、中国十大女性经济人物、家电十大新闻人物、南粤巾帼十杰、受 MBA 尊敬的十大创新企业家。2004 年，荣获中国十大营销人物、最具价值 10 位卓越商业领袖、影响中国家电未来发展趋势的十大创新人物、全球 50 名最具影响力的商界女强人。2005 年，荣获广东十大经济风云人物、中国上市公司最佳风尚女董事、珠海十大魅力人物。2006 年，荣获合肥十大经济人物、正在影响中国管理的 10 位女性、50 位最具领导力 CEO、推动中国企业品牌化进程的 50 位风云人物、中国十大卓越首席品牌官、最具控制力粉红领袖、2006CCTV 中国经济年度人物。2007 年，荣获全球最具影响力的 100 位女性、中国家电行业年度十大影响力人物、中国改革开放 30 年经济百人榜、中国十大诚信英才。2008 年，荣获时代先锋——第四届全国改革创新十大突出贡献奖、中国妇女时代人物、中国最具影响力的 25 位商界领袖、全球最具影响力的 50 位商界女强人、全国优秀创业女性、中国改革开放 30 年十大创新人物。2009 年，荣获省妇联授予的“广东首届自主创新十大女杰”和“三八红旗手标兵”；全国妇联及上海文广集团授予的“2008 年度非凡女人”；合肥市委颁发的“2008 年度”合肥市新引进优秀外来投资企业企业家”并连续四年荣获美国《财富》杂志评选的“全球 50 名最具影响力的商界女强人”。

兼任珠海格力集团公司董事、格力电器（合肥）有限公司董事长，珠海市女企业

家协会会长，连任第十届、十一届全国人大代表，民建中央常委，全国妇联第十届执委，中国家电协会副理事长，中国社会经济调查研究中心理事会理事，广东省妇联执委会委员，广东省女企业家协会副会长，珠海市女企业家协会会长，珠海市禁毒基金会荣誉副理事长，珠海市红十字会荣誉会长，合肥市(家电)产业发展顾问，珠海市人民政府对外友好协会第一届理事会理事等职务。被西北大学和中山大学管理学院、山东大学聘为兼职教授，被南京工业大学管理学院聘为“MBA 校外导师”，被中国科技大学管理学院聘为 MBA “课程教授”，北京师范大学珠海分校客座教授，中南财经政法大学兼职教授和 MBA 教育顾问委员会委员等。

◇ 董事鲁君四先生

现任珠海格力集团有限公司董事、西安格力地产股份有限公司董事长、总经理。中国土木学会总会常务理事，广东省房地产协会常务副会长。

◇ 董事王刚先生

2003 年 3 月至 2006 年 9 月，任珠海市国资委任副总经济师；2006 年 9 月至今，任珠海格力集团有限公司董事、副总裁。

兼任珠海格力港通投资发展有限公司董事长、总经理，珠海市格力物流有限公司董事长，珠海物流与采购商会会长。

◇ 董事郭书战先生

2006 年 8 月至今，任河北京海担保投资有限公司董事长。

兼任郑州市政协委员、河南诚信格力电器市场营销有限公司总经理。

◇ 董事孙蒋涛先生

1996 年 9 月至今，任恒富(珠海)置业有限公司董事长。

兼任珠海恒富阳光酒店有限公司、珠海津澳房地产有限公司与恒富阳光(集团)有限公司董事长。

◇ 独立董事朱恒鹏先生

1999 年 7 月至 2006 年 7 月，任中国社会科学院经济研究所副研究员(副教授)。2006 年 7 月至今，任中国社会科学院经济研究所研究员(教授)。2009 年 1 月至今，任中国社会科学院经济研究所微观经济研究室主任。

◇ 独立董事钱爱民女士

2000 年 7 月至今，对外经济贸易大学任教。现为国际商学院会计系副主任，会计学教授。

2006 年 6 月至今，兼任纳税服务网财税顾问。

◇ **独立董事贺小勇先生**

2006 年 3 月至今，任华东政法大学国际经济法教授，博士研究生导师。

2009 年 3 月至今，任华东政法大学图书馆副馆长（主持工作）。

(2) 监事

◇ **监事会主席石小磊先生**

2000 年 1 月至 2003 年 2 月，任珠海格力集团公司财务总经理；2003 年 3 月至今，任珠海格力集团公司董事。

◇ **监事陈辉先生**

2002 年 4 月至 2005 年 1 月，任珠海市联基控股有限公司人事监察部经理、董事会秘书、党委委员、纪委副书记；2005 年 1 至 2008 年 3 月，任珠海达盛股份有限公司董事长兼总经理、党支部书记；2008 年 3 月至今，任珠海市国资委专职董事、监事；2008 年 5 月兼任珠海格力集团公司监事；2008 年 12 月兼任珠海经济特区富华集团股份有限公司董事。

◇ **职工代表监事刘浩先生**

公司监察部员工。

(3) 高级管理人员

◇ **副总裁黄辉先生**

2000年8月至今，任本公司副总裁。

2005年12月，获得广东省企业管理现代化优秀成果省级二等奖；2006年12月，获得珠海科技创新奖、广东省专利发明金奖；2007年获得中国发明专利优秀奖。

兼任格力大金机电设备合资公司董事长，国家节能环保制冷设备工程技术研究中心主任，中国电器工业协会工业日用电器分会副理事长，中国质量管理协会轻工分会理事，广东制冷协会副理事长，中国机械工程学会理事。

◇ **副总裁庄培先生**

2002 年至 2003 年 4 月，任本公司总裁助理；2003 年 4 月至今，任本公司副总裁。

◇ **副总裁、财务负责人、董事会秘书望靖东先生**

2000 年至 2002 年，任审计署广州特派员办事处主任科员；2002 年 11 月至 2006 年 4 月，历任本公司财务部部长、采购部部长、审计部部长；2006 年 4 月至 2009 年 9

月，任本公司总裁助理；2008 年 1 月至今，任本公司财务负责人；2009 年 7 月至今，任本公司董事会秘书；2009 年 10 月至今，任本公司副总裁。

3、董事、监事、高级管理人员的年度报酬情况

(1) 董事、监事和高级管理人员报酬的决策程序、报酬确定依据。

公司董事会制定了《经营者年薪制试行办法》，年薪包括基本岗位年薪及激励年薪。董事会根据公司的经营业绩按《经营者年薪制试行办法》决定给经营者的报酬。董事、监事在公司任职的，按经营者领取报酬，没有在公司任其他职务的董事、监事不在公司领取报酬。

(2) 报告期内，董事、监事和高级管理人员从公司领取报酬的情况：

姓名	职务	从公司领取报酬总额
朱江洪	董事长	220 万元
董明珠	副董事长、总裁	210 万元
鲁君四	董事	不在本公司领取报酬， 在股东单位领取报酬。
王刚	董事	
郭书战	董事	
孙蒋涛	董事	
朱恒鹏	独立董事	5 万元(独立董事津贴)
钱爱民	独立董事	5 万元(独立董事津贴)
贺小勇	独立董事	5 万元(独立董事津贴)
石小磊	监事会主席	不在本公司领取报酬， 在股东单位领取报酬。
陈辉	监事	
刘浩	职工监事	10.6 万元
黄辉	副总裁	150 万元
庄培	副总裁	138 万元
望靖东	副总裁、财务负责人、董事会秘书	123 万元
合计		866.6 万元

4、在报告期内被选举或离任的董事、监事，以及聘任或解聘高级管理人员的情况

报告期内，李祖军先生因个人原因请辞独立董事，不再担任本公司独立董事职务。2009 年 5 月 18 日召开的 2008 年年度股东大会选举朱江洪先生、董明珠女士、鲁君四先生、王刚先生、郭书战先生、孙蒋涛先生、朱恒鹏先生、钱爱民女士、贺小勇

先生为本公司第八届董事会董事，其中朱恒鹏先生、钱爱民女士、贺小勇先生为独立董事。

报告期内，2009 年 5 月 18 日召开的 2008 年年度股东大会选举非职工监事石小磊先生、陈辉先生，与职工监事刘浩先生组成第八届监事会。

报告期内，2009 年 7 月 21 日召开八届二次董事会审议同意聘任望靖东先生为公司第八届董事会秘书。

报告期内，2009 年 10 月 12 日召开八届四次董事会审议同意聘任望靖东先生为公司副总裁。

（二）公司员工情况

截止 2009 年 12 月 31 日，公司在职员工 22,029 人。

专业构成：科研人员 2,830 人，营销人员 492 人，财务人员 65 人，行政管理 人员 529 人，生产及辅助人员 18,113 人。

教育程度：硕士以上 209 人，本科 1,928 人，大中专 7,723 人，高中、技校 及以下 12,169 人。

公司需承担费用的退休人员 86 人。

第六节 公司治理结构

（一）公司治理情况

报告期内，公司不断完善法人治理结构、建立现代企业制度、规范公司运作，公司法人治理结构已基本符合《上市公司治理准则》的要求。

报告期内，根据广东证监局[2009]99 号文《关于进一步深入开展上市公司治理专项活动有关事项的通知》的有关要求，公司开展系列自查整改活动。有关公司组织治理主要内容如下：

1、关于股东与股东大会：公司能够根据《股东大会规范意见》的要求及公司制定的《股东大会议事规则》，召集、召开股东大会。公司能够平等对待所有股东，特别是中小股东享有平等地位，确保所有股东能够充分行使自己的权利。本年度重新修订了《公司章程》中的现金分红制度条款，明确现金分红的责任与义务。

2、关于控股股东与上市公司的关系：控股股东行为规范，没有超越股东大会直接

或间接干预公司的决策和经营活动；公司与控股股东在人员、资产、财务、机构和业务方面做到“五独立”，公司董事会、监事会和内部机构能够独立运作。

3、关于董事与董事会：公司严格按照《公司章程》规定的董事选聘程序选举董事；公司董事会的人数和人员构成符合法律、法规的要求；公司各位董事能够依据《董事会议事规则》等制度，以认真负责的态度出席董事会和股东大会；能够积极参加有关培训，熟悉有关法律法规，了解作为董事的权利、义务和责任。公司董事会设立审计、提名、薪酬与考核委员会，并相应制订《审计委员会会议事规则》、《提名委员会会议事规则》、《薪酬与考核委员会会议事规则》。本年度制定了《内部审计制度》。

4、关于监事和监事会：公司监事会严格执行《公司法》、《公司章程》的有关规定，监事会的人数和人员构成符合法律、法规的要求；公司监事能够依据《监事会议事规则》等制度，认真履行自己的职责，能够本着对股东负责的精神，对公司财务以及公司董事、总裁和其他高级管理人员履行职责的合法合规性进行监督。

5、关于绩效评价与激励约束机制：公司已初步建立了董事、监事和总裁人员的绩效评价标准和激励约束机制。总裁人员的聘任符合法律法规的规定。

6、关于相关利益者：公司能够充分尊重和维护股东、员工、社会等各方面利益相关者的合法权益，共同推动公司持续、健康地发展。

7、关于信息披露与透明度：公司指定董事会秘书负责信息披露工作、接待投资者来访和咨询、负责投资者关系管理工作。公司能够严格按照法律、法规和公司章程的规定，真实、准确、完整、及时地披露有关信息，并确保所有股东有平等的机会获得信息；公司能够按照有关规定，及时披露大股东或公司实际控制人的详细资料和股份的变化情况。本年度制定了《内幕信息知情人报备制度》。

（二）独立董事履行职责的情况

报告期内，公司独立董事能够以公司和股东的最大利益为行为准则，按照公司章程有关规定，忠实履行自己的职责，出席董事会会议，认真审议各项议题，在关联交易、技术改造、对外投资、公司经营管理、高级管理人员聘任、信息披露、投资者关系管理等方面均提出很多好的建议和意见，对公司董事会正确决策、提高管理水平、规范运作等起到了积极的作用，使公司得到健康快速发展，同时也切实维护了中小股东的利益。

1、独立董事出席董事会的情况

独立董事姓名	本年应参加董事会次数	亲自出席(次)	委托出席(次)	缺席(次)	备注
李祖军	4	4	0	0	

朱恒鹏	9	9	0	0	
钱爱民	9	9	0	0	
贺小勇	5	5	0	0	

2、独立董事对公司有关事项提出异议的情况

报告期内，公司独立董事对公司本年度董事会各项议案及其他事项没有提出异议。

（三）公司与控股股东五分开情况

本公司法人治理结构健全，与控股股东在业务、人员、资产、机构、财务等方面做到分开，公司具有独立完整的业务及自主经营能力。

1、本公司已建立健全包括产、供、销在内的一整套完整独立的业务经营体系，与控股股东及其下属子公司之间完全分开，不存在同业竞争。公司独立开展业务，自主经营。

2、在资产方面，公司拥有独立的生产系统、辅助生产系统和配套设备，拥有自身生产经营使用的土地使用权、工业产权、非专利技术资产，拥有独立的采购和销售系统。本公司实际控制人无违规占用本公司资金、资产及其他资源的情况。

3、本公司在劳动、人事及工资管理方面独立。本公司的总裁、副总裁、财务负责人、董事会秘书等高级管理人员均在本公司工作并领取薪酬。本公司现任董事、监事，均系按《公司章程》规定的程序，合法选举产生。本公司总裁由董事会聘任，副总裁及财务负责人由总裁提名，董事会聘任。不存在股东干预本公司董事会和股东大会已经作出的人事任免决定的情况。

4、本公司设立了独立于控股股东的组织管理机构，生产经营和办公机构与控股股东完全分开，不存在混合经营、合署办公的情形。未发生控股股东及其他任何单位或个人干预本公司机构设置的情况；控股股东及其职能部门与本公司及其职能部门之间不存在上下级关系，控股股东未以任何形式干预本公司的生产经营活动。

5、本公司设有完全独立的财务部门，独立的会计人员，独立的会计核算体系和财务管理制度，独立的银行帐户，未与控股股东共用银行帐户，公司独立依法纳税。本公司各项财务决策均系独立做出，股东通过股东大会行使权利，不存在大股东干预本公司资金使用的情况。

（四）内部控制制度的建立与健全情况

本公司依据《公司法》、《证券法》、《上市公司治理准则》、《上市公司内部控制指引》等法规性文件的要求，不断完善公司法人治理结构，规范公司与控股股东之

间的关系，加强管控公司的日常关联交易，修订完善了《公司章程》及《内部控制制度》、《关联交易管理制度》、《信息披露管理制度》等在内的详细内控制度文件，提高公司的治理和规范运作水平，基本保障了上市公司内部控制管理的有效执行，为公司的长远发展奠定了坚实的基础。（详细内容请参见公司 2010 年 4 月 27 日披露的《内部控制自我评估报告》）

（五）公司对高级管理人员的考评及激励机制、奖励制度的建立与实施

报告期内，公司董事会按年度对高级管理人员的业绩和履职情况进行考评，实行以德、能、勤、绩四个方面的工作成果为内容的分配考核制度。公司坚持合理、公平、公正的原则，注重物质激励与精神激励相结合。公司高级管理人员的报酬由两部分组成：基本岗位年薪及激励年薪。基本岗位年薪，按劳动部门有关文件执行；激励年薪部分，根据个人岗位职责和分管工作实行考核分配。在物质激励方面，公司注意合理控制奖励档次，适当拉开奖励差距，同时注重奖励的时机和频率。在精神激励方面，公司注意把公司目标与高管的奉献精神、社会责任感、事业成就感相结合。

第七节 股东大会情况简介

报告期内，公司召开了一次股东大会，有关情况如下：

2009 年 5 月 18 日，公司召开了 2008 年年度股东大会，此次股东大会决议已刊登在 2009 年 5 月 19 日公司选定信息披露的报纸与指定信息披露的网站上。

第八节 董事会报告

（一）报告期内公司经营情况的回顾

1、公司总体经营情况

2009 年公司面对困难与挑战，继续坚持自主创新的经营理念，通过技术、管理、营销、服务等全方面的不断创新，持续提高自身的核心竞争能力。特别是通过加大技术研发的投入，掌握更多的空调核心技术，快速推进了全系列变频空调及高能效节能空调，加快空调产业升级；深化产业纵向发展，加大配套能力，进一步降低产品制造

成本，推进压缩机、模具等的配套能力；快速响应国家关于“家电下乡”、“以旧换新”、“节能惠民”等有利政策，提高营销及服务水平，降低由于经济波动给公司业绩带来的负面影响。报告期内，公司主动调整产品结构及生产计划，获取了更多的市场份额及良好的经营业绩。

报告期内，公司对技术的创新的重视和投入，加上多年来深厚的技术积淀，使公司自主创新中取得累累硕果：

2009 年 3 月，公司发明的“低温空调热泵系统及使用该系统降低温度调节波动的方法”（简称“超低温空调制热”技术）获得广东省专利金奖，成为唯一连续两届摘获广东省专利金奖的家电企业，“超低温空调制热”技术保证空调器在-25℃的环境中仍然能强劲制热，成功解决了空调器在超低温环境中无法正常制热的世界性难题，具有突破性的重大意义。目前，公司已经有多款空调产品使用了该项专利技术，均具有较强的市场竞争能力。

报告期内，在广东省首批自主创新产品认定的 5 个领域的 130 项产品中，公司数码多联空调机组、风管机、家用分体式房间空调器三大类产品获得认定，成为新能源与高效节能领域空调类产品入选最多的企业。

报告期内，公司自主研发的热回收数码多联空调机组、G-Matrik 直流变频技术双双入选国家火炬计划项目，“王者之尊”高端柜式空调也入选国家重点新产品计划项目，同时公司 GMV 多联空调机组成功入选国家自主创新产品目录并被授予“国家自主创新产品”证书。公司 R290 制冷工质空调研发项目顺利通过国家验收，更为我国制冷产业开辟了一条新的出路，冲破了发达国家对新一代制冷剂的技术垄断。

报告期内，中国制冷业第一个，也是唯一一个国家级工程技术研究中心——“国家节能环保制冷设备工程技术研究中心”正式落户公司。该工程中心独立研制出的格力出水温度 16-18℃离心式冷水机组（该项目来源于“十一五”国家科技支撑计划，课题名称为“出水温度 16-18℃高效离心式冷水机组”）已于 2009 年 10 月 24 日顺利通过专家团审核，被鉴定为国际领先水平，最高能效比达到 9.18，被誉为迄今为止最节能的大型中央空调。

报告期内推出的新品月亮女神 G-Matrik 直流变频空调、“王者独尊”节能柜机分别采用行业领先且有自主知识产权的变频技术、EVI 超低温制热技术，“王者独尊”配备了空气净化清新舱、五种环境模式、可选换气装置。公司系列新产品的推出受到市场的认可、消费者的追捧，也给企业带来良好的效益。

在管理创新方面，公司精耕细作，深入管理，解剖实质，突出抓管理中关键问题的细节工作，从根源上解决问题，使公司管理上一台阶，实现管理走在前面；加大增效力度，全方位提升效率；完善以预防为主的质量管理模式，不断提高产品质量。继 2006 年 11 月，格力牌窗式空调器被列入国家出口免验名录后；2009 年 5 月，格力牌

分体挂壁式空调器也被列入了国家出口免验名录，在目前中国空调行业中，公司是第一家也是唯一一家获得自主品牌窗式、分体挂壁式空调器“出口免验”资格的企业。而由于优秀的质量管理水平，报告期内公司获得广东省政府设立的最高质量奖——首届省政府质量奖。

公司在营销、服务方面亦不断创新：继续加大专卖店建设步伐，完善专卖店建设布局，借助“节能惠民工程”在中心城市建设格力标志性的形象旗舰店；在家电下乡政策下，进一步加快对三、四级市场的开发、建设和培育。

报告期内，互联网消费调研中心 ZDC 公布的 2009 年度中国空调市场品牌（15 个品牌）研究报告显示，公司凭借其对品质的追求和对节能环保的重视，以高达 46.8% 的品牌关注度牢牢占据 2009 年关注度排行榜首（第二名为 21.5%）

由于不断创新，结出硕果累累，公司 2009 年获得“国家创新型企业”称号。

2009 年，在金融危机的影响下，我国空调行业出口下滑严重，行业内的企业间竞争更加激烈，行业整合继续深化，市场集中度也进一步得到提高。2009 年，公司由于在技术、质量、营销网络等方面的优势和创新，依靠全体员工的共同努力取得了可喜的成绩，公司实现营业总收入 426 亿元，较去年 422 亿元增长了 1.04%，实现归属于母公司所有者的净利润 29.13 亿元，较去年 19.66 亿元增长了 48.15%。公司继续保持快速、健康的良好发展态势，行业龙头地位更加稳固。

2、公司主营业务及其经营状况

公司主营业务范围：生产销售空调器、自营空调器出口业务及其相关零配件的进出口业务。

公司主营业务收入由内销和出口两部分组成，组成结构如下：

分类	销售收入(亿元)	占销售总收入比例%	销售收入比上年增减%
国内市场	332.34	85.06	12.16
国外市场	58.35	14.94	-38.34

按行业划分的主营业务收入及利润构成情况

经营指标	主营业务收入(万元)	所占比例%	主营业务利润(万元)	所占比例%
空调及配件	3,832,940.81	98.11	952,930.75	99.06
小家电	53,487.99	1.37	7,511.16	0.78
漆包线	17,000.87	0.44	1,076.59	0.11
电 容	3,345.94	0.09	393.69	0.04
压缩机	111.55	0.00	15.66	0.00

合计	3,906,887.16	100.00	961,927.87	100.00
----	--------------	--------	------------	--------

主要业务及产品的情况介绍

产品	主营业务收入 (万元)	主营业务成本 (万元)	毛利率%	毛利率较上年增减
空调及配件	3,832,940.81	2,880,010.05	24.86	增加 4.43 个百分点

3、主要供应商、客户情况

公司本年度向前五名供应商合计的采购金额达 41.29 亿元，占年度采购总额的 13.96%；公司本年度向前五名经销商合计的销售额达 122.39 亿元，占年度销售总额的 28.70%。

4、报告期内公司资产结构及变化情况分析

项目	期末数 (百万元)	占总资产 比例	期初数 (百万元)	占总资产 比例	同比增 减
应收票据	10,836.55	21.03 %	13,277.43	43.44%	18.38%
短期借款	961.63	1.87%	8.40	0.027%	11346%
应收账款	914.53	1.77%	565.50	1.85%	61.72%
存货	5,823.64	11.3%	4,789.88	15.67%	21.58%
发放贷款及垫款	1,666.10	3.32%	1,450.20	4.74%	14.89%
投资性房地产	114.13	0.22%	80.03	0.26%	42.61%
递延所得税资产	1,046.09	2.03%	724.75	2.37%	44.34%
总资产	51,530.25	100.00%	30,564.72	100.00%	68.59%

报告期内，公司资产结构中以上项目发生了较大的变化，其中短期借款大幅增长主要是进口押汇增加所致；应收账款较上年同期增长了 61.72%，主要来自出口业务；投资性房地产较期初增加 42.61%，主要是公司对外物业出租所致；递延所得税资产较期初增加 44.34%，主要是暂时性差异纳税调整所致。

5、报告期内公司费用变动分析

项目	报告期(百万元)	上年同期(百万元)	同比增减%
营业费用	5,797.86	4,402.62	31.69%
管理费用	1,566.60	1,271.36	23.22%
财务费用	-97.02	85.00	-214.14%
所得税费用	448.61	414.41	8.26%

本报告期，营业费用比上期增加 31.69%，主要是公司内销收入增长对应的销售费用的增加；财务费用较上年大幅降低，主要原因是公司利息收入增加和巴币大幅升值。

6、报告期内现金流量表构成分析

项目	报告期(百万元)	上年同期(百万元)	同比增减%
经营活动产生的现金流量净额	9,449.60	368.54	2464.06%
投资活动产生的现金流量净额	-3,092.96	-942.34	228.22%
筹资活动产生的现金流量净额	-80.61	-296.27	-72.79%

报告期内，经营活动产生的现金流量净额比上期大幅增加，主要是公司 2009 年票据贴现所致。

投资活动产生的现金流量净额比上期增加 228.22%，主要是公司三个月以上定期存款增加所致。

7、主要控股公司的经营情况及业绩

(1) 格力电器（重庆）有限公司			
注册资本	人民币 23,000 万元	法定代表人	朱江洪
企业类型	内资有限责任公司	注册地	重庆市
成立日期	2001-7-19	公司持股比例	97%
经营范围	制造、销售家用空气调节器、电风扇、清洁卫生器具、音响设备、扩音系统配套设备、模具、塑料制品。		
经营情况	报告期内，营业收入 5,272.73 百万元，净利润 266.57 百万元。		
(2) 格力电器（巴西）有限公司			
注册资本	巴币 4,000 万元	法定代表人	岳海平
企业类型	境外有限责任公司	注册地	巴西
成立日期	1999-11-18	公司持股比例	100%
经营范围	空调器的生产和销售。		
经营情况	报告期内，营业收入 572.48 百万元，净利润 46.85 百万元。		
(3) 珠海凌达压缩机有限公司			
注册资本	人民币 9,303 万元	法定代表人	刘建勋
企业类型	法人独资有限责任公司	注册地	珠海
成立日期	1985-5-10	公司持股比例	100%
经营范围	生产和销售电冰箱压缩机、空调压缩机、除湿机压缩机、真空泵、小型空调机、金属冲压件、压缩机来料加工，批发规定的内销产品、设立制冷产品维修服务中心。		
经营情况	报告期内，营业收入 1,129.22 百万元，净利润 112.24 百万元。		
(4) 珠海格力电工有限公司			

注册资本	人民币 9,931.56 万元	法定代表人	张健
企业类型	内资有限责任公司	注册地	珠海
成立日期	1992-7-13	公司持股比例	100%
经营范围	生产经营电工、机电、电子行业所需的初级和中级产品。		
经营情况	报告期内，营业收入 507.78 百万元，净利润 16.49 百万元。		
(5) 珠海格力新元电子有限公司			
注册资本	人民币 2,618 万元	法定代表人	谢东波
企业类型	内资有限责任公司	注册地	珠海
成立日期	1988-4-25	公司持股比例	100%
经营范围	按珠海市外经委批复开展进出口业务（具体商品按珠外经字<1996>154 号文执行）。 铝电解电容及电子元件、电子器件制造，电子产品及通信设备制造；批发；五金、仪器仪表；电子工业技术咨询。		
经营情况	报告期内，营业收入 182.97 百万元，净利润 9.38 百万元。		
(6) 珠海凯邦电机制造有限公司			
注册资本	人民币 8,200 万	法定代表人	朱江洪
企业类型	内资有限责任公司	注册地	珠海
成立日期	2003-4-18	公司持股比例	100%
经营范围	电气机械的开发、生产、销售。		
经营情况	报告期内，营业收入 831.75 百万元，净利润 36.41 百万元。		
(7) 上海格力空调销售有限公司			
注册资本	人民币 200 万	法定代表人	李伟
企业类型	内资有限责任公司	注册地	上海
成立日期	2001-10-08	公司持股比例	90%
经营范围	格力电器系列产品销售、安装、维修		
经营情况	报告期内，营业收入 861.67 百万元，净利润 2.71 百万元。		
(8) 格力电器（重庆）电子科技有限公司			
注册资本	人民币 1,000 万	法定代表人	朱江洪
企业类型	内资有限责任公司	注册地	重庆
成立日期	2005-10-21	公司持股比例	97%
经营范围	制造、销售家用空气调节器、控制器，电风扇，清洁卫生器具，模具，塑料制品； 房屋租赁；货物进出口、技术进出口		
经营情况	报告期内，营业收入 51.13 百万元，净利润 14.89 百万元。		
(9) 珠海格力集团财务有限责任公司			
注册资本	人民币 150,000 万	法定代表人	董明珠
企业类型	内资有限责任公司	注册地	珠海
成立日期	1995-5-29	公司持股比例	88.31%

经营范围	对成员单位办理财务和融资顾问、信用鉴证及相关的咨询、代理业务；协助成员单位实现交易款项的收付；经批准的保险代理业务；对成员单位提供担保；办理成员单位之间的委托贷款及委托投资；对成员单位办理票据承兑与贴现；办理成员单位之间的内部转账结算及相应的结算、清算方案设计；吸收成员单位的存款；对成员单位办理贷款及融资租赁；从事同业拆借。		
经营情况	报告期内，营业收入 192.34 百万元，净利润 53.76 百万元。		
(10) 香港格力电器销售有限公司			
注册资本	港币 10 万	法定代表人	李伟
企业类型	境外有限责任公司	注册地	香港九龙
成立日期	2005-6-21	公司持股比例	100%
经营范围	进出口贸易		
经营情况	报告期内，营业收入 720.07 百万元，净利润 78.58 百万元。		
(11) 格力电器(合肥)有限公司			
注册资本	150,000 万元	法定代表人	董明珠
企业类型	内资有限责任公司	注册地	合肥市高新区
成立日期	2006-12-19	公司持股比例	100%
经营范围	家用、商用空调器、压缩机、小家电及其配套产品的生产、销售；相关货物、技术进出口（国家限定的除外）		
经营情况	报告期内，营业收入 7,149.97 百万元，净利润 477.65 百万元。		
(12) 深圳格力空调销售有限公司			
注册资本	500 万元	法定代表人	何滔
企业类型	有限责任公司	注册地	深圳
成立日期	2008-7-31	公司持股比例	90%
经营范围	空调、小家电的销售、安装、维修		
经营情况	报告期内，营业收入 752.67 百万元，净利润 4.45 百万元。		
(13) 珠海格力电器销售有限公司			
注册资本	500 万元	法定代表人	望靖东
企业类型	法人独资有限责任公司	注册地	珠海
成立日期	2008-9-17	公司持股比例	100%
经营范围	家用电器的批发、零售、安装和维修		
经营情况	报告期内，营业收入 995.19 百万元，净利润 6.37 百万元。		
(13) 珠海格力大金精密模具有限公司			
注册资本	5796 万美元	法定代表人	黄辉
企业类型	中外合资企业	注册地	珠海
成立日期	2009-3-10	公司持股比例	51%
经营范围	模具以及成型品的开发、生产、销售		

经营情况	报告期内，营业收入 0 百万元，亏损 1.31 百万元。		
(14) 珠海格力大金机电设备有限公司			
注册资本	8129 万美元	法定代表人	黄辉
企业类型	中外合资企业	注册地	珠海
成立日期	2009-3-10	公司持股比例	51%
经营范围	压缩机及其配件、以及控制器的开发、生产、销售		
经营情况	报告期内，营业收入 0 百万元，亏损 2.01 百万元。		
(15) 珠海格力节能环保制冷技术研究中心有限公司			
注册资本	5000 万元	法定代表人	黄辉
企业类型	法人独资有限责任公司	注册地	珠海
成立日期	2009-12-28	公司持股比例	100%
经营范围	节能、环保家用电器技术研究开发与技术		
经营情况	报告期内，营业收入 0 百万元，亏损 0.02 百万元。		
(16) 格力电器（中山）小家电制造有限公司			
注册资本	3000 万元	法定代表人	董明珠
企业类型	法人独资有限责任公司	注册地	中山
成立日期	2009-4-3	公司持股比例	100%
经营范围	节能、环保家用电器技术研究开发与技术		
经营情况	报告期内，营业收入 326.15 百万元，净利润 14.56 百万元。		

（二）公司未来发展的展望

展望 2010 年，公司经营将面临复杂多变的经济形势，经过国内经济企稳回升，但受国际金融危机的影响，仍然存在不稳定因素，尤其是出口形势依旧十分严峻。

但公司认为即便形势复杂，由于国家城镇化进程加快推进，同时政府出台的系列政策提振内需将继续发挥更大拉动作用，如“家电下乡”、家电“以旧换新”、“节能惠民工程”，随着政策的实施力度加大，空调将是继洗衣机、冰箱和彩电之后的新的最大需求产品；尤其是去年年底至 2010 年年初国家陆续出台有利于家电行业发展的系列政策，如 2009 年 12 月财政部、商务部、工业和信息化部印发《关于进一步加大家电下乡政策实施力度的通知》，大幅提高家电下乡产品最高限价，并在在现有九类产品之外，各省（区、市）可根据本地农民需求选择一个新增品种纳入家电下乡政策实施范围；同时自 2010 年 1 月 1 日起，将国有农场、林场职工纳入家电下乡政策实施范围。又比如，2009 年 12 月工业和信息化部发布《关于加快我国家用电器行业转型升级的指导意见》中提出，按照《轻工业调整和振兴规划》中对家电行业的整体要求，加快实施技术改造，增强自主创新能力，优化产业结构，推进自主品牌建设，提高国际竞争力，推动家电行业的转型升级。其中，空调器重点发展环保型、舒适型的变频

产品及高能效等级的定频产品。而 2009 年 12 月 25 日，工业和信息化部、科学技术部、财政部、国务院国有资产监督管理委员会等四部门印发《重大技术装备自主创新指导目录》的通知，将板管蒸发式冷凝空调设备 I 使用全绿色工质 R134a 和 R407C 环保机组等列入自主创新目录。列入本《目录》的产品，可优先列入政府有关科技及产品开发计划，优先给予产业化融资支持，享受国家关于鼓励使用首台（套）政策；产品开发成功后，经认定为国家自主创新产品的，优先纳入《政府采购自主创新产品目录》，享受政府采购政策支持。

以上述及的“家电以旧换新”“节能惠民工程”“加大家电下乡力度”等政策对空调需求将会有很大的提升；同时国家加快推进城镇化，对房地产的调控，抑制投资、投机性购房，稳定房价，将有利激发房产刚性需求及其得到有效满足，也将实实在在拉动空调的需求。

同时国家有关部委对家电行业的自主创新、自主品牌、转型升级、重点发展方向所提出指导意见，与公司发展战略不谋而合，多年来公司坚持自主创新掌握核心科技，以自主品牌推动公司全球化进程；同时国家将空调能效标准的提高将有利推动行业的技术进步和行业产业升级，也为高能效空调和变频空调的推广创造有利条件，更有利于行业龙头企业的优势发挥。

目前公司已经掌握了变频空调全部核心技术，变频空调产能储备已经完成，变频空调和高能效空调成为公司家用空调未来的增长的重点。同时，中央空调和海外销售也是公司今年的工作重点之一。

综上所述，2010 年公司的重点工作主要如下：

1、继续加大科技研发的投入力度，掌握更多核心科技

公司发展的经验证明，掌握核心技术是企业持续稳定发展的根本保障。面对金融危机，2009 年我公司不但没有减少研发的投入，而且逆势加大投入，加快空调产业升级，进一步通过提升高科技产品的比例来提升公司的盈利水平。这确保公司战胜困难，更为公司未来发展的打下坚实基础。

2010 年公司将在已有有利条件下继续加大投入，狠抓科技创新不放松，加强设计开发的科学性、合理性和可靠性；加大技术创新和新产品开发力度，延长产品线，开发具有自主知识产权的核心技术和产品，重点开展具有市场竞争力、具有格力核心技术及特点的产品，力争有重大突破，做到人无我有，人有我优。

2、加大品牌营销力度，进一步提升全球市场份额

公司经历“好空调，格力造”“买品质，选格力”“精品空调，格力创造”系列品牌营销后，品牌知名度、美誉度不断提高，“好空调，格力造”家喻户晓。

基于国际战略部署所需，2010 年公司启动品牌形象代言人营销战略：聘请国际巨星成龙作为格力品牌形象代言人，通过其健康积极的形象和国际影响力，搭建起格力品牌和消费者更通畅的沟通桥梁，让全球消费者更深入地了解格力品牌价值和创新能力，了解“中国创造”，让格力以精品品质代表“中国创造”走向国际。

同时通过如下策略进一步提升全球市场份额：

(1) 深耕细作，继续做好自主销售网络的建设

继续加大专卖店建设步伐，完善专卖店建设布局，继续将自有销售渠道下沉，除在中心城市建设格力标志性的形象旗舰店外，进一步加快对三、四级市场的开发、建设和培育，为家电下乡做好销售渠道建设。

(2) 以市场为导向，创新产品价格机制

在深入理解、贯彻国家相关家电支持政策的前提下，以市场为导向，维护好消费者、经销商和公司三者的切实利益，创新产品价格机制以进一步提升市场份额。

(3) 加大家用空调产品的销售力度

凭藉公司研发实力、掌握自主知识产权空调核心技术、规模优势，随着经济的企稳复苏，消费能力的提高，公司将全方位推进家用空调的销售，2010 年将是公司变频空调、高能效空调迅猛增长的一年。

(4) 继续保持已有家电下乡的优势地位，服务好广大农村市场

国家家电下乡力度在加大，家电下乡产品限价提高、可选产品种类增加、林场等纳入家电下乡政策范围，公司将抓住机遇，继续抓紧落实“家电下乡”的各项工作，为广大农村消费者提供更多适合农村市场的高技术、高质量的产品。

3、继续加大中央空调的投入力度

由于中央（商用）空调以及工业制冷领域，国内企业起步较晚，被消费者认可度较少数国外品牌低。随着国内空调企业快速发展，对于国情、国内市场和消费特点的把握，对中央空调核心技术的掌握，中央（商用）空调市场国内空调企业越来越具有更多的话语权。

公司对技术，尤其是中央空调核心技术的重视和大力度投入，使得公司在中央空调核心技术上，几乎每年都有填补国内、国际空白的技术突破：

2002 年，公司仅用两年时间自主研发的 GMV 数码多联中央空调系列以及超级变频多联式空调系列，填补了国内技术空白，标志着格力中央空调拥有了自己的核心技术并开始向高端市场迈进；

2005 年，格力研制出离心式大型中央空调、世界上第一台热回收式多联机组以

及世界第一台数码多联低温热泵机组，标志着格力中央空调技术已经达到国际领先水平。

2006 年 10 月，格力磁悬浮直流变频离心机研发成功。该机组采用多项世界领先技术，如无油磁悬浮压缩机、直流高变频驱动等，具有节能、可靠、环保等多方面优势，其各类技术指标处于世界领先水平。

2007 年，格力热回收数码多联空调机组研发成功，它是世界上第一台热回收数码多联空调机组，并列入 2007 年度国家级火炬计划项目。

2008 年 2 月，格力电器智能化霜专利技术获得了第十届中国专利奖优秀奖，该项技术已广泛应用于格力多联机、风冷模块等各类中央空调机组。同年，格力自行研制的二氧化碳传感器装置，可以实现对空气质量有效的监控。

2009 年格力电器自主研发生产的新型离心式冷水机组（该项目来源于“十一五”国家科技支撑计划——“出水温度 16-18℃ 高效离心式冷水机组”），采用温、湿度独立控制的中央空调系统，公司拥有 100% 的自主知识产权，最高 COP（能效比）达到 9.18，在相同工况条件下，比现有离心式冷水机组节能 30%，是迄今为止最节能的大型中央空调。该机组不但能有效解决当前我国大型公共建筑能耗居高不下的难题，而且大大提高了我国大型中央空调技术水平，使我国自主研发的大型中央空调在节能技术上一举达到了国际领先水平。

作为公司 2010 年的战略发展重点，公司在中央（商用）空调、工业制冷领域将继续加大投入，对其实行独立核算，将在中央（商用）空调、工业制冷领域做强做大，使之成为公司未来利润增长的重要来源之一。

4、大力开拓海外市场，加大自有品牌出口的力度

从产品、渠道、售后服务等方面系统地加强自主品牌建设，借助公司实施形象代言人品牌营销战略的契机，采取全球同步宣传推广，增大产品和品牌推广的群体效应；加快自主品牌代理商在海外各区域市场的布局，充分利用海外生产基地的有利条件，针对区域市场特点采取有针对性的差异化销售策略，创新出口产品销售模式，加快销售网络布局和渠道建设。

中央（商用）空调是公司重点发展、利润增长的重要来源之一，海外市场需做出应有贡献；因此必须加大中央（商用）空调海外拓展力度，鉴于商用空调销售的技术要求较高，目前重点是加强轻型商用空调的海外销售，理顺商用产品市场开拓方法，培养有实力的商用空调产品的代理商，完善自主品牌商用空调销售网络。

5、继续深化与日本大金的合作

2010 年是公司与日本大金合作进入实际产出元年，除了压缩机、电机、模具等

有形产品外，技术上联合开发将从零部件开发、产品设计、空调整机技术到生产工艺等全面深入展开，通过双方融合先进的生产工艺、技术和严格的质量管理体系，制造具有国际竞争力的产品，利用先进的节能技术，大幅度降低空调能耗，减缓地球温室化效应，为保护地球环境作出积极的贡献。同时联合采购也将尽显规模优势，降低原材料的价格波动风险，形成协同竞争的整合模式，有利于优势互补，共同推进空调事业，为全球消费者提供更环保、节能的专业产品。

6、“向管理要效益”，全面开展精细化管理

加强人才队伍的培养，以工作作风建设为主线，加强干部队伍的危机感教育；大力推进精益生产模式，适应市场小订单、小批量、多品种需求，建立快速反应机制；加强重点材料、重点零件的供方战略合作伙伴关系的建设；进一步降低管理成本，完善成本预防控制体系；加强信息化建设，提升管理效率，做好提升管理水平工作。

（三）公司投资情况

非募集资金投资项目的情况：

2009年2月17日，公司七届二十次董事会在公司办公楼六楼会议室召开，会议审议并一致通过了《关于与日本大金工业株式会社合资设立珠海格力大金精密模具有限公司的议案》与《关于与日本大金工业株式会社合资设立珠海格力大金机电设备有限公司的议案》。

公司与日本大金工业株式会社共同出资设立珠海格力大金机电设备有限公司，公司2009年投资28,312万元，拥有51%股权，该公司2009年净亏损200.70万元。

公司与日本大金工业株式会社共同出资设立珠海格力大金精密模具有限公司，公司2009年出资20,191万元，拥有51%股权，该公司2009年净亏损130.74万元。

（四）公司董事会日常工作情况

1、报告期内，董事会的会议情况及决议内容

报告期内，公司董事会共召开了九次会议：

（1）、七届十九次董事会于2009年1月13日举行，此次董事会审议通过了《2007年度股权激励实施方案》，相关内容已刊登在2009年1月16日公司选定信息披露的报纸与指定信息披露的网站上。

（2）、七届二十次董事会于2009年2月17日举行，此次董事会审议通过了《关于与日本大金工业株式会社合资设立珠海格力大金精密模具有限公司的议案》《关于与日本大金工业株式会社合资设立珠海格力大金机电设备有限公司的议案》。

金工业株式会社合资设立珠海格力大金机电设备有限公司的议案》，相关内容已刊登在 2009 年 2 月 19 日公司选定信息披露的报纸与指定信息披露的网站上。

(3)、七届二十一次董事会于 2009 年 4 月 18 日举行，此次董事会审议通过了《2008 年总裁业务工作报告》《2008 年董事会工作报告》《2008 年度提取资产减值准备的议案》《2008 年财务报告》《2008 年度利润分配和公积金转增股本预案》《2008 年年度报告》及其《摘要》《续聘中审会计师事务所有限公司为公司 2009 年审计机构》《关于修改公司章程中现金分红条款的议案》《审计委员会 2008 年履职情况报告》《2008 年度社会责任报告》《内部控制自我评估报告》、《关于募集资金年度使用情况的专项报告》《珠海格力集团财务有限责任公司与珠海格力集团公司合作协议》《内部审计制度》《公司董事会换届选举的议案》《关于召开 2008 年度股东大会的议案》，相关内容已刊登在 2009 年 4 月 19 日公司选定信息披露的报纸与指定信息披露的网站上。

(4)、七届二十二次董事会于 2009 年 4 月 29 日举行，此次董事会审议通过了《2009 年第一季度报告》《内幕信息知情人报备制度》《董事、监事和高级管理人员所持公司股份及其变动管理规则》（修订）《关于因所得税税率变化调整 2008 年度财务报告的议案》，相关内容已刊登在 2009 年 4 月 30 日公司选定信息披露的报纸与指定信息披露的网站上。

(5)、八届一次董事会于 2009 年 5 月 18 日举行，此次董事会审议通过了《关于选举董事长、副董事长的议案》《关于重新调整董事会专业委员会组成人员及主任委员的议案》《关于聘任公司经营管理人员的议案》，相关内容已刊登在 2009 年 5 月 19 日公司选定信息披露的报纸与指定信息披露的网站上。

(6)、八届二次董事会于 2009 年 7 月 21 日举行，此次董事会审议通过了《关于聘任望靖东先生为公司董事会秘书的议案》，相关内容已刊登在 2009 年 7 月 22 日公司选定信息披露的报纸与指定信息披露的网站上。

(7)、八届三次董事会于 2009 年 8 月 25 日举行，此次董事会审议通过了《公司章程修正案》，相关内容已刊登在 2009 年 8 月 26 日公司选定信息披露的报纸与指定信息披露的网站上。

(8)、八届四次董事会于 2009 年 10 月 12 日举行，此次董事会审议通过了《关于聘任望靖东先生为公司副总裁的议案》，相关内容已刊登在 2009 年 10 月 13 日公司选定信息披露的报纸与指定信息披露的网站上。

(9)、八届五次董事会于 2009 年 10 月 29 日举行，此次董事会审议通过了《2009 年第三季度报告》《格力电器董事、监事和高级管理人员培训制度》，相关内容已刊登在 2009 年 8 月 26 日公司选定信息披露的报纸与指定信息披露的网站上。

2、董事会对股东大会决议的执行情况

2009年4月24日召开的2008年年度股东大会审议通过的2008 年度利润分配和公积金转增股本方案于2009年6月实施，股权登记日为：2009 年6 月2 日，除权除息日为：2009 年6月3 日。新增无限售条件股份上市日：2009年6月3日，股息发放日：2009年6月3日。详细内容刊登在2009年5月26日公司选定信息披露的报纸与指定信息披露的网站上。

3、董事会下设的审计委员会的履职情况汇总报告

(1)、审计委员会的履职情况汇总报告

根据公司《审计委员会议事规则》，审计委员会在 2009 年主要对公司内、外部审计进行了沟通、监督和核查等工作：

- ①审计委员会定期审阅公司的内部控制工作计划和内部控制的执行情况；
- ②与会计师事务所就审计计划、业务约定书、风险和控制等事项进行了充分的沟通；
- ③审计委员会督促了会计师事务所在约定时限内提交审计报告；

④在年审注册会计师进场前和年审注册会计师出具初步意见后，审计委员会均审阅了公司财务会计报表，并对重要事项及可能对财务报表有潜在影响的主要会计估计事项、审计调整事项和重要的会计政策与会计师事务所进行了沟通，认为公司财务会计报表真实、准确、完整的反映了公司的整体情况。

⑤审计委员会向董事会提交了中审亚太会计师事务所从事本年度公司审计的总结报告；

⑥建议公司继续聘任中审亚太会计师事务所为公司 2010 年度财务报告审计机构；

⑦审计委员会审议了内部控制自我评价报告，并提交董事会批准；

(2)、审计委员会就公司会计报表发表的书面意见

2010 年 2 月 26 日，审计委员会审阅了公司未经审计的财务报表，意见如下：审计委员会审阅了公司编制的财务会计报表，认为该报表在所有重大方面反映了公司目前的财务状况，审计委员会还将密切保持与审计师的沟通，并在审计师形成初步审计意见后再次对公司的财务会计报表进行审阅。

2010 年 3 月 24 日，审计委员会审阅了经年审注册会计师出具初步审计意见后的公

司财务报表，意见如下：公司财务报表已经按照新企业会计准则及公司有关财务制度的规定编制，在所有重大方面公允反映了公司 2009 年 12 月 31 日的财务状况以及 2009 年度的经营成果和现金流量，公司财务会计报表真实、准确。

2010 年 4 月 22 日，审计委员会就公司已审 2009 年度财务会计报表形成决议如下：审计委员会审阅了经审计师审计后的 2009 年度财务会计报表，认为该报表在所有重大方面公允反映了公司 2009 年 12 月 31 日的财务状况以及 2009 年度的经营成果和现金流量，同意提交董事会审核批准。

（3）、审计委员会关于年审会计师从事本年度公司审计的总结报告

审计委员会审阅了中审亚太会计师事务所提交的《2009 年度审计工作计划》，就上述审计工作计划与中审亚太会计师事务所的项目负责人作了充分沟通，并达成一致意见，同意会计师就 2009 年纳入审计的范围、审计目的、审计内容、重点审计领域、审计策略、审计人员及时间安排等所作出的计划，认为该计划可以保障 2009 年度审计工作的顺利完成。

审计人员就报表合并、会计调整事项、会计政策运用、以及审计中发现的有待完善的会计工作等情况与公司管理人员及我们审计委员会委员作了充分的沟通，使得各方对公司经营情况、财务处理情况以及新企业会计准则的运用与实施等方面有了更加深入的了解，使得年审注册会计师出具公允的审计结论有了更为成熟的判断。

审计委员会认为，年审注册会计师已严格按照中国注册会计师独立审计准则的规定执行了审计工作，审计时间充分，审计人员配置合理、执业能力胜任，出具的审计报告能够充分反映公司 2009 年 12 月 31 日的财务状况以及 2009 年度的经营成果和现金流量，出具的审计结论符合公司的实际情况。

4、董事会下设的薪酬与考核委员会的履职情况汇总报告

董事会薪酬与考核委员会对公司董事、监事和高级管理人员所披露的年度报酬情况进行了审核，经审核公司董事、监事和高级管理人员所披露的年度报酬与实际在公司领取的薪酬一致。公司董事、监事和高级管理人员的薪酬，按公司工资管理规定支付。

（五）公司本次利润分配预案

经中审亚太会计师事务所审计，2009 年度实现的归属于母公司的合并净利润为 2,913,450,350.15 元，以母公司实现净利润 2,525,985,463.99 元为基数，提取 10% 的法定盈余公积 252,598,546.40 元后，加年初未分配利润 2,233,190,173.94 元，年末可供股东分配的利润为 4,130,858,591.53 元。按目前公司总股本 187,859.25 万股计，每 10 股派发现金 5.00 元（含税），共计派发现金 93929.63 万元，余额转入下年分配；按目前公司总股本 187,859.25 万股计，向全体股东每 10 股送红股 5 股。

本次利润分配预案尚待提交公司 2009 年度股东大会批准后方可实施。

(六) 公司前三年现金分红情况：

金额单位：元

分红年度	现金分红金额 (含税)	分红年度合并报表中 归属于上市公司股东的 净利润	占合并报表中归属 于上市公司股东的 净利润的比率	年度可分配利润
2008 年	375,718,500.00	1,966,518,865.23	19.11%	3,617,562,121.32
2007 年	250,479,000.00	1,269,757,864.51	19.73%	1,983,984,167.74
2006 年	0.00	628,159,140.11	0.00%	837,452,525.75
最近三年累计现金分红金额占最近年均净利润的比例 (%)			48.61%	

(七) 报告期内，公司未变更选定信息披露报刊和指定信息披露网站。

第九节 监事会报告

(一) 报告期内监事会工作情况

报告期内，监事会共召开四次会议。

1、2009 年 4 月 18 日在本公司召开了七届十次监事会，应到监事 3 人，实到监事 3 人。会议审议通过了《2008 年财务报告》、《2008 年年度报告》及《2008 年年度报告摘要》、《2008 年监事会工作报告》、《内部控制自我评估报告》《公司股东监事会换届选举的议案》。

详细内容刊登在 2009 年 4 月 19 日公司选定信息披露的报纸与指定信息披露的网站上。

2、2009 年 4 月 29 日以通讯表决方式召开了七届十一次监事会，应参加表决的监事 3 人，实际参加表决的监事 3 人。会议审议通过了《2009 年第一季度报告》和《关于因所得税税率变化调整 2008 年度财务报告的议案》。

3、2009 年 5 月 18 日以通讯表决方式召开了八届一次监事会，应参加表决的监事 3 人，实际参加表决的监事 3 人。会议审议通过了《公司监事会主席选举议案》。

4、2009 年 8 月 25 日以通讯表决方式召开了八届二次监事会，应参加表决的监事 3 人，实际参加表决的监事 3 人。会议审议通过了《2009 年半年度报告》及其《摘要》。

5、2009 年 10 月 29 日以通讯表决方式召开了八届三次监事会，应参加表决的监事 3 人，实际参加表决的监事 3 人。会议审议通过了《2009 年第三季度报告》。

（二）2009 年度监事会独立意见

1、公司依法运作情况

报告期内，公司监事会认真履行了《公司章程》所赋予的职责，充分发挥监督职能，本着勤勉、尽责的工作态度，通过对公司运作，内部规章制度执行情况的检查以及对公司董事、高级管理人员履职情况的监督。监事会认为，公司董事会依据有关法律、法规运作，工作认真负责，建立和不断完善相关的内部控制制度。董事和高级管理人员执行职务时无违反法律、法规、公司章程或损害股东利益的行为。

2、检查公司财务情况

监事会对公司的财务制度和财务状况进行了检查，认为公司 2009 年度财务报告真实、公允地反映了公司的财务状况和经营成果，中审亚太会计师事务所有限公司出具的标准无保留意见的审计报告是客观和公正的。

3、公司收购、出售资产情况

报告期内，公司收购资产交易价格合理，未发现内幕交易，没有损害股东权益或造成公司资产流失。

4、关联交易情况

报告期内，公司与关联方存在关联交易，交易公平合理，定价公允，没有损害非关联方股东的权益和上市公司的利益。

第十节 重要事项

（一）报告期内，公司无重大诉讼、仲裁事项。

（二）报告期内，公司无收购及出售资产、吸收合并事项。

（三）报告期内，公司重大关联交易情况

2009 年 4 月 18 日，公司七届二十一次董事会审议通过了对公司控股子公司珠海格力集团财务有限责任公司与本公司之控股股东珠海格力集团有限公司签订《金融服务

框架协议》，本次交易构成关联交易。审议前已经取得独立董事事前认可，同时发表了独立意见；审议时关联董事回避表决，非关联董事表决一致同意通过；本次关联交易获得公司于 2009 年 5 月 18 日召开的 2008 年年度股东大会审议通过。

(四) 报告期内，公司无托管、承包、租赁其他公司资产或其他公司托管、承包、租赁上市公司资产的事项。

(五) 报告期内，公司无重大对外担保事项。

(六) 报告期内，公司无委托他人进行现金资产管理事项。

(七) 报告期内，公司无其他重大合同。

(八) 公司或持股 5%以上股东对公开披露承诺事项的履行情况

股东名称	特殊承诺	承诺履行情况
珠海格力集团公司	<p>股权激励与追加对价：在 2005、2006、2007 年度中的任一年度，若公司经审计的净利润达到承诺的当年应实现的数值（以上三年对应的净利润数分别为 50,493.60 万元、55,542.96 万元、61,097.26 万元），在当年年度报告公告后 10 个交易日内，格力集团将按当年年底经审计的每股净资产值作为出售价格、向公司管理层出售 713 万股的股份。若以上三个年度均达到承诺的净利润水平，则向公司管理层出售的股份总数为 2139 万股。剩余 500 万股的激励方案由董事会另行制定。管理层股权激励计划的具体实施方案由格力电器董事会根据有关法规制定。</p> <p>追加对价安排主要条款如下：</p> <p>触发的条件：公司 2005、2006、2007 年的净利润分别低于 50,493.60 万元（较 2004 年净利润增长 20%）、55,542.96 万元（较 2005 年目标利润增长 10%）、61,097.26 万元（较 2006 年目标利润增长 10%），或者 2005、2006、2007 三年中任一年度的财务报告被出具非标准审计报告；</p> <p>追送的时点：公司将于年度报告公告之日起 2 个工作日内发布关于追送的公告，确定股份追送的股权登记日，并在股权登记日之后的 10 个工作日内实施追送；</p> <p>追送的对象：追送公告确定的股权登记日登记在册的无限售条件的流通股股东；</p> <p>追送股份数额：每年 213 万股，三年累计 639 万股。若该部分追加股份全部实施，按流通股股份总数 21294 万股计算，相当于每 10 股追送 0.3 股股份；</p> <p>追送股份来源：从格力集团执行对价安排后的剩余股份中划出。</p>	<p>格力集团履行承诺。</p> <p>2007 年激励股份 1,604.25 万股已于 2009 年 2 月 12 日在中国证券登记结算有限责任公司深圳分公司办理了过户手续。</p>
河北京海担保投资有限公司	<p>2009 年 3 月 8 日之前不将受让的 80,541,000 股股份再次转让或上市流通。</p>	<p>京海公司履行承诺。报告期内，没有将受让股份转让或上市流通。</p>

(九) 公司聘任、解聘会计师事务所的情况及支付报酬情况。

2009 年 5 月 18 日，公司召开的 2008 年度股东大会审议通过《续聘中审亚太会计师事务所有限公司为公司 2009 年审计机构》，续聘中审亚太会计师事务所有限公司为本公司 2009 年度审计机构。公司为 2009 年度审计支付给会计师事务所的报酬是 200

万元（含差旅费）。

中审亚太会计师事务所有限公司为本公司提供审计服务的连续年限为 7 年。

（十）报告期内，公司及董事、监事、高级管理人员、公司股东、实际控制人没有受到中国证监会稽查、行政处罚、通报批评、证券交易所公司公开谴责的情形。

（十一）报告期内，公司接待调研及采访情况。

接待时间	接待地点	接待方式	接待对象	谈论的主要内容及提供的资料
2009 年 3 月 26 日	公司办公室	实地调研	惠理基金管理公司	谈论生产经营情况，参观生产车间及展厅，提供公司报纸。
2009 年 3 月 30 日			中国国际金融有限公司、建信基金、华宝兴业基金、泰康资产、博时基金、南方基金、融通基金、恒生银行等	
2009 年 6 月 01 日			中国国际金融有限公司、景顺投资管理有限公司、民生加银基金、华宝信托、国联安基金、建信基金等	
2009 年 6 月 12 日			国金证券、财富证券、宏源证券、中原证券、申万巴黎基金、华富基金、华泰资产管理、兴业全球基金等	
2009 年 6 月 25 日			中银国际、景林资产、三星投资运用（香港）有限公司	
2009 年 7 月 03 日			摩根士丹利亚洲有限公司、霸菱资产管理亚洲有限公司	
2009 年 7 月 17 日			国联安基金、首域投资（香港）有限公司	
2009 年 9 月 03 日			申银万国研究所、国泰基金、润晖投资、长金投资等	
2009 年 9 月 04 日			联合证券、博时基金、银华基金、长盛基金	
2009 年 9 月 17 日			中金公司、华安基金、富国基金	
2009 年 9 月 18 日			摩根士丹利亚洲有限公司、霸菱资产管理亚洲有限公司、高盛（亚洲）有限责任公司、天相投资等	
2009 年 11 月 20 日	公司会议室	实地调研	国金证券、南方基金、长信基金、民森投资、元大证券（香港）等	谈论生产经营情况。
2009 年 11 月 26 日			中信证券、摩根士丹利、海富通基金、易方达基金、天宏基金、国金通用基金、东方基金、宝盈基金等	
2009 年 12 月 11 日			建设国际、惠理基金、易方达基金、淡马锡控股、奥氏资本、国都证券等	
2009 年 12 月 24 日	公司办公室		民森投资	谈论生产经营情况。
2009 年 12 月 25 日	证券法务部		广发证券	

（十二）注册会计师对公司控股股东及其他关联方占用公司资金情况的说明

中审亚太会计师事务所有限公司就公司控股股东及其他关联方占用公司资金情况的出具了中审亚太审字（2010）010001-1 号《关于珠海格力电器股份有限公司 2009 年度控股股东及其他关联方资金占用情况的专项说明》。

(十三) 衍生品投资情况

1. 报告期末衍生品投资的持仓情况

单位：元

合约种类	期初合约金额	期末合约金额	报告期损益情况	期末合约金额占公司报告期末净资产比例 (%)
期货套保合约	0.00	29,589,300.00	8,430,000.00	0.30%
远期外汇合约 (买入)	0.00	28,581,700.00	-38,777,200.00	0.29%
远期外汇合约 (卖出)	0.00	30,862,300.00	40,380,000.00	0.31%
合计	0.00	89,033,300.00	10,032,800.00	0.89%

2. 衍生品投资情况表

<p>报告期衍生品持仓的风险分析及控制措施说明 (包括但不限于市场风险、流动性风险、信用风险、操作风险、法律风险等)</p>	<p>为规避大宗原料价格大幅波动给公司原材料采购带来的成本风险, 公司开展了部分原材料的套保值业务, 根据期货市场状况适时锁定材料成本, 以此降低现货市场价格波动给带来的不确定性风险; 同时公司利用银行金融工具, 开展了外汇资金交易业务, 以规避汇率和利率波动风险, 减少外汇负债及进行成本锁定, 实现外汇资产的保值增值。公司已制定了《期货套期保值业务管理办法》与《远期外汇交易业务内部控制制度》, 对衍生品投资与持仓风险进行充分的评估与控制, 具体说明如下:</p> <p>1、法律法规风险 公司开展套期保值与外汇资金交易业务需要遵循法律法规, 明确约定与代理机构之间的权利义务关系。 控制措施: 公司指定责任部门除了加强法律法规和市场规则的学习外, 须严格合同审查, 明确权利义务, 加强合规检查, 保证公司衍生品投资与持仓操作符合法律、法规及公司内部管理制度的要求。</p> <p>2、操作风险 内部流程不完善、员工操作、系统等原因造成的操作上的风险。 控制措施: 公司的已制定相应管理制度明确了套保及外汇资金交易业务的职责分工与审批流程, 建立了较为完善的监督机制, 通过业务流程、决策流程和交易流程的风险控制, 有效降低操作风险。</p> <p>3、市场风险 大宗商品价格变动和外汇市场汇率波动的不确定性导致期货业务与外汇资金交易业务存在较大的市场风险。 控制措施: 公司期货套期保值业务及外汇资金交易业务均不得进行投机交易, 坚持谨慎稳健操作原则。对于套期保值业务, 严格限定套期保值的数量不得超过实际现货交易的数量, 期货持仓量应不超过套期保值的现货量, 并实施止损机制。对于外汇资金业务, 公司通过对外汇汇率的走势进行研判并通过合约锁定结汇汇率, 有效防范市场风险。</p>
<p>已投资衍生品报告期内市场价格或产品公允价值变动的情况, 对衍生品公允价值的分析应披露具体使用的方法及相关假设与参数的设定</p>	<p>期货套保合约报告期内损益为 8,430,000 元; 远期外汇合约报告期内损益为 3,909,849.46 元。</p>
<p>报告期公司衍生品的会计</p>	<p>没有变化。</p>

政策及会计核算具体原则与上一报告期相比是否发生重大变化的说明	
独立董事、保荐人或财务顾问对公司衍生品投资及风险控制情况的专项意见	公司独立董事认为：公司通过加强内部控制，落实风险防范措施，通过期货套期保值业务来平抑价格波动，提高公司经营水平。通过外汇资金交易业务提升公司外汇风险管理水平。以上衍生品的投资业务有利于发挥公司竞争优势，公司开展衍生品的投资业务是可行的，风险是可控的。

第十一节 财务报告

- (一) 审计报告。（附后）
- (二) 会计报表及其附注。（附后）

第十二节 备查文件目录

- (一) 载有法定代表人朱江洪、主管会计工作负责人望靖东、会计机构负责人廖建雄签名并盖有公章的会计报表。
- (二) 载有中审亚太会计师事务所有限公司盖章，注册会计师余秉立、田绍青签名并盖公章的审计报告原件。
- (三) 报告期内在中国证监会指定报纸上公开披露过的所有公司文件的正本及公告的原稿。

珠海格力电器股份有限公司

董事会

二〇一〇年四月二十三日

审计报告

中审亚太审字（2010）010001 号

珠海格力电器股份有限公司全体股东：

我们审计了后附的珠海格力电器股份有限公司（以下简称格力电器公司）财务报表，包括2009年12月31日的资产负债表和合并资产负债表、2009年度的利润表和合并利润表、现金流量表和合并现金流量表、所有者权益变动表和合并所有者权益变动表以及财务报表附注。

一、管理层对财务报表的责任

按照企业会计准则的规定编制财务报表是格力电器公司管理层的责任。这种责任包括：（1）设计、实施和维护与财务报表编制相关的内部控制，以使财务报表不存在由于舞弊或错误而导致的重大错报；（2）选择和运用恰当的会计政策；（3）做出合理的会计估计。

二、注册会计师的责任

我们的责任是在实施审计工作的基础上对财务报表发表审计意见。我们按照中国注册会计师审计准则的规定执行了审计工作。中国注册会计师审计准则要求我们遵守职业道德规范，计划和实施审计工作以对财务报表是否不存在重大错报获取合理保证。

审计工作涉及实施审计程序，以获取有关财务报表金额和披露的审计证据。选择的审计程序取决于注册会计师的判断，包括对由于舞弊或错误

导致的财务报表重大错报风险的评估。在进行风险评估时，我们考虑与财务报表编制相关的内部控制，以设计恰当的审计程序，但目的并非对内部控制的有效性发表意见。审计工作还包括评价管理层选用会计政策的恰当性和做出会计估计的合理性，以及评价财务报表的总体列报。

我们相信，我们获取的审计证据是充分、适当的，为发表审计意见提供了基础。

三、审计意见

我们认为，格力电器公司财务报表已经按照企业会计准则的规定编制，在所有重大方面公允反映了格力电器公司2009年12月31日的财务状况以及2009年度的经营成果和现金流量。

中审亚太会计师事务所有限公司

中国注册会计师：余秉立

中国·北京

中国注册会计师：田绍青

2010 年 4 月 23 日

合并资产负债表

编制单位:珠海格力电器股份有限公司

2009 年度

单位:人民币元

资产	附注	期末余额	期初余额	负债和所有者权益(或股东权益)	附注	期末余额	期初余额
流动资产:				流动负债:			
货币资金	5.1	22,904,842,912.31	3,666,298,569.35	短期借款	5.21	961,632,918.57	8,401,564.87
结算备付金				向中央银行借款			
拆出资金				吸收存款及同业存放	5.22	1,407,036,135.17	274,003,917.10
交易性金融资产	5.2	2,371,100.10		拆入资金	5.23	400,000,000.00	-
应收票据	5.3	10,836,551,337.90	13,277,429,017.10	交易性金融负债			
应收账款	5.4	914,525,966.38	565,501,518.20	应付票据	5.24	8,393,337,570.01	2,584,807,861.44
预付款项	5.5	1,488,444,519.77	896,768,965.02	应付账款	5.25	11,650,132,271.77	8,442,981,580.15
应收保费				预收款项	5.26	8,871,946,777.01	5,829,108,434.66
应收分保账款				卖出回购金融资产款	5.27	250,000,000.00	
应收分保合同准备金				应付手续费及佣金			
应收利息	5.6	81,201,281.99	17,328,954.83	应付职工薪酬	5.28	606,007,070.21	335,581,464.40
应收股利				应交税费	5.29	1,133,786,854.17	522,634,553.46
其他应收款	5.7	158,098,225.38	63,807,929.38	应付利息	5.30	10,954,366.53	268,473.57
买入返售金融资产	5.8	350,524,164.38		应付股利	5.31	707,913.60	5,896,413.59
存货	5.9	5,823,644,345.73	4,789,875,829.24	其他应付款	5.32	906,338,258.36	770,381,854.75
一年内到期的非流动资产				应付分保账款			
其他流动资产	5.10	50,611,692.25	63,672.41	保险合同准备金			
流动资产合计		42,610,815,546.19	23,277,074,455.53	代理买卖证券款			
				代理承销证券款			
非流动资产:				一年内到期的非流动负债			
发放贷款及垫款	5.11	1,666,102,000.00	1,450,197,560.46	其他流动负债	5.33	6,247,363,820.47	4,181,184,441.04
可供出售金融资产	5.12	757,400,600.00	-	流动负债合计		40,839,243,955.87	22,955,250,559.03
持有至到期投资				非流动负债:			
长期应收款				长期借款			
长期股权投资	5.13	7,015,981.29	1,049,727.74	应付债券			
投资性房地产	5.14	114,131,306.37	80,029,044.61	长期应付款			
固定资产	5.15	4,608,436,567.48	4,303,784,000.41	专项应付款			
在建工程	5.16	211,123,926.52	268,399,739.31	预计负债			
工程物资				递延所得税负债	5.19	29,621,447.80	3,465,790.97
固定资产清理		1,000,093.86	1,184,823.56	其他非流动负债	5.34	8,700,000.00	14,954,000.00
生产性生物资产				非流动负债合计		38,321,447.80	18,419,790.97
油气资产				负债合计		40,877,565,403.67	22,973,670,350.00
无形资产	5.17	504,857,674.33	449,565,898.60	所有者权益(或股东权益):			
开发支出				实收资本(或股本)	5.35	1,878,592,500.00	1,252,395,000.00
商誉				资本公积	5.36	183,470,538.86	779,325,737.36
长期待摊费用	5.18	3,280,168.47	8,681,509.56	减:库存股			
递延所得税资产	5.19	1,046,086,813.40	724,752,184.03	专项储备			
非流动资产合计		8,919,435,131.72	7,287,644,488.28	盈余公积	5.37	1,967,905,961.39	1,715,307,414.99
				一般风险准备		3,402,773.39	2,922,988.16
				未分配利润	5.38	5,902,215,639.84	3,617,562,121.32
				外币报表折算差额		34,312,843.11	-26,197,492.66
				归属于母公司所有者权益合计		9,969,900,256.59	7,341,315,769.17
				少数股东权益		682,785,017.65	249,732,824.64
				所有者权益合计		10,652,685,274.24	7,591,048,593.81
资产总计		51,530,250,677.91	30,564,718,943.81	负债和所有者权益总计		51,530,250,677.91	30,564,718,943.81

法定代表人:朱江洪

主管会计工作负责人:望靖东

会计机构负责人:廖建雄

合并利润表

编制单位:珠海格力电器股份有限公司

2009 年度

单位:人民币元

项 目	附注	本期金额	上期金额
一、营业总收入		42,637,291,053.26	42,199,715,679.53
其中:营业收入	5.39	42,457,772,919.28	42,032,388,001.80
利息收入	5.39	177,766,765.98	167,242,194.57
已赚保费			
手续费及佣金收入		1,751,368.00	85,483.16
二、营业总成本		39,671,841,069.61	39,869,841,228.08
其中:营业成本	5.39	31,955,979,368.67	33,733,190,877.13
利息支出	5.39	15,764,877.67	12,198,414.89
手续费及佣金支出	5.39	198,145.11	105,752.69
退保金			
赔付支出净额			
提取保险合同准备金净额			
保单红利支出			
分保费用			
营业税金及附加	5.40	403,368,880.84	362,635,623.56
销售费用		5,797,858,392.12	4,402,623,634.98
管理费用		1,566,604,500.11	1,271,361,213.60
财务费用		-97,021,906.80	84,995,446.34
资产减值损失	5.41	29,088,811.89	2,730,264.89
加:公允价值变动收益(损失以“-”号填列)	5.42	2,307,044.77	-
投资收益(损失以“-”号填列)	5.43	6,770,194.45	9,417,421.67
其中:对联营企业和合营企业的投资收益		-2,083,231.92	-3,237,209.76
汇兑收益(损失以“-”号填列)		-1,934.75	-105,392.61
三、营业利润(亏损以“-”号填列)		2,974,525,288.12	2,339,186,480.51
加:营业外收入	5.44	417,544,565.86	83,135,320.34
减:营业外支出	5.45	11,794,318.83	16,066,954.40
其中:非流动资产处置损失		2,551,337.12	2,171,773.37
四、利润总额(亏损总额以“-”号填列)		3,380,275,535.15	2,406,254,846.45
减:所得税费用	5.46	448,612,149.87	414,405,267.52
五、净利润(净亏损以“-”号填列)		2,931,663,385.28	1,991,849,578.93
归属于母公司所有者的净利润		2,913,450,350.15	1,966,518,865.23
少数股东损益		18,213,035.13	25,330,713.70
六、每股收益:			
(一)基本每股收益	5.47	1.55	1.05
(二)稀释每股收益	5.47	1.55	1.05
七、其他综合收益	5.48	91,433,708.77	-62,033,123.93
八、综合收益总额		3,023,097,094.05	1,929,816,455.00
归属于母公司所有者的综合收益总额		3,004,263,518.59	1,904,485,741.30
归属于少数股东的综合收益总额		18,833,575.46	25,330,713.70

法定代表人:朱江洪

主管会计工作负责人:望靖东

会计机构负责人:廖建雄

合并现金流量表

编制单位:珠海格力电器股份有限公司

2009 年度

单位:人民币元

项 目	附注	本期金额	上期金额
一、经营活动产生的现金流量:			
销售商品、提供劳务收到的现金		42,051,347,972.92	20,527,491,675.24
客户存款和同业存放款项净增加额		1,133,032,218.07	-656,250,769.42
向中央银行借款净增加额			
向其他金融机构拆入资金净增加额		650,000,000.00	
收到原保险合同保费取得的现金			
收到再保险业务现金净额			
保户储金及投资款净增加额			
处置交易性金融资产净增加额			
收取利息、手续费及佣金的现金		124,483,448.83	168,114,732.60
拆入资金净增加额			
回购业务资金净增加额			
收到的税费返还		269,091,253.61	406,525,250.06
收到其他与经营活动有关的现金	5.49.1	957,383,251.65	332,068,937.16
经营活动现金流入小计		45,185,338,145.08	20,777,949,825.64
购买商品、接受劳务支付的现金		18,194,696,639.50	13,076,233,276.64
客户贷款及垫款净增加额		558,202,152.65	1,144,697,560.46
存放中央银行和同业款项净增加额		5,042,671,804.96	273,730,743.96
支付原保险合同赔付款项的现金		-	-
支付利息、手续费及佣金的现金		10,065,296.65	11,844,570.25
支付保单红利的现金		-	-
支付给职工以及为职工支付的现金		1,628,073,563.70	1,366,493,972.42
支付的各项税费		2,406,634,558.18	2,147,486,818.64
支付其他与经营活动有关的现金	5.49.2	7,895,398,046.23	2,388,918,587.15
经营活动现金流出小计		35,735,742,061.87	20,409,405,529.52
经营活动产生的现金流量净额		9,449,596,083.21	368,544,296.12
二、投资活动产生的现金流量:			
收回投资收到的现金		1,376,565.00	-
取得投资收益收到的现金		629,062.40	-
处置固定资产、无形资产和其他长期资产收回的现金		69,718.08	25,428,128.07
处置子公司及其他营业单位收到的现金净额		-	-
收到其他与投资活动有关的现金	5.49.3	40,391,844.69	68,080,046.16
投资活动现金流入小计		42,467,190.17	93,508,174.23
购建固定资产、无形资产和其他长期资产支付的现金		716,178,292.12	1,021,766,203.49
投资支付的现金		759,473,456.65	2,143,468.75
质押贷款净增加额		-	-
取得子公司及其他营业单位支付的现金净额		-	429,981.21
支付其他与投资活动有关的现金	5.49.4	1,659,777,245.00	11,510,473.48
投资活动现金流出小计		3,135,428,993.77	1,035,850,126.93
投资活动产生的现金流量净额		-3,092,961,803.60	-942,341,952.70
三、筹资活动产生的现金流量:			
吸收投资收到的现金		466,045,946.61	500,000.00
其中: 子公司吸收少数股东投资收到的现金		466,045,946.61	500,000.00
取得借款收到的现金		1,022,959,752.14	379,282,532.97
发行债券收到的现金		-	-
收到其他与筹资活动有关的现金	5.49.5	7,439.23	2,010.00
筹资活动现金流入小计		1,489,013,137.98	379,784,542.97
偿还债务支付的现金		67,236,777.32	371,550,774.34
分配股利、利润或偿付利息支付的现金		389,150,716.62	303,459,764.69
其中: 子公司支付给少数股东的股利、利润		-	-
支付其他与筹资活动有关的现金	5.49.6	1,113,232,459.90	1,047,552.73
筹资活动现金流出小计		1,569,619,953.84	676,058,091.76
筹资活动产生的现金流量净额		-80,606,815.86	-296,273,548.79
四、汇率变动对现金及现金等价物的影响		14,946,845.76	-22,339,804.22
五、现金及现金等价物净增加额		6,290,974,309.51	-892,411,009.59
加: 期初现金及现金等价物余额		3,182,396,188.26	4,074,807,197.85
六、期末现金及现金等价物余额		9,473,370,497.77	3,182,396,188.26

法定代表人:朱江洪

主管会计工作负责人:望靖东

会计机构负责人:廖建雄

合并所有者权益变动表

编制单位:珠海格力电器股份有限公司

2009 年度

单位:人民币元

项 目	本期金额									
	归属于母公司所有者权益								少数股东权益	所有者权益合计
	实收资本(或股本)	资本公积	减:库存股	专项储备	盈余公积	一般风险准备	未分配利润	其他		
一、上年年末余额	1,252,395,000.00	779,325,737.36	-	-	1,715,307,414.99	2,922,988.16	3,617,562,121.32	-26,197,492.66	249,732,824.64	7,591,048,593.81
加:会计政策变更	-	-	-	-	-	-	-	-	-	-
前期差错更正	-	-	-	-	-	-	-	-	-	-
其他	-	-	-	-	-	-	-	-	-	-
二、本年初余额	1,252,395,000.00	779,325,737.36	-	-	1,715,307,414.99	2,922,988.16	3,617,562,121.32	-26,197,492.66	249,732,824.64	7,591,048,593.81
三、本期增减变动金额(减少以“-”号填列)	626,197,500.00	-595,855,198.50	-	-	252,598,546.40	479,785.23	2,284,653,518.52	60,510,335.77	433,052,193.01	3,061,636,680.43
(一)净利润	-	-	-	-	-	-	2,913,450,350.15	-	18,213,035.13	2,931,663,385.28
(二)其他综合收益	-	30,302,832.67	-	-	-	-	-	60,510,335.77	620,540.33	91,433,708.77
上述(一)和(二)小计	-	30,302,832.67	-	-	-	-	2,913,450,350.15	60,510,335.77	18,833,575.46	3,023,097,094.05
(三)所有者投入和减少资本	-	39,468.83	-	-	-	-	-	-	441,751,814.31	441,791,283.14
1.所有者投入资本	-	-	-	-	-	-	-	-	466,045,946.61	466,045,946.61
2.股份支付计入所有者权益的金额	-	-	-	-	-	-	-	-	-	-
3.其他	-	39,468.83	-	-	-	-	-	-	-24,294,132.30	-24,254,663.47
(四)利润分配	-	-	-	-	252,598,546.40	479,785.23	-628,796,831.63	-	-27,533,196.76	-403,251,696.76
1.提取盈余公积	-	-	-	-	252,598,546.40	-	-252,598,546.40	-	-	-
2.提取一般风险准备	-	-	-	-	-	479,785.23	-479,785.23	-	-	-
3.对所有者(或股东)的分配	-	-	-	-	-	-	-375,718,500.00	-	-27,533,196.76	-403,251,696.76
4.其他	-	-	-	-	-	-	-	-	-	-
(五)所有者权益内部结转	626,197,500.00	-626,197,500.00	-	-	-	-	-	-	-	-
1.资本公积转增资本(或股本)	626,197,500.00	-626,197,500.00	-	-	-	-	-	-	-	-
2.盈余公积转增资本(或股本)	-	-	-	-	-	-	-	-	-	-
3.盈余公积弥补亏损	-	-	-	-	-	-	-	-	-	-
4.其他	-	-	-	-	-	-	-	-	-	-
(六)专项储备	-	-	-	-	-	-	-	-	-	-
1.本期提取	-	-	-	-	-	-	-	-	-	-
2.本期使用	-	-	-	-	-	-	-	-	-	-
四、本期期末余额	1,878,592,500.00	183,470,538.86	-	-	1,967,905,961.39	3,402,773.39	5,902,215,639.84	34,312,843.11	682,785,017.65	10,652,685,274.24

法定代表人:朱江洪

主管会计工作负责人:望靖东

会计机构负责人:廖建雄

合并所有者权益变动表(续)

编制单位:珠海格力电器股份有限公司

2009 年度

单位:人民币元

项 目	上年同期金额									
	归属于母公司所有者权益								少数股东权益	所有者权益合计
	实收资本(或股本)	资本公积	减:库存股	专项储备	盈余公积	一般风险准备	未分配利润	其他		
一、上年年末余额	834,930,000.00	1,189,262,853.20	-		1,573,864,523.24	2,209,670.44	1,983,984,167.74	43,363,515.43	232,521,438.48	5,860,136,168.53
加:会计政策变更										-
前期差错更正										-
其他										-
二、本年初余额	834,930,000.00	1,189,262,853.20	-	-	1,573,864,523.24	2,209,670.44	1,983,984,167.74	43,363,515.43	232,521,438.48	5,860,136,168.53
三、本期增减变动金额(减少以“-”号填列)	417,465,000.00	-409,937,115.84	-	-	141,442,891.75	713,317.72	1,633,577,953.58	-69,561,008.09	17,211,386.16	1,730,912,425.28
(一) 净利润							1,966,518,865.23	-	25,330,713.70	1,991,849,578.93
(二) 其他综合收益		7,527,884.16						-69,561,008.09	-	-62,033,123.93
上述(一)和(二)小计	-	7,527,884.16	-	-	-	-	1,966,518,865.23	-69,561,008.09	25,330,713.70	1,929,816,455.00
(三) 所有者投入和减少资本	-	-	-	-	-	-	-	-	-8,119,327.54	-8,119,327.54
1. 所有者投入资本									500,000.00	500,000.00
2. 股份支付计入所有者权益的金额										-
3. 其他									-8,619,327.54	-8,619,327.54
(四) 利润分配	-	-	-	-	141,442,891.75	713,317.72	-332,940,911.65	-	-	-190,784,702.18
1. 提取盈余公积					141,442,891.75	-	-141,442,891.75			-
2. 提取一般风险准备					-	713,317.72	-713,317.72			-
3. 对所有者(或股东)的分配					-	-	-250,479,000.00			-250,479,000.00
4. 其他							59,694,297.82			59,694,297.82
(五) 所有者权益内部结转	417,465,000.00	-417,465,000.00	-	-	-	-	-	-	-	-
1. 资本公积转增资本(或股本)	417,465,000.00	-417,465,000.00								-
2. 盈余公积转增资本(或股本)										-
3. 盈余公积弥补亏损										-
4. 其他										-
(六) 专项储备	-	-	-	-	-	-	-	-	-	-
1. 本期提取										-
2. 本期使用										-
四、本期期末余额	1,252,395,000.00	779,325,737.36	-	-	1,715,307,414.99	2,922,988.16	3,617,562,121.32	-26,197,492.66	249,732,824.64	7,591,048,593.81

法定代表人:朱江洪

主管会计工作负责人:望靖东

会计机构负责人:廖建雄

母公司资产负债表

编制单位:珠海格力电器股份有限公司

2009 年 12 月 31 日

单位:人民币元

资 产	附注	期末余额	期初余额	负债和所有者权益(或股东权益)	附注	期末余额	期初余额
流动资产:				流动负债:			
货币资金		17,726,244,228.00	2,996,056,156.18	短期借款		961,632,918.57	8,401,564.87
交易性金融资产				交易性金融负债		28,581,683.00	
应收票据		10,028,357,693.27	11,875,935,972.83	应付票据		5,702,549,245.71	1,216,271,067.74
应收账款	11.1	702,744,700.85	645,321,219.91	应付账款		9,847,058,486.38	8,978,143,905.04
预付款项		1,229,220,565.73	584,557,524.14	预收款项		9,395,181,981.43	5,998,944,572.76
应收利息		66,460,604.19		应付职工薪酬		495,709,121.07	255,527,900.11
应收股利				应交税费		809,608,974.78	456,184,743.15
其他应收款	11.2	129,560,092.20	89,059,343.08	应付利息		4,793,057.35	-
存货		4,423,963,935.81	4,302,812,295.41	应付股利		602,881.87	5,791,381.86
一年内到期的非流动资产				其他应付款		291,296,926.62	220,432,998.38
其他流动资产		44,165,750.00		一年内到期的非流动负债			
流动资产合计		34,350,717,570.05	20,493,742,511.55	其他流动负债		6,205,309,195.87	4,176,497,388.58
非流动资产:				流动负债合计		33,742,324,472.65	21,316,195,522.49
可供出售金融资产				非流动负债:			
持有至到期投资				长期借款			
长期应收款				应付债券			
长期股权投资	11.3	3,173,655,835.81	2,637,993,286.93	长期应付款			
投资性房地产		36,725,089.39	-	专项应付款			
固定资产		3,118,711,597.82	3,105,978,904.63	预计负债			
在建工程		14,946,685.68	134,217,738.15	递延所得税负债		14,407,485.63	-
工程物资				其他非流动负债		5,200,000.00	13,734,000.00
固定资产清理		1,000,093.86	1,184,823.56	非流动负债合计		19,607,485.63	13,734,000.00
生产性生物资产				负债合计		33,761,931,958.28	21,329,929,522.49
油气资产				所有者权益(或股东权益):			
无形资产		231,952,879.59	247,641,159.75	实收资本(或股本)		1,878,592,500.00	1,252,395,000.00
开发支出				资本公积		185,891,479.73	786,938,074.73
商誉				减:库存股			
长期待摊费用		-	8,002,768.51	专项储备			
递延所得税资产		994,913,206.45	686,441,460.79	盈余公积		1,965,348,429.11	1,712,749,882.71
其他非流动资产				未分配利润		4,130,858,591.53	2,233,190,173.94
				外币报表折算差额			
非流动资产合计		7,571,905,388.60	6,821,460,142.32	所有者权益(或股东权益)合计		8,160,691,000.37	5,985,273,131.38
资产总计		41,922,622,958.65	27,315,202,653.87	负债和所有者权益总计		41,922,622,958.65	27,315,202,653.87

法定代表人:朱江洪

主管会计工作负责人:望靖东

会计机构负责人:廖建雄

母公司利润表

编制单位:珠海格力电器股份有限公司

2009 年度

单位:人民币元

项 目	附注	本期金额	上期金额
一、营业收入	11.4	41,625,588,108.18	40,885,814,389.41
减: 营业成本	11.4	33,020,017,197.92	33,860,666,197.32
营业税金及附加		170,013,823.61	157,131,436.53
销售费用		5,508,669,769.96	4,290,102,541.37
管理费用		1,127,711,103.30	917,362,373.93
财务费用		-138,875,315.18	6,026,863.47
资产减值损失		8,673,667.40	-20,368,195.72
加: 公允价值变动收益 (损失以“—”号填列)		-28,581,683.00	-
投资收益 (损失以“—”号填列)	11.5	633,563,303.38	9,417,421.67
其中: 对联营企业和合营企业的投资收益		-2,083,231.92	-3,237,209.76
二、营业利润 (亏损以“—”号填列)		2,534,359,481.55	1,684,310,594.18
加: 营业外收入		326,251,015.26	31,862,540.51
减: 营业外支出		10,084,485.08	14,067,499.05
其中: 非流动资产处置损失		1,765,504.16	823,607.99
三、利润总额 (亏损总额以“—”号填列)		2,850,526,011.73	1,702,105,635.64
减: 所得税费用		324,540,547.74	287,676,718.19
四、净利润 (净亏损以“—”号填列)		2,525,985,463.99	1,414,428,917.45

法定代表人:朱江洪

主管会计工作负责人:望靖东

会计机构负责人:廖建雄

母公司现金流量表

编制单位:珠海格力电器股份有限公司

2009 年度

单位:人民币元

项 目	附注	本期金额	上期金额
一、经营活动产生的现金流量:			
销售商品、提供劳务收到的现金		35,263,270,694.20	16,304,180,053.40
收到的税费返还		268,527,072.60	391,867,034.96
收到其他与经营活动有关的现金		726,417,462.00	325,339,127.05
经营活动现金流入小计		36,258,215,228.80	17,021,386,215.41
购买商品、接受劳务支付的现金		16,080,392,318.28	9,716,336,432.57
支付给职工以及为职工支付的现金		1,049,892,001.45	965,840,794.75
支付的各项税费		1,856,497,306.46	1,630,146,260.43
支付其他与经营活动有关的现金		6,295,006,389.98	2,068,412,410.78
经营活动现金流出小计		25,281,788,016.17	14,380,735,898.53
经营活动产生的现金流量净额		10,976,427,212.63	2,640,650,316.88
二、投资活动产生的现金流量:			
收回投资收到的现金			
取得投资收益收到的现金		76,830,000.00	-
处置固定资产、无形资产和其他长期资产收回的现金净额		616,960.00	27,592.00
处置子公司及其他营业单位收到的现金净额			
收到其他与投资活动有关的现金			
投资活动现金流入小计		77,446,960.00	27,592.00
购建固定资产、无形资产和其他长期资产支付的现金		299,816,919.52	673,174,265.81
投资支付的现金		535,728,206.80	1,478,439,094.85
取得子公司及其他营业单位支付的现金净额		-	429,981.21
支付其他与投资活动有关的现金		4,735,777,165.00	1,148,000,108.89
投资活动现金流出小计		5,571,322,291.32	3,300,043,450.76
投资活动产生的现金流量净额		-5,493,875,331.32	-3,300,015,858.76
三、筹资活动产生的现金流量:			
吸收投资收到的现金			
取得借款收到的现金		1,022,959,752.14	379,282,532.97
收到其他与筹资活动有关的现金		1,439.23	-
筹资活动现金流入小计		1,022,961,191.37	379,282,532.97
偿还债务支付的现金		67,236,777.32	371,550,774.34
分配股利、利润或偿付利息支付的现金		379,800,716.62	299,884,900.00
支付其他与筹资活动有关的现金		1,113,229,990.37	1,020,000.00
筹资活动现金流出小计		1,560,267,484.31	672,455,674.34
筹资活动产生的现金流量净额		-537,306,292.94	-293,173,141.37
四、汇率变动对现金及现金等价物的影响		1,640,523.88	-7,282,826.10
五、现金及现金等价物净增加额		4,946,886,112.25	-959,821,509.35
加: 期初现金及现金等价物余额		1,848,056,156.18	2,807,877,665.53
六、期末现金及现金等价物余额		6,794,942,268.43	1,848,056,156.18

法定代表人:朱江洪

主管会计工作负责人:望靖东

会计机构负责人:廖建雄

母公司所有者权益变动表

编制单位:珠海格力电器股份有限公司

2009 年度

单位:人民币元

项 目	本期金额									
	归属于母公司所有者权益								少数股东权益	所有者权益合计
	实收资本(或股本)	资本公积	减: 库存股	专项储备	盈余公积	一般风险准备	未分配利润	其他		
一、上年年末余额	1,252,395,000.00	786,938,074.73	-	-	1,712,749,882.71	-	2,233,190,173.94	-	-	5,985,273,131.38
加: 会计政策变更	-	-	-	-	-	-	-	-	-	-
前期差错更正	-	-	-	-	-	-	-	-	-	-
其他	-	-	-	-	-	-	-	-	-	-
二、本年初余额	1,252,395,000.00	786,938,074.73	-	-	1,712,749,882.71	-	2,233,190,173.94	-	-	5,985,273,131.38
三、本期增减变动金额(减少以“-”号填列)	626,197,500.00	-601,046,595.00	-	-	252,598,546.40	-	1,897,668,417.59	-	-	2,175,417,868.99
(一) 净利润	-	-	-	-	-	-	2,525,985,463.99	-	-	2,525,985,463.99
(二) 其他综合收益	-	25,150,905.00	-	-	-	-	-	-	-	25,150,905.00
上述(一)和(二)小计	-	25,150,905.00	-	-	-	-	2,525,985,463.99	-	-	2,551,136,368.99
(三) 所有者投入和减少资本	-	-	-	-	-	-	-	-	-	-
1. 所有者投入资本	-	-	-	-	-	-	-	-	-	-
2. 股份支付计入所有者权益的金额	-	-	-	-	-	-	-	-	-	-
3. 其他	-	-	-	-	-	-	-	-	-	-
(四) 利润分配	-	-	-	-	252,598,546.40	-	-628,317,046.40	-	-	-375,718,500.00
1. 提取盈余公积	-	-	-	-	252,598,546.40	-	-252,598,546.40	-	-	-
2. 提取一般风险准备	-	-	-	-	-	-	-	-	-	-
3. 对所有者(或股东)的分配	-	-	-	-	-	-	-375,718,500.00	-	-	-375,718,500.00
4. 其他	-	-	-	-	-	-	-	-	-	-
(五) 所有者权益内部结转	626,197,500.00	-626,197,500.00	-	-	-	-	-	-	-	-
1. 资本公积转增资本(或股本)	626,197,500.00	-626,197,500.00	-	-	-	-	-	-	-	-
2. 盈余公积转增资本(或股本)	-	-	-	-	-	-	-	-	-	-
3. 盈余公积弥补亏损	-	-	-	-	-	-	-	-	-	-
4. 其他	-	-	-	-	-	-	-	-	-	-
(六) 专项储备	-	-	-	-	-	-	-	-	-	-
1. 本期提取	-	-	-	-	-	-	-	-	-	-
2. 本期使用	-	-	-	-	-	-	-	-	-	-
四、本期期末余额	1,878,592,500.00	185,891,479.73	-	-	1,965,348,429.11	-	4,130,858,591.53	-	-	8,160,691,000.37

法定代表人:朱江洪

主管会计工作负责人:望靖东

会计机构负责人:廖建雄

母公司所有者权益变动表(续)

编制单位:珠海格力电器股份有限公司

2009 年度

单位:人民币元

项 目	上年同期金额									
	归属于母公司所有者权益								少数股东权益	所有者权益合计
	实收资本(或股本)	资本公积	减:库存股	专项储备	盈余公积	一般风险准备	未分配利润	其他		
一、上年年末余额	834,930,000.00	1,217,422,013.66			1,571,306,990.96		1,210,683,148.24			4,834,342,152.86
加: 会计政策变更										-
前期差错更正										-
其他										-
二、本年初余额	834,930,000.00	1,217,422,013.66	-	-	1,571,306,990.96	-	1,210,683,148.24	-	-	4,834,342,152.86
三、本期增减变动金额(减少以“-”号填)	417,465,000.00	-430,483,938.93	-	-	141,442,891.75	-	1,022,507,025.70	-	-	1,150,930,978.52
(一) 净利润							1,414,428,917.45			1,414,428,917.45
(二) 其他综合收益		-13,018,938.93								-13,018,938.93
上述(一)和(二)小计	-	-13,018,938.93	-	-	-	-	1,414,428,917.45	-	-	1,401,409,978.52
(三) 所有者投入和减少资本	-	-	-	-	-	-	-	-	-	-
1. 所有者投入资本										-
2. 股份支付计入所有者权益的金额										-
3. 其他										-
(四) 利润分配	-	-	-	-	141,442,891.75	-	-391,921,891.75	-	-	-250,479,000.00
1. 提取盈余公积					141,442,891.75		-141,442,891.75			-
2. 提取一般风险准备										-
3. 对所有者(或股东)的分配							-250,479,000.00			-250,479,000.00
4. 其他										-
(五) 所有者权益内部结转	417,465,000.00	-417,465,000.00	-	-	-	-	-	-	-	-
1. 资本公积转增资本(或股本)	417,465,000.00	-417,465,000.00								-
2. 盈余公积转增资本(或股本)										-
3. 盈余公积弥补亏损										-
4. 其他										-
(六) 专项储备	-	-	-	-	-	-	-	-	-	-
1. 本期提取										-
2. 本期使用										-
四、本期期末余额	1,252,395,000.00	786,938,074.73	-	-	1,712,749,882.71	-	2,233,190,173.94	-	-	5,985,273,131.38

法定代表人:朱江洪

主管会计工作负责人:望靖东

会计机构负责人:廖建雄

珠海格力电器股份有限公司

2009 年度财务报表附注

(除特别说明, 以人民币元表述)

附注 1. 公司基本情况

本公司前身为珠海市海利冷气工程股份有限公司, 1989 年经珠海市工业委员会、中国人民银行珠海分行批准设立, 1994 年经珠海市体改委批准更名为珠海格力电器股份有限公司, 1996 年 11 月 18 日经中国证券监督管理委员会证监发字(1996)321 号文批准于深圳证券交易所上市, 企业法人营业执照注册号 440000000040686, 注册资本为 187,859.25 万元。

本公司属家电行业, 主要的经营业务包括: 货物、技术的进出口(法律、行政法规禁止的项目除外; 法律、行政法规限制的项目须取得许可后方可经营); 制造、销售: 泵、阀门、压缩机及类似机械, 风机、包装设备等通用设备, 电机, 输配电及控制设备, 电线、电缆、光缆及电工器材, 家用电力器具; 批发: 机械设备、五金交电及电子产品; 零售: 家用电器及电子产品。

附注 2 . 主要会计政策、会计估计和前期差错

1、财务报表的编制基础

本公司财务报表以持续经营为基础进行编制, 根据实际发生的交易和事项, 按照企业会计准则的规定进行确认和计量, 在此基础上编制财务报表。

2、遵循企业会计准则的声明

本公司编制的财务报表符合财政部于 2006 年 2 月 15 日颁布的《企业会计准则》的要求, 真实、完整地反映了本公司的财务状况、经营成果和现金流量等财务信息。

3、会计期间

本公司会计期间分为年度和中期。中期包括半年度、季度和月度。年度、半年度、季度、月度起止日期按公历日期确定。公司会计年度为每年 1 月 1 日起至 12 月 31 日止。

4、记账本位币

以人民币为记账本位币。

5、同一控制下和非同一控制下企业合并的会计处理方法

(1) 同一控制下的企业合并

参与合并的企业在合并前后均受同一方或相同的多方最终控制且该控制并非暂时性的，为同一控制下的企业合并。通常情况下，同一控制下的企业合并是指发生在同一企业集团内部企业之间的合并，除此之外，一般不作为同一控制下的企业合并。

本公司作为合并方在企业合并中取得的资产、负债，按照合并日在被合并方的账面价值计量。同一控制下的控股合并形成的长期股权投资，本公司以合并日应享有被合并方账面所有者权益的份额作为形成长期股权投资的初始投资成本，相关会计处理见长期股权投资；同一控制下的吸收合并取得的资产、负债，本公司按照相关资产、负债在被合并方的原账面价值入账。本公司取得的净资产账面价值与支付的合并对价账面价值（或发行股份面值总额）的差额，调整资本公积；资本公积不足冲减的，调整留存收益。

本公司作为合并方为进行企业合并发生的各项直接相关费用，包括支付的审计费用、评估费用、法律服务费等，于发生时计入当期损益。

为企业合并发行的债券或承担其他债务支付的手续费、佣金等，计入所发行债券及其他债务的初始计量金额。企业合并中发行权益性证券发生的手续费、佣金等费用，抵减权益性证券溢价收入，溢价收入不足冲减的，冲减留存收益。

同一控制下的控股合并形成母子关系的，母公司在合并日编制合并财务报表，包括合并资产负债表、合并利润表和合并现金流量表。

合并资产负债表，以被合并方有关资产、负债的账面价值并入合并财务报表，合并方与被合并方在合并日及以前期间发生的交易，作为内部交易，按照“合并财务报表”有关原则进行抵消；合并利润表和现金流量表，包含合并方及被合并方自合并当期期初至合并日实现的净利润和产生的现金流量，涉及双方在当期发生的交易及内部交易产生的净利润及现金流量，按照合并财务报表的有关原则进行抵消。

(2) 非同一控制下的企业合并

参与合并的各方在合并前后不受同一方或相同的多方最终控制的，为非同一控制下的企业合并。

确定企业合并成本：企业合并成本包括购买方为进行企业合并支付的现金或非现金资产、发行或承担的债务、发行的权益性证券等在购买日的公允价值以及企业合并中发生的各项直接相关费用之和。通过多次交换交易分步实现的企业合并，合并成本为每一单项交易成本之和。

非同一控制下的控股合并取得的长期股权投资，本公司以购买日确定的企业合并成本（不包括应自被投资单位收取的现金股利和利润），作为对被购买方长期股权投资的初始投资成本；非同一控制下的吸收合并取得的符合确认条件的各项可辨认资产、负债，本公司在购买日按照公允价值确认为本企业的资产和负债。本公司以非货币资产为对价取得被购买方的控制权或各项可辨认资产、负债的，有关非货币资产在购买日的公允价值与其账面价值的差额，作为资产的处置损益，计入合并当期的利润表。

非同一控制下的企业合并中，企业合并成本大于合并中取得的被购买方可辨认净资产公允价值份额的差额，确认为商誉；在吸收合并情况下，该差额在母公司个别财务报表中确认为商誉；在控股合并情况下，该差额在合并财务报表中列示为商誉。企业合并成本小于合并中取得的被购买方可辨认净资产公允价值份额的差额，本公司计入合并当期损益（营业外收入）。在吸收合并情况下，该差额计入合并当期母公司个别利润表；在控股合并情况下，该差额计入合并当期的合并利润表。

6、合并财务报表的编制方法

按照《企业会计准则第33号——合并财务报表》的有关要求执行，即以合并期间本公司及纳入合并范围的各控股子公司的个别财务报表为基础，根据其他有关资料，按照权益法调整对子公司的长期股权投资后，由母公司进行编制。合并时将母、子公司之间的投资、重大交易和往来及未实现利润相抵销，逐项合并，并计算少数所有者权益（损益）。

合并时，如纳入合并范围的子公司与本公司会计政策不一致，按本公司执行的会计政策对其进行调整后合并。

子公司的股东权益中不属于母公司所拥有的部分作为少数股东权益在合并财务报表中股东权益项下单独列示。

本公司通过同一控制下的企业合并增加的子公司，自合并当期期初纳入本公司合并财务报表，并调整合并财务报表的年初数或上年数；通过非同一控制下企业合并增加的子公司，自购买日起纳入本公司合并财务报表。本公司报告期转让控制权的子公司，自丧失实

际控制权之日起不再纳入合并范围。

7、计量属性

财务报表项目以历史成本计量为主，以公允价值计量且其变动记入当期损益的金融资产和金融负债、可供出售金融资产和衍生金融工具等以公允价值计量；采购时超过正常信用条件延期支付的存货、固定资产等，以购买价款的现值计量；发生减值损失的存货以可变现净值计量，其他减值资产按可收回金额（公允价值与现值孰高）计量；盘盈资产等按重置成本计量。

本报告期各财务报表项目会计计量属性未发生变化。

8、现金及现金等价物的确定标准

现金，是指企业库存现金以及可以随时用于支付的存款。现金等价物，是指企业持有的同时具备期限短（一般指从购入日起不超过 3 个月内到期）、流动性强、易于转换为已知金额现金、价值变动风险很小的投资。

9、外币业务

（1）发生外币交易时的折算方法

本公司发生的外币交易在初始确认时，按交易日的即期汇率（通常指中国人民银行公布的当日外汇牌价的中间价，下同）折算为人民币金额。

（2）在资产负债表日对外币货币性项目和外币非货币性项目的处理方法

外币货币性项目，采用资产负债表日即期汇率折算。因资产负债表日即期汇率与初始确认时或者前一资产负债表日即期汇率不同而产生的汇兑差额，除了按照《企业会计准则第 17 号—借款费用》的规定，与购建或生产符合资本化条件的资产相关的外币借款产生的汇兑差额予以资本化外，计入当期损益。以历史成本计量的外币非货币性项目，仍采用交易发生日的即期汇率折算，不改变其记账本位币金额。以公允价值计量的股票、基金等外币非货币性项目，采用公允价值确定日的即期汇率折算，折算后记账本位币金额与原记账本位币金额的差额，作为公允价值变动（含汇率变动）处理，计入当期损益。

（3）外币财务报表的折算方法

本公司按照以下规定，将以外币表示的财务报表折算为人民币金额表示的财务报表。

资产负债表中的资产和负债项目，采用资产负债表日的即期汇率折算；所有者权益类项目除“未分配利润”项目外，其他项目采用发生时的即期汇率折算。利润表中的收入和费用项目，采用交易发生日的即期汇率折算。按照上述方法折算产生的外币财务报表折算差额，在资产负债表中所有者权益项目下单独列示。以外币表示的现金流量表采用现金流量表发生日的即期汇率折算。汇率变动对现金的影响额作为调节项目，在现金流量表中单独列报。

10、金融工具的核算方法

(1) 本公司金融资产分为交易性金融资产、持有至到期投资、应收款项、可供出售金融资产；本公司金融负债分为：交易性金融负债和其他金融负债。

① 本公司为近期内出售而持有的金融资产或近期内回购而承担的金融负债划分为交易性金融资产或负债；

② 本公司持有的到期日固定、回收金额固定或可确定的金融资产划分为持有至到期投资；

③ 本公司在活跃市场中没有报价、回收金额固定或可确定的非衍生金融资产划分为贷款和应收款项；

④ 本公司除上述资产以外的金融资产划分为可供出售金融资产；

⑤ 本公司除上述负债以外的金融负债划分为其他金融负债。

(2) 确认和计量

① 本公司初始确认金融资产或金融负债，应当按照公允价值计量；初始支付的价款中包含已宣告但尚未发放的现金股利或已到付息期但尚未领取的债券利息，应当单独确认为应收项目；为获得交易性金融资产和负债而发生的交易费用计入当期损益，为获得其他类别金融资产和负债而发生的交易费用计入初始确认金额；

② 本公司交易性金融资产及可供出售金融资产的后续计量按照公允价值计量，持有期间取得的利息或现金股利，应计入当期损益；其他金融资产和负债采用实际利率法，按照摊余成本计量；

③ 本公司交易性金融资产公允价值变动形成的利得和损失，计入当期损益；本公司

可供出售金融资产公允价值变动形成的利得和损失计入所有者权益，该金融资产终止确认时应转出，计入当期损益；本公司以摊余成本计量的金融资产或金融负债，在终止确认、发生减值、摊销时产生的利得和损失，计入当期损益。

(3) 金融资产减值准备的计提


①以摊余成本计量的金融资产（持有至到期投资、贷款和应收款项）

持有至到期投资、贷款计提减值准备的方法：如果有客观证据表明该金融资产发生减值，则将该金融资产的账面价值减记至预计未来现金流量（不包括尚未发生的未来信用损失）现值，减记金额计入当期损益。预计未来现金流量现值，按照该金融资产原实际利率折现确定，并考虑相关担保物的价值。

对单项金额重大的金融资产单独进行减值测试，如有客观证据表明其已发生减值，确认减值损失，计入当期损益。单独测试未发生减值的金融资产（包括单项金额重大和不重大的金融资产），包括在具有类似信用风险特征的金融资产组合中再进行减值测试。已单项确认减值损失的金融资产，不包括在具有类似信用风险特征的金融资产组合中进行减值测试。

本公司对以摊余成本计量的金融资产确认减值损失后，如有客观证据表明该金融资产价值已恢复，且客观上与确认该损失后发生的事项有关，原确认的减值损失应当予以转回，计入当期损益。但是，该转回后的账面价值不应当超过假定不计提减值准备情况下该金融资产在转回日的摊余成本。

本公司应收款项(含应收账款、其他应收款)计提减值准备方法：对于单项金额重大（本公司单项金额重大的确认标准为：一般情况下，单项金额占该项应收款项总额的 5%包括 5%以上的应收款项）且有客观证据表明发生了减值的应收款项（包括应收账款和其他应收款），根据其未来现金流量现值低于其账面价值的差额计提坏账准备；对于单项金额非重大以及经单独测试后未减值的单项金额重大的应收款项（包括应收账款和其他应收款），根据相同信用等级的应收款项组合的为基础，结合现时情况确定报告期各项组合计提坏账准备的比例。确定具体提取比例为：



②可供出售金融资产应在其公允价值发生较大幅度下降，或在综合考虑各种相关因素后，预期这种下降趋势属于非暂时性的，可以认定该可供出售金融资产已发生减值，应当确认减值损失。确认减值损失时，应当将原直接计入所有者权益的因公允价值下降形成的累计损失一并转出，计入当期损益。

11、存货

(1) 存货分类：本公司存货分为原材料、在产品、半成品、产成品、低值易耗品五大类。

(2) 存货的初始计量方法：存货按照成本进行初始计量。存货成本包括采购成本、加工成本和其他成本。

(3) 存货发出的计价方法：本公司及其子公司珠海凌达压缩机有限公司、格力电器（重庆）有限公司、格力电器（重庆）电子科技有限公司、格力电器（合肥）有限公司各类存货发出时按计划成本计价，月末按当月成本差异，将计划成本调整为实际成本；子公司珠海格力新元电子有限公司、珠海格力电工有限公司、珠海凯邦电机制造有限公司各类存货发出时按加权平均法计价，上海格力销售有限公司、珠海格力电器销售有限公司、深圳格力电器销售有限公司和香港格力电器销售有限公司各类存货发出按先进先出法计价，格力电器（巴西）有限公司各类存货发出按移动加权平均法计价。

(4) 存货可变现净值的依据和跌价准备计提方法：资产负债表日，存货按照成本与可变现净值孰低计量，对成本高于其可变现净值的，计提存货跌价准备，计入当期损益，如已计提跌价准备的存货的价值以后又得以恢复，在原计提的跌价准备金额内转回。可变现净值，是指在日常活动中，存货的估计售价减去至完工时估计将要发生的成本、估计的销售费用以及相关税费后的金额。

(5) 存货的盘存制度：本公司存货采用永续盘存制。

(6) 低值易耗品和包装物的摊销方法：领用时按一次摊销法摊销。

12、长期股权投资

(1) 初始计量

企业合并形成的长期股权投资，按照下列规定确定其初始投资成本：

①同一控制下企业合并取得的长期股权投资按照合并日被合并方所有者权益账面价值的份额计量，支付对价与在被合并方账面所有者权益份额之间的差额调整资本公积，资本公积不足冲减的，调整留存收益。

② 非同一控制下的企业合并形成的长期股权投资，应当按购买方在购买日为取得对被投资单位控制权而付出对价的公允价值作为长期股权投资的初始成本。

除企业合并形成的长期股权投资外，其他方式取得的长期股权投资按照下列规定确定其初始投资成本：

①以支付现金取得的长期股权投资，按照实际支付的购买价款作为初始投资成本。初始投资成本包括取得长期股权投资直接相关的费用、税金及其他必要支出；

②以发行权益性证券取得的长期股权投资，按照发行权益性证券的公允价值作为初始投资成本；

③投资者投入的长期股权投资，按照投资合同或协议约定的价值作为初始投资成本，但合同或协议约定价值不公允的除外。

(2) 后续计量

①对子公司的投资采用成本法进行核算，编制合并财务报表时按照权益法进行调整。

②对被投资单位不具有共同控制或重大影响，并且在活跃市场中没有报价、公允价值不能可靠计量的长期股权投资，采用成本法核算。

③对被投资单位具有共同控制或重大影响的长期股权投资，采用权益法核算。

④资产负债表日，以成本法核算的、在活跃市场中没有报价、公允价值不能可靠计量的长期股权投资，有客观证据表明其发生减值的，按照类似投资当时市场收益率对预计未来现金流量折现确定的现值低于其账面价值之间的差额，计提长期投资减值准备；其他投资，当存在减值迹象时，按本财务报表附注 2 之 17 所述方法计提长期投资减值准备。

(3) 投资收益的确认

①采用成本法核算的单位，被投资单位宣告分派利润或现金股利，除购买时已宣告发放股利作为投资成本收回外，其余确认为投资收益。

②采用权益法核算的单位，本公司确认被投资单位发生的净亏损，应当以长期股权投资的账面价值以及其他实质上构成对被投资单位净投资的长期权益减记至零为限；本公司

在确认应享有被投资单位净损益的份额时，应当以取得投资时被投资单位各项可辨认资产等的公允价值为基础，对被投资单位的净利润进行适当调整后确认。

③处置股权投资时，将股权投资的账面价值与实际取得的价款的差额，作为当期投资的损益。采用权益法核算的长期股权投资，因被投资单位除净损益以外所有者权益的其他变动而计入所有者权益的，处置该项投资时应当将原计入所有者权益的部分按相应比例转入当期损益。

13、投资性房地产

本公司投资性房地产包括已出租的土地使用权、持有并准备增值后转让的土地使用权、已出租的建筑物。

本公司投资性房地产按照成本进行初始计量，采用成本模式进行后续计量。对投资性房地产按照本公司固定资产或无形资产的会计政策，计提折旧或进行摊销。

当本公司改变投资性房地产用途，如用于自用时，将相关投资性房地产转入其他资产。

资产负债表日有迹象表明投资性房地产发生减值的，按本财务报表附注 2 之 17 所述方法计提投资性房地产减值准备。

14、固定资产及累计折旧

(1) 固定资产的确认及初始计量


固定资产是指为生产商品、提供劳务、出租或经营管理而持有的，使用寿命超过一个会计年度的有形资产，包括房屋建筑物、机器设备、电子设备、运输工具以及其他设备。

固定资产仅在与其有关的经济利益很可能流入本公司，且其成本能够可靠地计量时才给予确认。固定资产按照成本进行初始计量。购置固定资产的成本包括购买价款，相关税费，以及使固定资产达到预定可使用状态前所发生的可归属于该项资产的其他支出，如运输费、安装费等。

(2) 后续计量

①固定资产折旧

固定资产折旧采用年限平均法计提，并按各类固定资产的原值和估计的使用年限扣除残值（原值的 3%--10%）确定其折旧率，分类折旧率如下：



研发设备按其对应折旧年限采用双倍余额递减法计提折旧。

固定资产一般按月提取折旧，当月增加的固定资产，从下月起计提折旧；当月减少的固定资产，从下月起停止计提折旧。

本公司至少于每年年度终了，对固定资产的估计使用寿命、预计净残值和折旧方法进行复核，必要时进行调整。

②固定资产后续支出

与固定资产有关的后续支出，符合该确认条件的，计入固定资产成本；否则，在发生时计入当期损益。

③固定资产减值

资产负债表日，有迹象表明固定资产发生减值的，按本财务报表附注 2 之 17 所述方法计提固定资产减值准备。

15、在建工程

在建工程是指购建固定资产使工程达到预定可使用状态前所发生的必要支出，包括工程直接材料、直接职工薪酬、待安装设备、工程建筑安装费、工程管理费和工程试运转净损益以及允许资本化的借款费用等。

在建工程在达到预定可使用状态时转入固定资产。

资产负债表日，有迹象表明在建工程发生减值的，按本财务报表附注 2 之 17 所述方法计提在建工程减值准备。

16、无形资产

无形资产，是指本公司拥有或者控制的没有实物形态的可辨认非货币性资产。

(1) 初始确认

无形资产按照成本或公允价值（若通过非同一控制下的企业合并增加）进行初始计量。

（2）后续计量

无形资产按照其带来经济利益的期限依次确定使用寿命分为有限或无限，无法预见无形资产带来经济利益期限的作为使用寿命不确定的无形资产。

使用寿命有限的无形资产，按其经济利益的预期实现方式摊销，无法可靠确定预期实现方式的，采用直线法摊销。

本公司至少于每年年度终了，对使用寿命有限的无形资产的使用寿命及摊销方法进行复核，必要时进行调整。

使用寿命不确定的无形资产不摊销，但每年均对该无形资产的使用寿命进行复核，并进行减值测试。

资产负债表日，有迹象表明无形资产发生减值的，按本财务报表附注 2 之 17 所述方法计提无形资产减值准备。

（3）使用寿命的估计

对使用寿命有限的无形资产，估计其使用寿命时通常考虑以下因素：

- 运用该资产生产的产品通常的寿命周期、可获得的类似资产使用寿命的信息；
- 技术、工艺等方面的现阶段情况及对未来发展趋势的估计；
- 以该资产生产的产品或提供劳务的市场需求情况；
- 现在或潜在的竞争者预期采取的行动；
- 为维持该资产带来经济利益能力的预期维护支出，以及公司预计支付有关支出的能力；
- 对该资产控制期限的相关法律规定或类似限制，如特许使用期、租赁期等；
- 与公司持有其他资产使用寿命的关联性等。

（4）内部研究开发项目研究阶段支出和开发阶段支出的划分

内部研究开发项目研究阶段的支出，于发生时计入当期损益。

内部研究开发项目开发阶段的支出，同时满足下列条件的，确认为无形资产：

- 完成该无形资产以使其能够使用或出售在技术上具有可行性；

-具有完成该无形资产并使用或出售的意图；

-无形资产产生经济利益的方式，包括能够证明运用该无形资产生产的产品存在市场或无形资产自身存在市场，无形资产将在内部使用的，可证明其有用性；

-有足够的技术、财务资源和其他资源支持，以完成该无形资产的开发，并有能力使用或出售该无形资产；

-归属于该无形资产开发阶段的支出能够可靠地计量。

17、资产减值

资产负债表日，有迹象表明资产（除存货、在活跃市场中没有报价且其公允价值不能可靠计量的权益工具投资、采用公允价值模式计量的投资性房地产、消耗性生物资产、建造合同形成的资产、递延所得税资产、融资租赁中出租人未担保余值和金融资产以外的资产）发生减值的，以单项资产为基础估计其可收回金额；难以对单项资产的可收回金额进行估计的，以该资产所属的资产组或资产组组合为基础确定其可收回金额。

可收回金额根据单项资产、资产组或资产组组合的公允价值减去处置费用后的净额与该单项资产、资产组或资产组组合的预计未来现金流量的现值两者之间较高者确定。

单项资产的可收回金额低于其账面价值的，按单项资产的账面价值与可收回金额的差额计提相应的资产减值准备。资产组或资产组组合的可收回金额低于其账面价值的，确认其相应的减值损失，减值损失金额先抵减分摊至资产组或资产组组合中商誉的账面价值，再根据资产组或资产组组合中除商誉之外的其他各项资产的账面价值所占比重，按比例抵减其他各项资产的账面价值；以上资产账面价值的抵减，作为各单项资产（包括商誉）的减值损失，计提各单项资产的减值准备。

上述资产减值损失一经确认，在以后会计期间不予转回。

18、长期待摊费用

长期待摊费用按其受益年限平均摊销，如长期待摊费用不能使以后会计期间受益的，将尚未摊销的该项目的摊余价值全部转入当期损益。

19、借款费用

借款费用是指本公司因借款而发生的利息及其他相关成本，包括借款利息、折价或者溢价的摊销、辅助费用以及因外币借款而发生的汇兑差额等。

(1) 借款费用资本化原则：可直接归属于符合资本化条件的资产的购建或者生产的借款费用，予以资本化，其他借款费用计入当期损益。符合资本化条件的资产是指需要经过相当长时间的购建或者生产活动才能达到预定可使用或者可销售状态的固定资产、投资性房地产和存货等资产。

(2) 借款费用资本化期间

①借款费用开始资本化的时点。借款费用同时满足下列条件的，才能开始资本化：

- 资产支出已经发生；
- 借款费用已经发生；
- 为使资产达到预定可使用或者可销售状态所必要的购建或者生产活动已经开始。

②借款费用停止资本化的时点。购建或者生产符合资本化条件的资产达到预定可使用或者可销售时，借款费用停止资本化。之后发生的借款费用计入当期损益。

③借款费用暂停资本化的确定：符合资本化条件的资产在购建或者生产过程中发生非正常中断，并且中断时间连续超过 3 个月，暂停借款费用的资本化，暂停期间发生的借款费用计入当期损益。

(3) 借款费用资本化金额的确定

在资本化期间内，每一会计期间的利息资本化金额，按照下列方法确定：

-专门借款以当期实际发生的利息费用，减去将尚未动用的借款资金存入银行取得的利息收入或进行暂时性投资取得的投资收益后的金额确定。

-占用的一般借款，根据累计资产支出超过专门借款部分的资产支出加权平均数乘以所占用一般借款的资本化率计算确定。资本化率根据一般借款加权平均利率计算确定。

20、预计负债

与或有事项相关的义务同时符合下列条件，本公司将其确认为预计负债：

- 该义务是本公司承担的现时义务；
- 履行该义务很可能导致经济利益流出本公司；

-该义务的金额能够可靠地计量。

21、股份支付

股份支付是指本公司为获取职工和其他方提供服务而授予权益工具或者承担以权益工具为基础确定的负债的交易，包括以权益结算和以现金结算两种方式。

以权益结算方式换取职工提供服务的，按照授予职工权益工具的公允价值计量；换取其他方服务的，按照其他方服务在取得日的公允价值计量，若其他方服务的公允价值不能可靠计量，按照权益工具在服务取得日的公允价值计量。

以现金结算方式的，按照承担的以股份或其他权益工具为基础计算确定的负债的公允价值计量。根据最新取得可行权职工数变动等后续信息进行估计确定可行权权益工具最佳估计数。

22、收入确认原则

收入在经济利益很可能流入本公司、且金额能够可靠计量，并同时满足下列条件时予以确认。

(1) 销售商品收入

在本公司已将商品所有权上的主要风险和报酬转移给购货方，并不再对该商品保留通常与所有权相联系的继续管理权和实施有效控制，且相关的已发生或将发生的成本能够可靠地计量的情况下，确认为收入的实现。

(2) 提供劳务

在资产负债表日能够可靠估计交易的完工进度和交易的结果，且交易中已发生和将发生的成本能够可靠地计量的情况下，采用完工百分比法确认提供劳务的收入，并按已经发生的成本占估计总成本的比例确定提供劳务交易的完工进度。在资产负债表日不能够可靠估计交易结果的，若已经发生的劳务成本预计能够得到补偿，按已经发生的劳务成本金额确认提供劳务收入，并按相同金额结转劳务成本；若已经发生的劳务成本预计不能够得到补偿，将已经发生的劳务成本计入当期损益，不确认劳务收入。

(3) 让渡资产使用权

利息收入按照他人使用本公司货币资金的时间和实际利率计算确定；使用费收入按有

关合同或协议约定的收费时间和方法计算确定。

23、政府补助

政府补助，是指本公司从政府无偿取得货币性资产或非货币性资产，但不包括政府作为所有者投入的资本。政府补助分为与资产相关的政府补助和与收益相关的政府补助。

与资产相关的政府补助，是指本公司取得的、用于购建或以其他方式形成长期资产的政府补助；与收益相关的政府补助，是指除与资产相关的政府补助之外的政府补助。

只有在能够满足政府补助所附条件以及能够收到时，本公司才确认政府补助。本公司收到的货币性政府补助，按照收到或应收的金额计量；收到的非货币性政府补助，按照公允价值计量；公允价值不能可靠取得的，按照名义金额计量。

本公司收到的与资产相关的政府补助，在收到时确认为递延收益，并在相关资产使用寿命内平均分配，计入当期损益。但是，按照名义金额计量的政府补助，直接计入当期损益。

本公司收到的与收益相关的政府补助，如果用于补偿本公司以后期间的相关费用或损失，则确认为递延收益，并在确认相关费用的期间，计入当期损益；如果用于补偿本公司已发生的相关费用或损失的，直接计入当期损益。

本公司已确认的政府补助需要返还的，如果存在相关递延收益，则冲减相关递延收益账面余额，超出部分计入当期损益；不存在相关递延收益时，直接将返还的金额计入当期损益。

24、所得税

所得税包括以本公司应纳税所得额为基础计算的各种境内和境外税额。在取得资产、承担负债时，本公司按照国家税法规定确定相关资产、负债的计税基础。如果资产的账面价值大于其计税基础或者负债的账面价值小于其计税基础，则将此差异作为应纳税暂时性差异；如果资产的账面价值小于其计税基础或者负债的账面价值大于其计税基础，则将此差异作为可抵扣暂时性差异。

(1) 除下列交易中产生的递延所得税负债以外，本公司确认所有应纳税暂时性差异产生的递延所得税负债：

①商誉的初始确认；

②同时具有下列特征的交易中产生的资产或负债的初始确认：

A、该项交易不是企业合并；

B、交易发生时既不影响会计利润也不影响应纳税所得额（或可抵扣亏损）。

除非本公司能够控制与子公司、联营企业及合营企业的投资相关的应纳税暂时性差异转回的时间以及该暂时性差异在可预见的未来很可能不会转回，本公司将确认其产生的递延所得税负债。

(2) 本公司以很可能取得用来抵扣可抵扣暂时性差异的应纳税所得额为限，确认由可抵扣暂时性差异产生的递延所得税资产，但不确认同时具有下列特征的交易中因资产或负债的初始确认所产生的递延所得税资产：

①该项交易不是企业合并；

②交易发生时既不影响会计利润也不影响应纳税所得额（或可抵扣亏损）。

资产负债表日，有确凿证据表明未来期间很可能获得足够的应纳税所得额用来抵扣可抵扣暂时性差异的，本公司将确认以前期间未确认的递延所得税资产。若与子公司、联营企业及合营企业投资相关的可抵扣暂时性差异在可预见的未来很可能转回且未来很可能获得用来抵扣可抵扣暂时性差异的应纳税所得额，本公司将确认与此差异相应的递延所得税资产。

(3) 资产负债表日，本公司按照税法规定计算的预期应交纳（或返还）的所得税金额计量当期和以前期间形成的当期所得税负债（或资产）；按照预期收回该资产或清偿该负债期间的适用税率计量递延所得税资产和递延所得税负债。

如果适用税率发生变化，本公司对已确认的递延所得税资产和递延所得税负债将进行重新计量。除直接在所有者权益中确认的交易或者事项产生的递延所得税资产和递延所得税负债以外，本公司将税率变化产生的影响数计入变化当期的所得税费用。

在每个资产负债表日，本公司将对递延所得税资产的账面价值进行复核。如果未来期间很可能无法获得足够的应纳税所得额用以抵扣递延所得税资产的利益，则减记递延所得税资产的账面价值。在很可能获得足够的应纳税所得额时，减记的金额应当转回。

本公司将除企业合并及直接在所有者权益中确认的交易或者事项外的当期所得税和递延所得税作为计入利润表的所得税费用或收益。

25. 套期保值

本公司以主要原材料作为被套期项目，以远期合约作为套期工具进行套期保值，以规避现金流量变动造成的风险。

(1) 套期保值业务确认的条件

① 在套期开始时，公司对套期关系(即套期工具和被套期项目之间的关系)有正式指定，并准备了关于套期关系、风险管理目标和套期策略的正式书面文件。该文件至少载明了套期工具、被套期项目、被套期风险的性质以及套期有效性评价方法等内容。套期必须与具体可辨认并被指定的风险有关，且最终影响企业的损益；

② 该套期预期高度有效，且符合企业最初为该套期关系所确定的风险管理策略；

③ 对预期交易的现金流量套期，预期交易应当很可能发生，且必须使企业面临最终将影响损益的现金流量变动风险；

④ 套期有效性能够可靠地计量；

⑤ 公司应当持续地对套期有效性进行评价，并确保该套期在套期关系被指定的会计期间内高度有效。

(2) 套期保值的计量

套期工具以套期交易合同签订当日的公允价值计量，并以其公允价值进行后续计量。公允价值为正数的套期工具确认为其他流动资产，公允价值为负数的套期工具确认为其他流动负债。现金流量套期满足运用套期会计方法条件的，应当按照下列规定处理：

① 套期工具利得或损失中属于有效套期的部分，直接确认为所有者权益，并单列项目反映。该有效套期部分的金额，按照套期工具自套期开始的累计利得或损失和套期项目自套期开始的预计未来现金流量现值的累计变动额中较低者确定。

② 套期工具利得或损失中属于无效套期的部分(即扣除直接确认为所有者权益后的其他利得或损失)，应当计入当期损益。

③ 原直接在所有者权益中确认的相关利得或损失，在该非金融资产或非金融负债影响企业损益的相同期间转出，计入当期损益。但是，企业预期原直接在所有者权益中确认的净损失全部或部分在未来会计期间不能弥补时，应当将不能弥补的部分转出，计入当期损益。

(3) 套期有效性的评价

本公司套期工具采用比率分析法来评价其有效性，即通过比较被套期风险引起的套期工具和被套期项目公允价值或现金流量变动比率来确定套期有效性。当满足下列两个条件时，确认套期高度有效。

① 在套期开始及以后期间，该套期预期会高度有效地抵销套期指定期间被套期项目引起的公允价值或现金流量变动；

② 套期的实际抵销结果在 80%-125% 的范围内。

26、主要会计政策、会计估计的变更

公司本年度无重大的会计政策、会计估计的变更。

27、前期差错更正

公司本年度无前期差错更正。

附注 3. 税项

1、增值税：本公司按销售商品或提供劳务的增值额计缴增值税，主要商品的增值税税率为 17%。

2、所得税：

(1) 本公司于广东省珠海经济特区注册，从 2008 年 1 月 1 日至 2010 年 12 月 31 日享受高新技术企业优惠政策，本年度所得税税率为 15%。

(2) 本公司下属子公司格力电器（中山）小家电制造有限公司注册于中山市，所得税税率为 25%。

(3) 本公司下属子公司格力电器（重庆）有限公司注册于重庆市，从 2008 年 1 月 1 日至 2010 年 12 月 31 日享受国家西部大开发政策，本年度所得税税率为 15%。

(4) 本公司下属子公司珠海凌达压缩机有限公司注册于广东省珠海经济特区，从 2008 年 1 月 1 日至 2010 年 12 月 31 日享受高新技术企业优惠政策，本年度所得税税率为 15%。

（其子公司珠海美凌达制冷科技有限公司所得税税率为 25%；珠海振港铸造有限公司所得税税率为 25%；珠海美凌通机电有限公司所得税率为 25%；合肥凌达压缩机有限公司所得税率

为 25%)。

(5) 本公司下属子公司珠海格力电工有限公司注册于广东省珠海经济特区，从 2008 年 1 月 1 日至 2010 年 12 月 31 日享受高新技术企业优惠政策，本年度所得税税率为 15%。

(其子公司格力电工(马鞍山)有限公司，从 2008 年 1 月 1 日至 2010 年 12 月 31 日享受高新技术企业优惠政策，本年度所得税税率为 15%)。

(6) 本公司下属子公司珠海格力新元电子有限公司注册于广东省珠海经济特区，享受企业所得税过渡优惠政策，本年度所得税税率为 20%。

(7) 本公司下属子公司珠海凯邦电机制造有限公司注册于广东省珠海经济特区，从 2009 年 1 月 1 日至 2011 年 12 月 31 日享受高新技术企业优惠政策，本年度所得税税率为 15% (其子公司合肥凯邦电机制造有限公司所得税率为 25%)。

(8) 本公司下属子公司格力电器(重庆)电子科技有限公司，从 2008 年 1 月 1 日至 2010 年 12 月 31 日享受国家西部大开发政策，本年度所得税税率为 15%。

(9) 本公司下属子公司上海格力空调销售有限公司注册于上海浦东开发区，享受企业所得税过渡优惠政策，本年度所得税税率为 20%。

(10) 本公司下属子公司格力电器(巴西)有限公司注册于巴西玛瑙斯，所得税税率为 34% (其子公司巴西联合电器工商业有限公司注册于巴西圣保罗，所得税率为 34%)。

(11) 本公司下属子公司珠海格力集团财务有限责任公司注册于广东省珠海经济特区，享受企业所得税过渡优惠政策，本年度所得税税率为 20%。

(12) 本公司下属子公司格力电器(合肥)有限公司注册于安徽省合肥市，从 2008 年 1 月 1 日至 2010 年 12 月 31 日享受高新技术企业优惠政策，所得税税率为 15%。按现行企业所得税法规定，于 2008 年度起免征两年企业所得税，本年度属免税期。

(13) 本公司之分公司珠海格力电器股份有限公司龙山精密机械制造分公司于广东省珠海经济特区注册，本年度所得税税率为 15%。

(14) 本公司之分公司珠海格力电器股份有限公司中山小家电分公司于广东中山市注册，所得税税率为 25%。

(15) 本公司下属子公司香港格力电器销售有限公司注册于香港九龙，所得税税率为 16.5%。

(16) 本公司下属子公司珠海格力电器销售有限公司注册于珠海市，所得税税率为 25%。

(17) 本公司下属子公司深圳格力电器销售有限公司注册于深圳市，所得税税率为 25%。

(18) 本公司下属子公司珠海格力大金机电设备有限公司注册于广东省珠海经济特区，所得税税率为 25%。

(19) 本公司下属子公司珠海格力大金精密模具有限公司注册于广东省珠海经济特区，所得税税率为 25%。

(20) 本公司下属子公司珠海格力节能环保制冷技术研究中心有限公司注册于广东省珠海经济特区，所得税率 25%。

3、营业税：税率 5%，按照公司应税收入为基数缴纳。

4、城市维护建设税：税率 5%-7%，按照应交流转税为税基缴纳。

5、教育费附加：税率 3%，按照应交流转税为税基缴纳。

6、堤围费：费率 0.05%-0.07%，按照销售收入为基数缴纳（每月应缴费超过 1.5 万元的，按 1.5 万元计缴，超过部分暂予豁免）。

7、交通重点建设附加：费率 5%，按照应交增值税额和营业税额为基数缴纳。

8、其他税费：按照国家有关规定缴纳。

9、本公司之海外子公司按所在地税法的规定计缴相应的税费。

附注 4. 企业合并及合并财务报表

1、通过设立或投资等方式取得的公司

公司名称	子公司类型	注册地	业务性质	注册资本 (实收资本) (万元)	经营范围	期末实际投资额 (万元)	实质上构成对子公司净投资的其他项目余额	本公司持股比例	本合有
格力电器（重庆）有限公司	控股子公司	重庆市	工业制造	人民币23,000	生产、销售空调器	人民币22,310		97%	
上海格力空调销售有限公司	控股子公司	上海市	销售	人民币200	销售空调器	人民币199.40		99.7%	
格力电器（重庆）电子科技有限公司	控股子公司	重庆市	工业制造	人民币1,000	生产、销售控制器等	人民币999.10		99.91%	
深圳格力电器销售有限公司	控股子公司	深圳市	销售	人民币500	销售空调器	人民币450		90%	
珠海格力大金精密模具有限公司	控股子公司	珠海市	工业制造	美元5,796	模具以及成型品的开发、生产、销售	人民币20,191		51%	
珠海格力大金机电设备有限公司	控股子公司	珠海市	工业制造	美元8,129	压缩机及其配件、以及控制器的开发、生产、销售	人民币28,312		51%	
珠海格力节能环保制冷技术研究中心有限公司	全资子公司	珠海市	技术研发与服务	人民币5,000	节能、环保家用电器技术研究开发与技术	人民币5,000		100%	
格力电器（合肥）有限公司	全资子公司	合肥市	工业制造	人民币15,000	生产、销售空调器	人民币50,537		100%	
珠海格力电器销售有限公司	全资子公司	珠海市	销售	人民币500	销售、安装、维修家用电器	人民币500		100%	
格力电器（中山）小家电制造有限公司	全资子公司	中山市	工业制造	人民币3,000	生产、销售家用小家电	人民币3,000		100%	
格力电器（巴西）有限公司	全资子公司	巴西玛瑙斯	工业制造	巴币4,000	生产、销售空调器	人民币13,023		100%	
巴西联合电器工商业有限公司	控股子公司的控股子公司	巴西圣保罗	销售	巴币200	销售空调器等	巴币200		100%	
合肥凌达压缩机有限公司	控股子公司的控股子公司	合肥市	工业制造	人民币10,000	生产、销售压缩机等	人民币10,000		100%	
合肥凯邦电机制造有限公司	控股子公司的控股子公司	合肥市	工业制造	人民币3,000	生产、销售电机等	人民币3,000		100%	

本公司直接持有上海格力空调销售有限公司 90%的股份，本公司之子公司格力电器（重庆）有限公司持有其 10%的股份，因此本公司通过直接和间接方式持有其 99.7%的股份；本公司直接持有格力电器（重庆）电子科技有限公司 97%的股份，本公司之子公司格力电器（重庆）有限公司持有其 3%的股份，因此本公司通过直接和间接方式持有其 99.91%的股份。

2、同一控制下的企业合并取得的公司

公司名称	子公司类型	注册地	业务性质	注册资本 (实收资本) (万元)	经营范围	期末实际投资 额 (万元)	实质上 构成对 子公司 净投资 额的其他项目 余额	本公司 合计持 股比例	本公司 合计享 有的表 决权比 例
珠海凌达压缩机有限公司	全资子公司	珠海市	工业 制造	人民币9,303	生产、销售 压缩机等	人民币10,327		100%	100%
珠海格力电工有限公司	全资子公司	珠海市	工业 制造	人民币9,932	生产、销售 漆包线等	人民币13,395		100%	100%
珠海格力新元电子有限公司	全资子公司	珠海市	工业 制造	人民币2,618	生产、销售 电容器等	人民币5,926		100%	100%
珠海格力集团财务有限责任公司	控股子公司	珠海市	金融 服务	人民币150,000	办理银监会 批准的业务	人民币141,437		89.25%	89.25%
珠海美凌达制冷科技有限公司	全资子公司的 控股子公司	珠海市	工业 制造	人民币1,000	生产、销售 压缩机等	人民币700		70%	70%
珠海振港铸造有限公司	全资子公司的 全资子公司	珠海市	工业 制造	港币50	生产、销售 金属精密铸 造件	人民币1,759		100%	100%
珠海美凌通机电有限公司	全资子公司的 控股孙公司	珠海市	工业 制造	美元625	生产、销售 压缩机等	人民币1,959		100%	100%
格力电工(马鞍山)有限公司	全资子公司的 全资子公司	马鞍山市	工业 制造	人民币1,530	生产、销售 漆包线等	人民币1,578		100%	100%

本公司持有珠海格力集团财务有限责任公司 88.31% 股份，本公司之全资子公司珠海格力电工有限公司、珠海格力新元电子有限公司分别持有其 0.47% 的股权，因此本公司通过直接和间接方式持有其 89.25% 的股权。

3、非同一控制下企业合并取得的子公司


公司名称	子公司类型	注册地	业务性质	注册资本 (实收资本) (万元)	经营范围	期末实际投资额 (万元)	实质上构成对子公司净投资额的其他项目余额	本公司合计持股比例
珠海凯邦电机制造有限公司	全资子公司	珠海市	工业制造	人民币8,200	生产、销售电机等	人民币8,386		100%
香港格力电器销售有限公司	全资子公司	香港九龙	销售	港币10	销售空调器	港币47.29		100%

4、合并范围发生变更的说明

本期新增纳入合并范围的子公司四家，即珠海格力大金精密模具有限公司、珠海格力大金机电设备有限公司、珠海格力节能环保制冷技术研究中心有限公司、格力电器（中山）小家电制造有限公司，均为本期投资设立。本期减少纳入合并范围的子公司一家，即丹阳格力电器有限公司，该公司经营期满，并于本报告期内清算完毕。

5、本期新纳入合并范围的主体和本期不纳入合并范围的主体

（1）本期新纳入合并范围的子公司



①：公司与日本大金工业株式会社共同出资设立珠海格力大金精密模具有限公司。公司 2009 年投资人民币 20,191 万元，拥有 51% 股权。

②：公司与日本大金工业株式会社共同出资设立珠海格力大金机电设备有限公司。公司 2009 年投资人民币 28,312 万元，拥有 51% 股权。

③：公司 2009 年投资人民币 3,000 万元，设立格力电器（中山）小家电制造有限公司，拥有 100% 股权。

④：公司 2009 年投资人民币 5,000 万元，设立珠海格力节能环保制冷技术研究中心有限公司，拥有 100% 股权。

（2）本期不再纳入合并范围的子公司

公司名称	处置日净资产	期初至处置日净利润
丹阳格力电器有限公司	69,411,806.53	-1,541,210.00

公司控股子公司丹阳格力电器有限公司于 2005 年 12 月 31 日经营期满，已停止生产经营活动并于本报告期内清算完毕。

6、合并报表中境外经营实体主要财务报表项目折算汇率及折算差额的处理

合并报表中格力电器（巴西）有限公司为境外经营实体，外币报表折算方法参见附注 2.9-外币报表折算。

附注 5. 合并财务报表项目注释（以下未特别注明外，货币单位为：元）

注释 1. 货币资金

项目	期末数			期初数		
	外币金额	折算率	人民币金额	外币金额	折算率	人民币金额
现 金:			766,855.10			527,946.87
人民币	559,958.53	1.0000	559,958.53	251,280.40	1.0000	251,280.40
港 币	12,923.10	0.8805	11,378.55	23,851.60	0.8819	21,034.66
美 元	6,875.98	6.8282	46,950.56	22,203.00	6.8346	151,748.62
雷亚尔	19,133.96	3.9224	75,051.04	17,170.54	2.9250	50,223.83
日 元	102,950.00	0.0738	7,595.89	20,000.00	0.0757	1,513.00
泰 币	770.00	0.1889	145.42	770.00	0.1975	152.08
加 币	1,430.00	5.5677	7,961.83	1,525.00	5.6100	8,555.25
英 镑	1,610.00	10.9780	17,674.58	1,610.00	9.8798	15,906.48
纽 元	45.00	3.9182	176.32	565.00	3.9636	2,239.43
新加坡	908.50	4.6802	4,251.95	908.50	4.7516	4,316.82
菲律宾	5,790.00	0.1413	818.23	5,790.00	0.1439	833.18
澳 元	3,000.00	4.7238	14,171.33	3,370.00	4.7304	15,941.45
欧 元	2,115.00	9.7971	20,720.87	435.00	9.6590	4,201.67
银行存款:			6,544,843,552.04			688,611,851.67
人民币	5,962,528,797.55	1.0000	5,962,528,797.55	564,127,633.86	1.0000	564,100,619.09
港 币	13,182,993.43	0.8805	11,607,581.70	1,799,863.78	0.8819	1,587,299.89
美 元	70,132,718.48	6.8282	478,880,312.43	9,350,261.28	6.8346	63,901,412.17
日 元	423,702,056.00	0.0738	31,261,585.11	8,519,675.00	0.0757	644,513.43
欧 元	595,458.67	9.7971	5,833,768.12	1,813,550.71	9.6590	17,517,086.30
雷亚尔	13,953,576.16	3.9224	54,731,507.13	13,969,545.57	2.9250	40,860,920.79
其他货币资金:			8,900,852,634.58			582,996,423.36
人民币	8,854,011,182.58	1.0000	8,854,011,182.58	582,994,777.81	1.0000	582,994,777.81
美 元	6,860,000.00	6.8282	46,841,452.00	193.92	6.8346	1,325.36
欧 元				33.15	9.6590	320.19
存放中央银行款项:			901,222,073.87			302,725,706.90
人民币	901,222,073.87	1.0000	901,222,073.87	302,725,706.90	1.0000	302,725,706.90
存放同业款项:			6,557,157,796.72			2,091,436,640.55
人民币	6,555,944,386.01	1.0000	6,555,944,386.01	2,090,221,517.39	1.0000	2,090,221,517.39
美 元	4,147.85	6.8282	28,322.35	1,345,741.69	6.8346	1,186,796.14
港 币	1,345,957.16	0.8805	1,185,088.36	4,144.65	0.8819	28,327.02
合 计			22,904,842,912.31			3,666,298,569.35

- ① 公司银行存款中期限三个月以上定期存单金额 1,621,000,000.00 元。
- ② 公司其他货币资金中期限三个月以上的保证金 6,437,898,228.49 元。
- ③ 公司存放中央银行款项中法定存款准备金为 897,574,186.05 元。
- ④ 公司存放同业款项中期限超过三个月的定期存款 4,405,000,000.00 元，已质押的定期存款 70,000,000.00 元。


⑤ 公司海外子公司格力电器（巴西）有限公司境外存款为巴币 13,953,576.16 雷亚尔。

注释 2. 交易性金融资产

项 目（按类别分类）	期末公允价值	期初公允价值
一、交易性债券投资		
二、交易性权益工具投资	90,515.00	
三、指定为公允价值计量且其变动计入当期损益的金融资产		
四、衍生金融工具	2,280,585.10	
五、其他		
合 计	2,371,100.10	

注：公司本期衍生金融工具期末余额系尚未交割的远期结、售汇合约所产生的公允价值变动收益。

注释 3. 应收票据



注释 4. 应收账款

1、应收账款分类：

种类	期末数				期初数			
	账面余额		坏账准备		账面余额		坏账准备	
	金额	比例	金额	比例	金额	比例	金额	比例
单项金额重大的应收账款	53,420,029.91	5.34%	2,671,001.50	3.08%				
单项金额不重大但按信用风险特征组合后该组合的风险较大的应收账款								
其他不重大应收账款	947,697,710.46	94.66%	83,920,772.49	96.92%	621,331,007.47	100.00%	55,829,489.27	100.00%
合计	1,001,117,740.37	100.00%	86,591,773.99	100.00%	621,331,007.47	100.00%	55,829,489.27	100.00%

2、期末单项金额重大或虽不重大但单独进行减值测试的应收账款坏账准备计提：

应收账款内容	账面余额	坏账金额	计提比例	理由
日本DAIKIN INDUSTRIES	53,420,029.91	2,671,001.50	5%	单项进行减值测试, 该款项账龄在一年以内, 收回风险不大, 按5%计提
合计	53,420,029.91	2,671,001.50	5%	--

3、其他不重大应收账款按账龄分析列示如下：

账龄	期末数			期初数		
	账面余额		坏账准备	账面余额		坏账准备
	金额	比例		金额	比例	
1年以内	870,006,890.73	91.80%	43,501,527.76	587,654,212.95	94.58%	29,382,710.61
1至2年	43,660,769.79	4.61%	8,730,970.76	7,672,374.74	1.24%	1,228,232.94
2至3年	4,683,551.93	0.49%	2,341,775.96	1,571,748.14	0.25%	785,874.08
3年以上	29,346,498.01	3.10%	29,346,498.01	24,432,671.64	3.93%	24,432,671.64
合计	947,697,710.46	100.00%	83,920,772.49	621,331,007.47	100.00%	55,829,489.27

4、本报告期应收账款中无持有公司 5%(含 5%)以上表决权股份的股东单位的款项。

5、应收账款金额前五名单位情况：

单位名称	与本公司关系	金额	年限	占应收账款总额的比例
日本DAIKIN INDUSTRIES	经销商	53,420,029.91	1年以内	5.34%
香港SHARP	经销商	45,933,877.43	1年以内	4.59%
阿尔及利亚GROUP BENHAMADI ANTA	经销商	25,828,611.39	1年以内	2.58%
美国E-AIR	经销商	24,265,137.47	1年以内	2.42%
美国SHARP	经销商	21,923,693.68	1年以内	2.19%
合计	--	171,371,349.88	--	17.12%

6、本期应收关联方账款明细如下：

单位名称	与本公司关系	金额	占应收账款总额的比例
(越南)格力电器股份有限公司	联营企业	3,373,763.16	0.34%
合计	--	3,373,763.16	0.34%

注释 5. 预付账款

1、按账龄列示：

账龄	期末数		期初数	
	金额	比例	金额	比例
1年以内	1,473,996,390.27	99.03%	890,344,590.99	99.28%
1-2年	13,488,429.80	0.91%	4,122,341.89	0.46%
2-3年	318,724.69	0.02%	185,344.30	0.02%
3年以上	640,975.01	0.04%	2,116,687.84	0.24%
合计	1,488,444,519.77	100.00%	896,768,965.02	100.00%

2、预付款项金额前五名合计：


项目	期末数		期初数	
	金额	比例	金额	比例
前五名金额合计及比例	775,112,301.60	52.08%	301,445,307.16	33.61%

3、预付款项金额前五名单位情况：

单位名称	与本公司关系	金额	预付时间	未结算原因
鞍钢股份有限公司	供应商	303,197,017.65	2009年度	材料款未结算
珠海龙丰精密铜管有限公司	供应商	136,545,647.12	2009年度	材料款未结算
合肥世纪精信机械制造有限责任公司	供应商	130,696,942.75	2009年度	材料款未结算
马钢（合肥）钢材加工有限公司	供应商	117,542,170.69	2009年度	材料款未结算
珠海光纬金电科技有限公司	供应商	87,130,523.39	2009年度	材料款未结算
合计	--	775,112,301.60	--	--

4、预付款项中无持有公司 5%(含 5%)以上表决权股份的股东单位的款项。

注释 6. 应收利息



注：本期应收利息为本公司之子公司珠海格力集团财务有限责任公司按权责发生制计算的应收未收利息。

注释 7. 其他应收款

1、其他应收款分类：

种类	期末数				期初数			
	账面余额		坏账准备		账面余额		坏账准备	
	金额	比例	金额	比例	金额	比例	金额	比例
单项金额重大的其他应收款	73,283,546.40	42.00%	3,664,177.32	22.38%				
单项金额不重大但按信用风险特征组合后该组合的风险较大的其他应收款	-		-					
其他不重大其他应收款	101,185,360.21	58.00%	12,706,503.91	77.62%	78,682,403.25	100.00%	14,874,473.87	100.00%
合计	174,468,906.61	100.00%	16,370,681.23	100.00%	78,682,403.25	100.00%	14,874,473.87	100.00%

2、期末单项金额重大或虽不重大但单独进行减值测试的其他应收款坏账准备计提：

其他应收款内容	账面余额	坏账金额	计提比例	理由
应收出口退税款	73,283,546.40	3,664,177.32	5%	单项进行减值测试, 该款项账龄在一年以内, 收回风险不大, 按5%计提
合计	73,283,546.40	3,664,177.32	--	--

3、其他不重大其他应收款账龄分析列示如下：

账龄	期末数			期初数		
	账面余额		坏账准备	账面余额		坏账准备
	金额	比例		金额	比例	
1年以内	90,485,631.23	89.43%	3,722,123.05	57,170,180.38	72.66%	2,854,777.39
1至2年	1,619,284.01	1.60%	323,856.30	8,848,219.74	11.25%	1,731,992.15
2至3年	838,688.82	0.82%	418,768.41	4,752,597.63	6.04%	2,376,298.83
3年以上	8,241,756.15	8.15%	8,241,756.15	7,911,405.50	10.05%	7,911,405.50
合计	101,185,360.21	100.00%	12,706,503.91	78,682,403.25	100.00%	14,874,473.87

4、本报告期其他应收款中持有公司 5%(含 5%)以上表决权股份的股东单位及应收其他关联方情况:

单位名称	期末数		期初数	
	金额	计提坏账金额	金额	计提坏账金额
珠海格力集团公司	110,578.05	85,572.97	110,578.05	80,884.52
合计	110,578.05	85,572.97	110,578.05	80,884.52

5、其他应收款金额前五名单位情况:

单位名称	与本公司关系	金额	年限	占其他应收款总额的比例
珠海市国家税务局	非关联方	73,283,546.40	一年以内	42.00%
中国再生资源开发有限公司华南分公司	非关联方	1,963,393.40	一年以内	1.13%
佛山市富雄铸造厂有限公司	非关联方	1,937,004.20	一年以内	1.11%
深圳市君翔达贸易有限公司	非关联方	1,495,000.00	一年以内	0.86%
精艺金属股份有限公司	非关联方	869,264.30	一年以内	0.50%
合计	--	79,548,208.30	--	45.60%

注释 8. 买入返售金融资产

项目	年末账面余额	年初账面余额
债券	350,524,164.38	-
合计	350,524,164.38	-

注: 本期买入返售金融资产为企业债券。

注释 9. 存货及存货跌价准备

1、存货分类:

项目	期末数			期初数		
	账面余额	跌价准备	账面价值	账面余额	跌价准备	账面价值
原材料	2,085,432,048.64	44,589,140.75	2,040,842,907.89	796,016,785.15	41,607,486.50	754,409,298.65
在产品	430,452,598.39		430,452,598.39	247,154,260.81		247,154,260.81
半成品	129,124,063.81	126,655.43	128,997,408.38	115,442,848.96	600,705.60	114,842,143.36
产成品	3,253,170,575.35	29,819,144.28	3,223,351,431.07	3,718,860,515.23	45,390,388.81	3,673,470,126.42
合计	5,898,179,286.19	74,534,940.46	5,823,644,345.73	4,877,474,410.15	87,598,580.91	4,789,875,829.24

2、存货跌价准备:

存货种类	期初账面余额	本期计提额	本期减少		期末账面余额
			转回	转销	
原材料	41,607,486.50	6,660,484.61	2,987,040.26	691,790.10	44,589,140.75
产成品	45,390,388.81	11,476,200.55	11,483,326.70	15,564,118.38	29,819,144.28
半成品	600,705.60		474,050.17		126,655.43
合计	87,598,580.91	18,136,685.16	14,944,417.13	16,255,908.48	74,534,940.46

3、存货跌价准备情况：

项目	计提存货跌价准备的依据	本期转回存货跌价准备的原因	本期转回金额占该项存货期末余额的比例
原材料	成本高于可变现净值	市价回升	0.14%
产成品	成本高于可变现净值	市价回升	0.35%
半成品	成本高于可变现净值	市价回升	0.37%

注释 10. 其他流动资产

项目	期末数	期初数
套期工具	29,589,300.00	
套期工具保证金	14,576,450.00	
其他	6,445,942.25	63,672.41
合计	50,611,692.25	63,672.41

注释 11. 发放贷款和垫款

项目	期末数	期初数
企业贷款和垫款		
-贷款	1,666,102,000.00	500,000,000.00
-贴现		950,197,560.46
-其他		
合计	1,666,102,000.00	1,450,197,560.46
减：贷款损失准备		
其中：单项计提		
组合计提		
贷款和垫款账面价值	1,666,102,000.00	1,450,197,560.46

注：本期贷款均以持有本公司股票质押。

注释 12. 可供出售金融资产

1、可供出售金融资产情况：

内容	期末公允价值	期初公允价值
可供出售债券	757,400,600.00	
可供出售权益工具		
其他		
合计	757,400,600.00	

2、可供出售金融资产的长期债权投资：

债券项目	债券种类	面值	初始投资成本	到期日	期初余额	本期利息	累计应收或已收利息	期末余额
09国开投MTN1	企业债	100,000,000.00	100,000,000.00	2014/11/20		551,178.08	551,178.08	100,712,500.00
09国网债03	企业债	200,000,000.00	200,000,000.00	2016/12/25		184,109.59	184,109.59	199,998,400.00
09铁道01	企业债	450,000,000.00	450,000,000.00	2019/9/22		5,917,808.22	5,917,808.22	456,689,700.00
合计	--	750,000,000.00	750,000,000.00	--		6,653,095.89	6,653,095.89	757,400,600.00

注释 13. 长期股权投资

1、长期股权投资分类：

项目	期末数		期初数	
	金额	减值准备	金额	减值准备
对子公司投资				
对合营企业投资				
对联营企业投资	7,015,981.29		1,049,727.74	
其他股权投资	900,000.00	900,000.00	900,000.00	900,000.00
合计	7,915,981.29	900,000.00	1,949,727.74	900,000.00

2、合营及联营企业主要财务信息：

被投资单位名称	企业类型	注册地	法人代表	业务性质	注册资本	本企业持股比例	本企业在被投资单位表决权比例	期末资产总额	期末负债总额	期末净利润
一、合营企业										
二、联营企业										
(越南)格力电器股份有限公司	股份公司	越南平阳	武清孝	生产、经营各类家电产品、工业产品；安装、维修及保养电气、冷气设备	越南盾 800 亿元	31.25%	33.75%	53,712,175.21	39,726,620.95	13,900,000.00
珠海力达国际供应链管理有限公司	有限责任公司	珠海	王刚	物流服务	588万元	30.00%	30.00%	6,982,630.83	1,080,844.54	5,901,786.29

3、长期股权投资明细：

被投资单位	核算方法	初始投资成本	期初余额	增减变动	期末余额	在被投资单位持股比例	在被投资单位表决权比例	在被投资单位持股比例不一致的情况
珠海达盛股份有限公司	按成本法核算	900,000.00	900,000.00		900,000.00	3.13%	3.13%	
(越南)格力电器股份有限公司	按权益法核算	10,572,422.97	1,049,727.74	4,195,717.66	5,245,445.40	31.25%	33.75%	本公司在被投资单位持股比例不一致的情况下，享有双倍表决权，投资单位表决权比例
珠海力达国际供应链管理有限公司	按权益法核算	1,760,000.00		1,770,535.89	1,770,535.89	30.00%	30.00%	
合计	—	13,232,422.97	1,949,727.74	5,966,253.55	7,915,981.29	--	--	

注释 14. 投资性房地产

项目	期初账面余额	本期增加	本期减少	期末账面余额
一、账面原值合计	82,668,873.44	37,011,596.28		119,680,469.72
1. 房屋、建筑物	82,668,873.44	37,011,596.28		119,680,469.72
2. 土地使用权				
二、累计折旧和累计摊销合计	2,639,828.83	2,909,334.52		5,549,163.35
1. 房屋、建筑物	2,639,828.83	2,909,334.52		5,549,163.35
2. 土地使用权				
三、投资性房地产账面净值合计	80,029,044.61	34,102,261.76		114,131,306.37
1. 房屋、建筑物	80,029,044.61	34,102,261.76		114,131,306.37
2. 土地使用权				
四、投资性房地产减值准备累计金额合				
1. 房屋、建筑物				
2. 土地使用权				
五、投资性房地产账面价值合计	80,029,044.61	34,102,261.76		114,131,306.37
1. 房屋、建筑物	80,029,044.61	34,102,261.76		114,131,306.37
2. 土地使用权				

注：本期折旧和摊销额 2,909,334.52 元；投资性房地产本期末计提减值准备。

注释 15. 固定资产及累计折旧

1、固定资产情况：

项目	期初账面余额	本期增加	本期减少	期末账面余额
一、账面原值合计：	6,137,454,876.09	771,470,654.80	94,316,097.65	6,814,609,433.24
其中：房屋建筑物	2,722,368,791.99	495,543,548.53		3,217,912,340.52
机器设备	2,909,733,564.03	209,537,819.57	72,288,836.92	3,046,982,546.68
电子设备	309,826,924.61	44,086,828.88	16,215,510.73	337,698,242.76
运输设备	111,964,500.79	11,738,480.19	467,997.31	123,234,983.67
其他设备	83,561,094.67	10,563,977.63	5,343,752.69	88,781,319.61
二、累计折旧合计：	1,810,731,522.37	408,307,814.73	37,675,118.34	2,181,364,218.76
其中：房屋建筑物	322,220,693.96	108,923,466.95		431,144,160.91
机器设备	1,216,451,264.91	229,883,282.97	28,768,904.36	1,417,565,643.52
电子设备	161,114,238.95	40,385,383.09	6,834,628.97	194,664,993.07
运输设备	62,237,568.71	18,450,291.82	238,582.11	80,449,278.42
其他设备	48,707,755.84	10,665,389.90	1,833,002.90	57,540,142.84
三、固定资产账面净值合计	4,326,723,353.72	-	-	4,633,245,214.48
其中：房屋建筑物	2,400,148,098.03			2,786,768,179.61
机器设备	1,693,282,299.12			1,629,416,903.16
电子设备	148,712,685.66			143,033,249.69
运输设备	49,726,932.08			42,785,705.25
其他设备	34,853,338.83			31,241,176.77

项目	期初账面余额	本期增加	本期减少	期末账面余额
四、减值准备合计	22,939,353.31	2,670,308.19	801,014.50	24,808,647.00
其中：房屋建筑物	-	-	-	-
机器设备	20,680,758.29	2,267,128.26	448,339.58	22,499,546.97
电子设备	182,211.55	1,290.00	8,073.90	175,427.65
运输设备	15,467.68	-	-	15,467.68
其他设备	2,060,915.79	401,889.93	344,601.02	2,118,204.70
五、固定资产账面价值合计	4,303,784,000.41	-	-	4,608,436,567.48
其中：房屋建筑物	2,400,148,098.03			2,786,768,179.61
机器设备	1,672,601,540.83			1,606,917,356.19
电子设备	148,530,474.11			142,857,822.04
运输设备	49,711,464.40			42,770,237.57
其他设备	32,792,423.04			29,122,972.07

注：本期折旧额为 408,307,814.73 元；本期由在建工程转入固定资产原值为 467,822,188.23 元；公司尚未办妥产权证书的固定资产原值为 1,091,131,603.02 元，目前正在办理过程中。

2、暂时闲置的固定资产情况：

项目	账面原值	累计折旧	减值准备	账面净值	备注
机器设备	3,830,521.36	2,071,727.14		1,758,794.22	
运输工具	262,900.00	217,470.25		45,429.75	
合计	4,093,421.36	2,289,197.39		1,804,223.97	

注释 16. 在建工程

1、在建工程情况：

项目	期末数			期初数		
	账面余额	跌价准备	账面净值	账面余额	跌价准备	账面净值
合计	225,119,356.29	13,995,429.77	211,123,926.52	280,190,747.60	11,791,008.29	268,399,739.31

2、在建工程项目变动情况：

项目名称	期初数	本期增加	转入固定资产	其他减少	利息资本化金额	其中：本期利息资本化金额	本期利息资本化率(%)	资金来源	期末数
珠海九期工程	302,945.85	400,973.02						自筹资金	703,918.87
龙山生活区	85,884,153.48	8,164,657.57	94,048,811.05					自筹资金	0.00
龙山压缩机研发中心	6,684,303.48	3,118,531.17						募集资金	9,802,834.65
电子科技一期1号厂房	627,552.06	243,434.28						自筹资金	870,986.34
电工分厂1期	31,458,982.32	16,869,112.57	48,328,094.89					自筹资金	-
电机分厂1期	9,166,265.51		9,166,265.51					自筹资金	-
电工厂房工程	12,042,780.37	3,697,250.96						自筹资金	15,740,031.33
重庆三期工程	127,561,983.95	61,074,068.54	188,636,052.49					自筹资金	-
合肥项目	6,354,926.13	120,411,133.55	66,202,387.95	60,563,671.73				募集资金	-
大金模具一期		25,060,441.12						自筹资金	25,060,441.12
大金机电一期		169,372,198.16						自筹资金	169,372,198.16
双子八期监控		1,303,905.98						自筹资金	1,303,905.98
其他	106,854.45	100,626,252.01	61,440,576.34	37,027,490.28				自筹资金	2,265,039.84
合计	280,190,747.60	510,341,958.93	467,822,188.23	97,591,162.01			--	/	225,119,356.29

3、在建工程减值准备

项目	期初数	本期增加	本期减少	期末数	计提原因
电工厂房工程	11,791,008.29	2,204,421.48		13,995,429.77	地基下沉无法使用
合计	11,791,008.29	2,204,421.48		13,995,429.77	--

在建工程计提的减值准备为珠海格力电气有限公司 2002 年修建的临港工业区厂房。由于出现地基下沉现象，该建筑一直无法使用，根据有关造价师的鉴定，修复该工程的费用大于该厂房的账面价值。2005 年珠海格力电气有限公司对其计提减值准备 11,791,008.29 元。2009 年度，该工程发生后续支出 2,320,443.66 元，按 95%比例计提在建工程减值准备 2,204,421.48 元。

注释 17. 无形资产

项目	期初账面余额	本期增加	本期减少	期末账面余额
一、账面原值合计	469,623,478.27	84,776,230.70	18,318,227.07	536,081,481.90
1. 土地使用权	467,698,916.42	83,741,070.15	18,318,227.07	533,121,759.50
2. 工业产权及专有技术	1,924,561.85	1,035,160.55		2,959,722.40
二、累计摊销合计	20,057,579.67	11,555,684.40	389,456.50	31,223,807.57
1. 土地使用权	18,905,813.36	10,680,946.78	389,456.50	29,197,303.64
2. 工业产权及专有技术	1,151,766.31	874,737.62		2,026,503.93
三、无形资产账面净值合计	449,565,898.60	-	-	504,857,674.33
1. 土地使用权	448,793,103.06			503,924,455.86
2. 工业产权及专有技术	772,795.54			933,218.47
四、减值准备合计				
1. 土地使用权				
2. 工业产权及专有技术				
五、无形资产账面价值合计	449,565,898.60	-	-	504,857,674.33
1. 土地使用权	448,793,103.06	-	-	503,924,455.86
2. 工业产权及专有技术	772,795.54	-	-	933,218.47

注释 18. 长期待摊费用

项目	期初数	本期增加额	本期摊销额	其他减少额	期末数
模具	8,002,768.51	3,732,041.78	8,710,216.58		3,024,593.71
厂房装修	625,091.05	178,665.40	586,471.69		217,284.76
其他	53,650.00		15,360.00		38,290.00
合计	8,681,509.56	3,910,707.18	9,312,048.27	-	3,280,168.47

注释 19. 递延所得税资产和递延所得税负债

1、递延所得税资产和递延所得税负债不以抵销后的净额列示

(1) 已确认的递延所得税资产和递延所得税负债：

项目	期末数	期初数
递延所得税资产：		
资产减值准备	27,941,201.31	25,215,575.81
可抵扣亏损	5,600,725.12	6,817,049.05
预提费用	964,280,717.79	643,421,289.25
应付职工薪酬	26,453,510.10	18,977,378.07
其他	21,810,659.08	30,320,891.85
小计	1,046,086,813.40	724,752,184.03
递延所得税负债：		
应收利息	17,864,282.04	3,465,790.97
可供出售金融资产公允价值变动	1,628,132.00	
套期工具	4,438,395.00	
交易性金融资产	805,021.79	
其他	4,885,616.97	
小计	29,621,447.80	3,465,790.97

(2) 引起暂时性差异的资产或负债项目对应的暂时性差异：

项目	暂时性差异金额
可抵扣暂时性差异：	
资产减值准备	176,694,251.87
应付职工薪酬	167,383,304.89
可抵扣亏损	25,457,841.47
预提费用	6,399,374,524.77
其他	138,728,079.76
小计	6,907,638,002.76
应纳税暂时性差异：	
应收利息	81,201,281.99
可供出售金融资产公允价值变动	7,400,600.00
套期工具	29,589,300.00
交易性金融资产	2,280,585.10
其他	22,207,349.85
小计	142,679,116.94

注释 20. 资产减值准备

项目	期初账面余额	本期增加	本期减少		期末账面余额
			转回	转销	
一、坏账准备	70,703,963.14	71,229,843.83	36,701,604.44	2,269,747.31	102,962,455.22
二、存货跌价准备	87,598,580.91	18,136,685.16	14,944,417.13	16,255,908.48	74,534,940.46
三、可供出售金融资产减值准备					-
四、持有至到期投资减值准备					-
五、长期股权投资减值准备	900,000.00				900,000.00
六、投资性房地产减值准备					-
七、固定资产减值准备	22,939,353.31	2,670,308.19		801,014.50	24,808,647.00
八、工程物资减值准备					-
九、在建工程减值准备	11,791,008.29	2,204,421.48			13,995,429.77
十、生产性生物资产减值准备					
其中：成熟生产性生物资产减值准备					
十一、油气资产减值准备					
十二、无形资产减值准备					
十三、商誉减值准备					
十四、其他					
合计	193,932,905.65	94,241,258.66	51,646,021.57	19,326,670.29	217,201,472.45

注释 21. 短期借款

项目	期末数	期初数
质押借款	961,632,918.57	8,401,564.87
抵押借款		
保证借款		
信用借款		
合计	961,632,918.57	8,401,564.87

注：本期质押借款均为以定期存单质押的外汇借款。

注释 22. 吸收存款及同业存放

项 目	期末数	期初数
活期存款	542,086,135.17	56,778,886.25
定期存款	864,950,000.00	217,225,030.85
合 计	1,407,036,135.17	274,003,917.10

注释 23. 拆入资金

项目	期末数	期初数
信用拆借	400,000,000.00	
合 计	400,000,000.00	

注：期末拆入资金余额系于 2009 年 12 月 30 日向金融机构拆入的七天信用拆借款，该款于 2010 年 1 月 6 日到期。

注释 24. 应付票据

种类	期末数	期初数
商业承兑汇票	302,604,497.21	2,071,588,861.44
银行承兑汇票	8,090,733,072.80	513,219,000.00
合 计	8,393,337,570.01	2,584,807,861.44

注：应付票据中无应付给持本公司 5%（含 5%）以上股份的股东单位的票据。

注释 25. 应付账款

1、账龄情况：

项 目	期末数	期初数
1年以内	11,577,667,357.37	8,401,369,696.53
1—2年	49,165,707.71	2,974,821.41
2—3年	2,043,967.90	3,162,198.86
3年以上	21,255,238.79	35,474,863.35
合 计	11,650,132,271.77	8,442,981,580.15

2、本报告期应付账款中无应付持有公司 5%(含 5%)以上表决权股份的股东单位或关联方的款项。

注释 26. 预收账款

1、账龄情况：

项 目	期末数	期初数
1年以内	8,865,418,334.97	5,822,634,865.13
1—2年	5,665,065.37	5,674,550.17
2—3年	214,819.64	285.00
3年以上	648,557.03	798,734.36
合 计	8,871,946,777.01	5,829,108,434.66

2、本报告期预收账款中无预收持有公司 5%(含 5%)以上表决权股份的股东单位或关联方的款项。

注释 27. 卖出回购金融资产款

项目	期末数	期初数
短期贷款	250,000,000.00	
商业承兑汇票		
合计	250,000,000.00	

注：期末卖出回购金融资产款余额系于 2009 年 10 月 15 日向金融机构出让贷款所致，该款转让截止日为 2010 年 9 月 6 日。

注释 28. 应付职工薪酬

项目	期初账面余额	本期增加	本期减少	期末账面余额
一、工资、奖金、津贴和补贴	263,725,422.89	1,595,917,274.59	1,364,459,408.18	495,183,289.30
二、职工福利费	-	77,041,899.43	77,041,899.43	-
三、社会保险费	551,937.90	131,871,028.16	131,879,353.92	543,612.14
其中：1. 医疗保险费	803,358.35	41,858,376.65	42,156,442.18	505,292.82
2. 基本养老保险费	-249,875.77	77,269,402.18	76,981,207.09	38,319.32
3. 年金缴费	-			-
4. 失业保险费	-1,544.68	6,322,927.30	6,321,382.62	-
5. 工伤保险费	-	4,346,254.01	4,346,254.01	-
6. 生育保险费	-	2,074,068.02	2,074,068.02	-
四、住房公积金	184,712.00	12,454,699.13	12,383,319.13	256,092.00
五、其他	71,119,391.61	59,746,516.56	20,841,831.40	110,024,076.77
合计	335,581,464.40	1,877,031,417.87	1,606,605,812.06	606,007,070.21

注：应付职工薪酬中无属于拖欠性质的款项；期末工会经费和职工教育经费余额为 109,938,993.75 元。

注释 29. 应交税费

项目	期末数	期初数
1. 增值税	503,366,188.46	127,339,094.17
2. 房产税	4,035,490.40	11,896,687.65
3. 城市维护建设税	49,429,965.01	26,493,360.64
4. 教育费附加	23,341,030.05	11,966,411.63
5. 营业税	1,973,609.06	1,019,775.03
6. 企业所得税	541,699,123.52	358,364,757.93
7. 个人所得税	9,295,462.63	21,678,046.54
8. 土地使用税	2,843,147.03	3,692,216.46
9. 堤防费	161,173.41	295,947.11
10. 印花税	31,859.10	65,551.65
11. 巴西税费	-5,875,005.79	-40,177,295.35
12. 其他	3,484,811.29	
合计	1,133,786,854.17	522,634,553.46

注释 30. 应付利息

项 目	期末数	期初数
质押借款利息	4,793,057.35	
存款利息	5,958,169.18	268,473.57
卖出回购金融资产	168,055.56	
拆入资金	35,084.44	
合 计	10,954,366.53	268,473.57

注释 31. 应付股利

单位名称	期末数	期初数	原因
法人股东	105,031.73	5,293,531.72	尚未支付
社会公众股东	602,881.87	602,881.87	尚未支付
合 计	707,913.60	5,896,413.59	/

注释 32. 其他应付款


1、其他应付款情况：

项 目	期末数		期初数	
	账面余额	所占比例	账面余额	所占比例
1年以内	436,550,071.53	48.17%	716,356,641.42	92.99%
1—2年	430,384,725.13	47.48%	19,112,346.30	2.48%
2—3年	13,560,736.09	1.50%	6,107,205.66	0.79%
3年以上	25,842,725.61	2.85%	28,805,661.37	3.74%
合 计	906,338,258.36	100.00%	770,381,854.75	100.00%

注：其他应付款账龄 1-2 年的部分主要是子公司合肥格力应付的基建工程款，金额为 404,834,387.22 元，根据相关协议，将从 2010 年起逐月归还。

2、本报告期其他应付款中无应付持有公司 5%(含 5%)以上表决权股份的股东单位或关联方的款项。

注释 33. 其他流动负债



注：其他项主要为佣金、水电气费、租赁费等。

注释 34. 其他非流动负债

注释 35. 股本

项 目	年初数	本次变动增减(+,-)					年末数
		发行新股	送股	公积金转股	其他	小计	
股份总数	1,252,395,000.00			626,197,500.00		626,197,500.00	1,878,592,500.00

注：本期增加主要为实施公司 2008 年度股东大会批准的关于利润分配的决议（资本公积 10 转增 5）所致，该变更已经中审亚太会计师事务所有限公司中审亚太验字[2010]第 03003 号验证。

注释 36. 资本公积

注：本期增加其他资本公积主要为公司套期工具到资产负债表日产生的浮动盈余。

注释 37. 盈余公积

项 目	期初数	本期增加数	本期减少数	期末数
法定盈余公积	746,219,149.54	252,598,546.40		998,817,695.94
任意盈余公积	969,088,265.45			969,088,265.45
合 计	1,715,307,414.99	252,598,546.40	-	1,967,905,961.39

注释 38. 未分配利润

项目	金额	提取或分配比例
调整前 上年末未分配利润	3,617,562,121.32	
调整 年初未分配利润合计数（调增+，调减-）		
调整后 年初未分配利润	3,617,562,121.32	
加：本期归属于母公司所有者的净利润	2,913,450,350.15	
减：提取法定盈余公积	252,598,546.40	10%
提取任意盈余公积		
一般风险准备	479,785.23	
应付普通股股利	375,718,500.00	每10股派发现金3.00元（含税）
转作股本的普通股股利		
期末未分配利润	5,902,215,639.84	

注释 39. 营业总收入及成本

1、营业收入：

项目	本期发生额	上期发生额
主营业务收入	39,068,871,586.93	39,094,944,582.68
其他业务收入	3,568,419,466.33	3,104,771,096.85
合计	42,637,291,053.26	42,199,715,679.53

2、主营业务（分行业）：

行业名称	本期发生额		上期发生额	
	营业收入	营业成本	营业收入	营业成本
家电制造	39,068,871,586.93	29,449,592,923.05	39,094,944,582.68	31,203,637,432.94
合计	39,068,871,586.93	29,449,592,923.05	39,094,944,582.68	31,203,637,432.94

3、主营业务（分产品）：

产品名称	本期发生额		上期发生额	
	营业收入	营业成本	营业收入	营业成本
空调及配件	38,329,408,052.25	28,800,100,504.80	38,184,163,591.87	30,384,196,945.65
漆包线	170,008,721.24	159,242,754.33	313,214,937.18	297,610,411.95
压缩机	1,115,465.89	958,856.84	1,746,516.94	1,334,487.81
电容	33,459,409.60	29,522,483.46	44,771,385.87	38,465,484.73
小家电	534,879,937.95	459,768,323.62	551,048,150.82	482,030,102.80
合计	39,068,871,586.93	29,449,592,923.05	39,094,944,582.68	31,203,637,432.94

4、主营业务（分地区，客户所在地或资产所在地）：

地区名称	本期发生额		上期发生额	
	营业收入	营业成本	营业收入	营业成本
内销	33,233,801,030.78	24,698,021,298.65	29,631,140,585.92	23,226,465,176.19
外销	5,835,070,556.15	4,751,571,624.40	9,463,803,996.76	7,977,172,256.75
合计	39,068,871,586.93	29,449,592,923.05	39,094,944,582.68	31,203,637,432.94

5、公司前五名客户的销售收入情况：

客户名称	销售收入	占公司全部销售收入的比例
河南诚信格力电器市场营销有限公司	3,003,395,665.81	7.04%
江苏格力电器销售有限公司	2,512,813,113.01	5.89%
安徽新兴格力空调销售有限公司	2,354,773,386.44	5.52%
浙江通诚格力电器有限公司	2,327,269,918.72	5.46%
湖北新兴格力电器销售有限公司	2,040,709,163.33	4.79%
合计	12,238,961,247.31	28.70%

注释 40. 营业税金及附加

项 目	本期发生额	上期发生额	计缴标准
城市维护建设税	145,960,054.10	123,174,912.49	见附注3
教育费附加	65,339,466.22	53,081,759.11	见附注3
堤围费	1,896,113.24	1,832,621.48	见附注3
营业税	3,814,231.49	2,759,643.09	见附注3
河道维护费	173,199.17	390,075.92	-
巴西商品流通税、工业产品税	186,185,816.62	181,145,426.61	-
其他		251,184.86	
合 计	403,368,880.84	362,635,623.56	-

注释 41. 资产减值损失

--

注释 42. 公允价值变动收益

项 目	本期发生额	上期发生额
交易性金融资产	2,307,044.77	
合 计	2,307,044.77	-

注释 43. 投资收益

1、分类：

项目	本期发生额	上期发生额
成本法核算的长期股权投资收益		
权益法核算的长期股权投资收益	-2,083,231.92	-3,237,209.76
处置长期股权投资产生的投资收益	-31,536.61	12,654,631.43
持有交易性金融资产期间取得的投资收益		
持有至到期投资取得的投资收益期间取得的投资收益		
持有可供出售金融资产等期间取得的投资收益	6,653,095.89	
处置交易性金融资产取得的投资收益	2,231,867.09	
持有至到期投资取得的投资收益		
可供出售金融资产等取得的投资收益		
其他		
合 计	6,770,194.45	9,417,421.67

2、按权益法核算的长期股权投资收益

被投资单位	本期发生额	上期发生额	本期比上期增减变动的原因
(越南)格力电器股份有限公司	-2,089,767.81	-3,237,209.76	
珠海力达国际供应链管理有限公司	6,535.89		
合计	-2,083,231.92	-3,237,209.76	-

注释 44. 营业外收入

(1) 分类:

项目	本期发生额	上期发生额
非流动资产处置利得合计	1,900,983.44	642,575.39
其中: 固定资产处置利得	1,900,983.44	642,575.39
无形资产处置利得		
债务重组利得		
非货币性资产交换利得		
接受捐赠		
政府补助	343,544,028.09	56,856,589.98
其他	72,099,554.33	25,636,154.97
合计	417,544,565.86	83,135,320.34

(2) 政府补助:

项目	本期发生额	上期发生额	说明
财政奖励	1,976,637.18	9,559,994.60	
开发项目资金补助	14,407,145.00	186,000.00	
技改补贴收入	65,952,282.46	12,060,000.00	
税收减免	19,598,613.45	35,050,595.38	
节能推广补贴	241,589,350.00		主要是根据《财政部 国家发展改革委员会 关于开展“节能产品惠民工程”的通知》(财建[2009]213号)获得的政府补贴
其他	20,000.00		
合计	343,544,028.09	56,856,589.98	-

注释 45. 营业外支出

项目	本期发生额	上期发生额
非流动资产处置损失合计	2,551,337.12	2,171,773.37
其中: 固定资产处置损失	2,551,337.12	2,171,773.37
无形资产处置损失		
债务重组损失		
非货币性资产交换损失		
对外捐赠	3,016,411.48	10,500,000.00
其他支出	6,226,570.23	3,395,181.03
合计	11,794,318.83	16,066,954.40

注释 46. 所得税费用

项目	本期发生额	上期发生额
按《企业所得税法》等规定的当期所得税	753,990,968.27	603,205,437.73
递延所得税调整	-305,378,818.40	-188,800,170.21
合计	448,612,149.87	414,405,267.52

注释 47. 基本每股收益和稀释每股收益的计算过程

1、基本每股收益的计算过程：

项 目	序号	本期发生额	上期发生额
归属于公司普通股股东的净利润	1	2,913,450,350.15	1,966,518,865.23
非经常性损益	2	157,889,640.36	51,743,595.50
扣除非经营性损益后的归属于公司普通股股东的净利润	3=1-2	2,755,560,709.79	1,914,775,269.73
期初股份总数	4	1,252,395,000.00	834,930,000.00
报告期因公积金转增股本或股票股利分配等增加股份数	5	626,197,500.00	417,465,000.00
报告期因发行新股或债转股等增加股份数	6	-	-
增加股份次月起至报告期期末的累计月数	7	6	5
报告期因回购等减少股份数	8	-	-
减少股份次月起至报告期期末的累计月数	9	-	-
报告期缩股数	10	-	-
报告期月份数	11	12	12
发行在外的普通股加权平均数	12	1,878,592,500.00	1,252,395,000.00
基本每股收益	13=1/11	1.55	1.05
扣除非经常损益基本每股收益	14=3/11	1.47	1.02

备注：12=4+5+6*7/11-8*9/11-10

上期数据已追溯调整。

2、公司不存在潜在的普通股。


注释 48. 其他综合收益

项目	本期发生额	上期发生额
1. 可供出售金融资产产生的利得（损失）金额	7,400,600.00	
减：可供出售金融资产产生的所得税影响	1,628,132.00	
前期计入其他综合收益当期转入损益的净额		
小计	5,772,468.00	
2. 按照权益法核算的在被投资单位其他综合收益中所享有的		
减：按照权益法核算的在被投资单位其他综合收益中所		
前期计入其他综合收益当期转入损益的净额		
小计		-
3. 现金流量套期工具产生的利得（或损失）金额	29,589,300.00	
减：现金流量套期工具产生的所得税影响	4,438,395.00	
前期计入其他综合收益当期转入损益的净额		
转为被套期项目初始确认金额的调整		
小计	25,150,905.00	


项目	本期发生额	上期发生额
4. 外币财务报表折算差额	60,510,335.77	-69,561,008.09
减：处置境外经营当期转入损益的净额		
小计	60,510,335.77	-69,561,008.09
5. 其他		7,527,884.16
减：由其他计入其他综合收益产生的所得税影响		
前期其他计入其他综合收益当期转入损益的净额		
小计		7,527,884.16
合计	91,433,708.77	-62,033,123.93

注释 49. 现金流量表项目附注


1、收到其他与经营活动有关的现金：



2、支付其他与经营活动有关的现金：



3、收到其他与投资活动有关的现金：



4、支付其他与投资活动有关的现金：

5、收到其他与筹资活动有关的现金：

6、支付其他与筹资活动有关的现金：

注释 50. 现金流量表补充资料

1、现金流量表补充资料：

补充资料	本期金额	上期金额
1. 将净利润调节为经营活动现金流量：		
净利润	2,931,663,385.28	1,991,849,578.93
加：资产减值准备	10,563,156.10	2,730,264.89
固定资产折旧、油气资产折耗、生产性生物资产折旧	410,122,681.42	325,686,861.95
无形资产摊销	11,188,076.70	10,396,261.43
长期待摊费用摊销	9,311,941.91	8,888,989.13
处置固定资产、无形资产和其他长期资产的损失（收益以“-”号填列）	-511,917.36	1,157,200.66
固定资产报废损失（收益以“-”号填列）	1,174,840.44	371,997.32
公允价值变动损失（收益以“-”号填列）	-2,307,044.77	
财务费用（收益以“-”号填列）	3,144,005.13	65,198,513.25
投资损失（收益以“-”号填列）	-6,770,194.45	-9,417,421.67
递延所得税资产减少（增加以“-”号填列）	-321,334,820.02	-192,139,734.07
递延所得税负债增加（减少以“-”号填列）	26,160,022.67	998,952.61
存货的减少（增加以“-”号填列）	-955,110,397.72	2,350,254,099.00
经营性应收项目的减少（增加以“-”号填列）	952,035,010.82	-6,323,956,013.33
经营性应付项目的增加（减少以“-”号填列）	16,618,343,875.07	2,514,952,282.26
其他	-10,238,076,538.01	-378,427,536.24
经营活动产生的现金流量净额	9,449,596,083.21	368,544,296.12

补充资料	本期金额	上期金额
2. 不涉及现金收支的重大投资和筹资活动:		
债务转为资本		
一年内到期的可转换公司债券		
融资租入固定资产		
3. 现金及现金等价物净变动情况:		
现金的期末余额	9,473,370,497.77	3,182,396,188.26
减: 现金的期初余额	3,182,396,188.26	4,074,807,197.85
加: 现金等价物的期末余额		
减: 现金等价物的期初余额		
现金及现金等价物净增加额	6,290,974,309.51	-892,411,009.59

2、现金和现金等价物的有关信息:

项目	期末数	期初数
一、现金	9,473,370,497.77	3,182,396,188.26
其中: 库存现金	766,855.10	527,946.87
可随时用于支付的银行存款	4,923,843,552.04	688,611,851.67
可随时用于支付的其他货币资金	2,462,954,406.09	428,996,423.36
可用于支付的存放中央银行款项	3,647,887.82	2,823,325.81
存放同业款项	2,082,157,796.72	2,061,436,640.55
拆放同业款项		
二、现金等价物		
其中: 三个月内到期的债券投资		
三、期末现金及现金等价物余额	9,473,370,497.77	3,182,396,188.26

注: 现金和现金等价物不含母公司或集团内子公司使用受限制的现金和现金等价物。

附注 6. 关联方关系及其交易

(一) 本企业的母公司情况

母公司名称	关联关系	企业类型	注册地	法人代表	业务性质	注册资本	母公司对本企业的持股比例	母公司对本企业的表决权比例	本企业最终控制方	组织机构代码
珠海格力集团有限公司	母公司	国有独资	珠海	朱江洪	投资与资产管理	80,000 万元	19.45%	19.45%	珠海市国有资产监督管理委员会	19253718-6

(二) 本企业的子公司情况

子公司全称	子公司类型	企业类型	注册地	法人代表	业务性质	注册资本	持股比例	表决权比例	组织机构代码
珠海格力集团财务有限责任公司	控股子公司	有限责任	珠海市	董明珠	办理银监会批准的业务	150,000 万元	88.31%	88.31%	19259174-8
格力电器(重庆)有限公司	控股子公司	有限责任	重庆市	朱江洪	工业制造	23,000 万元	97%	97%	709410891
格力电器(重庆)电子科技有限公司	控股子公司	有限责任	重庆市	朱江洪	工业制造	1,000 万元	97%	97%	77624794-0
上海格力空调销售有限公司	控股子公司	有限责任	上海市	李伟	销售空调器	200 万元	90%	90%	72949916-8
深圳格力电器销售有限公司	控股子公司	有限责任	深圳市	何滔	销售空调器	500 万元	90%	90%	67481833-5
珠海格力大金精密模具有限公司	控股子公司	有限责任	珠海市	谢东波	工业制造	美元 5,796 万	51%	51%	68448190-8
珠海格力大金机电设备有限公司	控股子公司	有限责任	珠海市	黄辉	工业制造	美元 8,129 万	51%	51%	68640957-1
珠海格力电工有限公司	全资子公司	有限责任	珠海市	张健	工业制造	9,932 万元	100%	100%	61748836-8
珠海格力新元电子有限公司	全资子公司	有限责任	珠海市	谢东波	工业制造	2,618 万元	100%	100%	19252571-6
珠海凯邦电机制造有限公司	全资子公司	有限责任	珠海市	朱江洪	工业制造	8,200 万元	100%	100%	74918290-X
格力电器(合肥)有限公司	全资子公司	有限责任	合肥市	董明珠	工业制造	15,000 万元	100%	100%	79810324-3
格力电器(中山)小家电制造有限公司	全资子公司	有限责任	中山市	董明珠	工业制造	3,000 万元	100%	100%	68640957-1
珠海格力电器销售有限公司	全资子公司	有限责任	珠海市	望靖东	销售	500 万元	100%	100%	67889955-8
香港格力电器销售有限公司	全资子公司	有限责任	香港九龙	李伟	销售	港币 10 万元	100%	100%	
格力电器(巴西)有限公司	全资子公司	有限责任	巴西玛瑙斯	岳海平	工业制造	巴币 4,000 万	100%	100%	13519135/001-56
珠海格力节能环保制冷技术研究中心有限公司	全资子公司	有限责任	珠海市	黄辉	技术研发	5,000 万元	100%	100%	69818608-8
珠海凌达压缩机有限公司	全资子公司	有限责任	珠海市	刘建勋	工业制造	9,303 万元	100%	100%	617495656
美凌达制冷科技有限公司	全资子公司的控股子公司	有限责任	珠海市	刘建勋	工业制造	1,000 万元	70%	70%	738594618

子公司全称	子公司类型	企业类型	注册地	法人代表	业务性质	注册资本	持股比例	表决权比例	组织机构代码
珠海振港铸造有限公司	全资子公司的全资子公司	有限责任	珠海市	刘建勋	工业制造	港币 50 万元	100%	100%	738594626
珠海美凌通机电有限公司	全资子公司的控股孙公司	有限责任	珠海市	刘建勋	工业制造	美元 625 万元	70%	70%	739882312
合肥凌达压缩机有限公司	全资子公司的全资子公司	有限责任	合肥市	董明珠	工业制造	10,000 万元	100%	100%	69739561-1
格力电工(马鞍山)有限公司	全资子公司的全资子公司	有限责任	安徽马鞍山市	张建	工业制造	1,530 万元	100%	100%	737337898
合肥凯邦电机有限公司	全资子公司的全资子公司	有限责任	合肥市	董明珠	工业制造	3,000 万元	100%	100%	69739554-X
巴西联合电器工商业有限公司	全资子公司的全资子公司	有限责任	巴西圣保罗	岳海平	销售	巴币 200 万元	100%	100%	35215319621

(三) 本企业的合营和联营企业情况

被投资单位名称	企业注册地	法人代表	业务性质	注册资本	本企业持股比例	本企业在被投资单位表决权比例	期末资产总额	期末负债总额	期末净资产总额	本期营业收入总额	本期净利润	关联关系	组织机构代码
一、合营企业													
二、联营企业													
(越南) 格力电器股份有限公司	越南平阳	武清孝	工业制造	越南盾 800 亿元	31.25%	33.75%	53,712,175.21	39,726,620.95	13,985,554.26	46,881,794.63	-6,687,256.99	联营企业	
珠海力达国际供应链管理有限公司	珠海	王海刚	物流服务	人民币 588 万元	30%	30%	6,982,630.83	1,080,844.54	5,901,786.29	353,631.79	21,786.29	联营企业	68636367-3

(四) 本企业的其他关联方情况

其他关联方名称	其他关联方与本公司关系	组织机构代码
珠海格力置业股份有限公司	母公司的控股子公司	19255108-4
珠海格力石化仓储有限公司	母公司的全资子公司	73615832-9
珠海格力磁电有限公司	母公司的控股子公司	61751538-9
珠海格力新技术研究所有限公司	母公司的全资子公司	75209134-7
西安格力地产股份有限公司	母公司的控股子公司	62805392-5
中山市格力置业有限公司	母公司的控股子公司	72784384-2
珠海格力港通投资发展有限公司	母公司的全资子公司	73615833-7
香港千钜有限公司	母公司的全资子公司	
珠海格力服务公司	母公司的全资子公司	19255590-7
千钜（澳门）进出口有限公司	母公司的全资子公司	
珠海保税区金诺信贸易有限公司	母公司的全资子公司	66335605-9
珠海格力航空投资有限公司	母公司的全资子公司	69051777-8
珠海格力石化有限公司	母公司的全资子公司	725106347
珠海格力能源贸易有限公司	母公司的全资子公司	747065494
珠海格力房产有限公司	母公司的控股子公司	617488325
珠海格力物业管理有限公司	母公司的控股子公司	192559457
珠海格力集团财务有限责任公司工会委员会	格力电器控股子公司按工会法规成立	
珠海格力置盛房产有限公司	母公司的控股子公司	763811792
珠海格力建材有限公司	母公司的控股子公司	192528060
中化格力港务有限公司	母公司的子公司参股联营企业	769318392
中化格力仓储有限公司	母公司的子公司参股联营企业	769318384
中航通用飞机有限责任公司	母公司的参股联营企业	710935839

（五）关联方交易

1、购买商品、接受劳务的关联交易：

关联方	关联交易类型	关联交易内容	关联交易定价原则	本期发生额		上期发生额	
				金额	占同类交易金额的比例	金额	占同类交易金额的比例
珠海格力置业股份有限公司	其他流出	利息支出	公平市价	2,430,622.03	2.0388%	6,961,737.76	8.1514%
珠海格力能源贸易有限公司	其他流出	利息支出	公平市价			0.66	0.0000%
珠海格力物业管理有限公司	其他流出	利息支出	公平市价	330.24	0.0003%	165.49	0.0002%
珠海格力财务公司工会委员会	其他流出	利息支出	公平市价	160.66	0.0001%	138.33	0.0002%
珠海格力新技术研究所有限公司	其他流出	利息支出	公平市价	22.21	0.0000%	1,757.91	0.0021%
珠海格力石化仓储有限公司	其他流出	利息支出	公平市价			335.34	0.0004%
关联方	关联交易类型	关联交易内容	关联交易定价原则	本期发生额		上期发生额	
				金额	占同类交易金额的比例	金额	占同类交易金额的比例

珠海格力集团有限公司	其他流出	利息支出	公平市价	1,570,649.86	1.3175%	1,788,881.74	2.0946%
珠海格力服务公司	其他流出	利息支出	公平市价	262,827.69	0.2205%	284,114.19	0.3327%
珠海格力磁电有限公司	其他流出	利息支出	公平市价	326.92	0.0003%	1,016.58	0.0012%
珠海格力房产有限公司	其他流出	利息支出	公平市价	2,774.81	0.0023%	97,751.66	0.1145%
珠海格力石化有限公司	其他流出	利息支出	公平市价			45.16	0.0001%
珠海格力港通投资发展有限公司	其他流出	利息支出	公平市价	719.86	0.0006%	322,092.91	0.3771%
珠海格力建材有限公司	其他流出	利息支出	公平市价	126,537.42	0.1061%	7,269.19	0.0085%
珠海格力置盛房产有限公司	其他流出	利息支出	公平市价	0.04	0.0000%	0.04	0.0000%
中化格力仓储有限公司	其他流出	利息支出	公平市价	108.00	0.0001%		
中航通用飞机有限责任公司	其他流出	利息支出	公平市价	4,500,000.00	3.7746%		

关联交易说明 上述交易均为珠海格力集团财务有限公司对关联企业存款支付的利息。

2、销售商品、提供劳务的关联交易：

关联方	关联交易类型	关联交易内容	关联交易定价原则	本期发生额		上期发生额	
				金额	占同类交易金额的比例	金额	占同类交易金额的比例
珠海格力房产有限公司	贷款	利息收入	公平市价	29,925.00	0.0157%	341,880.34	0.1792%
(越南)格力电器股份有限公司	销售商品	销售收入	市场价格	43,326,959.96	0.1130%	26,699,041.49	0.0699%
珠海格力集团有限公司	贷款	利息收入	公平市价	22,147,852.50	11.6388%	19,168,030.00	10.0465%
珠海格力集团有限公司	其他流入	手续费收入	公平市价	145.50	0.0080%	590.00	0.5567%
中化格力港务有限公司	贷款	利息收入	公平市价	19,994.04	0.0105%	1,327,785.11	0.6959%
中化格力仓储有限公司	贷款	利息收入	公平市价	30,253.50	0.0159%		

3、关联租赁情况：

出租方名称	承租方名称	租赁资产情况	租赁资产涉及	租赁起始日	租赁终止日	租赁收益	租赁收益确定依据	租赁收益对公司影响
-------	-------	--------	--------	-------	-------	------	----------	-----------

		金额				
珠海格力集团有限公司	珠海格力集团财务有限责任公司	办公楼	2005/7/1	-140,400.00	租赁合同	很小

4、关联方资产转让、债务重组情况：

关联方	关联交易内容	关联交易类型	关联交易定价原则	本期发生额		上期发生额	
				金额	占同类交易金额的比例	金额	占同类交易金额的比例
珠海格力集团有限公司	房产	出售	拍卖价格	37,011,596.28	100%		

5、关联方应收应付款项：

项目名称	关联方	期末金额	期初金额
客户存款	珠海格力集团有限公司	958,195,727.89	12,880,295.29
	珠海格力置业股份有限公司	35,346,063.19	252,417,745.82
	珠海格力服务公司	6,087,085.51	7,000,481.69
	珠海格力磁电有限公司	339,066.31	55,118.51
	珠海格力房产有限公司	306,894.57	304,193.54
	珠海格力物业管理有限公司	75,641.29	46,727.55
	珠海格力集团财务有限责任公司工会委员会	38,252.39	20,898.65
	珠海格力新技术研究所有限公司	42,932.57	415.04
	珠海格力置盛房产有限公司	6.52	6.48
	中化格力仓储有限公司	5,400,000.00	
	珠海格力港通投资发展有限公司		253,209.57
	珠海格力建材有限公司		1,015,446.61
其他应收款	珠海格力集团有限公司	110,578.05	110,578.05
应收账款	(越南)格力电器股份有限公司	3,373,763.16	5,185,182.67
应收利息	珠海格力集团有限公司	594,000.00	993,217.50
	珠海格力房产有限公司	29,925.00	
	中化格力港务有限公司	19,994.04	
	中化格力仓储有限公司	30,253.50	
应付利息	珠海格力置业股份有限公司	2,649.60	12,844.94
	珠海格力服务公司	476,075.38	251,925.49
	珠海格力磁电有限公司	37.30	6.06
	珠海格力房产有限公司	107.24	33.46
	珠海格力物业管理有限公司	8.32	5.14
	格力财务公司工会委员会	4.21	2.21
	珠海格力集团有限公司	978,761.81	3,515.67
	珠海格力港通投资发展有限公司	0.44	27.85
	珠海格力新技术研究所有限公司	4.72	0.04
	珠海格力建材有限公司	405.68	111.68
	中航通用飞机有限责任公司	4,500,000.00	
	中化格力仓储有限公司	108.00	
	珠海格力集团有限公司	400,000,000.00	500,000,000.00
	珠海格力房产有限公司	210,000,000.00	
中长期贷款	中化格力港务有限公司	74,052,000.00	
	中化格力仓储有限公司	112,050,000.00	

附注 7. 或有事项

本公司之子公司珠海格力集团财务有限责任公司对外提供担保

珠海格力金属成型有限公司因与凌继跃、邓志雄、珠海迈特尔金属有限公司经营责任

合同纠纷诉讼案，向珠海格力集团财务有限责任公司申请保函，珠海格力集团财务有限责任公司于 2006 年 6 月与该公司签署协议，向受益人珠海市香洲区人民法院出具金额不超过人民币 400 万元的担保函（2006 格财保函 002 号），珠海格力集团公司向珠海格力集团财务有限责任公司提供反担保。

附注 8. 承诺事项

截止 2009 年 12 月 31 日，本公司无需要披露的重大承诺事项。

附注 9. 资产负债表日后事项

（一）资产负债表日后利润分配情况说明

根据公司董事会八届八次会议决议，本公司 2009 年度利润分配预案为：以母公司实现净利润 2,525,985,463.99 元为基数，提取 10% 的法定盈余公积 252,598,546.40 元后，按目前公司总股本 187,859.25 万股计，向全体股东每 10 股派发现金 5.00 元（含税），共计派发现金 93,929.63 万元，余额转入下年分配；按目前公司总股本 187,859.25 万股计，向全体股东每 10 股送红股 5 股。

附注 10. 其他事项

1、公司控股子公司丹阳格力电器有限公司于 2005 年 12 月 31 日经营期满，已停止生产经营活动并于本报告期间清算完毕。

2、以公允价值计量的资产和负债

项目	期初金额	本期公允价值变动损益	计入权益的累计公允价值变动	本期计提的减值	期末金额
金融资产					
1. 以公允价值计量且其变动计入当期损益的金融资产（不含衍生金融资产）		2,307,044.77			2,371,100.10
2. 衍生金融资产			25,150,905.00		29,589,300.00
3. 可供出售金融资产	-		5,772,468.00		757,400,600.00
金融资产小计	-	2,307,044.77	30,923,373.00		789,361,000.10
投资性房地产					
生产性生物资产					
其他					
上述合计	-	2,307,044.77	30,923,373.00	-	789,361,000.10
金融负债	-				

附注 11. 母公司财务报表主要项目注释

注释 1. 应收账款

1、应收账款分类：

种类	期末数				期初数			
	账面余额		坏账准备		账面余额		坏账准备	
	金额	比例	金额	比例	金额	比例	金额	比例
单项金额重大的应收账款	371,720,209.07	50.25%	18,586,010.46	50.25%				
单项金额不重大但按信用风险特征组合后该组合的风险较大的应收账款	-		-					
其他不重大应收账款	368,011,054.98	49.75%	18,400,552.74	49.75%	679,285,494.63	100.00%	33,964,274.72	100.00%
合计	739,731,264.05	100.00%	36,986,563.20	100.00%	679,285,494.63	100.00%	33,964,274.72	100.00%

2、期末单项金额重大或虽不重大但单独进行减值测试的应收账款坏账准备计提：

应收账款内容	账面余额	坏账金额	计提比例	理由
巴西联合电器工商业有限公司	227,030,749.28	11,351,537.46	5%	单项进行减值测试, 该款项账龄在一年以内, 收回风险不大, 按5%计提
日本DAIKIN INDUSTRIES	53,420,029.91	2,671,001.50	5%	单项进行减值测试, 该款项账龄在一年以内, 收回风险不大, 按5%计提
香港SHARP	45,933,877.43	2,296,693.87	5%	单项进行减值测试, 该款项账龄在一年以内, 收回风险不大, 按5%计提
格力电器(巴西)有限公司	45,335,552.45	2,266,777.62	5%	单项进行减值测试, 该款项账龄在一年以内, 收回风险不大, 按5%计提
合计	371,720,209.07	18,586,010.46	5%	--

3、其他不重大应收账款按账龄分析列示如下：

账龄	期末数			期初数		
	账面余额		坏账准备	账面余额		坏账准备
	金额	比例		金额	比例	
1年以内	368,011,054.98	100%	18,400,552.74	679,285,494.63	100%	33,964,274.72
1至2年						
2至3年						
3年以上						
合计	368,011,054.98	100%	18,400,552.74	679,285,494.63	100%	33,964,274.72

4、本报告期无实际核销的应收账款。

5、本报告期应收账款中无持有公司 5%(含 5%)以上表决权股份的股东单位的款项。

6、应收账款金额前五名单位情况：

单位名称	与本公司关系	金额	年限	占应收账款总额的比例
巴西联合电器工商业有限公司	孙公司	227,030,749.28	1年以内	30.69%
日本DAIKIN INDUSTRIES	客户	53,420,029.91	1年以内	7.22%
香港SHARP	客户	45,933,877.43	1年以内	6.21%
格力电器(巴西)有限公司	子公司	45,335,552.45	1年以内	6.13%
香港格力电器销售有限公司	子公司	26,920,704.78	1年以内	3.64%
合计	--	398,640,913.85	--	53.89%

7、应收关联方账款情况：

单位名称	与本公司关系	金额	占应收账款总额的比例
巴西联合电器工商业有限公司	孙公司	227,030,749.28	30.69%
格力电器(巴西)有限公司	子公司	45,335,552.45	6.13%
香港格力电器销售有限公司	子公司	26,920,704.78	3.64%
(越南)格力电器股份有限公司	联营企业	3,373,763.16	0.46%
合计	--	302,660,769.67	40.92%

注释 2. 其他应收款

1、其他应收款分类：

种类	期末数				期初数			
	账面余额		坏账准备		账面余额		坏账准备	
	金额	比例	金额	比例	金额	比例	金额	比例
单项金额重大的其他应收款	73,283,546.40	53.40%	3,664,177.32	47.75%				
单项金额不重大但按信用风险特征组合后该组合的风险较大的其他应收款								
其他不重大其他应收款	63,950,061.49	46.60%	4,009,338.37	52.25%	95,297,459.25	100.00%	6,238,116.17	100.00%
合计	137,233,607.89	100.00%	7,673,515.69	100.00%	95,297,459.25	100.00%	6,238,116.17	100.00%

2、期末单项金额重大或虽不重大但单独进行减值测试的其他应收款坏账准备计提：

其他应收款内容	账面余额	坏账金额	计提比例	理由
应收出口退税款	73,283,546.40	3,664,177.32	5%	单项进行减值测试, 该款项账龄在一年以内, 收回风险不大, 按5%计提
合计	73,283,546.40	3,664,177.32	--	--

3、其他不重大其他应收款按账龄分析列示如下：

账龄	期末数			期初数		
	账面余额		坏账准备	账面余额		坏账准备
	金额	比例		金额	比例	
1年以内	61,465,420.09	96.12%	2,296,552.35	82,123,969.54	86.18%	2,167,327.28
1至2年	693,348.91	1.08%	138,669.78	8,596,513.90	9.02%	1,681,650.98
2至3年	434,352.50	0.68%	217,176.25	4,375,675.81	4.59%	2,187,837.91
3年以上	1,356,939.99	2.12%	1,356,939.99	201,300.00	0.21%	201,300.00
合计	63,950,061.49	100.00%	4,009,338.37	95,297,459.25	100.00%	6,238,116.17

4、本报告期其他应收款中无持有公司 5%(含 5%) 以上表决权股份的股东单位的款项。

5、其他应收款金额前五名单位：

单位名称	与本公司关系	金额	年限	占其他应收款总额的比例
珠海市国家税务局	非关联方	73,283,546.40	一年以内	53.40%
格力电器(中山)小家电制造有限公司	全资子公司	5,261,757.20	一年以内	3.83%
中国再生资源开发有限公司华南分公司	废品收购商	1,963,393.40	一年以内	1.43%
佛山市富雄铸造厂有限公司	废品收购商	1,937,004.20	一年以内	1.41%
格力电器(重庆)有限公司	控股子公司	1,874,020.92	一年以内	1.37%
合计	--	84,319,722.12	--	61.44%

6、应收关联方款项：

单位名称	与本公司关系	金额	占其他应收款总额的比例
珠海格力大金机电设备有限公司	控股子公司	1,277,812.84	0.93%
珠海凯邦电机制造有限公司	全资子公司	638,978.14	0.47%
珠海格力新元电子有限公司	全资子公司	66,649.80	0.05%
珠海格力电工有限公司	全资子公司	3,900.00	0.00%
格力电器(中山)小家电制造有限公司	全资子公司	5,261,757.20	3.83%
格力电器(合肥)有限公司	全资子公司	1,067,325.85	0.78%
格力电器(重庆)有限公司	控股子公司	1,874,020.92	1.37%
珠海格力大金精密模具有限公司	控股子公司	37,333.53	0.03%
合计	--	10,227,778.28	7.45%

注释 3. 长期股权投资

被投资单位	核算方法	初始投资成本	期初余额	增减变动	期末余额	在被投资单位持股比例 (%)	在被投资单位表决权比例 (%)	在被投资单位持股比例与表决权比例不一致的说明	减值准备	本期计提减值准备	现金红利
丹阳格力格力电器有限公司	成本法	35,332,466.00	35,332,466.00	-35,332,466.00	-	--	--				
格力电器(巴西)有限公司	成本法	130,239,414.36	130,239,414.36		130,239,414.36	100.00	100.00				
格力电器(重庆)有限公司	成本法	223,100,000.00	223,100,000.00		223,100,000.00	97.00	97.00				587,842,528.67
珠海格力集团财务有限责任公司	成本法	1,400,371,239.99	1,400,371,239.99		1,400,371,239.99	88.31	88.31				76,827,500.00
珠海格力电工有限公司	成本法	114,680,359.95	114,680,359.95		114,680,359.95	100.00	100.00				
珠海凌达压缩机有限公司	成本法	68,225,547.43	68,225,547.43		68,225,547.43	100.00	100.00				
珠海格力新元电子有限公司	成本法	54,290,096.61	54,290,096.61		54,290,096.61	100.00	100.00				
格力电器(重庆)电子科技有限公司	成本法	9,700,000.00	9,700,000.00		9,700,000.00	97.00	97.00				
珠海凯邦电机制造有限公司	成本法	83,860,929.67	83,860,929.67		83,860,929.67	100.00	100.00				
格力电器(合肥)有限公司	成本法	505,370,626.10	505,370,626.10		505,370,626.10	100.00	100.00				
上海格力空调销售有限公司	成本法	1,800,000.00	1,800,000.00		1,800,000.00	90.00	90.00				
香港格力电器销售公司	成本法	472,879.08	472,879.08		472,879.08	100.00	100.00				
珠海格力电器销售有限公司	成本法	5,000,000.00	5,000,000.00		5,000,000.00	100.00	100.00				
深圳格力电器销售有限公司	成本法	4,500,000.00	4,500,000.00		4,500,000.00	90.00	90.00				
珠海达盛股份有限公司	成本法	900,000.00	900,000.00		900,000.00	3.13	3.13		900,000.00		
珠海格力大金机电设备有限公司	成本法	283,117,574.47		283,117,574.47	283,117,574.47	51.00	51.00				
珠海格力大金精密模具有限公司	成本法	201,911,186.86		201,911,186.86	201,911,186.86	51.00	51.00				
格力电器(中山)小家电制造有限公司	成本法	30,000,000.00		30,000,000.00	30,000,000.00	100.00	100.00				
珠海节能环保制冷技术研究中心有限公司	成本法	50,000,000.00		50,000,000.00	50,000,000.00	100.00	100.00				
小计		3,202,872,320.52	2,637,843,559.19	529,696,295.33	3,167,539,854.52				900,000.00		664,670,028.67
(越南)格力电器股份有限公司	权益法	10,572,422.97	1,049,727.74	4,195,717.66	5,245,445.40	31.25	33.75	本公司在被投资公司持股比例为31.25%，其中2.5%为创办人股，可享有双倍表决权，合计本公司在被投资单位表决权比例为33.75%			
珠海力达国际供应链管理有限公司	权益法	1,760,000.00		1,770,535.89	1,770,535.89	30.00	30.00				
小计		12,332,422.97	1,049,727.74	5,966,253.55	7,015,981.29						
合计		3,215,204,743.49	2,638,893,286.93	535,662,548.88	3,174,555,835.81				900,000.00		664,670,028.67

注释 4. 营业总收入及成本

1、营业收入：

项目	本期发生额	上期发生额
主营业务收入	39,071,006,138.20	38,644,025,134.86
其他业务收入	2,554,581,969.98	2,241,789,254.55
合计	41,625,588,108.18	40,885,814,389.41

2、主营业务（分行业）：

行业名称	本期发生额		上期发生额	
	营业收入	营业成本	营业收入	营业成本
家电制造	39,071,006,138.20	31,182,409,869.28	38,644,025,134.86	31,890,887,749.64
合计	39,071,006,138.20	31,182,409,869.28	38,644,025,134.86	31,890,887,749.64

3、主营业务（分产品）：

产品名称	本期发生额		上期发生额	
	营业收入	营业成本	营业收入	营业成本
空调及配件	38,481,713,985.41	30,638,463,429.25	38,096,596,065.00	31,407,819,602.28
小家电	589,292,152.79	543,946,440.03	547,429,069.86	483,068,147.36
合计	39,071,006,138.20	31,182,409,869.28	38,644,025,134.86	31,890,887,749.64

4、主营业务（分地区，客户所在地或资产所在地）：

地区名称	本期发生额		上期发生额	
	营业收入	营业成本	营业收入	营业成本
内销	34,114,309,969.91	27,226,490,972.02	31,058,404,193.02	25,630,872,517.70
外销	4,956,696,168.29	3,955,918,897.26	7,585,620,941.84	6,260,015,231.94
合计	39,071,006,138.20	31,182,409,869.28	38,644,025,134.86	31,890,887,749.64

5、公司前五名客户的销售收入情况：

客户名称	销售收入	占公司全部销售收入的比例
河南诚信格力电器市场营销有限公司	3,003,395,665.81	7.22%
江苏格力电器销售有限公司	2,512,813,113.01	6.04%
安徽新兴格力空调销售有限公司	2,354,773,386.44	5.66%
浙江通诚格力电器有限公司	2,327,269,918.72	5.59%
湖北新兴格力电器销售有限公司	2,040,709,163.33	4.90%
合计	12,238,961,247.31	29.41%

注释 5. 投资收益

1、分类：

项目	本期发生额	上期发生额
成本法核算的长期股权投资收益	664,670,028.67	
权益法核算的长期股权投资收益	-2,083,231.92	-3,237,209.76
处置长期股权投资产生的投资收益	9,753,671.63	12,654,631.43
持有交易性金融资产期间取得的投资收益		
持有至到期投资取得的投资收益期间取得的投资收益		
持有可供出售金融资产等期间取得的投资收益		
处置交易性金融资产取得的投资收益	-38,777,165.00	
持有至到期投资取得的投资收益		
可供出售金融资产等取得的投资收益		
其他		
合计	633,563,303.38	9,417,421.67

2、按成本法核算的长期股权投资收益：

被投资单位	本期发生额	上期发生额	本期比上期增减变动的原因
珠海格力集团财务有限责任公司	76,827,500.00	-	利润分配
格力电器（重庆）有限公司	587,842,528.67	-	利润分配
合计	664,670,028.67	-	-

注释 6. 现金流量表补充资料

1、现金流量表补充资料：

补充资料	本期金额	上期金额
1. 将净利润调节为经营活动现金流量：		
净利润	2,525,985,463.99	1,414,428,917.45
加：资产减值准备	5,535,455.99	-20,368,195.72
固定资产折旧、油气资产折耗、生产性生物资产折旧	282,386,356.08	238,484,328.33
无形资产摊销	5,479,358.85	5,813,056.40
长期待摊费用摊销	8,299,168.51	8,253,101.84
处置固定资产、无形资产和其他长期资产的损失（收益以“-”号填列）	-217,320.89	685,873.26
固定资产报废损失（收益以“-”号填列）	598,204.25	-
公允价值变动损失（收益以“-”号填列）	28,581,683.00	-
财务费用（收益以“-”号填列）	2,286,146.14	60,460,345.80
投资损失（收益以“-”号填列）	-633,563,303.38	-9,417,421.67
递延所得税资产减少（增加以“-”号填列）	-308,471,745.66	-193,750,025.68
递延所得税负债增加（减少以“-”号填列）	14,407,485.63	-
存货的减少（增加以“-”号填列）	-122,229,408.39	1,003,827,414.41
经营性应收项目的减少（增加以“-”号填列）	1,102,327,943.09	-4,215,295,571.33
经营性应付项目的增加（减少以“-”号填列）	12,038,027,151.56	4,322,699,937.09
其他	-3,973,005,426.14	24,828,556.70
经营活动产生的现金流量净额	10,976,427,212.63	2,640,650,316.88

补充资料	本期金额	上期金额
2. 不涉及现金收支的重大投资和筹资活动:		
债务转为资本		
一年内到期的可转换公司债券		
融资租入固定资产		
3. 现金及现金等价物净变动情况:		
现金的期末余额	6,794,942,268.43	1,848,056,156.18
减: 现金的期初余额	1,848,056,156.18	2,807,877,665.53
加: 现金等价物的期末余额		-
减: 现金等价物的期初余额		-
现金及现金等价物净增加额	4,946,886,112.25	-959,821,509.35

附注 12. 补充资料

(一) 本年度非经常性损益列示如下 (收益+、损失-)

项目	金额	说明
非流动资产处置损益	-650,353.68	主要是固定资产处置的损益
越权审批或无正式批准文件的税收返还、减免		
计入当期损益的政府补助 (与企业业务密切相关, 按照国家统一标准定额或定量享受的政府补助除外)	101,954,678.09	财政奖励、技改补贴、开发项目补助等
计入当期损益的对非金融企业收取的资金占用费		
企业取得子公司、联营企业及合营企业的投资成本小于取得投资时应享有被投资单位可辨认净资产公允价值产生的收益	4,000.00	对联营企业投资按权益法核算与净资产之间的差额
非货币性资产交换损益		
委托他人投资或管理资产的损益		
因不可抗力因素, 如遭受自然灾害而计提的各项资产减值准备		
债务重组损益		
企业重组费用, 如安置职工的支出、整合费用等		
交易价格显失公允的交易产生的超过公允价值部分的损益		
同一控制下企业合并产生的子公司期初至合并日的当期净损益		
与公司正常经营业务无关的或有事项产生的损益		
除同公司正常经营业务相关的有效套期保值业务外, 持有交易性金融资产、交易性金融负债产生的公允价值变动损益, 以及处置交易性金融资产、交易性金融负债和可供出售金融资产取得的投资收益	11,192,007.75	投资收益、公允价值变动损益
单独进行减值测试的应收款项减值准备转回		
对外委托贷款取得的损益		
采用公允价值模式进行后续计量的投资性房地产公允价值变动产生的损益		
根据税收、会计等法律、法规的要求对当期损益进行一次性调整对当期损益的影响		
受托经营取得的托管费收入		
除上述各项之外的其他营业外收入和支出	62,852,572.62	无法支付的款项等

项目	金额	说明
其他符合非经常性损益定义的损益项目		
影响利润总额	175,352,904.78	
减:所得税	16,638,647.70	
影响净利润	158,714,257.08	
影响少数股东权益	824,616.72	
影响归属于母公司普通股股东净利润	157,889,640.36	
扣除非经常性损益后的归属于母公司普通股股东净利润	2,755,560,709.79	

(二) 净资产收益率及每股收益

报告期利润	加权平均净资产收益率	每股收益 (元)	
		基本每股收益	稀释每股收益
归属于公司普通股股东的净利润	33.48%	1.55	1.55
扣除非经常性损益后归属于公司普通股股东的净利润	31.67%	1.47	1.47

(三) 公司主要会计报表项目的异常情况及原因的说明

报表项目	2009年	2008年	变化率	原因说明
货币资金	22,904,842,912.31	3,666,298,569.35	525%	应收票据到期款项收回与采用票据结算增加所致
交易性金融资产	2,371,100.10		100%	尚未交割的远期结、售汇合约公允价值变动所致
应收账款	914,525,966.38	565,501,518.20	62%	尚未收回的应收账款增加所致
预付款项	1,488,444,519.77	896,768,965.02	66%	预付供应商货款增加所致
应收利息	81,201,281.99	17,328,954.83	369%	财务公司未收回利息大幅增加所致
其他应收款	158,098,225.38	63,807,929.38	148%	年末应收出口退税款增加所致
买入返售金融资产	350,524,164.38		100%	本期买入企业债券所致
其他流动资产	50,611,692.25	63,672.41	79388%	交易性金融资产公允价值变动及保证金增加所致
长期股权投资	7,015,981.29	1,049,727.74	568%	本年新增投资所致
投资性房地产	114,131,306.37	80,029,044.61	43%	对外出租物业增加所致
长期待摊费用	3,280,168.47	8,681,509.56	-62%	模具摊销所致
递延所得税资产	1,046,086,813.40	724,752,184.03	44%	暂时性差异纳税调整增加所致

报表项目	2009年	2008年	变化率	原因说明
短期借款	961,632,918.57	8,401,564.87	11346%	进口押汇增加所致
吸收存款及同业存放	1,407,036,135.17	274,003,917.10	414%	财务公司吸收及同业存放款项增加所致
拆入资金	400,000,000.00		100%	财务公司向金融机构拆入信用借款所致
应付票据	8,393,337,570.01	2,584,807,861.44	225%	以票据方式支付供应商货款，票据尚未到期支付所致
应付账款	11,650,132,271.77	8,442,981,580.15	38%	应付供应商货款增加所致
预收款项	8,871,946,777.01	5,829,108,434.66	52%	经销商预付货款增加所致
卖出回购金融资产款	250,000,000.00		100%	财务公司向金融机构出让贷款所致
应付职工薪酬	606,007,070.21	335,581,464.40	81%	应付未付员工薪酬增加所致
应交税费	1,133,786,854.17	522,634,553.46	117%	尚未缴纳的税费增加所致
应付利息	10,954,366.53	268,473.57	3980%	财务公司应付未付存款利息增加所致
其他流动负债	6,247,363,820.47	4,181,184,441.04	49%	未支付的其他负债增加所致
其他非流动负债	8,700,000.00	14,954,000.00	-42%	递延收益已实现所致
递延所得税负债	29,621,447.80	3,465,790.97	755%	暂时性差异纳税调整增加所致
实收资本（股本）	1,878,592,500.00	1,252,395,000.00	50%	资本公积转增股本所致
资本公积	183,470,538.86	779,325,737.36	-76%	资本公积转增股本所致
销售费用	5,797,858,392.12	4,402,623,634.98	32%	本年内销收入增长对应的销售费用增加所致
财务费用	-97,021,906.80	84,995,446.34	-214%	主要是银行存款利息大幅增加及巴币升值所致
资产减值损失	29,088,811.89	2,730,264.89	965%	本年计提的存货减值准备增加所致
营业外收入	417,544,565.86	83,135,320.34	402%	主要是收到的节能惠民补贴款项增加所致

附注 13. 财务报告的批准

本财务报告于2010年4月23日由本公司董事会批准报出。

珠海格力电器股份有限公司

2010 年 4 月 23 日