



广州阳普医疗科技股份有限公司

2009 年年度报告

重要提示

1、本公司董事会、监事会及董事、监事、高级管理人员保证本报告所载资料不存在任何虚假记载、误导性陈述或者重大遗漏，并对其内容的真实性、准确性和完整性承担个别及连带责任。本年度报告摘要摘自年度报告全文，报告全文同时刊载于证监会指定网站和公司网站。为全面了解本公司生产经营状况和财务成果及公司的未来发展规划，投资者应到指定网站仔细阅读年度报告全文。

2、没有董事、监事、高级管理人员声明对年度报告内容的真实性、准确性和完整性无法保证或存在异议。

3、所有董事均已出席审议本次年报的董事会会议。

4、立信羊城会计师事务所有限公司为本公司 2009 年年度财务报告出具了标准无保留意见的审计报告。

5、公司负责人邓冠华、主管会计工作负责人林海及会计机构负责人(会计主管人员)罗颖声明：保证年度报告中财务报告的真实、完整。

目 录

第一节 公司基本情况简介	4
第二节 会计数据和业务数据摘要	5
第三节 董事会报告	7
第四节 重要事项	29
第五节 股本变动及股东情况	36
第六节 董事、监事和高级管理人员和员工情况	39
第七节 公司治理结构	44
第八节 监事会报告	52
第九节 财务报告	54
第十节 备查文件	123

第一节 公司基本情况简介

一、公司基本情况

(一) 中文名称：广州阳普医疗科技股份有限公司

英文名称：GUANGZHOU IMPROVE MEDICAL INSTRUMENTS CO., LTD.

中文简称：阳普医疗

英文简称：Improve Medical

(二) 公司法定代表人：邓冠华

(三) 公司联系人和联系方式

	董事会秘书	证券事务代表
姓名	连庆明	郑桂华
联系地址	广州市荔湾区花海街16号	广州市荔湾区花海街16号
电话	020~81587393	020~81587393
传真	020~81587533	020~81587533
电子信箱	board@improve-medical.com	ad@improve-medical.com

(四) 公司注册地址：广州市高新技术产业开发区科学城揽月路80号广州科技创新基地D区第五层510单元

公司办公地址：广州市荔湾区花海街16号

邮政编码：510370

网址：www.improve-medical.com

电子信箱：board@improve-medical.com

(五) 公司选定的信息披露报纸：《证券时报》

登载年度报告的网站网址：www.cninfo.com.cn

公司年度报告备置地点：广州开发区科学城开源大道102号广州阳普医疗科技股份有限公司董事会办公室（临时办公地址）

(六) 公司股票上市交易所：深圳证券交易所

股票简称：阳普医疗

股票代码：300030

第二节 会计数据和业务数据摘要

一、主要会计数据

单位：人民币元

	2009 年	2008 年	本年比上年增 减 (%)	2007 年
营业总收入	140,793,354.82	103,447,988.49	36.10%	72,321,065.52
利润总额	30,887,455.17	24,159,028.81	27.85%	15,959,374.17
归属于上市公司股东的净利润	26,905,040.57	20,462,036.49	31.49%	13,190,023.93
归属于上市公司股东的扣除非经常性损益的净利润	25,118,922.47	16,690,378.85	50.50%	11,835,688.39
经营活动产生的现金流量净额	33,034,209.85	24,764,333.98	33.39%	2,651,198.77
	2009 年末	2008 年末	本年末比上年 末增减 (%)	2007 年末
总资产	657,842,469.86	141,686,849.83	364.29%	73,880,724.45
归属于上市公司股东的所有者权益	563,532,991.68	78,727,951.11	615.80%	58,265,914.62
股本	74,000,000.00	48,800,000.00	51.64%	48,800,000.00

二、主要财务指标

单位：人民币元

	2009 年	2008 年	本年比上年增 减 (%)	2007 年
基本每股收益 (元/股)	0.51	0.42	21.43%	0.29
稀释每股收益 (元/股)	0.51	0.42	21.43%	0.29
扣除非经常性损益后的基本每股收益 (元/股)	0.47	0.34	38.24%	0.26
加权平均净资产收益率 (%)	29.19%	29.87%	-0.68%	50.87%
扣除非经常性损益后的加权平均净资产收益率 (%)	27.25%	24.37%	2.88%	45.65%
每股经营活动产生的现金流量净额 (元/股)	0.45	0.51	-11.76%	0.05
	2009 年末	2008 年末	本年末比上年 末增减 (%)	2007 年末
归属于上市公司股东的每股净资产 (元/股)	7.62	1.61	373.29%	1.19

注：1、2007年、2008年和2009年各年末股本分别为4,880万股、4,880万股、7,400万股。

2、表中所列财务指标均按中国证监会规定的计算公式计算。

三、非经常性损益项目

单位：人民币元

非经常性损益项目	金额
计入当期损益的政府补助，但与公司正常经营业务密切相关，符合国家政策规定、按照一定标准定额或定量持续享受的政府补助除外	2,094,245.00
非流动资产处置损益	-100.77
除上述各项之外的其他营业外收入和支出	7,171.18
所得税影响额	-315,197.31
合计	1,786,118.10

第三节 董事会报告

一、公司经营情况

(一) 报告期内公司经营情况的回顾

1、公司总体经营情况

2009 年公司董事会充分利用国家加大投资促增长的良好机会，加大经营班子团队建设，带领全体员工积极开拓除广东省以外的其他中国区市场，取得了营收较好较快地增长。公司 2009 年度实现营业收入 14,079.34 万元，同比增长 36.10%，营业利润 2,878.61 万元，同比增长 45.84%，归属于母公司净利润 2,690.50 万元，同比增长 31.49%。

2009 年，公司近三年主要财务数据变动及原因如下：

单位：人民币元

项目	2009 年	2008 年	同比增长	2007 年
营业收入	140,793,354.82	103,447,988.49	36.10%	72,321,065.52
营业利润	28,786,139.76	19,737,998.46	45.84%	15,265,557.47
利润总额	30,887,455.17	24,159,028.81	27.85%	15,959,374.17
归属于上市公司股东的净利润	26,905,040.57	20,462,036.49	31.49%	13,190,023.93
经营活动产生的现金流量净额	33,034,209.85	24,764,333.98	33.39%	2,651,198.77
基本每股收益	0.51	0.42	21.43%	0.29
总资产	657,842,469.86	141,686,849.83	364.29%	73,880,724.45
所有者权益	563,532,991.68	78,727,951.11	615.80%	58,265,914.62

2009 年公司总资产及所有者权益大幅增长，主要因素是公司 2009 年 12 月在深圳证券交易所创业板发行 1,860 万股社会公众股，募集资金净额 43,942 万元所致。主要财务数据中的收益指标和现金流指标增长，主要原因是 2009 年公司重点开拓了除广东省之外的其他中国区市场，并在其他中国区市场取得了同比增长 83% 的业务成长，同时，利用公司原有营销渠道优势，代理国内外与真空采血系统产品配套的检验设备和试剂，代理产品的销售同比取得了 95% 以上的增长。

2、公司主营业务及其经营状况

公司主营业务是为临床检验实验室与临床护理提供以专业解决方案为依托的技术、产品和服务。主要产品为第三代真空采血系统，包括采血管与采血针，并已成功研发、生产和试销微生物拭子、体外诊断试剂、压脉带、全自动真空采血管脱盖机等临床检验实验室与临床护理领域系列产品。

(1) 主营业务分行业、产品情况表

单位：人民币元

分行业或分产品	营业收入	营业成本	毛利率	营收同比	成本同比	毛利率同比
医疗器械行业	140,640,665.82	74,976,684.14	46.69%	36.28%	34.92%	0.54%
主营业务分产品情况						
采血管	101,616,208.67	48,717,787.88	52.06%	29.51%	23.65%	2.27%
采血针	10,081,118.11	7,589,494.34	24.72%	1.66%	0.87%	0.59%
代理产品及其它	28,943,339.04	18,389,913.04	36.46%	95.23%	117.88%	-6.61%
其它业务收入	152,689.00	0	100%	-38.21%	0	0

公司主导产品采血管同比增长将近 30%，主要原因是公司第三代真空采血系统采血管产品在中国三级以上医院的认同度和认知度随着市场开发和学术推广的进展而逐步提高；代理产品大幅增长 95%以上，主要原因是公司利用营销渠道优势，销售第三代真空采血系统配套使用的医疗检测设备及试剂等产品所致。

(2) 主营业务分地区情况

单位：人民币元

地区	营业收入	营业成本	毛利率	营业收入	营业成本	毛利率
1、主营业务收入	140,640,665.82	74,697,204.14	46.89%	36.28%	46.35%	1.15%
华南沿海	63,402,692.36	27,321,556.08	56.91%	22.39%	56.51%	0.71%
其他中国区	28,083,677.99	15,795,016.69	43.76%	82.98%	44.50%	-1.67%
海外市场	49,154,295.47	31,580,622.49	35.75%	36.36%	32.55%	9.84%
2、其他业务收入	152,689.00			-38.21%		
合计	140,793,354.82	74,697,204.14	46.95%	36.10%	46.48%	1.00%

从销售区域分布来看，报告期内公司营业收入还是以国内销售为主，但其它中国区及海外市场的营业收入增长速度明显高于华南地区，说明公司已经立足于华南沿海地区，向其它中国区及海外市场快速扩展，在华南沿海地区直销业务成功经验和示范效应的基础上，通过直销业务和分销业务并举，实现了主营业务在海内外市场的快速发展。公司从区域营销服务向全球化战略营销服务快速拓展，市场的成功开拓使主营业务收入呈持续快速增长态势。

2009 年销售收入增长最快的地区是除华南沿海以外的其他中国区，同比增长 82.98%，增长的主要原因是自 2008 年起公司加大对除华南沿海以外的其他中国区的营销资源投入，公司第三代真空采血系统产品品牌和技术的认同度和认知度在除华南沿海以外的其他中国区三级以上医院得到逐步提高，这种提高将随着公司创业板上市呈加速状态。

(3) 主要供应商、客户情况

单位：人民币元

前五名供应商采购金额合计	30,450,692.67	占采购总额比重	40.89%
前五名销售客户销售金额合计	26,762,816.28	占销售总额比重	19.03%

公司的前五名客户及前五名供应商与公司不存在关联关系，公司董事、监事、高级管理人员、核心技术人员、持股 5% 以上股东、一致行动人和其他关联方在主要客户、供应商中无直接或间接权益。公司不存在向单个供应商采购或向单个客户销售比例超过总额的 30% 或严重依赖于少数供应商或客户的情况。

(4) 销售毛利率变动情况

	2009 年度	2008 年度	增减变动	2007 年度
综合毛利率	46.75%	46.35%	0.40%	49.64%

报告期内公司综合毛利率保持在较高水平，主要是因为公司第三代真空采血系统的技术含量较高，而且公司在经营中突破了业内单纯提供产品的传统价值创造方式，还为客户提供以产品为核心，包含技术支持和专家服务的专业解决方案，能满足客户的个性化需求。公司的直销业务主要以量身定制的解决方案服务于国内三级以上医院，公司直销业务的毛利率较高并保持基本稳定，是公司毛利率水平较高的主要原因。

2009 年度公司综合毛利率比 2008 年度提升 0.4 个百分点，主要原因是公司主导产品第三代真空采血系统采血管产品毛利率由 2008 年的 49.78% 上升到 2009 年的 52.06%，且采血管占营业收入总额的 72.17%。

(5) 非经常性损益情况

项 目	2009 年度	2008 年度
非流动性资产处置损益，包括已计提资产减值准备的冲销部分；	-100.77	
计入当期损益的政府补助，但与公司正常经营业务密切相关，符合国家政策规定、按照一定标准定额或定量持续享受的政府补助除外；	2,094,245.00	4,536,000.00
除同公司正常经营业务相关的有效套期保值业务外，持有交易性金融资产、交易性金融负债产生的公允价值变动损益，以及处置交易性金融资产、交易性金融负债和可供出售金融资产取得的投资收益；		16,213.93
除上述各项之外的其他营业外收入和支出；	7,171.18	-114,969.65
所得税的影响数；	-315,197.31	-665,586.64
合 计	1,786,118.10	3,771,657.64

公司 2009 年度计入当期损益的政府补助 2,094,245.00 元，占当期净利润 7.78%，主要是地方政府给予公司的科技研发补助及财政贴息补助。

(6) 主要费用情况

费用项目	2009 年	2008 年	本年比上年增减幅度	占 2009 年营业收入比例	2007 年
销售费用	17,590,121.97	12,962,505.63	35.70%	12.49%	10,385,726.96
管理费用	17,581,520.23	14,054,690.88	25.09%	12.49%	10,259,976.32
财务费用	1,115,169.01	652,486.32	70.91%	0.79%	-105,571.92
所得税	3,982,414.60	3,696,992.32	7.72%	2.83%	2,769,350.24
合计	40,269,225.81	31,366,675.15	28.38%	28.60%	23,309,481.60

①销售费用 2009 年度发生额比 2008 年度发生额增加 4,627,616.34 元,增加比例为 35.70%,增加原因为:营业收入增加,销售费用相应增加;

②管理费用 2009 年度发生额比 2008 年度发生额增加 3,526,829.35 元,增加比例为 25.09%,增加原因为:主要原因是公司 2009 年加大研发项目投入;

③财务费用 2009 年发生额比 2008 年发生额增加 462,682.69 元,增加比例为 70.91%,增加原因主要为:本期银行借款担保费增加以及海外业务收汇的汇兑损失增加;

④所得税费用 2009 年仅比 2008 年增长 7.72%,增长低于营业收入增长的主要原因是公司在 2009 年符合所得税加成抵扣的研发费用大幅增加,使得所得税抵扣额增加、所得税费用降低所致。

3、报告期内公司资产情况

单位:人民币元

资产项目	2009.12.31		2008.12.31		变动幅度
	金额	占比(%)	金额	占比(%)	
货币资金	469,626,780.94	71.39	28,282,561.39	19.96	1560.48%
应收账款	38,414,176.88	5.84	22,122,602.53	15.61	73.64%
预付款项	15,853,846.81	2.41	4,163,269.33	2.94	280.80%
其他应收款	6,864,920.73	1.04	6,281,005.42	4.44	9.30%
存货	16,436,730.97	2.50	19,126,785.96	13.5	-14.06%
流动资产合计	547,196,456.33	83.18	79,976,224.63	56.45	584.20%
固定资产	17,672,185.50	2.69	12,442,285.31	8.78	42.03%
在建工程	79,330,381.30	12.06	36,047,715.07	25.44	120.07%
无形资产	9,173,251.03	1.39	8,273,622.49	5.84	10.87%
开发支出	-		842,492.55	0.59	
长期待摊费用	3,407,537.34	0.52	4,063,645.48	2.87	-16.15%
递延所得税资产	1,062,658.36	0.16	40,864.30	0.03	2500.46%
非流动资产合计	110,646,013.53	16.82	61,710,625.20	43.55	79.30%
资产总计	657,842,469.86	100.00	141,686,849.83	100	364.29%

报告期末货币资金较上年同期大幅增长，主要系公司 2009 年 3 月银行贷款筹资 1,200 万元，2009 年 5 月增资扩股筹资 1,848 万元，2009 年 12 月公开发行 A 股股票实际募集资金净额 43,942 万元所致。

报告期末应收账款较上年同期增长 73.64%，主要系公司 2009 年销售收入增长 36.10%，同时符合公司信用政策的客户增加所致；

报告期末存货余额比年初余额减少 2,690,054.99 元，减少比例为 14.06%，减少原因主要为：本期加强了仓库库存管理，降低库存总量减少资金占用；

报告期末固定资产较上年同期增长 42.03%，主要系外购新增的机器设备及部分在建工程转入固定资产所致；

报告期末在建工程余额较上年同期增加 43,282,666.23 元，增加比例为 120.07%，变动主要原因为：2009 年继续对阳普科技大楼以及其他工程项目的工程投入；

报告期末预付账款较上年同期增长 280.8%，主要系公司阳普科技大楼新增的装修工程预付款及设备预付款所致；

报告期末递延所得税资产较上年同期增长 2500.46%，主要系新增计提的坏账准备、固定资产减值准备、存货跌价准备及与资产相关的政府补助所致。

资产项目中的其它项目变动金额不大，都处于正常波动的合理范围。

4、报告期内无形资产情况

项目	账面原值	本期增加额	本期摊销	累计摊销	账面净值
专利权	2,000,000.00	0	324,324.34	2,000,000.00	0.00
信息系统	433,000.00	0	86,599.92	267,016.59	165,983.41
土地	5,406,037.40	0	108,119.52	279,308.76	5,126,728.64
运营管理系统	1,500,000.00	0	150,000.00	275,000.00	1,225,000.00
办公软件	346,000.00	0	34,600.08	37,483.42	308,516.58
开盖机软硬件技术	750,000.00	0	75,000.00	81,250.00	668,750.00
血清分离胶非专利技术	0	1,240,176.91	103,348.10	103,348.10	1,136,828.81
微生物拭子专利权	0	545,993.54	4,549.95	4,549.95	541,443.59
合计	10,435,037.40	1,786,170.45	886,541.91	3,047,956.82	9,173,251.03

报告期内公司股东投入的专利权已经摊销完毕，股东投入专利权的期末账面净值为 0；

无形资产原值期末余额比年初面余额增加 1,786,170.45 元，增加比例为 17.12%，增加原因为：本期自行研发的血清分离胶项目非专利技术和微生物拭子专利权转入；

本公司以国有土地使用权证[08 国用（05）000023 号]作为广东银达担保投资集团有限公司为本公司向银行借款提供担保的反担保抵押物，同时本公司股东邓冠华、股东蒋广成、股东连庆明、股东林海为借款反担保人。本公司已于 2010 年 3 月 2 日与广东银达担保投资集团有限公司签定了《国有土地使用权出质终止合同》并在国家土地资源局撤销抵押备案，合同产生的权利义务已履行完毕。

5、报告期内公司核心竞争能力情况

公司是为临床检验实验室与临床护理提供以专业解决方案为依托的技术、产品和服务的高新技术企业，公司在技术的创新、业务模式的创新、完善的营销服务网络、品牌以及优秀的管理团队和科学有效的管理等方面具有较强的竞争优势。报告期内，公司在以上具有较强竞争优势的方面均没有重大变化。

（1）技术创新优势

公司率先倡导并推出了以“标本分析前变异控制”为核心内容的第三代真空采血系统，成功帮助临床检验实验室与临床护理的溯源体系和质量控制体系实现了从“标本—检验—结果输出”到“病人—标本—检验—结果输出”延伸，为检验医学学科发展与建设做出了重大的基础性贡献。公司第三代真空采血系统因此同时具备了标本采集、预处理和分析前变异控制的三大功能，具有良好的过程安全防护、标本分析前变异控制和临床检验溯源能力，成为目前国际上先进的真空采血系统，代表着真空采血系统的发展方向。

公司拥有 8 项核心专有技术和 31 项国家专利，6 项国家（发明）专利已获受理，部分技术处于国际领先水平；公司 2009 年申报国家专利 7 项全部被受理，其中国家（发明）专利为 3 项，专利具体情况见下表。

序号	专利名称	所处阶段	专利号	专利权人	申请日期	证书类型
1	一种微生物标本采集及转运装置	已受理	受理号 200920053482.1	公司	2009 年 3 月 27 日	实用新型
2	用于医用试管的封口机构	已受理	受理号 200920054954.5	公司	2009 年 4 月 17 日	实用新型
3	医用试管封口设备	已受理	受理号 200920054953.0	公司	2009 年 4 月 17 日	实用新型
4	用于医用试管的铝板带传动机构	已受理	受理号 200920054955.X	公司	2009 年 4 月 17 日	实用新型
5	静脉血采集方法及设备	已受理	受理号 200910042047.3	公司	2009 年 8 月 21 日	专利发明
6	血清分离方法及设备	已受理	受理号 200910042046.9	公司	2009 年 8 月 21 日	专利发明

7	多功能床边护理工作站	已受理	受理号 200910042012.X	公司	2009年8月21日	专利 发明
---	------------	-----	-----------------------	----	------------	----------

(2) 创新的专业解决方案业务模式

公司突破行业内单纯提供产品的传统业务模式，率先形成了为顾客提供覆盖其业务全流程专业解决方案的新型业务模式。专业解决方案要求以病人为起点和以溯源目标的质量控制体系为基础，通过深度识别顾客需求和适应学科发展要求，将公司研发、采购、制造、营销、服务等业务流程进行整合，为顾客提供个性化产品、技术支持和专家服务，从而达到帮助顾客输出病人客观的病理信息，最终实现为医疗决策提供科学临床依据的目标，并确保标本、检验和护理过程的安全性、有效性和环保性，持续为顾客创造价值。


公司特有专业解决方案业务模式获得了越来越多的除华南沿海以外的其他中国区三级以上医院的认知与认同，使得公司 2009 年在除华南沿海以外的其他中国区取得了 82% 的业务增长。

(3) 完善的营销服务网络

公司产品与服务已覆盖全球 70 多个国家和地区的近 2,000 家医疗机构。公司凭借技术实力，真空采血系统产品整体技术处于国内领先和国际先进水平，并已成为全球真空采血管品规最多、专项检测专用采血管最多、血清类采血管血清制备速度最快的供应商。

2009 年根据市场需求的差异分布，在国内营销服务网络采取“金三角”布局战略，并提前在中西部地区建立切入点和示范点，使得公司的营销服务网络逐步从以“金三角”区域延伸至广阔的中西部地区，最终完成对国内各主要市场的覆盖。同时，进一步深化已经开拓的海外市场，如欧盟、俄罗斯、韩国、巴西等，加强印度、中东、非洲等国家市场的开拓，并在 2009 年取得 30% 以上的海外业务增长。

(4) 品牌优势

公司一直致力于推行自主品牌，“阳普”、“阳普医疗”品牌已经发展成为国内临床医学检验实验室和临床护理领域的著名品牌。“IMPROVACUTER®”已经成为第三代真空采血系统的代表，成为真空采血系统行业著名国际品牌之一，国内外顾客已将阳普品牌视可为其实现安全性、有效性和创造价值的技术、产品和服务。2007 年公司“”商标被认定为“广州市著名商标”。

公司在国内三级以上医院拥有良好的品牌影响力，在国内主要城市拥有大批领导

型顾客。例如：北京地区服务于解放军总医院（301 医院）、中国人民解放军第 302 医院、中国人民解放军第 305 医院、北京军区总医院、北京天坛医院等；华南沿海地区服务于广东省人民医院、中山大学孙逸仙纪念医院、中山大学附属第一医院、深圳市人民医院、北京大学深圳医院等；上海地区服务于上海同济大学附属医院、上海中医医院、上海第九人民医院、上海复旦大学附属肿瘤医院等。上述领导型顾客的标杆效应使得公司品牌知名度快速上升，从而持续不断的带动公司技术、产品和服务快速增长。

公司处于国内外检验医学标本分析前变异控制研究的学术前沿，受邀参加各级会议和论坛进行学术交流。公司与中华医学会合作举办检验医学中青年论坛，并获得了论坛“阳普杯”优秀论文奖的永久冠名权，自 2005 年以来已成功举办两届，成为国内检验医学界重要的学术交流平台；公司与中华医学会合办的《海外检验医学》杂志，是经检验医学全球最具影响力的杂志《临床化学》授权，由国内专家挑选最新的文献以全文的形式翻译成中文并编辑出版，赠送给中华检验医学杂志 VIP 读者会员及全国各大医疗机构的检验医学专业人士阅读，提升了阳普品牌的学术地位。

5、优秀的管理团队和科学有效的管理

公司管理团队的核心邓冠华先生，长期从事临床检验医学和临床护理领域的企业研发与管理工作，具有丰富的研发与企业管理经验。公司的核心管理团队拥有公司主营业务相关领域的合理学科背景和管理经验，特别是长期专注于公司主营业务的研发、生产和营销服务管理，探索和积累了丰富的企业管理经验，能前瞻性的把握行业发展趋势，洞悉和捕捉市场先机，并逐步建立了能适应自身业务特点的集创新机制和成长性为一体的业务模式。

公司建立了良好的内部沟通机制，提高管理效益。在既定战略引导下，从人力资源、管理机制、内控制度等方面调整改善，着重强化各项基础工作，培育公司持续发展的能力，从基于共同目标的业绩表达流程、定期的业绩测评、奖励制度等方式进行激励与约束，提高管理效益。

6、公司研发支出情况

单位：人民币元

类别	年初余额	本年增加	本年转出数		期末余额
			计入当期损益金额	确认为无形资产金额	
研究支出		8,154,395.50	8,154,395.50		

开发支出	842,492.55	943,677.90		1,786,170.45	
合计	842,492.55	9,098,073.40	8,154,395.50	1,786,170.45	

公司 2009 年研发投入比 2008 年度增加 304.96 万元，增长 50.44%；计入当期损益的研发费用 2009 年比 2008 年增加 370.12 万元，增长 83.11%；研发费用同比大幅增长的原因是公司 2009 年加大一次性使用咽拭子、医用封口仪等研发项目投入进度。

公司在研项目共 10 项，包含 3 项新技术与 7 项新产品。3 项新技术为主要产品的技术升级，保证产品的核心技术指标领先而设立；7 项新产品为主要产品的延伸。其中：2 项为临床实验室静脉血标本处置的规范化与自动化而设立；3 项为利用静脉血标本进行专项检验的新型方法学装备，1 项为微生物检验标本项目，1 项为临床护理自动化、信息化装备项目。报告期公司正在从事的研发项目进展顺利，具体情况见下表：

序号	项目名称	进展情况	拟达到的目标	对发行人业务的影响
在研技术				
1	DM092 低温高效血液凝固促进剂	临床试验阶段	在低温环境下，凝血时间缩短至 10 分钟以内，并可满足免疫学检测需要，达到国际领先水平	解决目前医疗机构冬天或环境温度低于 15℃时血清获取困难，无法进行急诊生化学，免疫学实验的问题，为高纬度区域医院实施快速血清检查提供了标本保证，能取代常规血清类采血管，获取更大的市场份额。
2	低穿刺落屑药用丁基胶塞	已通过样品验证	有效解决穿刺落屑问题，达到国际先进水平	减少穿刺导致的标本污染，排除部分假阴性结果的作用。提高顾客的忠诚度，促进公司产品获得更大的市场份额。
3	采血针止血护套回弹控制技术	已通过小批量试用	有效解决采血针止在采血过程中蹦出而导致的可能事故	使系统在使用中意外故障减少，将操作人员的持续双手操作改良为大部分时间为单手操作，让采血人员更方便，提高顾客的满意度，对产品的推广使用起着积极作用。
在研产品				
1	自动采血仪	样机研制	国际首创产品	解决采血过程中人工操作的风险性，规范性及大劳动量问题。将引领真空采血技术的方向，同时，因其对采血管的选择性适配，也促进公司主要产品的快速推广。
2	生物源性标本封存仪	研究阶段	国内首创产品	使临床实验室生物源性标本的管理规范化并符合法规要求。将成为公司未来持续增长的重要源泉。
3	人类乳头状病毒瘤基因芯片诊断系统	产品注册阶段	实现快速诊断，国内首创产品	基因诊断研究项目，为公司持续成长将起到良好的支撑作用。
4	全自动微流控芯片电泳仪	完成样机	国际领先	基因诊断研究项目，为公司长期持续成长将起到良好的支撑作用。

5	2 型糖尿病易感基因筛查芯片	研究结题	国际领先	基因诊断研究项目,为公司长期持续成长将起到良好的支撑作用。
6	输液监护仪	研究阶段	国内首创产品	大大降低护理人员的劳动量。提高病人的输液治疗质量,并把输液反应,输液故障在早期消除。将成为输液治疗的重要辅助产品,形成新的收入增长点。
7	一次性使用咽拭子	研究阶段	国内领先	取代目前各医院自制的采样工具,改善与加强医学实验室,对丰富公司的产品线,强化公司品牌起到积极作用。

7、报告期公司现金流构成情况

单位：人民币元

项目	2009 年度	2008 年度	同比增减
一、经营活动产生的现金流量净额	33,034,209.85	24,764,333.98	33.39%
经营活动现金流入小计	148,848,355.97	130,527,263.95	14.04%
经营活动现金流出小计	115,814,146.12	105,762,929.97	9.50%
二、投资活动产生的现金流量净额	-64,572,805.37	-33,892,114.76	90.52%
投资活动现金流入小计	-	16,213.93	-100.00%
投资活动现金流出小计	64,572,805.37	33,908,328.69	90.43%
三、筹资活动产生的现金流量净额	472,942,391.31	24,208,181.24	1853.65%
筹资活动现金流入小计	494,980,000.00	40,000,000.00	1137.45%
筹资活动现金流出小计	22,037,608.69	15,791,818.76	39.55%
四、汇率变动对现金及现金等价物的影响额	-59,576.24	-76,306.20	-21.92%
五、现金及现金等价物净增加额	441,344,219.55	15,004,094.26	2841.49%

报告期内公司经营活动产生的现金流量净额同比大幅增长,主要系销售收入大幅增长所致。

报告期内公司投资活动产生的现金流量净额同比大幅增加,主要是 2009 年公司投入阳普新厂房建设资金比 2008 年建设资金大幅增加所致;

报告期内公司现金及现金等价物净增加额同比大幅增长,主要原因是公司发行 A 股募集资金到位以及销售收入大幅增长。

报告期内公司筹资活动产生的现金流量净额和筹资活动现金流入量大幅增长,主要是因为公司发行 1,860 万股 A 股所致,发行募集资金总额为 46,500 万元,实际募集资金净额为 439,420,000 元。筹资活动现金流出量比去年同期大幅增长,主要是因为公司支付发行费用所致。

8、偿债指标及资产运营能力分析

(1) 偿债指标分析

财务指标	2009 年	2008 年	同比增减	2007 年
流动比率（倍）	7.55	1.82	314.75%	3.70
速动比率（倍）	7.33	1.39	428.75%	2.84
资产负债率（合并）	14.34%	44.44%	-67.74%	21.14%

报告期内，公司流动比率和速动比率大幅提高，主要系公司在深交所创业板首次发行A股股票后，资金充足导致该两项数值同比大幅上升。公司资金充足，短期偿债风险很小。

报告期末，公司的资产负债率（合并）大幅降低，主要系公司发行新股募集资金后，净资产大幅增加，导致资产负债率大幅下降，长期偿债风险很低。

(2) 资产运营能力分析

项目	2009 年度	2008 年度	同比上年增减	2007 年度
应收账款周转率（次）	4.65	4.65	0.00%	4.15
存货周转率（次）	4.22	3.48	21.01%	4.00
总资产周转率（次）	0.35	0.96	-63.54%	1.27

报告期内，公司应收账款周转率数值基本没有变动，主要原因是公司应收账款增长随销售收入增长，公司加强对信用客户的账期和额度管理所致；存货周转率同比有21%提升，主要是公司在销售收入大幅增长的同时加强原材料和库存商品管理，使得2009年期末存货总额下降所致；总资产周转率大幅下降，主要是因为公司发行A股股票后，引起总资产大幅增长导致。


9、公司无形资产情况

(1) 土地使用权

公司目前拥有 1 宗土地使用权，2007 年 4 月 18 日公司以出让方式取得位于广州高新技术产业开发区科学城开源大道以南、开创大道以西地块号为 KXCD-C1-1 面积为 15,437 平方米的土地使用权，期限为 50 年。已取得了相应主管部门颁发的《国有土地使用权证》。

(2) 商标

公司目前拥有以下 19 项商标：

序号	商标样式	商标注册证编号	注册有效期限（年.月.日）	类别	核定使用商品
1		1166934	2008.4.13-2018.4.14	10	一次性使用自动抽血玻璃管

2		3652025	2005.5.21-2015.5.20	10	护理器械；套管（医）；医药导管；医疗器械和仪器；验血仪器、注射针管；医疗分析仪器；套（管）针；医用针；输血器
3		3652024	2005.10.7-2015.10.6	10	护理器械；医疗器械和仪器；医疗分析仪器；输血器；尿道注射器；尿道探针；注射针管；套管（医）；验血仪器；套（管）针
4		3429257	2004.10.7-2014.10.6	5	医用血；针剂；人用药；血清；血浆；中药成药；医用营养液
5		4531600	2007.11.28-2017.11.27	10	血红素计；放血针；医用注射器；注射针管；血压计；脉搏计；动脉血压计；验血仪器；医用测试仪；医用诊断设备
6		申请号：5924425	申请日：2007.2.25	10	外科仪器和器械；医用细菌培养器；医疗器械及仪器；泌尿科器械及仪器
7		5818853	2009.9.21-2019.9.20	10	医用针；护理器械；套管（医）；验血仪器；注射针管；医疗器械和仪器；套（管）针；尿道注射器；医疗分析仪器；输液器
8		5818854	2009.9.21-2019.9.20	10	医用针；护理器械；套管（医）；验血仪器；注射针管；医疗器械和仪器；套（管）针；尿道注射器；医疗分析仪器；输液器
9		申请号：6316307	申请日：2007.11.7	41	文字出版（宣传册除外）；图书出版；书籍出版；在线电子书籍和杂志的出版；提供在线电子出版物（非下载的）录像带发行；培训；安排和组织会议；安排和组织专家讨论；安排和组织专题讨论会。
10		申请号：6347077	申请日：2007.11.21	5	医药用洗液；怀孕诊断用化学制剂；医用诊断制剂；医用或兽用化学试剂；培养细菌用的溶剂；培养细菌用的肉汤；细菌培养媒介；制微生物用营养物质；微生物用培养物；医用或兽用微生物培养基；医用或兽用微生物培养体
11		申请号：6818706	申请日：2008.07.03	10	输血器；输精器；医用针；放血针；血压计；套（管）针；透析器；避孕套；套管（医）；医用手套；尿道探针；验血仪器、血红素计；眼科器械；注射针管；医用导管；护理器械；
12		申请号：6818707	申请日：2008.07.03	5	消毒剂；卫生消毒剂；医用化学制剂；细菌培养媒介；培养细菌用的肉汤；培养细菌用的溶剂；微生物用营养物质；微生物用培养物；怀孕诊断用化学试剂等

13		申请号: 6818704	申请日: 2008.07.03	10	输血器; 输精器; 医用针; 放血针; 血压计; 套(管)针; 透析器; 避孕套; 套管(医); 医用手套; 尿道探针; 验血仪器、血红蛋白计; 眼科器械; 注射针管; 医用导管; 护理器械;
14		申请号: 6818705	申请日: 2008.07.03	5	消毒剂; 卫生消毒剂; 医用化学制剂; 细菌培养媒介; 培养细菌用的肉汤; 培养细菌用的溶剂; 微生物用营养物质; 微生物用培养物; 怀孕诊断用化学试剂等
15	OVERSEAS LABORATORY MEDICINE	申请号: 7073449	申请日: 2008.11.24	41	培训; 安排和组织会议; 安排和组织专家讨论会; 安排和组织专题研讨会; 文字出版(广告宣传册除外); 图书出版; 书籍出版; 在线电子书籍和杂志的出版; 提供在线电子出版物;
16		申请号: 7080175	申请日: 2007.11.27	10	一次性使用真空采血管; 医疗器械和仪器; 医疗分析仪器; 验血仪器; 注射针管; 医用导管; 套管(医); 外科仪器和器械; 医用针; 护理器械;
17	IMPROMINI	申请号: 7261041	申请日: 2009.3.18	10	一次性使用真空采血管; 医疗器械和仪器; 医疗分析仪器; 验血仪器; 注射针管; 医用导管; 套管(医); 外科仪器和器械; 医用针; 护理器械;
18	依布	申请号: 7261040	申请日: 2009.3.18	10	一次性使用真空采血管; 医疗器械和仪器; 医疗分析仪器; 验血仪器; 注射针管; 医用导管; 套管(医); 外科仪器和器械; 医用针; 护理器械;
19	ESRACUTER	申请号: 7261039	申请日: 2009.3.18	10	一次性使用真空采血管; 医疗器械和仪器; 医疗分析仪器; 验血仪器; 注射针管; 医用导管; 套管(医); 外科仪器和器械; 医用针; 护理器械;

(3) 专利证书

① 已取得授权证书的专利

序号	专利名称	所处阶段	专利号	专利权人	权利期限	证书类型
1	一种采血管	已授权	ZL99258660.7	公司	自 1999 年 12 月 29 日起 10 年	实用新型
2	自动定量采血器	已授权	ZL00227306.3	公司	自 2000 年 2 月 1 日起 10 年	实用新型
3	可输液式采血针夹持器	已授权	ZL01215261.7	公司	自 2001 年 2 月 21 日起 10 年	实用新型
4	真空采血管用安全帽	已授权	ZL03224217.4	公司	自 2003 年 3 月 13 日	实用

					日起 10 年	新型
5	静脉采血自动换管机	已授权	ZL 03274846.9	公司	自 2003 年 9 月 29 日起 10 年	实用新型
6	静脉采血用自动取管机	已授权	ZL 03274879.5	公司	自 2003 年 9 月 29 日起 10 年	实用新型
7	静脉血液标本摇匀装置	已授权	ZL 03274845.0	公司	自 2003 年 9 月 29 日起 10 年	实用新型
8	尿液标本采集装置	已授权	ZL 03274847.7	公司	自 2003 年 9 月 29 日起 10 年	实用新型
9	真空采血试管	已授权	ZL00620060807.5	公司	自 2006 年 6 月 26 日起 10 年	实用新型
10	套筒式静脉采血针	已授权	ZL200720048949.4	公司	自 2007 年 2 月 27 日起 10 年	实用新型
11	采血针夹持器	已授权	ZL200730048883.4	公司	自 2007 年 3 月 2 日起 10 年	外观设计
12	一种用于 PCR 产物分析的功能化微流控芯片	已授权	ZL2007200581753	公司	自 2007 年 10 月 12 日起 10 年	实用新型
13	止血带	已授权	ZL200730048884.9	公司	自 2007 年 3 月 2 日起 10 年	外观设计
14	微生物标本采集和贮存装置	已授权	ZL200720059464.5	公司	自 2007 年 11 月 13 日起 10 年	实用新型
15	一种配套卧式贴标机的管件收集装置	已授权	ZL200820044365.4	公司	自 2008 年 2 月 28 日起 10 年	实用新型
16	一种微量采血管	已授权	ZL200820044366.9	公司	自 2008 年 2 月 28 日起 10 年	实用新型
17	一种真空采血管的针座结构	已授权	ZL200820044364.X	公司	自 2008 年 2 月 28 日起 10 年	实用新型
18	接盖装置	已授权	ZL 200820202512.6	公司	自 2008 年 10 月 28 日起 10 年	实用新型
19	试管架	已授权	ZL 200820202579.X	公司	自 2008 年 10 月 28 日起 10 年	实用新型

②已获得受理的专利

序号	专利名称	所处阶段	专利号	专利权人	申请日期	证书类型
1	一种功能化微流控芯片及其用于 PCR 产物分析的方法	已受理	受理号: 200710030809.9	公司	2007 年 10 月 12 日	发明专利
2	自动采血系统以及采血装置	已受理	受理号: 200810026139.8	公司	2008 年 1 月 30 日	发明专利
3	夹持设备及脱盖机	已受理	受理号 200810218706. X	公司	2008 年 10 月 28 日	发明专利
4	夹具及夹持器械	已受理	受理号 200820202511. 1	公司	2008 年 10 月 28 日	实用新型
5	容器脱盖装置及容器脱盖系统	已受理	受理号 200820202513. 0	公司	2008 年 10 月 28 日	实用新型
6	一种微生物标本采集及转运装置	已受理	受理号 200920053482.1	公司	2009 年 3 月 27 日	实用新型
7	用于医用试管的封口机构	已受理	受理号	公司	2009 年 4 月 17 日	实用

			200920054954.5			新型
8	医用试管封口设备	已受理	受理号 200920054953.0	公司	2009年4月17日	实用新型
9	用于医用试管的铝板带传动机构	已受理	受理号 200920054955.X	公司	2009年4月17日	实用新型
10	静脉血采集方法及设备	已受理	受理号 200910042047.3	公司	2009年8月21日	发明专利
11	血清分离方法及设备	已受理	受理号 200910042046.9	公司	2009年8月21日	发明专利
12	多功能床边护理工作站	已受理	受理号 200910042012.X	公司	2009年8月21日	发明专利

(4) 非专利技术

序号	技术名称	技术内容	技术应用范围	技术来源	是否核心技术	技术水平
1	试管内壁仿生膜处理技术	根据不同血液标本中存活细胞和活性蛋白对盛装容器的相容性要求,利用表面接枝技术,对试管内壁进行仿生膜处理,改善血液相容性,防止变异产生,延缓变异进程。	采血管	自主研发	是	独家专有国际领先
2	细胞休眠技术	针对血清和血细胞共有物质/细胞代谢的直接、间接能量提供物质/细胞代谢产物等的检测,采用复合抗凝系统作为添加剂,达到抑制血细胞的某些代谢,使血细胞处于一种“休眠”状态,从而达到该物质在血清中的值保持恒定的技术集成。	全血类、血浆类采血管	自主研发	是	独家专有填补国内空白
3	纳米快速血液凝固促进技术	通过准球形纳米颗粒诱导血小板释放并激活凝血酶,以使血液快速凝固的技术。该技术对危重急诊病人救治具有重要意义。	血清类采血管	自主研发	是	独家专有国际领先
4	耐高温血清分离胶合成技术	通过功能性单体聚合反应及有机触变技术,合成能耐高温、分子量分布范围窄的血清细胞隔离剂,保障免疫学实验的适用性。	采血管	自主研发	是	独家专有国际领先
5	采血针针管仿生膜处理技术	对针管及采血针通道内壁进行仿生膜化处理,达到减小血小板黏附和激活,控制血液标本离体后变异的目的。	采血针	自主研发	是	国内领先
6	改性医用高分子材料及注塑成型技术	采用共混改性的方法打破 PET 大分子链的规整性,使 PET 的结晶能力下降,从而提高了 PET 对气、水的阻隔性能,并采用多腔(48)热流道快速精密成型技术及机械手装置,注塑高品质塑料试管。	采血管	自主研发	是	自主研发国内领先
7	等离子体试管内壁处理技术	利用低温等离子体技术对塑料试管内表面进行处理,引入含氧极性基团,达到其成膜能力,成膜质量提升的作用。	采血管	自主研发	是	国际先进
8	致密性胶塞表面处理技术	通过在胶塞表面镀覆致密的高分子膜,以有效降低胶塞中小分子物质向外迁移,达到延长产品有效期的作用。	采血管	自主研发	是	国内领先

9	等渗体应用技术	通过在PET试管内添加独特配方的等渗体溶液，以保障细胞外渗透后恒定，以便细胞形态的检查，细胞计数检查更准确	采血管	自主研发	否	国际先进
10	惰性气体保护技术	利用非极性惰性气体置换真空采血管中的活性空气成分，避免空气中极性分子如CO ₂ 对血小板激活而干扰病人凝血机制的检测。	采血管	自主研发	否	国际领先
11	超声喷雾技术	在微升级定量分注设备的基础上，利用超声雾化原理，将附加剂雾化后均匀地喷涂在试管内壁。	采血管	自主研发	否	国内领先

10、公司无子公司、参股公司及控制的特殊目的的主体。

（二）对公司未来发展的展望

1、公司未来发展存在的优势和面临的困难：

（1）公司未来发展存在的优势

①国家宏观经济环境继续向好，医疗卫生投入持续加大

2009 年是新世纪以来我国经济发展最为困难的一年，我国实行积极的财政政策和适度宽松的货币政策，全面实施并不断完善应对国际金融危机的一揽子计划。大规模增加财政支出和实行结构性减税，保持货币信贷快速增长，提高货币政策的可持续性，扩大直接融资规模，满足经济社会发展的资金需求，有效扩大了内需，很快扭转了经济增速下滑趋势。在世界率先实现经济回升向好，国内生产总值达到 33.5 万亿元，比上年增长 8.7%；中央财政医疗卫生支出 1277 亿元，比上年增长 49.5%，中央财政支持建设了一批县级医院、乡镇中心卫生院和社区卫生服务中心，拨付基层医疗卫生机构设备购置补助资金 17.3 亿元，用于购置包括血液分析仪在内的基础检验设备。

温家宝总理在 2010 年政府工作报告中指出：今年发展环境虽然有可能好于去年，但是面临的形势极为复杂。要继续实施积极的财政政策和适度宽松的货币政策，保持政策的连续性和稳定性，根据新形势新情况不断提高政策的针对性和灵活性，把握好政策实施的力度、节奏和重点。加快推进医药卫生事业改革发展。积极稳妥推进医药卫生体制改革，全面落实五项重点工作。

②公司创业板成功上市，募集资金为公司发展规划的落实奠定了扎实的资金基础

公司 2009 年 12 月 16 日成功发行 1860 万股 A 股，募集资金净额 43942 万元，超募 33048.79 万元，发行股票募集资金为公司未来五年的发展提供了强大的资金支持。同时公司新厂建设基本完成，为公司募投项目的顺利实施开了好头。

③阳普品牌影响力逐渐扩大，市场占有率进一步提升

随着公司在深交所创业板成功上市，阳普品牌影响力逐渐扩大，除华南沿海以外的其他中国区 2009 年营收同比增长 82%以上；市场占有率进一步提升，国内市场占有率由 2008 年 8.33%上升到 2009 年 9.47%，全球市场占有率由 2008 年的 0.99%上升到 2009 年的 1.21%。

（2）公司未来发展面临的困难

①经营管理快速提升面临较大挑战

公司在较大规模资金运用和业务进一步拓展的背景下，公司的发展战略、组织设计、机制建立、资源配置及运营管理，特别是资金管理和内部控制等方面，都将面临新的挑战。

②高素质的技术人才和管理人才不足

根据公司发展态势，今后几年仍将处于快速发展时期，经营规模的迅速扩大，对研发、生产、销售和管理等方面提出了更高的要求，公司现有人员在数量、知识结构和专业技能等方面将不能完全满足发展的需求。

2、影响公司未来发展的风险因素

①主要产品较为集中的风险

公司 2006 年度、2007 年度、2008 年度和 2009 年，主要产品第三代真空采血系统的销售收入占主营业务收入的比例为 78.83%、85.85%、85.63%和 79.42%。虽然主要产品较为集中有利于公司通过汇聚优势资源不断改进产品生产工艺、提高产品品质，增强与同行业生产商之间的技术和成本优势，并有利于公司发挥产品规模效应，不断拓展市场，提高市场占有率。但是，主要产品较为集中也使得公司的经营业绩过度依赖于第三代真空采血系统产品，一旦该产品遇到政策、技术更新替代、需求改变、原材料供应等因素产生的突发不利影响，将对公司的盈利能力造成较大影响。公司拟通过开发第三代真空采血系统配套的有源产品（全自动真空采血管脱盖机和自动采血仪等）或其他检验类产品（咽拭子等），以及利用现有营销网络资源代理国内外知名品牌检验设备或试剂，在保障收入增长的同时降低产品营收集中度，扩大利润来源。

②新产品市场销售风险

目前公司主要产品为第三代真空采血系统，并已成功研发、生产和试销微生物拭子、体外诊断试剂、压脉带、全自动真空采血管脱盖机等临床检验实验室与临床护理领域系列产品。

同时，公司研发部门正在进行自动采血仪、生物源性标本封存仪、人类乳头状病

毒瘤基因芯片诊断系统、全自动微流控芯片电泳仪、2 型糖尿病易感基因筛查芯片、输液监护仪、一次性使用咽拭子等新产品的研究开发。尽管新产品在国内和国际上具有技术先进、市场空间广阔等竞争优势，但是作为新产品，市场需要一定的推广接受认可时间，新产品在推向市场时存在一定的销售风险。

③募集资金投资项目新增产能消化的市场风险

基于公司技术创新成果产业化的需要，同时为解决制约公司快速发展产能不足的问题，本次募集资金投资项目之一的改性医用高分子真空采血管全自动生产项目计划新增产能 3 亿支；VBCN 一次性静脉采血针项目计划新增产能 2 亿支；真空采血管和采血针属于第三代真空采血系统配套产品，投产后真空采血管和采血针产能是匹配的。虽然公司的募集资金投资项目经过缜密考虑，是现有产品的升级创新，并且公司针对新增产能消化采取了营销管理、人才建设和市场拓展等一系列措施。但是本次募集资金投资项目需要一定的建设期和达产期，在项目实施过程中和项目实际建成后，如果市场环境、技术、相关政策等方面出现重大不利变化，从而导致公司本次募集资金投资项目新增产能消化的市场风险。

④科研人才流失和核心专有技术泄密的风险

作为高新技术企业，拥有稳定、高素质的科研人才队伍是公司能长期保持技术领先优势的重要保障。公司一直注重人力资源的科学管理，制定了较为合理的员工薪酬方案，建立了有效的绩效管理体系。同时，建立了研发成果与项目奖励直接挂钩的内部激励机制，积极为科研人员提供良好的科研条件，尽量满足科研人才在科研环境和科研资源方面的要求等。虽然公司采取了多种措施稳定科研人员队伍并取得了较好的效果，但是核心技术人员是本公司核心竞争力之所在，稳定的核心技术人才队伍对公司的生存和发展十分重要，如果核心技术人员流失，将会对本公司的生产经营造成一定影响。

同时，公司在临床检验实验室与临床护理领域的技术和产品创新很大程度体现在公司自主研发的多项核心专有技术上，为避免申请专利因技术公示而导致较大范围的技术公开，公司只是针对部分专有技术申请专利，其余部分技术仍以非专利形式的专有技术存在。虽然公司建立了适用于全体员工的《保密制度》和专门针对专有技术保密的《技术保密制度》，并确定了专门部门对公司产品的核心技术原料和配方进行保密控制，与公司核心技术人员以及因业务关系可能知悉技术秘密的相关人员签订《保密协议》。但是，制度化的建设并不能完全排除核心专有技术泄密的风险。

⑤快速发展过程中的管理风险

公司通过近几年持续快速的健康发展，建立了健全的管理制度体系和组织运行模式，培养了一批具有先进理念、视野开阔和丰富管理经验的管理团队。但是随着公司股票发行上市，公司的资产规模已经超过 5 亿元，员工人数及组织机构日益扩大，经营决策、组织管理、风险控制的难度将加大。倘若公司不能及时提高管理能力以及充实相关高素质人力资源以适应公司的未来成长和市场环境的变化，将会给公司带来相应的管理风险。

⑥产品质量风险

作为基础医疗器械产品的真空采血系统关系到人们的生命和健康，我国对相关企业的设立、真空采血系统产品的生产与销售资格和条件审查严格，并建立了系统的管理和市场准入制度，国外对医疗器械市场准入也都有严格的标准。

公司一直注重品质管理和质量控制，建立了一整套严格的内部质量控制体系，公司自 1996 年开始生产、销售产品至今，未发生有人体伤害、标本污染、血源性疾病传播的案例，未发生重大产品质量事故和质量纠纷。同时公司产品质量也得到了国际权威机构的认证，公司分别于 2001 年和 2004 年获得医疗器械行业国际权威认证机构德国 TÜV PS 公司颁发的 ISO9002: 1994/EN46002: 1996、ISO9001: 2000 和 ISO13485: 2003 质量体系认证证书，并于 2003 年通过了真空采血系统产品的 CE 认证。虽然公司产品质量优良并得到国际权威机构认证，但是公司的主要产品第三代真空采血系统存在意外破损或不可预见因素，而导致人体与血液标本的直接接触而感染的风险，将可能为公司带来产品质量的责任风险。

⑦应收账款发生坏账的风险

报告期内公司应收账款净值分别为 1,246.07 万元、2,238.77 万元、2,212.26 万元和 3,841.42 万元，占同期流动资产的比例分别为 44.39%、41.50%、27.66%和 7.02%，占同期总资产的比例分别为 31.19%、30.30%、15.61%和 5.84%；公司的应收账款账龄结构比较合理，报告期内公司一年以内的应收账款占比分别为 95.86%、98.37%、97.82%和 98.64%；应收账款周转次数分别为 4.40、4.15、4.65 和 4.65；目前公司应收账款的结构合理、质量较好。公司顾客主要为三级以上医院和大型经销商，该类顾客信誉度较高，发生坏账几率较低。随着公司经营规模的扩大，应收账款可能会进一步增加，如果出现应收账款不能按期或无法回收发生坏账的情况，将对公司的现金流、资金周转等生产经营活动产生不利影响。

3、公司 2010 年度经营计划

2010 年公司将力争实现主营业务收入增长 30%，扩大市场占有率，加大研发投入，开展省级生物工程技术研究开发中心和国内首个专业医用材料血液相容性评价中心建设；严格实施募集资金项目建设，扩大公司真空采血系统生产能力、进一步提高公司真空采血系统生产技术水平、质量水平，全面提升公司真空采血系统在全球市场的竞争能力；公司致力于壮大营销队伍，不断提高业务人员综合素质和业务水平，进一步健全和稳定公司营销网络和销售渠道。在国内市场初步形成覆盖“长三角”、“珠三角”、“环渤海”三大经济圈和中西部大中城市的营销网络；国际市场重心是持续扩大公司真空采血系统在欧盟等发达国家和地区的市场份额，并实现对美国、日本市场的销售与渗透。

①新产品开发计划

2010 年致力于不断强化第三代真空采血系统技术领先优势，致力于推进主营产品的系列化和多元化。2010 年新产品开发计划：一是高质量快速血清类产品。重点是分离胶、促凝剂技术改进和 EDTA 的自产等，其目的在于不断提高公司第三代真空采血系统的诊疗效率、诊疗精度，持续增强和扩大公司真空采血系统技术的国际领先优势；二是专项检测标本收集处理类产品（如一次性咽拭子），其目的在于不断满足疾病防治和检验医学发展的实际需求，不断丰富公司主要产品的价值链；三是研发标本过程处理相关的自动化装备开发、尤其是目前尚未关注的高风险、高强度、大劳动量手工操作流程自动化的装备开发，2010 年重点开发全自动真空采血管脱盖机。

依据公司新产品规划，未来三年公司将集中资源致力于静脉血标本收集装备、静脉血标本预处理装备、静脉血标本存储和后处理装备、尿液标本自动化收集装备、床边护理辅助装备等开发。该系列产品能填补市场空白，有着明确的市场需求和较好市场前景，与公司主要产品配套，共享销售渠道。正在研制中的自动采血仪是公司主要产品第三代真空采血系统的核心装备。自动采血仪的成功研制将引起标本采集技术的革命，自动采血仪的推出与应用将全面提升医护人员的安全作业水准和工作效率，标本采集方法的革新必将带来市场的变化，导致公司第三代真空采血系统市场占有率大幅提升。自动采血仪和生物源性标本封存仪是公司主要产品临床应用的价值提升与规范化管理装备，国际、国内市场尚无同类产品。

②市场开发计划

营销与研发始终是公司生存和发展的核心能力，也是公司始终关注与投入的重点，

开放的全球化战略始终是公司研发与营销的战略与政策决策的平台。加强华南沿海市场功能建设，大力拓展国际市场，加强国内营销网络建设。2010 年公司将着力扩展和完善覆盖以广州为中心的珠三角、以上海为中心的长三角、以北京为中心的环渤海地区的营销网络，进一步强化公司在东部发达地区和高端市场领军地位。

③人才战略与人才扩充计划

人才始终是公司发展的核心力量，人才的引进、培养、考核、激励、升职、任用一直受到高度关注。全方位引进高层次人才，加强培训与内部团队建设工作，进一步完善激励考核制度

④收购兼并及对外扩张计划

随着业务的发展，公司不仅通过自身积累实现规模扩张，还可能通过行业并购来加快发展步伐。条件成熟时，公司可能从长远发展目标出发，围绕公司的核心业务，通过收购、兼并或合作生产开发等方式，整合行业资源，建立产业化合作机制，进一步完善公司的产品、技术体系及营销网络，以达到低成本扩张公司规模、提高市场占有率及增强核心竞争力等目的，促进公司进一步发展。

4、未来发展战略所需的资金需求及使用计划

公司未来三年除募集资金投资项目和尚未确定的超募资金投资项目之外，暂无其他重大资本支出计划，公司报告期内阳普科技大楼累计完成投资 7,712.94 万元，完成预算投资计划的 96.41%，公司阳普科技大楼建设资金来源为增资扩股资金 1,848 万元，国开行借款 3,000 万元，其余为历年未分配利润积累资金。

二、公司报告期内投资情况

(一) 报告期内募集资金投资情况

单位：万元

序号	项目名称	总投资额	2009 年	2010 年	2011 年	备注
1	改性医用高分子真空采血管全自动生产项目	7,991.61	—	7,251.00	740.61	—
2	VBCN 一次性使用静脉采血针建设项目	1,781.60	1,039.46	697.89	44.25	根据募集资金到位时间调整募集资金项目投资进度
3	生物医学工程技术研究开发中心建设项目	1,120.00	168.74	851.26	100	根据募集资金到位时间调整募集资金项目投资进度
4	超募资金项目	33,048.79				2010 年已经使用 6,450.00 万元超募资金用于补充流动资产和偿

						还银行贷款，剩余 26,598.79 万元超募资金 尚无具体项目
	合计	43,942.00	1,208.20			—

公司截止 2009 年 12 月 31 日，无募集资金使用情况。截止 2009 年 12 月 31 日，公司募集资金专户余额为 439,419,970.00 元（其中招商银行发生购买支票手续费 30 元）。

公司在 2009 年 12 月 16 日发行股票，2009 年 12 月 21 日募集资金到账，2009 年募集资金投资项目实施使用的是公司自筹资金。

（二）报告期内非募集资金投资的重大项目

报告期内非募集资金投资的重大项目为阳普科技大楼建设，截至 2009 年 12 月 31 日阳普科技大楼累计完成投资 7,712.94 万元，完成预算投资计划的 96.41%，阳普科技大楼建设不单独核算损益，为公司生产经营办公场所，也是募集资金投资项目的实施平台。

（三）公司未持有其他上市公司股权、参股商业银行、证券公司、保险公司、信托公司和期货公司等金融企业股权，公司报告期亦未买卖其他上市公司股份。

（四）公司未持有以公允价值计量的境内外基金、债券、信托产品、期货、金融衍生工具等金融资产。

三、公司没有发行在外的可转换为股份的各种金融工具、以公允价值计量的负债（包括外币金融负债）。

四、利润分配或资本公积金转增股本预案

公司 2009 年度实现净利润 26,905,040.57 元，按公司 2009 年度净利润 10%提取法定公积金 2,690,504.06 元，本年度未分配利润为 24,214,536.51 元，累计未分配利润 49,941,008.26 元，可供股东分配的利润 49,941,008.26 元。

由于阳普科技大楼建设资金来源除 2009 年增资扩股所筹资金 1,848 万元和国开行贷款 3,000 万元外，其余资金来源为公司自身积累。为保障公司日常经营所需资金，公司 2009 年度利润分配方案为：公司 2009 年度拟不进行现金利润分配，亦不实施资本公积金转增股本，可供股东分配的利润 49,941,008.26 元结转下一年度分配。

第四节 重要事项

一、报告期内，公司无重大诉讼、仲裁事项，也无以前期间发生但持续到报告期的重大诉讼、仲裁事项。

二、报告期内，公司未发生破产重组等相关事项。

三、报告期内，公司未发生重大资产收购、出售及资产重组事项。

四、报告期内，公司未有股权激励事项。

五、报告期内，公司、公司董事会、监事会、董事、监事及高级管理人员未发生受到监管部门处罚的事项。

六、报告期内，公司没有持有其他上市公司、非上市金融企业和拟上市公司股权的情况。

七、报告期内，公司无证券投资情况。

八、报告期内，公司未发生对外担保事项。

九、报告期内，公司未委托他人进行现金资产管理。

十、报告期内，公司关联方资金占用情况。

报告期内，报告期内公司不存在控股股东及其它关联方非经营性占用公司资金的情况。

十一、报告期内的重大关联交易事项

报告期内，公司未发生重大关联交易事项，只与控股股东及关联方发生小额关联交易，数额较小，且符合相关程序，价格公允，不影响公司的经营活动。

(一) 存在控制关系的关联方对本公司持股比例和表决权比例

名称	年初余额		本年增加数		本年减少		期末余额	
	对本公司持股比例	表决权比例	对本公司持股比例	表决权比例	对本公司持股比例	表决权比例	对本公司持股比例	表决权比例
邓冠华	35.25%	35.25%			12%	12%	23.25%	23.25%

注1：根据本公司于2009年3月13日召开的《第一届董事会第十六次会议决议》和2009年3月29日召开的《2009年第二次临时股东大会决议》通过了《关于广州阳普医疗科技股份有限公司增资扩股方案的议案》，同意本公司注册资本由4,880万元增加到5,540万元；

注2：根据本公司于2009年7月10日召开的《第一届董事会第十八次临时会议决议》和2009年7

月25日召开的《2009年度第三次临时股东大会决议》通过了《关于公司向中国证券监督管理委员会申请首次发行股票并在创业板上市的议案》。2009年12月7日，经中国证券监督管理委员会证监许可[2009]1307号文核准，本公司公开发行1,860万股人民币普通股，增加注册资本人民币1,860万元，变更后的注册资本为人民币7,400万元。经上述增资及发行股票后，实际控制人邓冠华对本公司持股比例和表决权比例下降。

(二) 不存在控制关系的关联方

企业/个人名称	与公司的关系	企业组织机构代码
广东省医药保健品进出口公司	公司股东	19034297-5
广州科技创业投资有限公司	公司股东	73716330-6
国信弘盛投资有限公司	公司股东	67859015-5
赵吉庆	公司股东、董事	
蒋广成	公司股东、董事	
李江峰	公司股东、董事	
连庆明	公司股东、董事	
熊德志	公司股东、监事	
周敏	公司股东、监事	
胡宏伟	公司股东、监事	
张红	公司股东、控股股东配偶	
张文	公司股东、 控股股东配偶的直系亲属	

(三) 关键管理人员

人员名称	与本公司的关系
邓冠华	董事长、总经理
蒋广成	董事、副总经理
连庆明	董事、董事会秘书、副总经理
林海	副总经理、财务负责人
马海波	副总经理

(四) 关联方交易

1、关联方应收应付款项余额

项目	关联方	期末余额		年初余额	
		账面余额	占所属科目全部余额的比重(%)	账面余额	占所属科目全部余额的比重(%)
其他应付款	广东省医药保健品进出口公司			201,450.00	28.69%

2、建筑物与场地租赁

本公司于2007年1月10日与广东省医药保健品进出口公司签订的《厂房续租合同》，本公司租用广东省医药保健品进出口公司拥有的坐落于芳村花海街16号范围内的建筑物及场地，其中租赁物的建筑面积总共7,900平方米。租赁期限从2006年11月8日至2014年11月7日，按建筑面积以单价8.5元/平方米/月计算月租金。

2009年度、2008年度的租金情况列示如下：

租赁方	性质	2009 年度	2008 年度
广东省医药保健品进出口公司	租金	805,800.00	805,800.00

3、关联方担保情况

关联担保情况说明：

(1) 本公司于2008年6月26日与国家开发银行广东省分行签订人民币1,000万元的短期借款合同，由广东银达担保投资集团有限公司为本公司提供担保；本公司以国有土地使用权证[08国用(05)000023号]作为反担保抵押物，同时本公司股东邓冠华为借款反担保人承担不可撤销、连带责任；本公司已于2009年6月25日归还该笔借款。

(2) 本公司于2008年12月30日与国家开发银行广东省分行签订人民币3,000万元资金的借款合同，由广东银达担保投资集团有限公司为本公司提供担保；本公司以位于广州市高新技术开发区科学城开源大道以南、开创大道以西KXCD-C1-1地块和附上建筑的在建工程抵押作价2,036万元作为反担保抵押物，同时本公司股东邓冠华为借款反担保人承担不可撤销、连带责任。本公司已于2010年3月2日与广东银达担保投资集团有限公司签定了《国有土地使用权出质终止合同》并在国家国土资源局撤销抵押备案，合同产生的权利义务已履行完毕。

(3) 本公司于2009年3月27日与中国工商银行股份有限公司广州下九路支行签订人民币700万元、人民币500万元的短期借款合同，由广州凯得投资担保有限公司提供担保；本公司以固定资产一批及以本公司持有的一项真空采血试管实用新型专利技术（专利证号：ZL200620060807.5）作为反担保抵押物，同时本公司股东邓冠华、股东蒋广成、股东连庆明、股东林海为借款反担保人。本公司已于2009年9月17日与广州凯得投资担保有限公司签定了《专利权出质终止合同》，合同产生的权利义务已履行完毕。

十一、报告期内重大合同及其履行情况

(一) 报告期内，公司签订的重大日常经营性合同

1、公司于 2009 年 3 月 27 日与工行广州下九路支行签订了《企业借款合同》。根据该合同，公司向工行广州下九路支行借款人民币 700 万元，用于支付货款；贷款利率为 5.31%，按月结息；贷款期限为 2009 年 3 月 31 日起至 2010 年 3 月 26 日；本合同由广州凯得投资担保有限公司提供保证担保。

2、公司于 2009 年 3 月 27 日与中国工商银行广州下九路支行签订了《企业借款合同》。根据该合同，公司向中国工商银行广州下九路支行借款人民币 500 万元，用于支付货款；贷款利率为 5.31%，按月结息；贷款期限为 2009 年 3 月 31 日起至 2010 年 2 月 26 日；本合同由广州凯得投资担保有限公司提供保证担保。

3、公司于 2009 年 3 月 26 日与广州凯得投资担保有限公司签订了《借款担保服务合同》。根据该合同，广州凯得投资担保有限公司为公司与中国工商银行广州下九路支行签订的《企业借款合同》向债权人提供担保；担保的主债权金额为人民币 1,200 万元。公司高管邓冠华、蒋广成、连庆明及林海提供连带责任反担保保证。

4、公司于 2009 年 3 月 26 日与广州凯得投资担保有限公司签订了《反担保抵押合同》。根据该合同，公司以穗工商萝岗（押）2009080011 号《动产抵押登记书》所记载的机械设备作为抵押，为广州凯得投资担保有限公司因履行其与工行下九路支行签订《最高额保证合同》和因履行其与公司签订的《借款担保服务合同》所承担的一切债务及费用提供抵押反担保。

（二）报告期内，以前发生但延续到报告期的重大合同

1、公司于 2008 年 12 月 30 日与国家开发银行签订了《人民币资金借款合同》。根据该合同，公司向经办行国家开发银行广东省分行借款人民币 3,000 万元；贷款利率为首笔提款日的央行同期限档次人民币贷款基准利率上浮 5%；贷款期限为 2008 年 12 月 30 日起至 2011 年 12 月 29 日止；本合同由广东银达担保投资集团有限公司提供连带责任保证。

2、公司于 2008 年 12 月 30 日与广东银达担保投资集团有限公司签订了《借款担保服务合同》。根据该合同，广东银达担保投资集团有限公司为公司与国家开发银行签订的 3,000 万元三年期借款提供担保；公司以在建工程为广东银达担保投资集团有限公司提供抵押反担保；公司控股股东邓冠华提供保证反担保。

3、公司于 2008 年 12 月 30 日与广东银达担保投资集团有限公司签订了《反担保抵押合同》。根据该合同，公司以抵押值为 2,036 万元的在建工程作为抵押，为广东银达担保投资集团有限公司因履行其与国家开发银行签订的《人民币资金贷款保证合同》

或因履行其与公司签订的《借款担保服务合同》所承担的一切债务及费用提供抵押反担保。双方约定，自公司新厂大楼竣工后，将以该房产作为本合同反担保抵押之标的物，本合同的标的物在建工程届时不再作为抵押物提供担保。

4、2008年5月13日，公司与茂名市建工集团有限公司签订了《广州阳普医疗科技股份有限公司科学城新厂房建设工程》承包合同。根据该承包合同，公司委托茂名市建工集团有限公司按工程的施工设计图及工程量清单包含内容及现场实际、工程性质和工程特点等进行承建，工程承包范围：土建工程、给排水工程、消防工程及电气安装工程。质量保修期从工程实际竣工之日算起，分单项工程分别计算质量保修期，其中屋面防水工程保修期为五年。在全部工程经竣工验收和保修期满，工程通过了最终检验，无遗留问题并结算完毕后失效。工程总造价为3,816万元。

十二、公司或持有公司股份5%以上（含5%）的股东在报告期内发生或持续到报告期内的承诺事项。

1、公司股票公开发行前股东所持股份的限售安排、股东对所持股份自愿锁定的承诺：

邓冠华、张红、张文、赵吉庆承诺：自公司股票上市之日起三十六个月内，不转让或者委托他人管理其直接或间接持有的发行人股份，也不由发行人回购其直接或间接持有的股份。其他本次发行前股东均承诺：自公司股票上市之日起十二个月内，不转让或者委托他人管理其所持有的公司股份，也不由公司回购其所持有的股份。

发行人于2009年5月11日完成增资扩股，新增股份的持有人国信弘盛、蒋广成、连庆明、马海波、林海、黄祥林、罗颖、杨利、孙邦福、谭飞、于修安承诺：除前述锁定期外，自完成该次增资工商变更登记之日起三十六个月内，不转让或者委托他人管理其新增股份，也不由公司回购其新增股份。

此外，担任公司董事、监事、高级管理人员的邓冠华、赵吉庆、连庆明、蒋广成、熊德志、胡宏伟、李江峰、周敏、马海波、林海等10名股东还均承诺：除前述锁定期外，在其任职期间每年转让的股份不得超过其持有本公司股份总数的百分之二十五；离职后半年内，不转让其持有的本公司股份。

邓冠华关联自然人股东张红、张文承诺，除前述锁定期外，在邓冠华担任董事或监事或高级管理人员期间每年转让的股份不得超过其持有本公司股份总数的百分之二十五；离职后半年内，不转让其持有的本公司股份。

另外，股东赵吉庆还承诺，作为公司股东期间，在行使公司股东的各项权利时，与邓冠华先生保持一致，包括但不限于是否参加股东大会、股东大会的各项决议表决等。

根据《境内证券市场转持部分国有股充实全国社会保障基金实施办法》，公司首次公开发行股票并在创业板上市后，公司3家国有股东按相关规定在公司境内首次公开发行股票并在创业板上市时，将所持有公司的国有股按照实际发行数量的10%转由全国社会保障基金理事会持有，其中，科创投转持数量为84.783万股，省医保转持数量为70.6524万股，国信弘盛转持数量为30.5646万股，合计186万股，具体转持数量以实际发行数量计算为准。全国社会保障基金理事会将承继原股东的禁售期义务。

2、避免同业竞争的承诺

公司发行前持股5%以上的主要股东邓冠华、科创投、省医保、赵吉庆、国信弘盛均向公司出具了避免同业竞争的《声明、承诺与保证》。

自然人股东邓冠华、赵吉庆和法人股东科创投、省医保、国信弘盛分别于2009年7月14日出具了《声明、承诺与保证》，其承诺：“本人（本公司）目前乃至将来不从事、亦促使本人（本公司）控制、与他人共同控制、具有重大影响的企业不从事任何在商业上对贵公司及/或贵公司的子公司、分公司、合营或联营公司构成或可能构成竞争或潜在竞争的业务或活动。如因国家法律修改或政策变动不可避免地使本人（本公司）及/或本人（本公司）控制、与他人共同控制、具有重大影响的企业与贵公司构成或可能构成同业竞争时，就该等构成同业竞争之业务的受托管理（或承包经营、租赁经营）或收购，贵公司在同等条件下享有优先权”。“前述承诺是无条件且不可撤销的。本人（本公司）违反前述承诺将承担贵公司、贵公司其他股东或利益相关方因此所受到的任何损失”。

3、补缴所得税优惠的承诺

公司股票发行前的全体股东已就公司2006年和2007年作为广州市高新技术企业所享受广东省及广州市的所得税优惠政策与国家税务总局相关税收规范性文件不完全一致而导致可能的税款补缴事项出具承诺，承诺若公司公开发行股票并在创业板上市后国家税务主管部门要求公司补缴因享受有关税收优惠政策而免缴及少缴的企业税款，公司现全体股东将无条件全额承担公司在本次发行上市前应补缴的税款及因此所产生的所有相关费用。

公司的实际控制人邓冠华先生于2009年9月3日出具《声明、承诺与保证》，承

诺公司公开发行股票并在创业板上市后国家税务主管部门要求补缴因享受有关税收优惠政策而免缴及少缴的企业税款，如出现其他股东不能补缴的情况，将无条件承担公司在本次发行上市前应补缴的税款及因此所产生的所有相关费用的连带责任。

十三、解聘、聘任会计师事务所情况及支付报酬情况

经公司2009年4月17日召开的2008 年度股东大会审议通过，公司聘任立信羊城会计师事务所有限公司为公司2009 年度审计机构，聘期一年。在2009年，公司共支付立信羊城会计师事务所审计费用30万元（含差旅费）。

目前立信羊城会计师事务所有限公司已经为公司提供4年审计服务。

十四、报告期内，中国证监会及其派出机构没有对公司提出整改意见。

十五、报告期内，公司和子公司没有发生《证券法》第六十七条、《上市公司信息披露管理办法》第三十条所列的重大事件，以及公司董事会判断为重大事件的事项。

十六、公司内部审计机构的设置、人员安排和内部审计制度的执行情况

公司根据制定的《内部审计工作制度》设立有独立的内部审计机构，配备了专职的内部审计人员，严格按制度执行，定期进行了内部审计工作。

十七、报告期内，公司公告索引

公告内容	披露日期	披露媒体
中国证监会关于核准公司首次公开发行股票并在创业板上市的批复	2009-12-8	www.cninfo.com.cn
首次公开发行股票并在创业板上市招股意向书	2009-12-8	www.cninfo.com.cn
首次公开发行股票并在创业板上市提示公告	2009-12-8	www.cninfo.com.cn
首次公开发行股票并在创业板上市招股说明书	2009-12-15	www.cninfo.com.cn
首次公开发行股票并在创业板上市发行公告	2009-12-15	www.cninfo.com.cn
首次公开发行股票并在创业板上市提示公告	2009-12-24	www.cninfo.com.cn

第五节 股本变动及股东情况

一、股本变动情况（截止2009年12月31日）

1、股本变动情况

	本次变动前		本次变动增减(+, -)					本次变动后	
	数量	比例	发行新股	送股	公积金转股	其他	小计	数量	比例
一、有限售条件股份	48,800,000	100.00%	6,600,000				6,600,000	55,400,000	74.86%
1、国家持股									
2、国有法人持股	19,324,800	39.60%	3,800,000				3,800,000	23,124,800	31.25%
3、其他内资持股	29,475,200	60.40%	2,800,000				2,800,000	32,275,200	43.62%
其中：境内非国有法人持股									
境内自然人持股	29,475,200	60.40%	2,800,000				2,800,000	32,275,200	43.62%
4、外资持股									
其中：境外法人持股									
境外自然人持股									
5、高管股份									
二、无限售条件股份			18,600,000				18,600,000	18,600,000	25.14%
1、人民币普通股			18,600,000				18,600,000	18,600,000	25.14%
2、境内上市的外资股									
3、境外上市的外资股									
4、其他									
三、股份总数	48,800,000	100.00%	25,200,000				25,200,000	74,000,000	100.00%

2、限售股份变动表

股东名称	年初限售股数	本年解除限售股数	本年增加限售股数	年末限售股数	限售原因	解除限售日期
国信弘盛投资有限公司	0	0	3,494,354	3,494,354	首发承诺	2012-5-11
连庆明	292,800	0	800,000	1,092,800	首发承诺	2012-5-11
蒋广成	585,600	0	500,000	1,085,600	首发承诺	2012-5-11
马海波	292,800	0	500,000	792,800	首发承诺	2012-5-11
林海	0	0	200,000	200,000	首发承诺	2012-5-11
黄祥林	0	0	200,000	200,000	首发承诺	2012-5-11
孙邦福	0	0	100,000	100,000	首发承诺	2012-5-11

于修安	0	0	100,000	100,000	首发承诺	2012-5-11
罗颖	0	0	100,000	100,000	首发承诺	2012-5-11
谭飞	0	0	100,000	100,000	首发承诺	2012-5-11
张文	0	0	100,000	100,000	首发承诺	2012-5-11
杨利	0	0	100,000	100,000	首发承诺	2012-5-11
网下配售	0	0	3,720,000	3,720,000	网下新股配售规定	2010-3-25
全国社会保障基金理事会转持三户	0	0	1,860,000	1,860,000	首发承诺	2012-5-11
合计	1,171,200	0	11,874,354	13,045,554	—	—

二、公司前10名股东和前10名无限售条件股东情况介绍（截止2009年12月31日）

股东总数	14,903				
前 10 名股东持股情况					
股东名称	股东性质	持股比例	持股总数	持有有限售条件股份数量	质押或冻结的股份数量
邓冠华	境内自然人	23.25%	17,202,000	17,202,000	0
广州科技创业投资有限公司（SS）	国有法人	13.10%	9,692,970	9,692,970	0
广东省医药保健品进出口公司（SS）	国有法人	10.92%	8,077,476	8,077,476	0
赵吉庆	境内自然人	10.55%	7,808,000	7,808,000	0
国信弘盛投资有限公司（SS）	国有法人	4.72%	3,494,354	3,494,354	0
全国社会保障基金理事会转持三户	国有法人	2.51%	1,860,000	1,860,000	0
连庆明	境内自然人	1.48%	1,092,800	1,092,800	0
蒋广成	境内自然人	1.47%	1,085,600	1,085,600	0
马海波	境内自然人	1.07%	792,800	792,800	0
熊德志	境内自然人	0.75%	556,320	556,320	0
前 10 名无限售条件股东持股情况					
股东名称	持有无限售条件股份数量		股份种类		
朱军	300,030		人民币普通股		
袁吉明	67,300		人民币普通股		
朱炎昌	62,800		人民币普通股		
罗勇	60,876		人民币普通股		
陈泳良	57,700		人民币普通股		
骆文化	57,400		人民币普通股		
山西晋城无烟煤矿业集团有限责任公司企业年金计划—中国工商银行	53,489		人民币普通股		
蔡淑婷	50,000		人民币普通股		
王文渊	46,900		人民币普通股		

天津信托有限责任公司	46,371	人民币普通股
上述股东关联关系或一致行动的说明	上述股东无关联关系	

三、证券发行与上市情况

经中国证券监督管理委员会证监许可[2009]1307号文核准，本公司首次公开发行股票不超过1,860万股人民币普通股股票。发行采用网下向配售对象询价配售（以下简称“网下发行”）与网上资金申购定价发行（以下简称“网上发行”）相结合的方式，发行时间12月16日，网下配售372万股，网上发行1,488万股，发行价格为25.00元/股。

经深圳证券交易所《关于广州阳普医疗科技股份有限公司人民币普通股股票在创业板上市的通知》（深证上[2009]190号）同意，本公司发行的人民币普通股股票在深圳证券交易所创业板上市，股票简称“阳普医疗”，股票代码“300030”；其中：公开发行中网上定价发行的1,488万股股票于2009年12月25日起在深圳证券交易所上市交易。发行募集资金总额为46,500万元。发行募集资金净额为43,942万元。

立信羊城会计师事务所有限公司已于2009年12月21日对公司首次公开发行股票的资金到位情况进行了审验，并出具（2009）羊验字第17717号《验资报告》。

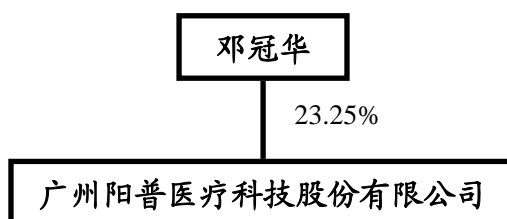
四、控股股东及实际控制人情况介绍

（1）控股股东：邓冠华先生直接持有公司1,720.2万股，占公司总股本的23.25%，为公司控股股东、实际控制人，邓冠华先生持有本公司的股份不存在质押或其他有争议的情况。邓冠华除拥有本公司股权外，未持有其他任何企业、其他机构或组织的股权或权益。

邓冠华先生与股东张红女士（持有公司14,640股，占公司总股本的0.02%）系配偶关系，股东张红女士与股东张文先生（持有公司100,000股，占公司总股本的0.14%）系姐弟关系。

公司控股股东和实际控制人为现任公司董事长兼总经理邓冠华。

（2）公司与实际控制人之间的产权和控制关系如下图：



第六节 董事、监事和高级管理人员和员工情况

一、董事、监事和高级管理人员的情况

董事、监事和高级管理人员持股变动及报酬情况

姓名	职务	性别	年龄	任期起始日期	任期终止日期	年初持股数	年末持股数	变动原因	报告期内从公司领取的报酬总额(万元)(税前)	是否在股东单位或其他关联单位领取薪酬
邓冠华	董事长兼总经理	男	44	2007年10月26日	2010年10月26日	17,202,000	17,202,000		24.00	否
赵吉庆	董事	男	40	2007年10月26日	2010年10月26日	7,808,000	7,808,000		0.00	否
崔文婉	董事	女	48	2007年10月26日	2010年10月26日	0	0		0.00	是
连庆明	董事\副总经理\董事会秘书	男	45	2007年10月26日	2010年10月26日	292,800	1,092,800	增资扩股	9.60	否
蒋广成	董事\副总经理	男	42	2007年10月26日	2010年10月26日	585,600	1,085,600	增资扩股	9.60	否
李江峰	董事	女	33	2007年10月26日	2010年10月26日	78,100	78,100		0.00	是
李文华	独立董事	男	41	2007年10月26日	2010年10月26日	0	0		2.50	否
汤顺清	独立董事	男	42	2007年10月26日	2010年10月26日	0	0		2.50	否
黄明儒	独立董事	男	43	2007年10月26日	2010年10月26日	0	0		2.50	否
胡宏伟	监事	男	43	2007年10月26日	2010年10月26日	536,700	536,700		0.00	是
熊德志	监事	男	43	2007年10月26日	2010年10月26日	556,300	556,300		4.80	否
周敏	监事	男	46	2007年10月26日	2010年10月26日	58,600	58,600		4.20	否
马海波	副总经理	男	44	2009年03月29日	2010年10月26日	292,800	792,800	增资扩股	9.60	否
林海	副总经理\财务负责人	男	36	2009年03月29日	2010年10月26日	0	200,000	增资扩股	9.60	否
合计	-	-	-	-	-	27,410,900	29,410,900	-	78.90	-

(一) 董事情况介绍

邓冠华先生：中国国籍，无永久境外居留权，1966 年出生，博士研究生学历。1988

年至 1989 年在武汉大学化学系任教，1991 年至 1995 年在武汉大学化工化学研究所担任所长；1996 年参与创办广州阳普医疗用品有限公司（以下简称“阳普医疗用品”），历任阳普医疗用品执行董事、总经理、董事长；现任公司董事长、总经理。邓冠华先生本届任期至 2010 年 10 月 25 日，提名人为邓冠华。

邓冠华先生长期从事临床检验医学和临床护理领域的企业研发与管理工作，现任全国医用临床检验实验室和体外诊断系统标准化技术委员会委员、卫生部第五届全国临床检验标准委员会委员、广东省医药行业协会副会长，广州市荔湾区第十四届人大代表，中共广州市九大代表，2005 年获“广东省医药行业优秀企业家”荣誉称号，2008 年被广东省医药行业协会授予“改革开放三十年广东省医药行业十佳科研之星”称号。

赵吉庆先生：中国国籍，无永久境外居留权，1970 年出生，大专学历。1993 年至 1994 年在广州市航务管理局工作；1994 年至 1995 年在广州市珠江动力经营部工作，历任业务主管、经理；1996 年起在广州市珠船经济发展公司工作，历任部门经理、副总经理、总经理；2002 年起担任广州市欣豪纬中央热水设备有限公司总经理；2007 年起担任公司董事；现任公司董事。赵吉庆先生本届任期至 2010 年 10 月 25 日，提名人为邓冠华。

蒋广成先生：中国国籍，无永久境外居留权，1968 年出生，本科学历。1988 年至 1996 年在武汉电池厂工作；1996 年至 1997 年在阳普医疗用品工作；1998 年至 2001 年在武汉电池厂工作；2001 年至今在公司工作，2003 年至 2007 年担任阳普医疗用品董事；现为公司董事、副总经理。蒋广成先生本届任期至 2010 年 10 月 25 日，提名人为邓冠华。

崔文婉女士：中国国籍，无永久境外居留权，1962 年出生，本科学历。1984 年至 1987 年在深圳蛇口工业区保安公司担任会计职务；1987 年至 2005 年在广东省纺织品进出口集团公司从事财务、审计工作，担任审计部经理；2005 年至今担任广东省医药保健品进出口公司总经理，法定代表人；2003 年 11 月至 2007 年 10 月在阳普医疗用品担任董事；现任公司董事。崔文婉女士本届任期至 2010 年 10 月 25 日，提名人为广东省医药保健品进出口公司。

连庆明先生：中国国籍，无永久境外居留权，1965 年出生，硕士研究生学历，1989 年至 1993 年在武汉大学研究生院工作；1993 年至 1995 年在武汉大学就读研究生；1995 年至 1999 年在深圳市计划局工作；1999 年至 2000 年在联合证券有限公司工作；2001 年至 2003 年担任桂林利凯特环境股份有限公司副总经理兼董事会秘书、桂林绿地环保

高科技投资有限公司执行董事、广西神州环保产业股份有限公司筹建处负责人；2003年至2005年担任深圳市润泽天地实业发展有限公司总经理；2006年至今在公司工作，现任公司董事、董事会秘书、副总经理。连庆明先生本届任期至2010年10月25日，提名人为邓冠华。

李江峰女士：中国国籍，无永久境外居留权，1977年出生，硕士研究生学历。2004年至2007年担任广州科技创业投资有限公司生物及制药投资部项目经理；2007年至今担任广州海汇投资管理有限公司投资经理；现任公司董事。李江峰女士本届任期至2010年10月25日，提名人为广州科技创业投资有限公司。

汤顺清先生：中国国籍，无永久境外居留权，1968年出生，博士研究生学历。1995年至今在暨南大学生物医学工程研究所担任教授；2004年至2005年在哈佛大学医学院 Brigham and Women's 医院和 VA 医学中心组织工程研究所做访问教授；并担任广东省教育厅生物材料重点实验室副主任，研究所所长助理；广东省生物物理学会副理事长、人体生物组织工程学会常务理事、广东省生物医学工程学会生物材料委员会副主任。作为主要完成人参加的项目包括973、863项目子课题各二项，国家自然科学基金三项，省、市科技攻关各三项；发表论文40多篇，申请发明专利2项。现任公司独立董事。汤顺清先生本届任期至2010年10月25日，提名人为邓冠华。

李文华先生：中国国籍，无永久境外居留权，1969年出生，硕士研究生学历，高级会计师，经济师，证券分析师，注册咨询工程师。曾任广西壮族自治区科技会计学会第四届理事会常务理事、广西壮族自治区科技会计学会第五届理事会副会长；1990年至今在桂林矿产地质研究院工作，并担任财务处处长；现任公司独立董事。李文华先生本届任期至2010年10月25日，提名人为邓冠华。

黄明儒先生：中国国籍，无永久境外居留权，1967年出生，博士研究生学历。1991年至1996年任职于中国船舶工业总公司第715所宜昌分部，从事信息管理工作。1996年至2002年在武汉大学法学院学习，相继获得法学硕士和博士学位。2002年至2003年任中南大学法学院教授；2004年至今在湘潭大学任法学院教授。历任中国法学会刑法学研究会理事、中国犯罪学会理事、湖南省法学会刑法学专业委员会副会长、华侨大学法学院兼职教授、福建省泉州市仲裁委员会仲裁员、湖南君安达律师事务所兼职律师、山东省临沂市罗庄区人民检察院咨询委员会咨询专家等职；现担任湘潭大学法学院教授、博士生导师、刑法学硕士点负责人、学术委员会与学位委员会委员；现任公司独立董事。黄明儒先生本届任期至2010年10月25日，提名人为邓冠华。

（二）监事情况介绍

胡宏伟先生：中国国籍，无永久境外居留权，1967 年出生，博士研究生学历。1999 年至 2003 年在广东省风险投资集团公司、广东省科技创业投资公司担任高级项目经理；2003 年至今担任广州科技创业投资有限公司生物及制药投资部门经理；2005 年 5 月至今在广州达博生物制品有限公司担任董事；2005 年 6 月至今在广州科创生物组织工程有限公司担任执行董事、法定代表人；2006 年 8 月至今在广东暨大基因药物工程研究中心有限公司任总经理、董事；2006 年 11 月至今在广州暨大美塑生物科技有限公司担任董事；现任公司监事。胡宏伟先生本届任期至 2010 年 10 月 25 日，提名人为广州科技创业投资有限公司。

熊德志先生：中国国籍，无永久境外居留权，1967 年出生，本科学历。1988 年至 2000 年在江苏省常州市常州药厂工作，期间曾任厂团委书记、厂青年技术服务部经理、车间副主任、常州制药厂品质部主任；2000 年进入公司，现任国内销售总监，公司监事。熊德志先生本届任期至 2010 年 10 月 25 日，提名人为邓冠华。

周敏先生：中国国籍，无永久境外居留权，1964 年出生，大专学历。1986 年至 1996 年在江西红星企业集团工作，历任财务主办、科长，审计主办；1997 年至 1999 年担任广东技能图书销售有限公司财务部会计主管；1999 年进入公司，现为公司国内销售部员工，公司监事。周敏先生本届任期至 2010 年 10 月 25 日，由公司职工民主选举产生。

（三）高级管理人员

邓冠华先生：见本节“（一）公司董事情况”简历。

蒋广成先生：见本节“（一）公司董事情况”简历。

连庆明先生：见本节“（一）公司董事情况”简历。

林海先生：中国国籍，无永久境外居留权，1974 年出生，硕士研究生学历。1997 年至 2001 年在中国人民银行湛江市中心支行工作；2001 年至 2005 年任湛江市万吉利贸易有限公司总经理；2006 年至 2007 年任佛山华新包装股份有限公司战略投资部经理；2007 年进入公司计划财务部工作，现任公司财务负责人、副总经理。

马海波先生：中国国籍，无永久境外居留权，男，1966 年出生，本科学历。1988 年至 1994 年担任山东省青岛第六橡胶厂技工学校教师；1995 年至 1998 年担任青岛润泰制漆有限公司技术部经理；1998 年至 2004 年担任青岛贝蒙特油业有限公司化学品部经理；2004 年进入公司，历任公司总经理助理、基础原料部经理、研究发展部经理；

现任公司研究发展部经理、公司副总经理。

马海波在青岛润泰制漆有限公司和青岛贝蒙特油业有限公司工作期间，曾成功研发“快干形丙烯酸自动喷漆”、“DOT-3 汽车制动液”等产品；在公司工作期间，作为项目负责人承担了“纳米球形促凝剂”、“耐高温血清隔离剂”、“仿生膜处理”等项目的开发，有丰富的产品开发和项目管理经验。

二、报告期内，董事、监事、高管变动情况

报告期内，公司董事、监事、高管没有发生变动。

三、报告期内，公司核心技术团队或关键技术人员（非董事、监事、高级管理人员）没有发生变动。

四、员工情况

截至 2009 年 12 月 31 日，公司有 420 位员工，具体人员构成和变化情况如下：

1、专业结构分布：

类别	人数（人）	占员工总数比例
生产人员	177	42.14%
营销人员	85	20.24%
技术人员	56	13.34%
管理人员	72	17.14%
辅助人员	30	7.14%
合计	420	100.00%

2、受教育程度分布：

类别	人数（人）	占员工总数比例
硕士及以上	15	3.58%
大学本科	105	25%
大专	66	15.71%
中专、技校及以下	234	55.71%
合计	420	100.00%

3、年龄分布：

类别	人数（人）	占员工总数比例
30岁以下	284	67.62%
31-40岁	95	22.62%
41-50岁	37	8.81%
50岁以上	4	0.95%
合计	420	100.00%

4、公司没有需承担费用的离退休人员。

第七节 公司治理结构

一、公司治理情况

报告期内，公司严格按照《公司法》、《证券法》、《上市公司治理准则》、《深圳证券交易所创业板股票上市规则》、《深圳证券交易所创业板上市公司规范运作指引》等法律、法规和中国证监会有关法律法规等的要求，不断完善公司的法人治理结构，建立健全公司内部管理和控制制度，持续深入开展公司治理活动，促进了公司规范运作，提高了公司治理水平。截至报告期末，公司治理的实际状况符合《上市公司治理准则》和《深圳证券交易所创业板上市公司规范运作指引》的要求。

1、关于股东与股东大会：公司严格按照《公司法》、《公司章程》、《股东大会议事规则》等规定和要求，规范地召集、召开股东大会，平等对待所有股东，并尽可能为股东参加股东大会提供便利，使其充分行使股东权利。

2、关于公司与控股股东：公司控股股东严格规范自己的行为，没有超越股东大会直接或间接干预公司的决策和经营活动。公司拥有独立完整的业务和自主经营能力，在业务、人员、资产、机构、财务上独立于控股股东，公司董事会、监事会和内部机构独立运作。

3、关于董事和董事会：公司董事会设董事 9 名，其中独立董事 3 名，董事会的人数及人员构成符合法律、法规和《公司章程》的要求。各位董事能够依据《董事会议事规则》、《独立董事制度》、《深圳证券交易所创业板上市公司规范运作指引》等开展工作，出席董事会和股东大会，勤勉尽责地履行职责和义务，同时积极参加相关培训，熟悉相关法律法规。

4、关于监事和监事会：公司监事会设监事 3 名，其中职工监事 1 名，监事会的人数和构成符合法律、法规的要求。各位监事能够按照《监事会议事规则》的要求，认真履行自己的职责，对公司重大事项、关联交易、财务状况以及董事、高管人员履行职责的合法合规性进行监督。

5、关于绩效评价与激励约束机制：公司已建立企业绩效评价激励体系，经营者的收入与企业经营业绩挂钩，高级管理人员的聘任公开、透明，符合法律、法规的规定。

6、关于信息披露与透明度：公司严格按照有关法律法规以及《信息披露制度》、《投资者关系管理制度》等的要求，真实、准确、及时、公平、完整地披露有关信息；

并指定公司董事会秘书负责信息披露工作，协调公司与投资者的关系，接待股东来访，回答投资者咨询，向投资者提供公司已披露的资料；并指定《证券时报》和巨潮网（www.cninfo.com.cn）为公司信息披露的指定报纸和网站，确保公司所有股东能够以平等的机会获得信息。

7、关于相关利益者：公司充分尊重和维护相关利益者的合法权益，实现顾客、股东、员工、社会等各方利益的协调平衡，共同推动公司持续、健康的发展。

二、公司董事长、独立董事及其他董事履行职责情况

1、报告期内，公司全体董事严格按照《公司法》、《证券法》、《深圳证券交易所创业板上市公司规范运作指引》、《上市公司治理准则》及《公司章程》等法律、法规及规章制度的规定和要求，履行董事职责，遵守董事行为规范，积极参加相关培训，提高规范运作水平，发挥各自的专业特长，积极的履行职责。董事在董事会会议投票表决重大事项或其他对公司有重大影响的事项时，严格遵循公司董事会议事规则的有关审议规定，审慎决策，切实保护公司和股东特别是社会公众股股东的利益。

2、公司董事长在履行职责时，严格按照《公司法》、《证券法》、《深圳证券交易所创业板上市公司规范运作指引》和《公司章程》规定，行使董事长职权，履行职责。在召集、主持董事会会议时，带头执行董事会集体决策机制，积极推动公司治理工作和内部控制建设、督促执行股东大会和董事会的各项决议，确保董事会依法正常运作。保证独立董事和董事会秘书的知情权，及时将董事会工作运行情况通报其他董事。督促其他董事、监事、高管人员积极参加监管部门组织的培训，并借“三会”召开之际，积极地向公司董事、监事及其他高级管理人员宣传新的法律、法规，提高董事、监事、高管人员的依法履职意识，确保公司规范运作。

3、公司独立董事李文华先生、汤顺清先生和黄明儒先生，能够严格按照《公司章程》、《独立董事制度》等的规定，本着对公司、股东负责的态度，勤勉尽责，忠实履行职责，积极出席相关会议，认真审议各项议案，客观地发表自己的看法及观点，积极深入公司现场调研，了解公司运营、研发经营状况和内部控制的建设及董事会决议、股东会决议的执行情况，并利用自己的专业知识做出独立、公正的判断。在报告期内，对公司关联交易、续聘审计机构、内控的自我评价等事项发表独立董事意见，不受公司和控股股东的影响，切实维护了中小股东的利益。

报告期内，公司三名独立董事对公司董事会的议案及公司其他事项均没有提出异议。

4、报告期内，董事出席会议情况

报告期内董事会召开次数					4	
董事姓名	具体职务	应出席次数	亲自出席次数	委托出席次数	缺席次数	是否连续两次未亲自出席会议
邓冠华	董事长	4	4	0	0	否
赵吉庆	董事	4	4	0	0	否
连庆明	董事	4	4	0	0	否
崔文婉	董事	4	4	0	0	否
李江峰	董事	4	4	0	0	否
蒋广成	董事	4	4	0	0	否
李文华	独立董事	4	4	0	0	否
黄明儒	独立董事	4	4	0	0	否
汤顺清	独立董事	4	4	0	0	否

二、 股东大会运行情况

报告期内，公司共召开了 4 次股东大会，股东大会的召集、提案、出席、议事、表决、决议及会议记录均按照《公司法》、《公司章程》要求规范运作。召开情况如下：

序号	会议届次	召开时间
1	2009 年第一次临时股东大会	2009 年 2 月 18 日
2	2009 年第二次临时股东大会	2009 年 3 月 29 日
3	2008 年度股东大会	2009 年 4 月 17 日
4	2009 年第三次临时股东大会	2009 年 7 月 25 日

1、2009 年第一次临时股东大会于 2009 年 2 月 18 日在公司会议室召开，本次会议审议并通过《广州阳普医疗科技股份有限公司关于向工商银行下九路支行借款 1,200 万元的议案》、《由广州凯得投资担保有限公司为我公司提供担保向工商银行下九路支行借款 1,200 万元的议案》、审议《广州阳普医疗科技股份有限公司关于以“真空采血试管”的专利权质押给广州凯得投资担保有限公司提供反担保的议案》、审议《广州阳普医疗科技股份有限公司关于以现值不低于 1,000 万元的生产设备向广州凯得投资担保有限公司提供抵押反担保的议案》、《广州阳普医疗科技股份有限公司关于以公司高管邓冠华、蒋广成、连庆明、林海向广州凯得投资担保有限公司提供保证反担保的议案》；

2、2009 年第二次临时股东大会 2009 年 3 月 29 日，本次会议审议并通过《关于广州阳普医疗科技股份有限公司增资扩股方案的议案》、《关于公司〈增资扩股合同〉的议案》、《关于公司增资扩股前滚存利润分配方案的议案》、《关于广州阳普医疗科技股

份有限公司章程修正案的议案》;

3、2008 年度股东大会 2009 年 4 月 17 日, 本次会议审议并通过《广州阳普医疗科技股份有限公司 2008 年度董事会工作报告》、《广州阳普医疗科技股份有限公司 2008 年度监事会工作报告》、《广州阳普医疗科技股份有限公司 2008 年度利润分配方案》、《广州阳普医疗科技股份有限公司 2008 年度财务决算报告》、《广州阳普医疗科技股份有限公司 2009 年度财务预算报告》、《关于对广州阳普医疗科技股份有限公司 2008 年度、2009 年第一季度与关联方进行的关联交易公允性和合法性进行确认的议案》、《关于聘请立信羊城会计师事务所为公司 2009 年度审计机构的议案》、《关于改性医用高分子真空采血管全自动生产项目申请备案的议案》;

4、2009 年第三次临时股东大会 2009 年 7 月 25 日, 本次会议审议并通过《关于公司向中国证券监督管理委员会申请首次公开发行股票并在创业板上市的议案》、《关于公司首次公开发行股票并在创业板发行前滚存利润分配方案的议案》、《广州阳普医疗科技股份有限公司章程(草案)》、《关于股东大会授权董事会办理本次首次公开发行股票并在创业板上市具体事宜的议案》、《关于公司申请首次公开发行股票并在创业板上市的决议有效期限的议案》、《广州阳普医疗科技股份有限公司关联交易管理制度的议案》、《广州阳普医疗科技股份有限公司信息披露管理办法》、《广州阳普医疗科技股份有限公司独立董事制度修正案》、《广州阳普医疗科技股份有限公司内部控制制度修正案》、《广州阳普医疗科技股份有限公司重大信息内部报告制度修正案》、《广州阳普医疗科技股份有限公司募集资金管理办法修正案》、《关于聘请国信证券股份有限公司为公司首次公开发行股票并在创业板上市的保荐人和主承销商并签订保荐和主承销协议的议案》、通过立信羊城会计师事务所有限公司 2009 年 7 月 10 日出具的《审计报告》。

三、董事会运行情况

1、2009 年第一届董事会第十五次会议于 2009 年 2 月 1 日在公司会议室召开, 本次会议并通过向工商银行申请流动资金贷款 1, 200 万元及担保的相关议案:

2、第一届董事会第十六次会议于 2009 年 3 月 13 日在公司会议室召开, 本次会议审议并通过增资扩股 660 万股筹集资金 1, 848 万元的相关议案;

3、2009 年第一届董事会第十七次会议于 2009 年 3 月 29 日召开, 会议审议并通过《广州阳普医疗科技股份有限公司 2008 年度总经理工作报告》、《广州阳普医疗科技股份有限公司 2008 年度董事会工作报告》、《广州阳普医疗科技股份有限公司关于确认

2008 年度审计报告的议案》、《广州阳普医疗科技股份有限公司 2008 年度利润分配方案（草案）》、《广州阳普医疗科技股份有限公司 2008 年度财务决算报告（草案）》、《广州阳普医疗科技股份有限公司 2009 年度财务预算报告（草案）》、《关于对广州阳普医疗科技股份有限公司 2008 年度、2009 年第一季度与关联方进行的关联交易公允性和合法性进行确认的议案（草案）》、《关于聘请立信羊城会计师事务所有限公司为公司 2009 年度审计机构的议案（草案）》、《关于聘请林海先生、马海波先生为公司副总经理的议案》、《关于提议召开公司 2008 年度股东大会的议案》。

4、2009 年第一届董事会第十八次会议于 2009 年 7 月 10 日召开，会议审议并通过关于公司申请在深交所创业板发行股票并上市的一系列议案。

四、公司“五分开”情况及独立性

公司具有完整的业务体系及面向市场独立经营的能力。

1、业务独立

公司由阳普医疗用品整体变更设立，拥有独立完整的研发、供应、生产、销售和服务体系。具有独立自主进行经营活动的能力，拥有完整的法人财产权，包括经营决策权和实施权；拥有必要的人员、资金和技术设备，以及在此基础上按照分工协作和职权划分建立起来的一套完整组织，能够独立支配和使用人、财、物等生产要素，顺利组织和实施生产经营活动。

2、资产完整

阳普医疗用品的各项资产权利由本公司依法承继，已办理了相关资产的权属变更，并取得了相关资产权属证书。现不存在任何资产被控股股东及其他股东占用的情况。本公司亦没有以其资产、权益或名义为各股东的债务提供担保，对所有资产具有完全的控制支配权。

3、人员独立

经过多年的规范运作，公司逐步建立、健全了法人治理结构，董事、监事及高级管理人员的任免严格按照《公司法》、《公司章程》的有关规定执行，程序合法有效；公司的人事及工资管理与股东单位完全分离，公司总经理、副总经理、财务负责人、董事会秘书等高级管理人员没有在控股股东、实际控制人、其他股东控制的其他企业中担任除董事、监事以外的职务，也没有在与本公司业务相同或相似、或存在其他利益冲突的企业任职或领取薪酬。

4、机构独立

公司拥有独立的生产经营和办公机构场所，不存在与股东控制的单位及其他关联方混合经营、合署办公的情形。公司建立了健全有效的股东大会、董事会、监事会等机构并制定了相应的议事规则，各机构依照《公司法》及公司章程规定在各自职责范围内独立决策。公司建立了适应自身发展需要的组织机构，明确了各机构的职能，独立开展生产经营活动。公司及其职能部门与股东（包括其他关联方）及其职能部门之间不存在上下级关系，不存在股东及其他关联方干预公司机构设置、生产经营活动的情况。

5、财务独立

公司设立了独立的财务部门，配备独立的财务人员，建立了独立的会计核算体系和财务管理制度。公司独立进行财务决策，不受控股股东、实际控制人及其他关联方控制或影响。公司拥有独立的银行账户，不存在与任何其它单位或个人共享银行账户的情形。公司股东、实际控制人及其他关联方没有以任何形式占用公司的货币或其它资产的情形。公司依法独立进行纳税申报和履行纳税义务。公司不存在与股东控制的单位在该账户相关联的情形，不存在为股东、其他关联方、以及有利益冲突的个人提供担保的情形，不存在将公司名义的借款、授信额度转借给前述法人或个人使用的情形。

五、公司内部控制制度的建立健全情况

公司已严格按照《中华人民共和国公司法》、《中华人民共和国证券法》《企业内部控制基本规范》和深圳证券交易所《上市公司内部控制指引》、《中小企业板上市公司内部审计工作指引》、《创业板股票上市规则》、《创业板上市公司规范运作指引》及《广州阳普医疗科技股份有限公司公司章程》规定，在完善经营机制、强化经营管理的同时，逐步建立健全了与业务性质和规模相适应的治理结构。股东大会、董事会、监事会和管理层之间权责分明、相互制衡、运作良好。公司形成了一套合理、完整、有效的经营管理框架，为公司的规范运作、长期健康发展打下了坚实的基础。

1、法人治理方面

公司制订了《公司章程》、《股东大会议事规则》、《董事会议事规则》、《总经理工作细则》和董事会提名委员会、审计委员会、薪酬与考核委员会的工作细则等规章制度。这些制度对完善公司治理结构，规范公司决策和运作发挥着重要的作用。

2、经营管理方面

为规范经营管理，公司各研发、运营、销售部门都制订了详细的经营管理制度。

在具体业务管理方面，公司也制订了一系列规范文件，保证各项业务有章可循，规范操作。

3、财务管理方面

公司已基本建立一套与公司财务信息相关的、符合公司实际情况的、较为合理的内部控制制度，并且得到了有效的执行。在财务管理和会计审核方面均设置了较为合理的岗位职责权限，并配备了相应的人员以保证财会工作的顺利开展，财务会计机构人员分工明确，实行岗位责任制，各岗位都能相互牵制相互制衡。公司的会计管理内部控制完整、合理、有效，公司各级会计人员具备了相应的专业素质，不定期的参加相关业务培训，对重要会计业务和电算化操作制定和执行了明确的授权规定。公司的内部控制机制较为完善，能够得到切实有效地实施。

4、信息披露方面

公司制订了《信息披露管理制度》、《重大信息内部报告制度》等信息披露制度，不断加强公司与投资者之间的信息交流，使投资者能够全面、完整、真实、准确、及时、公平地了解和掌握公司的经营状况。

六、公司内部审计制度的建立和执行情况

内部控制相关情况	是/否/不适用	备注/说明（如选择否或不适用，请说明具体原因）
一、内部审计制度的建立情况		
1. 公司是否建立内部审计制度，内部审计制度是否经公司董事会审议通过	是	
2. 公司董事会是否设立审计委员会，公司是否设立独立于财务部门的内部审计部门	是	
3. (1) 审计委员会成员是否全部由董事组成，独立董事占半数以上并由会计专业独董担任召集人	是	
(2) 内部审计部门是否配置三名以上（含三名）专职人员从事内部审计工作	是	
二、年度内部控制自我评价报告披露相关情况		
1. 公司是否根据相关规定出具年度内部控制自我评价报告	是	
2. 内部控制自我评价报告结论是否为内部控制有效（如为内部控制无效，请说明内部控制存在的重大缺陷）	是	
3. 本年度是否聘请会计师事务所对内部控制有效性出具鉴证报告	是	
4. 会计师事务所对公司内部控制有效性是否出具无保留结论鉴证报告。如出具非无保留结论鉴证报告，公司董事会、监事会是否针对鉴证结论涉及事项做出专项说明	是	
5. 独立董事、监事会是否出具明确同意意见（如为异议意见，请说明）	是	

6. 保荐机构和保荐代表人是否出具明确同意的核查意见（如适用）	是	
三、审计委员会和内部审计部门本年度的主要工作内容与工作成效		
<p>一. 积极履行审计委员会委员职责，在审核公司财务信息及其披露、审查公司内控制度、监督公司的内部审计制度及其实施、对公司重大关联交易实施审计、评价外部审计机构工作等方面均发表相关意见或建议；审计部在审计委员会领导监督下为审计委员会提供专项或日常审计支持，为审计委员会发表客观公正的建议建言提供相关审计信息：</p>		
<p>1、2009年3月29日，召开2009年第一次审计委员会会议，审议并确认立信羊城会计师事务所有限公司出具的《广州阳普医疗科技股份有限公司2008年度审计报告》，同时审议通过董事会第十七次会议关联交易议案《关于对广州阳普医疗科技股份有限公司2008年与关联方进行的关联交易公允性和合法性进行确认的议案（草案）》；</p>		
<p>2、2009年7月10日，召开2009年第二次审计委员会会议，审议并确认立信羊城会计师事务所有限公司出具的《广州阳普医疗科技股份有限公司最近三年一期审计报告》，同意以上审计报告作为公司上市申请文件上报证监会；</p>		
<p>3、2009年10月15日，召开2009年第三次审计委员会会议，讨论了立信羊城会计师事务所有限公司出具的《关于广州阳普医疗科技股份有限公司首次公开发行股票并在创业板上市申请文件反馈意见的专项说明》，认为专项意见真实反映了公司有关收入确认和研发支出等会计处理政策，该等政策符合现行会计法律规范；</p>		
<p>4、2009年12月10日，召开2009年第四次审计委员会会议，审议计划财务部提交的2009年第三季度财务报表，同意以上报表报作为上市备查文件报送给深圳证券交易所；同时还检查了2009年度公司内部控制制度实施情况，收集了内部控制制度落实的相关资料，为审计委员会形成内部控制自我评价结论提供了有力支撑材料。</p>		
<p>此外，审计委员会委员还就2009年度审计工作在2009年12月下旬与公司审计机构立信羊城会计师事务所有限公司进行了电话沟通，就公司2009年度审计工作计划达成了共识。</p>		
<p>二. 监督公司建立健全内部审计制度，组织落实内部审计实施；认真审查重大关联交易，防止关联股东通过关联交易损害公司利益；检查公司内部控制体系，确保公司财务报告真实、准确和完整，信息披露符合监管规定，有效防范经营管理风险，保证公司经营活动的有序开展。</p>		
四、公司认为需要说明的其他情况（如有）		
无		

七、董事会薪酬委员会履职情况汇总报告

公司建立了完善的董事、监事、高级管理人员绩效考评体系和薪酬制度，高级管理人员的工作绩效与其收入直接挂钩。为激励公司高级管理人员勤勉尽责,恪守职责,努力完成和超额完成公司制定的各项任务，对公司高管的业绩完成情况进行考核，强化了对高级管理人员的考评激励作用，使高级管理人员与公司利益取向一致，最终实现企业价值最大化。

经董事会薪酬委员会审核，公司披露的董事、监事、高级管理人员薪酬符合公司现有绩效考评体系和薪酬制度，薪酬披露真实准确。

第八节 监事会报告

2009 年度，公司监事会根据《公司法》、《证券法》、《首次公开发行股票并在创业板上市管理暂行办法》、深圳证券交易所《创业板上市公司规范运作指引》、《公司章程》和《公司监事会议事规则》等相关法律法规、规章制度的规定，本着对全体股东负责的精神，恪尽职守，认真履行各项职权和义务，充分行使对公司董事及高级管理人员的监督职能，为企业的规范运作和发展起到了积极作用。

一、2009 年主要工作

2009 年度，监事会依法履行了职责，认真进行了监督和检查。

（一）报告期内监事会全体成员列席了 2009 年度董事会召开的四次会议。与此同时，按时参加了 2008 年度股东大会及 2009 年的三次临时股东大会。

（二）在 2009 年度，公司第一届监事会共召开了二次会议，会议情况如下：

1、2009 年 2 月 1 日，召开第一届第八次监事会议，审议了公司为获得借款，公司及公司高管向担保公司提供反担保的系列议案。

鉴于公司经营发展需要，广州凯得投资担保有限公司（以下简称“凯得担保”）为公司向工商银行下九路支行借款 1200 万元作为运营资金提供了担保，公司以“真空采血试管”的专利权质押给凯得担保，以现值不低于 1000 万元的生产设备抵押给凯得担保提供反担保，公司高管邓冠华先生、蒋广成先生、连庆明先生、林海先生自愿向凯得担保公司提供保证反担保。

监事会认为：本次议案所涉及公司财产及公司高管为公司获得借款向担保公司提供反担保的行为公正、公允，不存在损害公司和中小股东利益的行为，符合公司和全体股东的利益。

2、2009 年 3 月 29 日，召开第一届第九次监事会议，对 2009 年度监事工作进行了总结，并对公司 2008 年度及 2009 年度第一季度与关联方进行的关联交易公允性和合法性进行确认。

监事会认为：公司 2008 年度、2009 年第一季度关联交易真实、合法、有效，该等关联交易定价公允，未损害公司及股东的合法权益。

（三）参加深交所的培训

2009 年 12 月 25 日，公司在深圳证券交易所创业板上市，公司全体监事参加了深圳证券交易所举办的上市公司董事、监事、高级管理人员首次培训。

二、监事会对公司有关事项的独立意见

（一）公司依法运作情况

报告期内，公司监事会依据《公司法》、《公司章程》、《监事会议事规则》等赋予的职权，积极参加股东大会，列席董事会会议，对公司的决策程序、内部控制制度的建立与执行情况以及公司董事、高级管理人员履行职务情况进行了严格监督。在此基础上，监事会认为：公司决策程序严格遵守了《公司法》、《证券法》等法律、法规以及公司《章程》等的相关规定，建立了完善的内部控制制度，公司董事、高级管理人员在执行公司职务过程中不存在违反法律、法规、公司《章程》或损害公司利益的行为。

（二）检查公司财务情况

监事会对 2009 年度公司的财务状况、财务管理等进行了认真细致的监督、检查和审核，认为：公司财务制度健全、内控制度完善，财务运作规范、财务状况良好。财务报告真实、客观和公正地反映了公司 2009 年度的财务状况和经营成果。立信羊城会计师事务所有限公司就公司财务报告出具的标准无保留意见的审计报告是公正、客观、合法的。

（三）募集资金使用情况

监事会认为：立信羊城会计师事务所有限公司出具的《关于 2009 年度募集资金存放与使用情况鉴证报告》是公正、客观、合法的。

（四）关联交易情况

监事会对公司 2009 年度发生的关联交易进行了监督和核查，2009 年度，公司和关联方广东省医药保健品进出口公司的《厂房续租合同》符合市场原则，交易价格公允合理。

监事会成员认为公司和股东之间的关联交易定价公允，董事会对该等关联交易的审议已履行了必要的法律程序，未损害公司及其他股东的合法权益。

公司股东和公司高管为公司银行贷款提供反担保对公司的持续、快速发展提供了保障。

监事会认为：公司发生的关联交易是在公平、互利的基础上进行的，决策程序合法，定价公允，不存在损害公司和其他股东利益的情形。

第九节 财务报告

一、审计报告

审 计 报 告

(2010) 羊查字第18436号

广州阳普医疗科技股份有限公司全体股东：

我们审计了后附的广州阳普医疗科技股份有限公司（以下简称贵公司）财务报表，包括2009年12月31日的资产负债表、2009年度的利润表、2009年度的现金流量表、2009年度的所有者权益变动表以及财务报表附注。

一、管理层对财务报表的责任

按照企业会计准则的规定编制财务报表是贵公司管理层的责任。这种责任包括：

(1) 设计、实施和维护与财务报表编制相关的内部控制，以使财务报表不存在由于舞弊或错误而导致的重大错报；(2) 选择和运用恰当的会计政策；(3) 作出合理的会计估计。

二、注册会计师的责任

我们的责任是在实施审计工作的基础上对财务报表发表审计意见。我们按照中国注册会计师审计准则的规定执行了审计工作。中国注册会计师审计准则要求我们遵守职业道德规范，计划和实施审计工作以对财务报表是否不存在重大错报获取合理保证。

审计工作涉及实施审计程序，以获取有关财务报表金额和披露的审计证据。选择的审计程序取决于注册会计师的判断，包括对由于舞弊或错误导致的财务报表重大错报风险的评估。在进行风险评估时，我们考虑与财务报表编制相关的内部控制，以设计恰当的审计程序，但目的并非对内部控制的有效性发表意见。审计工作还包括评价管理层选用会计政策的恰当性和作出会计估计的合理性，以及评价财务报表的总体列报。

我们相信，我们获取的审计证据是充分、适当的，为发表审计意见提供了基础。

三、审计意见

我们认为，贵公司财务报表已经按照企业会计准则的规定编制，在所有重大方面公允反映了贵公司2009年12月31日的财务状况以及2009年度的经营成果和现金流量。

立信羊城会计师事务所有限公司 中国注册会计师：刘杰生

中国注册会计师：梁肖林

二〇一〇年三月二十九日

二、财务报表

(一) 资产负债表

编制单位：广州阳普医疗科技股份有限公司

2009 年 12 月 31 日

单位：元

项目	期末余额		年初余额	
	合并	母公司	合并	母公司
流动资产：				
货币资金	469,626,780.94	469,626,780.94	28,282,561.39	28,282,561.39
结算备付金				
拆出资金				
交易性金融资产				
应收票据				
应收账款	38,414,176.88	38,414,176.88	22,122,602.53	22,122,602.53
预付款项	15,853,846.81	15,853,846.81	4,163,269.33	4,163,269.33
应收保费				
应收分保账款				
应收分保合同准备金				
应收利息				
应收股利				
其他应收款	6,864,920.73	6,864,920.73	6,281,005.42	6,281,005.42
买入返售金融资产				
存货	16,436,730.97	16,436,730.97	19,126,785.96	19,126,785.96
一年内到期的非流动资产				
其他流动资产				
流动资产合计	547,196,456.33	547,196,456.33	79,976,224.63	79,976,224.63
非流动资产：				
发放贷款及垫款				
可供出售金融资产				
持有至到期投资				
长期应收款				
长期股权投资				
投资性房地产				
固定资产	17,672,185.50	17,672,185.50	12,442,285.31	12,442,285.31
在建工程	79,330,381.30	79,330,381.30	36,047,715.07	36,047,715.07
工程物资				
固定资产清理				
生产性生物资产				
油气资产				
无形资产	9,173,251.03	9,173,251.03	8,273,622.49	8,273,622.49
开发支出			842,492.55	842,492.55
商誉				
长期待摊费用	3,407,537.34	3,407,537.34	4,063,645.48	4,063,645.48
递延所得税资产	1,062,658.36	1,062,658.36	40,864.30	40,864.30
其他非流动资产				
非流动资产合计	110,646,013.53	110,646,013.53	61,710,625.20	61,710,625.20
资产总计	657,842,469.86	657,842,469.86	141,686,849.83	141,686,849.83
流动负债：				
短期借款	12,000,000.00	12,000,000.00	10,000,000.00	10,000,000.00

向中央银行借款				
吸收存款及同业存放				
拆入资金				
交易性金融负债				
应付票据	4,262,813.00	4,262,813.00		
应付账款	39,160,126.07	39,160,126.07	27,987,628.08	27,987,628.08
预收款项	1,436,704.29	1,436,704.29	1,661,924.18	1,661,924.18
卖出回购金融资产款				
应付手续费及佣金				
应付职工薪酬	69,290.36	69,290.36	362,231.73	362,231.73
应交税费	2,283,143.20	2,283,143.20	652,756.11	652,756.11
应付利息	67,113.75	67,113.75	52,127.50	52,127.50
应付股利				
其他应付款	1,672,037.51	1,672,037.51	702,231.12	702,231.12
应付分保账款				
保险合同准备金				
代理买卖证券款				
代理承销证券款				
一年内到期的非流动负债	11,500,000.00	11,500,000.00	2,500,000.00	2,500,000.00
其他流动负债				
流动负债合计	72,451,228.18	72,451,228.18	43,918,898.72	43,918,898.72
非流动负债：				
长期借款	16,000,000.00	16,000,000.00	17,500,000.00	17,500,000.00
应付债券				
长期应付款				
专项应付款				
预计负债				
递延所得税负债				
其他非流动负债	5,858,250.00	5,858,250.00	1,540,000.00	1,540,000.00
非流动负债合计	21,858,250.00	21,858,250.00	19,040,000.00	19,040,000.00
负债合计	94,309,478.18	94,309,478.18	62,958,898.72	62,958,898.72
所有者权益（或股东权益）：				
实收资本（或股本）	74,000,000.00	74,000,000.00	48,800,000.00	48,800,000.00
资本公积	433,536,273.32	433,536,273.32	836,273.32	836,273.32
减：库存股				
专项储备				
盈余公积	6,055,710.10	6,055,710.10	3,365,206.04	3,365,206.04
一般风险准备				
未分配利润	49,941,008.26	49,941,008.26	25,726,471.75	25,726,471.75
外币报表折算差额				
归属于母公司所有者权益合计	563,532,991.68	563,532,991.68	78,727,951.11	78,727,951.11
少数股东权益				
所有者权益合计	563,532,991.68	563,532,991.68	78,727,951.11	78,727,951.11
负债和所有者权益总计	657,842,469.86	657,842,469.86	141,686,849.83	141,686,849.83

(二) 利润表

编制单位：广州阳普医疗科技股份有限公司

2009 年 1-12 月

单位：元

项目	本期金额		上期金额	
	合并	母公司	合并	母公司
一、营业总收入	140,793,354.82	140,793,354.82	103,447,988.49	103,447,988.49
其中：营业收入	140,793,354.82	140,793,354.82	103,447,988.49	103,447,988.49
利息收入				
已赚保费				
手续费及佣金收入				
二、营业总成本	112,007,215.06	112,007,215.06	83,726,203.96	83,726,203.96
其中：营业成本	74,976,684.14	74,976,684.14	55,364,479.49	55,364,479.49
利息支出				
手续费及佣金支出				
营业税金及附加	560,914.49	560,914.49	534,321.29	534,321.29
销售费用	17,590,121.97	17,590,121.97	12,962,505.63	12,962,505.63
管理费用	17,581,520.23	17,581,520.23	14,054,690.88	14,054,690.88
财务费用	1,115,169.01	1,115,169.01	652,486.32	652,486.32
资产减值损失	182,805.22	182,805.22	157,720.35	157,720.35
加：公允价值变动收益 (损失以“-”号填列)				
投资收益(损失以“-” 号填列)			16,213.93	16,213.93
其中：对联营企业 和合营企业的投资收益				
汇兑收益(损失以“-” 号填列)				
三、营业利润(亏损以“-” 号填列)	28,786,139.76	28,786,139.76	19,737,998.46	19,737,998.46
加：营业外收入	2,101,416.18	2,101,416.18	4,591,030.35	4,591,030.35
减：营业外支出	100.77	100.77	170,000.00	170,000.00
其中：非流动资产处置 损失				
四、利润总额(亏损总额以 “-”号填列)	30,887,455.17	30,887,455.17	24,159,028.81	24,159,028.81
减：所得税费用	3,982,414.60	3,982,414.60	3,696,992.32	3,696,992.32
五、净利润(净亏损以“-” 号填列)	26,905,040.57	26,905,040.57	20,462,036.49	20,462,036.49
归属于母公司所有者 的净利润	26,905,040.57	26,905,040.57	20,462,036.49	20,462,036.49
少数股东损益				
六、每股收益：				
(一) 基本每股收益	0.51	0.51	0.42	0.42
(二) 稀释每股收益	0.51	0.51	0.42	0.42
七、其他综合收益				
八、综合收益总额	26,905,040.57	26,905,040.57	20,462,036.49	20,462,036.49
归属于母公司所有者 的综合收益总额	26,905,040.57	26,905,040.57	20,462,036.49	20,462,036.49
归属于少数股东的综 合收益总额				

(三) 现金流量表

编制单位：广州阳普医疗科技股份有限公司

2009 年 1-12 月

单位：元

项目	本期金额		上期金额	
	合并	母公司	合并	母公司
一、经营活动产生的现金流量：				
销售商品、提供劳务收到的现金	140,566,951.02	140,566,951.02	118,148,698.92	118,148,698.92
收取利息、手续费及佣金的现金				
收到的税费返还	47,259.68	47,259.68		
收到其他与经营活动有关的现金	8,234,145.27	8,234,145.27	12,378,565.03	12,378,565.03
经营活动现金流入小计	148,848,355.97	148,848,355.97	130,527,263.95	130,527,263.95
购买商品、接受劳务支付的现金	59,809,780.71	59,809,780.71	58,286,648.71	58,286,648.71
支付利息、手续费及佣金的现金				
支付保单红利的现金				
支付给职工以及为职工支付的现金	14,819,089.08	14,819,089.08	11,152,432.30	11,152,432.30
支付的各项税费	10,392,876.63	10,392,876.63	10,882,009.36	10,882,009.36
支付其他与经营活动有关的现金	30,792,399.70	30,792,399.70	25,441,839.60	25,441,839.60
经营活动现金流出小计	115,814,146.12	115,814,146.12	105,762,929.97	105,762,929.97
经营活动产生的现金流量净额	33,034,209.85	33,034,209.85	24,764,333.98	24,764,333.98
二、投资活动产生的现金流量：				
收回投资收到的现金				
取得投资收益收到的现金			16,213.93	16,213.93
处置固定资产、无形资产和其他长期资产收回的现金净额				
处置子公司及其他营业单位收到的现金净额				
收到其他与投资活动有关的现金				
投资活动现金流入小计			16,213.93	16,213.93
购建固定资产、无形资产和其他长期资产支付的现金	64,572,805.37	64,572,805.37	33,908,328.69	33,908,328.69
投资支付的现金				
质押贷款净增加额				
取得子公司及其他营业单位支付的现金净额				
支付其他与投资活动有关的现金				
投资活动现金流出小计	64,572,805.37	64,572,805.37	33,908,328.69	33,908,328.69
投资活动产生的现金流量净额	-64,572,805.37	-64,572,805.37	-33,892,114.76	-33,892,114.76
三、筹资活动产生的现金流量：				

吸收投资收到的现金	471,980,000.00	471,980,000.00		
其中：子公司吸收少数股东投资收到的现金				
取得借款收到的现金	22,000,000.00	22,000,000.00	40,000,000.00	40,000,000.00
发行债券收到的现金				
收到其他与筹资活动有关的现金	1,000,000.00	1,000,000.00		
筹资活动现金流入小计	494,980,000.00	494,980,000.00	40,000,000.00	40,000,000.00
偿还债务支付的现金	12,500,000.00	12,500,000.00	10,000,000.00	10,000,000.00
分配股利、利润或偿付利息支付的现金	740,405.69	740,405.69	673,018.76	673,018.76
其中：子公司支付给少数股东的股利、利润				
支付其他与筹资活动有关的现金	8,797,203.00	8,797,203.00	5,118,800.00	5,118,800.00
筹资活动现金流出小计	22,037,608.69	22,037,608.69	15,791,818.76	15,791,818.76
筹资活动产生的现金流量净额	472,942,391.31	472,942,391.31	24,208,181.24	24,208,181.24
四、汇率变动对现金及现金等价物的影响	-59,576.24	-59,576.24	-76,306.20	-76,306.20
五、现金及现金等价物净增加额	441,344,219.55	441,344,219.55	15,004,094.26	15,004,094.26
加：期初现金及现金等价物余额	28,282,561.39	28,282,561.39	13,278,467.13	13,278,467.13
六、期末现金及现金等价物余额	469,626,780.94	469,626,780.94	28,282,561.39	28,282,561.39

(四) 合并所有者权益变动表

编制单位：广州阳普医疗科技股份有限公司

2009 年度

单位：元

项目	本期金额									上年金额										
	归属于母公司所有者权益								少数 股东 权益	所有 者权 益合 计	归属于母公司所有者权益								少数 股东 权益	所有 者权 益合 计
	实收资 本（或股 本）	资本公积	减： 库存股	专项 储备	盈余公 积	一般 风险 准备	未分配利 润	其他			实收资本 （或股 本）	资本公 积	减： 库存股	专项 储备	盈余公 积	一般 风险 准备	未分配 利润	其他		
一、上年年末余额	48,800,000.00	836,273.32			3,365,206.04		25,726,471.75		78,727,951.11	48,800,000.00	836,273.32			1,319,002.39		7,310,638.91		58,265,914.62		
加：会计政策变更									0.00											
前期差错更正									0.00											
其他									0.00											
二、本年年初余额	48,800,000.00	836,273.32			3,365,206.04		25,726,471.75		78,727,951.11	48,800,000.00	836,273.32			1,319,002.39		7,310,638.91		58,265,914.62		
三、本年增减变动金额 （减少以“-”号填列）	25,200,000.00	432,700,000.00			2,690,504.06		24,214,536.51		484,805,040.57					2,046,203.65		18,415,832.84		20,462,036.49		
（一）净利润							26,905,040.57		26,905,040.57							20,462,036.49		20,462,036.49		
（二）其他综合收益									0.00									0.00		
上述（一）和（二） 小计							26,905,040.57		26,905,040.57							20,462,036.49		20,462,036.49		
（三）所有者投入和 减少资本	25,200,000.00	432,700,000.00							457,900,000.00									0.00		
1. 所有者投入资 本	25,200,000.00	432,700,000.00							457,900,000.00									0.00		
2. 股份支付计入 所有者权益的金额									0.00									0.00		

3. 其他									0.00										0.00
(四) 利润分配					2,690,504.06		-2,690,504.06		0.00				2,046,203.65		-2,046,203.65				0.00
1. 提取盈余公积					2,690,504.06		-2,690,504.06		0.00				2,046,203.65		-2,046,203.65				0.00
2. 提取一般风险准备									0.00										0.00
3. 对所有者(或股东)的分配									0.00										
4. 其他									0.00										
(五) 所有者权益内部结转									0.00										
1. 资本公积转增资本(或股本)									0.00										
2. 盈余公积转增资本(或股本)									0.00										
3. 盈余公积弥补亏损									0.00										
4. 其他									0.00										
(六) 专项储备									0.00										
1. 本期提取									0.00										
2. 本期使用									0.00										
四、本期期末余额	74,000,000.00	433,536,273.32	.00	0	6,055,710.10	0.00	49,941,008.26		563,532,991.68	48,800,000.00	836,273.32		3,365,206.04		25,726,471.75				78,727,951.11

(五) 母公司所有者权益变动表

编制单位：广州阳普医疗科技股份有限公司

2009 年度

单位：元

项目	本期金额							上年金额								
	实收资本 (或股本)	资本公积	减： 库存股	专项 储备	盈余公积	一般 风险 准备	未分配利 润	所有者权 益合计	实收资本 (或股本)	资本公积	减： 库存股	专项 储备	盈余公 积	一般 风险 准备	未分配利润	所有者权 益合计
一、上年年末余额	48,800,000.00	836,273.32			3,365,206.04		25,726,471.75	78,727,951.11	48,800,000.00	836,273.32			1,319,002.39		7,310,638.91	58,265,914.62
加：会计政策变更								0.00								
前期差错更正								0.00								
其他								0.00								
二、本年年初余额	48,800,000.00	836,273.32			3,365,206.04		25,726,471.75	78,727,951.11	48,800,000.00	836,273.32			1,319,002.39		7,310,638.91	58,265,914.62
三、本年增减变动金额 (减少以“-”号填列)	25,200,000.00	432,700,000.00			2,690,504.06		24,214,536.51	484,805,040.57					2,046,203.65		18,415,832.84	20,462,036.49
(一) 净利润							26,905,040.57	26,905,040.57							20,462,036.49	20,462,036.49
(二) 其他综合收益								0.00								
上述(一)和(二) 小计							26,905,040.57	26,905,040.57							20,462,036.49	20,462,036.49
(三) 所有者投入和 减少资本	25,200,000.00	432,700,000.00						457,900,000.00								
1. 所有者投入资本	25,200,000.00	432,700,000.00						457,900,000.00								
2. 股份支付计入所 有者权益的金额								0.00								
3. 其他								0.00								
(四) 利润分配					2,690,504.06		-2,690,504.06	0.00					2,046,203.65		-2,046,203.65	
1. 提取盈余公积					2,690,504.06		-2,690,504.06	0.00					2,046,203.65		-2,046,203.65	
2. 提取一般风险准								0.00								

备																	
3. 对所有者（或股东）的分配								0.00									
4. 其他								0.00									
（五）所有者权益内部结转								0.00									
1. 资本公积转增资本（或股本）								0.00									
2. 盈余公积转增资本（或股本）								0.00									
3. 盈余公积弥补亏损								0.00									
4. 其他								0.00									
（六）专项储备								0.00									
1. 本期提取								0.00									
2. 本期使用								0.00									
四、本期期末余额	74,000,000.00	433,536,273.32	0.00	0.00	6,055,710.10	0.00	49,941,008.26	563,532,991.68	48,800,000.00	836,273.32			3,365,206.04		25,726,471.75	78,727,951.11	

三、会计报表附注（如无特别说明，以下货币单位均为人民币元）

广州阳普医疗科技股份有限公司二〇〇九年度财务报表附注

一、公司的基本情况

（一）公司的历史沿革

广州阳普医疗科技股份有限公司(以下简称“本公司或公司”)前身系广州阳普医疗用品有限公司，成立于1996年8月19日。2007年10月，由邓冠华、赵吉庆等29名自然人股东以及广州科技创业投资有限公司和广东省医药保健品进出口公司等两名法人股东共同作为发起人，经广州市工商行政管理局核准，广州阳普医疗用品有限公司整体变更设立为广州阳普医疗科技股份有限公司，取得广州市工商行政管理局颁发的注册号为4401011111660的企业法人营业执照，注册资本为人民币4,880万元。

2009年4月，根据本公司股东会决议和增资扩股协议规定，申请增加注册资本人民币660万元，变更后的注册资本为人民币5,540万元。

2009年12月7日，经中国证券监督管理委员会证监许可[2009]1307号文核准，本公司公开发行1,860万股人民币普通股，增加注册资本人民币1,860万元，变更后的注册资本为人民币7,400万元。经深圳证券交易所《关于广州阳普医疗科技股份有限公司人民币普通股股票在创业板上市的通知》（深证上[2009]190号）同意，本公司发行的人民币普通股股票在深圳证券交易所创业板上市，股票简称“阳普医疗”，股票代码“300030”；其中本次公开发行中网上定价发行的1,488万股股票于2009年12月25日起上市交易。

（二）行业性质

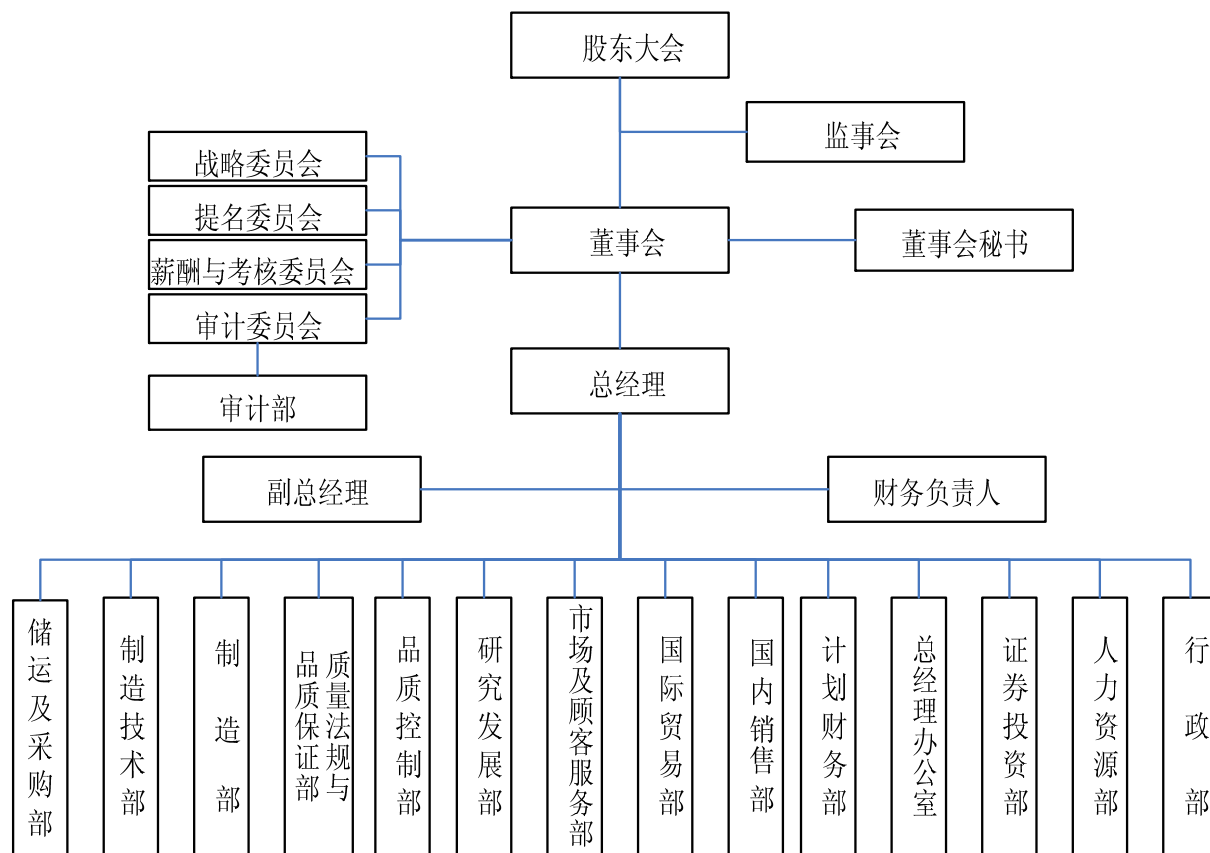
本公司所处的行业为生物医药行业，子行业为医疗仪器，具体属于医疗仪器中的医学检验领域。

（三）经营范围

本公司经营范围：生产医疗器械（详见医疗器械生产企业许可证粤食药监械生产许20010331号，有效期至2011年4月14日）；销售医疗器械（详见医疗器械经营企业许可证粤010079号，有效期至2012年4月5日）；生产、销售医学实验室设备、非许可类医疗辅助用品；医疗设备租赁、维修及技术咨询；货物进出口、技术进出口（法律、行政法规禁止的项目除外；法律、行政法规限制的项目须取得许可方可经营）；批发和零售贸易（国家专营专控商品除外）。

(四) 基本组织结构

本公司现行的基本组织架构图如下：



二、主要会计政策、会计估计和前期差错

本公司于 2007 年 1 月 1 日执行新企业会计准则体系，下述会计政策、会计估计和合并会计报表的编制方法是按新会计准则体系制定的。

(一) 财务报表的编制基础

公司以持续经营为基础，根据实际发生的交易和事项，按照《企业会计准则—基本准则》和其他各项会计准则及其他相关规定进行确认和计量，在此基础上编制财务报表。

(二) 遵循企业会计准则的声明

公司所编制的财务报表符合企业会计准则的要求，真实、完整地反映了报告期公司的财务状况、经营成果、现金流量等有关信息。

(三) 会计年度

自公历 1 月 1 日起至 12 月 31 日止为一个会计年度。

(四) 记账本位币

采用人民币为记账本位币。

（五）计量属性

本公司在对会计报表项目进行计量时，一般采用历史成本计量。

（六）现金等价物的确定标准

在编制现金流量表时，将同时具备期限短（从购买日起三个月内到期）、流动性强、易于转换为已知现金、价值变动风险很小四个条件的投资，确定为现金等价物。

（七）外币业务核算方法

外币业务采用交易发生日的即期汇率作为折算汇率折合成人民币记账。

外币货币性项目余额按资产负债表日即期汇率折算，由此产生的汇兑差额，除属于与购建符合资本化条件的资产相关的外币专门借款产生的汇兑差额按照借款费用资本化的原则处理外，均计入当期损益。以历史成本计量的外币非货币性项目，仍采用交易发生日的即期汇率折算，不改变其记账本位币金额。以公允价值计量的外币非货币性项目，采用公允价值确定日的即期汇率折算，由此产生的汇兑差额计入当期损益或资本公积。

（八）金融工具的分类、确认依据和计量方法

1、金融工具的分类

管理层按照取得持有金融资产和承担金融负债的目的，将其划分为：以公允价值计量且其变动计入当期损益的金融资产或金融负债，包括交易性金融资产或金融负债（和直接指定为以公允价值计量且其变动计入当期损益的金融资产或金融负债）；持有至到期投资；贷款和应收款项；可供出售金融资产；其他金融负债等。

2、金融工具的确认和计量方法

（1）以公允价值计量且其变动计入当期损益的金融资产或金融负债

取得时以公允价值（扣除已宣告但尚未发放的现金股利或已到付息期但尚未领取的债券利息）作为初始确认金额。

持有期间将取得的利息或现金股利确认为投资收益，期末将公允价值变动计入当期损益。

处置时，其公允价值与初始入账金额之间的差额确认为投资收益，同时调整公允价值变动损益。

（2）持有至到期投资

取得时按公允价值（扣除已到付息期但尚未领取的债券利息）和相关交易费用之和作为初始确认金额。

持有期间按照摊余成本和实际利率（如实际利率与票面利率差别较小的，按票面利率）计算确认利息收入，计入投资收益。实际利率在取得时确定，在该预期存续期间或适用的更短期间内保持不变。

处置时，将所取得价款与该投资账面价值之间的差额计入投资收益。

（3）应收款项

公司对外销售商品或提供劳务形成的应收债权，以及公司持有的其他企业的不包括在活跃市场上有报价的债务工具的债权，包括应收账款、其他应收款、应收票据、预付账款、长期应收款等，以向购货方应收的合同或协议价款作为初始确认金额；具有融资性质的，按其现值进行初始确认。

收回或处置时，将取得的价款与该应收款项账面价值之间的差额计入当期损益。

（4）可供出售金融资产

取得时按公允价值（扣除已宣告但尚未发放的现金股利或已到付息期但尚未领取的债券利息）和相关交易费用之和作为初始确认金额。

持有期间将取得的利息或现金股利确认为投资收益。期末以公允价值计量且将公允价值变动计入资本公积（其他资本公积）。

处置时，将取得的价款与该金融资产账面价值之间的差额，计入投资损益；同时，将原直接计入所有者权益的公允价值变动累计额对应处置部分的金额转出，计入投资损益。

（5）其他金融负债

按其公允价值和相关交易费用之和作为初始确认金额。采用摊余成本进行后续计量。

3、金融资产转移的确认依据和计量方法

公司发生金融资产转移时，如已将金融资产所有权上几乎所有的风险和报酬转移给转入方，则终止确认该金融资产；如保留了金融资产所有权上几乎所有的风险和报酬的，则不终止确认该金融资产。

在判断金融资产转移是否满足上述金融资产终止确认条件时，采用实质重于形式的原则。公司将金融资产转移区分为金融资产整体转移和部分转移。金融资产整体转移满足终止确认条件的，将下列两项金额的差额计入当期损益：

（1）所转移金融资产的账面价值；

（2）因转移而收到的对价，与原直接计入所有者权益的公允价值变动累计额（涉及转移的金融资产为可供出售金融资产的情形）之和。

金融资产部分转移满足终止确认条件的，将所转移金融资产整体的账面价值，在终止确认部分和未终止确认部分之间，按照各自的相对公允价值进行分摊，并将下列两项金额的差额计入当期损益：

（1）终止确认部分的账面价值；

（2）终止确认部分的对价，与原直接计入所有者权益的公允价值变动累计额中对应终止确认部分的金额（涉及转移的金融资产为可供出售金融资产的情形）之和。

金融资产转移不满足终止确认条件的，继续确认该金融资产，所收到的对价确认为一项金融负债。

4、金额负债终止确认条件

金融负债的的现时义务全部或部分已经解除的，则终止确认该金融负债或其一部分；本公司若与债权人签定协议，以承担新金融负债方式替换现存金融负债，且新金融负债与现存金融负债的合同条款实质上不同的，则终止确认现存金融负债，并同时确认新金融负债。

对现存金融负债全部或部分合同条款作出实质性修改的，则终止确认现存金融负债或其一部分，同时将修改条款后的金融负债确认为一项新金融负债。

金融负债全部或部分终止确认时，终止确认的金融负债账面价值与支付对价（包括转出的非现金资产或承担的新金融负债）之间的差额，计入当期损益。

本公司若回购部分金融负债的，在回购日按照继续确认部分与终止确认部分的相对公允价值，将该金融负债整体的账面价值进行分配。分配给终止确认部分的账面价值与支付的对价（包括转出的非现金资产或承担的新金融负债）之间的差额，计入当期损益。

5、金融资产和金融负债公允价值的确定方法

本公司采用公允价值计量的金融资产和金融负债全部直接参考活跃市场中的报价或采用估值技术等。

6、金融资产（不含应收款项）减值准备计提

（1）可供出售金融资产的减值准备：

期末如果可供出售金融资产的公允价值发生较大幅度下降，或在综合考虑各种相关因素后，预期这种下降趋势属于非暂时性的，就认定其已发生减值，将原直接计入所有者权益的公允价值下降形成的累计损失一并转出，确认减值损失。

（2）持有至到期投资的减值准备：

持有至到期投资减值损失的计量比照应收款项减值损失计量方法处理。

（九）应收款项坏账准备的确认标准和计提方法

期末如果有客观证据表明应收款项发生减值，则将其账面价值减记至可收回金额，减记的金额确认为资产减值损失，计入当期损益。可收回金额是通过对其的未来现金流量（不包括尚未发生的信用损失）按原实际利率折现确定，并考虑相关担保物的价值（扣除预计处置费用等）。

原实际利率是初始确认该应收款项时计算确定的实际利率。

短期应收款项的预计未来现金流量与其现值相差很小，在确定相关减值损失时，不对其预计未来现金流量进行折现。

期末对于单项金额重大的应收款项（包括应收账款、应收票据、预付账款、其他应收款、长期应收款等）单独进行减值测试。如有客观证据表明其发生了减值的，根据其未来现金流量现值低于其账面价值的差额，确认减值损失，计提坏账准备。

单项金额重大是指：

- 1、期末金额大于或等于 100 万元的客户；
- 2、关联方企业款项。

对于期末单项金额非重大的应收款项，采用与经单独测试后未减值的应收款项一起按账龄作为类似信用风险特征划分为若干组合，再按这些应收款项组合在期末余额的一定比例（可以单独进行减值测试）计算确定减值损失，计提坏账准备。

除已单独计提减值准备的应收款项外，本公司根据以前年度与之相同或相类似的、具有应收款项按账龄段划分的类似信用风险特征组合的实际损失率为基础，结合现时情况确定以下坏账准备计提的比例：

应收款项账龄	提取比例
1 年以内	0.5%
1 年—2 年	10%
2 年—3 年	30%
3 年以上	100%

（十）存货

1、存货的分类

存货分类包括：原材料、周转材料、库存商品等。

2、发出存货的计价方法

存货发出时按加权平均法计价。

3、存货的盘存制度

采用永续盘存制。

4、低值易耗品和包装物的摊销方法

低值易耗品采用一次摊销法。

包装物采用一次摊销法。

5、存货跌价准备的计提方法

期末对存货进行全面清查后，按存货的成本与可变现净值孰低提取或调整存货跌价准备。

产成品、库存商品和用于出售的材料等直接用于出售的商品存货，在正常生产经营过程中，以该存货的估计售价减去估计的销售费用和相关税费后的金额，确定其可变现净值；需要经过加工的材料存货，在正常生产经营过程中，以所生产的产成品的估计售价减去至完工时估计将要发生的成本、估计的销售费用和相关税费后的金额，确定其可变现净值；为执行销售合同或者劳务合同而持有的存货，

其可变现净值以合同价格为基础计算，若持有存货的数量多于销售合同订购数量的，超出部分的存货的可变现净值以一般销售价格为基础计算。

（十一）长期股权投资

1、投资成本计量

（1）企业合并形成的长期股权投资

同一控制下的企业合并：公司以支付现金、转让非现金资产或承担债务方式以及以发行权益性证券作为合并对价的，在合并日按照取得被合并方所有者权益账面价值的份额作为长期股权投资的初始投资成本。长期股权投资初始投资成本与支付合并对价之间的差额，调整资本公积；资本公积不足冲减的，调整留存收益。合并发生的各项直接相关费用，包括为进行合并而支付的审计费用、评估费用、法律服务费用等，于发生时计入当期损益。

非同一控制下的企业合并：合并成本为购买日购买方为取得对被购买方的控制权而付出的资产、发生或承担的负债以及发行的权益性证券的公允价值，以及为企业合并而发生的各项直接相关费用。通过多次交换交易分步实现的企业合并，合并成本为每一单项交易成本之和。在合并合同中对可能影响合并成本的未来事项作出约定的，购买日如果估计未来事项很可能发生并且对合并成本的影响金额能够可靠计量的，也计入合并成本。

（2）其他方式取得的长期股权投资

以支付现金方式取得的长期股权投资，按照实际支付的购买价款作为初始投资成本。

以发行权益性证券取得的长期股权投资，按照发行权益性证券的公允价值作为初始投资成本。

投资者投入的长期股权投资，按照投资合同或协议约定的价值（扣除已宣告但尚未发放的现金股利或利润）作为初始投资成本，但合同或协议约定价值不公允的除外。

在非货币性资产交换具备商业实质和换入资产或换出资产的公允价值能够可靠计量的前提下，非货币性资产交换换入的长期股权投资以换出资产的公允价值为基础确定其初始投资成本，除非有确凿证据表明换入资产的公允价值更加可靠；不满足上述前提的非货币性资产交换，以换出资产的账面价值和应支付的相关税费作为换入长期股权投资的初始投资成本。

通过债务重组取得的长期股权投资，其初始投资成本按照公允价值为基础确定。

2、被投资单位具有共同控制、重大影响的依据

按照合同约定对某项经济活动所共有的控制，仅在与该项经济活动相关的重要财务和经营决策需要分享控制权的投资方一致同意时存在，则视为与其他方对被投资单位实施共同控制；对一个企业的财务和经营决策有参与决策的权力，但并不能够控制或者与其他方一起共同控制这些政策的制定，则视为投资企业能够对被投资单位施加重大影响。

3、后续计量及收益确认

公司能够对被投资单位施加重大影响或共同控制的，初始投资成本大于投资时应享有被投资单位可辨认净资产公允价值份额的差额，不调整长期股权投资的初始投资成本；初始投资成本小于投资时应享有被投资单位可辨认净资产公允价值份额的差额，计入当期损益。

公司对子公司的长期股权投资，采用成本法核算，编制合并财务报表时按照权益法进行调整。

对被投资单位不具有共同控制或重大影响，并且在活跃市场中没有报价、公允价值不能可靠计量的长期股权投资，采用成本法核算。

对被投资单位具有共同控制或重大影响的长期股权投资，采用权益法核算。

成本法下公司确认投资收益，仅限于被投资单位接受投资后产生的累积净利润的分配额，所获得的利润或现金股利超过上述数额的部分作为初始投资成本的收回。

权益法下在公司确认应分担被投资单位发生的亏损时，按照以下顺序进行处理：首先，冲减长期股权投资的账面价值。其次，长期股权投资的账面价值不足以冲减的，以其他实质上构成对被投资单位净投资的长期权益账面价值为限继续确认投资损失，冲减长期应收项目等的账面价值。最后，经过上述处理，按照投资合同或协议约定企业仍承担额外义务的，按预计承担的义务确认预计负债，计入当期投资损失。

被投资单位以后期间实现盈利的，公司在扣除未确认的亏损分担额后，按与上述相反的顺序处理，减记已确认预计负债的账面余额、恢复其他实质上构成对被投资单位净投资的长期权益及长期股权投资的账面价值，同时确认投资收益。

被投资单位除净损益以外所有者权益其他变动的处理：对于被投资单位除净损益以外所有者权益的其他变动，在持股比例不变的情况下，公司按照持股比例计算应享有或承担的部分，调整长期股权投资的账面价值，同时增加或减少资本公积（其他资本公积）。

（十二）固定资产

1、固定资产确认条件

固定资产指为生产商品、提供劳务、出租或经营管理而持有，并且使用年限超过一个会计年度的有形资产。固定资产在同时满足下列条件时予以确认：

- （1）与该固定资产有关的经济利益很可能流入企业；
- （2）该固定资产的成本能够可靠地计量。

2、固定资产的分类

固定资产分类为：房屋建筑物、机器设备、运输设备、电子及其他设备。

3、固定资产的初始计量

固定资产取得时按照实际成本进行初始计量。

外购固定资产的成本，以购买价款、相关税费、使固定资产达到预定可使用状态前所发生的可归属于该项资产的运输费、装卸费、安装费和专业人员服务费等确定。

购买固定资产的价款超过正常信用条件延期支付，实质上具有融资性质的，固定资产的成本以购买价款的现值为基础确定。

自行建造固定资产的成本，由建造该项资产达到预定可使用状态前所发生的必要支出构成。

债务重组取得债务人用以抵债的固定资产，以该固定资产的公允价值为基础确定其入账价值，并将重组债务的账面价值与该用以抵债的固定资产公允价值之间的差额，计入当期损益；

在非货币性资产交换具备商业实质且换入资产或换出资产的公允价值能够可靠计量的前提下，换入的固定资产以换出资产的公允价值为基础确定其入账价值，除非有确凿证据表明换入资产的公允价值更加可靠；不满足上述前提的非货币性资产交换，以换出资产的账面价值和应支付的相关税费作为换入固定资产的成本，不确认损益。

以同一控制下的企业吸收合并方式取得的固定资产按被合并方的账面价值确定其入账价值；以非同一控制下的企业吸收合并方式取得的固定资产按公允价值确定其入账价值。

融资租入的固定资产，按租赁开始日租赁资产公允价值与最低租赁付款额现值两者中较低者作为入账价值。

4、固定资产折旧计提方法

固定资产折旧采用年限平均法分类计提，根据固定资产类别、预计使用年限和预计净残值率确定折旧率。

符合资本化条件的固定资产装修费用，在两次装修期间与固定资产尚可使用年限两者中较短的期间内，采用年限平均法单独计提折旧。

融资租赁方式租入的固定资产，能合理确定租赁期届满时将会取得租赁资产所有权的，在租赁资产尚可使用年限内计提折旧；无法合理确定租赁期届满时能够取得租赁资产所有权的，在租赁期与租赁资产尚可使用年限两者中较短的期间内计提折旧。

各类固定资产折旧年限和年折旧率如下：

类 别	折旧年限	残值率	年折旧率 (%)
房屋及建筑物	40 年	5%	2.375%
机器设备	5-10 年	5%	9.5%-19%
运输设备	5-10 年	5%	9.5%-19%

电子及其他设备	5 年	5%	19%
---------	-----	----	-----

对于股东出资投入的固定资产，根据评估确认使用年限及成新率确定其预计使用寿命和净残值率。

（十三）投资性房地产

投资性房地产是指为赚取租金或资本增值，或两者兼有而持有的房地产，包括已出租的土地使用权、持有并准备增值后转让的土地使用权、已出租的建筑物。

公司对现有投资性房地产采用成本模式计量。对按照成本模式计量的投资性房地产一出租用建筑物采用与本公司固定资产相同的折旧政策，出租用土地使用权按与无形资产相同的摊销政策；对存在减值迹象的，估计其可收回金额，可收回金额低于其账面价值的，确认相应的减值损失。

（十四）在建工程

1、在建工程的类别

在建工程以立项项目分类核算。

2、在建工程结转为固定资产的标准和时点

在建工程项目按建造该项资产达到预定可使用状态前所发生的全部支出，作为固定资产的入账价值。所建造的固定资产在建工程已达到预定可使用状态，但尚未办理竣工决算的，自达到预定可使用状态之日起，根据工程预算、造价或者工程实际成本等，按估计的价值转入固定资产，并按本公司固定资产折旧政策计提固定资产的折旧，待办理竣工决算后，再按实际成本调整原来的暂估价值，但不调整原已计提的折旧额。

3、在建工程的减值测试方法、减值准备计提方法

公司在每期末判断在建工程是否存在可能发生减值的迹象。

在建工程存在减值迹象的，估计其可收回金额。可收回金额根据在建工程的公允价值减去处置费用后的净额与在建工程预计未来现金流量的现值两者之间较高者确定。

当在建工程的可收回金额低于其账面价值的，将在建工程的账面价值减记至可收回金额，减记的金额确认为在建工程减值损失，计入当期损益，同时计提相应的在建工程减值准备。

在建工程的减值损失一经确认，在以后会计期间不再转回。

有迹象表明一项在建工程可能发生减值的，企业以单项在建工程为基础估计其可收回金额。企业难以对单项在建工程的可收回金额进行估计的，以该在建工程所属的资产组为基础确定资产组的可收回金额。

（十五）无形资产

1、无形资产的计价方法

按成本进行初始计量；

外购无形资产的成本，包括购买价款、相关税费以及直接归属于使该项资产达到预定用途所发生的其他支出。购买无形资产的价款超过正常信用条件延期支付，实质上具有融资性质的，无形资产的成本以购买价款的现值为基础确定。

债务重组取得债务人用以抵债的无形资产，以该无形资产的公允价值为基础确定其入账价值，并将重组债务的账面价值与该用以抵债的无形资产公允价值之间的差额，计入当期损益；

内部自行开发的无形资产，其成本包括：开发该无形资产时耗用的材料、劳务成本、注册费、在开发过程中使用的其他专利权和特许权的摊销以及满足资本化条件的利息费用，以及为使该无形资产达到预定用途前所发生的其他直接费用。

2、无形资产使用寿命及摊销

本公司于取得无形资产时分析判断其使用寿命。无形资产的使用寿命为有限的，估计该使用寿命的年限或者构成使用寿命的产量等类似计量单位数量；无法预见无形资产为企业带来经济利益期限的，视为使用寿命不确定的无形资产。

本公司报告期内使用寿命有限的无形资产主要包括：土地使用权和专利权。

本公司报告期内没有使用寿命不确定的无形资产。

(1) 使用寿命有限的无形资产的使用寿命估计情况：

项 目	预计使用寿命	依 据
专利权	10 年	专利权使用期限
信息系统	5 年	公司预计
土地	50 年	权属证使用年限
运营管理系统	10 年	公司预计
办公软件	10 年	公司预计
其他非专利技术	10 年	公司预计

(2) 无形资产的摊销

对于使用寿命有限的无形资产，在为企业带来经济利益的期限内按直线法摊销；无法预见无形资产为企业带来经济利益期限的，视为使用寿命不确定的无形资产，不予摊销。每年年度终了，对无形资产的使用寿命及摊销方法进行复核并作适当调整。

3、内部研发支出划分的具体标准

针对本公司研究开发阶段的特点，本公司研究阶段是指为满足顾客及市场需求，通过探索进行有计划的调查和实验，是否能在未来形成成果及能够带来未来经济利益的无形资产存在不确定性。开发阶段是指在进行商业性生产或使用前，将研究成果应用于产品设计与工艺改进，以生产出新的或具有实质性改进的材料、装置、产品等。本公司研究阶段的支出全部费用化计入当期损益。开发阶段的支

出符合条件的资本化，确认为无形资产的成本。

本公司内部研究开发项目开发阶段的支出，同时满足下列条件的，确认为无形资产：

完成该无形资产以使其能够使用或出售在技术上具有可行性；

具有完成该无形资产并使用或出售的意图；

无形资产产生经济利益的方式，包括能够证明运用该无形资产生产的产品存在市场或无形资产自身存在市场，无形资产将在内部使用的，应当证明其有用性；

有足够的技术、财务资源和其他资源支持，以完成该无形资产的开发，并有能力使用或出售该无形资产；

归属于该无形资产开发阶段的支出能够可靠地计量。

本公司具体操作如下：

研究阶段：

①根据顾客和市场的需求，确定研究的课题，经过对创意的提出、评估和筛选，并收集相关资料，进行市场调查，对符合本公司研发战略的项目按审批权限向本公司管理层或董事会提交研究立项审批表、研究任务书，经批准后完成研究立项；②经批准立项后，项目课题小组开始项目产品、技术的设计和试验以得到满足需要的技术或工艺实现手段，并据此输出技术文档；③经本公司医学实验室试验得到相应实验数据或通过第三方获得预临床数据；④经本公司技术委员会或第三方对技术文档及实验数据进行评审后，判定技术结果达到研究预期的技术要求，报经本公司总经理批准后完成研究阶段。由本公司管理层根据生产经营需要决定是否转入开发阶段。

本公司研究阶段的支出全部费用化并计入当期损益。

开发阶段：

①在项目研究阶段结束后，技术成果经本公司技术委员会鉴定，其技术途径、预临床结果或实验数据达到预期要求，拟将技术成果转化为产品或应用于生产，在报经本公司管理层审批后，对项目进行开发立项。本公司计划财务部将经批准的开发立项审批表作为开发阶段项目资本化开始的依据；②本公司组织项目开发人员进行项目产品、技术的开发。并对产品的定型、工艺的优化方法、产率的提高手段以及质量控制的方法等具体实施方案进行确定，经本公司技术委员会判定满足应用要求。计划财务部期间根据项目进展，按开发实际支出进行项目核算；③对新产品本公司依照国家关于医疗器械的要求，由第三方对研究成果最终转化的产品进行临床试验，得到相应的临床数据。对于新技术的应用，本公司通过实验得到检测数据。④经本公司技术委员会或第三方对技术实施方案、临床试验结果或检测数据进行评审，确认满足设计开发要求后，报经本公司总经理批准完成开发阶段。最后根据经总经理批准的总结报告及经内审部门审计的报告对项目开发阶段进行结算。

本公司开发阶段支出可以确认为无形资产的具体条件为：①提供由本公司技术委员会或第三方确认满足设计开发要求的结论报告；②经本公司管理层判断，该无形资产形成的产品存在市场价值或无形资产可用于对外转让，或导致本公司生产工艺技术的提高，可应用于生产或出售；③提供经本公司总经理批准的总结报告，经本公司内审部门审计的结算报告。

（十六）长期待摊费用

1、的摊销方法

长期待摊费用在受益期内平均摊销。

2、摊销年限

经营租赁方式租入固定资产的租金，按租赁合同规定的期限平均摊销。

经营租赁方式租入的固定资产改良支出，按剩余租赁期与租赁资产尚可使用年限两者中较短的期限平均摊销。

融资租赁方式租入的固定资产的符合资本化条件的装修费用，按两次装修间隔期间、剩余租赁期与固定资产尚可使用年限三者中较短的期限平均摊销。

（十七）除存货、投资性房地产及金融资产外的其他主要资产的减值

1、长期股权投资

成本法核算的、在活跃市场中没有报价、公允价值不能可靠计量的长期股权投资，其减值损失是根据其账面价值与按类似金融资产当时市场收益率对未来现金流量折现确定的现值之间的差额进行确定。

其他长期股权投资，如果可收回金额的计量结果表明，该长期股权投资的可收回金额低于其账面价值的，将差额确认为减值损失。

长期股权投资减值损失一经确认，不再转回。

2、固定资产、在建工程、无形资产、商誉等长期非金融资产

对于固定资产、在建工程、无形资产等长期非金融资产，公司在每期末判断相关资产是否存在可能发生减值的迹象。

因企业合并所形成的商誉和使用寿命不确定的无形资产，无论是否存在减值迹象，每年都进行减值测试。

资产存在减值迹象的，估计其可收回金额。可收回金额根据资产的公允价值减去处置费用后的净额与资产预计未来现金流量的现值两者之间较高者确定。

当资产的可收回金额低于其账面价值的，将资产的账面价值减记至可收回金额，减记的金额确认为资产减值损失，计入当期损益，同时计提相应的资产减值准备。

资产减值损失确认后，减值资产的折旧或者摊销费用在未来期间作相应调整，以使该资产在剩余使用寿命内，系统地分摊调整后的资产账面价值（扣除预计净残值）。

长期非金融资产的减值损失一经确认，在以后会计期间不再转回。

有迹象表明一项资产可能发生减值的，企业以单项资产为基础估计其可收回金额。企业难以对单项资产的可收回金额进行估计的，以该资产所属的资产组为基础确定资产组的可收回金额。

（十八）借款费用

1、借款费用资本化的确认原则

公司发生的借款费用，可直接归属于符合资本化条件的资产的购建或者生产的，予以资本化，计入相关资产成本；其他借款费用，在发生时根据其发生额确认为费用，计入当期损益。

符合资本化条件的资产，是指需要经过相当长时间的购建或者生产活动才能达到预定可使用或者可销售状态的固定资产、投资性房地产和存货等资产。

借款费用同时满足下列条件时开始资本化：

（1）资产支出已经发生，资产支出包括为购建或者生产符合资本化条件的资产而以支付现金、转移非现金资产或者承担带息债务形式发生的支出；

（2）借款费用已经发生；

（3）为使资产达到预定可使用或者可销售状态所必要的购建或者生产活动已经开始。

当符合资本化条件的资产在购建或者生产过程中发生非正常中断、且中断时间连续超过3个月的，借款费用暂停资本化。

当购建或者生产符合资本化条件的资产达到预定可使用或者可销售状态时，借款费用停止资本化。

当购建或者生产符合资本化条件的资产中部分项目分别完工且可单独使用时，该部分资产借款费用停止资本化。

2、借款费用资本化期间

资本化期间，指从借款费用开始资本化时点到停止资本化时点的期间，借款费用暂停资本化的期间不包括在内。

3、暂停资本化期间

符合资本化条件的资产在购建或生产过程中发生的非正常中断、且中断时间连续超过3个月的，则借款费用暂停资本化；该项中断如是所购建或生产的符合资本化条件的资产达到预定可使用状态或者可销售状态必要的程序，则借款费用继续资本化。在中断期间发生的借款费用确认为当期损益，直至资产的购建或者生产活动重新开始后借款费用继续资本化。

4、借款费用资本化金额的计算方法

专门借款的利息费用（扣除尚未动用的借款资金存入银行取得的利息收入或者进行暂时性投资取得的投资收益）及其辅助费用在所购建或者生产的符合资本化条件的资产达到预定可使用或者可销售状态前，予以资本化。

根据累计资产支出超过专门借款部分的资产支出加权平均数乘以所占用一般借款的资本化率，计算确定一般借款应予资本化的利息金额。资本化率根据一般借款加权平均利率计算确定。

借款存在折价或者溢价的，按照实际利率法确定每一会计期间应摊销的折价或者溢价金额，调整每期利息金额。

（十九）收入

1、销售商品收入确认时间的具体判断标准

公司已将商品所有权上的主要风险和报酬转移给购买方；公司既没有保留与所有权相联系的继续管理权，也没有对已售出的商品实施有效控制；收入的金额能够可靠地计量；相关的经济利益很可能流入企业；相关的已发生或将发生的成本能够可靠地计量时，确认商品销售收入实现。

2、提供劳务

在同一会计年度内开始并完成的劳务，在完成劳务时确认收入。如劳务的开始和完成分属不同的会计年度，在提供劳务交易的结果能够可靠估计的情况下，本公司在资产负债表日按完工百分比法确认相关的劳务收入。当以下条件均能满足时，交易的结果能够可靠地估计：

- （1）劳务总收入和总成本能够可靠地计量；
- （2）与交易相关的经济利益能够流入企业；
- （3）劳务的完成程度能够可靠地确定。

3、确认让渡资产使用权收入的依据

与交易相关的经济利益很可能流入企业，收入的金额能够可靠地计量时。

分别下列情况确定让渡资产使用权收入金额：

- （1）利息收入金额，按照他人使用本企业货币资金的时间和实际利率计算确定。
- （2）使用费收入金额，按照有关合同或协议约定的收费时间和方法计算确定。

（二十）政府补助

1、类型

政府补助，是本公司从政府无偿取得的货币性资产与非货币性资产。分为与资产相关的政府补助和与收益相关的政府补助。

2、会计处理方法

与购建固定资产、无形资产等长期资产相关的政府补助，确认为递延收益，按照所建造或购买的资产使用年限分期计入营业外收入；

除与资产相关之外的政府补助，确认为当期收益，计入营业外收入。

（二十一）递延所得税资产和递延所得税负债

1、 确认递延所得税资产的依据

公司以很可能取得用来抵扣可抵扣暂时性差异的应纳税所得额为限，确认由可抵扣暂时性差异产生的递延所得税资产。

2、 确认递延所得税负债的依据

公司将当期与以前期间应交未交的应纳税暂时性差异确认为递延所得税负债。但不包括商誉、非企业合并形成的交易且该交易发生时既不影响会计利润也不影响应纳税所得额（提示：或可抵扣亏损）所形成的暂时性差异。

（二十二）主要会计政策、会计估计的变更

1、 本报告期会计政策变更

本公司本会计期间未发生会计政策变更。

2、 本报告期会计估计变更

本公司本会计期间未发生会计估计变更。

3、 前期重大会计差错更正

本公司本会计期间未发生重大会计差错更正。

三、 税项

（一）公司主要税种和税率

税种	计税依据	税率	备注
增值税	商品销售收入	17%	
营业税	服务费收入	5%	
城建税	流转税税额	7%	
教育费附加	流转税税额	3%	
企业所得税	应纳税所得额	15%	注

注：本公司于2008年12月16日取得广东省科学技术厅、广东省财政厅、广东省国家税务局、广东省地方税务局批准颁发的《高新技术企业证书》，有效期：三年，证书编号：GR200844000601。本公司2009年度按15%的税率计缴企业所得税。

四、财务报表附注说明（如无特别说明，以下货币单位为人民币元）

（一）货币资金

项 目	期末余额			年初余额		
	原币金额	折算率	折合人民币	原币金额	折算率	折合人民币
现金						
人民币	3,508.50	1.00	3,508.50	25,786.18	1.00	25,786.18
现金小计	3,508.50		3,508.50	25,786.18		25,786.18
银行存款						
人民币活期存款	461,163,845.35	1.00	461,163,845.35	27,246,716.61	1.00	27,246,716.61
美元活期存款	600,258.10	6.8282	4,098,682.36	147,729.52	6.8346	1,009,672.18
欧元活期存款	9,995.91	9.7971	97,930.93	39.07	9.6590	377.38
银行存款小计			465,360,458.64			28,256,766.17
其他货币资金						
存出投资款				9.04	1.00	9.04
银行承兑汇票保证金	4,262,813.80	1.00	4,262,813.80			
其他货币资金小计	4,262,813.80		4,262,813.80	9.04		9.04
合 计			469,626,780.94			28,282,561.39

1、本公司本期没有受限制的货币资金。

2、货币资金期末余额比年初余额增加441,344,219.55元，增加比例为1,560.48%，增加原因主要为：本公司本期增资扩股收到股东投入的资本和本公司发行的人民币普通股股票在深圳证券交易所创业板上市募集的资金。

（二）应收账款

1、应收账款期末余额按类别列示如下：

风 险 类 别	期末余额				年初余额			
	金额	占总额 比例%	坏账准备	坏账准 备 比例	金额	占总额 比例%	坏账准备	坏账准 备 比例
一、单项金额重大的应收账款	3,719,437.34	9.62%	18,597.19	7.01%	1,025,471.80	4.60%	5,127.36	3.16%
二、单项金额不重大但按信用风险特征组合后该组合的风险较大的应收款项								
三、其他不重大应收款项	34,959,866.03	90.38%	246,529.30	92.99%	21,259,472.50	95.40%	157,214.41	96.84%
合 计	38,679,303.37	100.00%	265,126.49	100.00%	22,284,944.30	100.00%	162,341.77	100.00%

2、应收账款期末余额按账龄列示如下：

账 龄	期末余额				年初余额			
	金 额	占应收账款 总额的比例	坏账准 备计提 比例	坏账准备	金 额	占应收账款 总额的比例	坏账准 备计提 比例	坏账准备
1年以内 (含1年)	38,152,756.31	98.64%	0.50%	190,763.78	21,799,754.30	97.82%	0.50%	108,998.77
1年至2年 (含2年)	502,427.06	1.30%	10%	50,242.71	461,070.00	2.07%	10%	46,107.00
2年至3年 (含3年)			30%	0	24,120.00	0.11%	30%	7,236.00
3年以上	24,120.00	0.06%	100%	24,120.00			100%	
合 计	38,679,303.37	100.00%		265,126.49	22,284,944.30	100.00%		162,341.77

3、应收账款坏账准备的变动如下：

年度	年初余额	本期计提额	本期减少额		期末余额
			转回	转销	
2008年	147,582.36	14,759.41			162,341.77
2009年	162,341.77	102,784.72			265,126.49

4、单项金额重大的应收款项，确定该组合的依据是期末余额大于或等于100万元的客户余额及关联方企业款项。

5、单项金额不重大但按信用风险特征组合后该组合的风险较大的应收款项，确定该组合的依据是单项账龄在三年以上或期末无法联系的客户余额。期末余额没有单项金额不重大但按信用风险特征组合后该组合的风险较大的应收款项。

6、上述应收账款期末余额中没有持本公司5%（含5%）以上表决权股份的股东单位欠款。

7、上述应收账款期末余额中，没有应收关联方款项。

8、应收账款期末余额中欠款金额前五名：

欠款人名称	账龄	欠款金额	占应收账款总额的比例
客户 1	1年以内	1,531,256.80	3.96%
客户 2	1年以内	1,099,102.21	2.84%
客户 3	1年以内	1,089,300.38	2.82%
客户 4	1年以内	963,102.40	2.49%
客户 5	1年以内	878,056.86	2.27%
合 计		5,560,818.65	14.38%

9、应收账款期末余额比年初余额增加16,291,574.35元，增加比例为73.64%，增加原因主要为：随公司销售收入增长相应增加。

（三）预付款项

1、预付账款余额按账龄明细列示：

账 龄	期末余额		年初余额	
	金 额	占预付款总 额的比例	金 额	占预付款总 额的比例
1年以内（含1年）	15,826,446.81	99.83%	4,009,640.42	96.98%
1年至2年（含2年）	27,400.00	0.17%	153,628.91	3.02%
2年至3年（含3年）				
3年以上				
合 计	15,853,846.81	100.00%	4,163,269.33	100.00%

2、期末账面金额较大的预付款项

(1) 前五名欠款单位 合计及比例	期末余额		年初余额	
	金额	比例%	金额	比例%
	4,803,378.49	30.30%	2,100,163.63	50.45%

(2) 预付账款主要单位：

单位名称	与本公司关系	欠款金额	欠款时间	欠款原因
南京厄尔尼医学科技有限公司	材料供应商	1,358,652.40	1年内	预付材料款
温州康德莱医疗器械有限公司	材料供应商	1,109,356.71	1年内	预付材料款
武汉思博通科技发展有限公司	设备供应商	860,135.00	1年内	预付设备款
广州华炜实业有限公司	材料供应商	856,801.38	1年内	预付材料款
广州览众医疗设备有限公司	设备供应商	618,433.00	1年内	预付设备款
合 计		4,803,378.49		

3、预付款项期末余额中没有持本公司5%（含5%）以上表决权股份股东单位的预付款项。

4、预付款项期末余额中没有关联方单位的预付款项。

5、预付款项期末余额比年初余额增加11,690,577.48元，增加比例为280.80%，变动原因主要是：本期增加的材料预付款项和设备预付款项。

（四）其他应收款

风 险 类 别	期末余额				年初余额			
	金额	占总额 比例%	坏账准备	坏账准 备 比例	金额	占总额 比例%	坏账准备	坏账准 备 比例
一、单项金额重大的其他应收款项	3,500,000.00	50.46%	注	注	3,300,000.00	52.08%	16,500.00	29.82%
二、单项金额不重大但按信用风险特征组合后该组合的风险较大的其他应收款项	21,181.00	0.31%	21,181.00	29.85%	17,580.00	0.28%	17,580.00	31.77%
三、其他不重大的其他应收款项	3,414,705.66	49.23%	49,784.93	70.15%	3,018,760.51	47.64%	21,255.09	38.41%
合 计	6,935,886.66	100.00%	70,965.93	100.00%	6,336,340.51	100.00%	55,335.09	100.00%

1、其他应收款期末余额按类别列示如下：

注：详见四（四）其他应收款4之说明。

2、其他应收款期末余额按账龄列示如下：

类 别	期末余额				年初余额			
	金 额	占其他应 收款总额 的比例	坏账准备 计提比例	坏账准备	金 额	占其他应收款 总额的比例	坏账准 备计提 比例	坏账准备
1年以内 (含1年)	4,390,123.99	63.29%	0.50%	15,950.62	5,624,643.82	88.76%	0.50%	27,623.22
1年至2年 (含2年)	2,467,700.98	35.58%	10%	16,770.10	690,515.69	10.90%	10%	9,051.57
2年至3年 (含3年)	56,880.69	0.82%	30%	17,064.21	3,601.00	0.06%	30%	1,080.30
3年以上	21,181.00	0.31%	100%	21,181.00	17,580.00	0.28%	100%	17,580.00
合 计	6,935,886.66	100.00%		70,965.93	6,336,340.51	100.00%		55,335.09

3、其他应收款坏账准备的变动如下：

年度	年初余额	本期计提额	本期减少额		期末余额
			转回	转销	
2008年	17,088.28	38,246.81			55,335.09

2009 年	55,335.09	15,630.84			70,965.93
--------	-----------	-----------	--	--	-----------

4、单项金额重大的其他应收款项，其计提的比例及其理由如下：

客户名称	金额	账龄	计提比例	款项性质	备注
广东银达担保投资集团有限公司	2,300,000.00	1-2 年	不计提	借款保证金	注 1
广州凯得投资担保有限公司	1,200,000.00	1 年以内	不计提	借款保证金	注 2
合 计	3,500,000.00				

单项金额重大的其他应收款项，确定该组合的依据是期末余额大于或等于 100 万元的客户余额及关联方企业款项。

注 1：本公司于 2010 年 3 月 24 日收回该笔借款保证金，对上述款项本期不计提坏账准备。

注 2：本公司于 2010 年 3 月 26 日收回该笔借款保证金，对上述款项本期不计提坏账准备。

5、单项金额不重大但按信用风险特征组合后该组合的风险较大的其他应收款：

风险类别	期末余额				年初余额			
	账面余额	占其他 应收款 总额的 比例	坏账准 备比例	坏账准备	账面余额	占其他 应收款 总额的 比例	坏账准 备比例	坏账准备
单项金额不重大但按信用风险特征组合后该组合的风险较大的其他应收款项								
1 年以内 (含 1 年)								
1 年至 2 年 (含 2 年)								
2 年至 3 年 (含 3 年)								
3 年以上	21,181.00	0.31%	100%	21,181.00	17,580.00	0.28%	100%	17,580.00
合 计	21,181.00	0.31%	100%	21,181.00	17,580.00		100%	17,580.00

单项金额不重大但按信用风险特征组合后该组合的风险较大的其他应收款项，确定该组合的依据是单项账龄在三年以上或期末无法联系的客户余额。

6、其他应收款期末余额中没有应收持本公司 5%(含 5%)以上表决权股份的股东单位欠款。

7、其他应收款期末余额中没有应收关联方款项。

8、其他应收款期末余额中欠款金额前五名明细如下：

欠款人名称	账龄	欠款金额	性质或内容	占其他应收款 总额的比例
广东银达担保投资集团有限公司	1-2 年	2,300,000.00	借款保证金	33.16%

欠款人名称	账龄	欠款金额	性质或内容	占其他应收款 总额的比例
广州凯得投资担保有限公司	1年以内	1,200,000.00	借款保证金	17.30%
备用金-国际贸易部	1年以内	383,022.00	备用金	5.52%
备用金-北京办事处	1年以内	281,735.63	备用金	4.06%
备用金-国内销售部	1年以内	280,000.00	备用金	4.04%
合 计		4,444,757.63		64.08%

9、其他应收款期末余额比年初余额增加 583,915.31 元，增加比例为 9.30%，增加原因主要为：本期贷款保证金增加。

（五）存货及存货跌价准备

1、存货期末余额

存货种类	期末余额			年初余额		
	账面余额	跌价准备	账面价值	账面余额	跌价准备	账面价值
原材料	7,266,661.80	85,105.01	7,181,556.79	7,395,145.83	55,763.29	7,339,382.54
周转材料	405,833.35		405,833.35	235,309.66	1,637.84	233,671.82
库存商品	8,898,075.13	48,734.30	8,849,340.83	11,600,674.94	46,943.34	11,553,731.60
合 计	16,570,570.28	133,839.31	16,436,730.97	19,231,130.43	104,344.47	19,126,785.96

2、存货跌价准备

存货种类	年初账面余额	本期计提额	本期减少额		期末账面余额
			转回	转销	
原材料	55,763.29	48,481.44		19,139.72	85,105.01
周转材料	1,637.84			1,637.84	
库存商品	46,943.34	15,908.22		14,117.26	48,734.30
合 计	104,344.47	64,389.66		34,894.82	133,839.31

3、存货期末余额比年初余额减少2,690,054.99元，减少比例为14.06%，减少原因主要为：本期加强了仓库库存管理，降低库存总量减少资金占用。

（六）固定资产原值及累计折旧

1、固定资产原值

类 别	年初账面余额	本 期 增加额	本 期 减少额	期末账面余额
机器设备	13,038,426.80	6,787,115.08		19,825,541.88
运输设备	3,598,986.00	1,482,693.82		5,081,679.82

类 别	年初账面余额	本 期 增加额	本 期 减少额	期末账面余额
电子及其他设备	3,751,407.13	382,558.73	4,310.26	4,129,655.60
合 计	20,388,819.93	8,652,367.63	4,310.26	29,036,877.30

2、累计折旧

项 目	年初账面余额	本 期 增加额	本 期 减少额	期末账面余额
机器设备	4,522,242.82	2,354,562.91		6,876,805.73
运输设备	1,176,104.17	419,046.47		1,595,150.64
电子及其他设备	2,174,605.77	644,757.29	209.49	2,819,153.57
合 计	7,872,952.76	3,418,366.67	209.49	11,291,109.94

3、固定资产减值准备

项 目	年初账面余额	本 期 增加额	本 期 减少额	期末账面余额
机器设备	14,358.00			14,358.00
运输设备	3,003.29			3,003.29
电子及其他设备	56,220.57			56,220.57
合 计	73,581.86			73,581.86

4、固定资产账面价值

项 目	年初账面价值			期末账面价值
机器设备	8,501,825.98			12,934,378.15
运输设备	2,419,878.54			3,483,525.89
电子及其他设备	1,520,580.79			1,254,281.46
合 计	12,442,285.31			17,672,185.50

5、本公司本期将固定资产一批作为广州凯得投资担保有限公司为本公司向银行借款提供担保的反担保抵押物，固定资产原值为16,258,597.73元。由于相关借款已清偿，本公司已于2010年3月26日对该批固定资产的抵押予以注销。

6、本公司本期从在建工程转入的固定资产金额为1,555,731.62元。

7、固定资产原值期末余额比年初余额增加8,648,057.37元，增加比例为42.42%，增加主要原因为：外购的机器设备增加以及在建工程结转为固定资产。

累计折旧期末余额比年初余额增加3,418,157.18元，增加比例为43.42%，增加主要原因为：固定资产计提的折旧增加。

(七) 在建工程

1、在建工程明细如下：

工程名称	预算数	资金来源	工程投入 占预算的比例%
阳普科技大楼	80,000,000.00	自筹及借款	96.41
超声喷雾技术改造项目（设备部分）	1,100,000.00	自筹及政府拨款	86.20
开盖机建造项目（设备部分）	700,000.00	自筹	92.46
全自动灯检医疗用品技术改造项目（设备部分）	1,500,000.00	自筹及政府拨款	40.37
合 计	83,300,000.00		

2、在建工程项目本期变动情况如下：

工程名称	年初余额		本期增加额	本期转入 固定资产	其他 减少 额	期末余额	
	金额	减值 准备				金额	减值 准备
阳普科技大楼	34,882,897.48		43,802,211.53	1,555,731.62		77,129,377.39	
超声喷雾技术改造项目（设备部分）	288,769.57		659,442.38			948,211.95	
开盖机建造项目（设备部分）	576,048.02		71,188.39			647,236.41	
全自动灯检医疗用品技术改造项目（设备部分）	300,000.00		305,555.55			605,555.55	
合 计	36,047,715.07		44,838,397.85	1,555,731.62		79,330,381.30	

3、在建工程利息资本化金额为1,531,150.18元，资本化率5.6702%。

4、在建工程期末余额比年初余额增加43,282,666.23元，增加比例为120.07%，增加主要原因为：本期继续对阳普科技大楼以及其他工程项目的工程投入。

(八) 无形资产

1、无形资产明细如下：

项 目	取得方式	原 值	剩余摊销年限
专利权	股东投入	2,000,000.00	0.5 年
信息系统	购买	433,000.00	2.42 年
土地	购买	5,406,037.40	47.92 年

项 目	取得方式	原 值	剩余摊销年限
运营管理系统	购买	1,500,000.00	8.67 年
办公软件	购买	346,000.00	9.42 年
开盖机软硬件技术	委托开发	750,000.00	9.42 年
血清分离胶非专利技术	自行研发	1,240,176.91	9.67 年
微生物拭子专利权	自行研发	545,993.54	9.92 年
合 计		12,221,207.85	

2、无形资产本期变动情况如下：

项 目	年初账面余额	本期增加	本期减少	期末账面余额	备注
一、 原价合计	10,435,037.40	1,786,170.45		12,221,207.85	
专利权	2,000,000.00			2,000,000.00	
信息系统	433,000.00			433,000.00	
土地	5,406,037.40			5,406,037.40	(八) 4、
运营管理系统	1,500,000.00			1,500,000.00	
办公软件	346,000.00			346,000.00	
开盖机软硬件技术	750,000.00			750,000.00	
血清分离胶非专利技术		1,240,176.91		1,240,176.91	
微生物拭子专利权		545,993.54		545,993.54	

项 目	年初账面余额	本期增加	本期减少	期末账面余额	备注
二、累计摊销合计	2,161,414.91	886,541.91		3,047,956.82	
专利权	1,675,675.66	324,324.34		2,000,000.00	
信息系统	180,416.67	86,599.92		267,016.59	
土地	171,189.24	108,119.52		279,308.76	
运营管理系统	125,000.00	150,000.00		275,000.00	
办公软件	2,883.34	34,600.08		37,483.42	
开盖机软硬件技术	6,250.00	75,000.00		81,250.00	
血清分离胶非专利技术		103,348.10		103,348.10	
微生物拭子专利权		4,549.95		4,549.95	

项 目	年初账面余额	本期增加	本期减少	期末账面余额	备注
-----	--------	------	------	--------	----

三、无形资产减值准备累计金额合计				
专利权				
信息系统				
土地				
运营管理系统				
办公软件				
开盖机软硬件技术				
血清分离胶非专利技术				
微生物拭子专利权				

项 目	年初账面价值			期末账面价值	备注
四、无形资产账面价值合计	8,273,622.49			9,173,251.03	
专利权	324,324.34				
信息系统	252,583.33			165,983.41	
土地	5,234,848.16			5,126,728.64	
运营管理系统	1,375,000.00			1,225,000.00	
办公软件	343,116.66			308,516.58	
开盖机软硬件技术	743,750.00			668,750.00	
血清分离胶非专利技术				1,136,828.81	
微生物拭子专利权				541,443.59	

3、本公司通过内部研发形成的无形资产占无形资产期末账面价值的比例为18.30%。

4、无形资产原值期末余额比年初面余额增加1,786,170.45元，增加比例为17.12%，增加原因为：本期自行研发的血清分离胶项目非专利技术和微生物拭子专利权转入。

5、本公司以国有土地使用权证[08国用（05）000023号]作为广东银达担保投资集团有限公司为本公司向银行借款提供担保的反担保抵押物，同时本公司股东邓冠华、股东蒋广成、股东连庆明、股东林海为借款反担保人。本公司已于2010年3月2日在国家土地资源局撤销抵押备案。

（九）开发支出

类别	年初余额	本年增加	本年转出数		期末余额
			计入当期损益金额	确认为无形资产金额	
研究支出		8,154,395.50	8,154,395.50		
开发支出	842,492.55	943,677.90		1,786,170.45	
合计	842,492.55	9,098,073.40	8,154,395.50	1,786,170.45	

本期开发支出占本期研究开发项目支出的比例为10.37%。

(十) 长期待摊费用

1、长期待摊费用明细如下：

项 目	预计摊销年限	原始发生额	剩余摊销年限
经营租入固定资产改良支出	9.3年	6,298,219.86	4.945年
用友软件服务费	2年	57,200.00	1.42年
合 计		6,355,419.86	

2、长期待摊费用本年变动情况如下：

项 目	年初余额	本期增加额	本期摊销额	累计摊销额	期末余额
经营租入固定资产改良支出	4,063,645.48		696,624.84	2,931,199.22	3,367,020.64
用友软件服务费		57,200.00	16,683.30	16,683.30	40,516.70
合 计	4,063,645.48	57,200.00	713,308.14	2,947,882.52	3,407,537.34

3、长期待摊费用期末余额比年初余额减少656,108.14元，减少比例为16.15%，减少原因为：2009年度经营租入固定资产改良支出和用友软件服务费本期摊销。

(十一) 递延所得税资产

1、未经抵销的递延所得税资产和递延所得税负债

(1) 已确认的递延所得税资产

项目	报告期末可抵扣暂时性差异	报告期末递延所得税资产	报告年初可抵扣暂时性差异	报告年初递延所得税资产
资产减值准备	420,339.08	63,050.86	272,428.68	40,864.30
预提款项	805,800.00	120,870.00		
与资产相关的政府拨款	5,858,250.00	878,737.50		
小计	7,084,389.08	1,062,658.36	272,428.68	40,864.30

2、抵销后的递延所得税资产和递延所得税负债净额

项 目	期末余额	年初余额
递延所得税资产净额	1,062,658.36	40,864.30
递延所得税负债净额		

(十二) 资产减值准备

项 目	年初余额	本 期 增 加	本期减少		期末余额
			转回	转销	
一、坏账准备	217,676.86	118,415.56			336,092.42
其中：应收账款	162,341.77	102,784.72			265,126.49
其他应收款	55,335.09	15,630.84			70,965.93
二、存货跌价准备	104,344.47	64,389.66		34,894.82	133,839.31
三、固定资产减值准备	73,581.86				73,581.86
合 计	395,603.19	182,805.22		34,894.82	543,513.59

(十三) 短期借款

短期借款

项 目	期末余额	年初余额
信用借款		
抵押借款		
保证借款	12,000,000.00	10,000,000.00
质押借款		
合 计		
合 计	12,000,000.00	10,000,000.00

2、本公司于2008年6月26日与国家开发银行广东省分行签订人民币1,000万元的短期借款合同由广东银达担保投资集团有限公司提供担保，本公司已于2009年6月25日归还1,000万元借款。

3、公司于2009年3月27日与中国工商银行下九路支行签订700万元的短期借款合同，由广州凯得投资担保有限公司提供担保，本公司已于2010年3月25日归还700万元借款。

4、公司于2009年3月27日与中国工商银行下九路支行签订500万元的短期借款合同，由广州凯得投资担保有限公司提供担保，本公司已于2010年2月26日归还500万元借款。

5、短期借款期末余额比年初余额增加2,000,000.00元，增加比例为20%，增加原因为：2009年3月新增中国工商银行下九路支行短期借款1,200万元，并于2009年6月归还国家开发银行广东省分行短期借款1,000万元。

(十四) 应付票据

项 目	期末余额	年初余额
银行承兑汇票	4,262,813.00	
商业承兑汇票		

合 计	4,262,813.00
-----	--------------

1、应付票据期末余额中下一会计期间将到期的金额4,262,813.00元。

2、应付票据期末余额比年初余额增加4,262,813.00元，增加比例为100%，增加原因为：本期对部分供应商采用票据结算方式进行支付。

（十五）应付账款

1、应付账款余额按账龄明细列示：

账龄结构	期末余额	年初余额
1年以内（含1年）	39,001,667.06	27,949,272.61
1年至2年（含2年）	135,083.54	37,150.47
2年至3年（含3年）	22,170.47	1,205.00
3年以上	1,205.00	
合 计	39,160,126.07	27,987,628.08

2、应付账款期末余额中，没有持本公司5%(含5%)以上表决权股份股东单位的款项。

3、应付账款期末余额中，本公司没有欠关联方单位的款项。

4、应付账款期末余额中，没有账龄超过一年的大额应付账款。

5、应付账款期末余额比年初余额增加11,172,497.99元，增加比例为39.92%。

（十六）预收款项

1、预收账款余额按账龄明细列示：

账 龄 结 构	期末余额	年初余额
1年以内（含1年）	1,406,131.74	1,460,448.19
1年至2年（含2年）	23,776.92	201,475.99
2年至3年（含3年）	6,795.63	
3年以上		
合 计	1,436,704.29	1,661,924.18

2、预收账款期末余额中，没有欠持本公司5%(含5%)以上表决权股份股东单位的款项。

3、预收账款期末余额中，本公司没有预收关联方单位的款项。

4、预收账款期末余额中，没有超过一年的大额预收账款。

5、预收账款期末余额比年初余额减少225,219.89元，减少比例为13.55%。

（十七）应付职工薪酬

项 目	年初余额	本期增加	本期支付	期末余额
一、工资、奖金、津贴和补贴		10,626,654.67	10,626,654.67	

项 目	年初余额	本期增加	本期支付	期末余额
二、职工福利费		1,365,372.96	1,365,372.96	
三、社会保险费		1,777,781.19	1,777,781.19	
其中：1. 医疗保险费		744,430.17	744,430.17	
2. 补充医疗保险				
3. 基本养老保险费		855,579.12	855,579.12	
4. 失业保险费		17,216.33	17,216.33	
5. 工伤保险费		42,443.67	42,443.67	
6. 生育保险费		78,418.36	78,418.36	
7. 重大疾病医疗补助		39,693.54	39,693.54	
四、住房公积金		137,686.00	129,430.00	8,256.00
五、工会经费和职工教育经费	362,231.73	618,652.89	919,850.26	61,034.36
六、非货币性福利				
七、因解除劳动关系给予的补偿				
八、其 他				
其中：以现金结算的股份支付				
合 计	362,231.73	14,526,147.71	14,819,089.08	69,290.36

注：公司没有拖欠职工薪酬。

(十八) 应交税费

税 种	期末余额	年初余额	计缴标准
增值税	311,348.89	204,949.72	17%
营业税	240.50	1,830.10	5%
企业所得税	1,810,509.54	315,539.78	15%
城市维护建设税	37,644.36	38,438.88	流转税的 7%
教育费附加	16,133.29	16,473.81	流转税的 3%
堤围防护费	102,174.62	75,523.82	营业收入的 0.13%
印花税	5,092.00		0.03%
合 计	2,283,143.20	652,756.11	

应交税费期末余额比年初期末余额增加1,630,387.09元，增加比249.77%，增加主要原因为：本期应交企业所得税的金额增加所致。

(十九) 应付利息

项 目	期末余额	年初余额

长期借款应付利息	47,643.75	3,150.00
短期借款应付利息	19,470.00	48,977.50
合 计	67,113.75	52,127.50

(二十) 其他应付款

1、其他应付款余额按账龄明细列示：

账龄结构	期末余额	年初余额
1 年以内 (含 1 年)	1,549,954.95	656,793.22
1 年至 2 年 (含 2 年)	89,950.66	45,437.90
2 年至 3 年 (含 3 年)	32,131.90	
3 年以上		
合 计	1,672,037.51	702,231.12

2、其他应付款期末余额中持本公司5%以上（含5%）表决权股份的股东欠款如下：

单位名称	期末余额	年初余额
广东省医药保健品进出口公司		201,450.00
合 计		201,450.00

3、其他应付款期末余额中没有账龄超过一年的大额其他应付款。

4、其他应付款期末余额中没有关联方的其他应付款。

5、其他应付款期末余额中没有金额较大的其他应付款。

6、其他应付款期末余额比年初余额增加969,806.39元，增加比例为138.10%，增加主要原因为：

本期本公司应付未付款项增加。

(二十一) 一年内到期非流动负债

项 目	期末余额	年初余额
长期借款	11,500,000.00	2,500,000.00
合 计	11,500,000.00	2,500,000.00

1、一年内到期的长期借款

借款类别	期末余额	年初余额
保证借款	11,500,000.00	2,500,000.00
合 计	11,500,000.00	2,500,000.00

贷款单位	借款	借款	期末余额	年初余额
------	----	----	------	------

	起始日	终止日	汇率	币种	外币 金额	折合人民币	汇率	币种	外币 金额	折合 人民币
国家开发银行广东分行	2008.12.30	2011.12.30		人民币		11,500,000.00				2,500,000.00
合 计						11,500,000.00				2,500,000.00

2、详见附注六（二十二）长期借款说明。

（二十二）长期借款

借款类别	期末余额	年初余额
保证借款	16,000,000.00	17,500,000.00
合 计	16,000,000.00	17,500,000.00

贷款单位	借款 起始日	借款 终止日	期末余额				年初余额			
			汇率	币种	外币 金额	折合人民币	汇率	币种	外币 金额	折合 人民币
国家开发银行广东分行	2008.12.30	2011.12.30		人民币		16,000,000.00				17,500,000.00
合 计						16,000,000.00				17,500,000.00

1、本公司应于2010年3月20日偿还250万元，2010年6月20日偿还250万元，2010年9月20日偿还325万元，2010年12月20日偿还325万元，共计1,150万元在“一年内到期的非流动负债”项目反映，详见附注六（二十一）。

2、本公司于2010年2月25日全部归还上述长期借款。

（二十三）其他非流动负债

类别	期末余额	年初余额
递延收益	5,858,250.00	1,540,000.00
其中：与资产相关的政府补助	5,858,250.00	1,540,000.00
合 计	5,858,250.00	1,540,000.00

与资产相关的政府补助

类 别	原始发生额	年初余额	本年增加额	本年摊销额	累计摊销额	期末余额
与资产相关的政府补助	5,920,000.00	1,540,000.00	4,380,000.00	61,750.00	61,750.00	5,858,250.00
合 计	5,920,000.00	1,540,000.00	4,380,000.00	61,750.00	61,750.00	5,858,250.00

（1）本公司2007年度收到广州市经济贸易委员会“真空采血管超声喷雾技术改进与应用”与资产相关的项目拨款400,000.00元，该项目尚未完工。

（2）本公司2007年度收到荔湾区财政局“全自动微流控芯片DNA电泳分析仪研制和开发”与资产相关的项目拨款200,000.00元，本期已完工验收，按资产受益期结转营业外收入19,000.00元。

(3) 本公司2007年度收到“人类乳头状病毒基因诊断芯片实验室系统研制”与资产相关的项目专项拨款共450,000.00, 其中收到广州市科学技术局专项拨款300,000.00元, 收到广州市荔湾区科学技术局专项拨款150,000.00元, 本期已完工验收, 按资产受益期结转营业外收入42,750.00元。

(4) 本公司2008年度收到广州市荔湾区科学技术局关于“控制人离体静脉血变异的采集系统研究及产业化”与资产相关的项目拨款50,000.00元, 该项目尚未完工。

(5) 本公司2008年度收到广州市科学技术局关于“控制人离体静脉血变异的新型材料研究及产业化”与资产相关的项目拨款440,000.00元, 该项目尚未完工。

(6) 本公司2009年4月收到广州开发区经济发展和科技局关于“控制人离体静脉血变异的新型材料研究及产业化”与资产相关的配套资金拨款280,000.00元, 该项目尚未完工。

(7) 本公司2009年6月收到广州市荔湾区科学技术局关于“控制人离体静脉血变异的新型材料研究及产业化”与资产相关的项目拨款100,000.00元, 该项目尚未完工。

(8) 本公司2009年11月收到广州开发区经济发展科技局关于“安全环保型真空采血管产业化”与资产相关的项目拨款4,000,000.00元, 该项目尚未完工。

(二十四) 股本

本公司已注册发行及实收股本如下:

项目	期末余额		年初余额	
	股数	金额	股数	金额
A股 (每股面值人民币1元)	74,000,000.00	74,000,000.00	48,800,000.00	48,800,000.00

本年本公司股本变动金额如下：

项目	年初余额		本期变动增 (+) 减 (-)					期末余额	
	金额	比例 %	发行新股	送股	公积金转股	其他	小计	金额	比例 %
1. 有限售条件股份									
(1). 国家持股									
(2). 国有法人持股	19,324,800.00	39.60%	3,800,000.00				3,800,000.00	23,124,800.00	31.25%
(3). 其他内资持股	29,475,200.00	60.40%	2,800,000.00				2,800,000.00	32,275,200.00	43.62%
其中：									
境内法人持股									
境内自然人持股									
(4). 外资持股									
其中：									
境外法人持股									
境外自然人持股									
(5)投资者配售股份			3,720,000.00				3,720,000.00	3,720,000.00	5.03%
其中：									
国家持股			25,052.00				25,052.00	25,052.00	0.03%
国有法人持股			694,115.00				694,115.00	694,115.00	0.94%
境内非国有法人持股			88,698.00				88,698.00	88,698.00	0.12%

项目	年初余额		本期变动增 (+) 减 (-)				期末余额		
	金额	比例%	发行新股	送股	公积金转股	其他	小计	金额	比例%
境内自然人持股									
境外法人持股			25,052.00				25,052.00	25,052.00	0.03%
境外自然人持股									
基金、产品及其他			2,887,083.00				2,887,083.00	2,887,083.00	3.90%
有限售条件股份合计	<u>48,800,000.00</u>	<u>100.00%</u>	<u>10,320,000.00</u>				<u>10,320,000.00</u>	<u>59,120,000.00</u>	<u>79.89%</u>
2. 无限售条件流通股股份									
(1). 人民币普通股			14,880,000.00				14,880,000.00	14,880,000.00	20.11%
(2). 境内上市的外资股									
(3). 境外上市的外资股									
(4). 其他									
无限售条件流通股股份合计			14,880,000.00				14,880,000.00	18,600,000.00	20.11%
合计	<u>48,800,000.00</u>	<u>100.00%</u>	<u>25,200,000.00</u>				<u>25,200,000.00</u>	<u>74,000,000.00</u>	<u>100.00%</u>

股本变动情况说明如下：

2009 年 4 月，根据本公司股东大会决议和增资协议规定，本公司本次申请增加股本人民币 6,600,000.00 元。其中：国信弘盛投资有限公司认购上述新增股本中人民币 3,800,000.00 元的股本；连庆明认购上述新增股本中人民币 800,000.00 元的股本；蒋广成认购上述新增股本中人民币 500,000.00 元的股本；马海波认购上述新增股本中人民币 500,000.00 元的股本；林海认购上述新增股本中人民币 200,000.00 元的股本；黄祥林认购上述新增股本中人民币 200,000.00 元的股本；孙邦福认购上述新增股本中人民币 100,000.00 元的股本；于修安认购上述新增股本中人民币 100,000.00 元的股本；罗颖认购上述新增股本中人民币 100,000.00 元的股本；谭飞认购上述新增股本中人民币 100,000.00 元的股本；张文认购上述新增股本中人民币 100,000.00 元的股本；杨利认购上述新增股本中人民币 100,000.00 元的股本，变更后的股本为人民币 55,400,000.00 元。本次增资业经立信羊城会计师事务所有限公司出具的(2009)羊验字第 16521 号验资报告验证。

2009 年 12 月 7 日，经中国证券监督管理委员会证监许可[2009]1307 号文核准，本公司公开发行 1,860 万股人民币普通股。经深圳证券交易所《关于广州阳普医疗科技股份有限公司人民币普通股股票在创业板上市的通知》（深证上[2009]190 号）同意，本公司发行的人民币普通股股票在深圳证券交易所创业板上市，股票简称“阳普医疗”，股票代码“300030”；其中本次公开发行中网上定价发行的 1,488 万股股票于 2009 年 12 月 25 日起上市交易。本次增资业经立信羊城会计师事务所有限公司出具的(2009)羊验字第 17717 号验资报告验证。

(二十五) 资本公积

项目	年初余额	本期增加	本期减少	期末余额
1、资本溢价（股本溢价）				
（1）投资者投入的资本	92,773.32	432,700,000.00		43,2792,773.32
（2）同一控制下企业合并的影响				
小计	92,773.32	432,700,000.00		43,2792,773.32
2、其他资本公积				
（1）被投资单位除净损益外所有者权益其他变动				
（2）可供出售金融资产公允价值变动产生的利得或损失				
（3）其他	743,500.00			743,500.00
小计	743,500.00			743,500.00
合计	836,273.32	432,700,000.00		433,536,273.32

资本公积期末余额比年初余额增加 432,700,000.00 元，增加比例为 51,741.46%，增加原因为：2009 年 4 月增资及 12 月首次公开发行股票产生的股本溢价。

(二十六) 盈余公积

项 目	年初余额	本期增加额	本期减少额	期末余额
法定盈余公积	3,365,206.04	2,690,504.06		6,055,710.10
任意盈余公积				
储备基金				
企业发展基金				
其他				
合 计	3,365,206.04	2,690,504.06		6,055,710.10

根据《公司法》和本公司章程的规定，并经 2010 年 3 月 29 日《第一届董事会第二十次会议决议》，本公司按净利润的 10% 提取法定盈余公积。

(二十七) 未分配利润

项 目	期末余额	年初余额
年初未分配利润	25,726,471.75	7,310,638.91

项 目	期末余额	年初余额
加：本期净利润	26,905,040.57	20,462,036.49
减：提取法定盈余公积金	2,690,504.06	2,046,203.65
减：提取法定公益金		
减：应付普通股股利		
减：转作股本的普通股股利		
期末未分配利润	49,941,008.26	25,726,471.75

根据 2009 年 7 月 25 日股东大会审议并通过的《广州阳普医疗科技股份有限公司 2009 年第三次临时股东大会决议》，首次公开发行股票并在创业板发行前滚存的未分配利润在本公司首次公开发行股票并在创业板发行后由新老股东共同享有。

(二十八) 营业总收入、营业总成本

项 目	营 业 收 入	
	2009 年度	2008 年度
1、主营业务收入	140,640,665.82	103,200,898.49
2、其他业务收入	152,689.00	247,090.00
合 计	140,793,354.82	103,447,988.49

项 目	营 业 成 本	
	2009 年度	2008 年度
1、主营业务成本	74,976,684.14	55,364,479.49
2、其他业务成本		
合 计	74,976,684.14	55,364,479.49

1、业务分部报告

项 目	营 业 收 入	
	2009 年度	2008 年度
1、主营业务收入	140,640,665.82	103,200,898.49
采血管	101,616,208.67	78,459,139.74
采血针	10,081,118.11	9,916,740.11
代理产品及其他	28,943,339.04	14,825,018.64
2、其他业务收入	152,689.00	247,090.00
合 计	140,793,354.82	103,447,988.49

项 目	营 业 成 本	
	2009 年度	2008 年度

1、主营业务成本	74,976,684.14	55,364,479.49
采血管	48,997,276.76	39,399,858.42
采血针	7,589,494.34	7,524,350.00
代理产品及其他	18,389,913.04	8,440,271.07
2、其他业务成本		
合 计	74,976,684.14	55,364,479.49

2、地区分部报告

项 目	营 业 收 入	
	2009 年度	2008 年度
1、主营业务收入	140,640,665.82	103,200,898.49
华南沿海	63,402,692.36	51,805,687.77
其他中国区	28,083,677.99	15,347,960.62
海外市场	49,154,295.47	36,047,250.10
2、其他业务收入	152,689.00	247,090.00
合 计	140,793,354.82	103,447,988.49

项 目	营 业 成 本	
	2009 年度	2008 年度
1、主营业务成本	74,976,684.14	55,364,479.49
华南沿海	27,601,044.96	22,531,985.94
其他中国区	15,795,016.69	8,518,266.05
海外市场	31,580,622.49	24,314,227.50
2、其他业务成本		
合 计	74,976,684.14	55,364,479.49

3、本公司前五名客户的销售收入情况如下：

会计期间	前五名客户 销售收入总额	占当年全部销售 收入总额的比例
2009 年度	26,762,816.28	19.01%
2008 年度	22,655,204.35	21.90%

4、公司未发生占报告期利润总额 10%（含 10%）以上的其他业务收入。

5、营业收入 2009 年度发生额比 2008 年度发生额增加 37,345,366.33 元，增加比例为 36.10%，增加主要原因为：销售规模扩大导致营业收入增加。

(二十九) 营业税金及附加

项 目	计缴标准	2009年度	2008年度
营业税	5%	7,634.45	12,354.50

城市维护建设税	流转额的7%	387,556.39	365,378.25
教育费附加	流转额的3%	165,723.65	156,588.54
合 计		560,914.49	534,321.29

2009 年度发生额比 2008 年度发生额增加 26,593.20 元，增加比例为 4.98%，增加主要原因为：营业收入增加营业税金相应增加。

（三十）销售费用

项 目	2009 年度	2008 年度
销售费用合计	17,590,121.97	12,962,505.63
销售费用率	12.49%	12.53%

销售费用 2009 年度发生额比 2008 年度发生额增加 4,627,616.34 元，增加比例为 35.70%，增加原因为：营业收入增加，销售费用相应增加。

（三十一）管理费用

项 目	2009 年度	2008 年度
管理费用合计	17,581,520.23	14,054,690.88
管理费用率	12.49%	13.59%

管理费用 2009 年度发生额比 2008 年度发生额增加 3,526,829.35 元，增加比例为 25.09%，增加主要原因为：公司今年加大对研发项目的投入。

（三十二）财务费用

项 目	2009 年度	2008 年度
利息支出	743,559.71	725,146.26
减：利息收入	97,148.88	120,889.64
汇兑损失	88,900.46	64,146.27
减：汇兑收益	50,936.51	52,598.23
担保费	324,000.00	
其他	106,794.23	36,681.66
合 计	1,115,169.01	652,486.32

财务费用 2009 年发生额比 2008 年发生额增加 462,682.69 元，增加比例为 70.91%，增加主要原因为：本期银行借款担保费增加以及海外业务收汇的汇兑损失增加。

（三十三）资产减值损失

项 目	2009 年度	2008 年度
坏账损失	118,415.56	53,006.22
存货跌价损失	64,389.66	104,344.47

固定资产减值损失		369.66
合 计	182,805.22	157,720.35

资产减值损失 2009 年度发生额比 2008 年度发生额增加 25,084.87 元, 增加比例为 15.90%, 增加主要原因为: 主要是 2009 年末应收款项期末余额账龄变化, 当期增加应收款项坏账准备增加。

(三十四) 投资收益

项 目	2009 年度	2008 年度
1、交易性金融资产投资收益		
2、持有至到期投资的投资收益		
3、可供出售金融资产投资收益		
4、长期股权投资的投资收益		
其中：成本法核算的投资项目的股利		
权益法核算的投资项目所占利润		
处置长期股权投资的收益		
5、其他投资收益（注）		16,213.93
合 计		16,213.93

注：其他投资收益为股票投资收益。

(三十五) 营业外收入

项 目	2009 年度	2008 年度
与收益相关的政府补助	2,032,495.00	4,536,000.00
与资产相关的政府补助摊销	61,750.00	
盘盈利得		55,030.35
处置固定资产利得	771.18	
其他	6,400.00	
合 计	2,101,416.18	4,591,030.35

1、2009 年度收到属于收益性政府补助明细如下：

项 目	金 额
境外参展资金	123,100.00
专利拨款	1,250.00

经发局科技项目配套资金-控制人离体静脉血变异的新型材料研究	420,000.00
荔湾区科技局拨款-控制人离体静脉变异的新型材料研究	400,000.00
中小企业发展专项资金款	10,000.00
贴息补助	350,000.00
广州市知识产权局拨款-控制人离体项目	250,000.00
开发区财政局开拓资金	138,264.00
广州市知识产权局专利费	3,500.00
广州市知识产权局专利资助	4,000.00
广州市对外贸易经济合作局-2009 年第 2 季度机电高新技术产品一般贸易出口退税征退差扶持资金	21,296.00
广州市对外贸易经济合作局-2008 年开拓新兴国际市场出口退税征退差扶持资金	11,085.00
广州市对外贸易经济合作局-2009 年度培育国际知名品牌企业资金	100,000.00
广东省科学技术厅拨款-临床诊断的血清隔离剂的研究	200,000.00
合 计	2,032,495.00

2、2008 年度收到属于收益性政府补助明细如下：

项 目	金 额
外贸发展基金	42,500.00
知识产权优势企业款	30,000.00
建设局临电拨款	150,000.00
建设局“阳普 07 开拓资金”拨款	150,000.00
开发区财政国库拨款(知识产权示范企业奖励)	100,000.00
控制人离体静脉血变异采集系统研究	200,000.00
控制人离体静脉血变异的新型材料研究	2,560,000.00
广州市科技局 2 型糖尿病遗传易感筛查基因芯片拨款	800,000.00
广州市专利信息研究发展中心拨款-专利资助	3,500.00
荔湾区财政补助款	500,000.00
合 计	4,536,000.00

3、营业外收入 2009 年度发生额比 2008 年度发生额减少 2,489,614.17 元，减少比例为 54.23%，减少主要原因为：2009 年度政府补助减少。

(三十六) 营业外支出

项 目	2009 年度	2008 年度
1.非流动资产处置损失	100.77	

项 目	2009 年度	2008 年度
其中： 固定资产处置损失	100.77	
无形资产处置损失		
2、盘亏损失		
3、捐赠支出		170,000.00
4、其他		
合 计	100.77	170,000.00

未发生占报告期利润总额 10%（含 10%）以上的营业外支出。

营业外支出 2009 年度发生额比 2008 年度发生额减少 169,899.23 元，减少比例为 99.94%，减少主要原因为：本期没有发生捐赠支出。

（三十七）所得税费用

项 目	2009 年度	2008 年度
本期所得税费用	5,004,208.66	3,720,650.37
递延所得税费用	-1,021,794.06	-23,658.05
合计	3,982,414.60	3,696,992.32

所得税费用与会计利润的关系说明：

项 目	2009 年度	2008 年度
利润总额	30,887,455.17	24,159,028.81
按法定税率计算的税额	5,004,208.66	3,720,650.37
其他子公司适用不同税率的税额影响		
不征税、免税收入的税额影响		
不得扣除的成本、费用和损失的税额影响		
允许弥补以前年度亏损的税额影响		
上年度企业所得税清算的税额影响		
递延所得税资产的影响	-1,021,794.06	-23,658.05
所得税费用	3,982,414.60	3,696,992.32

（三十八）收到的大额其他与经营活动有关的现金

项 目	2009 年度	2008 年度
政府补助	6,613,356.14	5,026,000.00
招标保证金		1,000,000.00

(三十九) 支付的大额其他与经营活动有关的现金

项 目	2009 年度	2008 年度
差旅费、交通费	3,749,625.11	3,631,433.89
办公费	2,767,611.07	2,552,212.05
会务费	2,432,011.11	3,019,448.30
汽车运输费	1,933,623.18	1,922,918.31
租赁费	1,578,683.88	394,740.00

(四十) 收到的大额其他与筹资活动有关的现金

项 目	2009 年度	2008 年度
借款保证金	1,000,000.00	

(四十一) 支付的大额其他与筹资活动有关的现金

项 目	2009 年度	2008 年度
上市费用	7,505,703.00	100,000.00
借款担保费	324,000.00	1,718,800.00
借款保证金	1,200,000.00	3,300,000.00

(四十二) 现金流量表附注

1、现金流量表补充资料

项 目	2009 年度	2008 年度
1、将净利润调节为经营活动现金流量：		
净利润	26,905,040.57	20,462,036.49
加：资产减值准备	182,805.22	157,720.35
固定资产折旧、油气资产折耗、生产性生物资产折旧	3,418,366.67	2,667,303.42
无形资产摊销	886,541.91	653,177.18
长期待摊费用摊销	713,308.14	696,624.84
处置固定资产、无形资产和其他长期资产的损失 (收益以“-”号填列)	-670.41	
固定资产报废损失(收益以“-”号填列)		
公允价值变动损失(收益以“-”号填列)		
财务费用(收益以“-”号填列)	740,405.69	725,146.26
投资损失(收益以“-”号填列)		-16,213.93
递延所得税资产减少(增加以“-”号填列)	-1,021,794.06	-23,658.05
递延所得税负债增加(减少以“-”号填列)		
存货的减少(增加以“-”号填列)	2,690,054.99	-4,800,225.79

项 目	2009 年度	2008 年度
经营性应收项目的减少（增加以“-”号填列）	-26,866,323.46	-4,498,341.64
经营性应付项目的增加（减少以“-”号填列）	25,386,474.59	8,740,764.85
其他		
经营活动产生的现金流量净额	33,034,209.854	24,764,333.98
2、不涉及现金收支的重大投资和筹资活动：		
债务转为资本		
一年内到期的可转换公司债券		
融资租入固定资产		
3、现金及现金等价物净变动情况：		
现金的期末余额	469,626,780.94	28,282,561.39
减：现金的期初余额	28,282,561.39	13,278,467.13
加：现金等价物的期末余额		
减：现金等价物的期初余额		
现金及现金等价物净增加额	441,344,219.55	15,004,094.26

2、现金及现金等价物

项 目	2009 年度	2008 年度
一、现金	469,626,780.94	28,282,561.39
其中：库存现金	3,508.50	25,786.18
可随时用于支付的银行存款	465,360,458.64	28,256,766.17
可随时用于支付的其他货币资金	4,262,813.80	9.04
可用于支付的存放中央银行款项		
存放同业款项		
拆放同业款项		
二、现金等价物		
其中：三个月内到期的债券投资		
三、期末现金及现金等价物余额	469,626,780.94	28,282,561.39
其中：母公司或集团内子公司使用受限制的现金及现金等价物		

七、关联方及关联交易

(一) 存在控制关系的关联方对本公司持股比例和表决权比例

名称	年初余额	本年增加数	本年减少	期末余额
----	------	-------	------	------

	对本公 司持股 比例	表决 权比 例	对本公 司持股 比例	表决 权比 例	对本公 司持股 比例	表决 权比 例	对本公司 持股比例	表决权 比例
邓冠华	35.25%	35.25%			12%	12%	23.25%	23.25%

注 1: 根据本公司于 2009 年 3 月 13 日召开的《第一届董事会第十六次会议决议》和 2009 年 3 月 29 日召开的《2009 年第二次临时股东大会决议》通过了《关于广州阳普医疗科技股份有限公司增资扩股方案的议案》，同意本公司注册资本由 4,880 万元增加到 5,540 万元；

注 2: 根据本公司于 2009 年 7 月 10 日召开的《第一届董事会第十八次临时会议决议》和 2009 年 7 月 25 日召开的《2009 年度第三次临时股东大会决议》通过了《关于公司向中国证券监督管理委员会申请首次发行股票并在创业板上市的议案》。2009 年 12 月 7 日，经中国证券监督管理委员会证监许可[2009]1307 号文核准，本公司公开发行 1,860 万股人民币普通股，增加注册资本人民币 1,860 万元，变更后的注册资本为人民币 7,400 万元。经上述增资及发行股票后，实际控制人邓冠华对本公司持股比例和表决权比例下降。

(二) 不存在控制关系的关联方

企业/个人名称	与公司的关系	企业组织机构代码
广东省医药保健品进出口公司	公司股东	19034297-5
广州科技创业投资有限公司	公司股东	73716330-6
国信弘盛投资有限公司	持5%股份以上的股东	67859015-5
赵吉庆	公司股东、董事	
蒋广成	公司股东、董事	
李江峰	公司股东、董事	
连庆明	公司股东、董事	
熊德志	公司股东、监事	
周敏	公司股东、监事	
胡宏伟	公司股东、监事	
张红	公司股东、控股股东配偶	
张文	公司股东、 控股股东配偶的直系亲属	

(三) 关键管理人员

人员名称	与本公司的关系
邓冠华	董事长、总经理
蒋广成	董事、副总经理
连庆明	董事、董事会秘书、副总经理

人 员 名 称	与 本 公 司 的 关 系
林海	副总经理、财务负责人
马海波	副总经理

(四) 关联方交易:**1、关联方应收应付款项余额**

项 目	关 联 方	期 末 余 额		年 初 余 额	
		账 面 余 额	占 所 属 科 目 全 部 余 额 的 比 重 (%)	账 面 余 额	占 所 属 科 目 全 部 余 额 的 比 重 (%)
其他应付款					
	广东省医药保健品进出口公司			201,450.00	28.69%

2、关联方租赁情况

本公司于 2007 年 1 月 10 日与广东省医药保健品进出口公司签订的《厂房续租合同》，本公司租用广东省医药保健品进出口公司拥有的坐落于芳村花海街 16 号范围内的建筑物及场地，其中租赁物的建筑面积总共 7,900 平方米。租赁期限从 2006 年 11 月 8 日至 2014 年 11 月 7 日，按建筑面积以单价 8.5 元/平方米/月计算月租金。

2009 年度、2008 年度的租金情况列示如下：

租 赁 方	性 质	2009 年 度	2008 年 度
广东省医药保健品进出口公司	租金	805,800.00	805,800.00

3、关联方担保情况

关联担保情况说明：

(1) 本公司于 2008 年 6 月 26 日与国家开发银行广东省分行签订人民币 1,000 万元的短期借款合同，由广东银达担保投资集团有限公司为本公司提供担保；本公司以国有土地使用权证[08 国用(05)000023 号]作为反担保抵押物，同时本公司股东邓冠华为借款反担保人承担不可撤销、连带责任；本公司已于 2009 年 6 月 25 日归还该笔借款。

(2) 本公司于 2008 年 12 月 30 日与国家开发银行广东省分行签订人民币 3,000 万元资金的借款合同，由广东银达担保投资集团有限公司为本公司提供担保；本公司以位于广州市高新技术开发区科学城开源大道以南、开创大道以西 KXCD-C1-1 地块和附上建筑的在建工程抵押作价 2,036 万元作为反担保抵押物，同时本公司股东邓冠华为借款反担保人承担不可撤销、连带责任。本公司已于 2010 年 3 月 2 日与广东银达担保投资集团有限公司签定了《国

有土地使用权出质终止合同》并在国家国土资源局撤销抵押备案，合同产生的权利义务已履行完毕。

(3) 本公司于 2009 年 3 月 27 日与中国工商银行股份有限公司广州下九路支行签订人民币 700 万元、人民币 500 万元的短期借款合同，由广州凯得投资担保有限公司提供担保；本公司以固定资产一批及以本公司持有的一项真空采血试管实用新型专利技术（专利证号：ZL200620060807.5）作为反担保抵押物，同时本公司股东邓冠华、股东蒋广成、股东连庆明、股东林海为借款反担保人。本公司已于 2009 年 9 月 17 日与广州凯得投资担保有限公司签定了《专利权出质终止合同》，合同产生的权利义务已履行完毕。本公司分别于 2010 年 2 月 26 日和 2010 年 3 月 25 日归还中国工商银行股份有限公司广州下九路支行人民币 500 万元和 700 万元的短期借款，相应的反担保责任已解除。

八、或有事项

截止 2009 年 12 月 31 日，本公司没有需要披露的重大或有事项。

九、承诺事项

本公司于 2007 年 1 月 10 日与广东省医药保健品进出口公司签订的《房地产租赁合同》，公司继续租用广东省医药保健品进出口公司拥有的坐落于芳村花海街 16 号范围内的建筑物及场地，其中租赁物的建筑面积总共 7,900 平方米。租赁期限从 2006 年 11 月 8 日至 2014 年 11 月 7 日。按建筑面积以单价 8.5 元/平方米/月计算月租金。

本公司按 2009 年度的租金水平测算、未来三年需要支付租金情况列示如下：

租赁方	性质	2010 年度	2011 年度	2012 年度
广东省医药保健品进出口公司	未来需要支付租金	805,800.00	805,800.00	805,800.00

十、资产负债表日后事项

本公司没有需要披露的重大资产负债表日后事项中的非调整事项。

2009 年度利润分配方案：根据 2010 年 3 月 29 日《第一届董事会第二十次决议》，本公司对净利润不作分配。

十一、补充资料

(一) 非经常性损益

项 目	2009 年度	2008 年度
(一) 非流动性资产处置损益，包括已计提资产减值准备的冲销部分；	-100.77	
(二) 越权审批，或无正式批准文件，或偶发性的税收返		

项 目	2009 年度	2008 年度
还、减免：		
（三）计入当期损益的政府补助，但与公司正常经营业务密切相关，符合国家政策规定、按照一定标准定额或定量持续享受的政府补助除外；	2,094,245.00	4,536,000.00
（四）计入当期损益的对非金融企业收取的资金占用费；		
（五）企业取得子公司、联营企业及合营企业的投资成本小于取得投资时应享有被投资单位可辨认净资产公允价值产生的收益；		
（六）非货币性资产交换损益；		
（七）委托他人投资或管理资产的损益；		
（八）因不可抗力因素，如遭受自然灾害而计提的各项资产减值准备；		
（九）债务重组损益；		
（十）企业重组费用，如安置职工的支出、整合费用等；		
（十一）交易价格显失公允的交易产生的超过公允价值部分的损益；		
（十二）同一控制下企业合并产生的子公司期初至合并日的当期净损益；		
（十三）与公司正常经营业务无关的或有事项产生的损益；		
（十四）除同公司正常经营业务相关的有效套期保值业务外，持有交易性金融资产、交易性金融负债产生的公允价值变动损益，以及处置交易性金融资产、交易性金融负债和可供出售金融资产取得的投资收益；		16,213.93
（十五）单独进行减值测试的应收款项减值准备转回；		
（十六）对外委托贷款取得的损益；		
（十七）采用公允价值模式进行后续计量的投资性房地产公允价值变动产生的损益；		
（十八）根据税收、会计等法律、法规的要求对当期损益进行一次性调整对当期损益的影响；		
（十九）受托经营取得的托管费收入；		
（二十）除上述各项之外的其他营业外收入和支出；	7,171.18	-114,969.65
（二十一）其他符合非经常性损益定义的损益项目；		
（二十二）少数股东损益的影响数；		
（二十三）所得税的影响数；	-315,197.31	-665,586.64
合 计	1,786,118.10	3,771,657.64

注：上表数据中负数为非经常性损失，损失用负数表示。

（二）净资产收益率和每股收益

报告期利润	期间	加权平均净资产收益率	每股收益	
			基本每股收益	稀释每股收益

归属于公司普通股 股东的净利润	2008 年度	29.87%	0.42	0.42
	2009 年度	29.19%	0.51	0.51
扣除非经常性损益 后归属于公司普通 股股东的净利润	2008 年度	24.37%	0.34	0.34
	2009 年度	27.25%	0.47	0.47

1、全面摊薄净资产收益率的计算过程：

$$\text{全面摊薄净资产收益率} = P \div E$$

其中，P 为归属于公司普通股股东的净利润或扣除非经常性损益后归属于公司普通股股东的净利润；E 为归属于公司普通股股东的期末净资产。

公司编制和披露合并报表的，“归属于公司普通股股东的净利润”不包括少数股东损益金额；“扣除非经常性损益后归属于公司普通股股东的净利润”以扣除少数股东损益后的合并净利润为基础，扣除母公司非经常性损益（应考虑所得税影响）、各子公司非经常性损益（应考虑所得税影响）中母公司普通股股东所占份额；“归属于公司普通股股东的期末净资产”不包括少数股东权益金额。

2、加权平均净资产收益率的计算过程：

$$\text{加权平均净资产收益率} = P / (E_0 + NP \div 2 + E_i \times M_i \div M_0 - E_j \times M_j \div M_0 \pm E_k \times M_k \div M_0)$$

其中：P 分别对应于归属于公司普通股股东的净利润、扣除非经常性损益后归属于公司普通股股东的净利润；NP 为归属于公司普通股股东的净利润；E₀ 为归属于公司普通股股东的期初净资产；E_i 为报告期发行新股或债转股等新增的、归属于公司普通股股东的净资产；E_j 为报告期回购或现金分红等减少的、归属于公司普通股股东的净资产；M₀ 为报告期月份数；M_i 为新增净资产下一月份起至报告期期末的月份数；M_j 为减少净资产下一月份起至报告期期末的月份数；E_k 为因其他交易或事项引起的净资产增减变动；M_k 为发生其他净资产增减变动下一月份起至报告期期末的月份数。

3、基本每股收益的计算过程：

$$\text{基本每股收益} = P \div S$$

$$S = S_0 + S_1 + S_i \times M_i \div M_0 - S_j \times M_j \div M_0 - S_k$$

其中：P 为归属于公司普通股股东的净利润或扣除非经常性损益后归属于普通股股东的净利润；S 为发行在外的普通股加权平均数；S₀ 为期初股份总数；S₁ 为报告期因公积金转增股本或股票股利分配等增加股份数；S_i 为报告期因发行新股或债转股等增加股份数；S_j

为报告期因回购等减少股份数； S_k 为报告期缩股数； M_0 报告期月份数； M_i 为增加股份下一月份起至报告期期末的月份数； M_j 为减少股份下一月份起至报告期期末的月份数。

4、稀释每股收益的计算过程

稀释每股收益= $[P+(已确认为费用的稀释性潜在普通股利息-转换费用) \times (1-所得税率)] / (S_0+S_1+S_i \times M_i \div M_0 - S_j \times M_j \div M_0 - S_k + \text{认股权证、股份期权、可转换债券等增加的普通股加权平均数})$

其中， P 为归属于公司普通股股东的净利润或扣除非经常性损益后归属于公司普通股股东的净利润。公司在计算稀释每股收益时，应考虑所有稀释性潜在普通股的影响，直至稀释每股收益达到最小。

十一、财务报表的批准报出：本财务报表业经本公司董事会于 2010 年 3 月 29 日批准报出。

第十节 备查文件

- 一、载有董事长邓冠华先生签名的 2009 年年度报告文件原件；
 - 二、载有法定代表人邓冠华先生、主管会计工作负责人林海先生、会计机构负责人罗颖女士签名并盖章的财务报告文本；
 - 三、报告期内在中国证监会指定报纸上公开披露过的所有公司文件的正本及公告的原稿；
 - 四、其他相关资料。
- 以上备查文件的备置地点：公司董事会办公室

广州阳普医疗科技股份有限公司

董事会

二〇一〇年三月二十九日