


# 浙江东晶电子股份有限公司

ZHEJIANG EAST CRYSTAL ELECTRONIC CO.,LTD.



## 2009年年度报告

股票简称：东晶电子

股票代码：002199

披露日期：二零一零年三月十二日

## 重要提示

1、 本公司董事会、监事会及董事、监事、高级管理人员保证本报告所载资料不存在任何虚假记载、误导性陈述或者重大遗漏，并对其内容的真实性、准确性和完整性承担个别及连带责任。本年度报告摘要摘自年度报告全文，投资者欲了解详细内容，应阅读年度报告全文。

2、 没有董事、监事、高级管理人员声明对年度报告内容的真实性、准确性和完整性无法保证或存在异议。

3、 公司全体董事亲自出席了本次审议年度报告的董事会。

4、 立信会计师事务所有限公司为本公司2008 年度财务报告出具了标准无保留意见的审计报告。

5、 公司法定代表人李庆跃先生、主管会计工作负责人徐军先生及会计机构负责人（会计主管人员）胡斌先生声明：保证年度报告中财务报告的真实、完整。

# 目 录

第一节 公司基本情况简介 .....	3
第二节 会计数据和业务数据摘要 .....	4
第三节 股本变动及股东情况 .....	8
第四节 董事、监事、高级管理人员和员工情况 .....	12
第五节 公司治理结构 .....	16
第六节 股东大会情况简介 .....	27
第七节 董事会报告 .....	29
第八节 监事会报告 .....	60
第九节 重要事项 .....	63
第十节 财务报告 .....	66
第十一节 备查文件目录.....	141

## 第一节 公司基本情况简介

### 一、公司法定名称

中文名称：浙江东晶电子股份有限公司

英文名称：ZHEJIANG EAST CRYSTAL ELECTRONIC CO.,LTD.

中文名称缩写：东晶电子

英文名称缩写：**ECEC**

### 二、法定代表人：李庆跃

### 三、公司董事会秘书：吴宗泽；证券事务代表：杨扬

电话：0579-89186668

传真：0579-89186677

电子信箱：[ecec@ecec.com.cn](mailto:ecec@ecec.com.cn)

联系地址：浙江省金华市宾虹西路555号

### 四、注册地址和办公地址：浙江省金华市宾虹西路555号

邮政编码：321017

国际互联网网址：<http://www.ecec.com.cn>

电子信箱：[ecec@ecec.com.cn](mailto:ecec@ecec.com.cn)

### 五、指定信息披露报纸名称：证券时报

指定信息披露网址：巨潮资讯网 ([www.cninfo.com.cn](http://www.cninfo.com.cn))

年度报告备置地点：公司董事会办公室

### 六、上市交易所：深圳证券交易所

股票简称：东晶电子

股票代码：002199

### 七、首次注册登记日期：1999年4月23日

最近一次变更登记日期：2009年7月6日

注册登记地点：浙江省工商行政管理局

企业法人营业执照号：330000000015544

税务登记号码：33070271257271X

组织机构代码：71257271-X

会计师事务所：立信会计师事务所有限公司

会计事务所办公地点：浙江省杭州市江干区新塘路元华商务大厦旺座中心A座20层

## 第二节 会计数据和业务数据摘要

### 一、公司2009年度主要利润指标情况

#### 1、公司2009年度主要利润指标

单位：（人民币）元

项目	金额
营业收入	247,989,978.06
利润总额	25,571,243.27
归属于上市公司股东的净利润	22,668,736.58
归属于上市公司股东的扣除非经常性损益的净利润	16,865,547.76
经营活动产生的现金流量净额	40,474,840.82

#### 2、非经常性损益项目明细

单位：（人民币）元

非经常性损益项目	金额	附注（如适用）
计入当期损益的政府补助，但与公司正常经营业务密切相关，符合国家政策规定、按照一定标准定额或定量持续享受的政府补助除外	5,357,678.39	
对外委托贷款取得的损益	1,905,306.70	
除上述各项之外的其他营业外收入和支出	-435,704.13	
所得税影响额	-1,024,092.14	
合计	5,803,188.82	

## 二、公司2009年度主要财务数据和指标

## 1、公司三年的主要会计数据

单位：（人民币）元

	2009 年	2008 年	本年比上年增减 (%)	2007 年
营业总收入	247,989,978.06	193,279,455.22	28.31%	192,438,559.48
利润总额	25,571,243.27	24,991,089.22	2.32%	27,942,943.65
归属于上市公司股东的净利润	22,668,736.58	21,457,173.58	5.65%	23,737,677.08
归属于上市公司股东的扣除非经常性损益的净利润	16,865,547.76	14,208,220.37	18.70%	19,640,673.15
经营活动产生的现金流量净额	40,474,840.82	5,692,767.16	610.99%	40,932,666.10
	2009 年末	2008 年末	本年末比上年末增 减 (%)	2007 年末
总资产	462,890,623.69	401,922,506.81	15.17%	383,665,924.84
归属于上市公司股东的所有者权益	250,644,502.99	237,273,712.51	5.64%	223,876,538.93
股本	80,600,000.00	62,000,000.00	30.00%	62,000,000.00

## 2、公司三年的主要财务指标

	2009 年	2008 年	本年比上年增减 (%)	2007 年
基本每股收益（元/股）	0.28	0.27	3.70%	0.29
稀释每股收益（元/股）	0.28	0.27	3.70%	0.29
扣除非经常性损益后的基本每股收益（元/股）	0.21	0.23	-8.70%	0.24
加权平均净资产收益率（%）	9.35%	9.36%	-0.01%	10.60%
扣除非经常性损益后的加权平均净资产收益率（%）	6.96%	6.20%	0.76%	8.77%
每股经营活动产生的现金流量净额（元/股）	0.50	0.09	455.56%	0.66
	2009 年末	2008 年末	本年末比上年末增 减 (%)	2007 年末
归属于上市公司股东的每股净资产（元/股）	3.11	3.83	-18.80%	3.61

注：2007、2008年度每股收益计算按股本8060万。

计算过程：

(1) 基本每股收益的计算过程

单位：（人民币）元

项 目	序号	2009 年度
归属于公司普通股股东的净利润	1	22,467,442.49
归属于公司普通股股东的非经常性损益	2	5,803,188.82
扣除非经营性损益后的归属于公司普通股股东的净利润	3=1-2	16,664,253.67
期初股份总数	4	62,000,000.00
因公积金转增股本或股票股利分配等增加股份数	5	18,600,000.00
发行新股或债转股等增加股份数	6	---
增加股份次月起至报告期期末的累计月数	7	---
因回购等减少股份数	8	---
减少股份次月起至报告期期末的累计月数	9	---
报告期缩股数	10	---
报告月份数	11	12
发行在外的普通股加权平均数	$12=4+5+6\times7\div11-8\times9\div11-10$	80,600,000.00
基本每股收益	$13=1\div12$	0.28
扣除非经常损益基本每股收益	$14=3\div12$	0.21

(2) 加权平均净资产收益率的计算过程

单位：（人民币）元

项 目	序号	2009 年度
归属于公司普通股股东的净利润	1	22668736.58
非经常性损益	2	5803188.82
扣除非经营性损益后的归属于公司普通股股东的净利润	3=1-2	16865547.76
归属于公司普通股股东的期初净资产	4	237273712.51
发行新股或债转股等新增的、归属于公司普通股股东的净资产	5	
新增净资产次月起至报告期期末的累计月数	6	
回购或现金分红等减少的、归属于公司普通股股东的净资产	7	9300000.00
减少净资产次月起至报告期期末的累计月数	8	8.00
因其他交易或事项引起的、归属于公司普通股股东的净资产增减变动	9	
发生其他净资产增减变动次月起至报告期期末的累计月数	10	
报告月份数	11	12
加权平均净资产	$12=4+1\times0.5+5\times6/11-7\times8/11\pm9\times10/11$	242408080.80
加权平均净资产收益率	$13=1/12$	9.35%
扣除非经常损益加权平均净资产收益率	$14=3/12$	6.96%

三、 报告期内股东权益变动情况

单位：（人民币）元

项目	期初数	本期增加	本期减少	期末数
股本	62,000,000.00	18,600,000.00		80,600,000.00
资本公积	116,510,723.81	2,053.90	18,600,000.00	97,912,777.71
盈余公积	11,372,974.43	2,306,332.02		13,679,306.45
未分配利润	47,390,014.27	20,362,404.56	9,300,000.00	58,452,418.83
股东权益	237,273,712.51	41,270,790.48	27,900,000.00	250,644,502.99

变动原因分析：

- 1、股本增加、资本公积减少，是本期实施了**2008**年度利润分配方案。
- 2、盈余公积本期增加是公司按照《公司章程》的规定提取的法定盈余公积。
- 3、未分配利润增加是本期实现的净利润；未分配利润减少，是本期实施了**2008**年度利润分配方案。



### 第三节 股本变动及股东情况

#### 一、股份变动情况表

单位：股

	本次变动前		本次变动增减(+, -)					本次变动后	
	数量	比例	发行新股	送股	公积金转股	其他	小计	数量	比例
一、有限售条件股份	46,000,000	74.19%			13,800,000		13,800,000	59,800,000	74.19%
1、国家持股									
2、国有法人持股									
3、其他内资持股	46,000,000	74.19%			13,800,000		13,800,000	59,800,000	74.19%
其中：境内非国有法人持股									
境内自然人持股	46,000,000	74.19%			13,800,000		13,800,000	59,800,000	74.19%
4、外资持股									
其中：境外法人持股									
境外自然人持股									
5、高管股份									
二、无限售条件股份	16,000,000	25.81%			4,800,000		4,800,000	20,800,000	25.81%
1、人民币普通股	16,000,000	25.81%			4,800,000		4,800,000	20,800,000	25.81%
2、境内上市的外资股									
3、境外上市的外资股									
4、其他									
三、股份总数	62,000,000	100.00%			18,600,000		18,600,000	80,600,000	100.00%

#### 二、限售股份变动情况表

单位：股

股东名称	年初限售股数	本年解除限售股数	本年增加限售股数	年末限售股数	限售原因	解除限售日期
李庆跃	18,216,000	0	5,464,800	23,680,800	股票上市交易之日起 36 个月内限售	2010年12月21日
池旭明	3,450,000	0	1,035,000	4,485,000	股票上市交易之日起 36 个月内限售	2010年12月21日

吴宗泽	3,450,000	0	1,035,000	4,485,000	股票上市交易之日起 36 个月内限售	2010年12月21日
金良荣	2,484,000	0	745,200	3,229,200	股票上市交易之日起 36 个月内限售	2010年12月21日
陈利平	2,300,000	0	690,000	2,990,000	股票上市交易之日起 36 个月内限售	2010年12月21日
杨亚平	2,300,000	0	690,000	2,990,000	股票上市交易之日起 36 个月内限售	2010年12月21日
赵晖	2,300,000	0	690,000	2,990,000	股票上市交易之日起 36 个月内限售	2010年12月21日
蒋旭升	2,300,000	0	690,000	2,990,000	股票上市交易之日起 36 个月内限售	2010年12月21日
俞尚东	2,300,000	0	690,000	2,990,000	股票上市交易之日起 36 个月内限售	2010年12月21日
方琳	2,300,000	0	690,000	2,990,000	股票上市交易之日起 36 个月内限售	2010年12月21日
陈玉花	2,300,000	0	690,000	2,990,000	股票上市交易之日起 36 个月内限售	2010年12月21日
方永进	2,300,000	0	690,000	2,990,000	股票上市交易之日起 36 个月内限售	2010年12月21日
合计	46,000,000		13,800,000	59,800,000	—	—

### 三、证券发行与上市情况

(一) 经中国证券监督管理委员会证监发行字[2007]448号文核准，公司首次公开发行不超过1,600万股人民币普通股。本次发行采用网下向询价对象配售和网上向社会公众投资者定价发行相结合的方式，向社会公众发行1,600万股，其中：网下配售320万股，网上定价发行1,280万股，发行价格为8.8元/股。本次发行后，公司总股本为6,200万股。

(二) 经深圳证券交易所《关于浙江东晶电子股份有限公司人民币普通股股票上市交易的通知》（深证上[2007]199号文）同意，本公司发行的人民币普通股股票在深圳证券交易所中小企业板挂牌上市，其中：本次公开发行中网上定价发行的1,280万股股票于2007年12月21日起上市交易；向网下询价对象配售的320万股股票锁定期为三个月，已于2008年3月21日起上市交易。

(三) 根据公司2009年4月6日第二届第十三次董事会通过的利润分配方案，并经公司2008年度股东大会决议批准：以2008年末公司总股本6,200万股为基数，每10股派发现金股利1.50元（含税），共派发现金股利930万元；资本公积金转增股本为每10股转增3股。本次变更已于2009年7月6日办理了工商变更登记手续。

(四) 公司无内部职工股。

## 四、公司股东和实际控制人情况

### (一) 股东数量和持股情况

单位：股

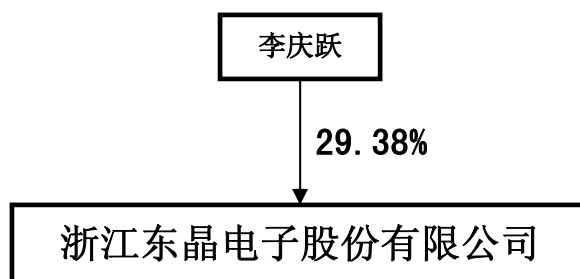
股东总数	9746				
前 10 名股东持股情况					
股东名称	股东性质	持股比例	持股总数	持有有限售条件股份数量	质押或冻结的股份数量
李庆跃	境内自然人	29.38%	23,680,800	23,680,800	0
吴宗泽	境内自然人	5.57%	4,485,000	4,485,000	0
池旭明	境内自然人	5.57%	4,485,000	4,485,000	0
金良荣	境内自然人	4.01%	3,229,200	3,229,200	0
陈玉花	境内自然人	3.71%	2,990,000	2,990,000	0
蒋旭升	境内自然人	3.71%	2,990,000	2,990,000	0
陈利平	境内自然人	3.71%	2,990,000	2,990,000	0
方琳	境内自然人	3.71%	2,990,000	2,990,000	0
杨亚平	境内自然人	3.71%	2,990,000	2,990,000	0
赵晖	境内自然人	3.71%	2,990,000	2,990,000	0
前 10 名无限售条件股东持股情况					
股东名称	持有无限售条件股份数量			股份种类	
宝盈基金公司—民生—宝盈基金灵活配置 1 号特定多客户资金管理计	332,650			人民币普通股	
陈延平	173,261			人民币普通股	
北京通航技贸易有限公司	127,070			人民币普通股	
蒋亚琴	124,396			人民币普通股	
朱云成	116,038			人民币普通股	
徐韩锋	111,532			人民币普通股	
祝玉华	108,203			人民币普通股	
刘敬敏	100,076			人民币普通股	
徐伯宽	100,000			人民币普通股	
张颖	98,400			人民币普通股	
上述股东关联关系或一致行动的说明	前 10 名股东中，不存在关联关系或一致行动人，均在公司任职，其中李庆跃为公司董事长。公司前 10 名流通股股东之间未知是否存在关联关系，也未知是否为一行动人。				

注：上述持有本公司5%以上(含5%)股份的股东年度内股份无增减变动的情况。

## 五、公司控股股东情况

报告期内，公司控股股东及实际控制人为自然人李庆跃先生，是公司的发起人，目前持有本公司23,680,800股，除持有本公司股份外并无其他控股或参股公司，亦未在本公司、子公司以外的其他单位任职。

李庆跃先生：中国国籍，无其他国家或地区长期居留权。1999年公司成立以来一直担任浙江东晶电子股份有限公司董事长兼总经理。



## 六、其它持股10%以上（含10%）的股东情况

截止报告期末，本公司无其他持股在10%（含10%）以上的股东。

## 第四节 董事、监事、高级管理人员和员工情况

### 一、公司董事、监事及高级管理人员基本情况

#### 1、董事、监事和高级管理人员持股变动及报酬情况

姓名	职务	性别	年龄	任期起始日期	任期终止日期	年初持股数	年末持股数	变动原因	报告期内从公司领取的报酬总额(万元)(税前)	是否在股东单位或其他关联单位领取薪酬
李庆跃	董事长	男	51	2007年09月07日	2010年09月01日	18,216,000	23,680,800	资本公积金转增股本	24.80	否
池旭明	董事	男	41	2007年09月07日	2010年09月01日	33,450,000	4,485,000	资本公积金转增股本	10.00	否
金良荣	副总经理	男	52	2007年09月07日	2010年09月01日	2,484,000	3,229,200	资本公积金转增股本	12.00	否
吴宗泽	董事会秘书	男	42	2007年09月07日	2010年09月01日	33,450,000	4,485,000	资本公积金转增股本	10.00	否
陈利平	董事	女	48	2007年09月07日	2010年09月01日	2,300,000	2,990,000	资本公积金转增股本	8.00	否
骆红莉	董事	女	42	2007年09月07日	2010年09月01日	0	0	无	9.00	否
王骥	独立董事	男	48	2007年09月07日	2010年09月01日	0	0	无	3.00	否
许永斌	独立董事	男	48	2007年09月07日	2010年09月01日	0	0	无	3.00	否
杜归真	独立董事	女	46	2007年09月07日	2010年09月01日	0	0	无	3.00	否
杨亚平	监事	男	53	2007年09月07日	2010年09月01日	2,300,000	2,990,000	资本公积金转增股本	3.60	否
俞尚东	监事	男	53	2007年09月07日	2010年09月01日	2,300,000	2,990,000	资本公积金转增股本	3.00	否
方琳	监事	女	41	2007年09月07日	2010年09月01日	2,300,000	2,990,000	资本公积金转增股本	3.60	否
钱建昀	监事	男	38	2007年09月07日	2010年09月01日	0	0	无	3.60	否
郭雄伟	监事	男	33	2007年09月07日	2010年09月01日	0	0	无	6.80	否
井上博宪	副总经理	男	44	2007年09月07日	2010年09月01日	0	0	无	28.80	否
徐军	总会计师	男	51	2009年04月06日	2010年09月01日	0	0	无	8.00	否
合计	-	-	-	-	-	96,800,000	47,840,000	-	140.20	-

### 二、董事、监事和高级管理人员简要经历及兼职情况

#### (一) 董事

1、李庆跃，高级经济师，硕士研究生学历；历任金华市电池厂车间主任、华通电子业务经理、金华东晶董事长兼总经理，现任本公司董事长兼总经理。

2、池旭明，高级工程师，本科学历（硕士研究生在读）；历任华通电子车间主任、工程师、金华东晶总工程师，现任本公司董事、技术总监。

3、吴宗泽，硕士研究生学历；历任华通电子车间主任、金华东晶总经理助理，本公司总经理助理，现任本公司董事、董事会秘书、管理者代表。

4、金良荣，大专学历；历任金华市电池厂技术员、华通电子技术部部长、金华东晶副总经理，现任本公司董事、副总经理。

5、陈利平，大专学历；历任金华市电池厂车间副主任、华通电子办公室主任、金华东晶办公室主任兼工会主席，现任本公司董事、办公室主任兼工会主席。

6、骆红莉，硕士研究生学历；曾就职于中国建设银行金华市分行、华通电子、金华东晶，现任本公司职工代表董事、业务部经理。

7、王骥，博士学历；现任宁波大学特聘教授，宁波大学技术压电器件实验室主任，2006年4月至今任本公司独立董事。

8、许永斌，管理学博士学位、会计学教授、博士生导师；现任浙江工商大学财务与会计学院院长，兼任中国会计学会理事，浙江省会计学会副会长。许永斌同时兼任上市公司浙江富春江水电设备股份有限公司（股票代码：002266）、浙江永太科技股份有限公司（股票代码：002326）、浙江菲达环保科技股份有限公司（股票代码：600526）独立董事。2006年4月至今任本公司独立董事。

9、杜归真，硕士学历、律师；1985年至1990年工作于浙江省司法厅；1991年至1995年工作于浙法律师事务所，1996年至今工作于浙江省律师协会，任副秘书长。2006年4月至今任本公司独立董事。

## （二）监事

1、杨亚平，硕士研究生；历任华通电子总经理秘书、金华东晶监事，现任本公司监事会主席。

2、俞尚东，大专学历；历任华通电子车间主任、金华东晶监事，现任本公司监事。

3、方琳，大专学历；曾就职于金华市制药厂、华通电子、金华东晶，现任本公司监事、制造中心统计主管。

4、钱建昀，硕士研究生学历；曾就职于华通电子、金华东晶，现任本公司职工代表监事。

5、郭雄伟，本科学历；历任金华东晶车间主任、生产部经理，现任本公司职工代表

监事。

### （三）高级管理人员

1、李庆跃，高级经济师，硕士研究生学历；历任金华市电池厂车间主任、华通电子业务经理、金华东晶董事长兼总经理，现任本公司董事长兼总经理。

2、井上博宪，本科学历；曾就职于日本高千穗通信株式会社、KAI 电子、南京华联兴电子有限公司，在 SMD 晶体谐振器开发方面有深厚的理论基础和丰富的实践经验。现任公司副总经理。

3、金良荣，大专学历；历任金华市电池厂技术员、华通电子技术部部长、金华东晶副总经理，现任本公司董事、副总经理。

4、池旭明，高级工程师，本科学历（硕士研究生在读）；历任华通电子车间主任、工程师、金华东晶总工程师，现任本公司董事、技术总监。

5、徐军，高级会计师，研究生学历，历任浙江金华制药厂财务科科长、浙江金华康恩贝生物制药有限公司财务部主管、浙江东晶电子股份有限公司财务经理，现任本公司财务总监。

6、吴宗泽，硕士研究生学历；历任华通电子车间主任、金华东晶总经理助理，本公司总经理助理，现任本公司董事、董事会秘书、管理者代表。

### （四）董事、监事和高级管理人员在股东单位的任职情况

公司无股东单位。

## 三、公司现任董事、监事、高级管理人员报告期报酬情况

（一）公司董事、监事、高级管理人员的报酬决策程序、报酬确定依据：首先设定其工作岗位，然后对其履职、工作能力、完成业绩情况进行综合考评，最后根据考评结果，由公司董事会决定其报酬。公司为普通董事和监事支付津贴及其他报酬，高级管理人员的报酬由董事会根据其职务和工作业绩确定。

（二）公司独立董事的津贴及其他待遇为：公司向每位独立董事支付津贴3万元/年（含税），其出席董事会和股东大会的差旅费以及按《公司章程》行使职权所需的合理费用据实报销。该标准经公司2005年度股东大会审议确定。

## 四、报告期公司董事、监事、高级管理人员变动情况

公司原财务总监方兆彩先生因其年龄原因，于 2009 年 4 月 6 日辞去财务总监职务，经董事会提名委员会提名，2009 年 4 月 6 日公司第二届董事会第十三次会议聘任徐军先生为公司新一任财务总监，聘任期至本届董事会期满。

公司其他董事、监事、高管均未发生变化。

## 五、公司员工情况

### （一）员工构成情况

截止2009年12月31日，公司员工人数为1058人，退休人员1人。其专业构成、教育程度的情况如下：

	分类	人数（人）	占公司总人数比例
专业构成	生产人员	643	60.78%
	销售人员	26	2.46%
	技术人员	291	27.51%
	财务人员	7	0.66%
	行政人员	91	8.60%
教育程度	研究生及以上	24	2.27%
	本科	112	10.59%
	大专	203	19.19%
	中专及以下学历	719	67.95%



## 第五节 公司治理结构

### 一、公司治理结构

报告期内，公司严格按照《公司法》、《证券法》、《上市公司治理准则》、《深圳证券交易所股票上市规则》、《上市公司章程指引》和其他有关法律法规的要求，不断完善公司法人治理结构，建立健全公司内部管理和控制制度，进一步规范公司运作，提升公司的规范化和透明度，努力做好信息披露工作及投资者关系管理，不断提高公司治理水平。

按照中国证券监督管理委员会、深圳证券交易所、深圳证监局的要求，报告期内公司及时修改了公司《章程》、《董事会议事规则》、《独立董事工作制度》、《关联交易管理制度》、《对外担保管理制度》、增加了《总经理工作细则》。公司整体运作规范、独立性强、信息披露规范，公司治理结构的实际情况符合中国证监会发布的有关上市公司治理的规范性文件的要求。

#### （一）关于股东与股东大会

公司严格按照《上市公司股东大会规范意见》、《公司章程》、《股东大会议事规则》等规定的要求，规范地召集、召开股东大会，平等对待所有股东，特别是保证中小股东享有平等地位，并尽可能为股东参加股东大会提供便利，使其充分行使自己的权利，历次股东大会均聘请了律师进行现场见证。

#### （二）关于公司与控股股东

公司控股股东严格按照《上市公司治理准则》、《深圳证券交易所股票上市规则》、《公司章程》规范自己的行为，通过股东大会依法行使出资人的权利，没有采取任何其他方式直接或间接地干预公司的决策及依法开展的生产经营活动，没有损害公司及其他股东的利益。公司具有独立的经营能力，公司董事会、监事会和内部机构能够独立运作，公司与控股股东在业务、人员、资产、机构和财务方面做到相互独立；公司的重大决策能按照规范的程序由股东大会和董事会作出。控股股东与公司之间无非经营性关联交易，公司没有为控股股东及其下属企业提供担保。

#### （三）关于董事与董事会

公司在《公司章程》、《董事会议事规则》中规定规范、透明的董事选聘程序，并

严格执行。公司董事会设董事9名，其中独立董事3名，职工代表董事1名，董事会的人数及人员构成符合法律、法规和《公司章程》的要求。报告期内，公司董事根据相关法律法规要求，出席了六次董事会会议、两次股东大会，忠实、诚信、勤勉、严谨的行使权利和履行义务，并积极的参加中国证监会、证券交易所等组织的各种培训工作，学习相关法律法规。独立董事能够不受公司主要股东、实际控制人以及其他与公司存在利害关系的单位或个人的影响，独立履行职责，对公司的重大事项均能发表独立意见。

#### （四）关于监事与监事会

公司监事会严格按照《公司法》、《公司章程》和《监事会议事规则》的有关规定，认真履行职责，对公司财务状况、重大事项以及公司董事、经理和其他高级管理人员履行职责的合法合规性进行监督，维护公司及股东的合法权益。公司监事会设监事5名，其中职工监事2名，公司监事会的人数、成员构成及监事的任职资格符合相关法律、法规的要求。报告期内，各位监事根据法律法规赋予的权利，共召开了五次会议、列席两次股东大会，监事会能够严格按照《监事会议事规则》的要求召集、召开监事会，表决程序符合法律、法规的要求。

#### （五）关于绩效评价与激励约束机制

公司已建立工作绩效评价体系，使员工的收入与工作绩效挂钩；高级管理人员的聘任能够做到公开、透明，符合法律、法规的规定；公司建立了经理人员的薪酬与公司业绩和个人业绩相挂钩的激励机制。

#### （六）关于与利益相关者

公司能够充分尊重银行及其他债权人、员工、消费者、供应商、经销商等利益相关者的合法权利，积极与相关利益者合作，加强与各方的沟通、交流，实现股东、员工、社会等各方利益的均衡，以推动公司持续、稳定、健康地发展。

#### （七）关于信息披露与透明度

公司根据《深圳证券交易所股票上市规则》、《上市公司信息披露管理办法》、《公司章程》以及公司《信息披露管理办法》等相关法规制度的规定，认真履行信息披露义务。公司指定董事会秘书负责信息披露工作，并负责投资者关系管理，接待投资者的来访和咨询，设立专门机构并配备了相应人员，真实、准确、及时、公平、完整地披露有关信息，确保公司所有股东能够以平等的机会获得信息。公司指定《证券时报》和巨潮

资讯网 (<http://www.cninfo.com.cn>) 为公司信息披露的指定报纸和网站。

## 二、公司董事长、独立董事及其他董事履职情况

(一) 报告期内, 公司全体董事严格按照《公司法》、《证券法》、《深圳证券交易所中小企业板上市公司董事行为指引》、《上市公司治理准则》、《深圳证券交易所股票上市规则》及《公司章程》等法律、法规及规章制度的规定和要求, 履行董事职责, 遵守董事行为规范, 诚实守信, 发挥各自的专业特长, 积极的履行职责。董事在董事会会议投票表决重大事项或其他对公司有重大影响的事项时, 严格遵循公司董事会议事规则的有关审议规定, 审慎决策, 切实维护公司和股东特别是社会公众股股东的利益。

(二) 公司董事长在履行职责时, 严格按照《公司法》、《证券法》、《深圳证券交易所中小企业板上市公司董事行为指引》和《公司章程》规定, 依法行使董事长职权, 履行职责。积极推动公司内部各项制度的制订和治理结构的完善, 加强董事会建设, 确保董事会会议依法正常的运作。依法召集、主持董事会会议并督促董事亲自出席会议, 严格执行董事会集体决策机制, 实行董事会会议一人一票制, 不以个人意见代替董事会决策。认真督促检查公司股东大会、董事会各项决议的执行情况。保证独立董事和董事会秘书的知情权, 及时将董事会工作运行情况通报其他董事。同时, 督促其他董事、监事、高管人员积极参加监管部门组织的培训, 积极地向公司董事、监事及其他高级管理人员宣传新的法律、法规, 提高董事、监事、高管人员的依法履职意识, 确保公司规范运作。

(三) 公司独立董事王骥、许永斌、杜归真认真履行职责, 能够严格按照《公司章程》、《独立董事工作细则》等的规定, 本着对公司、股东负责的态度, 勤勉尽责, 忠实履行职责, 积极准时出席相关会议, 认真审议各项议案, 客观的发表自己的看法及观点, 同时积极深入公司现场调查, 了解公司生产经营状况和内部控制的建设及董事会决议、股东会决议的执行情况, 关注外部环境变化对公司造成的影响, 并利用自己的专业知识为公司未来经营和发展提出合理化的意见和建议。在报告期内, 对公司财务总监的聘任、对外担保、关联交易、内部控制等事项发表了独立董事意见, 不受公司和控股股东的影响, 切实维护了中小股东的利益。报告期内, 公司三位独立董事对董事会审议的各项议案及公司其他事项没有提出异议。

(四) 报告期内, 公司共召开了六次董事会会议, 董事出席会议情况如下:

董事姓名	具体职务	应出席次数	现场出席次数	以通讯方式参加会议次数	委托出席次数	缺席次数	是否连续两次未亲自出席会议
李庆跃	董事长、总经理	6	3	3	0	0	否
池旭明	董事、技术总监	6	3	3	0	0	否
金良荣	董事、副总经理	6	3	3	0	0	否
吴宗泽	董事、董事会秘书	6	3	3	0	0	否
陈利平	董事	6	3	3	0	0	否
骆红莉	董事	6	3	3	0	0	否
王骥	独立董事	6	3	3	0	0	否
许永斌	独立董事	6	3	3	0	0	否
杜归真	独立董事	6	3	3	0	0	否

### 三、公司与控股股东在业务、人员、资产、机构、财务等方面的独立情况

公司成立以来, 严格按照《公司法》和《公司章程》规范运作, 逐步建立健全公司的法人治理结构, 在业务、资产、人员、机构、财务等各方面与公司股东分开, 具有独立完整的业务及面向市场自主开发经营的能力, 具有独立的供应、生产和销售系统。

报告期内, 公司生产经营稳定, 内部机构完善, 能够独立规范运作:

#### (一) 业务独立情况

公司拥有完整的法人财产权和独立的供应、生产和销售系统, 独立开展业务, 独立核算和决策, 独立承担责任与风险, 公司不依赖股东及其它关联方进行生产经营活动。控股股东李庆跃先生除投资公司外, 并无其他经营性投资和参与经营的事项, 其他主要股东也未从事与公司可能存在同业竞争的业务, 且主要发起人及控股股东已向公司出具了避免同业竞争的《承诺函》。

#### (二) 资产完整情况

公司为依法整体变更设立的股份有限公司, 拥有独立完整的资产。公司资产与发起人

资产产权已明确界定和划清，发起人股东投入资产足额到位。金华东晶整体变更为股份有限公司后，公司依法办理了相关资产、股权的变更登记，专利、专有技术和商标等资产亦全部为公司独立拥有。公司没有以资产或信誉为各股东的债务提供担保，也未以公司名义的借款、授信额度转借给各股东。公司对所有资产有完全的控制支配权，不存在资产、资金被控股股东占用而损害公司利益的情况。

### （三）人员独立情况

公司董事、监事及其他高级管理人员按照《公司法》、《公司章程》等有关法律、法规和规定合法产生；公司高级管理人员（不含独立董事）均专职在公司工作并领取薪酬，不存在在股东关联单位、业务相同或相近的其他单位担任除董事、监事以外职务的情况。公司员工独立，薪酬、社会保障等独立管理，具有较完善的管理制度和体系。

### （四）机构独立情况

公司建立了股东大会、董事会、监事会等完备的治理结构，建立了符合公司自身发展的需求、符合公司实际情况的独立、完整的经营管理机构。该等机构依照《公司章程》和内部管理制度体系独立行使自己的职权。公司自设立以来，生产经营和办公机构完全独立，股东全部为自然人，不存在与股东混合经营的情形。

### （五）财务独立情况

公司设有独立的财务会计部门和内部审计部门，建立了独立的会计核算体系和规范的财务管理制度，独立进行财务决策。公司自设立以来，在银行独立开立账户，依法独立进行纳税申报和履行纳税义务，独立对外签订合同，不存在与股东共用银行账户或混合纳税现象。

## 四、公司内部控制制度的建立和健全情况

根据财政部、证监会等部门联合发布的《企业内部控制基本规范》和深圳证券交易所《上市公司内部控制指引》等法规性文件的要求，2009 年公司继续进一步健全和完善内部控制制度，确保公司生产经营管理各项工作都有章可循。保证了公司正常的生产经营，对公司规范的运作和健康的发展起到了很好的支撑和促进作用。目前公司已建立起较为健全的内部控制制度，整套内部控制制度包括法人治理、生产经营、财务管理、行政及人力资源管理、信息披露等方面，基本涵盖公司经营管理的各层面和各主要业务环节。通过对公司各项治理制度的规范和落实，公司的治理水平不断提高。确保了公司生产经营、管理

等各项工作合理、合法、有序、高效地进行,有效的保证了公司经营效益水平的不断提升和战略目标的实现。

#### (一) 公司治理方面:

公司根据《公司法》等法律法规及公司章程的相关规定,建立了较为完善的法人治理结构。公司设有股东大会、董事会、监事会、管理层“三会一层”的法人治理结构,有效地保障了公司的规范运行和各项生产经营活动的有序进行。其中,公司董事会为公司内部控制最高领导和监督机构,负责制订公司的各项内部控制制度,监事会对董事会建立与实施内部控制进行监督。经理层负责组织领导企业内部控制的日常运行。上述机构均有与其职能相适应的议事规则或工作制度对其权限和职责进行规范。权力机构、决策机构、监督机构间权责分明、各司其职、相互制衡、和谐运作。

公司在 2009 年修订完善了公司章程,规范完善了《公司董事会议事规则》、《公司独立董事工作制度》、《公司关联交易管理制度》、《公司对外担保管理办法》、《公司总经理工作细则》等五项制度。对公司规范运作、稳健经营起到了有效的监督、控制和指导作用。

#### (二) 日常经营管理:

公司制定了较为完善的财务核算、档案管理、印章管理等制度,优化了行政管理手段,保证了各项制度规范化执行,不断提高工作效率和质量,保证公司合法合规经营。

公司在生产、经营等各个环节实行标准化制度化管理,制定了一系列涵盖采购管理、生产管理、质量管理、营销管理、环境管理、安全管理等贯穿于公司生产经营活动各环节的内控制度,确保各项工作有章可循。同时,公司通过 ISO-9001 质量管理体系认证、ISO-14001 环境管理体系认证、ISO/TS-16949 汽车行业生产件与相关服务件质量管理体系认证,推行 5S 和六西格玛管理模式,有效促进管理体系进一步完善和提升。

#### (三) 会计系统方面:

公司按照《会计法》、《证券法》、《企业内部控制指引》及税收有关法律法规的规定,编制了公司《财务管理制度》,公司建立了较为完善的财务管理和内部控制体系,有效保证了公司资产的完整、安全、效率。通过严格的内部控制体系,控制财务风险和成本费用,规范财务行为,实现公司资产的优化组合和效益的最大化。

#### (四) 信息披露方面:

公司严格按照中国证监会和深圳证券交易所的有关法律法规和公司制度规定的信息披露范围、事宜及格式,详细编制披露报告,将公司信息真实、准确、及时、完整地在指

定的报纸和网站上进行披露。公司建立了《信息披露管理制度》、《重大信息内部报告制度》、《投资者接待和推广制度》。从信息披露机构和人员、信息的收集、报告、流转、审核、披露程序、保密措施、信息披露监督、责任追究等方面作了详细规定，不断加强公司与投资者之间的信息交流，使投资者能够全面、完整、真实、准确、及时、公平地了解和掌握公司的经营状况。同时，维护投资者互动平台，让投资者更便捷的了解公司情况。

#### （五）内部审计方面：

公司一直不断加强内部审计工作，专门设立了审计部，保证了审计部人员配备和工作的独立性，每季度对公司财务收支和经济活动进行内部审计监督检查，并出具报告，以确保公司经营安全，为各项审计工作的顺利开展提供了便利。审计部负责对内部控制的有效性进行监督检查，对监督检查中发现的重大缺陷，有权直接向监事会、董事会及其审计委员会报告。

## 五、 高级管理人员的考评及激励情况

### （一）对高管人员的绩效考评

公司十分重视对高管人员的绩效考评。公司建立了完善的绩效考评体系，将公司业绩与高管绩效紧密联系，以此吸引、留住人才，保持了公司高管层的稳定。公司董事会负责对公司高级管理人员的工作能力、履职情况、责任目标完成情况进行考评，考评以年度目标完成指标为主要依据，并以经营管理工作及相关任务完成情况相结合的形式进行考评。

（二）报告期内，没有对公司高管人员实施股权激励计划。

## 六、 公司内部审计制度的建立和执行情况

### （一）内部控制建立原则和目标

为了保证公司发展战略目标的实现；确保公司合法、合规经营；保障公司资产安全；确保公司财务报告及相关信息及时、真实、完整。根据深圳证券交易所发布的《中小企业版上市公司内部审计工作指引》的有关规定及《公司法》及企业会计准则等有关法律法规的规定对公司内部控制的执行效果和效率情况。本着客观、审慎的原则，针对整个生产经营环节逐一予以规范，坚持成本与效益原则，在保证内部控制制度有效性的前提下，合理权衡成本与效益的关系，争取以合理的成本实现更加有效的控制。

### （二）内部控制检查监督部门的设置及检查监督情况

公司董事会下设的审计委员会是公司内部控制监督机构，审计委员会由5名董事组成，其中3名为独立董事，其中1名独立董事任召集人；审计委员会下设内审部，独立于公司其他部门，直接对审计委员会负责，执行日常内部控制的监督和检查工作。进一步强化风险管理的职能，通过及时检查和监督内部控制制度的运行情况，有效防范了经营决策及管理风险，确保了公司的规范运作和健康发展。

### （三）公司董事会对内部控制的自我评价

董事会审计委员会对公司内部控制进行了认真的自查和分析，认为：公司现有内部控制制度已基本建立健全并已得到有效执行，公司的内控体系与相关制度能够适应公司管理的需要和发展的需要，能够对编制真实公允的财务报表提供合理的保证，能够对公司各项业务的健康运行及公司经营风险的控制提供保证。随着公司未来经营发展的需要，公司将不断深化管理，进一步完善内部控制制度，使之始终适应公司发展的需要和国家有关法律法规的要求。

《董事会关于2009年度内部控制的自我评价报告》刊登在2010年3月12日《证券时报》及巨潮资讯网（www.cninfo.com.cn）上。

### （四）公司监事会对内部控制的自我评价

公司已建立了较为完善的内部控制制度体系并能得到有效的执行；公司内部审计部门及人员配备到位，保证公司内部控制的执行及监督作用；2009年，公司未有违反深圳证券交易所《上市公司内部控制指引》及公司内部控制制度的情形发生。公司内部控制自我评价全面、真实、准确，反映了公司内部控制的实际情况。

### （五）独立董事对内部控制的独立意见

公司独立董事对公司内部控制情况发表了独立意见，认为：公司已建立了较为完善的内部控制制度体系并能得到有效执行；《公司2009年度内部控制的自我评价报告》内容真实、客观反映了公司内部控制制度的建设及运行情况。

公司内部控制制度符合我国有关法规和证券监管部门的要求，且对企业生产管理的各个环节发挥了较好的作用。公司已建立了较为完善的法人治理结构，内部控制体系较健全，符合有关法律法规和证券监管部门的要求。此外，公司审计委员会也制定公司审计部每季度对主要内部控制执行情况进行审计，没有发现重大缺陷；我们在日常履行独立董事职责的过程中，也未发现公司内部控制存在重大缺陷。



## (六) 保荐机构的核查意见

2009年度公司建立了较为完善、有效的内部控制制度，并得到了有效实施，公司2009年度内部控制的自我评价真实、客观，在所有重大方面反映了公司内部控制制度的建设及运行情况。

国信证券有限责任公司对公司《内部控制自我评价报告》的独立意见刊登在 2010年3月12日巨潮资讯网（www.cninfo.com.cn）上。

## (七) 公司内部审计制度的建立和执行情况

2009 年内部控制相关情况	是/否/不适用	备注/说明(如选择否或不适用, 请说明具体原因)
一、内部审计制度的建立情况以及内审工作指引落实情况		
1. 内部审计制度建立		
公司是否已建立内部审计制度, 内部审计制度是否经公司董事会审议通过	是	
2. 机构设置		
公司董事会是否设立审计委员会, 公司是否已设立独立于财务部门的内部审计部门, 内部审计部门是否对审计委员会负责	是	
3. 人员安排		
(1) 审计委员会成员是否全部由董事组成, 独立董事占半数以上并担任召集人, 且至少有一名独立董事为会计专业人士	是	
(2) 内部审计部门是否配置三名以上(含三名)专职人员从事内部审计工作	是	
(3) 内部审计部门负责人是否专职, 由审计委员会提名, 董事会任免	是	
二、年度内部控制自我评价报告披露相关情况		
1. 审计委员会是否根据内部审计部门出具的评价报告及相关资料, 对与财务报告和信息披露事务相关的内部控制制度的建立和实施情况出具年度内部控制自我评价报告	是	
2. 本年度内部控制自我评价报告是否包括以下内容: (1) 内部控制制度是否建立健全和有效实施;(2) 内部控制存在的缺陷和异常事项及其处理情况(如适用);(3) 改进和完善内部控制制度建立及其实施的有关措施;(4) 上一年度内部控制存在的缺陷和异常事项的改进情况(如适用);(5) 本年度内部控制审查与评价工作完成情况的说明。	是	
3. 内部控制自我评价报告结论是否为内部控制有效。如为内部控制无效, 请说明内部控制存在的重大缺陷	是	
4. 本年度是否聘请会计师事务所对内部控制有效性出具鉴证报告	是	
5. 会计师事务所对公司内部控制有效性是否出具非无保留结论鉴证报告。如是, 公司董事会、监事会是否针对鉴证结论涉及事项做出专项说明	否	出具无保留结论鉴证报告。
6. 独立董事、监事会是否出具明确同意意见(如为异议意见, 请说明)	是	
7. 保荐机构和保荐代表人是否出具明确同意的核查意见(如适用)	是	

三、审计委员会和内部审计部门本年度的主要工作内容与工作成效	相关说明
1. 审计委员会的主要工作内容与工作成效	
(1) 说明审计委员会每季度召开会议审议内部审计部门提交的工作计划和报告的具体情况	<p>一至四季度，均召开会议审议了公司的财务报告及内部审计部门提交的工作计划和内部审计报告；报告期内公司董事会审计委员会共召开了4次会议，具体情况如下：</p> <p>(1) 2009年3月15日，审计委员会召开2009年董事会审计委员会第一次会议，会议审议通过了 1、《关于对立信会计师事务所有限公司 2008 年度审计工作总结报告》；2、《关于续聘会计师事务所的议案》；3、《关于募集资金 2008 年度使用情况的专项报告》；4、《关于 2008 年度内部控制自我评价报告》；5、《2009 年度内部审计工作计划》；</p> <p>(2) 2009年4月20日，审计委员会召开2009年董事会审计委员会第二次会议，会议审议通过了 1、《浙江东晶电子股份有限公司 2009 年第一季度报告》；2、《浙江东晶电子股份有限公司 2009 年第一季度内部审计报告》。</p> <p>(3) 2009年8月8日，审计委员会召开2009年董事会审计委员会第三次会议，会议审议通过了 1、《浙江东晶电子股份有限公司 2009 年半年度内部审计报告》；2、《浙江东晶电子股份有限公司 2009 年半年度报告》及《浙江东晶电子股份有限公司 2009 年半年度报告摘要》。</p> <p>(4) 2009年10月25日，审计委员会召开2009年董事会审计委员会第四次会议，会议审议通过了 1、《浙江东晶电子股份有限公司 2009 年第三季度内部审计报告》；2、《浙江东晶电子股份有限公司 2009 年第三季度报告》正文及全文。</p>
(2) 说明审计委员会每季度向董事会报告内部审计工作的具体情况	向董事会报告内部审计工作的进展和执行情况，以及专项审计的结果
(3) 审计委员会认为公司内部控制存在重大缺陷或重大风险的，说明内部控制存在的重大缺陷或重大风险，并说明是否及时向董事会报告，并提请董事会及时向证券交易所报告并予以披露（如适用）	无
(4) 说明审计委员会所做的其他工作	<p>1、按照年报审计相关法规制度要求，做好年报审计的相关工作，对财务报表出具审核意见，</p> <p>2、对内部审计部进行业务指导，</p> <p>3、对外部审计机构的审计工作进行监督评价，并提出续聘建议。</p>
2. 内部审计部门的主要工作内容与工作成效	

<p>(1) 说明内部审计部门每季度向审计委员会报告内部审计计划的执行情况以及内部审计工作中发现的问题的具体情况</p>	<p>内部审计部根据《内部审计制度》规定，每季度结束后一个月内向审计委员会报告上季度工作总结及领导安排的其他审计任务。监督公司内部控制制度的执行并及时反映内控存在的问题并形成审计报告。</p>
<p>(2) 说明内部审计部门本年度按照内审指引及相关规定要求对重要的对外投资、购买和出售资产、对外担保、关联交易、募集资金使用和信息披露事务管理等事项进行审计并出具内部审计报告的具体情况</p>	<p>每季度及时出具募集资金、关联交易、对外担保及重大事项的内部审计报告，并提交审计委员会审议。</p>
<p>(3) 内部审计部门在对内部控制审查过程中发现内部控制存在重大缺陷或重大风险的，说明内部控制存在的重大缺陷或重大风险，并说明是否向审计委员会报告（如适用）</p>	<p>无</p>
<p>(4) 说明内部审计部门是否按照有关规定评价公司与财务报告和信息披露事务相关的内部控制制度建立和实施的有效性，并向审计委员会提交内部控制评价报告</p>	<p>是</p>
<p>(5) 说明内部审计部门向审计委员会提交下一年度内部审计工作计划和本年度内部审计工作报告的具体情况</p>	<p>已提交 2009年内部审计工作总结和2010年度审计工作计划。</p>
<p>(6) 说明内部审计工作底稿和内部审计报告的编制和归档是否符合相关规定</p>	<p>符合</p>
<p>(7) 说明内部审计部门所做的其他工作</p>	<p>1、参与公司流程制度文件的审核与建设； 2、对内部控制实施情况做不定时监察。 3、完成审计委员会交办的其他工作任务。</p>
<p>四、公司认为需要说明的其他情况（如有）</p>	<p>无</p>

## 第六节 股东大会情况简介

报告期内，公司共召开了一次年度股东大会和一次临时股东大会：会议的召集程序、召开程序、出席会议人员资格及表决程序均符合《公司法》、《上市公司股东大会规则》等法律、法规、规范性文件和《公司章程》的规定。具体情况如下：

### 一、2008 年度股东大会

公司2008年年度股东大会于2009年4月28日在公司会议室召开，会议采用现场投票方式进行表决。出席本次股东大会的股东及股东授权代表共17人，代表本次会议有表决权股份数为46005100股，占公司总股份的74.20%；上海市锦天城律师事务所杭州分所张小燕律师出席并见证了本次会议；公司部分董事、监事和高级管理人员，保荐代表人赵勇先生，列席了本次股东大会会议。会议审议并表决通过了如下议案：

- 1、《2008年度董事会工作报告》
- 2、《2008年度监事会工作报告》
- 3、《2008年年度报告》及《2008年年度报告摘要》
- 4、《2008年度财务决算报告》
- 5、《2008年度利润分配方案》
- 6、《2009年度财务预算方案》
- 7、《关于修改公司〈章程〉的议案》
- 8、修改《公司董事会议事规则》和《对外担保管理制度》的议案
- 9、《关于续聘会计师事务所的议案》

公司独立董事王骥、许永斌、杜归真分别在本次股东大会上述职。

决议公告刊登于2009年4月29日的《证券时报》和巨潮资讯网(<http://www.cninfo.com.cn>)。

### 二、2009 年第一次临时股东大会

公司2009年第一次临时股东大会于2009年6月11日在公司会议室召开，会议采用现场投票方式进行表决。出席本次股东大会的股东及股东授权代表共11人，代表本次会议有表决权股份数为59800000股，占公司总股份的74.19%；上海市锦天城律师事务所杭州分所张小燕律师出席并见证了本次会议；公司部分董事、监事和高级管理人员，保荐代表人

季诚永先生，列席了本次股东大会。会议审议并表决通过了《关于修改〈公司章程〉的议案》。

决议公告刊登于 2009 年 6 月 12 日的《证券时报》和巨潮资讯网 (<http://www.cninfo.com.cn>)。

## 第七节 董事会报告

### 一、报告期公司经营情况讨论和分析

#### (一) 报告期内公司总体经营情况

2009年度，面对全球经济依然在金融危机阴影笼罩的严峻市场环境下，公司董事会慎重分析、果断决策，通过管理层和全体员工的共同努力，减轻和化解了金融危机造成的影响，公司在危机中保持了快速发展，产品市场份额进一步提升，行业影响力持续增长。

报告期内，公司实现营业总收入24,799.00万元，比上年同期增长28.31%，实现利润总额2,557.12万元，较上年同期增长2.32%，归属于上市公司股东的净利润2,266.87万元，比上年同期增长5.65%。

#### (二) 公司主营业务及其经营状况

##### 1、主营业务范围

2009年度，公司的主营业务范围是石英晶体谐振器、瓷介管状电容器的开发、生产和销售。

##### 2、主营业务分行业、产品情况表

单位：（人民币）万元

主营业务分行业情况						
分行业或分产品	营业收入	营业成本	营业利润率 (%)	营业收入比 上年增减(%)	营业成本比 上年增减(%)	营业利润率比 上年增减(%)
电子元器件制造业	24,529.78	20,116.94	17.99%	28.83%	35.75%	-4.18%
合计	24,529.78	20,116.94	17.99%	28.83%	35.75%	-4.18%
主营业务分产品情况						
谐振器	24,157.72	19,760.90	18.20%	31.28%	38.46%	-4.24%
电容器	371.52	355.85	4.22%	-32.18%	-20.60%	-15.14%
振荡器	0.55	0.19	65.45%	-99.59%	-99.81%	39.67%
合计	24,529.78	20,116.94	17.99%	28.83%	35.75%	-4.18%

报告期内，谐振器营业利润率同比下降主要原因是上半年受国际金融危机后续影响、

日元升值原材料价格上升、劳动力成本增加、出口产品价格下降等诸多因素影响。

### 3、主营业务分地区情况

单位：（人民币）万元

地区	营业收入	营业收入比上年增减（%）
外销	21,023.79	19.61%
内销	3,506.00	139.65%
	24,529.78	28.83%

从主营业务销售地区分布上看，报告期内公司主营业务销售以外销为主，外销收入占营业收入的85.71%，公司核心客户大部分来源于海外。公司产品内销营业收入同比增加了139.65%，主要是公司积极开拓国内市场和人民币结算业务。

### 4、近三年主要会计数据及财务指标变动情况

单位：（人民币）元

	2009 年	2008 年	本年比上年增减（%）	2007 年
营业总收入	247,989,978.06	193,279,455.22	28.31%	192,438,559.48
利润总额	25,571,243.27	24,991,089.22	2.32%	27,942,943.65
归属于上市公司股东的净利润	22,668,736.58	21,457,173.58	5.65%	23,737,677.08
归属于上市公司股东的扣除非经常性损益的净利润	16,865,547.76	14,208,220.37	18.70%	19,640,673.15
经营活动产生的现金流量净额	40,474,840.82	5,692,767.16	610.99%	40,932,666.10
	2009 年末	2008 年末	本年末比上年末增减（%）	2007 年末
总资产	462,890,623.69	401,922,506.81	15.17%	383,665,924.84
归属于上市公司股东的所有者权益	250,644,502.99	237,273,712.51	5.64%	223,876,538.93
股本	80,600,000.00	62,000,000.00	30.00%	62,000,000.00

(1)、报告期内，营业收入增长**28.31%**，主要是公司**SMD** 产品产销增长所致。本年度**SMD**产品销售份额已占营业总收入**66.24%**，主要是募集资金项目竣工逐步量产所致。

(2)、报告期内，公司业绩增长小于销售规模增长速度，主要是今年上半年受国际金融危机后续影响、日元升值原材料价格上升、劳动力成本增加、出口产品价格下降等诸多因素影响所致。

(3)、经营活动产生的现金流量净额4047.48万元，比上年同期增长610.99%，主要是报告期营业收入增长及客户对市场回暖信心提高回款及时所致。

### 5、主要产品、原材料等价格变动情况

报告期内，公司产品销售价格与上年同期比平均下降12.56%；主要原材料采购价格与上年同期相比下降8.10%。

### 6、产品销售毛利率变动情况

	2009 年	2008 年	2007 年	本年比上年增减幅度超过 30%的原因
谐振器	18.32	22.52	26.59	外销价格下降

报告期内，公司销售综合毛利率下降了4.01 个百分点，主要原因是：受金融危机后续影响，外销价格下降及劳动力成本增加所致。

### 7、主要供应商、客户的情况

单位：（人民币）万元

前五名供应商采购金额合计	采购金额	占采购金额比例	应付账款余额	占应付账款余额的比例
2009 年	9,646.37	36.82%	2,021.48	34.00%
2008 年	10,264.55	38.85%	876.91	22.96%
2007 年	8,426.92	48.18%	1,305.93	37.72%
前五名客户销售金额合计	销售金额	占销售金额比例	应收账款余额	占应收账款余额的比例
2009 年	19,899.50	78.14%	4,505.75	79.17%
2008 年	14,276.27	73.86%	1,310.75	34.26%
2007 年	11,067.31	57.51%	2,739.40	95.85%



报告期内，公司前 5 名供应商采购合计的金额为 9,646.37 万元，占年度采购总额的 36.82%；前 5 名客户合计的销售金额为 19899.50 万元，占公司销售总额的 78.14%。公司前五名供应商未发生重大变化，也没有单个供应商采购额超过采购总额达 30% 的情形。公司前五名客户未发生重大变化，公司核心客户大部分来源于国外，尽管这些主要客户与公司建立长期的合作关系，但如果客户突然减少订单数量或者调整订单发出时间，公司的生产和销售将出现波动，公司在一定程度上存着依赖主要客户的风险。报告期内本公司向最大客户台湾 TXC 销售产品为 12176 万元，占销售收入的 49.10%。

公司与前五名供应商、客户之间不存在关联关系，公司董事、监事、高级管理人员、核心技术人员、持股 5% 以上股东、实际控制人和其他关联方没有在前述供应商、客户中直接或间接拥有权益等。

## 8、非经常性损益情况

单位：（人民币）元

非经常性损益项目	2009 年	2008 年	2007 年
非流动资产处置损益	0.00	-207,395.33	-4,848.23
计入当期损益的政府补助，但与公司正常经营业务密切相关，符合国家政策规定、按照一定标准定额或定量持续享受的政府补助除外	5,357,678.39	4,718,010.03	4,257,000.00
计入当期损益的对非金融企业收取的资金占用费	1,905,306.70	2,984,896.94	0.00
除上述各项之外的其他营业外收入和支出	-435,704.13	-246,558.43	-155,147.84
所得税影响额	-1,024,092.14		
合计	5,803,188.82	7,248,953.21	4,097,003.93

### 1)、政府补助：

(1)、根据浙江省财政厅浙财建字[2008]78 号文件，公司于 2008 年度收到小型宽温片式石英晶体高频谐振器项目国债专项资金 8,000,000.00 元。根据相关资产寿命期限摊销，其中 888,888.84 元已计入 2009 年度营业外收入，7,111,111.16 元已计入递延收益。

(2)、根据浙江省外国专家局浙外专发[2009]2 号文件，公司于 2009 年度收到引进国

外技术、管理人才项目专项资助经费 100,000.00 元，已计入 2009 年度营业外收入。

(3)、根据金华市经济委员会、金华市财政局金经投资 [2009] 193 号文件及金华市财政局出具的证明文件，公司于 2009 年度收到企业技术改造项目的财政贴息 3,000,000.00 元，已计入 2009 年度营业外收入。

(4)、根据金华市财政局、金华市对外贸易经济合作局金市财工 [2009] 157 号文件，公司于 2009 年度收到外经贸财政补助 121,258.00 元，已计入 2009 年度营业外收入。

(5)、根据金华市财政局金政办[2009]42 号文件，公司于 2009 年度收到市十佳重点优势工业企业奖励 300,000.00 元，已计入 2009 年度营业外收入。

(6)、根据浙江金华经济开发区管理委员会金市开通 [2009] 2 号文件，公司于 2009 年度收到年度经济贡献奖 20,000.00 元，技术创新资助 50,000.00 元，信息化建设资助 10,000.00 元，已计入 2009 年度营业外收入。

(7)、根据国家外国专家局外专经函[2008]108 号文件，公司于 2009 年度收到引进外国专家专项资助经费 210,000.00 元，已计入 2009 年度营业外收入。

(8)、根据金华市科学技术局、金华市财政局金市科字[2008]71 号文件，公司于 2009 年度收到技术创新资助 300,000.00 元，已计入 2009 年度营业外收入。

(9)、根据浙江省财政厅与浙江省经济贸易委员会浙财企字（2009）236 号文件，公司于 2009 年度收到高技术产业财政配套补助资金 2,000,000.00 元。根据相关资产寿命期限摊销，其中 60,606.06 元已计入 2009 年度营业外收入，1,939,393.94 元已计入 2009 年度递延收益。

(10)、根据金华市经济委员会与金华市财政局金经投资(2007)87 号、金市财工（2007）85 号文件，公司于 2007 年度收到企业技术改造财政专项补助资金 1,560,000.00 元，其中于 2009 年度退回 130,000.00 元。根据相关资产寿命期限摊销，已计入 2007、2008 年度营业外收入 273,000.00 元，计入 2009 年营业外收入 150,285.72 元，其余 1,006,714.28 元计入 2009 年度递延收益。

(11)、根据浙江省财政厅与浙江省经济贸易委员会浙财企[2006]285 号文件，公司于 2007 年度收到省建设先进制造基地财政专项资金 500,000.00 元，根据相关资产寿命期限摊销，已计入 2007、2008 年度营业外收入 100,000.04 元，计入 2009 年营业外收入 50,000.04 元，其余 349,999.92 元计入 2009 年度递延收益。

(12)、根据金华市地方税务局金地税减[2009]430 号文件，公司于 2009 年收到水利建设基金减免返还 96,639.73 元，已计入 2009 年度营业外收入。

2)、对非金融企业收取的资金占用费，主要是委托贷款收益。

## 9、期间费用、所得税分析

单位：（人民币）万元

项目	2009年度	2008年度	2007年度	本年比上年增减变化幅度	占2009 年销售收入比例(%)
销售费用	485.73	462.46	456.31	5.19	1.96
管理费用	1515.88	1348.9	997.87	12.38	6.11
财务费用	398.60	551.11	795.64	-27.59	1.61
所得税	308.55	353.39	420.53	-12.69	1.24
合计	2708.76	2,715.86	2,670.35	-0.26	10.92

变动原因：

1)、2009年期间费用总额为2401万元，与上年同期的2362万元相比增长1.65%。主要原因是：管理费用增长12.38%、营业费用增长5.19%，财务费用下降27.59%。

2)、营业费用为485.73万元，与上年同期的462.26万元相比增加23.47万元，增长5.19%，主要户外广告费同比增加支出29.79万元所致。而营业费用占营业收入的比重为1.96%，比上年同期降低0.43个百分点。

3)、管理费用为1515.88万元，与上年同期相比增加166.98万元，上升12.38%，主要是修理费用同比46.34万元，折旧费用同比增加88.74万元，印花税同比增加18.60万元；2009年管理费用占营业收入的比例为6.11%，与上年同期相比下降了0.87个百分点。

4)、财务费用为398.66万元，与上年同期相比减少152.45万元，降27.59%，主要是利率下降所致，其中借款利息支出同比减少48.61%，汇兑收益同比减少87.06%，利息收入同比减少60.27%，融资费用同比下降55.41%。

5)、所得税308.55万元，与上年同期相比减少44.84万元，降12.69%，主要是递延所得税摊销所致。

## 10、报告期内公司资产构成情况

## 1)、公司资产构成情况

项目	2009 年末占总资产的比重		2008 年末占总资产的比重		占总资产比重的 变化情况%
	期末数 (元)	占总资产 比重	期末数 (元)	占总资 产比重	
货币资金	71,762,409.93	15.50	89,108,659.60	22.17	减少 6.67 个百分点
应收账款	54,035,011.89	11.67	36,238,492.22	9.02	增加 2.65 个百分点
存货	54,301,659.68	11.73	54,301,659.68	13.51	增加 3.79 个百分点
预付账款	12,551,868.94	2.71	7,358,135.97	1.83	增加 0.88 个百分点
投资性房地产	-	-	-	-	-
长期股权投资	13179941.89	2.85	-	-	-
固定资产	246,391,293.63	53.23	134,241,754.55	33.40	增加 19.83 个百分点
在建工程	0.00	0.00	72,045,409.42	17.93	减少 17.93 个百分点
短期借款	88,735,550.00	19.17	102,958,314.00	25.62	减少 6.45 个百分点
长期借款	50,000,000.00	10.80	7,584,220.00	1.89	增加 8.91 个百分点
资产总计	462,890,623.69	100.00	401,922,506.81	100.00	-

## 2)、资产减值准备明细表

单位：(人民币)元

项目	年初账面余额	本期计提额	本期减少数		期末账面余额
			转回	转销	
一、坏账准备	2,017,108.02	858,691.46		---	2,875,799.48
二、存货跌价准备	625,810.27	308,474.21		127,827.51	806,456.97
三、可供出售金融资产减值准备					
四、持有至到期投资减值准备					
五、长期股权投资减值准备	118,600.00	---		---	118,600.00
六、投资性房地产减值准备					
七、固定资产减值准备	245,995.81	---		---	245,995.81
八、工程物资减值准备					
九、在建工程减值准备					

十、生产性生物资产减值准备					
其中：成熟生产性生物资产减值准备					
十一、油气资产减值准备					
十二、无形资产减值准备					
十三、商誉减值准备					
十四、其他					
合计	3,007,514.10	1,167,165.67		127,827.51	4,046,852.26

## 13、资产构成变动情况

单位：（人民币）元

报表项目	期末余额 (或本期金额)	年初余额 (或上年金额)	变动比率	变动原因
应收账款	54,035,011.89	36,238,492.22	49.11%	本期收入增加，信用政策发生变化所致
预付款项	12,551,868.94	7,358,135.97	70.58%	期末预付购房款所致
固定资产	246,391,293.63	134,241,754.55	83.54%	本期募投项目完工结转所致
在建工程	---	72,045,409.42	-100.00%	本期募投项目完工结转所致
长期待摊费用	---	186,250.00	-100.00%	中行保函费摊销完毕所致
递延所得税资产	2,068,076.82	530,529.82	289.81%	本期可抵扣暂时差异增加所致
短期借款	88,735,550.00	48,515,824.00	82.90%	产能扩大融资需求增加所致
应付账款	59,672,852.55	38,196,398.67	56.23%	产能扩大材料采购增加所致
应付职工薪酬	393,776.36	282,058.48	39.61%	产能扩大员工人数增加所致
应交税费	-5,711,490.77	570,221.13	-1101.63%	本期根据国家政策新增固定资产进项税抵扣所致
应付利息	407,613.01	283,770.86	43.64%	本期融资规模增加所致
一年内到期的非流动负债	2,800,000.00	54,442,490.00	-94.86%	长期借款到期偿还所致
长期借款	50,000,000.00	7,584,220.00	559.26%	产能扩大融资需求增加所致

## 14、存货变动情况

单位：（人民币）万元

项目	2009 年末余额	占 2009 年末总资产的%	市场供求情况	产品销售价格变动情况	原材料价格变动情况	存货跌价准备的计提情况
原材料	2796.19	6.04	供应紧张	/	日元升值，部分价格上涨	计提减值准备 80.65 万元
产成品	880.39	1.90	订单生产	价格下降	/	/
在产品	1958.10	4.23	订单生产	价格下降	/	/

其他	32.74	0.07	/	价格下降	/	/
合计	5667.42	12.24	/	/	/	/

公司按照成本与可收回金额孰低的原则对存货进行减值测试并计提存货跌价准备。对于存货成本高于其可变现净值的，计提存货跌价准备，计入当期损益。

## 15、金融资产投资情况

报告期内，通过银行委托贷款，累计利息收益190.53万元，截止2009年12月31日，委托贷款已全部实施完毕。

单位：（人民币）万元

受托人	委托贷款金额	委托期限		报酬确定方式	实际收益	实际收回金额
		起始日期	终止日期			
金华市江晨房地产有限公司	2,000.00	2009年01月05日	2009年07月24日	12.00%	121.30	2,121.30
金华立信医药化工有限公司	1,000.00	2009年01月06日	2009年06月30日	15.00%	69.23	1,069.23
合计	3,000.00	-	-	-	190.53	3,190.53

报告期内无其他金融资产投资情况。

## 16、现金流状况分析

单位：（人民币）元

项目	2008 年度	2008 年度	同比增减额	增减率
一、经营活动现金流量净额	40,474,840.82	5,692,767.16	34,782,073.66	610.99
经营活动现金流入量	268,680,312.14	207,624,184.27	61,056,127.87	29.41
经营活动现金流出量	228,205,471.32	201,931,417.11	26,274,054.21	13.01
二、投资活动现金流量净额	-78,786,942.48	-86,062,439.37	7,275,496.89	-8.45
投资活动现金流入量	21,905,306.70	103,745,502.49	-81,840,195.79	-78.89
投资活动现金流出量	100,692,249.18	189,807,941.86	-89,115,692.68	-46.95
三、筹资活动现金流量净额	14,358,151.99	-2,097,065.70	16,455,217.69	-784.68
筹资活动现金流入量	240,360,271.40	215,326,232.53	25,034,038.87	11.63
筹资活动现金流出量	226,002,119.41	217,423,298.23	8,578,821.18	3.95
四、现金及现金等价物净增加额	-23,953,949.67	-82,466,737.91	58,512,788.24	-70.95

现金流入总计	530,945,890.24	526,695,919.29	4,249,970.95	0.81
现金流出总计	554,899,839.91	609,162,657.20	-54,262,817.29	-8.91

变动原因：

1) 报告期内，经营活动产生的现金流量净额较2008年增长610.99%，主要是报告期营业收入增长及客户对市场回暖信心提高回款及时所致。

2) 投资活动产生的现金流量净额较2008年下降8.45%，主要原因是公司募集资金项目完工后支出减少所致。

3) 筹资活动产生的现金流量净额较2008年增加1645万元，主要是募投项目完工后新增流动资金所致。

### 17、 会计制度实施情况

- 1) 本年未发生重要会计政策变更事项。
- 2) 本年未发生会计估计变更。

### 18、 偿债能力分析

项目	2009 年	2008 年	同比增减	2007 年
流动比率	1.28	1.27	0.01	2.55
速动比率	0.91	0.90	0.01	1.37
资产负债率	45.85%	40.97%	增4.88个百分点	41.65%

报告期内，公司流动比率1.28，较上年同期提高0.01；速动比率0.91，较上年同期提高0.01，两项指标变化不大。公司流动资产质量良好，账龄为1年以内的应收账款占总应收账款总额的99.66%，存货也未设定抵押，资产变现能力强，具有良好的资信状况，因此，公司短期偿债风险不大。

报告期末，公司资产负债率为45.85%，较上年同期提高4.88个百分点，主要是新增短期借款所致。

### 19、 资产运营能力分析

财务指标	2009 年	2008 年	同比增减	2007 年
------	--------	--------	------	--------

应收账款周转天数	65.52	63.62	减缓 1.90 天	53.39
存货周转天数	97.28	110.42	加速 13.14 天	85.74

报告期内，公司应收账款周转天数65.52天，较上年同期减缓1.90天；存货周转天数97.28天，较上年同期加速13.14天。主要是金融危机后期经营情况好转、销量增加，存货周转加快。

## 20、薪酬分析

姓名	职务	2009 年度 从公司领取 的报酬总额 (万元)	2008年度从 公司领取的 报酬总额 (万元)	薪酬总 额同比 增减(%)	公司净利润 同比增减 (%)	薪酬同比变动与净利润同比变 动的比较说明
李庆跃	董事长、总经理	24.8	23.55	5.31	5.65	依据公司绩效考核进行考核
池旭明	董事、技术总监	10	9.59	4.28		依据公司绩效考核进行考核
金良荣	董事、副总经理	12	11.28	6.38		依据公司绩效考核进行考核
吴宗泽	董事、董事会秘书	10	9.22	8.46		依据公司绩效考核进行考核，08 年4月聘任董事会秘书
陈利平	董事	8	7.87	1.65		依据公司绩效考核进行考核
骆红莉	董事	9	8.10	11.11		依据公司绩效考核进行考核
王骥	独立董事	3	3	0.00		独立董事津贴
许永斌	独立董事	3	3	0.00		独立董事津贴
杜归真	独立董事	3	3	0.00		独立董事津贴
杨亚平	监事会主席	3.6	3.34	7.78		依据公司绩效考核进行考核
俞尚东	监事	3	2.93	2.39		依据公司绩效考核进行考核
方琳	监事	3.6	3.44	4.65		依据公司绩效考核进行考核
钱建昀	监事	3.6	3.15	14.29		依据公司绩效考核进行考核
郭雄伟	监事	6.8	6.37	6.75		依据公司绩效考核进行考核
井上博 宪	副总经理	28.8	28	2.86		依据公司绩效考核进行考核
徐军	财务总监	8	6	33.33		依据公司绩效考核进行考核

## 21、公司研发费用投入及成果分析



单位：（人民币）万元

项目	研发费用	营业收入	占营业收入的比率
2009 年	850.61	24,799.00	3.43%
2008 年	797.81	19,327.95	4.13%
2007 年	941.42	19,243.86	4.89%

多年来，公司一直注重研发投入力度，以支持新产品、新技术的开发。公司获得如下主要专利：

1)、一种 SMD 小型石英振荡器，专利受理号：200920198579.1 受理日期 2009 年 10 月 15 日。

2)、一种宽温 SMD 石英晶体谐振器：专利号：ZL200820168609.X 授权受理日期 2009 年 11 月 11 日，专利权期限为十年。

3)、防潮型瓷介管状电容器，专利号：ZL200420110633.X，授权日期 2006 年 3 月 1 日，专利权期限为十年。

4)、金属封装石英晶体谐振器，专利号：ZL200420110632.5，授权日期 2006 年 1 月 25 日，专利权期限为十年。

5)、玻璃封装石英晶体谐振器，专利号：ZL200420110635.9，授权日期 2006 年 1 月 25 日，专利权期限为十年。

## 22、PE 投资情况

公司报告期没有开展 PE 投资业务。

## 23、公司主要控股公司及参股公司的经营情况及业绩分析

公司报告期内无子公司、参股公司。

### （三）公司主要子公司、参股公司的经营情况及业绩分析

## 1、全资子公司情况：

报告期内，本公司合并报表范围内控股子公司为：深圳金东晶电子科技有限公司，公司与自然人李家庭于 2009 年 3 月 2 日设立深圳金东晶电子科技有限公司，公司以货币形式出资 60 万元，占深圳金东晶电子科技有限公司注册资本的 60.00%，李家庭以货币形式出资 40 万元，占深圳金东晶电子科技有限公司注册资本的 40.00%。公司于 2009 年 10 月 9 日与李家庭签订股权转让协议，以人民币 21.50 万元受让李家庭持有的深圳金东晶电子科技有限公司 40.00% 的股权，转让后公司持有深圳金东晶电子科技有限公司 100% 的股权。故深圳金东晶电子科技有限公司于 2009 年 3 月起纳入合并范围。

企业类型：有限责任公司（法人独资）

经营范围：销售本公司产品。

经营情况及业绩分析：截止 2009 年 12 月 31 日，该公司总资产为 65.45 万元，净资产 42.38 万元；2009 年 1-12 月，公司筹建期间实现营业收入 3.97 万元，净利润-57.62 万元。

## 2、参股公司情况

本公司参股公司：

(1)、浙江浙中信息产业园有限公司，注册资本 3000 万元，实收资本 1500 万元，本公司持有 20% 的股权。

企业类型：有限责任公司

经营范围：技术开发、技术服务、成果转让；高新项目及产品开发；高科技产业的投资（限自有资金）与管理；园区建设开发与管理；批发、零售；建筑材料、装饰材料、仪表仪器；服务；物业管理（凡涉及专项审批和许可证的凭证件经营）。

经营情况及业绩分析：截止 2009 年 12 月 31 日，该公司总资产为 1557.67 万元，净资产 1487.44 万元；2009 年 1-12 月，实现营业收入 132.39 万元，净利润-12.56 万元。

(2)、金华市婺城区万通小额贷款有限公司，注册资本 10000 万元，实收资本 10000 万元，本公司持有 10% 的股权。

企业类型：有限责任公司

经营范围：许可证经营项目：办理各项小额贷款；办理小企业发展、管理、财务等咨询业务（除金融、证券、期货咨询）；其他经批准的业务。（凡涉及前置许可证及专项审批

的凭相关有效证、照经营)

经营情况及业绩分析：截止 2009 年 12 月 31 日，该公司总资产为 10255.78 万元，净资产 10205.06 万元；2009 年 1-12 月，实现营业收入 517.66 万元，净利润 205.06 万元。

## 二、对公司未来发展的展望

### 1、行业发展情况

#### (1) 国家产业政策重点扶持

新型电子元器件制造属于朝阳产业，发展空间广阔。随着《十一五规划纲要》“加快发展高新技术产业”第一节“提升电子信息制造业”提出，“根据数字化、网络化、智能化总体趋势，大力发展集成电路、软件和新型元器件等核心产业”，本公司主要产品属于国家发展和改革委员会发布的《产业结构调整指导目录》鼓励类信息产业中“新型电子元器件制造”国内投资项目，属于国家重点扶持的产业；同时也属于《浙江省先进制造业基地建设重点领域、关键技术及产品导向目录》“新型电子元器件”建设项目。国家推出 4 万亿元经济刺激计划和电子信息产业调整振兴规划，国务院加快推进电信网、广播电视网和互联网三网融合规划，以及 3G 通讯业务的开展、“家电下乡”的活动，都将为电子制造业带来新的发展机遇，推动电子制造业的发展。

#### (2) 行业竞争格局和市场化程度

压电晶体行业是市场化竞争较为充分的行业，压电晶体厂商主要集中在日本、我国大陆及台湾地区。日系厂商在全球的市场占有率超过 60%，全球前四大压电晶体厂商均为日系企业，产业集中度高。目前中国大陆已成为全球石英晶体元器件的重要生产基地，这主要得益于本地生产厂家的迅速增多及生产规模的大幅扩充；另外，中国台湾、韩国、日本企业等将生产基地向中国大陆转移也起到了重要作用。虽然国内石英晶体元器件生产企业近百家，但由于生产规模小、技术水平低等因素导致难以形成规模效益。

从竞争格局看，在高档产品领域，主要是境外行业知名企业间竞争，从目前情况看，这些企业依赖强大技术储备、商誉及市场营销网络支持，在高端客户方面占据了较大的优势。在中档产品领域，主要是知名内资企业与境内外资企业之间的竞争，竞争重点是在满足较高品质标准下的相对低廉价格。在低档产品领域，主要是众多小型民营企业之间的竞争，价格是竞争重点。公司定位于中高档产品领域的竞争，在国内压电晶体行业中处于前

列。公司作为行业龙头企业，在技术储备、生产规模、高端客户、产品品质、制造成本、资金等方面具有明显优势，十分有利于公司在行业竞争中壮大实力，提升核心竞争力。

公司在全球石英晶体元件行业中属中等规模，以石英晶体谐振器、振荡器为主导产品，具有技术与成本优势，拥有先进自动化生产设备和综合制造能力，石英晶体谐振器销售量多年来名列前茅。公司产品具有小型化、规格齐，高精度、高品质，交期准、服务好等特性，生产工艺复杂，技术突破艰难，客户认证严格，构成进入的技术壁垒；同时公司为快速应对市场和客户的需求，在客户产品设计阶段共同参与开发和验证应用回路，根据客户的线路匹配设计相应技术参数组织开发生产，构成进入的贸易壁垒。

## 2、公司的发展战略

公司为国家重点高新技术企业、浙江省高新技术企业、中国电子元件百强企业。作为行业内的知名企业，公司具有技术优势、品牌优势、规模优势、管理优势、客户优势及质量优势等方面的竞争优势。随着募股资金投资项目的投入，产品技术含量和生产规模将得到大幅的提升，市场占有率有望进一步扩大。

公司明确了（2008~2010）中长期战略目标：利用行业快速发展和进入资本市场的有利契机，积极探索上下游产业链的协同发展，通过不断优化产品结构，培育与提升低成本制造能力，提高规模经济的成本优势；通过资源整合，树立公司在国际晶体元器件领域的总成本领先的品牌制造商形象。随着形势的变化，使企业战略更加地和国内外大环境因素结合起来，使之更具科学性，为推动企业资本并购和产业整合带来机遇，通过资产整合，扩大实力，把公司做强做优。创新变革构建自我，主业投资促进发展；提升持续发展的核心竞争优势等方面，以战略引导企业持续稳健发展。

围绕总体战略目标，号召全体员工倡导、实践东晶企业文化：

- （1） 公司愿景：全球领先的石英晶体元器件供应商
- （2） 公司目标：国内行业领导者
- （3） 公司经营方针：以技术创新为先导，以零缺陷品质为保障；以成本领先为优势，以高性价比满足客户。自主创新，重点跨越，持续发展，引领未来
- （4） 公司企业口号：高品质，源于东晶电子

## 3、公司存在的主要困难与优势分析

## 1)、优势分析

本公司的主要优势体现在以下方面：

(1)、技术优势。公司为国家重点高新技术企业，省级企业技术研发中心，具有持续从事 SMD 石英晶体谐振器系列产品的研发、创新、跟踪。也是行业当前的国际最新技术和科技前沿水平的能力和实力，已成功承担并完成了多项国家级技术创新改造项目，拥有自主创新的国家级新产品。紧跟世界电子行业产品发展的新潮流。

(2)、规模优势。随着募集资金项目的逐步实施，公司已具备生产 6.8 亿只 DIP、SMD 石英晶体谐振器的能力，生产规模、产品档次、设备自动化程度均列行业首位，尤其是募投项目新增生产线，为国内独家所拥有，为行业领先水平。

(3)、品牌优势。公司已连续 5 年蝉联中国电子元器件百强企业，是中小板上市公司价值五十强企业，金华市出口名牌和著名商号。公司“ECEC”品牌拥有松下、索尼、惠普、佳能、三星等等知名客户群。公司“ECEC”商标并且在美国、日本、新加坡、英国、韩国、泰国、香港等国家和地区成功注册，品牌效应日益提升。

(4)、行业优势。公司所从事的电子行业属国家、省、市重点扶持的产业，完全符合国家与产业发展方向。公司的多项技改项目和新产品均被列为国家、省和市的重点技改项目，得到从国家到地方各级政府政策和财政的大力支持。

(5)、团队优势。公司管理团队是一个年轻、敬业、高效、勇于创新的集体，具有从事本行业至少 10 年以上的本专业实践经验，是带领公司持续又好又快发展的组织保证。

## 2)、困难分析：

本公司面对的主要困难及措施：

(1)、汇率波动对业绩的影响。公司产品大部分出口，汇率波动给公司经营带来不确定性，有可能导致出现汇兑损益，影响经营业绩。

公司通过采取提前结汇或预收货款的方式，或者通过出口押汇和出口贴现等贸易融资的方式提前获得出口款项，避免人民币升值带来的收益风险。

(2)、金融危机的后续影响。本轮金融危机冲击给实体经济带来的后续影响还存在不确定性，国家宏观经济政策调整，市场需求的变化，对出口市场带来直接压力。同时受金融危机影响，出口企业纷纷转向内销，国内市场竞争加剧，拓展难度增加。

公司通过积极调整产品结构，降低制造成本，提升产品议价能力，在服务好原有客户的同时积极开拓新客户，同时公司积极调整经营策略，继续加大拓展国内市场力度，积极增加新的市场份额。

#### 4、公司 2010 年的经营计划和主要目标

2010 年公司预算总销量 6.70 亿只，销售收入 32000 万元。为此，公司将围绕主业，扎实做好基础工作，强化内部管理，顺应市场发展趋势，保证经营目标的完成。为达成目标，将抓好以下工作：

(1) 持续开展降本增效，提高良率降低风险。强化现场管理，加强生产过程成本分析和控制；密切注意汇率变化，加强应对措施、降低汇率风险；科学合理调度生产，发挥和挖掘设备潜力；开展 CIP 持续改善和提合理化建议活动，充分利用现有资源，提升制程能力；建立和健全品质保证体系，做好品质提升、品牌塑造等方面工作。充分采取各种有效措施，实现降低成本，增加效益，通过资源整合，树立公司在国际晶体元器件领域的总成本领先的品牌制造商形象。

(2) 稳固现有市场资源，开拓新的市场领域。随着募集资金项目的达产，公司产能得到快速提升，在巩固发展现有市场资源的同时，开拓新的市场领域，提高市场占有率，增加高附加值产品的销售，规避市场需求的风险。

(3) 积极推进科技创新，调整产业产品结构。公司致力于提高自主创新能力，加快高成长性、高附加值产品研发，进行市场和业务结构调整，根据片式石英晶体元器件发展趋势，结合公司经营目标及发展战略，确定了年度产品研发策略，重点是片式石英晶体元器件的进一步小型化研发，重点抓 SMD2520、2016 的产业化和 OSC3225、TCX0 的开发进程，快速准确地应对客户需求，及时向客户提供高品质的产品，提高客户的满意度。

(4) 重视人才队伍建设，优化人力资源配置。公司与浙师大行知学院创办了“东晶班”，与浙师大、金职院、教育学院、实验中学等创办实训基地，形成了集实训、培养、招聘、使用为一体的人才储备网络。公司通过完善和提高员工待遇，提供公开、公平的竞争平台，以岗位技能培训为重点，培训操作骨干和技能型人才，营造育才、引才、聚才、用才的良好氛围和工作环境，提升员工队伍整体素质，为企业发展提供智力和人才保证，体现了企业的社会责任。

(5) 着重抓好安全生产，维护正常的生产秩序。安全重于效益，没有安全就没有效

益，要加强安全管理，严格执行安全检查制度，执行劳动纪律，全年实现重大事故，火灾事故为零的目标。

(6) 完善企业内部控制，推进公司治理建设。持续推进公司治理建设，进一步规范和完善企业内部控制制度，以提高内部控制的层次性、系统性和有效性；充分发挥公司内部审计的监督职能，强化内部审计，提高执行力；保护投资者的合法权益，提高公司经营管理水平和风险防范能力，促使公司规范运作和健康发展。

## 5、资金需求和使用计划

根据公司2010年度经营计划，公司的资金需求主要通过自有资金和银行信贷资金解决。与银行有多年的合作，信贷信誉良好，能够及时得到银行的支持。公司将通过积极发展主营业务，依据市场需求，进一步拓展企业产能规模，拓宽销售渠道，加强对应收帐款的管理和催收，加快存货周转速度，减少资金占用，以增加自有流动资金，提高资金使用效率。同时公司具备股权融资的条件，融资渠道畅通，公司将结合自身的发展状况和未来发展战略，合理的利用资本市场来筹集公司发展所需要的资金，以保证公司长远发展的资金需要。

## 6、公司面临的风险因素分析

### (1) 汇率风险

公司产品 85% 以上出口，人民币汇率波动给公司经营带来不确定性，有可能导致出现汇兑损益，如果人民币持续升值，将影响公司的经营业绩。

面对人民币汇率波动，公司通过采取提前收汇或预收货款的方式，通过出口押汇和出口贴现等贸易融资的方式提前获得出口款项，减少汇兑损益；加快产品结构转型升级，增加附加值较高的产品的销售比例，持续开展降本增效，提高良率，提升企业综合竞争力，有效降低人民币升值带来的收益风险。

### (2) 客户过于集中风险

目前公司前5名客户合计的销售金额占公司销售总额的78.14%，公司在一定程度上存在着依赖主要客户的风险。

针对客户较集中情况，公司通过加大市场拓展力度，在保持与现有客户的良好合作关系同时，通过积极调整产品结构，降低制造成本，提升产品议价能力，依赖品牌效应拓展

新的客户群体，有效降低对主要客户的依赖程度。同时公司积极调整经营策略，加大拓展国内市场力度，积极拓展新的市场份额，降低客户依存度高的风险。

### （3）产品价格下降风险

随着行业竞争的日益激烈，公司产品的市场销售价格存在下降的风险。

公司将积极开展科技创新，优化产品结构，加强企业内部管理，完善考核机制，持续改善，节能减耗，降低制造成本；同时，扩大产能规模，加大市场开拓力度，提升市场销售规模，追求规模效益，实现总成本领先的公司经营策略。

### （4）管理风险

随着公司规模的不发展壮大，对公司管理团队的素质及管理水平提出了更高的要求，从而增加不能适应公司规模扩张以及业务发展需要的管理风险可能；产品向高精度、更小型方向发展，对具有较高管理水平和较强专业能力的人才需求也在不断增长。公司近几年不断调整产品结构，高附加值产品的开发力度和产业化取得了快速发展，如公司技术人员开发新产品的速度跟不上竞争对手或公司关键技术人员的流失，仍会对公司业绩带来不利影响。

公司将采取有效的措施来吸引高级人才，加强公司人才的培养和储备，完善公司的激励机制，为公司持续发展培养优秀的人才。

## 三、公司投资情况

### （一）报告期内募集资金使用情况

#### 1、募集资金使用情况

##### （1）实际募集资金金额、资金到位时间

经中国证券监督管理委员会证监发行字[2007]448号文核准，本公司于2007年12月13日由主承销商(保荐人)国信证券有限责任公司通过深圳证券交易所系统采用网下向询价对象定价配售与网上向社会公众投资者定价发行相结合的方式，向社会公众公开发行了普通股(A股)股票1,600万股，发行价为每股人民币8.80元，应募集资金总额为人民币140,800,000.00元。截至2007年12月13日止，共募集资金140,800,000.00元，扣除发行费用15,609,276.19元后，募集资金净额为125,190,723.81元。



以上新股发行的募集资金业经立信会计师事务所有限公司于 2007 年 12 月 13 日出具的信长会师报字（2007）第 11977 号验资报告审验。

（2）以前年度已使用金额，本年度使用金额及余额

截至 2009 年 12 月 31 日止，本公司以前年度已使用金额，本年度使用金额情况为：

时 间	金额（人民币元）
2007.12.13 募集资金净额	125,190,723.81
减：以前年度累计使用	90,457,434.93
加：以前年度专户累计利息收入	1,533,705.36
减：2008 年度置换	36,213,500.00
2009 年度使用	54,452.72
加：2009 年度专户利息收入	958.48
截至 2008.12.31 募集资金余额	0.00

截至 2009 年 12 月 31 日止，本公司募集资金专用账户余额为 0.00 元，募集资金余额应为 0.00 元，无差异。

## 2、募集资金管理情况

### （1）募集资金在各银行账户的存储情况

本公司已按照《中华人民共和国公司法》、《中华人民共和国证券法》、中国证监会《关于进一步加强股份有限公司公开募集资金管理的通知》精神和深圳证券交易所的有关规定要求制定了《浙江东晶电子股份有限公司募集资金专项存储制度》，对募集资金实行专户存储制度。本公司董事会为本次募集资金批准开设了工商银行金华分行、中国银行金华分行两个专项账户。

截止 2009 年 12 月 31 日，募集资金存放专项账户余额如下：

开户银行	银行账号	账户性质	期末余额
中国工商银行金华分行	1208011029210004139	销户	0.00
中国银行金华分行	850006630408094001	销户	0.00
小计			0.00

根据本公司的募集资金使用管理制度，所有募集资金项目投资的支出，在募集资金使

用计划或本公司预算范围内，由项目管理部门提出申请，财务部门核实、总经理审核、董事长签批，项目实施单位执行。募集资金使用情况由本公司审计部门进行日常监督。财务部门定期对募集资金使用情况进行检查，并将检查情况报告董事会、监事会。

(2) 公司已于 2008 年 1 月 24 日与保荐人国信证券有限责任公司、中国工商银行金华分行、中国银行金华分行签订了《募集资金三方监管协议》。三方监管协议与深圳证券交易所三方监管协议范本不存在重大差异，三方监管协议的履行不存在问题。

### 3、本年度募集资金的实际使用情况

#### (1) 募集资金投资项目的资金使用情况

##### 募集资金使用情况对照表

(单位：元)

募集资金总额		125,190,723.81					本年度投入募集资金总额			54,452.72			
变更用途的募集资金总额		0.00					已累计投入募集资金总额			126,670,934.93			
变更用途的募集资金总额比例		0.00%											
承诺投资项目	是否已变更项目(含部分变更)	募集资金承诺投资总额	调整后投资总额	截至期末承诺投入金额(1)	本年度投入金额	截至期末累计投入金额(2)	截至期末累计投入金额与承诺投入金额的差额(3)= (2)-(1)	截至期末投入进度(%) (4)=(2)/(1)	项目达到预定可使用状态日期	本年度实现的效益	是否达到预计效益	项目可行性是否发生重大变化	
高型高精度 SMD 石英晶体器件技改项目	否	71,609,094.02	71,609,094.02	71,609,094.02	54,452.72	74,665,361.87	3,056,267.85	104.27%	2009 年 6 月	8,364,037.26	注 5 (1)	否	
玻璃封装 SMD 石英晶体谐振器技改项目	否	26,390,204.58	26,390,204.58	26,390,204.58	---	29,422,236.88	3,032,032.30	111.49%	2009 年 6 月	303,655.26	注 5 (2)	否	
表面贴装元件用石英晶体频率片技术改造项目	否	27,191,425.21	27,191,425.21	27,191,425.21	---	22,637,788.90	-4,553,636.31	83.25%	2009 年 12 月	2,576,865.98	注 5 (3)	否	
合计	-	125,190,723.81	125,190,723.81	125,190,723.81	54,452.72	126,672,538.75	1,534,663.84	---	---	11,244,558.50	---	---	
未达到计划进度或预计收益的情况和原因(分具体项目)	不适用												
项目可行性发生重大变化的情况说明	项目可行性未发生重大变化												
募集资金投资项目实施地点变更情况	未发生变更												
募集资金投资项目实施方式调整情况	实施方式无调整												
募集资金投资项目	募集资金到位前，公司已先期投入 3,621.35 万元，2008 年已置换												

先期投入及置换情况	
用闲置募集资金暂时补充流动资金情况	不存在用闲置募集资金补充流动资金的情况
项目实施出现募集资金结余的金额及原因	募集资金项目已完成，不存在结余情况
尚未使用的募集资金用途及去向	不存在募集资金其他使用情况
募集资金使用及披露中存在的问题或其他情况	不适用

注 1：公司招股说明书中披露募集资金项目投资总额为 153,840,000.00 元，公司实际募得募集资金净额为 125,190,723.81 元，不足部分由公司自有资金投入。上表中“募集资金承诺投资总额”、“调整后投资总额”及“截止期末承诺投资金额”系按募集资金净额与承诺投资总额比例相应调整各个项目的募集资金投资总额、截止期末承诺投资金额。

注 2：“截至期末累计投资金额”包括实际已先期投入本期置换的金额 3,621.35 万元。

注 3：截至 2009 年 12 月 31 日累计投资金额 126,725,387.65 元，大于募集资金净额 125,190,723.81 元，系公司以募集资金产生的利息收入投入募集资金投资项目所致。

注 4：投资项目除表面贴装元件用石英晶体频率片技术改造项目外，截至期末累计投资金额均大于承诺投资金额，项目进度均大于 100.00%，主要系公司上期先将募集资金全部投入新型高精度 SMD 石英晶体元器件技改项目和玻璃封装 SMD 石英晶体谐振器技改项目，而表面贴装元件用石英晶体频率片技术改造项目承诺投资金额不足部分以自有资金投入。

注 5：是否达到预计效益的说明

(a) 根据公司招股说明书，项目达产后可年新增销售收入 15,150 万元，实现净利润 2,386 万元。该项目于 2009 年 6 月 30 日项目建设完成，由于未完整运行一年，无法比较是否达到预计效益。

(b) 根据公司招股说明书，项目达产后可年新增销售收入 5,760 万元，实现净利润 716 万元。该项目于 2009 年 6 月 30 日项目建设完成，由于未完整运行一年，无法比较是否达到预计效益。

(c) 根据公司招股说明书, 本项目实施后, 每年新增内部销售收入 2,880 万元, 每年形成利润 (节约效益) 总额为 1,560 万元。该项目于 2009 年 12 月 31 日项目建设完成, 由于未完整运行一年, 无法比较是否达到预计效益。

(2) 募集资金投资项目的实施地点、实施方式变更情况

本公司 2009 年度未有变更募集资金投资项目的情况。

(3) 募集资金投资项目先期投入及置换情况

募集资金到位前, 公司已先期投入 3,621.35 万元, 2008 年已按招股说明书中披露金额进行置换。

(4) 用闲置募集资金暂时补充流动资金情况。

本公司 2009 年度不存在以闲置募集资金暂时补充流动资金情况。

(5) 项目实施出现募集资金结余的金额及原因

募集资金已全部投入完毕, 不存在募集资金结余的情况。

(6) 募集资金其他使用情况

本公司 2009 年度不存在募集资金的其他使用情况。

4、变更募集资金投资项目的资金使用情况

本公司 2009 年度募集资金投资项目未发生变更, 也无对外转让等情况。

5、募集资金使用及披露中存在的问题

本公司已披露了募集资金使用情况的相关信息, 不存在募集资金管理违规的情形。

6、会计师事务所对募集资金使用情况的专项审核意见

立信会计师事务所有限公司出具了信会师报字 (2010) 第 10467 号《募集资金年度使用情况专项审核报告》, 认为: 公司董事会编制的《关于募集资金年度使用情况的专项报告》符合《深圳证券交易所中小企业板块上市公司特别规定》及《中小企业板上市公司募集资金管理细则》, 在所有重大方面反映了贵公司截至 2009 年 12 月 31 日止募集资金的使

用情况。

(二) 非募集资金投资项目情况

2008 年 12 月 9 日第二届董事会第十一次会议，会议审议通过了以下项目：

- (1) 《关于投资“浙中信息产业园”》；
- (2) 《关于拟投资设立金华市万丰小额贷款有限公司(筹)》。

报告期内，上述投资项目已实施，其中，浙江浙中信息产业园有限公司，公司实际出资金额为300万，占其实收资本的20%；金华市婺城区万通小额贷款有限公司，公司实际出资金额为1000万，占其实收资本的10%。

#### 四、董事会日常工作情况

董事会根据《公司法》、《公司章程》的规定，积极开展工作，制定了一系列基本规章制度，加强决策监督、考核与激励，保证了公司有效的治理和促进了经营活动的开展。

(一) 2009年度董事会的会议情况及决议内容

本报告期内，公司第二届董事会共召开了6次会议，以现场或通讯方式召开，会议情况如下

1、2009 年 1 月 14 日，公司以现场会议方式召开了第二届董事会第十二次会议。会议审议通过了《关于公司与浙江金轮机电实业有限公司签订互保协议的议案》。

会议决议公告刊登于 2009 年 1 月 16 日的《证券时报》、巨潮资讯网 (<http://www.cninfo.com.cn>)。

2、2009 年 4 月 6 日，公司以现场会议方式召开了第二届董事会第十三次会议。会议审议通过了如下议案：

- (1) 《2008 年度总经理工作报告》；
- (2) 《2008 年度董事会工作报告》；
- (3) 《2008 年度财务决算报告》；
- (4) 《2008 年度利润分配预案》；
- (5) 《2009 年度财务预算方案》；

- (6) 《2008 年年度报告》及《2008 年年度报告摘要》;
- (7) 《关于修改公司〈章程〉的预案》;
- (8) 《关于续聘会计师事务所的议案》;
- (9) 《关于续聘律师事务所的议案》;
- (10) 《关于募集资金 2008 年度使用情况的专项报告》;
- (11) 《董事会审计委员会关于 2008 年度内部控制自我评价的报告》;
- (12) 有关制度的修改议案:《公司董事会议事规则》、《公司独立董事工作制度》、《公司关联交易管理制度》、《公司对外担保管理办法》、《公司总经理工作细则》;
- (13) 《关于财务总监聘任的议案》;
- (14) 《关于召开 2008 年度股东大会的通知》。

会议决议公告刊登于 2009 年 4 月 8 日的《证券时报》、巨潮资讯网 (<http://www.cninfo.com.cn>)。

3、2009 年 4 月 22 日,公司以通讯表决方式召开了第二届董事会第十四次会议。会议审议通过了《浙江东晶电子股份有限公司 2009 年第一季度报告》。

会议决议公告刊登于 2009 年 4 月 23 日的《证券时报》、巨潮资讯网 (<http://www.cninfo.com.cn>)。

4、2009 年 5 月 26 日,公司以通讯表决方式召开了第二届董事会第十五次会议。会议审议通过了

- (1) 《关于修改公司〈章程〉的议案》;
- (2) 《关于提议召开 2009 年第一次临时股东大会的议案》。

会议决议公告刊登于 2009 年 5 月 27 日的《证券时报》、巨潮资讯网 (<http://www.cninfo.com.cn>)。

5、2009 年 8 月 10 日,公司以现场会议方式召开了第二届董事会第十六次会议。会议审议通过了《浙江东晶电子股份有限公司 2009 年半年度报告》及《浙江东晶电子股份有限公司 2009 年半年度报告摘要》。

会议决议公告刊登于 2009 年 8 月 12 日的《证券时报》、巨潮资讯网

(<http://www.cninfo.com.cn>)。

6、2009年10月26日，公司以通讯表决方式召开了第二届董事会第十七次会议。会议审议通过了《浙江东晶电子股份有限公司2009年第三季度报告》正文及全文。

会议决议公告刊登于2009年10月27日的《证券时报》、巨潮资讯网(<http://www.cninfo.com.cn>)。

## (二) 董事会对股东大会决议的执行情况

2009年度公司董事会依法、诚信、尽责地执行了股东大会的各项决议。

根据公司2008年度股东大会决议，公司2008年度利润分配方案为：以公司现有总股本6,200万股为基准，向全体股东按每10股送（转）3.00股，派发现金红利1.50元（含税）。股权除息和红利发放日为2009年5月13日，发放对象为截止2008年5月12日下午深圳证券交易所收市后，在中国证券登记结算有限责任公司深圳分公司登记在册的本公司全体股东。

## (三) 董事会各委员会履职报告

### 1、战略委员会

报告期内公司董事会战略委员会共召开了1次会议，具体情况为：2009年2月20日审议通过了《2009-2010年公司战略规划》。

### 2、审计委员会

#### (1) 审计委员会报告期召开会议的情况

报告期内公司董事会审计委员会共召开了4次会议，具体情况如下：

① 2009年3月15日，审计委员会召开2009年董事会审计委员会第一次会议，会议审议通过了如下决议：《关于对立信会计师事务所有限公司2008年度审计工作总结报告》、《关于续聘会计师事务所的议案》、《关于募集资金2008年度使用情况的专项报告》、《关于2008年度内部控制自我评价报告》、《2009年度内部审计工作计划》。

② 2009年4月20日，审计委员会召开2009年董事会审计委员会第二次会议，会议审议通过了如下决议：《浙江东晶电子股份有限公司2009年第一季度报告》、《浙江东晶电子股份有限公司2009年第一季度内部审计报告》。

③ 2009年8月8日，审计委员会召开2009年董事会审计委员会第三次会议，会议审议

通过了如下决议：《浙江东晶电子股份有限公司2009年半年度内部审计报告》、《浙江东晶电子股份有限公司2009年半年度报告》及《浙江东晶电子股份有限公司2009年半年度报告摘要》。

④ 2009年10月25日，审计委员会召开2009年董事会审计委员会第四次会议，会议审议通过了如下决议：《浙江东晶电子股份有限公司2009年第三季度内部审计报告》、《浙江东晶电子股份有限公司2009年第三季度报告》正文及全文。

### （2）审计委员会09年度开展工作的情况汇报

在2009年年报审计工作中，审计委员会与审计机构协商确定年度财务报告审计工作时间安排，对公司财务报表进行审阅并形成书面意见；督促审计工作进展，保持与审计会计师的联系和沟通，就审计过程中发现的问题及时交换意见，确保审计的独立性和审计工作的如期完成。

董事会审计委员会在对公司2009年度会计师事务所审计工作的总结报告发表了如下意见：立信会计师事务所有限公司作为公司2009年度的审计机构，在审计工作中遵守职业操守、勤勉尽职，较好地完成了2009年度财务报告的审计工作，并对公司2009年度募集资金的存放与使用情况、2009年度控股股东及其他关联方资金占用情况等进行了认真核查，出具了鉴证意见和专项说明。审计委员会对该公司2009年度的审计工作表示满意。

董事会审计委员会向董事会递交了对2010年度续聘会计师事务所的决议书，认为立信会计师事务所有限公司多年来在为公司提供审计服务的过程中，审计人员严格遵守职业道德规范，工作认真、严谨，具有较高的综合素质，出具的各项报告能够客观、真实地反映公司的财务状况和经营成果。审计委员会以决议方式建议续聘其担任公司2010年度的审计机构。

### 3、薪酬委员会

报告期内公司薪酬委员会共召开了1次会议，具体情况为：2009年1月5日对公司中高层管理人员的绩效畸形了审核和考评。认为公司对上述人员的薪酬发放履行了决策程序，薪酬标准均符合相关规定，薪酬与考核委员会认为公司2009年度董事、监事及高管人员披露的薪酬真实、准确，不存在虚假情况。

### 4、提名委员会

报告期内公司薪酬委员会共召开了1次会议，具体情况为：2009年4月4日审议通过了



《关于提名徐军先生为公司财务总监的议案》，提名选举徐军先生为公司财务总监。

#### （四）公司2009年度利润分配及资本公积金转增预案

根据公司2009年生产经营情况，提出公司2009年度利润分配及资本公积转增股本预案：

根据立信会计师事务所有限公司出具的标准无保留意见的审计报告确认，浙江东晶电子股份有限公司2009年实现净利润22,668,736.58元，提取法定公积金2,306,332.02元后，加上上年度末未分配利润47,390,014.27元，减去本年度分配 2008年度股利9,300,000元，本年度末可供股东分配的利润总额为58,452,418.83元；资本公积金97,912,777.71元。

董事会建议拟以 2009 年末公司总股本80,600,000股为基数，每 10 股派发现金股利 1.30 元（含税），共派发现金股利10,478,000元，其余可供股东分配利润结转至下一年度。拟以2009 年末总股本80,600,000 股为基数，向全体股东以资本公积每10 股转增 3 股，共计转增股本24,180,000股，转增后总股本104,780,000 股，转增后资本公积金结余 73,732,777.71元。

本方案尚需提交公司2009年度股东大会审议。

公司实行持续、稳定的股利分配政策。前三年现金分红情况如下：

单位：（人民币）元

	现金分红金额（含税）	合并报表中归属于母公司所有者的净利润	占合并报表中归属于母公司所有者的净利润的比率
2008 年	9,300,000.00	21,457,173.58	43.34%
2007 年	8,060,000.00	23,737,677.08	33.95%
2006 年	22,820,000.00	22,727,788.65	100.41%

## 五、 其他事项

报告期内，本公司指定的信息披露媒体未发生变更，仍为《证券时报》和巨潮资讯网（[Http://www.cninfo.com.cn](http://www.cninfo.com.cn)）。

## 六、 其他需披露事项

### 1、 公司对外担保情况

(1)、2008年1月5日，公司召开第二届董事会第三次会议，通过了《关于公司继续为浙江今飞凯达轮毂有限公司银行借款提供1500万元最高额保证的议案》。公司继续为浙江今飞凯达轮毂有限公司签订的原银行借款提供最高额保证，保证金额为人民币1500万元，协议展期至2009年6月30日止。

公司第二届董事会第三次会议决议公告（公告编号2008001）及《浙江东晶电子股份有限公司关于对外担保事项的公告》（公告编号2008002）均刊登于2008年1月8日的《证券时报》和巨潮资讯网www.cninfo.com.cn 上。

本报告期末此项担保已按期履行完毕。

(2)、2009年1月14日，公司第二届董事会第十二次会议通过《关于公司与浙江金轮机电实业有限公司签订互保协议的议案》。公司与浙江金轮机电实业有限公司签订《互保协议》，互保额度：总额度为人民币2000万元；互保履行期限：2009年1月15日--2011年1月14日。

公司第二届董事会第十二次会议决议公告（公告编号2009004）及《关于签订互保协议的公告》（公告编号2009005）均刊登于2009年1月16日的《证券时报》和巨潮资讯网www.cninfo.com.cn 上。

本报告期末公司的担保余额为108.04万元整。

公司对外担保情况（不包括对子公司的担保）						
担保对象名称	发生日期（协议签署日）	担保金额	担保类型	担保期	是否履行完毕	是否为关联方担保（是或否）
浙江今飞凯达轮毂有限公司	2008年01月20日	1,500.00	互保	2009年6月30日	是	否
浙江金轮机电实业有限公司	2009年06月16日	108.04	互保	2011年12月31日	否	否
报告期内担保发生额合计						1,608.04
报告期末担保余额合计（A）						108.04
公司对子公司的担保情况						
报告期内对子公司担保发生额合计						0.00
报告期末对子公司担保余额合计（B）						0.00
公司担保总额（包括对子公司的担保）						
担保总额（A+B）						108.04
担保总额占公司净资产的比例						0.43%
其中：						
为股东、实际控制人及其关联方提供担保的金额（C）						0.00
直接或间接为资产负债率超过70%的被担保对象提供的债务担保金额（D）						0.00

担保总额超过净资产 50% 部分的金额 (E)	0.00
上述三项担保金额合计 (C+D+E)	0.00
未到期担保可能承担连带清偿责任说明	无

## 2、关联交易情况

报告期内，公司不存在重大关联交易。

## 3、公司投资者关系管理

报告期内，公司严格按照《投资者关系管理制度》的要求，按照法律法规规范公司法人治理结构，积极开展投资者关系管理工作，落实主动、充分的信息披露制度，提高公司信息披露质量，增强公司经营管理的透明度，认真做好投资者关系管理工作，以促进与投资者之间建立长期良好的关系和互动机制，提升公司诚信形象。

公司指定董事会秘书吴宗泽先生为投资者关系管理负责人，公司董秘办负责投资者关系管理的日常事务。认真开展投资者关系活动，认真做好信息披露，热情接待投资者来厂考察、调研，通过专线电话、电子邮箱、投资者互动平台以及公司网站中投资者留言平台确保与投资者的沟通渠道畅通，满足投资者希望了解、认识公司的需求。

公司于2009年4月17日下午 15:00-17:00，在深圳证券信息有限公司提供的网上平台上，举行了2008年度报告网上说明会。公司董事长兼总经理李庆跃先生、财务总监徐军先生、董事会秘书吴宗泽先生、独立董事许永斌先生和公司保荐代表人季诚永先生，参加了本次说明会，就公司生产经营、财务状况与投资者进行了广泛的交流，使广大投资者更深入的了解公司的各项情况。

公司把投资者关系管理作为一项长期、持续的工作来开展，不断学习、不断创新，以更多的方式和途径，使广大投资者能够更多地接触和了解公司的生产经营、未来发展，参与公司的经营管理，力求维护与投资者的顺畅关系，树立公司良好的市场形象。

## 4、其他事项说明

公司于2009年1月6日向金华立信医药化工有限公司（以下简称“立信医药”）发放委托贷款共计1000万元，借款期限为2009年1月6日至2009年6月30日，由浙江耐司康药业有限公司、浙江惠成投资担保有限公司担保。2008年12月22日，公司与浙江金华新洲置业有限公司（以下简称“新洲置业”）签订《商品房买卖合同》。2008年12月23日，公司与新洲置业和立信医药签订《补充协议》，约定“一、公司向新洲置业购置房产建筑

面积共 2,365.99 平方米，实际结算总价为人民币 1000 万元。六、本补充协议为《商品房买卖合同》及《委托贷款合同》不可分割的一部分，具有同等法律效力。”

截止 2009 年 6 月 30 日，立信医药尚未归还本金 1000 万。根据浙江省金华市婺城区人民法院[2009]金婺商初字第 1970 号民事调解书第四条约定，如立信医药、浙江耐司康药业有限公司、浙江惠成投资担保有限公司、新洲置业有限公司四公司均未能在 2009 年 6 月 30 日前归还借款，则尚未支付的借款本金用于抵消公司应付新洲置业的购房款。

根据与立信医药、新洲置业、浙江耐司康药业有限公司和浙江惠成投资担保有限公司签订的《履行协议书》，约定“各方一致同意按该调解书执行，现将公司借给立信医药的 1000 万元（壹仟万元）借款本金抵消公司需付新洲置业的购房款，”公司确认预付购房款 1000 万；同时，双方约定在房屋交付日前有权提出解除购房合同，并返还 1000 万元本金及利息（其中利息按月息 1.2% 支付）。根据《商品房买卖合同》约定，该商品房应当在 2010 年 10 月 31 日前交付。

## 第八节 监事会报告

报告期内，公司监事会全体成员严格按照《公司法》、《证券法》、《公司章程》、《监事会议事规则》等有关法律、法规和公司规范的要求，认真履行监督职责。监事会成员列席了公司历次股东大会和董事会，从切实维护公司利益和广大中小股东权益的角度出发，对公司重大决策和决议的形成、表决程序进行了监督和审查，对公司依法运作进行了检查，为公司规范运作提供了有力保障。

### 一、报告期内监事会会议情况

报告期内监事会共召开5次会议，会议召开情况如下：

1、公司于2009年4月6日召开了第二届监事会第六次会议，本次会议通过了以下议案：

- (1)、《2008年年度报告》及《2008年年度报告摘要》；
- (2)、《2008年监事会工作报告》；
- (3)、《2008年度财务决算报告》；
- (4)、《2009年度财务预算报告》；
- (5)、《2008年度利润分配预案》；
- (6)、关于修订公司《章程》的议案；
- (7)、《董事会审计委员会关于2008年度内部控制自我评价的报告》。

决议公告刊登于2009年4月8日的《证券时报》、巨潮资讯网(<http://www.cninfo.com.cn>)。

2、公司于2009年4月22日召开了第二届监事会第七次会议，本次会议通过了以下议案：《浙江东晶电子股份有限公司2009年第一季度报告》。

报告刊登于2009年4月23日的《证券时报》、巨潮资讯网(<http://www.cninfo.com.cn>)。

3、公司于2009年5月26日召开了第二届监事会第八次会议，本次会议通过了以下议案：

- (1)、《关于修改公司〈章程〉的议案》
- (2)、《关于提议召开2009年第一次临时股东大会的议案》

决议公告刊登于2009年5月27日的《证券时报》、巨潮资讯网(<http://www.cninfo.com.cn>)。

4、公司于2009年8月10日召开了第二届监事会第九次会议，本次会议通过了以下议案：《浙江东晶电子股份有限公司2009年半年度报告》及《浙江东晶电子股份有限公司2009年

半年度报告摘要》。

决议公告刊登于 2009 年 8 月 12 日的《证券时报》、巨潮资讯网 (<http://www.cninfo.com.cn>)。

5、公司于 2009 年 10 月 26 日召开了第二届监事会第十次会议，本次会议通过了以下议案：《浙江东晶电子股份有限公司 2009 年第三季度报告》正文及全文。

报告刊登于 2009 年 10 月 27 日的《证券时报》和巨潮资讯网 (<http://www.cninfo.com.cn>)。

## 二、监事会对公司有关事项的意见

### （一）公司依法运作情况

根据《公司法》、《公司章程》、《深圳证券交易所股票上市规则》等相关法律、法规的有关规定，监事会对 2009 年召开的两次股东大会召集召开程序的合法性、审议事项的合法性、董事会对股东大会决议事项的执行情况、内控制度的建立情况、高层管理人员各项职权的履行情况进行了监督。在此基础上，监事会认为：公司决策程序严格遵守了《公司法》、《证券法》以及公司《章程》等法律、法规的规定，建立了完善的内部控制制度，公司高层管理人员认真履行各自的职权，认真贯彻董事会决议，公司董事、经理忠于职守，勤勉尽责，不存在违反法律、法规、公司《章程》或损害公司利益的行为。

### （二）检查公司财务情况

报告期内，监事会对公司 2009 年度的财务制度和财务状况进行认真细致的检查，认为：公司财务制度健全、内控制度完善，财务运行稳健，财务状况良好。立信会计师事务所有限责任公司出具的“标准无保留意见”的审计报告客观公正，真实地反映了公司 2009 年度的财务状况和经营成果。

### （三）检查内部控制的自我评价报告

监事会对公司 2009 年度内部控制的自我评价报告。公司内部控制制度的建设和运行情况进行了审核，认为：公司已建立了较为完善的内部控制制度体系并能得到有效的执行；公司内部审计部门及人员配备到位，保证公司内部控制的执行及监督作用；2009 年，公司未有违反深圳证券交易所《上市公司内部控制指引》及公司内部控制制度的情形发生。公司内部控制自我评价全面、真实、准确，反映了公司内部控制的实际情况。

### （四）募集资金使用情况

报告期内，监事会对公司募集资金的管理和使用情况进行了监督检查，认为公司在募集资金的管理和使用方面严格按照《中小企业板上市公司募集资金管理细则》以及《公司

募集资金专项存储制度》等的规定执行。监事会认为，公司董事会编制的《关于募集资金使用情况的专项说明》及立信会计师事务所有限公司出具的专项审核报告与公司募集资金的实际使用情况基本相符，募集资金实际投入项目与招股说明书承诺投资项目相一致。

截至 2009 年 12 月 31 日，本公司募集资金专用账户余额为 0.00 元，募集资金余额应为 0.00 元，无差异。

#### （五）公司收购、出售资产情况

报告期内，监事会通过核查，公司无收购、出售资产情况，无内幕交易，也无其他损害部分股东的权益或造成公司资产流失的情况。

#### （六）关联交易情况

报告期内，监事会通过核查，公司年度无关联交易发生。

#### （七）对外担保情况

报告期末，公司的担保余额为 108.04 万元整。公司不存在违规对外担保的情况。

## 第九节 重要事项

### 一、重大诉讼、仲裁事项

本年度公司无重大诉讼、仲裁事项。

### 二、报告期内发生的破产重整相关事项

本年度公司无破产重整相关事项。

### 三、公司持有其他上市公司股权、参股商业银行、证券公司、保险公司、信托公司和期货公司情况

公司在报告期内没有持有其他上市公司股权，没有参股商业银行、证券公司、保险公司、信托公司和期货公司。

### 四、报告期内收购及出售资产、企业合并的简要情况及进程

公司在报告期内没有发生重大收购、出售资产、企业合并的情况，因此不存在内幕交易、公司资产流失等损害公司股东权益情况的发生。

### 五、股权激励计划的实施情况

公司在报告期内没有实施股权激励计划。

### 六、报告期内发生的重大关联交易事项

公司在报告期内没有发生重大关联交易事项。

### 七、重大合同及其履行情况

序号	贷款银行	贷款币种	借款金额	贷款期限
1	中国进出口银行浙江省分行	人民币	50,000,000.00	2006年12月28日 -2009年6月28日

报告期内本合同已按期履行完毕。

### 八、报告期或持续到报告期内公司或发起人股东承诺事项的事项

(一) 公司控股股东及实际控制人李庆跃先生已向本公司作出避免同业竞争的承诺，目前正在履行中，报告期内未发生同业竞争的情形。

(二) 公司控股股东、实际控制人李庆跃承诺：自公司股票上市之日起36个月内，不



转让或者委托他人管理其持有的发行人股份，也不由发行人收购其持有的股份（包括由该部分派生的股份，如送红股、资本公积金转增等）。公司其他股东池旭明、吴宗泽、金良荣、陈利平、杨亚平、赵晖、蒋旭升、俞尚东、方琳、陈玉花、方永进承诺：自公司股票上市之日起36个月内，不转让或者委托他人管理其持有的发行人股份，也不由发行人收购其持有的股份（包括由该部分派生的股份，如送红股、资本公积金转增等）。

除上述承诺外，持有公司股份的董事李庆跃、池旭明、吴宗泽、金良荣、陈利平和监事杨亚平、俞尚东、方琳承诺：在任职期间每年转让的股份不超过其所持有本公司股份总数的25%；离职后6个月内，不转让其所持有的本公司股份，离任六个月后的十二月内通过证券交易所挂牌交易出售本公司股票数量占其所持有本公司股票总数的比例不得超过50%。

## 九、公司聘任、解聘会计师事务所情况

报告期内，公司未改聘会计师事务所，公司聘任的审计机构为立信会计师事务所有限公司。

## 十、公司、董事会、董事受处罚及整改情况

报告期内，公司、公司董事会及董事均未受到中国证监会的稽查、行政处罚、通报批评及证券交易所公开谴责的情形。

## 十一、报告期内重要信息索引

序号	公告日期	公告编号	披露内容	披露报刊及网站
1	2009年1月8日	2009001	关于变更联系方式的公告	《证券时报》、巨潮资讯网
2		2009002	关于2008年度业绩预告的修正公告	《证券时报》、巨潮资讯网
3		2009003	关于委托贷款事项实施进展公告	《证券时报》、巨潮资讯网
4	2009年1月16日	2009004	第二届董事会第十二次会议决议公告	《证券时报》、巨潮资讯网
5		2009005	关于签订互保协议的公告	《证券时报》、巨潮资讯网
6	2009年2月26日	2009006	2008年度业绩快报	《证券时报》、巨潮资讯网
7	2009年4月8日	2009007	关于财务总监辞职的公告	《证券时报》、巨潮资讯网

8		2009008	第二届董事会第十三次会议决议公告	《证券时报》、巨潮资讯网
9		2009009	第二届监事会第六次会议决议公告	《证券时报》、巨潮资讯网
10		2009010	2008年年度报告摘要	《证券时报》、巨潮资讯网
11		2009011	关于募集资金年度使用情况的专项报告	《证券时报》、巨潮资讯网
12		2009012	募集资金年度使用情况专项审核报告	《证券时报》、巨潮资讯网
13		2009013	关联方资金往来审核报告	《证券时报》、巨潮资讯网
14		2009014	2008年度内部控制自我评价报告	《证券时报》、巨潮资讯网
15		2009015	独立董事对有关事项发表的独立意见	《证券时报》、巨潮资讯网
16		2009016	关于召开2008年年度股东大会的通知	《证券时报》、巨潮资讯网
17		2009017	国信证券股份有限公司关于浙江东晶电子股份有限公司2008年度内部控制自我评价报告的核查意见	《证券时报》、巨潮资讯网
18		2009018	国信证券股份有限公司关于浙江东晶电子股份有限公司2008年度募集资金存放与使用情况的核查意见	《证券时报》、巨潮资讯网
19	2009年4月9日	2009019	关于举行2008年年度报告网上说明会的公告	《证券时报》、巨潮资讯网
20	2009年4月23日	2009020	2009年第一季度报告	《证券时报》、巨潮资讯网
21	2009年4月29日	2009021	2008年度股东大会决议公告	《证券时报》、巨潮资讯网
22		2009022	2008年年度股东大会之法律意见书	《证券时报》、巨潮资讯网
23	2009年5月6日	2009023	2008年度利润分配实施公告	《证券时报》、巨潮资讯网
24	2009年5月27日	2009024	第二届董事会第十五次会议决议公告	《证券时报》、巨潮资讯网
25		2009025	关于召开2009年第一次临时股东大会的通知	《证券时报》、巨潮资讯网
26		2009026	第二届监事会第八次会议决议公告	《证券时报》、巨潮资讯网
27	2009年6月12日	2009027	2009年第一次临时股东大会决议公告	《证券时报》、巨潮资讯网
28		2009028	2009年第一次临时股东大会法律意见书	《证券时报》、巨潮资讯网
29	2009年8月12日	2009029	2009年半年度报告	《证券时报》、巨潮资讯网
30		2009030	第二届董事会第十六次会议决议	《证券时报》、巨潮资讯网
31		2009031	第二届监事会第九次会议决议	《证券时报》、巨潮资讯网
32		2009032	独立董事关于公司控股股东及其他关联方资金占用、对外担保情况的独立意见	《证券时报》、巨潮资讯网
33	2009年10月27日	2009033	2009年第三季度报告	《证券时报》、巨潮资讯网
上述公告亦同时刊登在巨潮资讯网 <a href="http://www.cninfo.com.cn">http://www.cninfo.com.cn</a>				

## 第十节 财务报告

### 一、审计报告

# 审计报告

信会师报字（2010）第 10464 号

浙江东晶电子股份有限公司全体股东：

我们审计了后附的浙江东晶电子股份有限公司（以下简称贵公司）财务报表，包括2009年12月31日的资产负债表和合并资产负债表、2009年度的利润表和合并利润表、2009年度的现金流量表和合并现金流量表、2009年度的所有者权益变动表和合并所有者权益变动表以及财务报表附注。

### 一、 管理层对财务报表的责任

按照企业会计准则的规定编制财务报表是贵公司管理层的责任。这种责任包括：（1）设计、实施和维护与财务报表编制相关的内部控制，以使财务报表不存在由于舞弊或错误而导致的重大错报；（2）选择和运用恰当的会计政策；（3）作出合理的会计估计。

### 二、 注册会计师的责任

我们的责任是在实施审计工作的基础上对财务报表发表审计意见。我们按照中国注册会计师审计准则的规定执行了审计工作。中国注册会计师审计准则要求我们遵守职业道德规范，计划和实施审计工作以对财务报表是否不存在重大错报获取合理保证。

审计工作涉及实施审计程序，以获取有关财务报表金额和披露的审计证据。选择的审计程序取决于注册会计师的判断，包括对由于舞弊或错误导致的财务报表重大错报风险的评估。在进行风险评估时，我们考虑与财务报表编制相关的内部控制，以设计恰当的审计程序，但目的并非对内部控制的有效性发表意见。审计工作还包括评价管理层选用会计政策的恰当性和作出会

计估计的合理性，以及评价财务报表的总体列报。

我们相信，我们获取的审计证据是充分、适当的，为发表审计意见提供了基础。

### 三、 审计意见

我们认为，贵公司财务报表已经按照企业会计准则的规定编制，在所有重大方面公允反映了贵公司2009年12月31日的财务状况以及2009年度的经营成果和现金流量。

立信会计师事务所有限公司

中国注册会计师：

沈利刚

中国注册会计师：

魏 琴

中国·上海

二〇一〇年三月十日

## 三、 会计报表

浙江东晶电子股份有限公司  
资产负债表  
2009 年 12 月 31 日  
(除特别注明外, 金额单位均为人民币元)

资 产	附注十一	期末余额	年初余额
流动资产:			
货币资金		71,474,681.74	89,108,659.60
交易性金融资产		---	---
应收票据		---	---
应收账款	(一)	54,035,011.89	36,238,492.22
预付款项		12,551,868.94	7,358,135.97
应收利息		---	---
应收股利		---	---
其他应收款		---	---
存货		55,862,572.46	54,301,659.68
一年内到期的非流动资产		---	---
其他流动资产		---	---
<b>流动资产合计</b>		<b>193,924,135.03</b>	<b>187,006,947.47</b>
非流动资产:			
可供出售金融资产		---	---
持有至到期投资		---	---
长期应收款		---	---
长期股权投资	(二)	13,994,941.89	---
投资性房地产		---	---
固定资产		246,214,544.85	134,241,754.55
在建工程		-	72,045,409.42
工程物资		---	---
固定资产清理		---	---
生产性生物资产		---	---
油气资产		---	---
无形资产		7,008,280.03	7,911,615.55
开发支出		---	---
商誉		---	---
长期待摊费用		---	186,250.00
递延所得税资产		2,068,076.82	530,529.82
其他非流动资产		---	---
<b>非流动资产合计</b>		<b>269,285,843.59</b>	<b>214,915,559.34</b>
<b>资产总计</b>		<b>463,209,978.62</b>	<b>401,922,506.81</b>

后附财务报表附注为财务报表的组成部分。

企业法定代表人: 李庆跃

主管会计工作负责人: 徐军

会计机构负责人: 胡斌

浙江东晶电子股份有限公司  
资产负债表（续）  
2009 年 12 月 31 日  
（除特别注明外，金额单位均为人民币元）

负债和所有者权益（或股东权益）	附注十一	期末余额	年初余额
流动负债：			
短期借款		88,735,550.00	48,515,824.00
交易性金融负债		---	---
应付票据		5,359,000.00	5,007,000.00
应付账款		59,671,652.55	38,196,398.67
预收款项		118,600.25	48,250.00
应付职工薪酬		384,956.96	282,058.48
应交税费		-5,711,646.18	570,221.13
应付利息		407,613.01	283,770.86
应付股利		---	---
其他应付款		---	31,561.20
一年内到期的非流动负债		2,800,000.00	54,442,490.00
其他流动负债		---	---
<b>流动负债合计</b>		<b>151,765,726.59</b>	<b>147,377,574.34</b>
非流动负债：			
长期借款		50,000,000.00	7,584,220.00
应付债券		---	---
长期应付款		---	---
专项应付款		---	---
预计负债		---	---
递延所得税负债		---	---
其他非流动负债		10,407,219.30	9,686,999.96
<b>非流动负债合计</b>		<b>60,407,219.30</b>	<b>17,271,219.96</b>
<b>负债合计</b>		<b>212,172,945.89</b>	<b>164,648,794.30</b>
所有者权益（或股东权益）：			
实收资本（或股本）		80,600,000.00	62,000,000.00
资本公积		97,910,723.81	116,510,723.81
减：库存股		---	---
专项储备		---	---
盈余公积		13,679,306.45	11,372,974.43
一般风险准备		---	---
未分配利润		58,847,002.47	47,390,014.27
<b>所有者权益（或股东权益）合计</b>		<b>251,037,032.73</b>	<b>237,273,712.51</b>
<b>负债和所有者权益（或股东权益）总计</b>		<b>463,209,978.62</b>	<b>401,922,506.81</b>

后附财务报表附注为财务报表的组成部分。

企业法定代表人：李庆跃

主管会计工作负责人：徐军

会计机构负责人：胡斌

浙江东晶电子股份有限公司  
合并资产负债表  
2009年12月31日  
(除特别注明外, 金额单位均为人民币元)

资 产	附注五	期末余额	年初余额
流动资产:			
货币资金	(一)	71,762,409.93	89,108,659.60
结算备付金		---	---
拆出资金		---	---
交易性金融资产		---	---
应收票据		---	---
应收账款	(二)	54,035,011.89	36,238,492.22
预付款项	(四)	12,551,868.94	7,358,135.97
应收保费		---	---
应收分保账款		---	---
应收分保合同准备金		---	---
应收利息		---	---
应收股利		---	---
其他应收款	(三)	26,030.00	---
买入返售金融资产		---	---
存货	(五)	55,867,710.56	54,301,659.68
一年内到期的非流动资产		---	---
其他流动资产		---	---
<b>流动资产合计</b>		<b>194,243,031.32</b>	<b>187,006,947.47</b>
非流动资产:			
发放贷款及垫款		---	---
可供出售金融资产		---	---
持有至到期投资		---	---
长期应收款		---	---
长期股权投资	(七)	13,179,941.89	---
投资性房地产		---	---
固定资产	(八)	246,391,293.63	134,241,754.55
在建工程	(九)	---	72,045,409.42
工程物资		---	---
固定资产清理		---	---
生产性生物资产		---	---
油气资产		---	---
无形资产	(十)	7,008,280.03	7,911,615.55
开发支出		---	---
商誉		---	---
长期待摊费用	(十一)	---	186,250.00
递延所得税资产	(十二)	2,068,076.82	530,529.82
其他非流动资产		---	---
<b>非流动资产合计</b>		<b>268,647,592.37</b>	<b>214,915,559.34</b>
<b>资产总计</b>		<b>462,890,623.69</b>	<b>401,922,506.81</b>

后附财务报表附注为财务报表的组成部分。

企业法定代表人: 李庆跃

主管会计工作负责人: 徐军

会计机构负责人: 胡斌

浙江东晶电子股份有限公司  
合并资产负债表（续）  
2009 年 12 月 31 日  
（除特别注明外，金额单位均为人民币元）

负债和所有者权益（或股东权益）	附注五	期末余额	年初余额
流动负债：			
短期借款	（十四）	88,735,550.00	48,515,824.00
向中央银行借款		---	---
吸收存款及同业存放		---	---
拆入资金		---	---
交易性金融负债		---	---
应付票据	（十五）	5,359,000.00	5,007,000.00
应付账款	（十六）	59,672,852.55	38,196,398.67
预收款项	（十七）	181,600.25	48,250.00
卖出回购金融资产款		---	---
应付手续费及佣金		---	---
应付职工薪酬	（十八）	393,776.36	282,058.48
应交税费	（十九）	-5,711,490.77	570,221.13
应付利息	（二十）	407,613.01	283,770.86
应付股利		---	---
其他应付款	（二十一）	---	31,561.20
应付分保账款		---	---
保险合同准备金		---	---
代理买卖证券款		---	---
代理承销证券款		---	---
一年内到期的非流动负债	（二十二）	2,800,000.00	54,442,490.00
其他流动负债		---	---
<b>流动负债合计</b>		<b>151,838,901.40</b>	<b>147,377,574.34</b>
非流动负债：			
长期借款	（二十三）	50,000,000.00	7,584,220.00
应付债券		---	---
长期应付款		---	---
专项应付款		---	---
预计负债		---	---
递延所得税负债		---	---
其他非流动负债	（二十四）	10,407,219.30	9,686,999.96
<b>非流动负债合计</b>		<b>60,407,219.30</b>	<b>17,271,219.96</b>
<b>负债合计</b>		<b>212,246,120.70</b>	<b>164,648,794.30</b>
所有者权益（或股东权益）：			
实收资本（或股本）	（二十五）	80,600,000.00	62,000,000.00
资本公积	（二十六）	97,912,777.71	116,510,723.81
减：库存股		---	---
专项储备		---	---
盈余公积	（二十七）	13,679,306.45	11,372,974.43
一般风险准备		---	---
未分配利润	（二十八）	58,452,418.83	47,390,014.27
外币报表折算差额		---	---
归属于母公司所有者权益合计		250,644,502.99	237,273,712.51
少数股东权益		---	---
<b>所有者权益（或股东权益）合计</b>		<b>250,644,502.99</b>	<b>237,273,712.51</b>
<b>负债和所有者权益（或股东权益）总计</b>		<b>462,890,623.69</b>	<b>401,922,506.81</b>

后附财务报表附注为财务报表的组成部分。

企业法定代表人：李庆跃

主管会计工作负责人：徐军

会计机构负责人：胡斌



浙江东晶电子股份有限公司  
 利润表  
 2009 年度  
 (除特别注明外, 金额单位均为人民币元)

项 目	附注十一	本期金额	上期金额
一、营业收入	(三)	247,973,331.23	193,279,455.22
减：营业成本	(三)	203,836,300.83	151,122,423.98
营业税金及附加		406,240.56	1,480,145.83
销售费用		4,855,689.48	4,624,597.13
管理费用		14,581,910.30	13,488,987.85
财务费用		3,985,844.23	5,511,064.66
资产减值损失		1,165,795.67	592,891.51
加：公允价值变动收益（损失以“-”号填列）		---	---
投资收益（损失以“-”号填列）	(四)	2,085,248.59	3,511,643.46
其中：对联营企业和合营企业的投资收益		---	---
二、营业利润（亏损以“-”号填列）		21,226,798.75	19,970,987.72
加：营业外收入		5,357,678.39	5,550,600.04
减：营业外支出		435,704.13	530,498.54
其中：非流动资产处置损失		---	243,994.51
三、利润总额（亏损总额以“-”号填列）		26,148,773.01	24,991,089.22
减：所得税费用		3,085,452.79	3,533,915.64
四、净利润（净亏损以“-”号填列）		23,063,320.22	21,457,173.58
五、每股收益：			
（一）基本每股收益		0.29	0.27
（二）稀释每股收益		0.29	0.27
六、其他综合收益		---	---
七、综合收益总额		23,063,320.22	21,457,173.58

后附财务报表附注为财务报表的组成部分。

企业法定代表人：李庆跃

主管会计工作负责人：徐军

会计机构负责人：胡斌

浙江东晶电子股份有限公司  
合并利润表  
2009 年度  
(除特别注明外, 金额单位均为人民币元)

项 目	附注五	本期金额	上期金额
一、营业总收入		247,989,978.06	193,279,455.22
其中: 营业收入	(二十九)	247,989,978.06	193,279,455.22
利息收入		---	---
已赚保费		---	---
手续费及佣金收入		---	---
二、营业总成本		229,425,957.64	176,820,110.96
其中: 营业成本	(二十九)	203,849,787.76	151,122,423.98
利息支出		---	---
手续费及佣金支出		---	---
退保金		---	---
赔付支出净额		---	---
提取保险合同准备金净额		---	---
保单红利支出		---	---
分保费用		---	---
营业税金及附加	(三十)	406,288.41	1,480,145.83
销售费用		4,857,310.98	4,624,597.13
管理费用		15,158,808.72	13,488,987.85
财务费用	(三十三)	3,986,596.10	5,511,064.66
资产减值损失	(三十二)	1,167,165.67	592,891.51
加: 公允价值变动收益 (损失以“-”号填列)		---	---
投资收益 (损失以“-”号填列)	(三十一)	2,085,248.59	3,511,643.46
其中: 对联营企业和合营企业的投资收益		---	---
汇兑收益 (损失以“-”号填列)		---	---
三、营业利润 (亏损以“-”号填列)		20,649,269.01	19,970,987.72
加: 营业外收入	(三十四)	5,357,678.39	5,550,600.04
减: 营业外支出	(三十五)	435,704.13	530,498.54
其中: 非流动资产处置损失		---	243,994.51
四、利润总额 (亏损总额以“-”号填列)		25,571,243.27	24,991,089.22
减: 所得税费用	(三十六)	3,085,452.79	3,533,915.64
五、净利润 (净亏损以“-”号填列)		22,485,790.48	21,457,173.58
其中: 被合并方在合并前实现的净利润		---	---
归属于母公司所有者的净利润		22,668,736.58	21,457,173.58
少数股东损益		-182,946.10	---
六、每股收益:		---	---
(一) 基本每股收益	(三十七)	0.28	0.27
(二) 稀释每股收益		0.28	0.27
七、其他综合收益		---	---
八、综合收益总额		22,485,790.48	21,457,173.58
归属于母公司所有者的综合收益总额		22,668,736.58	21,457,173.58
归属于少数股东的综合收益总额		-182,946.10	---

后附财务报表附注为财务报表的组成部分。

企业法定代表人: 李庆跃

主管会计工作负责人: 徐军

会计机构负责人: 胡斌

浙江东晶电子股份有限公司  
现金流量表  
2009 年度  
(除特别注明外, 金额单位均为人民币元)

项 目	本期金额	上期金额
<b>一、经营活动产生的现金流量</b>		
销售商品、提供劳务收到的现金	236,001,326.12	188,101,226.00
收到的税费返还	27,406,427.77	12,690,531.39
收到其他与经营活动有关的现金	5,266,901.54	6,832,426.88
经营活动现金流入小计	268,674,655.43	207,624,184.27
购买商品、接受劳务支付的现金	189,753,413.02	159,765,036.30
支付给职工以及为职工支付的现金	22,597,408.94	25,783,050.80
支付的各项税费	5,349,726.96	5,480,877.46
支付其他与经营活动有关的现金	9,987,249.88	10,902,452.55
经营活动现金流出小计	227,687,798.80	201,931,417.11
<b>经营活动产生的现金流量净额</b>	<b>40,986,856.63</b>	<b>5,692,767.16</b>
<b>二、投资活动产生的现金流量</b>		
收回投资收到的现金	20,000,000.00	100,000,000.00
取得投资收益所收到的现金	1,905,306.70	3,511,643.46
处置固定资产、无形资产和其他长期资产收回的现金净额	---	233,859.03
处置子公司及其他营业单位收到的现金净额	---	---
收到其他与投资活动有关的现金	---	---
投资活动现金流入小计	21,905,306.70	103,745,502.49
购建固定资产、无形资产和其他长期资产支付的现金	65,884,293.18	89,807,941.86
投资支付的现金	33,815,000.00	100,000,000.00
取得子公司及其他营业单位支付的现金净额	---	---
支付其他与投资活动有关的现金	1,607,700.00	---
投资活动现金流出小计	101,306,993.18	189,807,941.86
<b>投资活动产生的现金流量净额</b>	<b>-79,401,686.48</b>	<b>-86,062,439.37</b>
<b>三、筹资活动产生的现金流量</b>		
吸收投资收到的现金	---	---
取得借款收到的现金	238,305,271.40	206,416,232.53
收到其他与筹资活动有关的现金	1,870,000.00	8,910,000.00
筹资活动现金流入小计	240,175,271.40	215,326,232.53
偿还债务支付的现金	212,164,787.55	197,441,697.59
分配股利、利润或偿付利息支付的现金	13,837,331.86	17,081,800.92
支付其他与筹资活动有关的现金	---	2,899,799.72
筹资活动现金流出小计	226,002,119.41	217,423,298.23
<b>筹资活动产生的现金流量净额</b>	<b>14,173,151.99</b>	<b>-2,097,065.70</b>
<b>四、汇率变动对现金及现金等价物的影响</b>	<b>---</b>	<b>---</b>
<b>五、现金及现金等价物净增加额</b>	<b>-24,241,677.86</b>	<b>-82,466,737.91</b>
加: 年初现金及现金等价物余额	79,108,659.60	161,575,397.51
<b>六、期末现金及现金等价物余额</b>	<b>54,866,981.74</b>	<b>79,108,659.60</b>

后附财务报表附注为财务报表的组成部分。

企业法定代表人: 李庆跃

主管会计工作负责人: 徐军

会计机构负责人: 胡斌

浙江东晶电子股份有限公司  
合并现金流量表  
2009 年度  
(除特别注明外, 金额单位均为人民币元)

项 目	附注五	本期金额	上期金额
<b>一、经营活动产生的现金流量</b>			
销售商品、提供劳务收到的现金		236,105,392.12	188,101,226.00
客户存款和同业存放款项净增加额		---	---
向中央银行借款净增加额		---	---
向其他金融机构拆入资金净增加额		---	---
收到原保险合同保费取得的现金		---	---
收到再保险业务现金净额		---	---
保户储金及投资款净增加额		---	---
处置交易性金融资产净增加额		---	---
收取利息、手续费及佣金的现金		---	---
拆入资金净增加额		---	---
回购业务资金净增加额		---	---
收到的税费返还		27,406,427.77	12,690,531.39
收到其他与经营活动有关的现金	(三十八)	5,168,492.25	6,832,426.88
经营活动现金流入小计		268,680,312.14	207,624,184.27
购买商品、接受劳务支付的现金		189,794,061.12	159,765,036.30
客户贷款及垫款净增加额		---	---
存放中央银行和同业款项净增加额		---	---
支付原保险合同赔付款项的现金		---	---
支付利息、手续费及佣金的现金		---	---
支付保单红利的现金		---	---
支付给职工以及为职工支付的现金		22,833,821.70	25,783,050.80
支付的各项税费		5,366,686.19	5,480,877.46
支付其他与经营活动有关的现金	(三十八)	10,210,902.31	10,902,452.55
经营活动现金流出小计		228,205,471.32	201,931,417.11
<b>经营活动产生的现金流量净额</b>		<b>40,474,840.82</b>	<b>5,692,767.16</b>
<b>二、投资活动产生的现金流量</b>			
收回投资收到的现金		20,000,000.00	100,000,000.00
取得投资收益所收到的现金		1,905,306.70	3,511,643.46
处置固定资产、无形资产和其他长期资产收回的现金净额		---	233,859.03
处置子公司及其他营业单位收到的现金净额		---	---
收到其他与投资活动有关的现金		---	---
投资活动现金流入小计		21,905,306.70	103,745,502.49
购建固定资产、无形资产和其他长期资产支付的现金		66,084,549.18	89,807,941.86
投资支付的现金		---	---
质押贷款净增加额		33,000,000.00	100,000,000.00
取得子公司及其他营业单位支付的现金净额		---	---
支付其他与投资活动有关的现金	(三十八)	1,607,700.00	---
投资活动现金流出小计		100,692,249.18	189,807,941.86
<b>投资活动产生的现金流量净额</b>		<b>-78,786,942.48</b>	<b>-86,062,439.37</b>
<b>三、筹资活动产生的现金流量</b>			
吸收投资收到的现金		185,000.00	---
其中：子公司吸收少数股东投资收到的现金		---	---
取得借款收到的现金		238,305,271.40	206,416,232.53
发行债券收到的现金		---	---
收到其他与筹资活动有关的现金	(三十八)	1,870,000.00	8,910,000.00
筹资活动现金流入小计		240,360,271.40	215,326,232.53
偿还债务支付的现金		212,164,787.55	197,441,697.59
分配股利、利润或偿付利息支付的现金		13,837,331.86	17,081,800.92
其中：子公司支付给少数股东的股利、利润		---	---
支付其他与筹资活动有关的现金	(三十八)	---	2,899,799.72
筹资活动现金流出小计		226,002,119.41	217,423,298.23
<b>筹资活动产生的现金流量净额</b>		<b>14,358,151.99</b>	<b>-2,097,065.70</b>
<b>四、汇率变动对现金及现金等价物的影响</b>		<b>---</b>	<b>---</b>
<b>五、现金及现金等价物净增加额</b>		<b>-23,953,949.67</b>	<b>-82,466,737.91</b>
加：年初现金及现金等价物余额		79,108,659.60	161,575,397.51
<b>六、期末现金及现金等价物余额</b>		<b>55,154,709.93</b>	<b>79,108,659.60</b>

后附财务报表附注为财务报表的组成部分。

企业法定代表人：李庆跃

主管会计工作负责人：徐军

会计机构负责人：胡斌

浙江东晶电子股份有限公司  
所有者权益变动表  
2009 年度  
(除特别注明外, 金额单位均为人民币元)

项 目	本期金额							所有者权益合计
	实收资本(或股本)	资本公积	减: 库存股	专项储备	盈余公积	一般风险准备	未分配利润	
一、上年年末余额	62,000,000.00	116,510,723.81	---	---	11,372,974.43	---	47,390,014.27	237,273,712.51
加: 会计政策变更	---	---	---	---	---	---	---	---
前期差错更正	---	---	---	---	---	---	---	---
其他	---	---	---	---	---	---	---	---
二、本年初余额	62,000,000.00	116,510,723.81	---	---	11,372,974.43	---	47,390,014.27	237,273,712.51
三、本期增减变动金额(减少以“-”号填列)	18,600,000.00	-18,600,000.00	---	---	2,306,332.02	---	11,456,988.20	13,763,320.22
(一) 净利润	---	---	---	---	---	---	23,063,320.22	23,063,320.22
(二) 其他综合收益	---	---	---	---	---	---	---	---
上述(一)和(二)小计	---	---	---	---	---	---	23,063,320.22	23,063,320.22
(三) 所有者投入和减少资本	---	---	---	---	---	---	---	---
1. 所有者投入资本	---	---	---	---	---	---	---	---
2. 股份支付计入所有者权益的金额	---	---	---	---	---	---	---	---
3. 其他	---	---	---	---	---	---	---	---
(四) 利润分配	---	---	---	---	2,306,332.02	---	-11,606,332.02	-9,300,000.00
1. 提取盈余公积	---	---	---	---	2,306,332.02	---	-2,306,332.02	---
2. 提取一般风险准备	---	---	---	---	---	---	---	---
3. 对所有者(或股东)的分配	---	---	---	---	---	---	-9,300,000.00	-9,300,000.00
4. 其他	---	---	---	---	---	---	---	---
(五) 所有者权益内部结转	18,600,000.00	-18,600,000.00	---	---	---	---	---	---
1. 资本公积转增资本(或股本)	18,600,000.00	-18,600,000.00	---	---	---	---	---	---
2. 盈余公积转增资本(或股本)	---	---	---	---	---	---	---	---
3. 盈余公积弥补亏损	---	---	---	---	---	---	---	---
4. 其他	---	---	---	---	---	---	---	---
(六) 专项储备	---	---	---	---	---	---	---	---
1. 本期提取	---	---	---	---	---	---	---	---
2. 本期使用	---	---	---	---	---	---	---	---
四、本期期末余额	80,600,000.00	97,910,723.81	---	---	13,679,306.45	---	58,847,002.47	251,037,032.73

后附财务报表附注为财务报表的组成部分。

企业法定代表人: 李庆跃

主管会计工作负责人: 徐军

会计机构负责人: 胡斌

## 浙江东晶电子股份有限公司

## 所有者权益变动表（续）

2009 年度

（除特别注明外，金额单位均为人民币元）

项 目	上年同期金额							
	实收资本(或股	资本公积	减：库存股	专项储	盈余公积	一般风险准	未分配利润	所有者权益合
一、上年年末余额	62,000,000.00	116,510,723.81	---	---	9,227,257.07	---	36,138,558.05	223,876,538.93
加：会计政策变更	---	---	---	---	---	---	---	---
前期差错更正	---	---	---	---	---	---	---	---
其他	---	---	---	---	---	---	---	---
二、本年初余额	62,000,000.00	116,510,723.81	---	---	9,227,257.07	---	36,138,558.05	223,876,538.93
三、本期增减变动金额（减少以“-”号填列）	---	---	---	---	2,145,717.36	---	11,251,456.22	13,397,173.58
（一）净利润	---	---	---	---	---	---	21,457,173.58	21,457,173.58
（二）其他综合收益	---	---	---	---	---	---	---	---
上述（一）和（二）小计	---	---	---	---	---	---	21,457,173.58	21,457,173.58
（三）所有者投入和减少资本	---	---	---	---	---	---	---	---
1. 所有者投入资本	---	---	---	---	---	---	---	---
2. 股份支付计入所有者权益的金额	---	---	---	---	---	---	---	---
3. 其他	---	---	---	---	---	---	---	---
（四）利润分配	---	---	---	---	2,145,717.36	---	-10,205,717.36	-8,060,000.00
1. 提取盈余公积	---	---	---	---	2,145,717.36	---	-2,145,717.36	---
2. 提取一般风险准备	---	---	---	---	---	---	---	---
3. 对所有者（或股东）的分配	---	---	---	---	---	---	-8,060,000.00	-8,060,000.00
4. 其他	---	---	---	---	---	---	---	---
（五）所有者权益内部结转	---	---	---	---	---	---	---	---
1. 资本公积转增资本（或股本）	---	---	---	---	---	---	---	---
2. 盈余公积转增资本（或股本）	---	---	---	---	---	---	---	---
3. 盈余公积弥补亏损	---	---	---	---	---	---	---	---
4. 其他	---	---	---	---	---	---	---	---
（六）专项储备	---	---	---	---	---	---	---	---
1. 本期提取	---	---	---	---	---	---	---	---
2. 本期使用	---	---	---	---	---	---	---	---
四、本期期末余额	62,000,000.00	116,510,723.81	---	---	11,372,974.43	---	47,390,014.27	237,273,712.51

后附财务报表附注为财务报表的组成部分。

企业法定代表人：李庆跃

主管会计工作负责人：徐军

会计机构负责人：胡斌

## 浙江东晶电子股份有限公司

## 合并所有者权益变动表

2009 年度

(除特别注明外, 金额单位均为人民币元)

项 目	本期金额									
	归属于母公司所有者权益								少数股东权益	所有者权益合计
	实收资本(或股本)	资本公积	减: 库存股	专项储备	盈余公积	一般风险准备	未分配利润	其他		
一、上年年末余额	62,000,000.00	116,510,723.81	---	---	11,372,974.43	---	47,390,014.27	---	---	237,273,712.51
加: 会计政策变更	---	---	---	---	---	---	---	---	---	---
前期差错更正	---	---	---	---	---	---	---	---	---	---
其他	---	---	---	---	---	---	---	---	---	---
二、本年初余额	62,000,000.00	116,510,723.81	---	---	11,372,974.43	---	47,390,014.27	---	---	237,273,712.51
三、本期增减变动金额(减少以“-”号填列)	18,600,000.00	-18,597,946.10	---	---	2,306,332.02	---	11,062,404.56	---	---	13,370,790.48
(一) 净利润	---	---	---	---	---	---	22,668,736.58	---	-182,946.10	22,485,790.48
(二) 其他综合收益	---	---	---	---	---	---	---	---	---	---
上述(一)和(二)小计	---	---	---	---	---	---	22,668,736.58	---	-182,946.10	22,485,790.48
(三) 所有者投入和减少资本	---	2,053.90	---	---	---	---	---	---	182,946.10	185,000.00
1. 所有者投入资本	---	---	---	---	---	---	---	---	400,000.00	400,000.00
2. 股份支付计入所有者权益的金额	---	---	---	---	---	---	---	---	---	---
3. 其他	---	2,053.90	---	---	---	---	---	---	-217,053.90	-215,000.00
(四) 利润分配	---	---	---	---	2,306,332.02	---	-11,606,332.02	---	---	-9,300,000.00
1. 提取盈余公积	---	---	---	---	2,306,332.02	---	-2,306,332.02	---	---	---
2. 提取一般风险准备	---	---	---	---	---	---	---	---	---	---
3. 对所有者(或股东)的分配	---	---	---	---	---	---	-9,300,000.00	---	---	-9,300,000.00
4. 其他	---	---	---	---	---	---	---	---	---	---
(五) 所有者权益内部结转	18,600,000.00	-18,600,000.00	---	---	---	---	---	---	---	---
1. 资本公积转增资本(或股本)	18,600,000.00	-18,600,000.00	---	---	---	---	---	---	---	---
2. 盈余公积转增资本(或股本)	---	---	---	---	---	---	---	---	---	---
3. 盈余公积弥补亏损	---	---	---	---	---	---	---	---	---	---
4. 其他	---	---	---	---	---	---	---	---	---	---
(六) 专项储备	---	---	---	---	---	---	---	---	---	---
1. 本期提取	---	---	---	---	---	---	---	---	---	---
2. 本期使用	---	---	---	---	---	---	---	---	---	---
四、本期期末余额	80,600,000.00	97,912,777.71	---	---	13,679,306.45	---	58,452,418.83	---	---	250,644,502.99

后附财务报表附注为财务报表的组成部分。

企业法定代表人: 李庆跃

主管会计工作负责人: 徐军

会计机构负责人: 胡斌

浙江东晶电子股份有限公司  
合并所有者权益变动表（续）

2009 年度

（除特别注明外，金额单位均为人民币元）

项目	上年同期金额									
	归属于母公司所有者权益								少数股东权益	所有者权益合计
	实收资本(或股本)	资本公积	减：库存股	专项储备	盈余公积	一般风险准备	未分配利润	其他		
一、上年年末余额	62,000,000.00	116,510,723.81	---	---	9,227,257.07	---	36,138,558.05	---	---	223,876,538.93
加：会计政策变更	---	---	---	---	---	---	---	---	---	---
前期差错更正	---	---	---	---	---	---	---	---	---	---
其他	---	---	---	---	---	---	---	---	---	---
二、本年初余额	62,000,000.00	116,510,723.81	---	---	9,227,257.07	---	36,138,558.05	---	---	223,876,538.93
三、本期增减变动金额（减少以“-”号填列）	---	---	---	---	2,145,717.36	---	11,251,456.22	---	---	13,397,173.58
（一）净利润	---	---	---	---	---	---	21,457,173.58	---	---	21,457,173.58
（二）其他综合收益	---	---	---	---	---	---	---	---	---	---
上述（一）和（二）小计	---	---	---	---	---	---	21,457,173.58	---	---	21,457,173.58
（三）所有者投入和减少资本	---	---	---	---	---	---	---	---	---	---
1. 所有者投入资本	---	---	---	---	---	---	---	---	---	---
2. 股份支付计入所有者权益的金额	---	---	---	---	---	---	---	---	---	---
3. 其他	---	---	---	---	---	---	---	---	---	---
（四）利润分配	---	---	---	---	2,145,717.36	---	-10,205,717.36	---	---	-8,060,000.00
1. 提取盈余公积	---	---	---	---	2,145,717.36	---	-2,145,717.36	---	---	---
2. 提取一般风险准备	---	---	---	---	---	---	---	---	---	---
3. 对所有者（或股东）的分配	---	---	---	---	---	---	-8,060,000.00	---	---	-8,060,000.00
4. 其他	---	---	---	---	---	---	---	---	---	---
（五）所有者权益内部结转	---	---	---	---	---	---	---	---	---	---
1. 资本公积转增资本（或股本）	---	---	---	---	---	---	---	---	---	---
2. 盈余公积转增资本（或股本）	---	---	---	---	---	---	---	---	---	---
3. 盈余公积弥补亏损	---	---	---	---	---	---	---	---	---	---
4. 其他	---	---	---	---	---	---	---	---	---	---
（六）专项储备	---	---	---	---	---	---	---	---	---	---
1. 本期提取	---	---	---	---	---	---	---	---	---	---
2. 本期使用	---	---	---	---	---	---	---	---	---	---
四、本期期末余额	62,000,000.00	116,510,723.81	---	---	11,372,974.43	---	47,390,014.27	---	---	237,273,712.51

后附财务报表附注为财务报表的组成部分。

企业法定代表人：李庆跃

主管会计工作负责人：徐军

会计机构负责人：胡斌



### 三、财务报表附注

## 浙江东晶电子股份有限公司

### 二〇〇九年度财务报表附注

(以下计价单位除注明者外, 均为人民币元)

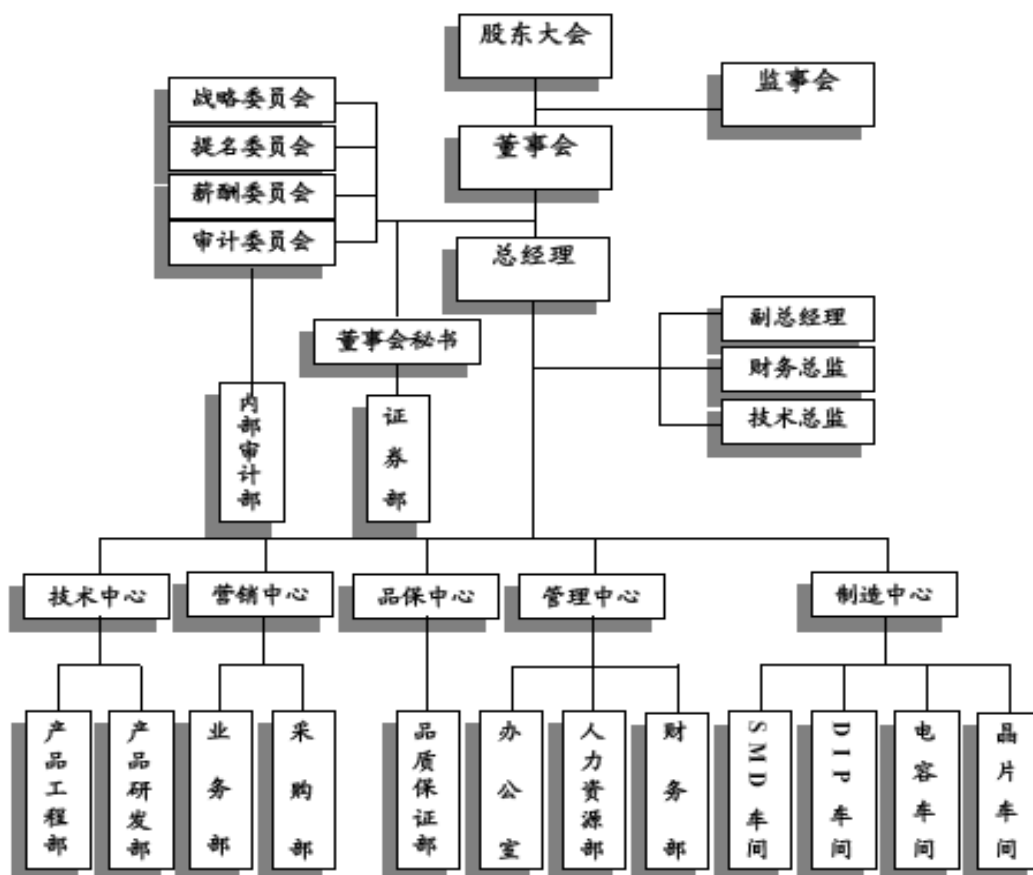
#### 一、公司基本情况

浙江东晶电子股份有限公司(以下简称“本公司”或“公司”)系经浙江省人民政府企业上市工作领导小组浙上市字[2004]第 55 号文批准, 在金华市东晶电子有限公司基础上整体变更设立的股份有限公司, 股本总额 4,600 万元(每股人民币 1 元)。公司于 2004 年 7 月 30 日办理工商变更登记, 领取注册号为 3300001010780 号的企业法人营业执照, 注册资本 4,600 万元。

经中国证券监督管理委员会证监发行字[2007]448 号文核准, 公司于 2007 年 12 月向社会公开发行人民币普通股(A 股) 1,600 万股, 增加注册资本 1,600 万元, 增加后的注册资本为人民币 6,200 万元, 并于 2007 年 12 月 27 日办理工商变更登记, 注册号变更为 330000000015544。公司于 2007 年 12 月在深圳证券交易所挂牌上市, 深圳证券交易所 A 股交易代码: 002199, A 股简称: 东晶电子。

根据本公司 2009 年 4 月 28 日股东大会决议和修改后的章程规定, 本公司以 2009 年 5 月 13 日股本 6,200 万股为基数, 按每 10 股由资本公积金转增 3 股, 共计转增 1,860 万股, 并于 2009 年度实施。转增后, 注册资本增至人民币 8,060 万元。

截至 2009 年 12 月 31 日止, 本公司累计发行股本总数 8,060 万股, 公司注册资本为 8,060 万元, 经营范围为: 石英晶体谐振器、瓷介管状电容器的生产、销售。公司注册地: 浙江省金华市, 公司的基本组织架构如下:



## 二、 主要会计政策、会计估计和前期差错

### (一) 财务报表的编制基础

公司以持续经营为基础，根据实际发生的交易和事项，按照《企业会计准则—基本准则》和其他各项会计准则及其他相关规定进行确认和计量，在此基础上编制财务报表。

### (二) 遵循企业会计准则的声明

公司所编制的财务报表符合企业会计准则的要求，真实、完整地反映了报告期公司的财务状况、经营成果、现金流量等有关信息。

### (三) 会计期间

自公历 1 月 1 日至 12 月 31 日止为一个会计年度。

### (四) 记账本位币

采用人民币为记账本位币。

### (五) 同一控制下和非同一控制下企业合并的会计处理方法

### 1、 同一控制下企业合并

本公司在企业合并中取得的资产和负债，按照合并日在被合并方的账面价值计量。在合并中取得的净资产账面价值与支付的合并对价账面价值(或发行股份面值总额)的差额，调整资本公积，资本公积不足冲减的，调整留存收益。

本公司为进行企业合并而发生的各项直接相关费用，包括为进行企业合并而支付的审计费用、评估费用、法律服务费等，于发生时计入当期损益。

企业合并中发行权益性证券发生的手续费、佣金等，抵减权益性证券溢价收入，溢价收入不足冲减的，冲减留存收益。

被合并各方采用的会计政策与本公司不一致的，本公司在合并日按照本公司会计政策进行调整，在此基础上按照企业会计准则规定确认。

### 2、 非同一控制下的企业合并

本公司在购买日对作为企业合并对价付出的资产、发生或承担的负债按照公允价值计量。公允价值与其账面价值的差额，计入当期损益。

本公司在购买日对合并成本进行分配。

本公司对合并成本大于合并中取得的被购买方可辨认净资产公允价值份额的差额，确认为商誉；合并成本小于合并中取得的被购买方可辨认净资产公允价值份额的差额，计入当期损益。

企业合并中取得的被购买方除无形资产外的其他各项资产（不仅限于被购买方原已确认的资产），其所带来的经济利益很可能流入本公司且公允价值能够可靠计量的，单独确认并按公允价值计量；公允价值能够可靠计量的无形资产，单独确认为无形资产并按公允价值计量；取得的被购买方除或有负债以外的其他各项负债，履行有关义务很可能导致经济利益流出本公司且公允价值能够可靠计量的，单独确认并按照公允价值计量；取得的被购买方或有负债，其公允价值能可靠计量的，单独确认为负债并按照公允价值计量。

## (六) 合并财务报表的编制方法

本公司合并财务报表的合并范围以控制为基础确定，所有子公司均纳入合并财务报表。所有纳入合并财务报表合并范围的子公司所采用的会计政策、会计期间与本公司一致，如子公司采用的会计政策、会计期间与本公司不一致的，在编制合并财务报表时，按本公司的会计政策、会计期间进行必要的调整。

合并财务报表以本公司及子公司的财务报表为基础，根据其他有关资料，按照权益法调整

对子公司的长期股权投资后，由本公司编制。

合并财务报表时抵销本公司与各子公司、各子公司相互之间发生的内部交易对合并资产负债表、合并利润表、合并现金流量表、合并所有者权益变动表的影响。

子公司少数股东分担的当期亏损超过了少数股东在该子公司期初所有者权益中所享有份额而形成的余额，若公司章程或协议未规定少数股东有义务承担的，该余额冲减本公司的所有者权益；若公司章程或协议规定由少数股东承担的，该余额冲减少数股东权益。

在报告期内，若因同一控制下企业合并增加子公司的，则调整合并资产负债表的期初数；将子公司合并当期期初至报告期末的收入、费用、利润纳入合并利润表；将子公司合并当期期初至报告期末的现金流量纳入合并现金流量表。

在报告期内，若因非同一控制下企业合并增加子公司的，则不调整合并资产负债表期初数；将子公司自购买日至报告期末的收入、费用、利润纳入合并利润表；该子公司自购买日至报告期末的现金流量纳入合并现金流量表。

在报告期内，本公司处置子公司，则该子公司期初至处置日的收入、费用、利润纳入合并利润表；该子公司期初至处置日的现金流量纳入合并现金流量表。

#### (七) 现金及现金及现金等价物的确定标准

在编制现金流量表时，将本公司库存现金以及可以随时用于支付的存款确认为现金。将同时具备期限短（从购买日起三个月内到期）、流动性强、易于转换为已知现金、价值变动风险很小四个条件的投资，确定为现金等价物。

#### (八) 外币业务和外币报表折算

##### 1、 外币业务

外币业务采用交易发生日的即期汇率作为折算汇率折合成人民币记账。

外币货币性项目余额按资产负债表日即期汇率折算，由此产生的汇兑差额，除属于与购建符合资本化条件的资产相关的外币专门借款产生的汇兑差额按照借款费用资本化的原则处理外，均计入当期损益。以历史成本计量的外币非货币性项目，仍采用交易发生日的即期汇率折算，不改变其记账本位币金额。以公允价值计量的外币非货币性项目，采用公允价值确定日的即期汇率折算，由此产生的汇兑差额计入当期损益或资本公积。

##### 2、 外币财务报表的折算

资产负债表中的资产和负债项目，采用资产负债表日的即期汇率折算；所有者权益项目除“未分配利润”项目外，其他项目采用发生时的即期汇率折算。利润表中的收入和费用项目，采用交易发生日的即期汇率折算。按照上述折算产生的外币财务报表折算差额，在资产负债表所有者权益项目下单独列示。

处置境外经营时，将资产负债表中所有者权益项目下列示的、与该境外经营相关的外币财务报表折算差额，自所有者权益项目转入处置当期损益；部分处置境外经营的，按处置的比例计算处置部分的外币财务报表折算差额，转入处置当期损益。

## (九) 金融工具

金融工具包括金融资产、金融负债和权益工具。

### 1、 金融工具的分类

管理层按照取得持有金融资产和承担金融负债的目的，将其划分为：以公允价值计量且其变动计入当期损益的金融资产或金融负债，包括交易性金融资产或金融负债（和直接指定为以公允价值计量且其变动计入当期损益的金融资产或金融负债）；持有至到期投资；应收款项；可供出售金融资产；其他金融负债等。

### 2、 金融工具的确认依据和计量方法

#### (1) 以公允价值计量且其变动计入当期损益的金融资产（金融负债）

取得时以公允价值（扣除已宣告但尚未发放的现金股利或已到付息期但尚未领取的债券利息）作为初始确认金额，相关的交易费用计入当期损益。

持有期间将取得的利息或现金股利确认为投资收益，期末将公允价值变动计入当期损益。

处置时，其公允价值与初始入账金额之间的差额确认为投资收益，同时调整公允价值变动损益。

#### (2) 持有至到期投资

取得时按公允价值（扣除已到付息期但尚未领取的债券利息）和相关交易费用之和作为初始确认金额。

持有期间按照摊余成本和实际利率计算确认利息收入，计入投资收益。实际利率在取得时确定，在该预期存续期间或适用的更短期间内保持不变。

处置时，将所取得价款与该投资账面价值之间的差额计入投资收益。

#### (3) 应收款项

公司对外销售商品或提供劳务形成的应收债权，以及公司持有的其他企业的不包括在活跃市场上有报价的债务工具的债权，包括应收账款、其他应收款等，以向购货方应收的合同或协议价款作为初始确认金额；具有融资性质的，按其现值进行初始确认。

收回或处置时，将取得的价款与该应收款项账面价值之间的差额计入当期损益。

#### (4) 可供出售金融资产

取得时按公允价值（扣除已宣告但尚未发放的现金股利或已到付息期但尚未领取的债券利息）和相关交易费用之和作为初始确认金额。

持有期间将取得的利息或现金股利确认为投资收益。期末以公允价值计量且将公允价值变动计入资本公积（其他资本公积）。

处置时，将取得的价款与该金融资产账面价值之间的差额，计入投资损益；同时，将原直接计入所有者权益的公允价值变动累计额对应处置部分的金额转出，计入投资损益。

#### (5) 其他金融负债

按其公允价值和相关交易费用之和作为初始确认金额。采用摊余成本进行后续计量。

### 3、 金融资产转移的确认依据和计量方法

公司发生金融资产转移时，如已将金融资产所有权上几乎所有的风险和报酬转移给转入方，则终止确认该金融资产；如保留了金融资产所有权上几乎所有的风险和报酬的，则不终止确认该金融资产。

在判断金融资产转移是否满足上述金融资产终止确认条件时，采用实质重于形式的原则。公司将金融资产转移区分为金融资产整体转移和部分转移。金融资产整体转移满足终止确认条件的，将下列两项金额的差额计入当期损益：

(1) 所转移金融资产的账面价值；

(2) 因转移而收到的对价，与原直接计入所有者权益的公允价值变动累计额（涉及转移的金融资产为可供出售金融资产的情形）之和。

金融资产部分转移满足终止确认条件的，将所转移金融资产整体的账面价值，在终止确认部分和未终止确认部分之间，按照各自的相对公允价值进行分摊，并将下列两项金额的差额计入当期损益：

(1) 终止确认部分的账面价值；

(2) 终止确认部分的对价，与原直接计入所有者权益的公允价值变动累计额中对应

终止确认部分的金额（涉及转移的金融资产为可供出售金融资产的情形）之和。

金融资产转移不满足终止确认条件的，继续确认该金融资产，所收到的对价确认为一项金融负债。

#### 4、 金融负债终止确认条件

金融负债的现时义务全部或部分已经解除的，则终止确认该金融负债或其一部分；本公司若与债权人签定协议，以承担新金融负债方式替换现存金融负债，且新金融负债与现存金融负债的合同条款实质上不同的，则终止确认现存金融负债，并同时确认新金融负债。

对现存金融负债全部或部分合同条款作出实质性修改的，则终止确认现存金融负债或其一部分，同时将修改条款后的金融负债确认为一项新金融负债。

金融负债全部或部分终止确认时，终止确认的金融负债账面价值与支付对价（包括转出的非现金资产或承担的新金融负债）之间的差额，计入当期损益。

本公司若回购部分金融负债的，在回购日按照继续确认部分与终止确认部分的相对公允价值，将该金融负债整体的账面价值进行分配。分配给终止确认部分的账面价值与支付的对价（包括转出的非现金资产或承担的新金融负债）之间的差额，计入当期损益。

#### 5、 金融资产和金融负债公允价值的确定方法

本公司采用公允价值计量的金融资产和金融负债全部直接参考活跃市场中的报价。

#### 6、 金融资产（不含应收款项）减值准备计提

##### （1）可供出售金融资产的减值准备：

期末如果可供出售金融资产的公允价值发生较大幅度下降，或在综合考虑各种相关因素后，预期这种下降趋势属于非暂时性的，就认定其已发生减值，将原直接计入所有者权益的公允价值下降形成的累计损失一并转出，确认减值损失。

##### （2）持有至到期投资的减值准备：

持有至到期投资减值损失的计量比照应收款项减值损失计量方法处理。

### （十） 应收款项

1、 单项金额重大的应收款项坏账准备的确认标准、计提方法：

单项金额重大的应收款项坏账准备的确认标准：

单项金额重大的具体标准为：应收款项余额前五名。

单项金额重大的应收款项坏账准备的计提方法：

单独进行减值测试，按预计未来现金流量现值低于其账面价值的差额计提坏账准备，计入当期损益。

2、 单项金额不重大但按信用风险特征组合后该组合的风险较大的应收款项坏账准备的确定依据、计提方法：

信用风险特征组合的确定依据：账龄在 3 年以上且金额不属于重大的应收款项。

根据信用风险特征组合确定的计提方法：

按账龄分析法并结合个别认定法估算坏账损失。

3、 账龄分析法

账 龄	应收账款计提比例(%)	其他应收款计提比例(%)
1 年以内	5	5
1—2 年	20	20
2—3 年	40	40
3 年以上	100	100

(十一) 存货

1、 存货的分类

存货分类为：原材料、周转材料（包括低值易耗品和包装物等）、库存商品、在产品、委托加工物资等。

2、 发出存货的计价方法

存货发出时按加权平均法计价。

3、 存货可变现净值的确定依据及存货跌价准备的计提方法

期末对存货进行全面清查后，按存货的成本与可变现净值孰低提取或调整存货跌价准备。

产成品、库存商品和用于出售的材料等直接用于出售的商品存货，在正常生产经营过程中，以该存货的估计售价减去估计的销售费用和相关税费后的金额，确定其可



变现净值；需要经过加工的材料存货，在正常生产经营过程中，以所生产的产成品的估计售价减去至完工时估计将要发生的成本、估计的销售费用和相关税费后的金额，确定其可变现净值；为执行销售合同或者劳务合同而持有的存货，其可变现净值以合同价格为基础计算，若持有存货的数量多于销售合同订购数量的，超出部分的存货的可变现净值以一般销售价格为基础计算。

期末按照单个存货项目计提存货跌价准备；但对于数量繁多、单价较低的存货，按照存货类别计提存货跌价准备；与在同一地区生产和销售的产品系列相关、具有相同或类似最终用途或目的，且难以与其他项目分开计量的存货，则合并计提存货跌价准备。

以前减记存货价值的影响因素已经消失的，减记的金额予以恢复，并在原已计提的存货跌价准备金额内转回，转回的金额计入当期损益。

#### 4、 存货的盘存制度

采用永续盘存制。

#### 5、 低值易耗品和包装物的摊销方法

- (1) 低值易耗品采用一次转销法；
- (2) 包装物采用一次转销法。

### (十二) 长期股权投资

#### 1、 初始投资成本确定

##### (1) 企业合并形成的长期股权投资

同一控制下的企业合并：公司以支付现金、转让非现金资产或承担债务方式以及以发行权益性证券作为合并对价的，在合并日按照取得被合并方所有者权益账面价值的份额作为长期股权投资的初始投资成本。长期股权投资初始投资成本与支付合并对价之间的差额，调整资本公积；资本公积不足冲减的，调整留存收益。合并发生的各项直接相关费用，包括为进行合并而支付的审计费用、评估费用、法律服务费用等，于发生时计入当期损益。

非同一控制下的企业合并：合并成本为购买日购买方为取得对被购买方的控制权而付出的资产、发生或承担的负债以及发行的权益性证券的公允价值，以及为企业合并而发生的各项直接相关费用。通过多次交换交易分步实现的企业合并，合并成本

为每一单项交易成本之和。在合并合同中对可能影响合并成本的未来事项作出约定的，购买日如果估计未来事项很可能发生并且对合并成本的影响金额能够可靠计量的，也计入合并成本。

#### (2) 其他方式取得的长期股权投资

以支付现金方式取得的长期股权投资，按照实际支付的购买价款作为初始投资成本。以发行权益性证券取得的长期股权投资，按照发行权益性证券的公允价值作为初始投资成本。

投资者投入的长期股权投资，按照投资合同或协议约定的价值（扣除已宣告但尚未发放的现金股利或利润）作为初始投资成本，但合同或协议约定价值不公允的除外。在非货币性资产交换具备商业实质和换入资产或换出资产的公允价值能够可靠计量的前提下，非货币性资产交换换入的长期股权投资以换出资产的公允价值为基础确定其初始投资成本，除非有确凿证据表明换入资产的公允价值更加可靠；不满足上述前提的非货币性资产交换，以换出资产的账面价值和应支付的相关税费作为换入长期股权投资的初始投资成本。

通过债务重组取得的长期股权投资，其初始投资成本按照公允价值为基础确定。

## 2、 后续计量及损益确认

### (1) 后续计量

公司对子公司的长期股权投资，采用成本法核算，编制合并财务报表时按照权益法进行调整。

对被投资单位不具有共同控制或重大影响，并且在活跃市场中没有报价、公允价值不能可靠计量的长期股权投资，采用成本法核算。

对被投资单位具有共同控制或重大影响的长期股权投资，采用权益法核算。初始投资成本大于投资时应享有被投资单位可辨认净资产公允价值份额的差额，不调整长期股权投资的初始投资成本；初始投资成本小于投资时应享有被投资单位可辨认净资产公允价值份额的差额，计入当期损益。

被投资单位除净损益以外所有者权益其他变动的处理：对于被投资单位除净损益以外所有者权益的其他变动，在持股比例不变的情况下，公司按照持股比例计算应享有或承担的部分，调整长期股权投资的账面价值，同时增加或减少资本公积（其他资本公积）。

### (2) 损益确认

成本法下，除取得投资时实际支付的价款或对价中包含的已宣告但尚未发放的现金股利或利润外，公司按照享有被投资单位宣告发放的现金股利或利润确认投资收益。

权益法下，在公司确认应分担被投资单位发生的亏损时，按照以下顺序进行处理：首先，冲减长期股权投资的账面价值。其次，长期股权投资的账面价值不足以冲减的，以其他实质上构成对被投资单位净投资的长期权益账面价值为限继续确认投资损失，冲减长期应收项目等的账面价值。最后，经过上述处理，按照投资合同或协议约定企业仍承担额外义务的，按预计承担的义务确认预计负债，计入当期投资损失。

被投资单位以后期间实现盈利的，公司在扣除未确认的亏损分担额后，按与上述相反的顺序处理，减记已确认预计负债的账面余额、恢复其他实质上构成对被投资单位净投资的长期权益及长期股权投资的账面价值，同时确认投资收益。

### 3、 确定对被投资单位具有共同控制、重大影响的依据

按照合同约定对某项经济活动所共有的控制，仅在与该项经济活动相关的重要财务和经营决策需要分享控制权的投资方一致同意时存在，则视为与其他方对被投资单位实施共同控制；对一个企业的财务和经营决策有参与决策的权力，但并不能够控制或者与其他方一起共同控制这些政策的制定，则视为投资企业能够对被投资单位施加重大影响。

### 4、 减值测试方法及减值准备计提方法

重大影响以下的、在活跃市场中没有报价、公允价值不能可靠计量的长期股权投资，其减值损失是根据其账面价值与按类似金融资产当时市场收益率对未来现金流量折现确定的现值之间的差额进行确定。

除因企业合并形成的商誉以外的存在减值迹象的其他长期股权投资，如果可收回金额的计量结果表明，该长期股权投资的可收回金额低于其账面价值的，将差额确认为减值损失。

因企业合并形成的商誉，无论是否存在减值迹象，每年都进行减值测试。

长期股权投资减值损失一经确认，不再转回。

## (十三) 投资性房地产

投资性房地产是指为赚取租金或资本增值，或两者兼有而持有的房地产，包括已出租的土地使用权、持有并准备增值后转让的土地使用权、已出租的建筑物。

公司对现有投资性房地产采用成本模式计量。对按照成本模式计量的投资性房地产—出租用建筑物采用与本公司固定资产相同的折旧政策，出租用土地使用权按与无形资产相同的摊销政策。

公司对存在减值迹象的，估计其可收回金额，可收回金额低于其账面价值的，确认相应的

减值损失。

投资性房地产减值损失一经确认，不再转回。

#### (十四) 固定资产

##### 1、 固定资产确认条件

固定资产指为生产商品、提供劳务、出租或经营管理而持有，并且使用寿命超过一个会计年度的有形资产。固定资产在同时满足下列条件时予以确认：

- (1) 与该固定资产有关的经济利益很可能流入企业；
- (2) 该固定资产的成本能够可靠地计量。

##### 2、 各类固定资产的折旧方法

固定资产折旧采用年限平均法分类计提，根据固定资产类别、预计使用寿命和预计净残值率确定折旧率。

融资租赁方式租入的固定资产，能合理确定租赁期届满时将会取得租赁资产所有权的，在租赁资产尚可使用年限内计提折旧；无法合理确定租赁期届满时能够取得租赁资产所有权的，在租赁期与租赁资产尚可使用年限两者中较短的期间内计提折旧。

各类固定资产折旧年限和年折旧率如下：

类 别	折旧年限（年）	残值率（%）	年折旧率（%）
房屋及建筑物	30	5	3.17
专用设备	10	5	9.50
通用设备	5-10	5	19.00-9.50
运输设备	10	5	9.50

##### 3、 固定资产的减值测试方法、减值准备计提方法

公司在每期末判断固定资产是否存在可能发生减值的迹象。

固定资产存在减值迹象的，估计其可收回金额。可收回金额根据固定资产的公允价值减去处置费用后的净额与固定资产预计未来现金流量的现值两者之间较高者确定。

当固定资产的可收回金额低于其账面价值的，将固定资产的账面价值减记至可收回金额，减记的金额确认为固定资产减值损失，计入当期损益，同时计提相应的固定资产减值准备。

固定资产减值损失确认后，减值固定资产的折旧在未来期间作相应调整，以使该固

定资产在剩余使用寿命内，系统地分摊调整后的固定资产账面价值（扣除预计净残值）。

固定资产的减值损失一经确认，在以后会计期间不再转回。

有迹象表明一项固定资产可能发生减值的，企业以单项固定资产为基础估计其可收回金额。企业难以对单项固定资产的可收回金额进行估计的，以该固定资产所属的资产组为基础确定资产组的可收回金额。

#### 4、 融资租入固定资产的认定依据、计价方法

公司与租赁方所签订的租赁协议条款中规定了下列条件之一的，确认为融资租入资产：

- （1）租赁期满后租赁资产的所有权归属于本公司；
- （2）公司具有购买资产的选择权，购买价款远低于行使选择权时该资产的公允价值；
- （3）租赁期占所租赁资产使用寿命的大部分；
- （4）租赁开始日的最低租赁付款额现值，与该资产的公允价值不存在较大的差异。

公司在承租开始日，将租赁资产公允价值与最低租赁付款额现值两者中较低者作为租入资产的入账价值，将最低租赁付款额作为长期应付款的入账价值，其差额作为未确认的融资费

### (十五) 在建工程

#### 1、 在建工程的类别

在建工程以立项项目分类核算。

#### 2、 在建工程结转为固定资产的标准和时点

在建工程项目按建造该项资产达到预定可使用状态前所发生的全部支出，作为固定资产的入账价值。所建造的固定资产在建工程已达到预定可使用状态，但尚未办理竣工决算的，自达到预定可使用状态之日起，根据工程预算、造价或者工程实际成本等，按估计的价值转入固定资产，并按本公司固定资产折旧政策计提固定资产的折旧，待办理竣工决算后，再按实际成本调整原来的暂估价值，但不调整原已计提的折旧额。

#### 3、 在建工程的减值测试方法、减值准备计提方法

公司在每期末判断在建工程是否存在可能发生减值的迹象。

在建工程存在减值迹象的，估计其可收回金额。可收回金额根据在建工程的公允价值减去处置费用后的净额与在建工程预计未来现金流量的现值两者之间较高者确

定。

当在建工程的可收回金额低于其账面价值的，将在建工程的账面价值减记至可收回金额，减记的金额确认为在建工程减值损失，计入当期损益，同时计提相应的在建工程减值准备。

在建工程的减值损失一经确认，在以后会计期间不再转回。

有迹象表明一项在建工程可能发生减值的，企业以单项在建工程为基础估计其可收回金额。企业难以对单项在建工程的可收回金额进行估计的，以该在建工程所属的资产组为基础确定资产组的可收回金额。

## (十六) 借款费用

### 1、 借款费用资本化的确认原则

公司发生的借款费用，可直接归属于符合资本化条件的资产的购建或者生产的，予以资本化，计入相关资产成本；其他借款费用，在发生时根据其发生额确认为费用，计入当期损益。

符合资本化条件的资产，是指需要经过相当长时间的购建或者生产活动才能达到预定可使用或者可销售状态的固定资产、投资性房地产和存货等资产。

借款费用同时满足下列条件时开始资本化：

(1) 资产支出已经发生，资产支出包括为购建或者生产符合资本化条件的资产而以支付现金、转移非现金资产或者承担带息债务形式发生的支出；

(2) 借款费用已经发生；

(3) 为使资产达到预定可使用或者可销售状态所必要的购建或者生产活动已经开始。

### 2、 借款费用资本化期间

资本化期间，指从借款费用开始资本化时点到停止资本化时点的期间，借款费用暂停资本化的期间不包括在内。

当购建或者生产符合资本化条件的资产达到预定可使用或者可销售状态时，借款费用停止资本化。

当购建或者生产符合资本化条件的资产中部分项目分别完工且可单独使用时，该部分资产借款费用停止资本化。

购建或者生产的资产的各部分分别完工，但必须等到整体完工后才可使用或可对外销售的，在该资产整体完工时停止借款费用资本化。

### 3、 暂停资本化期间

符合资本化条件的资产在购建或生产过程中发生的非正常中断、且中断时间连续超过 3 个月的，则借款费用暂停资本化；该项中断如是所购建或生产的符合资本化条件的资产达到预定可使用状态或者可销售状态必要的程序，则借款费用继续资本化。在中断期间发生的借款费用确认为当期损益，直至资产的购建或者生产活动重新开始后借款费用继续资本化。

### 4、 借款费用资本化金额的计算方法

专门借款的利息费用（扣除尚未动用的借款资金存入银行取得的利息收入或者进行暂时性投资取得的投资收益）及其辅助费用在所购建或者生产的符合资本化条件的资产达到预定可使用或者可销售状态前，予以资本化。

根据累计资产支出超过专门借款部分的资产支出加权平均数乘以所占用一般借款的资本化率，计算确定一般借款应予资本化的利息金额。资本化率根据一般借款加权平均利率计算确定。

借款存在折价或者溢价的，按照实际利率法确定每一会计期间应摊销的折价或者溢价金额，调整每期利息金额。

## (十七) 无形资产

### 1、 无形资产的计价方法

(1) 公司取得无形资产时按成本进行初始计量；

外购无形资产的成本，包括购买价款、相关税费以及直接归属于使该项资产达到预定用途所发生的其他支出。购买无形资产的价款超过正常信用条件延期支付，实质上具有融资性质的，无形资产的成本以购买价款的现值为基础确定。

债务重组取得债务人用以抵债的无形资产，以该无形资产的公允价值为基础确定其入账价值，并将重组债务的账面价值与该用以抵债的无形资产公允价值之间的差额，计入当期损益；

在非货币性资产交换具备商业实质且换入资产或换出资产的公允价值能够可靠计量的前提下，非货币性资产交换换入的无形资产以换出资产的公允价值为基础确定其入账价值，除非有确凿证据表明换入资产的公允价值更加可靠；不满足上述前提的非货币性资产交换，以换出资产的账面价值和应支付的相关税费作为换入无形资产的成本，不确认损益。

以同一控制下的企业吸收合并方式取得的无形资产按被合并方的账面价值确定其入账价值；以非同一控制下的企业吸收合并方式取得的无形资产按公允价值确定其入账价值。

内部自行开发的无形资产，其成本包括：开发该无形资产时耗用的材料、劳务成本、注册费、在开发过程中使用的其他专利权和特许权的摊销以及满足资本化条件的利息费用，以及为使该无形资产达到预定用途前所发生的其他直接费用。

## (2) 后续计量

在取得无形资产时分析判断其使用寿命。

对于使用寿命有限的无形资产，在为企业带来经济利益的期限内按直线法摊销；无法预见无形资产为企业带来经济利益期限的，视为使用寿命不确定的无形资产，不予摊销。

## 2、使用寿命有限的无形资产的使用寿命估计情况：

项 目	预计使用寿命	依 据
软 件	5 年	使用年限
工业专有技术	8 年	使用年限
土地使用权	土地证登记使用年限	土地证

每期末，对使用寿命有限的无形资产的使用寿命及摊销方法进行复核。

经复核，本年期末无形资产的使用寿命及摊销方法与以前估计未有不同。

## 3、无形资产减值准备的计提

对于使用寿命确定的无形资产，如有明显减值迹象的，期末进行减值测试。

对于使用寿命不确定的无形资产，每期末进行减值测试。

对无形资产进行减值测试，估计其可收回金额。可收回金额根据无形资产的公允价值减去处置费用后的净额与无形资产预计未来现金流量的现值两者之间较高者确定。

当无形资产的可收回金额低于其账面价值的，将无形资产的账面价值减记至可收回金额，减记的金额确认为无形资产减值损失，计入当期损益，同时计提相应的无形资产减值准备。

无形资产减值损失确认后，减值无形资产的折耗或者摊销费用在未来期间作相应调整，以使该无形资产在剩余使用寿命内，系统地分摊调整后的无形资产账面价值（扣除预计净残值）。

无形资产的减值损失一经确认，在以后会计期间不再转回。

有迹象表明一项无形资产可能发生减值的，公司以单项无形资产为基础估计其可收



回金额。公司难以对单项资产的可收回金额进行估计的，以该无形资产所属的资产组为基础确定无形资产组的可收回金额。

### 3、划分公司内部研究开发项目的研究阶段和开发阶段具体标准

研究阶段：为获取并理解新的科学或技术知识等而进行的独创性的有计划调查、研究活动的阶段。

开发阶段：在进行商业性生产或使用前，将研究成果或其他知识应用于某项计划或设计，以生产出新的或具有实质性改进的材料、装置、产品等活动的阶段。

内部研究开发项目研究阶段的支出，在发生时计入当期损益。

### 4、开发阶段支出符合资本化的具体标准

内部研究开发项目开发阶段的支出，同时满足下列条件时确认为无形资产：

- (1) 完成该无形资产以使其能够使用或出售在技术上具有可行性；
- (2) 具有完成该无形资产并使用或出售的意图；
- (3) 无形资产产生经济利益的方式，包括能够证明运用该无形资产生产的产品存在市场或无形资产自身存在市场，无形资产将在内部使用的，能够证明其有用性；
- (4) 有足够的技术、财务资源和其他资源支持，以完成该无形资产的开发，并有能力使用或出售该无形资产；
- (5) 归属于该无形资产开发阶段的支出能够可靠地计量。

## (十八) 长期待摊费用

### 1、 摊销方法

长期待摊费用在受益期内平均摊销

### 2、 摊销年限

预付经营租入固定资产的租金，按租赁合同规定的期限平均摊销。

经营租赁方式租入的固定资产改良支出，按剩余租赁期与租赁资产尚可使用年限两者中较短的期限平均摊销。

## (十九) 附回购条件的资产转让

公司销售产品或转让其他资产时，与购买方签订了所销售的产品或转让资产回购协议，根据协议条款判断销售商品是否满足收入确认条件。如售后回购属于融资交易，则在交付产品或资产时，本公司不确认销售收入。回购价款大于销售价款的差额，在回购期间按期计提利息，计入财务费用。

## (二十) 预计负债

本公司涉及诉讼、债务担保、亏损合同、重组事项时，如该等事项很可能需要未来以交付资产或提供劳务、其金额能够可靠计量的，确认为预计负债。

### 1、 预计负债的确认标准

与或有事项相关的义务同时满足下列条件时，本公司确认为预计负债：

该义务是本公司承担的现时义务；

履行该义务很可能导致经济利益流出本公司；

该义务的金额能够可靠地计量。

### 2、 预计负债的计量方法

本公司预计负债按履行相关现时义务所需的支出的最佳估计数进行初始计量。

本公司在确定最佳估计数时，综合考虑与或有事项有关的风险、不确定性和货币时间价值等因素。对于货币时间价值影响重大的，通过对相关未来现金流出进行折现后确定最佳估计数。

最佳估计数分别以下情况处理：

所需支出存在一个连续范围（或区间），且该范围内各种结果发生的可能性相同的，则最佳估计数按照该范围的中间值即上下限金额的平均数确定。

所需支出不存在一个连续范围（或区间），或虽然存在一个连续范围但该范围内各种结果发生的可能性不相同的，如或有事项涉及单个项目的，则最佳估计数按照最可能发生金额确定；如或有事项涉及多个项目的，则最佳估计数按各种可能结果及相关概率计算确定。

本公司清偿预计负债所需支出全部或部分预期由第三方补偿的，补偿金额在基本确定能够收到时，作为资产单独确认，确认的补偿金额不超过预计负债的账面价值。

## (二十一) 收入

### 1、 销售商品收入确认时间的具体判断标准

公司已将商品所有权上的主要风险和报酬转移给购买方；公司既没有保留与所有权相联系的继续管理权，也没有对已售出的商品实施有效控制；收入的金额能够可靠地计量；相关的经济利益很可能流入企业；相关的已发生或将发生的成本能够可靠

地计量时，确认商品销售收入实现。

## 2、 确认让渡资产使用权收入的依据

与交易相关的经济利益很可能流入企业，收入的金额能够可靠地计量时。分别下列情况确定让渡资产使用权收入金额：

- (1) 利息收入金额，按照他人使用本企业货币资金的时间和实际利率计算确定。
- (2) 使用费收入金额，按照有关合同或协议约定的收费时间和方法计算确定。

## 3、 按完工百分比法确认提供劳务的收入和建造合同收入时，确定合同完工进度的依据和方法

在资产负债表日提供劳务交易的结果能够可靠估计的，采用完工百分比法确认提供劳务收入。提供劳务交易的完工进度，依据已完工作的测量确定。

按照已收或应收的合同或协议价款确定提供劳务收入总额，但已收或应收的合同或协议价款不公允的除外。资产负债表日按照提供劳务收入总额乘以完工进度扣除以前会计期间累计已确认提供劳务收入后的金额，确认当期提供劳务收入；同时，按照提供劳务估计总成本乘以完工进度扣除以前会计期间累计已确认劳务成本后的金额，结转当期劳务成本。

在资产负债表日提供劳务交易结果不能够可靠估计的，分别下列情况处理：

- (1) 已经发生的劳务成本预计能够得到补偿的，按照已经发生的劳务成本金额确认提供劳务收入，并按相同金额结转劳务成本。
- (2) 已经发生的劳务成本预计不能够得到补偿的，将已经发生的劳务成本计入当期损益，不确认提供劳务收入。

## (二十二) 政府补助

### 1、 类型

政府补助，是本公司从政府无偿取得的货币性资产与非货币性资产。分为与资产相关的政府补助和与收益相关的政府补助。

### 2、 会计处理方法

与购建固定资产、无形资产等长期资产相关的政府补助，确认为递延收益，按照所建造或购买的资产使用年限分期计入营业外收入；

与收益相关的政府补助，用于补偿企业以后期间的相关费用或损失的，取得时确认为递延收益，在确认相关费用的期间计入当期营业外收入；用于补偿企业已发生的相关费用或损失的，取得时直接计入当期营业外收入。

**(二十三) 递延所得税资产和递延所得税负债****1、 确认递延所得税资产的依据**

公司以很可能取得用来抵扣可抵扣暂时性差异的应纳税所得额为限，确认由可抵扣暂时性差异产生的递延所得税资产。

**2、 确认递延所得税负债的依据**

公司将当期与以前期间应交未交的应纳税暂时性差异确认为递延所得税负债。但不包括商誉、非企业合并形成的交易且该交易发生时既不影响会计利润也不影响应纳税所得额所形成的暂时性差异。

**(二十四) 经营租赁、融资租赁****1、 经营租赁会计处理**

(1) 公司租入资产所支付的租赁费，在不扣除免租期的整个租赁期内，按直线法进行分摊，计入当期费用。公司支付的与租赁交易相关的初始直接费用，计入当期费用。

资产出租方承担了应由公司承担的与租赁相关的费用时，公司将该部分费用从租金总额中扣除，按扣除后的租金费用在租赁期内分摊，计入当期费用。

(2) 公司出租资产所收取的租赁费，在不扣除免租期的整个租赁期内，按直线法进行分摊，确认为租赁收入。公司支付的与租赁交易相关的初始直接费用，计入当期费用；如金额较大的，则予以资本化，在整个租赁期间内按照与租赁收入确认相同的基础分期计入当期收益。

公司承担了应由承租方承担的与租赁相关的费用时，公司将该部分费用从租金收入总额中扣除，按扣除后的租金费用在租赁期内分配。

**2、 融资租赁会计处理**

(1) 融资租入资产：公司在承租开始日，将租赁资产公允价值与最低租赁付款额现值两者中较低者作为租入资产的入账价值，将最低租赁付款额作为长期应付款的入账价值，其差额作为未确认的融资费用。

公司采用实际利率法对未确认的融资费用，在资产租赁期间内摊销，计入财务费用。

(2) 融资租出资产：公司在租赁开始日，将应收融资租赁款，未担保余值之和与其

现值的差额确认为未实现融资收益，在将来受到租赁的各期间内确认为租赁收入，公司发生的与出租交易相关的初始直接费用，计入应收融资租赁款的初始计量中，并减少租赁期内确认的收益金额。

## (二十五) 持有待售资产

### 持有待售资产确认标准

本公司将同时符合下列条件的非流动资产确认为持有待售资产：

- (1) 公司已就该资产出售事项作出决议
- (2) 公司已与对方签订了不可撤消的转让协议
- (3) 该资产转让将在一年内完成。

## (二十六) 主要会计政策、会计估计的变更

### 1、 会计政策变更

本报告期主要会计政策未变更。

### 2、 会计估计变更

本报告期主要会计估计未变更。

## (二十七) 前期会计差错更正

### 1、 追溯重述法

本报告期未发现采用追溯重述法的前期会计差错。

### 2、 未来适用法

本报告期未发现采用未来适用法的前期会计差错。

## 三、 税项

### (一) 公司主要税种和税率

税 种	计税依据	税率 (%)
增值税 (注 1)	销售收入	17
营业税	应税营业收入	5
城市维护建设税	应缴流转税额	7

教育费附加	应缴流转税额	3
地方教育费附加	应缴流转税额	2
企业所得税（注 2）	应纳税所得额	15、25
水利建设基金	营业收入	0.1

注 1：增值税适用 17%税率，按规定扣除进项税额后缴纳；

注 2：母公司企业所得税适用 15%税率；

子公司企业所得税适用 25%税率。

## (二) 税收优惠及批文

根据浙江省科学技术厅、浙江省财政厅、浙江省国家税务局、浙江省地方税务局浙科发高【2008】336 号文件批准，公司被认定为高新技术企业，根据企业所得税法规定，公司 2009 年度企业所得税税率减按 15%征收。

## 四、 企业合并及合并财务报表

本节下列表式数据中的金额单位，除非特别注明外均为人民币万元。

### (一) 子公司情况

#### 1、 通过设立或投资等方式取得的子公司

子公司全称	子公司类型	注册地	业务性质	注册资本	经营范围	期末实际投资额	实质上构成对子公司净投资的其他项目余额	持股比例(%)	表决权比例(%)	是否合并报表	少数股东权益	少数股东权益中用于冲减少数股东损益的金额	从母公司所有者权益冲减子公司少数股东分担的本期亏损超过少数股东在该子公司期初所有者权益中所享有份额后的余额
深圳金东晶电子科技有限公司	全资子公司	深圳	电子元器件销售等	100	电子元器件及电子电器产品的销售；从事货物、技术进出口业务；兴办实业等	81.50		100.00	100.00	是			

#### 2、 无通过同一控制下企业合并取得的子公司。

3、 无通过非同一控制下企业合并取得的子公司。

(二) 无特殊目的主体或通过受托经营或承租等方式形成控制权的经营实体。

(三) 合并范围发生变更的说明

与上年相比本年新增合并单位 1 家，原因为：

公司与自然人李家庭于 2009 年 3 月 2 日设立深圳金东晶电子科技有限公司，公司以货币形式出资 60 万元，占深圳金东晶电子科技有限公司注册资本的 60.00%，李家庭以货币形式出资 40 万元，占深圳金东晶电子科技有限公司注册资本的 40.00%。公司于 2009 年 10 月 9 日与李家庭签订股权转让协议，以人民币 21.50 万元受让李家庭持有的深圳金东晶电子科技有限公司 40.00% 的股权，转让后公司持有深圳金东晶电子科技有限公司 100% 的股权。故深圳金东晶电子科技有限公司于 2009 年 3 月起纳入合并范围。

(四) 本期新纳入合并范围的主体和本期不再纳入合并范围的主体

1、 本期新纳入合并范围的子公司、特殊目的主体、通过受托经营或承租等方式形成控制权的经营实体

名 称	期末净资产	本期净利润
深圳金东晶电子科技有限公司	42.25	-57.75

2、 本期无不再纳入合并范围的子公司、特殊目的主体、通过受托经营或承租等方式形成控制权的经营实体

(五) 本期无发生的同一控制下企业合并。

(六) 本期未发生非同一控制下企业合并。

(七) 本期无出售丧失控制权的股权而减少子公司的情况。

(八) 本期未发生反向购买。

(九) 本期未发生吸收合并。

## 五、 合并财务报表主要项目注释



(以下金额单位若未特别注明者均为人民币元)

(一) 货币资金

项 目	期末余额			年初余额		
	外币金额	折算率	人民币金额	外币金额	折算率	人民币金额
现金						
人民币			28,213.67			2,455.14
小 计			28,213.67			2,455.14
银行存款						
人民币			59,683,159.16			69,145,971.60
日 元	20,277,495.00	0.07378	1,496,114.14	17,102,292.00	0.07565	1,293,788.39
美 元	1,310,334.05	6.8282	8,947,222.96	2,246,753.94	6.8346	15,355,664.47
小 计			70,126,496.26			85,795,424.46
其他货币资金						
人民币			1,607,700.00			3,310,780.00
小 计			1,607,700.00			3,310,780.00
合 计			71,762,409.93			89,108,659.60

其中受限制的货币资金明细如下:

项 目	期末余额	年初余额
银行承兑汇票保证金	1,607,700.00	1,367,450.00
信用证保证金		1,943,330.00
用于质押的定期存款	15,000,000.00	10,000,000.00
合 计	16,607,700.00	13,310,780.00

截止 2009 年 12 月 31 日, 本公司以人民币 15,000,000.00 元银行定期存单为质押, 取得中国银行金华分行日元 180,000,000.00 元短期借款, 期限为 2009 年 9 月 15 日至 2010 年 8 月 14 日。

(二) 应收账款

## 1、 应收账款按种类披露

种 类	期末余额				年初余额			
	账面金额	占总额比例(%)	坏账准备	坏账准备比例(%)	账面金额	占总额比例(%)	坏账准备	坏账准备比例(%)
单项金额重大的 应收账款	42,804,656.44	75.22	2,140,232.82	5	23,721,449.59	62.01	1,186,072.48	5
单项金额不重大 但按信用风险特 征组合后该组合 的风险较大的应 收账款								
其他不重大应收 账款	14,104,784.93	24.78	734,196.66	5、20	14,534,150.65	37.99	831,035.54	5、20、40
合 计	56,909,441.37	100.00	2,874,429.48		38,255,600.24	100.00	2,017,108.02	

注：应收账款分类标准说明：

- 1) 单项金额重大的应收款项：余额前五名；
- 2) 单项金额不重大但按信用风险特征组合后该组合的风险较大的应收款项：指三年以上应收款项（扣除已包括在范围“1)”的明细)；
- 3) 其他不重大应收款项：除已包括在范围“1)、2)”以外的明细。

## 2、 期末单项金额重大或虽不重大但单独进行减值测试的应收账款坏账准备计提

应收款项内容	账面金额	坏账准备金额	计提比例(%)	理 由
销售款	42,804,656.44	2,140,232.82	5	根据其相同账龄组合的实际损失率为基础， 结合现时情况谨慎确定计提坏账准备的比例
合 计	42,804,656.44	2,140,232.82		

- 3、 无本报告期前已全额计提坏账准备，或计提坏账准备的比例较大，但在本期又全额收回或转回，或在本期收回或转回比例较大的应收账款情况。
- 4、 本期无通过重组等其他方式收回的应收款项金额、重组前累计已计提的坏账准备。
- 5、 本报告期无实际核销的应收账款情况。
- 6、 期末应收账款中无持本公司 5%以上（含 5%）表决权股份的股东单位欠款。

## 7、 期末外币账款余额情况

项 目	期末余额			年初余额		
	原币金额	汇价	折合人民币金额	原币金额	汇价	折合人民币金额
美 元	7,363,852.74	6.8282	50,281,859.29	5,012,806.45	6.8346	34,260,526.96
港 币	478,466.01	0.8805	421,289.32			

## 8、 应收账款中欠款金额前五名

排 名	与本公司关系	金 额	年 限	占应收账款总额的比例(%)
第一名	客户	27,308,177.58	1 年以内	47.99
第二名	客户	5,812,426.73	1 年以内	10.21
第三名	客户	4,294,266.47	1 年以内	7.55
第四名	客户	3,366,131.90	1 年以内	5.91
第五名	客户	2,023,653.76	1 年以内	3.56

## 9、 本期无应收关联方账款情况。

## 10、 本期无终止确认的应收款项情况。

## 11、 本期无以应收款项为标的进行证券化的，列示继续涉入形成的资产、负债的情况。

## (三) 其他应收款

## 1、 其他应收款按种类披露：

种 类	期末余额				年初余额			
	账面金额	占总额 比例(%)	坏账准备	坏账准备 比例(%)	账面金额	占总额 比例(%)	坏账准备	坏账准备 比例(%)
单项金额重大的其他应收款	27,400.00	100.00	1,370.00	5				
单项金额不重大但按信用风险特征组合后该组合的风险较大的其他应收款								
其他不重大其他收款								
合 计	27,400.00	100.00	1,370.00					

注：其他应收款分类标准说明：

1) 单项金额重大的其他应收款：余额前五名；

- 2) 单项金额不重大但按信用风险特征组合后该组合的风险较大的其他应收款：指三年以上其他应收款（扣除已包括在范围“1)”的明细)；
- 3) 其他不重大其他应收款：除已包括在范围“1)、2)”以外的明细。

## 2、期末单项金额重大或虽不重大但单独进行减值测试的其他应收款坏账准备计提

其他应收款项内容	账面金额	坏账准备金额	计提比例 (%)	理 由
房租押金	27,400.00	1,370.00	5	根据其相同账龄组合的实际损失率为基础，结合现时情况谨慎确定计提坏账准备的比例
合 计	27,400.00	1,370.00		

3、无本报告期前已全额计提坏账准备，或计提坏账准备的比例较大，但在本期又全额收回或转回，或在本期收回或转回比例较大的其他应收款以及本期通过重组等其他方式收回的其他应收款金额情况。

4、本报告期无实际核销的其他应收款。

5、期末其他应收款中无持本公司 5%以上（含 5%）表决权股份的股东单位欠款。

6、本期无应收关联方账款情况。

7、本期无终止确认的其他应收款项情况。

8、期末无以其他应收款项为标的进行证券化的，列示继续涉入形成的资产、负债的金额。

## (四) 预付款项

### 1、预付款项按账龄列示

账 龄	期末余额		年初余额	
	金额	比例(%)	金额	比例(%)
1 年以内	12,551,868.94	100.00	7,358,135.97	100.00
合 计	12,551,868.94	100.00	7,358,135.97	100.00

### 2、预付款项金额前五名单位情况

排 名	与本公司关系	金 额	时 间	未结算原因
第一名	详见附注十	10,000,000.00	1 年以内	预付购房款

第二名	供应商	907,888.10	1 年以内	预付材料款
第三名	供应商	455,216.65	1 年以内	预付材料款
第四名	供应商	433,911.63	1 年以内	预付材料款
第五名	供应商	117,001.00	1 年以内	预付材料款
合 计		11,914,017.38		

### 3、期末外币账款余额情况

项 目	期末余额			年初余额		
	原币金额	汇价	折合人民币金额	原币金额	汇价	折合人民币金额
美 元	63,547.00	6.8282	433,911.63			

4、期末预付款项中无持本公司 5%以上（含 5%）表决权股份的股东单位欠款。

## (五) 存货

### 1、存货分类

项 目	期末余额			年初余额		
	账面余额	跌价准备	账面价值	账面余额	跌价准备	账面价值
原材料	27,961,855.07	806,456.97	27,155,398.10	27,537,081.59	497,982.76	27,039,098.83
在产品	19,581,037.10		19,581,037.10	14,383,444.56	127,827.51	14,255,617.05
库存商品	8,803,890.46		8,803,890.46	12,933,937.20		12,933,937.20
委托加工物资	327,384.90		327,384.90	73,006.60		73,006.60
合 计	56,674,167.53	806,456.97	55,867,710.56	54,927,469.95	625,810.27	54,301,659.68

### 2、存货跌价准备

存货种类	年初余额	本期计提额	本期减少额		期末余额
			转回	转销	
原材料	497,982.76	308,474.21			806,456.97
在产品	127,827.51			127,827.51	
合 计	625,810.27	308,474.21		127,827.51	806,456.97

### 3、存货跌价准备情况

项 目	计提存货跌价准备的依据	本期转回存货跌价准备的原因	本期转回金额占该项存货期末余额的比例
原材料	按成本高于可变现净值的差额计提		
在产品	按成本高于可变现净值的差额计提		

## (六) 对合营企业投资和联营企业投资

(金额单位: 万元)

被投资单位名称	企业类型	注册地	法定代表人	业务性质	注册资本	本企业持股比例(%)	本企业在被投资单位表决权比例(%)	期末资产总额	期末负债总额	期末净资产总额	本期营业收入总额	本期净利润
联营企业												
浙江浙中信息产业园有限公司	有限责任公司	金华	施衍	技术开发、技术服务、成果转让; 高新项目及产品开发等	3,000	20.00	20.00	1,557.67	70.23	1,487.44	132.39	-12.56
金华市婺城区万通小额贷款有限公司	有限责任公司	金华	黄河清	办理各项小额贷款等	10,000	10.00	10.00	10,255.77	50.71	10,205.06	517.66	205.06

注: 截止 2009 年 12 月 31 日, 浙江浙中信息产业园有限公司实收资本为 1,500 万, 公司实际出资金额为 300 万, 占其实收资本的 20%。

## (七) 长期股权投资

## 1、长期股权投资明细情况

被投资单位	核算方法	初始投资成本	年初余额	增减变动	期末余额	在被投资单位持股比例(%)	在被投资单位表决权比例(%)	在被投资单位持股比例与表决权比例不一致的说明	减值准备	本期计提减值准备	本期现金红利
浙江浙中信息产业园有限公司	权益法	3,000,000.00		2,974,879.76	2,974,879.76	20.00	20.00				
金华市婺城区万通小额贷款有限公司	权益法	10,000,000.00		10,205,062.13	10,205,062.13	10.00	10.00				
权益法小计		13,000,000.00		13,179,941.89	13,179,941.89						
浙江大通集团股份有限公司	成本法	118,600.00	118,600.00		118,600.00	0.36	0.36		118,600.00		
成本法小计		118,600.00	118,600.00		118,600.00						
合计		13,118,600.00	118,600.00	13,179,941.89	13,298,541.89				118,600.00		

## 2、本期无向投资企业转移资金的能力受到限制的有关情况。

## (八) 固定资产原价及累计折旧

## 1、固定资产情况

项 目	年初余额	本期增加	本期减少	期末余额
一、账面原值合计：	212,911,827.57	136,059,342.06		348,971,169.63
其中：房屋及建筑物	18,040,601.25	16,636,291.58		34,676,892.83
专用设备	183,342,139.75	116,814,096.41		300,156,236.16
通用设备	9,093,617.23	2,357,412.81		11,451,030.04
运输设备	2,435,469.34	251,541.26		2,687,010.60
二、累计折旧合计：	78,424,077.21	23,909,802.98		102,333,880.19
其中：房屋及建筑物	3,529,981.60	903,460.34		4,433,441.94
专用设备	69,500,680.25	21,714,774.82		91,215,455.07
通用设备	4,414,039.86	1,038,983.45		5,453,023.31
运输设备	979,375.50	252,584.37		1,231,959.87
三、固定资产账面净值合计	134,487,750.36	136,059,342.06	23,909,802.98	246,637,289.44
其中：房屋及建筑物	14,510,619.65	16,636,291.58	903,460.34	30,243,450.89
专用设备	113,841,459.50	116,814,096.41	21,714,774.82	208,940,781.09
通用设备	4,679,577.37	2,357,412.81	1,038,983.45	5,998,006.73
运输设备	1,456,093.84	251,541.26	252,584.37	1,455,050.73
四、减值准备合计	245,995.81			245,995.81
其中：房屋及建筑物	45,177.24			45,177.24
专用设备	136,577.97			136,577.97
通用设备	51,370.06			51,370.06
运输设备	12,870.54			12,870.54
五、固定资产账面价值合计	134,241,754.55	136,059,342.06	23,909,802.98	246,391,293.63
其中：房屋及建筑物	14,465,442.41	16,636,291.58	903,460.34	30,198,273.65
专用设备	113,704,881.53	116,814,096.41	21,714,774.82	208,804,203.12
通用设备	4,628,207.31	2,357,412.81	1,038,983.45	5,946,636.67
运输设备	1,443,223.30	251,541.26	252,584.37	1,442,180.19

本期折旧额 23,909,802.98 元。

本期由在建工程转入固定资产原价为 84,193,451.12 元。

## 2、期末无暂时闲置的固定资产。

3、期末无通过融资租赁租入的固定资产。

4、期末无通过经营租赁租出的固定资产。

5、期末无持有待售的固定资产情况。

6、期末无未办妥产权证书的固定资产。

(九) 在建工程

项 目	期末余额			年初余额		
	账面余额	减值准备	账面价值	账面余额	减值准备	账面价值
玻璃封装 SMD 石英晶体谐振器 技改				8,512,742.87		8,512,742.87
新型高精度 SMD 石英晶体元器件 技改				42,189,801.62		42,189,801.62
表面贴装元件用 石英晶体频率片 技术改造项目				21,342,864.93		21,342,864.93
合 计				72,045,409.42		72,045,409.42



## 重大在建工程项目变动情况

工程项目名称	预算数	年初余额	本期增加	转入固定资产	其他 减少	工程投入占 预算比例(%)	工程 进度	利息资本化 累计金额	其中：本期利 息资本化金额	本期利息资 本化率(%)	资金来源	期末余额
玻璃封装 SMD 石英 晶体谐振器技改	3,243 万	8,512,742.87		8,512,742.87		100.00	全部 完工				募集资金	
新型高精度 SMD 石 英晶体元器件技改	8,800 万	42,189,801.62	5,177,279.17	47,367,080.79		100.00	全部 完工				募集资金	
表面贴装元件用石 英晶体频率片技术 改造项目	3,341 万	21,342,864.93	6,970,762.53	28,313,627.46		100.00	全部 完工				募集资金	
合 计		72,045,409.42	12,148,041.70	84,193,451.12								

## (十) 无形资产

项 目	年初余额	本期增加	本期减少	期末余额
1、账面原值合计	11,319,426.00			11,319,426.00
(1)土地使用权	4,706,775.00			4,706,775.00
(2)天心软件	139,051.00			139,051.00
(3) SMDSEAMXTAL 技术	2,832,200.00			2,832,200.00
(4)SMDGLASSXTAL 技术	3,641,400.00			3,641,400.00
2、累计摊销合计	3,407,810.45	903,335.52		4,311,145.97
(1)土地使用权	622,001.24	94,135.56		716,136.80
(2)天心软件	139,051.00			139,051.00
(3) SMDSEAMXTAL 技术	1,091,576.96	354,024.96		1,445,601.92
(4)SMDGLASSXTAL 技术	1,555,181.25	455,175.00		2,010,356.25
3、无形资产账面净值合计	7,911,615.55		903,335.52	7,008,280.03
(1)土地使用权	4,084,773.76		94,135.56	3,990,638.20
(2)天心软件				
(3) SMDSEAMXTAL 技术	1,740,623.04		354,024.96	1,386,598.08
(4)SMDGLASSXTAL 技术	2,086,218.75		455,175.00	1,631,043.75
4、减值准备合计				
(1)土地使用权				
(2)天心软件				
(3) SMDSEAMXTAL 技术				
(4)SMDGLASSXTAL 技术				
5、无形资产账面价值合计	7,911,615.55		903,335.52	7,008,280.03
(1)土地使用权	4,084,773.76		94,135.56	3,990,638.20
(2)天心软件				
(3) SMDSEAMXTAL 技术	1,740,623.04		354,024.96	1,386,598.08
(4)SMDGLASSXTAL 技术	2,086,218.75		455,175.00	1,631,043.75

本期摊销额 903,335.52 元。

注：期末用于抵押的无形资产账面价值为 3,990,638.20 元，详见附注八。

## (十一) 长期待摊费用

项 目	年初余额	本期增加额	本期摊销额	其他减少额	期末余额	其他减少的原因
中行保函费	186,250.00		186,250.00			
合 计	186,250.00		186,250.00			

## (十二) 递延所得税资产

## 1、已确认的递延所得税资产

项 目	期末余额	年初余额
<b>递延所得税资产：</b>		
坏账准备	431,164.42	302,566.20
无形资产摊销期限差异	103,678.71	79,402.71
固定资产减值准备	36,899.37	36,899.37
长期投资减值准备	17,790.00	17,790.00
存货跌价准备	120,968.55	93,871.54
政府补助	1,357,575.77	
小 计	2,068,076.82	530,529.82

## 2、引起暂时性差异的资产项目对应的暂时性差异

项 目	暂时性差异金额
坏账准备	2,874,429.48
无形资产摊销期限差异	691,191.38
固定资产减值准备	245,995.81
长期投资减值准备	118,600.00
存货跌价准备	806,456.97
政府补助	9,050,505.10
合 计	13,787,178.74

## (十三) 资产减值准备

项 目	年初余额	本期增加	本期减少		期末余额
			转回	转销	
坏账准备	2,017,108.02	858,691.46			2,875,799.48
存货跌价准备	625,810.27	308,474.21		127,827.51	806,456.97
长期股权投资减值准备	118,600.00				118,600.00
固定资产减值准备	245,995.81				245,995.81
合 计	3,007,514.10	1,167,165.67		127,827.51	4,046,852.26

## (十四) 短期借款

项 目	期末余额	年初余额
质押借款	13,280,760.00	6,834,600.00
保证、抵押借款	50,000,000.00	23,669,200.00
信用借款	25,454,790.00	18,012,024.00
合 计	88,735,550.00	48,515,824.00

## (十五) 应付票据

种 类	期末余额	年初余额
银行承兑汇票	5,359,000.00	5,007,000.00
合 计	5,359,000.00	5,007,000.00

下一会计期间将到期的金额 5,359,000.00 元。

## (十六) 应付账款

项 目	期末余额	年初余额
1 年以内	59,119,039.12	37,303,356.20
1—2 年	425,264.36	317,295.01
2—3 年	64,858.62	233,252.91
3 年以上	63,690.45	342,494.55
合 计	59,672,852.55	38,196,398.67

1、期末余额中无欠持本公司 5% 以上（含 5%）表决权股份的股东单位款项。

2、期末余额中无欠关联方款项。

## 3、期末外币账款余额情况

项 目	期末余额			年初余额		
	原币金额	汇价	折合人民币金额	原币金额	汇价	折合人民币金额
美 元	181,340.00	6.8282	1,238,225.79	681,474.91	6.8346	4,657,608.42
日 元	81,214,680.00	0.07378	5,992,181.53	16,968,880.00	0.07565	1,283,695.77

## 4、账龄超过一年的大额应付账款：

单位名称	金 额	未结转原因	备注（报表日后已还款的应予注明）
晟元集团有限公司	290,276.00	尚未结算	2010 年 1 月已支付

## (十七) 预收账款

## 1、明细情况

项 目	期末余额	年初余额
1 年以内	181,600.25	48,250.00
合 计	181,600.25	48,250.00

2、期末余额中无预收持本公司 5%以上（含 5%）表决权股份的股东单位款项。

3、期末余额中无预收关联方款项。

## (十八) 应付职工薪酬

项 目	年初余额	本期增加	本期减少	期末余额
(1) 工资、奖金、津贴和补贴		18,615,757.87	18,606,938.47	8,819.40
(2) 职工福利费		1,356,347.65	1,356,347.65	
(3) 社会保险费	227,538.79	2,685,678.35	2,664,588.54	248,628.60
(4) 住房公积金		867,888.00	867,888.00	
(5) 工会经费和职工教育经费	54,519.69	408,253.90	326,445.23	136,328.36
合 计	282,058.48	23,933,925.77	23,822,207.89	393,776.36

## (十九) 应交税费

税费项目	期末余额	年初余额
增值税	-8,232,161.39	-187,170.38
城建税		194,230.81
企业所得税	2,334,135.44	292,574.25
个人所得税	10,351.52	6,702.50
教育费附加		83,241.79
地方教育费附加	26,328.71	55,494.53
水利基金		9,081.25
房产税	67,301.91	35,726.38
土地使用税	82,553.04	80,340.00
合 计	-5,711,490.77	570,221.13

## (二十) 应付利息

项 目	期末余额	年初余额
分期付息到期还本的长期借款利息	193,839.99	198,840.80
短期借款应付利息	213,773.02	84,930.06
合 计	407,613.01	283,770.86

## (二十一) 其他应付款

项 目	期末余额	年初余额
1 年以内		31,561.20
合 计		31,561.20

1、期末余额中无欠持本公司 5% 以上（含 5%）表决权股份的股东单位款项。

2、期末余额中无欠关联方款项。

## (二十二) 一年内到期的非流动负债

## 1、明细情况

项 目	期末余额	年初余额
一年内到期的长期借款	2,800,000.00	54,442,490.00
合 计	2,800,000.00	54,442,490.00

## 2、一年内到期的长期借款

## (1) 一年内到期的长期借款

项 目	期末余额	年初余额
保证、抵押借款		54,442,490.00
保证借款	2,800,000.00	
合 计	2,800,000.00	54,442,490.00

## (2) 金额前五名的一年内到期的长期借款:

单位：元 币种：人民币

贷款单位	借款起始日	借款终止日	币种	利率(%)	期末余额		年初余额	
					外币金额	本币金额	外币金额	本币金额
金华市财政局	2005-6-20	2010-6-20	人民币	2.55		2,800,000.00		
合 计						2,800,000.00		

## (3) 一年内到期的长期借款中无逾期借款。

## (二十三) 长期借款

## 1、 长期借款分类

借款类别	期末余额	年初余额
抵押借款	50,000,000.00	4,784,220.00
保证借款		2,800,000.00
合 计	50,000,000.00	7,584,220.00

## 2、 金额前五名的长期借款

贷款单位	借款起始日	借款终止日	币 种	利率 (%)	期末余额		年初余额	
					外币金额	本币金额	外币金额	本币金额
中国银行金 华分行	2009-7-1	2012-7-1	人民币	5.40		17,000,000.00		
中国银行金 华分行	2009-7-1	2012-7-1	人民币	5.40		33,000,000.00		
合 计						50,000,000.00		

## (二十四) 其他非流动负债

项 目	期末余额	年初余额
年产 7500 万只新型高精度 SMD 项目补助资金	727,589.20	969,374.96
年产 3800 万只高精度手机配套项目补助资金	279,125.08	317,625.04
建设先进制造业基地财政专项资金	349,999.92	399,999.96
小型宽温片式石英晶体高频谐振器专项资金	7,111,111.16	8,000,000.00
小型宽温片式石英晶体高频谐振器省配套资金	1,939,393.94	
合 计	10,407,219.30	9,686,999.96

政府补助情况说明详见附注五（三十四）。

## (二十五) 股本

项 目	年初余额	本期变动增 (+) 减 (-)					期末余额
		发行新股	送股	公积金转股	其他	小计	
1. 有限售条件股份							
(1). 国家持股							
(2). 国有法人持股							
(3). 其他内资持股	46,000,000.00			13,800,000.00		13,800,000.00	59,800,000.00
其中:							
境内法人持股							
境内自然人持股	46,000,000.00			13,800,000.00		13,800,000.00	59,800,000.00

项 目	年初余额	本期变动增 (+) 减 (-)					期末余额
		发行新股	送股	公积金转股	其他	小计	
(4). 外资持股							
其中:							
境外法人持股							
境外自然人持股							
有限售条件股份合计	46,000,000.00			13,800,000.00		13,800,000.00	59,800,000.00
2. 无限售条件流通股份							
(1). 人民币普通股	16,000,000.00			4,800,000.00		4,800,000.00	20,800,000.00
(2). 境内上市的外资股							
(3). 境外上市的外资股							
(4). 其 他							
无限售条件流通股份合计	16,000,000.00			4,800,000.00		4,800,000.00	20,800,000.00
合 计	62,000,000.00			18,600,000.00		18,600,000.00	80,600,000.00

**本期股本变动情况说明:**

根据本公司 2009 年 4 月 28 日股东大会决议和修改后的章程规定, 本公司以 2009 年 5 月 13 日股本 6,200 万股为基数, 按每 10 股由资本公积金转增 3 股, 共计转增 1,860 万股, 并于 2009 年度实施。转增后, 股本增至人民币 8,060 万元。

**(二十六) 资本公积**

项 目	年初余额	本期增加	本期减少	期末余额
1. 资本溢价 (股本溢价)				
投资者投入的资本 (注 1)	109,190,723.81		18,600,000.00	90,590,723.81
小 计	109,190,723.81		18,600,000.00	90,590,723.81
2. 其他资本公积				
(1) 被投资单位除净损益外所有者权益其他变动				
(2) 可供出售金融资产公允价值变动产生的利得或损失				
(3) 原制度转入	7,320,000.00			7,320,000.00
(4) 其他 (注 2)		2,053.90		2,053.90
小 计	7,320,000.00	2,053.90		7,322,053.90
合 计	116,510,723.81	2,053.90	18,600,000.00	97,912,777.71

**本期资本公积变动情况说明:**



注 1：根据本公司 2009 年 4 月 28 日股东大会决议和修改后的章程规定，本公司以 2009 年 5 月 13 日股本 6,200 万股为基数，按每 10 股由资本公积金转增 3 股，共计转增 1,860 万股，并于 2009 年度实施。转增后，股本增至人民币 8,060 万元。

注 2：本公司因购买子公司深圳金东晶电子科技有限公司的少数股东股权新取得的支付对价与按照新增持股比例计算应享有子公司自合并日开始持续计算的净资产份额之间的差额，计入资本公积 2,053.90 元。

### (二十七) 盈余公积

项 目	年初余额	本期增加	本期减少	期末余额
法定盈余公积	9,846,070.94	2,306,332.02		12,152,402.96
任意盈余公积	1,526,903.49			1,526,903.49
合 计	11,372,974.43	2,306,332.02		13,679,306.45

注：根据公司 2010 年 3 月 10 日董事会决议，按公司 2009 年度实现的净利润提取 10% 的法定盈余公积。

### (二十八) 未分配利润

项 目	金 额	提取或分配比例
调整前 上年末未分配利润	47,390,014.27	
调整 年初未分配利润合计数（调增+，调减-）		
调整后 年初未分配利润	47,390,014.27	
加： 本期归属于母公司所有者的净利润	22,668,736.58	
减： 提取法定盈余公积	2,306,332.02	10%
提取任意盈余公积		
应付普通股股利	9,300,000.00	注
期末未分配利润	58,452,418.83	

注：根据公司 2009 年 4 月 28 日召开的 2008 年度股东大会决议，公司以 2008 年末总股本 6,200 万股为基数，向全体股东按每 10 股派发现金红利 1.50 元，合计派发现金股利 9,300,000.00 元。

### (二十九) 营业收入及营业成本

**1、营业收入**

项 目	本期发生额	上年发生额
主营业务收入	245,297,832.04	190,398,954.72
其他业务收入	2,692,146.02	2,880,500.50
营业收入	247,989,978.06	193,279,455.22
主营业务成本	201,370,355.59	148,195,941.67
其他业务成本	2,479,432.17	2,926,482.31
营业成本	203,849,787.76	151,122,423.98

**2、主营业务（分行业）**

行业名称	本期发生额		上年发生额	
	营业收入	营业成本	营业收入	营业成本
工 业	245,297,832.04	201,370,355.59	190,398,954.72	148,195,941.67
合 计	245,297,832.04	201,370,355.59	190,398,954.72	148,195,941.67

**3、主营业务（分产品）**

产品名称	本期发生额		上年发生额	
	营业收入	营业成本	营业收入	营业成本
谐振器	241,577,180.05	197,622,472.12	184,002,118.81	142,714,484.47
电 容	3,715,187.74	3,745,987.74	5,052,417.74	4,481,735.42
振荡器	5,464.25	1,895.73	1,344,418.17	999,721.78
合 计	245,297,832.04	201,370,355.59	190,398,954.72	148,195,941.67

**4、主营业务（分地区）**

地区名称	本期发生额		上年发生额	
	主营业务收入	占比(%)	主营业务收入	占比(%)
外 销	210,237,858.01	85.71	175,776,076.89	92.32
内 销	35,059,974.03	14.29	14,622,877.83	7.68
合 计	245,297,832.04	100.00	190,398,954.72	100.00

**5、公司前五名客户的营业收入情况**

排 名	营业收入总额	占公司全部营业收入的比例(%)
第一名	121,762,098.30	49.10
第二名	20,180,335.82	8.14
第三名	19,988,401.03	8.06
第四名	17,687,470.53	7.13
第五名	16,369,827.60	6.60

**(三十) 营业税金及附加**

项 目	本期发生额	上年发生额	计缴标准
营业税	47.85		详见附注三（一）
城市维护建设税	236,973.66	863,418.40	详见附注三（一）
教育费附加	101,560.14	370,036.46	详见附注三（一）
地方教育费附加	67,706.76	246,690.97	详见附注三（一）
合 计	406,288.41	1,480,145.83	

## (三十一) 投资收益

## 1、投资收益明细情况

项 目	本期发生额	上年发生额
权益法核算的长期股权投资收益	179,941.89	
委托贷款取得利息收入	1,905,306.70	3,511,643.46
合 计	2,085,248.59	3,511,643.46

## 2、按权益法核算的长期股权投资收益：

被投资单位	本期发生额	上年发生额	本期比上年增减变动的原因
浙江浙中信息产业园有限公司	-25,120.24		本期新增投资所致
金华市婺城区万通小额贷款有限公司	205,062.13		本期新增投资所致
合 计	179,941.89		

## 3、投资收益汇回无重大限制。

## (三十二) 资产减值损失

项 目	本期发生额	上年发生额
坏账损失	858,691.46	465,064.00
存货跌价损失	308,474.21	127,827.51
合 计	1,167,165.67	592,891.51

## (三十三) 财务费用

类 别	本期发生额	上年发生额
利息支出	4,661,174.01	9,069,516.94
减：利息收入	960,594.52	2,397,826.88
汇兑损益	-316,599.41	-2,511,109.38
金融机构手续费	416,366.02	903,483.98
其 他	186,250.00	447,000.00
合 计	3,986,596.10	5,511,064.66

## (三十四) 营业外收入

## 1、明细情况

项 目	本期发生额	上年发生额
政府补助	5,357,678.39	5,550,600.04
合 计	5,357,678.39	5,550,600.04

## 2、政府补助明细

项 目	本期发生额	上年发生额	说明
1、收到的与资产相关的政府补助	1,149,780.66	206,000.04	
年产 7500 万只新型高精度 SMD 项目补助	111,785.76	117,500.04	注 1
年产 3800 万只高精度手机配套项目补助	38,499.96	38,499.96	注 2
建设先进制造业基地财政专项资金	50,000.04	50,000.04	注 3
小型宽温片式石英晶体高频谐振器专项资金	888,888.84		注 4
小型宽温片式石英晶体高频谐振器省配套资金	60,606.06		注 5
2、收到的与收益相关的政府补助	4,207,897.73	5,344,600.00	
引进国外技术、管理人才项目专项资助经费	100,000.00		注 6
企业技术改造项目财政贴息	3,000,000.00		注 7
外经贸财政补助	121,258.00		注 8
市十佳重点优势工业企业奖励	300,000.00		注 9
年度经济贡献奖	20,000.00		注 10
技术创新资助	50,000.00		注 10
信息化建设资助	10,000.00		注 10
引进外国专家专项资助经费	210,000.00		注 11
技术创新资助	300,000.00		注 12
水利建设基金减免	96,639.73		注 13
企业上市奖励		2,300,000.00	
2007 年度出口保险费补助		187,600.00	
2007 年度出口信用保险融资贴息		99,800.00	
2007 年度加工贸易进口奖		147,200.00	
2007 年度参展摊位补助		10,000.00	
2007 年度外贸发展奖励		135,000.00	
2007 年度技改项目贴息		910,000.00	
外贸发展补助		135,000.00	
先进制造业基地补助		600,000.00	
2008 年度省级高新技术研发中心补助		150,000.00	
2007 年优势工业企业扶持资金		670,000.00	
合 计	5,357,678.39	5,550,600.04	

注 1：根据金华市经济委员会与金华市财政局金经投资(2007)87 号、金市财工(2007)85

号文件，公司于 2007 年度收到年产 7,500 万只新型高精度 SMD 项目补助 1,175,000.00 元，其中于 2009 年度退回 130,000.00 元。根据相关资产寿命期限摊销，已计入 2007、2008 年度营业外收入 205,625.04 元，计入 2009 年营业外收入 111,785.76 元，其余 727,589.20 元计入 2009 年度递延收益。

注 2：根据金华市经济委员会与金华市财政局金经投资(2007)87 号、金市财工(2007)85 号文件，公司于 2007 年度收到年产 3,800 万只高精度手机配套项目补助 385,000.00 元。根据相关资产寿命期限摊销，已计入 2007、2008 年度营业外收入 67,374.96 元，计入 2009 年营业外收入 38,499.96 元，其余 279,125.08 元计入 2009 年度递延收益。

注 3：根据浙江省财政厅与浙江省经济贸易委员会浙财企[2006]285 号文件，公司于 2007 年度收到省建设先进制造基地财政专项资金 500,000.00 元，根据相关资产寿命期限摊销，已计入 2007、2008 年度营业外收入 100,000.04 元，，计入 2009 年营业外收入 50,000.04 元，其余 349,999.92 元计入 2009 年度递延收益。

注 4：根据浙江省财政厅浙财建字[2008]78 号文件，公司于 2008 年度收到小型宽温片式石英晶体高频谐振器项目国债专项资金 8,000,000.00 元。根据相关资产寿命期限摊销，其中 888,888.84 元已计入 2009 年度营业外收入，7,111,111.16 元已计入递延收益。

注 5：根据浙江省财政厅与浙江省经济贸易委员会浙财企字(2009)236 号文件，公司于 2009 年度收到小型宽温片式石英晶体高频谐振器项目省配套资金 2,000,000.00 元。根据相关资产寿命期限摊销，其中 60,606.06 元已计入 2009 年度营业外收入，1,939,393.94 元已计入 2009 年度递延收益。

注 6：根据浙江省外国专家局浙外专发[2009]2 号文件，公司于 2009 年度收到引进国外技术、管理人才项目专项资助经费 100,000.00 元，已计入 2009 年度营业外收入。

注 7：根据金华市经济委员会、金华市财政局金经投资[2009]193 号文件及金华市财政局出具的证明文件，公司于 2009 年度收到企业技术改造项目的财政贴息 3,000,000.00 元，已计入 2009 年度营业外收入。

注 8：根据金华市财政局、金华市对外贸易经济合作局金市财工[2009]157 号文件，公司于 2009 年度收到外经贸财政补助 121,258.00 元，已计入 2009 年度营业外收入。

注 9：根据金华市财政局金政办[2009]42 号文件，公司于 2009 年度收到市十佳重点优势工业企业奖励 300,000.00 元，已计入 2009 年度营业外收入。

注 10：根据浙江金华经济开发区管理委员会金市开通[2009]2 号文件，公司于 2009 年度收到年度经济贡献奖 20,000.00 元，技术创新资助 50,000.00 元，信息化建设资助 10,000.00 元，已计入 2009 年度营业外收入。

注 11：根据国家外国专家局外专经函[2008]108 号文件，公司于 2009 年度收到引进外国专家专项资助经费 210,000.00 元，已计入 2009 年度营业外收入。

注 12：根据金华市科学技术局、金华市财政局金市科字[2008]71 号文件，公司于 2009

年度收到技术创新资助 300,000.00 元，已计入 2009 年度营业外收入。

注 13：根据金华市地方税务局金地税减[2009]430 号文件，公司于 2009 年收到水利建设基金减免返还 96,639.73 元，已计入 2009 年度营业外收入。

### (三十五) 营业外支出

项 目	本期发生额	上年发生额
非流动资产处置损失合计		243,994.51
其中：固定资产处置损失		243,994.51
对外捐赠	185,000.00	170,200.00
其中：公益性捐赠支出	185,000.00	170,200.00
水利建设基金	247,973.33	116,304.03
其 他	2,730.80	
合 计	435,704.13	530,498.54

### (三十六) 所得税费用

项 目	本期发生额	上年发生额
按税法及相关规定计算的当期所得税	4,622,999.79	3,381,907.60
递延所得税调整	-1,537,547.00	152,008.04
合 计	3,085,452.79	3,533,915.64

### (三十七) 基本每股收益计算过程

类 别	2009 年度(元)	2008 年度(元)
基本每股收益	0.28	0.27

#### 1、 基本每股收益的计算过程

基本每股收益=P÷S

$$S = S_0 + S_1 + S_i \times M_i \div M_0 - S_j \times M_j \div M_0 - S_k$$

其中：P 为归属于公司普通股股东的净利润或扣除非经常性损益后归属于普通股股东的净利润；S 为发行在外的普通股加权平均数；S<sub>0</sub> 为年初股份总数；S<sub>1</sub> 为报告期因公积金转增股本或股票股利分配等增加股份数；S<sub>i</sub> 为报告期因发行新股或债转股等增加股份数；S<sub>j</sub> 为报告期因回购等减少股份数；S<sub>k</sub> 为报告期缩股数；M<sub>0</sub> 为报告期月份数；M<sub>i</sub> 为增加股份下一月份起至报告期年末的月份数；M<sub>j</sub> 为减少股份下一月份起至报告期年末的月份数。

项 目	序号	2009 年度
-----	----	---------

归属于公司普通股股东的净利润	1	22,668,736.58
归属于公司普通股股东的非经常性损益	2	5,803,188.82
扣除非经营性损益后的归属于公司普通股股东的净利润	3=1-2	16,865,547.76
期初股份总数	4	62,000,000.00
因公积金转增股本或股票股利分配等增加股份数	5	18,600,000.00
发行新股或债转股等增加股份数	6	
增加股份次月起至报告期期末的累计月数	7	
因回购等减少股份数	8	
减少股份次月起至报告期期末的累计月数	9	
报告期缩股数	10	
报告期月份数	11	12
发行在外的普通股加权平均数	12=4+5+6×7÷11-8×9÷11-10	80,600,000.00
基本每股收益	13=1÷12	0.28
扣除非经常损益基本每股收益	14=3÷12	0.21

## 2、 本年不具有稀释性但以后期间很可能具有稀释性的潜在普通股

### (三十八) 现金流量表附注

#### 1、收到的其他与经营活动有关的现金

项 目	本期金额
政府补助	4,207,897.73
银行存款利息收入	960,594.52
合 计	5,168,492.25

#### 2、支付的其他与经营活动有关的现金 10,210,902.31 元。

项 目	本期金额
其中：运输费	2,304,419.22
物料消耗	932,685.60
差旅费	789,476.64
办公费	778,500.18
咨询审计费	747,876.00
广告费	567,440.00

项 目	本期金额
技术咨询费	566,300.00
业务招待费	550,421.55
保险费	542,323.72
修理费	446,882.89
水电费	316,185.54

### 3、支付的其他与投资活动有关的现金

项 目	本期金额
期末三个月以上银行承兑汇票保证金	1,607,700.00
合 计	1,607,700.00

### 4、收到的其他与筹资活动有关的现金

项 目	本期金额
与资产相关的政府补助	1,870,000.00
合 计	1,870,000.00

## (三十九) 现金流量表补充资料

### 1、现金流量表补充资料

项 目	本期金额	上期金额
1、将净利润调节为经营活动现金流量		
净利润	22,485,790.48	21,457,173.58
加：资产减值准备	1,167,165.67	592,891.51
固定资产折旧、油气资产折耗、生产性生物资产折旧	23,909,802.98	16,957,409.88
无形资产摊销	903,335.52	910,287.93
长期待摊费用摊销	186,250.00	447,000.00
处置固定资产、无形资产和其他长期资产的损失 (收益以“-”号填列)		243,994.51
固定资产报废损失(收益以“-”号填列)		
公允价值变动损失(收益以“-”号填列)		
财务费用(收益以“-”号填列)	4,513,706.16	4,802,370.58
投资损失(收益以“-”号填列)	-2,085,248.59	-3,511,643.46



项 目	本期金额	上期金额
递延所得税资产减少（增加以“-”号填列）	-1,537,547.00	152,008.04
递延所得税负债增加（减少以“-”号填列）		
存货的减少（增加以“-”号填列）	-1,874,525.09	-17,153,575.95
经营性应收项目的减少（增加以“-”号填列）	-15,763,678.16	-9,897,436.47
经营性应付项目的增加（减少以“-”号填列）	9,719,569.51	-8,191,712.95
其 他	-1,149,780.66	-1,116,000.04
经营活动产生的现金流量净额	40,474,840.82	5,692,767.16
2、不涉及现金收支的重大投资和筹资活动		
债务转为资本		
一年内到期的可转换公司债券		
融资租入固定资产		
3、现金及现金等价物净变动情况		
现金的期末余额	55,154,709.93	79,108,659.60
减：现金的年初余额	79,108,659.60	161,575,397.51
加：现金等价物的期末余额		
减：现金等价物的年初余额		
现金及现金等价物净增加额	-23,953,949.67	-82,466,737.91

## 2、现金和现金等价物的构成：

项 目	期末余额	年初余额
一、现 金	56,762,409.93	79,108,659.60
其中：库存现金	28,213.67	2,455.14
可随时用于支付的银行存款	55,126,496.26	75,795,424.46
可随时用于支付的其他货币资金		3,310,780.00
二、现金等价物		
其中：三个月内到期的债券投资		
三、期末现金及现金等价物余额	55,154,709.93	79,108,659.60

## 六、 关联方及关联交易

## (一) 本企业的实际控制人情况 (金额单位: 万元)

名称	关联关系	企业类型	注册地	法定代表人	业务性质	注册资本	对本公司的持股比例(%)	对本公司的表决权比例(%)	本公司最终控制方	组织机构代码
李庆跃	实际控制人						29.38	29.38		

## (二) 本企业的子公司情况:

(金额单位: 万元)

子公司全称	子公司类型	企业类型	注册地	法定代表人	业务性质	注册资本	持股比例(%)	表决权比例(%)	组织机构代码
深圳金东晶电子科技有限公司	全资子公司	有限责任公司	深圳	骆红莉	电子元器件销售等	100	100.00	100.00	68538219-4

## (三) 本企业的合营和联营企业情况

(金额单位: 万元)

被投资单位名称	企业类型	注册地	法定代表人	业务性质	注册资本	本企业持股比例(%)	本企业在被投资单位表决权比例(%)	期末资产总额	期末负债总额	期末净资产总额	本期营业收入总额	本期净利润
联营企业												
浙江浙中信息产业园有限公司	有限责任公司	金华	施衍	技术开发、技术服务、成果转让; 高新项目及产品开发等	3,000	20.00	20.00	1,557.67	70.23	1,487.44	132.39	-12.56
金华市婺城区万通小额贷款有限公司	有限责任公司	金华	黄河清	办理各项小额贷款等	10,000	10.00	10.00	10,255.77	50.71	10,205.06	517.66	205.06

## (四) 本企业的其他关联方情况

其他关联方名称	其他关联方与本公司的关系	组织机构代码
池旭明	股东董事	
吴宗泽	股东董事	
金良荣	股东董事	
陈利平	股东董事	

## (五) 关联方交易

1、 存在控制关系且已纳入本公司合并会计报表范围的子公司，其相互间交易及母子公司交易已作抵销。

## 2、 关联担保情况

担保方	被担保方	担保金额	担保起始日	担保到期日	担保是否已经履行完毕
李庆跃、池旭明、吴宗泽、金良荣、陈利平	浙江东晶电子股份有限公司	7,000 万日元	2009-8-20	2010-8-19	否

## 3、 其他关联交易

2009 年度公司支付给关键管理人员报酬为 1,096,000.00 元。

## 七、 或有事项

## 为其他单位提供债务担保形成的或有负债及其财务影响

被担保单位	担保金额	债务到期日	对本公司的财务影响
关联方：			
小 计			
非关联方：			
浙江金轮机电实业有限公司	1,080,410.86	(注)	无重大影响
小 计	1,080,410.86		
合 计	1,080,410.86		

注： 2009 年 1 月 15 日，公司与浙江金轮机电实业有限公司签订最高额为 2,000 万元的银行借款互保协议，协议期间为 2009 年 1 月 15 日至 2011 年 1 月 14 日。截止 2009 年 12 月 31 日，该银行互保协议下，公司为浙江金轮机电实业有限公司履约保函提供担保 1,080,410.86 元。

## 八、 承诺事项

### (一) 重大承诺事项

截止 2009 年 12 月 31 日，重大承诺事项如下：

(1) 截止 2009 年 12 月 31 日，公司以定期存款 15,000,000.00 元为质押取得日元短期借款 180,000,000.00 日元，期限为 2009 年 9 月 15 日至 2010 年 8 月 14 日。

(2) 截止 2009 年 12 月 31 日，公司以原值为 5,212,361.78 元、净值为 4,153,239.10 元的房屋建筑物和固定资产中原值为 131,086,363.34 元、净值为 88,359,874.46 元的机器设备为抵押，取得 50,000,000.00 元长期借款。

(3) 截止 2009 年 12 月 31 日，公司以固定资产中原值为 116,232,510.31 元、净值为 90,352,607.64 元的机器设备，固定资产中原值为 27,312,589.41 元、净值为 24,260,669.53 元的房屋建筑物及无形资产中原值为 4,706,775.00 元、净值为 3,990,638.20 元的土地使用权为抵押，取得人民币短期借款 50,000,000.00 元。

(4) 2009 年 1 月 15 日，公司与浙江金轮机电实业有限公司签订最高额为 2,000 万元的银行借款互保协议，协议期间为 2009 年 1 月 15 日至 2011 年 1 月 14 日。截止至 2009 年 12 月 31 日，该银行互保协议下，公司为浙江金轮机电实业有限公司履约保函提供担保 1,080,410.86 元。

### (二) 前期承诺履行情况

本公司无需要披露的前期承诺事项。

## 九、 资产负债表日后事项

根据公司 2010 年 3 月 10 日董事会决议，以 2009 年末总股本 8,060 万股为基数，向全体股东按每 10 股派息 1.3 元（含税），共计派发现金红利 1,047.80 万元。公司拟以公积金转增股本，以 2009 年 12 月 31 日公司总股本 8,060 万股为基数，以资本公积向公司全体股东每 10 股转增 3 股。经上述转增后，公司总股本为：10,478 万股。以上预案需提交公司 2009 年年度股东大会审议。

## 十、 其他重要事项说明

公司于 2009 年 1 月 6 日向金华立信医药化工有限公司（以下简称“立信医药”）发放委托贷款共计 1,000 万元，借款期限为 2009 年 1 月 6 日至 2009 年 6 月 30 日，由浙江耐司康药业有限公司、浙江惠成投资担保有限公司担保。2008 年 12 月 22 日，公司与浙江金华新洲置业有限公司（以下简称“新洲置业”）签订《商品房买卖合同》。2008 年 12 月 23 日，公司与新洲置业和立信医药签订《补充协议》，约定“一、公司向新洲置业购置房产建筑面积共 2,365.99 平方米，实际结算总价为人民币 1,000 万元。六、本补充协议为《商品房买卖合同》及《委托贷款合同》不可分割的一部分，具有同等法律效力。”

截止 2009 年 6 月 30 日，立信医药尚未归还本金 1,000 万。根据浙江省金华市婺城区人民法院[2009]金婺商初字第 1970 号民事调解书第四条约定，如立信医药、浙江耐司康药业有限公司、浙江惠成投资担保有限公司、新洲置业有限公司四公司均未能在 2009 年 6 月 30 日前归还借款，则尚未支付的借款本金用于抵消公司应付新洲置业的购房款。

根据与立信医药、新洲置业、浙江耐司康药业有限公司和浙江惠成投资担保有限公司签订的《履行协议书》，约定“各方一致同意按该调解书执行，现将公司借给立信医药的 1,000 万元（壹仟万元）借款本金抵消公司需付新洲置业的购房款，”公司确认预付购房款 1,000 万。根据《商品房买卖合同》约定，该商品房应当在 2010 年 10 月 31 日前交付。

## 十一、 母公司财务报表主要项目注释

### (一) 应收账款

#### 1、 应收账款

种 类	期末余额				年初余额			
	账面金额	占总额 比例(%)	坏账准备	坏账准备 比例(%)	账面金额	占总额 比例(%)	坏账准备	坏账准备 比例(%)
单项金额重大的应收账款	42,804,656.44	75.22	2,140,232.82	5	23,721,449.59	62.01	1,186,072.48	5
单项金额不重大但按信用风险特征组合后该组合的风险较大的应收账款								
其他不重大应收账款	14,104,784.93	24.78	734,196.66	5、20	14,534,150.65	37.99	831,035.54	5、20、40
合 计	56,909,441.37	100.00	2,874,429.48		38,255,600.24	100.00	2,017,108.02	

注：应收账款分类标准说明：

- 1) 单项金额重大的应收款项：余额前五名；
- 2) 单项金额不重大但按信用风险特征组合后该组合的风险较大的应收款项：指三年以上应收款项（扣除已包括在范围“1）”的明细）；
- 3) 其他不重大应收款项：除已包括在范围“1）、2）”以外的明细。

#### 2、 期末单项金额重大或虽不重大但单独进行减值测试的应收账款坏账准备计提

应收款项内容	账面金额	坏账准备金额	计提比例(%)	理 由
销售款	42,804,656.44	2,140,232.82	5	根据其相同账龄组合的实际损失率为基础，结合现时情况谨慎确定计提坏账准备的比例
合 计	42,804,656.44	2,140,232.82		

3、本报告期无实际核销的应收账款情况。

4、本报告期应收账款中无持有公司 5%(含 5%)以上表决权股份的股东单位情况。

#### 5、期末外币账款余额情况

项 目	期末余额			年初余额		
	原币金额	汇价	折合人民币金额	原币金额	汇价	折合人民币金额
美 元	7,363,852.74	6.8282	50,281,859.29	5,012,806.45	6.8346	34,260,526.96
港 币	478,466.01	0.8805	421,289.32			

#### 6、应收账款金额前五名单位情况

排 名	与本公司关系	金额	年限	占应收账款总额的比例(%)
第一名	客户	27,308,177.58	1 年以内	47.99
第二名	客户	5,812,426.73	1 年以内	10.21
第三名	客户	4,294,266.47	1 年以内	7.55
第四名	客户	3,366,131.90	1 年以内	5.91
第五名	客户	2,023,653.76	1 年以内	3.56

7、本期无应收关联方账款情况。

8、本期无不符合终止确认条件的应收账款的转移金额。

9、本期无以应收账款为标的资产进行资产证券化的。

## (二) 长期股权投资

单位：人民币元

被投资单位	核算方法	初始投资成本	年初余额	增减变动	期末余额	在被投资单位持股比例(%)	在被投资单位表决权比例(%)	在被投资单位持股比例与表决权比例不一致的说明	减值准备	本期计提减值准备	本期现金红利
浙江浙中信息产业园有限公司	权益法	3,000,000.00		2,974,879.76	2,974,879.76	20.00	20.00				
金华市婺城区万通小额贷款有限公司	权益法	10,000,000.00		10,205,062.13	10,205,062.13	10.00	10.00				
权益法小计		13,000,000.00		13,179,941.89	13,179,941.89						
浙江大通集团股份有限公司	成本法	118,600.00	118,600.00		118,600.00	0.36	0.36		118,600.00		
深圳金东晶电子科技有限公司	成本法	815,000.00		815,000.00	815,000.00	100.00	100.00				
成本法小计		933,600.00	118,600.00	815,000.00	933,600.00						
合计		13,933,600.00	118,600.00	13,994,941.89	14,113,541.89				118,600.00		



## (三) 营业收入及营业成本

## 1、营业收入

项 目	本期发生额	上年发生额
主营业务收入	245,281,185.21	190,398,954.72
其他业务收入	2,692,146.02	2,880,500.50
营业收入	247,973,331.23	193,279,455.22
主营业务成本	201,356,868.66	148,195,941.67
其他业务成本	2,479,432.17	2,926,482.31
营业成本	203,836,300.83	151,122,423.98

## 2、主营业务（分行业）

项 目	本期发生额		上年发生额	
	营业收入	营业成本	营业收入	营业成本
工 业	245,281,185.21	201,356,868.66	190,398,954.72	148,195,941.67
合 计	245,281,185.21	201,356,868.66	190,398,954.72	148,195,941.67

## 3、主营业务（分产品）

项 目	本期发生额		上年发生额	
	营业收入	营业成本	营业收入	营业成本
谐振器	241,560,533.22	197,608,985.19	184,002,118.81	142,714,484.47
电 容	3,715,187.74	3,745,987.74	5,052,417.74	4,481,735.42
振荡器	5,464.25	1,895.73	1,344,418.17	999,721.78
合 计	245,281,185.21	201,356,868.66	190,398,954.72	148,195,941.67

## 4、主营业务（分地区）

地 区	本期发生额		上年发生额	
	营业收入	占比(%)	营业收入	占比(%)
外 销	210,237,858.01	85.71	175,776,076.89	92.32
内 销	35,043,327.20	14.29	14,622,877.83	7.68
合 计	245,281,185.21	100.00	190,398,954.72	100.00

## 5、公司前五名客户的营业收入情况

排 名	营业收入总额	占公司全部营业收入的比例(%)
第一名	121,762,098.30	49.10
第二名	20,180,335.82	8.14
第三名	19,988,401.03	8.06
第四名	17,687,470.53	7.13
第五名	16,369,827.60	6.60

## (四) 投资收益

## 1、投资收益明细

项 目	本期发生额	上年发生额
权益法核算的长期股权投资收益	179,941.89	
委托贷款取得利息收入	1,905,306.70	3,511,643.46
合 计	2,085,248.59	3,511,643.46

## 2、按权益法核算的长期股权投资收益

被投资单位	本期发生额	上年发生额	本期比上年增减变动的原因
浙江浙中信息产业园有限公司	-25,120.24		本期新增投资所致
金华市婺城区万通小额贷款有限公司	205,062.13		本期新增投资所致
合 计	179,941.89		

## (五) 现金流量表补充资料

项 目	本期金额	上年金额
1、将净利润调节为经营活动现金流量		
净利润	23,063,320.22	21,457,173.58
加：资产减值准备	1,165,795.67	592,891.51
固定资产折旧、油气资产折耗、生产性生物资产折旧	23,886,295.76	16,957,409.88
无形资产摊销	903,335.52	910,287.93
长期待摊费用摊销	186,250.00	447,000.00
处置固定资产、无形资产和其他长期资产的损失（收益以“-”号填列）		243,994.51
固定资产报废损失（收益以“-”号填列）		
公允价值变动损失（收益以“-”号填列）		
财务费用（收益以“-”号填列）	4,513,706.16	4,802,370.58
投资损失（收益以“-”号填列）	-2,085,248.59	-3,511,643.46
递延所得税资产减少（增加以“-”号填列）	-1,537,547.00	152,008.04
递延所得税负债增加（减少以“-”号填列）		
存货的减少（增加以“-”号填列）	-1,869,386.99	-17,153,575.95
经营性应收项目的减少（增加以“-”号填列）	-15,736,278.16	-9,897,436.47
经营性应付项目的增加（减少以“-”号填列）	9,646,394.70	-8,191,712.95
其 他	-1,149,780.66	-1,116,000.04

项 目	本期金额	上年金额
经营活动产生的现金流量净额	40,986,856.63	5,692,767.16
2、不涉及现金收支的重大投资和筹资活动		
债务转为资本		
一年内到期的可转换公司债券		
融资租入固定资产		
3、现金及现金等价物净变动情况		
现金的期末余额	54,866,981.74	79,108,659.60
减：现金的年初余额	79,108,659.60	161,575,397.51
加：现金等价物的期末余额		
减：现金等价物的年初余额		
现金及现金等价物净增加额	-24,241,677.86	-82,466,737.91

## 十二、 补充资料

### (一) 当期非经常性损益明细表

项 目	金额	说明
非流动资产处置损益		
越权审批或无正式批准文件的税收返还、减免		
计入当期损益的政府补助（与企业业务密切相关，按照国家统一标准定额或定量享受的政府补助除外）	5,357,678.39	
计入当期损益的对非金融企业收取的资金占用费		
企业取得子公司、联营企业及合营企业的投资成本小于取得投资时应享有被投资单位可辨认净资产公允价值产生的收益		
非货币性资产交换损益		
委托他人投资或管理资产的损益		
因不可抗力因素，如遭受自然灾害而计提的各项资产减值准备		
债务重组损益		
企业重组费用，如安置职工的支出、整合费用等		
交易价格显失公允的交易产生的超过公允价值部分的损益		
同一控制下企业合并产生的子公司期初至合并日的当期净损益		

项 目	金额	说明
与公司正常经营业务无关的或有事项产生的损益		
除同公司正常经营业务相关的有效套期保值业务外，持有交易性金融资产、交易性金融负债产生的公允价值变动损益，以及处置交易性金融资产、交易性金融负债和可供出售金融资产取得的投资收益		
单独进行减值测试的应收款项减值准备转回		
对外委托贷款取得的损益	1,905,306.70	
采用公允价值模式进行后续计量的投资性房地产公允价值变动产生的损益		
根据税收、会计等法律、法规的要求对当期损益进行一次性调整对当期损益的影响		
受托经营取得的托管费收入		
除上述各项之外的其他营业外收入和支出	-435,704.13	
其他符合非经常性损益定义的损益项目		
所得税影响额	-1,024,092.14	
少数股东权益影响额（税后）		
合 计	5,803,188.82	

## (二) 净资产收益率及每股收益：

报告期利润	加权平均净资产收益率（%）	每股收益(元)	
		基本每股收益	稀释每股收益
归属于公司普通股股东的净利润	9.35	0.28	0.28
扣除非经常性损益后归属于公司普通股股东的净利润	6.96	0.21	0.21

## (三) 公司主要会计报表项目的异常情况及原因的说明

报表项目	期末余额 (或本期金额)	年初余额 (或上年金额)	变动比率(%)	变动原因
------	-----------------	-----------------	---------	------

应收账款	54,035,011.89	36,238,492.22	49.11	本期收入增加, 信用政策发生变化所致
固定资产	246,391,293.63	134,241,754.55	83.54	本期募投项目完工结转所致
短期借款	88,735,550.00	48,515,824.00	82.90	产能扩大融资需求增加所致
应付账款	59,672,852.55	38,196,398.67	56.23	产能扩大材料采购增加所致
长期借款	50,000,000.00	7,584,220.00	559.26	产能扩大融资需求增加所致
营业成本	203,849,787.76	151,122,423.98	34.89	销售增长结转成本增加所致

### 十三、 财务报表的批准报出

本财务报表业经公司董事会于 2010 年 3 月 10 日批准报出。

## 第十一节备查文件目录

- 一、载有法定代表人、财务负责人、会计机构负责人签名并盖章的会计报表。
- 二、载有会计师事务所盖章、注册会计师签名并盖章的审计报告原件。
- 三、报告期内，在中国证监会指定报纸上公开披露过的所有公司文件的正本及公告的原稿。
- 四、以上备查文件的备置地点：公司董事会办公室。

浙江东晶电子股份有限公司

董事长： \_\_\_\_\_  
李庆跃

二〇一〇年三月十日