



浙江众成包装材料股份有限公司

(浙江省嘉善县柳溪路 26 号)

首次公开发行股票上市公告书

保荐人:



广发证券股份有限公司
GF SECURITIES CO., LTD.

主承销商:

(广州市天河北路 183 号大都会广场 43 楼)

第一节 重要声明与提示

浙江众成包装材料股份有限公司（以下简称“本公司”、“发行人”或“浙江众成”）及全体董事、监事、高级管理人员保证上市公告书的真实性、准确性、完整性，承诺上市公告书不存在虚假记载、误导性陈述或重大遗漏，并承担个别和连带的法律责任。

深圳证券交易所、其他政府机关对本公司A股股票上市及有关事项的意见，均不表明对公司的任何保证。

本公司已承诺在股票上市后三个月内按照《深圳证券交易所中小企业板块上市公司特别规定》的要求修改公司章程，并在章程中载明：公司股票被终止上市后，公司股票进入代办股份转让系统继续交易；公司不得修改公司章程中的前项规定。

本公司提醒广大投资者注意，凡本上市公告书未涉及的有关内容，请投资者查阅刊载于巨潮资讯网站（www.cninfo.com.cn）的本公司招股说明书全文。

公司控股股东陈大魁，股东陈健、嘉善众嘉投资有限公司、吴军、马黎声、潘德祥、黄旭生、赵忠策、陈子根承诺：自公司股票上市之日起三十六个月内，不转让或者委托他人管理其本次发行前已持有的公司股份，也不由公司回购该部分股份（包括由该部分股份派生的股份如送红股、资本公积金转增等）。

公司股东利保丰益（北京）资本运营中心（有限合伙）、刘伟钧承诺：自公司股票上市之日起十二个月内，不转让或者委托他人管理其本次发行前已持有的公司股份，也不由公司回购该部分股份（包括由该部分股份派生的股份如送红股、资本公积金转增等）。

持有公司股份的公司董事、高级管理人员陈大魁、陈健、吴军、马黎声、潘德祥、黄旭生、赵忠策还承诺在其任职期间每年转让的股份不超过其所持有本公司股份总数的 25%；离职后六个月内，不转让其所持有的本公司股份；离职六个

月后的十二个月内通过证券交易所挂牌交易出售本公司股票数量占其所持有本公司股票总数的比例不超过 50%。

本公司董事、监事和高级管理人员将严格遵守《中华人民共和国公司法》、《中华人民共和国证券法》和《深圳证券交易所股票上市规则》（2008年修订）等有关法律、法规关于公司董事、监事和高级管理人员持股及锁定的有关规定。

本上市公告书已披露2010年1-9月份的财务数据及资产负债表、利润表和现金流量表，但未经审计，敬请投资者注意。

如无特别说明，本上市公告书中的简称或名词的释义与本公司首次公开发行股票招股说明书中的相同。

第二节 股票上市情况

一、公司股票发行上市审批情况

本上市公告书是根据《中华人民共和国公司法》、《中华人民共和国证券法》、《首次公开发行股票并上市管理办法》等国家有关法律、法规的规定，并按照《深圳证券交易所股票上市公告书内容与格式指引》（2009年9月修订）而编制，旨在向投资者提供有关浙江众成包装材料股份有限公司首次公开发行股票上市的基本情况。

经中国证券监督管理委员会证监许可〔2010〕1664号文核准，本公司首次公开发行人民币普通股股票2,667万股。本次发行采用网下向股票配售对象询价配售（以下简称“网下配售”）与网上向社会公众投资者定价发行（以下简称“网上发行”）相结合的方式，其中，网下配售530万股，网上发行2,137万股，发行价格为30.00元/股。

经深圳证券交易所《关于浙江众成包装材料股份有限公司人民币普通股股票上市的通知》（深证上〔2010〕405号）同意，本公司发行的人民币普通股股票在深圳证券交易所上市，股票简称“浙江众成”，股票代码“002522”，其中网上定价发行的2,137万股股票将于2010年12月10日起上市交易。

公司已于2010年11月23日在《中国证券报》、《上海证券报》、《证券日报》和《证券时报》刊登了招股意向书摘要。公司本次发行的招股意向书、招股说明书全文及相关备查文件可以在巨潮资讯网站（www.cninfo.com.cn）查询。本公司招股意向书及招股说明书的披露距今不足1个月，故与其重复的内容不再重述，敬请投资者查阅上述内容。

二、公司股票上市概况

- 1、上市地点：深圳证券交易所
- 2、上市时间：2010年12月10日
- 3、股票简称：浙江众成

4、股票代码：002522

5、首次公开发行后总股本：10,667万股

6、首次公开发行股票增加的股份：2,667万股

7、发行前股东所持股份的流通限制及期限：根据《公司法》的有关规定，公司公开发行股份前已发行的股份，自公司股票在证券交易所上市交易之日起一年内不得转让。

8、发行前股东对所持股份自愿锁定的承诺：请参见本上市公告书“第一节重要声明与提示”的相关内容。

9、本次上市股份的其他锁定安排：本次公开发行中网下向配售对象配售的530万股股份自本次网上发行的股票在深圳证券交易所上市交易之日起锁定3个月。

10、本次上市的无流通限制及锁定安排的股份：本次公开发行中网上发行的2,137万股股份无流通限制及锁定安排。

11、公司股份可上市交易时间

项 目	股东姓名	持股数量（万股）	持股比例	所持股份可上市交易时间
一、首次公开发行前的股份	陈大魁	5,846	54.805%	2013年12月10日
	陈健	800	7.500%	2013年12月10日
	嘉善众嘉投资有限公司	434	4.069%	2013年12月10日
	利保丰益（北京）资本运营中心（有限合伙）	320	3.000%	2011年12月12日
	刘伟钧	220	2.062%	2011年12月12日
	吴军	100	0.937%	2013年12月10日
	马黎声	80	0.750%	2013年12月10日
	潘德祥	60	0.562%	2013年12月10日
	黄旭生	60	0.562%	2013年12月10日
	赵忠策	50	0.469%	2013年12月10日
陈子根	30	0.281%	2013年12月10日	

	小计	8,000	74.998%	——
二、首次公开发行的股份	网下询价发行的股份	530	4.968%	2011年3月10日
	网上定价发行的股份	2,137	20.034%	2010年12月10日
	小计	2,667	25.002%	——
合计		10,667	100%	——

12、**股票登记机构：**中国证券登记结算有限责任公司深圳分公司

13、**上市保荐机构：**广发证券股份有限公司

第三节 发行人、股东和实际控制人情况

一、发行人的基本情况

公司名称：浙江众成包装材料股份有限公司

英文名称：Zhejiang Zhongcheng Packing Material Co., Ltd

注册资本：10,667 万元（发行后）

法定代表人：陈大魁

董事会秘书：吴军

成立日期：2001 年 10 月 23 日

整体变更为股份公司日期：2009 年 1 月 16 日

公司住所：嘉善县经济开发区柳溪路（邮编：314100）

邮政编码：314100

公司电话：0573-84187845

公司传真：0573-84187829

互联网网址：www.zjzhongda.com

电子信箱：sec@zjzhongda.com

经营范围：许可经营项目：包装装潢、其他印刷品印刷（《印刷经营许可证》有效期至 2012 年底止）。

一般经营项目：生产销售多层共挤热收缩薄膜、塑料制品；多层共挤热收缩薄膜生产线及配套设备的制造与销售。

主营业务：多层共挤聚烯烃热收缩薄膜（简称 POF 热收缩膜）产品的研发、生产和销售。

所属行业：根据中国证监会 2001 年颁布的《上市公司行业分类指引》，本公司所属的细分行业为塑料薄膜制造业（代码 C4901）。

二、公司董事、监事、高级管理人员及其持有公司的股票情况

序号	姓名	职务	任职起止日期	直接持有公司股份情况（万股）
1	陈大魁	董事长、总经理	2008-12-10 至 2011-12-9	5,846
2	陈健	董事、副总经理	2008-12-10 至 2011-12-9	800
3	吴军	董事、董秘、财务负责人	2008-12-10 至 2011-12-9	100
4	赵忠策	董事	2008-12-10 至 2011-12-9	50
5	韩江南	独立董事	2008-12-10 至 2011-12-9	无
6	王健	独立董事	2009-11-20 至 2011-12-9	无
7	申屠宝卿	独立董事	2009-11-20 至 2011-12-9	无
8	杭阿根	监事	2008-12-10 至 2011-12-9	无
9	丁晓闻	监事	2008-12-10 至 2011-12-9	无
10	詹越强	监事	2008-12-10 至 2011-12-9	无
11	马黎声	副总经理	2008-12-10 至 2011-12-9	80
12	潘德祥	副总经理	2008-12-10 至 2011-12-9	60
13	黄旭生	总工程师	2009-11-26 至 2011-12-9	60

注：嘉善众嘉投资有限公司持有本公司 434 万股股份，陈大魁（董事长、总经理）持有嘉善众嘉投资有限公司 46.083%的股权，丁晓闻（监事）持有嘉善众嘉投资有限公司 0.46%的股权。

三、公司控股股东和实际控制人的情况

1、公司控股股东和实际控制人

陈大魁先生是本公司的控股股东和实际控制人。本次发行后，陈大魁直接持有本公司 54.805%的股权，同时还持有公司第三大股东嘉善众嘉投资有限公司 46.083%的股份。

控股股东及实际控制人基本情况见如下：

陈大魁先生，董事，中国国籍，身份证号码 33042119*****005X，住址：浙江省嘉善县魏塘镇冬青里 26 幢，无永久境外居留权。现任本公司董事长、总

经理。

2、公司控股股东和实际控制人的其他对外投资情况

除持有本公司股份外，公司控股股东和实际控制人陈大魁先生还持有本公司第三大股东嘉善众嘉投资有限公司 46.083%的股权，是其第一大股东。

嘉善众嘉投资有限公司成立于 2008 年 4 月 30 日，注册资本和实收资本均为 500 万元，注册地点为浙江省嘉善县惠民街道泾渭路 167 号，法定代表人为陈大魁。公司经营范围为投资经营。主要从事资本经营和股权投资业务。上述对外投资与公司不存在利益冲突。

除此之外，公司控股股东和实际控制人无其他对外投资。

四、公司前十名股东持有本公司股份的情况

本次发行后，公司股东总数为 42,684 名，公司前十名股东持有股份的情况如下：

序号	股东名称	持股数（万股）	持股比例
1	陈大魁	5,846	54.805%
2	陈健	800	7.500%
3	嘉善众嘉投资有限公司	434	4.069%
4	利保丰益（北京）资本运营中心（有限合伙）	320	3.000%
5	刘伟钧	220	2.062%
6	中国民族证券有限责任公司	106	0.994%
7	百瑞信托有限责任公司	106	0.994%
8	泰康人寿保险股份有限公司—万能—一个险—万能	106	0.994%
9	云南国际信托有限公司—云信成长 2007-2 第二期集合资金信托	106	0.994%
10	中国工商银行—德盛增利债券证券投资基金	106	0.994%
合计		8,150	76.406%

第四节 股票发行情况

一、发行数量：2,667万股

二、发行价格：30.00元/股

三、发行市盈率：

(1) 65.22倍（每股收益按照2009年度经会计师事务所审计的扣除非经常性损益前后孰低的净利润除以本次发行后总股本计算）；

(2) 49.18倍（每股收益按照2009年度经会计师事务所审计的扣除非经常性损益前后孰低的净利润除以本次发行前总股本计算）。

四、发行方式：采用网下向询价对象询价配售与网上资金申购定价发行相结合的方式。本次发行中通过网下配售向配售对象配售的股票为530万股，有效申购为11,766万股，有效申购获得配售的比例为4.5045%，超额认购倍数为22.2倍。本次发行网上定价发行2,137万股，中签率为0.5137851662%，超额认购倍数为195倍。本次发行网下、网上均不存在余股。

五、募集资金总额：80,010.00万元

立信会计师事务所有限公司已于2010年12月6日对公司首次公开发行股票的资金到位情况进行了审验，并出具信会师报字（2010）第25608号《验资报告》。

六、本次发行费用：4,352.14万元，每股发行费用1.63元，具体明细如下：

项 目	金 额（万元）
承销及保荐费用	3,200.40
审计及验资费用	275.00
律师费用	110.00
信息披露费	753.07
证券登记结算费及上市初费	13.67
合计	4,352.14

七、募集资金净额：75,657.86万元

八、发行后每股净资产：8.87元/股（以截至2010年6月30日经审计的净资产

加上本次募集资金净额计算)

九、发行后每股收益：0.46元/股（按照2009年12月31日经会计师事务所审计的扣除非经常性损益前后孰低的净利润除以本次发行后总股本计算）

第五节 财务会计资料

本上市公告书已披露 2010 年 1-9 月财务数据及资产负债表、利润表和现金流量表，其中 2010 年 1-9 月、7-9 月和 2009 年 1-9 月、7-9 月财务数据未经审计，2009 年度财务数据已经立信会计师事务所有限公司审计，敬请投资者注意。

一、主要会计数据及财务指标

单位：元

项目	2010 年 9 月 30 日	2009 年 12 月 31 日	增减幅度
流动资产	140,182,157.42	213,443,338.81	-34.32%
流动负债	110,436,102.36	225,788,511.21	-51.09%
总资产	343,253,592.62	388,119,163.89	-11.56%
归属于母公司所有者权益合计	209,010,490.26	162,330,652.68	28.76%
归属于母公司每股净资产（元/股）	2.61	2.03	28.57%

项目	2010 年 1-9 月	2009 年 1-9 月	增减幅度
营业收入	276,477,173.56	234,434,463.49	17.93%
利润总额	62,792,514.82	45,068,672.79	39.33%
归属于母公司所有者的净利润	46,679,837.58	33,801,504.59	38.10%
扣除非经常性损益后的归属于母公司所有者的净利润	46,524,828.97	32,423,243.66	43.49%
基本每股收益（元/股）	0.58	0.42	38.10%
净资产收益率（加权平均）	25.14%	25.95%	-0.81%
扣除非经常性损益后的净资产收益率（加权平均）	25.07%	25.03%	0.04%
经营活动产生的现金流量净额	37,915,817.42	84,444,259.56	-55.10%
每股经营活动产生的现金流量净额（元/股）	0.47	1.06	-55.66%

项目	2010 年 7-9 月	2009 年 7-9 月	增减幅度
营业收入	95,532,624.24	88,024,611.37	8.53%
利润总额	25,682,963.44	23,810,991.60	7.86%
归属于母公司所有者的净利润	19,262,222.58	17,858,243.70	7.86%
扣除非经常性损益后的归属于母公司所有者的净利润	18,994,948.69	17,909,435.24	6.06%
基本每股收益（元/股）	0.24	0.22	9.09%

二、经营业绩和财务状况的简要说明

2010 年 1-9 月，公司实现营业总收入 2.76 亿元，比去年同期增长 17.39%，

实现利润总额 6,279.25 万元，归属于母公司所有者的净利润 46,67.98 万元，分别比去年同期增长 39.33%和 38.10%。公司 2010 年 1-9 月利润总额及净利润同比增长较快，主要得益于公司成品率的稳步提升以及产品结构优化和客户结构调整的不断优化。

截至 2010 年 9 月 30 日，公司流动资产、流动负债、总资产分别为 1.40 亿元、1.10 亿元、3.43 亿元，分别比上年末变动-34.12%、-51.09%、-11.56%。公司流动资产及负债变化较大，主要系为优化负债结构，向银行申请了部分长期借款，并在银行授信额度高、现金流较充裕的背景下，归还了部分短期借款。报告期内，公司资产质量良好，资产及负债结构合理，偿债能力较强，财务状况良好。

2010 年 1-9 月，公司经营活动产生的现金流量净额为 3,791.58 元，较上年同期减少了 55.10%，主要原因系公司今年销售情况良好，产品销量同比大幅上涨增长，导致原材料采购数量增加。另外，2010 年以来，原材料采购均价有所上涨，也在一定程度上增加了原材料采购款的支付比例。

2010年7-9月，受产能限制，公司收入与去年同期相比增长平稳，净利润较上年稳步提升。

总体看来，公司 2010 年 1-9 月经营状况良好，财务状况稳定，没有对财务数据和指标产生重大影响的其他重要事项。

第六节 其他重要事项

一、本公司已向深圳证券交易所承诺，将严格按照中小企业板的有关规则，在公司股票上市后三个月内完善公司章程等规章制度。

二、本公司自2010年11月23日刊登首次公开发行股票招股意向书至本上市公告书刊登前，没有发生可能对本公司有较大影响的重要事项，具体如下：

1、本公司严格依照《公司法》、《证券法》等法律法规的要求，规范运作，生产经营状况正常，主营业务发展目标进展正常。

2、本公司所处行业和市场未发生重大变化。

3、本公司原材料采购价格和产品销售价格没有发生重大变化。

4、本公司未发生重大关联交易。

5、本公司未进行重大投资。

6、本公司未发生重大资产（或股权）购买、出售及置换。

7、本公司住所没有变更。

8、本公司董事、监事、高级管理人员及核心技术人员没有变化。

9、本公司未发生重大诉讼、仲裁事项。

10、本公司未发生对外担保等或有事项。

11、本公司的财务状况和经营成果未发生重大变化。

12、本公司无其他应披露的重大事项。

第七节 上市保荐机构及其意见

一、上市保荐机构情况

上市保荐机构：广发证券股份有限公司

法定代表人：王志伟

住所：广州市天河北路 183 号大都会广场 43 楼

保荐代表人：吴克卫、任强

项目协办人：蒋勇

项目组人员：姜楠、胡伊苹、屠鑫海、刘康

电话：020-87555888

传真：020-87557566

二、上市保荐机构的推荐意见

上市保荐人广发证券股份有限公司认为本公司首次公开发行的股票符合上市条件，已向深圳证券交易所出具了《广发证券股份有限公司关于浙江众成包装材料股份有限公司股票上市保荐书》，上市保荐人的保荐意见如下：

浙江众成包装材料股份有限公司符合《中华人民共和国公司法》、《中华人民共和国证券法》、《深圳证券交易所股票上市规则》等有关法律、法规所要求的股票上市条件，同意担任浙江众成包装材料股份有限公司本次发行上市的保荐人，推荐其股票在深圳证券交易所上市交易。

附件：

- 1、2010年9月30日资产负债表
- 2、2010年1-9月利润表
- 3、2010年7-9月利润表
- 4、2010年1-9月现金流量表

（此页无正文，为《浙江众成包装材料股份有限公司首次公开发行股票上市公告书》之盖章页）

浙江众成包装材料股份有限公司



2010年12月8日

合并资产负债表(一)

会企01表

编制单位：浙江众成包装材料股份有限公司

单位：人民币元

资 产	行次	2010.9.30	2009.12.31
流动资产：			
货币资金	1	33,660,792.99	132,463,652.56
交易性金融资产	2		
应收票据	3		
应收账款	4	34,870,654.70	31,021,358.85
预付款项	5	2,450,936.00	2,446,410.87
应收利息	6		
应收股利	7		
其他应收款	8	1,818,517.80	75,470.00
存货	9	67,381,255.93	47,436,446.53
一年内到期的非流动资产	10		
其他流动资产	11		
流动资产合计	12	140,182,157.42	213,443,338.81
非流动资产：			
可供出售金融资产	13		
持有至到期投资	15		
长期应收款	16		
长期股权投资	17		
投资性房地产	18		
固定资产	19	159,193,711.46	157,495,432.57
在建工程	20	1,843,381.08	5,386,912.32
工程物资	21	4,732,817.28	5,031,998.77
固定资产清理	22		
生产性生物资产	23		
油气资产	24		
无形资产	25	36,176,516.16	5,687,667.85
开发支出	26		
商誉	27		
长期待摊费用			
递延所得税资产	28	1,125,009.22	1,073,813.57
其他非流动资产	29		
非流动资产合计	30	203,071,435.20	174,675,825.08
	31		
资产总计		343,253,592.62	388,119,163.89

法定代表人：

主管会计工作负责人：

会计机构负责人：


合并资产负债表(二)


会企01表


编制单位：浙江众成包装材料股份有限公司

单位：人民币元

负债及所有者权益	行次	2010.9.30	2009.12.31
流动负债：			
短期借款	61	51,053,710.78	165,349,998.87
交易性金融负债	62		
应付票据	63		5,344,532.64
应付账款	64	43,892,509.06	39,414,081.99
预收款项	65	3,492,309.78	3,575,247.71
应付职工薪酬	66	2,202,146.25	2,732,778.33
应交税费	67	7,048,363.00	6,802,946.87
应付利息	68	165,777.59	185,442.38
应付股利	69		
其他应付款	70	2,581,285.90	2,383,482.42
一年内到期的非流动负债	71		
其他流动负债	72		
流动负债合计	73	110,436,102.36	225,788,511.21
非流动负债：			
长期借款	74	23,000,000.00	
应付债券	75		
长期应付款	76		
专项应付款	77		
预计负债	78		
递延所得税负债	79		
其他非流动负债	80	807,000.00	
非流动负债合计	81	23,807,000.00	
负债合计	82	134,243,102.36	225,788,511.21
所有者权益：			
股本	83	80,000,000.00	80,000,000.00
资本公积	84	22,502,340.95	22,502,340.95
减：库存股	85		
专项储备			
盈余公积	86	5,984,571.44	5,984,571.44
未分配利润	87	100,523,577.87	53,843,740.29
外币报表折算差额	88		
归属于母公司所有者权益合计	89		162,330,652.68
少数股东权益	90		
所有者权益合计	91	209,010,490.26	162,330,652.68
负债和所有者权益合计	92	343,253,592.62	388,119,163.89

法定代表人： 

主管会计工作负责人： 

会计机构负责人： 

合并利润表

会企02表

编制单位：浙江众成包装材料股份有限公司

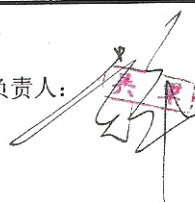
单位：人民币元

项 目	行次	2010年1-9月	2009年1-9月
一、营业总收入		276,477,173.56	234,434,463.49
其中：营业收入	1	276,477,173.56	234,434,463.49
二、营业总成本		213,891,336.89	191,203,471.94
其中：营业成本	4	183,479,028.91	163,384,634.73
营业税金及附加	5	1,398,452.34	1,263,000.50
销售费用	10	9,189,188.74	8,759,921.34
管理费用	11	18,267,017.74	13,096,714.33
财务费用	14	1,486,142.76	4,699,201.04
资产减值损失	15	71,506.40	
加：公允价值变动收益(损失以“-”号填列)	16		
投资收益(损失以“-”号填列)	18		
其中：对联营企业和合营企业的投资收益	19		
三、营业利润(亏损以“-”号填列)	22	62,585,836.67	43,230,991.55
加：营业外收入	23	446,103.01	2,122,500.00
减：营业外支出	25	239,424.86	284,818.76
其中：非流动资产处置损失	27	78,569.41	
四、利润总额(亏损以“-”号填列)	28	62,792,514.82	45,068,672.79
减：所得税费用	29	16,112,677.24	11,267,168.20
五、净利润(亏损以“-”号填列)	30	46,679,837.58	33,801,504.59
其中：被合并方在合并前实现的净利润			
归属于母公司所有者的净利润	31	46,679,837.58	33,801,504.59
少数股东损益	32		
六、每股收益：	33		
(一) 基本每股收益	34	0.58	0.42
(二) 稀释每股收益	36	0.58	0.42
七、其他综合收益	37		
八、综合收益总额	40	46,679,837.58	33,801,504.59
归属于母公司所有者的综合收益总额	41	46,679,837.58	33,801,504.59
归属于少数股东的综合收益总额	42		


法定代表人：



主管会计工作负责人：



会计机构负责人：



合并利润表

会企02表

编制单位：浙江众成包装材料股份有限公司


单位：人民币元

项 目	行次	2010年7-9月	2009年7-9月
一、营业总收入		95,532,624.24	88,024,611.37
其中：营业收入	1	95,532,624.24	88,024,611.37
二、营业总成本		70,206,025.99	64,145,364.38
其中：营业成本	4	63,279,372.30	55,221,866.52
营业税金及附加	5	389,551.19	420,725.86
销售费用	10	2,310,990.34	3,268,825.63
管理费用	11	5,998,742.03	4,633,021.04
财务费用	14	-1,772,629.87	600,925.33
资产减值损失	15		
加：公允价值变动收益(损失以“-”号填列)	16		
投资收益(损失以“-”号填列)	18		
其中：对联营企业和合营企业的投资收益	19		
三、营业利润(亏损以“-”号填列)	22	25,326,598.25	23,879,246.99
加：营业外收入	23	291,500.00	
减：营业外支出	25	-64,865.19	68,255.39
其中：非流动资产处置损失	27		
四、利润总额(亏损以“-”号填列)	28	25,682,963.44	23,810,991.60
减：所得税费用	29	6,420,740.86	5,952,747.90
五、净利润(亏损以“-”号填列)	30	19,262,222.58	17,858,243.70
其中：被合并方在合并前实现的净利润			
归属于母公司所有者的净利润	31	19,262,222.58	17,858,243.70
少数股东损益	32		
六、每股收益：	33		
(一) 基本每股收益	34	0.24	0.22
(二) 稀释每股收益	36	0.24	0.22
七、其他综合收益	37		
八、综合收益总额	40	19,262,222.58	17,858,243.70
归属于母公司所有者的综合收益总额	41	19,262,222.58	17,858,243.70
归属于少数股东的综合收益总额	42		


法定代表人



主管会计工作负责人：



会计机构负责人：



合并现金流量表


会企03表

编制单位：浙江众成包装材料股份有限公司

单位：人民币元

项 目	行次	2010年1-9月	2009年1-9月
一、经营活动产生的现金流量：			
销售商品、提供劳务收到的现金	1	289,583,825.95	242,925,326.85
收到的税费返还	3		138,191.00
收到的其他与经营活动有关的现金	8	685,556.57	2,147,225.27
经营活动现金流入小计	9	290,269,382.52	245,210,743.12
购买商品、接受劳务支付的现金	10	192,849,681.79	118,820,781.00
支付给职工以及为职工支付的现金	12	16,826,503.98	14,561,853.92
支付的各项税费	13	23,770,268.73	17,197,341.38
支付的其他与经营活动有关的现金	18	18,907,110.60	10,186,507.26
经营活动现金流出小计	20	252,353,565.10	160,766,483.56
经营活动产生的现金流量净额	21	37,915,817.42	84,444,259.56
二、投资活动产生的现金流量：			
收回投资所收到的现金			
取得投资收益所收到的现金	22		
处置固定资产、无形资产和其他长期资产而收回的现金	23	287,819.12	
处置子公司及其他营业单位收到的现金净额	25		
收到的其他与投资活动有关的现金	28	807,000.00	
投资活动现金流入小计	29	1,094,819.12	
购建固定资产、无形资产和其他长期资产所支付的现金	30	46,474,277.34	15,608,833.18
投资所支付的现金	31		
取得子公司及其他营业单位支付的现金净额	35		
支付的其他与投资活动有关的现金	36		
投资活动现金流出小计	37	46,474,277.34	15,608,833.18
投资活动产生的现金流量净额		-45,379,458.22	-15,608,833.18
三、筹资活动产生的现金流量：			
吸收投资所收到的现金	38		
其中：子公司吸收少数股东权益性投资所收到的现金			
借款所收到的现金	40	211,304,474.31	206,146,027.24
收到的其他与筹资活动有关的现金	43	7,923,237.46	10,583,000.00
筹资活动现金流入小计	44	219,227,711.77	216,729,027.24
偿还债务所支付的现金	45	301,592,957.72	271,787,821.02
分配股利或利润或偿付利息所支付的现金	46	1,561,561.10	3,582,016.74
其中：子公司支付少数股东的股利			
支付的其他与筹资活动有关的现金	52		2,604,110.00
其中：子公司依法减资支付给少数股东的现金			
筹资活动现金流出小计	53	303,154,518.82	277,973,947.76
筹资活动产生的现金流量净额	54	-83,926,807.05	-61,244,920.52
四、汇率变动对现金及现金等价物的影响	55	510,825.74	
五、现金及现金等价物净增加额	56	-90,879,622.11	7,590,505.86
加：年初现金及现金等价物余额		124,540,415.10	8,289,847.43
六、期末现金及现金等价物余额		33,660,792.99	15,880,353.29

法定代表人：  主管会计工作负责人： 

会计机构负责人： 




母公司资产负债表(一)

会企01表

编制单位：浙江众成包装材料股份有限公司

单位：人民币元

资 产	行次	2010.9.30	2009.12.31
流动资产：			
货币资金	1	33,660,792.99	131,964,983.79
交易性金融资产	2		
应收票据	3		
应收账款	4	34,870,654.70	31,021,358.85
预付款项	5	2,450,936.00	2,446,410.87
应收利息	6		
应收股利	7		
其他应收款	8	1,818,517.80	75,470.00
存货	9	67,381,255.93	47,436,446.53
一年内到期的非流动资产	10		
其他流动资产	11		
流动资产合计	12	140,182,157.42	212,944,670.04
非流动资产：			
可供出售金融资产	13		
持有至到期投资	15		
长期应收款	16		
长期股权投资	17		500,000.00
投资性房地产	18		
固定资产	19	159,193,711.46	157,495,432.57
在建工程	20	1,843,381.08	5,386,912.32
工程物资	21	4,732,817.28	5,031,998.77
固定资产清理	22		
生产性生物资产	23		
油气资产	24		
无形资产	25	36,176,516.16	5,687,667.85
开发支出	26		
商誉	27		
长期待摊费用			
递延所得税资产	28	1,125,009.22	1,073,813.57
其他非流动资产	29		
非流动资产合计	30	203,071,435.20	175,175,825.08
	31		
资产总计		343,253,592.62	388,120,495.12

法定代表人：  管会计工作负责人：  会计机构负责人： 

母公司资产负债表(二)


会企01表

编制单位：浙江众成包装材料股份有限公司


单位：人民币元

负债及所有者权益	行次	2010.9.30	2009.12.31
流动负债：			
短期借款	61	51,053,710.78	165,349,998.87
交易性金融负债	62		
应付票据	63		5,344,532.64
应付账款	64	43,892,509.06	40,187,314.73
预收款项	65	3,492,309.78	3,575,247.71
应付职工薪酬	66	2,202,146.25	1,945,056.38
应交税费	67	7,048,363.00	6,801,564.65
应付利息	68	165,777.59	185,442.38
应付股利	69		
其他应付款	70	2,581,285.90	2,383,282.42
一年内到期的非流动负债	71		
其他流动负债	72		
流动负债合计	73	110,436,102.36	225,772,439.78
非流动负债：			
长期借款	74	23,000,000.00	
应付债券	75		
长期应付款	76		
专项应付款	77		
预计负债	78		
递延所得税负债	79		
其他非流动负债	80	807,000.00	
非流动负债合计	81	23,807,000.00	
负债合计	82	134,243,102.36	225,772,439.78
所有者权益：			
股本	83	80,000,000.00	80,000,000.00
资本公积	84	22,502,340.95	22,502,340.95
减：库存股	85		
专项储备			
盈余公积	86	5,984,571.44	5,984,571.44
未分配利润	87	100,523,577.87	53,861,142.95
外币报表折算差额	88		
归属于母公司所有者权益合计	89		
少数股东权益	90		
所有者权益合计	91	209,010,490.26	162,348,055.34
负债和所有者权益合计	92	343,253,592.62	388,120,495.12


法定代表人



主管会计工作负责人：



会计机构负责人：



母 公 司 利 润 表


会企02表

编制单位：浙江众成包装材料股份有限公司


单位：人民币元

项 目	行次	2010年1-9月	2009年1-9月
一、营业总收入		276,477,173.56	234,434,463.49
其中：营业收入	1	276,477,173.56	234,434,463.49
二、营业总成本		213,895,606.74	191,203,471.94
其中：营业成本	4	183,391,342.01	163,384,634.73
营业税金及附加	5	1,397,642.74	1,263,000.50
销售费用	10	9,189,188.74	8,759,921.34
管理费用	11	18,359,845.55	13,096,714.33
财务费用	14	1,486,081.30	4,699,201.04
资产减值损失	15	71,506.40	
加：公允价值变动收益(损失以“-”号填列)	16		
投资收益(损失以“-”号填列)	18	-15,135.24	
其中：对联营企业和合营企业的投资收益	19		
三、营业利润(亏损以“-”号填列)	22	62,566,431.58	43,230,991.55
加：营业外收入	23	446,103.01	2,122,500.00
减：营业外支出	25	237,422.43	284,818.76
其中：非流动资产处置损失	27	78,569.41	
四、利润总额(亏损以“-”号填列)	28	62,775,112.16	45,068,672.79
减：所得税费用	29	16,112,677.24	11,267,168.20
五、净利润(亏损以“-”号填列)	30	46,662,434.92	33,801,504.59
六、每股收益：	33		
(一) 基本每股收益	34	0.58	0.42
(二) 稀释每股收益	36	0.58	0.42
七、其他综合收益	37		
八、综合收益总额	38	46,662,434.92	33,801,504.59


法定代表人：



主管会计工作负责人：



会计机构负责人：



母 公 司 利 润 表

会企02表

编制单位：浙江众成包装材料股份有限公司


单位：人民币元

项 目	行次	2010年7-9月	2009年7-9月
一、营业总收入		95,532,624.24	88,024,611.37
其中：营业收入	1	95,532,624.24	88,024,611.37
二、营业总成本		70,206,025.99	64,145,364.38
其中：营业成本	4	63,279,372.30	55,221,866.52
营业税金及附加	5	389,551.19	420,725.86
销售费用	10	2,310,990.34	3,268,825.63
管理费用	11	5,998,742.03	4,633,021.04
财务费用	14	-1,772,629.87	600,925.33
资产减值损失	15		
加：公允价值变动收益（损失以“-”号填列）	16		
投资收益（损失以“-”号填列）	18		
其中：对联营企业和合营企业的投资收益	19		
三、营业利润（亏损以“-”号填列）	22	25,326,598.25	23,879,246.99
加：营业外收入	23	291,500.00	
减：营业外支出	25	-64,865.19	68,255.39
其中：非流动资产处置损失	27		
四、利润总额（亏损以“-”号填列）	28	25,682,963.44	23,810,991.60
减：所得税费用	29	6,420,740.86	5,952,747.90
五、净利润（亏损以“-”号填列）	30	19,262,222.58	17,858,243.70
其中：被合并方在合并前实现的净利润			
归属于母公司所有者的净利润	31	19,262,222.58	17,858,243.70
少数股东损益	32		
六、每股收益：	33		
（一）基本每股收益	34	0.24	0.22
（二）稀释每股收益	36	0.24	0.22
七、其他综合收益	37		
八、综合收益总额	40	19,262,222.58	17,858,243.70
归属于母公司所有者的综合收益总额	41	19,262,222.58	17,858,243.70
归属于少数股东的综合收益总额	42		

法定代表人



主管会计工作负责人：



会计机构负责人：



母公司现金流量表

会企03表

编制单位：浙江众成包装材料股份有限公司


单位：人民币元

项 目	行次	2010年1-9月	2009年1-9月
一、经营活动产生的现金流量：			
销售商品、提供劳务收到的现金	1	289,583,825.95	242,925,326.85
收到的税费返还	3		138,191.00
收到的其他与经营活动有关的现金	8	684,796.93	2,147,225.27
经营活动现金流入小计	9	290,268,622.88	245,210,743.12
购买商品、接受劳务支付的现金	10	194,435,317.84	118,820,781.00
支付给职工以及为职工支付的现金	12	15,234,149.03	14,561,853.92
支付的各项税费	13	23,765,445.08	17,197,341.38
支付的其他与经营活动有关的现金	18	18,904,089.50	10,186,507.26
经营活动现金流出小计	20	252,339,001.45	160,766,483.56
经营活动产生的现金流量净额	21	37,929,621.43	84,444,259.56
二、投资活动产生的现金流量：			
收回投资所收到的现金		484,864.76	
取得投资收益所收到的现金	22		
处置固定资产、无形资产和其他长期资产而收回的现金	23	287,819.12	
处置子公司及其他营业单位收到的现金净额	25		
收到的其他与投资活动有关的现金	28	807,000.00	
投资活动现金流入小计	29	1,579,683.88	
购建固定资产、无形资产和其他长期资产所支付的现金	30	46,474,277.34	15,608,833.18
投资所支付的现金	31		
取得子公司及其他营业单位支付的现金净额	35		
支付的其他与投资活动有关的现金	36		
投资活动现金流出小计	37	46,474,277.34	15,608,833.18
投资活动产生的现金流量净额		-44,894,593.46	-15,608,833.18
三、筹资活动产生的现金流量：			
吸收投资所收到的现金	38		
其中：子公司吸收少数股东权益性投资所收到的现金			
借款所收到的现金	40	211,304,474.31	206,146,027.24
收到的其他与筹资活动有关的现金	43	7,923,237.46	10,583,000.00
筹资活动现金流入小计	44	219,227,711.77	216,729,027.24
偿还债务所支付的现金	45	301,592,957.72	271,787,821.02
分配股利或利润或偿付利息所支付的现金	46	1,561,561.10	3,582,016.74
其中：子公司支付少数股东的股利			
支付的其他与筹资活动有关的现金	52		2,604,110.00
其中：子公司依法减资支付给少数股东的现金			
筹资活动现金流出小计	53	303,154,518.82	277,973,947.76
筹资活动产生的现金流量净额	54	-83,926,807.05	-61,244,920.52
四、汇率变动对现金及现金等价物的影响	55	510,825.74	
五、现金及现金等价物净增加额	56	-90,380,953.34	7,590,505.86
加：年初现金及现金等价物余额		124,041,746.33	8,289,847.43
六、期末现金及现金等价物余额		33,660,792.99	15,880,353.29

法定代表人



主管会计工作负责人：



会计机构负责人：

