

云南沃森生物技术股份有限公司

Walvax Biotechnology Co.,Ltd.

（住所：昆明市高新开发区北区云南大学科技园 2 期 A3 幢 4 楼）



首次公开发行股票并在创业板 上市公告书

上市保荐机构

中国平安

保险·银行·投资

平安证券有限责任公司

（住所：广东省深圳市福田区金田路大中华国际交易广场 8 层）

第一节 重要声明与提示

本公司股票将在深圳证券交易所创业板市场上市,该市场具有较高的投资风险。创业板公司具有业绩不稳定、经营风险高、退市风险大等特点,投资者面临较大的市场风险。投资者应充分了解创业板市场的投资风险及本公司所披露的风险因素,审慎做出投资决定。

本上市公告书已披露 2010 年 1-9 月财务数据及资产负债表、利润表和现金流量表。其中,2010 年 1~9 月财务数据未经审计,对比表中 2009 年年度财务数据及 2009 年 1-9 月财务数据已经审计。敬请投资者注意。

本公司及全体董事、监事、高级管理人员保证上市公告书的真实性、准确性、完整性,承诺上市公告书不存在虚假记载、误导性陈述或重大遗漏,并承担个别和连带的法律责任。

证券交易所、其他政府机关对本公司股票上市及有关事项的意见,均不表明对本公司的任何保证。

本公司提醒广大投资者注意,凡本上市公告书未涉及的有关内容,请投资者查阅刊载于中国证监会创业板指定的五家信息披露网站:巨潮资讯网(www.cninfo.com.cn)、中证网(www.cs.com.cn)、中国证券网(www.cnstock.com)、证券时报网(www.secutimes.com)、中国资本证券网(www.ccstock.cn)的本公司招股说明书全文。

根据《公司法》等相关法律规定,本公司本次公开发行前已发行的股份自本公司股票在证券交易所上市交易之日起一年内不得转让;本公司董事、监事、高级管理人员任职期间直接或间接持有本公司股票的,每年转让的股份不超过其所直接或间接持有本公司股份总数的 25%,离职后半年内不得转让其所直接或间接持有的本公司股份,在申报离任六个月后的十二个月内通过证券交易所挂牌交易出售本公司股票数量占所直接或间接持有本公司股票总数的比例不超过 50%。

除上述法定要求外,本公司股东李云春、刘俊辉、云南玉溪高新技术产业开

发区房地产开发有限公司（以下简称“玉溪地产”）、陈尔佳、刘红岩、红塔创新投资股份有限公司（以下简称“红塔创投”）、黄镇、马波、姚定邦、苏敏等十名股东均分别承诺：自本公司股票在证券交易所上市交易之日起三十六个月内不转让或委托他人管理本次发行前其直接或间接持有的本公司股份，也不由本公司回购该部分股份。逢涛、张翊、徐可仁等三名担任高级管理人员的股东分别承诺：自本公司股票上市之日起十二个月内，不转让或者委托他人管理本次发行前其已直接或间接持有的本公司股份，也不由本公司回购该部分股份；自本公司股票在证券交易所上市交易之日起，其每年转让的本公司股份不超过其直接或间接持有的本公司股份总数的 25%；离职后半年内不转让其所直接或间接持有的本公司股份，且离任六个月后的十二个月内出售本公司股份总数占其所直接或间接持有本公司股份总数的比例不超过 50%。其他股东长安创新（北京）投资咨询有限公司（以下简称“长安创投”）、周国昌、虞俊健、钟光禄、王举东、杨喆、王洪兵、邢锁茂、顾雷兵分别承诺：自本公司股票上市之日起十二个月内，不转让或者委托他人管理本次发行前其已直接或间接持有的本公司股份，也不由本公司回购该部分股份，承诺期限届满后，上述股份可以上市流通和转让。

鉴于红塔创投所持本公司股份系国有法人股，根据《境内证券市场转持部分国有股充实全国社会保障基金实施办法》（财企〔2009〕94号）相关规定，红塔创投所持本公司部分股份需划转至全国社会保障基金。根据财政部“财建【2009】590号”《财政部关于确认红塔创投国有股权事项的通知》：“红塔创投应当向全国社会保障基金理事会承诺，以上缴资金方式履行划转其持有的 131.25 万股沃森生物股份的义务，具体上缴数额以沃森生物股票上市发行价乘以应划转份额为准。”因此红塔创投履行向全国社会保障基金划转股份义务不会影响本公司发行前后股权结构，亦不影响红塔创投自愿锁定所持本公司股份的承诺。

第二节 股票上市情况

一、公司股票发行上市审批情况

本上市公告书是根据《中华人民共和国公司法》、《中华人民共和国证券法》和《首次公开发行股票并在创业板上市管理暂行办法》等国家有关法律、法规的规定，并按照《深圳证券交易所股票上市公告书内容与格式指引（2009年9月修订）》而编制，旨在向投资者提供有关云南沃森生物技术股份有限公司（以下简称“本公司”、“公司”、或“沃森生物”）首次公开发行股票并在创业板上市的基本情况。

经中国证券监督管理委员会“证监许可[2010]1440号”文核准，本公司公开发行不超过2,500万股人民币普通股。根据初步询价结果，确定本次发行数量为2,500万股。本次发行采用网下向股票配售对象询价配售与网上向社会公众投资者定价发行相结合的方式，其中网下配售500万股，网上定价发行2,000万股，发行价格为95元/股。

经深圳证券交易所《关于云南沃森生物技术股份有限公司人民币普通股股票在创业板上市的通知》（深证上[2010]366号）同意，本公司发行的人民币普通股股票在深圳证券交易所创业板上市，股票简称“沃森生物”，股票代码“300142”；其中本次公开发行中网上定价发行的2,000万股股票将于2010年11月12日起上市交易。

本次发行的招股意向书、招股说明书全文及相关备查文件可以在中国证监会创业板指定的五家信息披露网站：巨潮资讯网（www.cninfo.com.cn）、中证网（www.cs.com.cn）、中国证券网（www.cnstock.com）、证券时报网（www.secutimes.com）、中国资本证券网（www.ccstock.cn）查询。本公司招股意向书及招股说明书的披露距今不足一个月，故与其重复的内容不再重述，敬请投资者查阅上述内容。

二、公司股票上市概况

1、上市地点：深圳证券交易所

- 2、上市时间：2010年11月12日
- 3、股票简称：沃森生物
- 4、股票代码：300142
- 5、首次公开发行后总股本：100,000,000股
- 6、首次公开发行股票增加的股份：25,000,000股
- 7、发行前股东所持股份的流通限制及期限：

根据《公司法》的有关规定，公司公开发行股份前已发行的股份，自公司股票在证券交易所上市交易之日起一年内不得转让。

- 8、发行前股东对所持股份自愿锁定的承诺（详见“第一节 重要声明与提示”）

9、本次上市股份的其他锁定安排：本次公开发行中配售对象参与网下配售获配的股票自本次网上发行的股票在深圳证券交易所上市交易之日起锁定三个月。

10、本次上市的无流通限制及锁定安排股份：本次公开发行中网上发行的2,000万股股份无流通限制及锁定安排。

- 11、公司股份可上市交易时间

	项 目	数量（股）	比例	可上市交易时间 （非交易日顺延）
首次公开发 行前已发行 的股份	李云春	15,045,813	15.05%	2013年11月12日
	刘俊辉	11,390,582	11.39%	2013年11月12日
	玉溪地产	9,527,292	9.53%	2013年11月12日
	陈尔佳	8,231,456	8.23%	2013年11月12日
	红塔创投	7,500,000	7.50%	2013年11月12日
	刘红岩	6,966,213	6.97%	2013年11月12日
	黄镇	1,616,191	1.62%	2013年11月12日
	马波	1,118,393	1.12%	2013年11月12日
	姚定邦	1,500,000	1.50%	2013年11月12日
	苏敏	375,000	0.38%	2013年11月12日
	逢涛	1,493,395	1.49%	2011年11月12日
	张翊	995,600	1.00%	2011年11月12日
	徐可仁	497,800	0.50%	2011年11月12日
	长安创投	3,750,000	3.75%	2011年11月12日
	周国昌	1,501,065	1.50%	2011年11月12日
虞俊健	872,800	0.87%	2011年11月12日	

首次公开发行股票上市公告书

	钟光禄	497,800	0.50%	2011年11月12日
	王举东	497,800	0.50%	2011年11月12日
	杨喆	497,800	0.50%	2011年11月12日
	王洪兵	375,000	0.38%	2011年11月12日
	邢锁茂	375,000	0.38%	2011年11月12日
	顾雷兵	375,000	0.38%	2011年11月12日
	小 计	75,000,000	75.00%	-
首次公开发 行的股份	网下询价发行的股份	5,000,000	5.00%	2011年2月12日
	网上定价发行的股份	20,000,000	20.00%	2010年11月12日
	小 计	25,000,000	25.00%	-
	合 计	100,000,000	100.00%	-

12、股票登记机构：中国证券登记结算有限责任公司深圳分公司

13、上市保荐机构：平安证券有限责任公司

第三节 公司、股东和实际控制人情况

一、公司基本情况

- 1、中文名称：云南沃森生物技术股份有限公司
英文名称：Walvax Biotechnology Co.,Ltd.
- 2、法定代表人：李云春
- 3、注册资本：7,500 万元（发行前）；10,000 万元（发行后）
- 4、成立日期：2001 年 1 月 16 日（股份公司于 2009 年 6 月 25 日设立）
- 5、住所及邮政编码：昆明市高新开发区北区云南大学科技园 2 期 A3 幢 4 楼；650106
- 6、经营范围：生物制品的研究与开发（不含管理商品）；生物项目的引进、合作与开发；生物技术相关项目的技术服务研究与开发。
- 7、所属行业：C85 生物制品业
- 8、电 话：0871-8312779 传 真：0871-8312779
- 9、互联网址：<http://www.walvax.com.cn>
- 10、电子信箱：IR@walvax.com.cn
- 11、董事会秘书：徐可仁

二、公司董事、监事、高级管理人员及其持有公司的股票情况

姓名	职务	任期	持有公司股份（股）
李云春	董事长、 总经理	董事任期：2009 年 6 月 23 日至 2012 年 6 月 22 日止 总经理任期：2009 年 6 月 23 日至 2012 年 6 月 22 日止	15,045,813
刘俊辉	董事	董事任期：2009 年 6 月 23 日至 2012 年 6 月 22 日止	11,390,582
陈尔佳	董事、副 总经理	董事任期：2009 年 6 月 23 日至 2012 年 6 月 22 日止 副总经理任期：2009 年 6 月 23 日至 2012 年 6 月 22 日止	8,231,456
刘红岩	董事、副 总经理	董事任期：2009 年 6 月 23 日至 2012 年 6 月 22 日止 副总经理任期：2009 年 6 月 23 日至 2012 年 6 月 22 日止	6,966,213
冯少全	董事	董事任期：2009 年 6 月 23 日至 2012 年 6 月 22 日止	-
董 岩	董事	董事任期：2009 年 6 月 23 日至 2012 年 6 月 22 日止	-
邵一鸣	独立董事	独立董事任期：2009 年 6 月 23 日至 2012 年 6 月 22 日止	-
朱锦余	独立董事	独立董事任期：2009 年 6 月 23 日至 2012 年 6 月 22 日止	-
邓志民	独立董事	独立董事任期：2009 年 6 月 23 日至 2012 年 6 月 22 日止	-

马 佳	监事会主席	监事任期：2009年6月23日至2012年6月22日止	-
生立军	监事	监事任期：2009年6月23日至2012年6月22日止	-
向左云	监事	监事任期：2009年6月23日至2012年6月22日止	-
黄 镇	技术总监	技术总监任期：2009年6月23日至2012年6月22日止	1,616,191
张 翊	研发总监	研发总监任期：2009年6月23日至2012年6月22日止	995,600
徐可仁	董事会秘书	董事会秘书任期：2009年6月23日至2012年6月22日止	497,800
王云华	财务总监	财务总监任期：2009年6月23日至2012年6月22日止	-
逢 涛	首席管理顾问	首席管理顾问任期：2009年6月23日至2012年6月22日止	1,493,395
郭 仁	首席科学家	首席科学家任期：2009年6月23日至2012年6月22日止	-

三、公司控股股东及实际控制人的情况

截至2010年6月30日，公司共有22名股东，前3大股东李云春、刘俊辉、玉溪地产持股比例分别为20.06%、15.19%、12.70%，另2名法人股东共计持有本公司15%的股份，其余17名自然人股东持股37.05%。公司股权结构比较分散，单个股东均无法单独对公司形成控股地位，而且在本次发行完成后，公司股东的持股比例将进一步稀释。公司董事会共由九人组成，其中六名非独立董事分别由公司持股比例最高的前六名股东（或其代表）担任。公司主要股东在公司董事会席位的分配上比较均衡，并无任何股东有能力单独决定董事会半数以上成员的选任。目前，公司股东之间并未就通过一致行动实现对公司的控股地位事宜达成协议或作出任何其他安排。因此，公司不存在实际控制人。

本公司股权较为分散，持股5%以上的主要股东为李云春、刘俊辉、玉溪地产、陈尔佳、刘红岩、红塔创投、长安创投。

四、公司前十名股东持有公司发行后股份情况

此次发行后，公司股东总数为：36,774户。

公司前10名股东持有公司发行后股份情况如下：

序号	股东名称	持股数量 (股)	比例 (%)
1	李云春	15,045,813	15.05
2	刘俊辉	11,390,582	11.39

序号	股东名称	持股数量 (股)	比例 (%)
3	云南玉溪高新技术产业开发区房地产开发有限公司	9,527,292	9.53
4	陈尔佳	8,231,456	8.23
5	红塔创新投资股份有限公司	7,500,000	7.50
6	刘红岩	6,966,213	6.97
7	长安创新(北京)投资咨询有限公司	3,750,000	3.75
8	黄镇	1,616,191	1.62
9	周国昌	1,501,065	1.50
10	姚定邦	1,500,000	1.50
合计		67,028,612	67.04

第四节 股票发行情况

1、发行数量：2,500 万股

2、发行价格：95 元/股对应的市盈率为：

(1) 133.80 倍（每股收益按照 2009 年度经会计师事务所审计的扣除非经常性损益前后孰低的净利润除以本次发行后总股本计算）；

(2) 101.06 倍（每股收益按照 2009 年度经会计师事务所审计的扣除非经常性损益前后孰低的净利润除以本次发行前总股本计算）。

3、发行方式：本次发行采用网下向股票配售对象询价配售和网上向社会公众投资者定价发行相结合的方式。本次发行中通过网下配售向配售对象配售的股票为 500 万股，有效申购为 23,130 万股，有效申购获得配售的比例为 2.161694769%，认购倍数为 46.26 倍。本次发行网上定价发行 2,000 万股，中签率为 1.4812845255%，超额认购倍数为 68 倍。本次网上网下发行均不存在余股。

4、募集资金总额：2,375,000,000.00 元。信永中和会计师事务所有限责任公司已于 2010 年 11 月 4 日对发行人首次公开发行股票的资金到位情况进行了审验，并出具 XYZH/2010SZA2004 号《验资报告》。

5、发行费用总额：153,200,500.00 元，明细如下：

项目	金额（元）
承销费用及保荐费用	147,000,000.00
审计费用	2,575,000.00
律师费用	1,200,000.00
信息披露费	2,360,000.00
上市初费、登记费	65,500.00
合计	153,200,500.00

每股发行费用：6.13 元。（每股发行费用=发行费用总额/本次发行股本）

6、募集资金净额：2,221,799,500.00 元。

7、发行后每股净资产：24.56 元（按照 2010 年 6 月 30 日净资产值加上本次发行募集资金净额，除以本次发行后总股本计算）。

8、发行后每股收益：0.71 元/股（以公司 2009 年扣除非经常性损益后的净利润按照发行后股本摊薄计算）。

9、对于超募资金的运用，本公司承诺如下：“超募资金将存放于专户管理，

并用于公司主营业务。上市公司最晚于募集资金到帐后 6 个月内，根据公司的发展规划及实际生产经营需求，妥善安排超募资金的使用计划，提交董事会审议通过后及时披露。上市公司实际使用超募资金前，将履行相应的董事会或股东大会审议程序，并及时披露。”

第五节 财务会计资料

本上市公告书已披露 2010 年 1-9 月财务数据及资产负债表、利润表和现金流量表。其中，2010 年 1-9 月财务数据未经审计，对比表中 2009 年年度财务数据及 2009 年 1-9 月财务数据已经审计。敬请投资者注意。

一、 主要会计数据及财务指标

项 目	2010 年 9 月 30 日	2009 年 12 月 31 日	2010 年 9 月 30 日比 2009 年 12 月 31 日增减
流动资产（元）	347,936,014.31	234,613,746.35	48.30%
流动负债（元）	295,631,877.97	104,169,274.81	183.80%
总资产（元）	678,407,227.43	386,120,368.94	75.70%
归属于发行人股东的所有者权益（元）	276,748,249.46	174,687,744.13	58.42%
归属于发行人股东的每股净资产（元/股）	3.69	2.33	58.37%
项 目	2010 年 1-9 月	2009 年 1-9 月	2010 年 1-9 月比 2009 年 1-9 月增减
营业收入（元）	223,618,075.83	136,871,301.84	63.38%
利润总额（元）	121,397,447.52	70,337,869.68	72.59%
归属于发行人股东的净利润（元）	102,060,505.33	60,723,780.77	68.07%
扣除非经营性损益后的净利润（元）	96,547,755.39	53,478,410.24	80.54%
基本每股收益（元）	1.36	0.81	67.90%
净资产收益率（全面摊薄）	36.88%	39.31%	-2.43%
扣除非经营性损益后的净资产收益率（全面摊薄）	34.89%	34.62%	0.27%
经营活动产生的现金流量净额（元）	39,508,907.88	58,709,567.88	-32.70%
每股经营活动产生的现金流量净额（元）	0.53	0.78	-32.05%

注：因目前上市主体不包含疫苗产品代理销售，为考虑数据可比性，上述2009年1-9月利润

表及现金流量相关数据均采用不包含沃森上成(代理疫苗销售)数据,且数据业经信永中和会计师事务所审计。

二、经营业绩和财务状况的简要说明

(一) 经营业绩

2010年1-9月,公司营业收入为22,361.81万元,较上年同期增长63.38%;净利润为10,206.05万元,较上年同期增长72.59%;扣除非经常性损益后的净利润为9,654.78万元,较上年同期增长80.54%。2010年7-9月,公司实现营业收入9,700.37万元,较上年同期增长77.41%;实现净利润4,549.86万元,较上年同期增长65.45%。公司经营业绩快速增长,主要是因为:

1、随着公司市场渠道覆盖进一步拓展,产品品牌竞争力不断加强,公司疫苗产品市场认可度逐步提高,产品市场占有率不断提升。

2、公司Hib产品销量较上年同期有较大幅度增长,同时新剂型预灌封产品上市进一步提升Hib产品竞争力。

3、冻干A、C脑膜炎球菌多糖结合疫苗系于2009年9月上市销售,2010年1-9月该疫苗产品市场销量增长迅速。

4、公司产品依然定位于中高端市场,产品价格较高,毛利率水平基本维持较为稳定。

(二) 财务状况和现金流量

随着公司业务规模的快速增长,2010年9月30日的流动资产、总资产、流动负债和股东权益均相应出现较大幅度的增长。

1、主要资产负债项目的变化

应收账款期末余额为15,151.92万元,较年初增加5,972.82万元,增幅为65.07%,是由于销售业务增长、销售量增加所致;

存货期末余额3,878.22万元,较年初增长1,555.67万元,增幅为66.98%,是由于销售规模、生产规模增加所致;

在建工程期末余额18,858.81万元,较年初增长17,695.70万元,增幅为1,521.41%,是由于玉溪疫苗产业园二期工程投入所致;

短期借款期末余额1,1000.00万元,较年初增长9,000.00万元,增幅为450.00%,是由于银行流动资金贷款增加所致;

应付账款期末余额 6,179.31 万元，较年初增长 4,924.74 万元，增幅为 392.45%，主要为玉溪疫苗产业园二期工程工程款、设备款及部分采购款项；

一年内到期的流动负债期末余额 3,900.00 万元，较年初增长 3,300.00 万元，增幅为 550.00%，主要为银行长期借款逐步到期。

2、主要现金流量表项目的变化

2010 年 1-9 月，公司经营活动产生的现金流量净额为 3,950.89 万元，比上年同期减少 1,920.07 万元，主要是受公司疫苗产品接种时点影响，2010 年三季度公司 Hib 及冻干 A、C 脑膜炎球菌多糖结合疫苗销售量大幅上升导致当期产生的应收账款，同时支付的各项费用随着规模扩大相应增加，导致 2010 年 1-9 月经营活动产生的净现金流有所减少。

（三）除上述事项外，公司在 2010 年 1-9 月无其他对财务数据和指标产生重大影响的重要事项。

【注】公司截至 2010 年 9 月 30 日的股本总数为 7,500 万元，本次发行后股本总数为 10,000 万元。公司提请投资者注意股本变化对公司相关财务指标的影响。

第六节 其他重要事项

一、本公司已向深圳证券交易所承诺，将严格按照创业板的有关规则，在上市后三个月内尽快完善公司章程等相关规章制度。

二、本公司自 2010 年 10 月 22 日刊登首次公开发行股票招股意向书至本上市公告书刊登前，除以上事项外，没有发生可能对公司有较大影响的重要事项，具体如下：

（一）公司严格依照《公司法》、《证券法》等法律法规的要求，规范运作，经营状况正常，主要业务发展目标进展正常；

（二）公司所处行业或市场未发生重大变化；

（三）公司原材料采购价格和产品销售价格未发生重大变化；

（四）公司未发生重大关联交易事项，资金未被关联方非经营性占用；

（五）公司未发生重大投资行为；

（六）公司未发生重大资产（或股权）购买、出售及置换行为；

（七）公司住所没有变更；

（八）公司董事、监事、高级管理人员及核心技术人员未发生变化；

（九）公司未发生重大诉讼、仲裁事项；

（十）公司未发生对外担保等或有事项；

（十一）公司财务状况和经营成果的未发生重大变化；

（十二）公司无其他应披露的重大事项。

第七节 上市保荐机构及其意见

一、上市保荐机构情况

上市保荐机构：平安证券有限责任公司

法定代表人：杨宇翔

联系地址：深圳市福田区金田路大中华国际交易广场 8 楼

邮 编：518000

电 话：0755-2262 3377

传 真：0755-2532 5499

保荐代表人：龚寒汀、方向生

二、上市保荐机构的推荐意见

上市保荐机构平安证券有限责任公司（以下简称“平安证券”）已向深圳证券交易所提交了《平安证券有限责任公司关于云南沃森生物技术股份有限公司股票上市保荐书》，上市保荐机构的推荐意见如下：云南沃森生物技术股份有限公司申请其股票上市符合《中华人民共和国公司法》、《中华人民共和国证券法》及《深圳证券交易所创业板股票上市规则》等国家有关法律、法规的有关规定，云南沃森生物技术股份有限公司股票具备在深圳证券交易所创业板上市的条件。平安证券愿意推荐云南沃森生物技术股份有限公司的股票在深圳证券交易所创业板上市交易，并承担相关保荐责任。

附件：

- 1、2010 年 9 月 30 日的合并资产负债表
- 2、2010 年 1~9 月合并利润表
- 3、2010 年 1~9 月合并现金流量表
- 4、2010 年 9 月 30 日的母公司资产负债表
- 5、2010 年 1~9 月母公司利润表
- 6、2010 年 1~9 月母公司现金流量表

(此页无正文，为《云南沃森生物技术股份有限公司首次公开发行股票并在创业板上市公告书》之盖章页)

发行人：云南沃森生物技术股份有限公司



2010年11月10日

合并资产负债表


编制单位：云南沃森生物技术股份有限公司

	2010年9月30日	2009年12月31日	2008年12月31日	2007年12月31日
流动资产：				
货币资金	101,724,387.75	79,525,461.73	26,578,086.59	15,850,797.43
交易性金融资产				
应收票据	19,078,047.86	7,277,457.26	4,290,089.18	400,000.00
应收账款	151,519,181.48	91,790,996.50	38,718,787.67	13,760,989.00
预付款项	31,136,576.04	31,460,246.55	1,120,919.21	6,131,710.06
应收利息				
应收股利				
其他应收款	5,088,762.11	1,010,681.00	4,352,022.67	4,208,460.67
存货	38,782,243.52	23,225,512.66	16,340,779.38	7,711,214.50
一年内到期的非流动资产				
其他流动资产	606,815.55	323,390.65	132,973.96	80,170.29
流动资产合计	347,936,014.31	234,613,746.35	91,533,658.66	48,143,341.95
非流动资产：				
可供出售金融资产				
持有至到期投资				
长期应收款				
长期股权投资				
投资性房地产				
固定资产	88,080,882.00	90,899,683.11	92,479,451.62	89,176,579.79
在建工程	188,588,091.30	11,631,099.19	6,727,346.35	
工程物资	18,900.00	147,475.00		
固定资产清理				
生产性生物资产				
油气资产				
无形资产	34,151,624.79	34,926,466.29	13,356,610.84	13,640,794.05
开发支出	2,731,380.92	766,879.09	2,762,963.83	
商誉			6,747,922.63	6,747,922.63
长期待摊费用	7,700,938.95	5,933,269.91	438,719.00	122,614.50
递延所得税资产	9,199,395.16	7,201,750.00	4,356,278.84	1,725,168.11
其他非流动资产				
非流动资产合计	330,471,213.12	151,506,622.59	126,869,293.11	111,413,079.08
资产总计	678,407,227.43	386,120,368.94	218,402,951.77	159,556,421.03

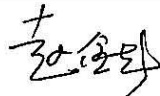
公司法定代表人：



主管会计工作负责人：



会计机构负责人：





合并资产负债表（续）

编制单位：南铁森生物技术股份有限公司

负债和股东权益	2010年9月30日	2009年12月31日	2008年12月31日	2007年12月31日
流动负债：				
短期借款	110,000,000.00	20,000,000.00	63,000,000.00	52,000,000.00
交易性金融负债				
应付票据				769,500.00
应付账款	61,793,116.12	12,545,734.55	19,364,663.39	31,719,330.55
预收款项	938,769.00	2,062,940.00	40,664.00	4,990,400.00
应付职工薪酬	1,751,279.37	2,182,455.19	861,392.79	620,533.25
应交税费	15,276,905.56	15,466,320.71	9,433,587.23	2,889,496.76
应付利息				
应付股利				
其他应付款	26,731,131.04	18,805,444.44	6,585,577.23	34,542,320.28
一年内到期的非流动负债	39,000,000.00	6,000,000.00		
其他流动负债	40,140,676.88	27,106,379.92	13,239,512.42	1,134,480.31
流动负债小计	295,631,877.97	104,169,274.81	112,525,397.06	128,666,061.15
非流动负债：				
长期借款	83,284,600.00	87,284,600.00		
递延收益	17,442,500.00	14,678,750.00	12,133,750.00	16,058,750.00
应付债券				
长期应付款	5,300,000.00			
专项应付款		5,300,000.00		
预计负债				
递延所得税负债				
其他非流动负债				
非流动负债小计	106,027,100.00	107,263,350.00	12,133,750.00	16,058,750.00
负债合计	401,658,977.97	211,432,624.81	124,659,147.06	144,724,811.15
股东权益：				
股本	75,000,000.00	75,000,000.00	16,964,706.00	11,260,000.00
资本公积	2,626,523.60	2,626,523.60	40,295,294.00	
减：库存股				
盈余公积				
未分配利润	199,121,725.86	97,061,220.53	36,483,804.71	3,571,609.88
归属于母公司股东权益合计	276,748,249.46	174,687,744.13	93,743,804.71	14,831,609.88
少数股东权益				
股东权益合计	276,748,249.46	174,687,744.13	93,743,804.71	14,831,609.88
负债和股东权益总计	678,407,227.43	386,120,368.94	218,402,951.77	159,556,421.03

公司法定代表人：

主管会计工作负责人：

会计机构负责人：



合并利润表

编制单位：云南沃森生物技术股份有限公司

项目	2010年9月30日	2009年度	2008年度	2007年度
一、营业收入	223,618,075.83	200,578,169.62	84,107,925.99	24,842,053.86
减：营业成本	19,702,005.46	23,376,850.37	6,743,546.63	1,021,145.04
营业税金及附加	1,642,419.44	1,466,865.37	833,641.65	540,682.54
销售费用	52,379,532.25	42,220,687.42	18,152,762.65	1,037,105.31
管理费用	30,705,530.41	30,142,870.75	21,835,072.69	20,145,343.41
财务费用	3,121,096.95	2,823,580.87	4,160,422.37	1,173,289.03
资产减值损失	1,155,631.97	432,720.38	408,408.66	309,357.90
加：公允价值变动收益(损失以“-”填列)				
投资收益(损失以“-”填列)		-6,747,922.63		
其中：对联营企业和合营企业的投资收益				
二、营业利润(亏损以“-”填列)	114,911,859.35	93,366,671.83	31,974,071.34	615,130.63
加：营业外收入	7,086,250.52	5,449,887.00	10,477,000.00	3,903,250.00
减：营业外支出	600,662.35	417,294.67	2,270,767.94	2,594.19
其中：非流动资产处置损失		60,265.37	21,804.61	1,594.19
三、利润总额(亏损总额以“-”填列)	121,397,447.52	98,399,264.16	40,180,303.40	4,515,786.44
减：所得税费用	19,336,942.19	15,446,567.31	7,268,108.57	-1,725,168.11
四、净利润(净亏损以“-”填列)	102,060,505.33	82,952,696.85	32,912,194.83	6,240,954.55
其中：被合并方在合并前实现的净利润				
归属于母公司股东的净利润	102,060,505.33	82,952,696.85	32,912,194.83	6,240,954.55
少数股东损益				
五、每股收益				
(一) 基本每股收益	1.36	1.11	0.73	0.93
(二) 稀释每股收益	1.36	1.11	0.73	0.93

公司法定代表人：

主管会计工作负责人：

会计机构负责人：

合并现金流量表


编制单位：云南沃森生物技术股份有限公司

项目	2010年9月30日	2009年度	2008年度	2007年度
一、经营活动产生的现金流量：				
销售商品、提供劳务收到的现金	155,550,252.09	156,158,062.51	52,900,171.35	16,726,988.08
收到的税费返还				
收到其他与经营活动有关的现金	22,623,076.59	41,031,260.72	50,722,744.77	28,267,367.80
经营活动现金流入小计	178,173,328.68	197,189,323.23	103,622,916.12	44,994,355.88
购买商品、接受劳务支付的现金	21,718,182.89	16,834,669.50	10,595,120.79	3,369,044.99
支付给职工以及为职工支付的现金	27,172,982.60	14,972,416.81	10,022,189.17	4,847,224.61
支付的各项税费	32,311,293.96	32,363,603.05	8,636,378.93	879,985.53
支付其他与经营活动有关的现金	57,461,961.35	46,375,375.90	76,683,932.96	15,338,615.41
经营活动现金流出小计	138,664,420.80	110,546,065.26	105,937,621.85	24,434,870.54
经营活动产生的现金流量净额	39,508,907.88	86,643,257.97	-2,314,705.73	20,559,485.34
二、投资活动产生的现金流量：				
收回投资收到的现金				
取得投资收益收到的现金				
处置固定资产、无形资产和其他长期资产收回的现金净额		35,000.00		803.00
处置子公司及其他营业单位收到的现金净额				
收到其他与投资活动有关的现金				79,638.41
投资活动现金流入小计		35,000.00	-	80,441.41
购建固定资产、无形资产和其他长期资产支付的现金	130,036,750.40	74,738,357.34	29,205,751.86	15,224,358.47
投资支付的现金			10,000,000.00	
取得子公司及其他营业单位支付的现金净额				
支付其他与投资活动有关的现金				
投资活动现金流出小计	130,036,750.40	74,738,357.34	39,205,751.86	15,224,358.47
投资活动产生的现金流量净额	-130,036,750.40	-74,703,357.34	-39,205,751.86	-15,143,917.06
三、筹资活动产生的现金流量：				
吸收投资收到的现金			46,000,000.00	
取得借款收到的现金	145,000,000.00	113,284,600.00	70,000,000.00	26,500,000.00
收到其他与筹资活动有关的现金	1,869,500.00	10,000,000.00		
筹资活动现金流入小计	146,869,500.00	123,284,600.00	116,000,000.00	26,500,000.00
偿还债务支付的现金	26,000,000.00	63,000,000.00	59,000,000.00	19,500,000.00
分配股利、利润或偿付利息支付的现金	5,460,288.75	3,830,055.00	3,951,919.25	2,040,947.01
支付其他与筹资活动有关的现金	2,682,442.71	5,447,070.49	10,800,334.00	254,500.00
筹资活动现金流出小计	34,142,731.46	72,277,125.49	73,752,253.25	21,795,447.01
筹资活动产生的现金流量净额	112,726,768.54	51,007,474.51	42,247,746.75	4,704,552.99
四、汇率变动对现金及现金等价物的影响				
五、现金及现金等价物净增加额	22,198,926.02	62,947,375.14	727,289.16	10,120,121.27
加：期初现金及现金等价物余额	79,525,461.73	16,578,086.59	15,850,797.43	5,730,676.16
六、期末现金及现金等价物余额	101,724,387.75	79,525,461.73	16,578,086.59	15,850,797.43


公司法定代表人：



主管会计工作负责人：



会计机构负责人：





母公司资产负债表

编制单位：云南沃森生物技术股份有限公司

资产	2010年9月30日	2009年12月31日	2008年12月31日	2007年12月31日
流动资产：				
货币资金	22,532,670.33	6,236,125.54	251,278.19	1,158,334.03
交易性金融资产				
应收票据				
应收账款	23,250,000.00	4,000,000.00	5,000,000.00	7,250,000.00
预付款项	1,402,754.53	2,806,795.35	158,447.86	1,321,748.40
应收利息				
应收股利		25,000,000.00		
其他应收款	307,745.26	3,766,643.00	34,896,354.50	10,965,399.30
存货	897,047.81	511,333.00	453,285.96	233,257.50
一年内到期的非流动资产				
其他流动资产	226,519.09	113,563.01	42,973.96	25,170.29
流动资产合计	48,616,737.02	42,434,459.90	40,802,340.47	20,953,909.52
非流动资产：				
可供出售金融资产				
持有至到期投资				
长期应收款				
长期股权投资	40,000,000.00	40,000,000.00	20,000,000.00	10,000,000.00
投资性房地产				
固定资产	7,987,871.37	5,537,143.22	5,465,624.45	2,921,608.16
在建工程				
工程物资				
固定资产清理				
生产性生物资产				
油气资产				
无形资产				
开发支出				
商誉				
长期待摊费用	7,096,560.96	5,272,381.86	438,719.00	122,614.50
递延所得税资产	2,074,245.56	1,836,113.39	1,130,662.52	246,695.46
其他非流动资产				
非流动资产合计	57,158,677.89	52,645,638.47	27,035,005.97	13,290,918.12
资产总计	105,775,414.91	95,080,098.37	67,837,346.44	34,244,827.64

公司法定代表人：

主管会计工作负责人：

会计机构负责人：



母公司资产负债表 (续)

编制单位: 云南沃森生物技术股份有限公司

负债和股东权益	2010年9月30日	2009年12月31日	2008年12月31日	2007年12月31日
流动负债:				
短期借款				
交易性金融负债				
应付票据				
应付账款	826,990.95	243,464.63	132,965.90	365,911.39
预收款项				
应付职工薪酬	534,205.36	715,184.70	267,448.43	213,497.50
应交税费	3,391,429.89	7,679,658.62	1,168,089.56	394,524.57
应付利息				
应付股利				
其他应付款	383,093.05	133,244.50	1,095,447.14	11,802,640.80
一年内到期的非流动负债				
其他流动负债	373,383.00	382,761.00	333,895.00	198,261.00
流动负债小计	5,509,102.25	9,154,313.45	2,997,846.03	12,974,835.26
非流动负债:				
长期借款				
递延收益	13,680,000.00	10,860,000.00	9,740,000.00	14,590,000.00
应付债券				
长期应付款				
专项应付款	5,300,000.00	5,300,000.00		
预计负债				
递延所得税负债				
其他非流动负债				
非流动负债小计	18,980,000.00	16,160,000.00	9,740,000.00	14,590,000.00
负债合计	24,489,102.25	25,314,313.45	12,737,846.03	27,564,835.26
股东权益:				
股本	75,000,000.00	75,000,000.00	16,964,706.00	11,260,000.00
资本公积	2,626,523.60	2,626,523.60	40,295,294.00	
减: 库存股				
盈余公积				
未分配利润	3,659,789.06	-7,860,738.68	-2,160,499.59	-4,580,007.62
股东权益合计	81,286,312.66	69,765,784.92	55,099,500.41	6,679,992.38
负债和股东权益总计	105,775,414.91	95,080,098.37	67,837,346.44	34,244,827.64

公司法定代表人:

主管会计工作负责人:

会计机构负责人:



母公司利润表

编制单位：云南沃森生物技术股份有限公司

项目	2010年9月30日	2009年度	2008年度	2007年度
一、营业收入	24,538,876.00	16,000,000.00	5,000,000.00	7,250,000.00
减：营业成本				
营业税金及附加	165,836.03	222,000.00	277,500.00	424,575.00
销售费用				
管理费用	16,830,669.29	17,767,598.42	11,422,188.89	9,966,672.07
财务费用	-8,532.54	-18,071.14	-85,912.79	77,159.25
资产减值损失	26,413.77	-216,865.14	29,397.19	309,357.90
加：公允价值变动收益(损失以“-”填列)				
投资收益(损失以“-”填列)		15,000,000.00		
其中：对联营企业和合营企业的投资收益				
二、营业利润(亏损以“-”填列)	7,524,489.45	13,245,337.86	-6,643,173.29	-3,527,764.22
加：营业外收入	6,330,000.52	2,824,887.00	9,402,000.00	1,372,000.00
减：营业外支出		100,633.79	157,460.01	1,594.19
其中：非流动资产处置损失		60,265.37	21,804.61	1,594.19
三、利润总额(亏损总额以“-”填列)	13,854,489.97	15,969,591.07	2,601,366.70	-2,157,358.41
减：所得税费用	2,333,962.23	-705,450.87	181,858.67	-246,695.46
四、净利润(净亏损以“-”填列)	11,520,527.74	16,675,041.94	2,419,508.03	-1,910,662.95
五、每股收益				
(一) 基本每股收益				
(二) 稀释每股收益				

公司法定代表人：

主管会计工作负责人：

会计机构负责人：



母公司现金流量表

编制单位：云南沃森生物技术股份有限公司

项目	2010年9月30日	2009年度	2008年度	2007年度
一、经营活动产生的现金流量：				
销售商品、提供劳务收到的现金	5,288,876.00	17,000,000.00	7,250,000.00	
收到的税费返还				
收到其他与经营活动有关的现金	13,265,679.74	96,279,012.78	45,041,184.01	22,538,390.18
经营活动现金流入小计	18,554,555.74	113,279,012.78	52,291,184.01	22,538,390.18
购买商品、接受劳务支付的现金				
支付给职工以及为职工支付的现金	12,089,723.90	4,939,761.46	3,763,214.93	1,859,785.46
支付的各项税费	2,331,451.96	449,312.79	603,117.44	201,450.51
支付其他与经营活动有关的现金	9,290,199.68	63,646,852.97	83,568,986.98	21,938,444.32
经营活动现金流出小计	23,711,375.54	69,035,927.22	87,935,319.35	23,999,680.29
经营活动产生的现金流量净额	-5,156,819.80	44,243,085.56	-35,644,135.34	-1,461,290.11
二、投资活动产生的现金流量：				
收回投资收到的现金				
取得投资收益收到的现金	25,000,000.00			
处置固定资产、无形资产和其他长期资产收回的现金净额		35,000.00		803.00
处置子公司及其他营业单位收到的现金净额				
收到其他与投资活动有关的现金				
投资活动现金流入小计	25,000,000.00	35,000.00	-	803.00
购建固定资产、无形资产和其他长期资产支付的现金	1,896,635.41	3,538,238.21	912,920.50	1,506,948.20
投资支付的现金		30,000,000.00	10,000,000.00	
取得子公司及其他营业单位支付的现金净额				
支付其他与投资活动有关的现金				
投资活动现金流出小计	1,896,635.41	33,538,238.21	10,912,920.50	1,506,948.20
投资活动产生的现金流量净额	23,103,364.59	-33,503,238.21	-10,912,920.50	-1,506,145.20
三、筹资活动产生的现金流量：				
吸收投资收到的现金			46,000,000.00	
取得借款收到的现金				
收到其他与筹资活动有关的现金				
筹资活动现金流入小计	-	-	46,000,000.00	-
偿还债务支付的现金				
分配股利、利润或偿付利息支付的现金				
支付其他与筹资活动有关的现金	1,650,000.00	4,755,000.00	350,000.00	
筹资活动现金流出小计	1,650,000.00	4,755,000.00	350,000.00	-
筹资活动产生的现金流量净额	-1,650,000.00	-4,755,000.00	45,650,000.00	-
四、汇率变动对现金及现金等价物的影响				
五、现金及现金等价物净增加额	16,296,544.79	5,984,847.35	-907,055.84	-2,967,435.31
加：期初现金及现金等价物余额	6,236,125.54	251,278.19	1,158,334.03	4,125,769.34
六、期末现金及现金等价物余额	22,532,670.33	6,236,125.54	251,278.19	1,158,334.03

公司法定代表人：

主管会计工作负责人：

会计机构负责人：