

股票简称：远望谷

股票代码：002161

深圳市远望谷信息技术股份有限公司

(深圳市南山区高新技术产业园区南区 T2 栋 B 座 3 层)



首次公开发行股票上市公告书

保荐人（主承销商）：

CITICS 中信建投证券有限责任公司
CHINA SECURITIES CO.,LTD.

(北京市朝阳区安立路 66 号 4 号楼)

二〇〇七年八月二十日

第一节 重要声明与提示

本公司及全体董事、监事、高级管理人员保证上市公告书的真实性、准确性、完整性，承诺上市公告书不存在虚假记载、误导性陈述或重大遗漏，并承担个别和连带的法律责任。

证券交易所、其他政府机关对本公司股票上市及有关事项的意见，均不表明对本公司的任何保证。

本公司已承诺将在本公司股票上市后3个月内按照《中小企业板上市公司特别规定》的要求修改公司章程，在公司章程中载明“（1）股票被终止上市后，公司股票进入代办股份转让系统继续交易；（2）不对公司章程中的前款规定作任何修改。”

本公司提醒广大投资者注意，凡本上市公告书未涉及的有关内容，请投资者查阅刊载于巨潮网站（<http://www.cninfo.com.cn>）的本公司招股说明书全文。

本公司控股股东、实际控制人徐玉锁、陈光珠及股东上海联创永宣创业投资企业承诺，自远望谷股票上市之日起三十六个月内，不转让或者委托他人管理其持有的公司股份，也不由公司回购其持有的股份。

其他股东崔文立、深圳市创新投资集团有限公司、陈长安、上海仕博投资管理有限公司、武岳山、吕宏承诺，自发行人股票上市之日起十二个月内，不转让或者委托他人管理其持有的公司股份，也不由公司回购其持有的股份。

此外，作为公司董事、高管的股东徐玉锁、崔文立、陈长安、武岳山、吕宏承诺，在上述承诺的限售期届满后，其所持本公司股份在其任职期间内每年转让的比例不超过其所持本公司股份总数的25%，在离职后半年内不转让。

本公司上市公告书已披露2007年半年度主要财务数据，未经审计，上市后不再披露2007年半年度报告，敬请投资者注意。

第二节 股票上市情况

一、公司股票发行上市审批情况

本上市公告书是根据《中华人民共和国公司法》、《中华人民共和国证券法》和《首次公开发行股票并上市管理办法》等国家有关法律、法规的规定，并按照《深圳证券交易所股票上市公告书内容与格式指引》而编制，旨在向投资者提供有关深圳市远望谷信息技术股份有限公司（以下简称“本公司”、“公司”、或“远望谷”）首次公开发行股票上市的基本情况。

经中国证券监督管理委员会证监发行字[2007]204号文核准，本公司公开发行1,610万股人民币普通股。本次发行采用网下向询价对象配售与网上向社会公众投资者定价发行相结合的方式进行，其中网下配售322万股，网上定价发行1,288万股，发行价格为13.30元/股。

经深圳证券交易所《关于深圳市远望谷信息技术股份有限公司人民币普通股股票上市的通知》（深证上[2007]135号）同意，本公司发行的人民币普通股股票在深圳证券交易所上市，股票简称“远望谷”，股票代码“002161”；其中本次公开发行中网上定价发行的1,288万股股票将于2007年8月21日起上市交易。

本次发行的招股意向书、招股说明书全文及相关备查文件可以在巨潮网站（<http://www.cninfo.com.cn>）查询。本公司招股意向书及招股说明书的披露距今不足一个月，故与其重复的内容不再重述，敬请投资者查阅上述内容。

二、公司股票上市概况

1、上市地点：深圳证券交易所

2、上市时间：2007年8月21日

3、股票简称：远望谷

4、股票代码：002161

5、首次公开发行后总股本：64,200,000 股

6、首次公开发行股票增加的股份：16,100,000 股

7、发行前股东所持股份的流通限制及期限：根据《公司法》的有关规定，公司公开发行股份前已发行的股份，自公司股票在证券交易所上市交易之日起一年内不得转让。

8、发行前股东所持股份自愿锁定的承诺：

本公司控股股东、实际控制人徐玉锁、陈光珠及股东上海联创永宣创业投资企业承诺，自远望谷股票上市之日起三十六个月内，不转让或者委托他人管理其持有的公司股份，也不由公司回购其持有的股份。

其他股东崔文立、深圳市创新投资集团有限公司、陈长安、上海仕博投资管理有限公司、武岳山、吕宏承诺，自发行人股票上市之日起十二个月内，不转让或者委托他人管理其持有的公司股份，也不由公司回购其持有的股份。

此外，作为公司董事、高管的股东徐玉锁、崔文立、陈长安、武岳山、吕宏承诺，在上述承诺的限售期届满后，其所持本公司股份在其任职期间内每年转让的比例不超过其所持本公司股份总数的25%，在离职后半年内不转让。

9、本次上市股份的其他锁定安排：本次公开发行中配售对象参与网下配售获配的股票自本次网上发行的股票在深圳证券交易所上市交易之日起锁定三个月。

10、本次上市的无流通限制及锁定安排的股份：本次公开发行中网上发行的1,288万股股份无流通限制及锁定安排。

11、公司股份可上市交易时间

项目	股东	持股数量(万股)	持股比例(%)	可上市交易时间
本次公开发行前已发行股份	控股股东及实际控制人徐玉锁、陈光珠持有的股份	2,890.329	45.02	2010年8月21日
	上海联创永宣创业投资企业	192.40	3.00	2010年8月21日
	其他已发行的股份	1,727.271	26.9	2008年8月21日
	小计	4,810	74.92	—
本次公开发行股份	网下配售发行的股份	322	5.02	2007年11月21日
	网上定价发行的股份	1,288	20.06	2007年8月21日
	小计	1,610	25.08	—
	合计	6,420	100	—

12、股票登记机构：中国证券登记结算有限责任公司深圳分公司

13、上市保荐人：中信建投证券有限责任公司

第三节 公司、股东和实际控制人情况

一、公司的基本情况

中文名称：深圳市远望谷信息技术股份有限公司

英文名称：Shenzhen Yuanwanggu Information Technology Joint Stock Co., Ltd

注册资本：人民币6,420万元（发行后）

法定代表人：徐玉锁

成立日期：2003年12月10日

注册地址：深圳市南山区高新技术产业园区南区T2栋B座3层

邮政编码：518057

公司电话：0755-26711633

公司传真：0755-26711693

所属行业：G81 通信及相关设备制造业

董事会秘书：吕宏

互联网网址：<http://www.invengo.cn/>

电子信箱：Lv宏@invengo.cn

经营范围：计算机软件系统的开发与销售；微波射频识别技术开发及微波射频识别系统产品的生产、销售及国内商业、物资供销业（不含专营、专控、专卖商品及限制项目）；经营进出口业务（按深贸管准证字第2001-212号文执行）。

主营业务：超高频射频识别技术（RFID）开发及超高频射频识别系统产品的生产、销售。

二、公司董事、监事、高级管理人员及其持有公司的股票情况

姓名	职务	性别	年龄	任期	持有公司股份的数量（万股）	与公司的其他利益关系
徐玉锁	董事长	男	42	2006.11.30-2009.11.30	2555.072	无
陈长安	董事、总经理	男	44	2006.11.30-2009.11.30	371.813	无
崔文立	董事	男	39	2006.11.30-2009.11.30	655.122	无
陶余美	董事	女	43	2006.11.30-2009.11.30	---	无
何亚平	董事	男	37	2006.11.30-2009.11.30	---	无
吕宏	董事、董事会秘	男	39	2006.11.30-2009.11.30	10.582	无

姓名	职务	性别	年龄	任期	持有公司股份的数量(万股)	与公司的其他利益关系
	书、财务总监					
梁小民	独立董事	男	64	2006.11.30-2009.11.30	---	无
王滨生	独立董事	男	62	2006.11.30-2009.11.30	---	无
陈晓	独立董事	男	44	2006.11.30-2009.11.30	---	无
李自良	监事会主席	男	45	2006.11.30-2009.11.30	---	无
陈露露	监事	女	32	2006.11.30-2009.11.30	---	
张琼	监事	女	49	2006.11.30-2009.11.30	---	无
武岳山	技术总监	男	45	---	10.582	无
杨小辉	销售总监	男	37	---	---	无
钟书华	市场总监	男	34	---	---	无

董事、监事、高级管理人员所持本公司股份除受“发行前股东所持股份的流通限制、期限及其对股份自愿锁定的承诺”中规定的期限内不得转让之外，需同时遵循《公司法》、《证券法》等相关法规对董事、监事、高级管理人员持股的相关规定，在任职期间每年转让的股份不得超过其所持有本公司股份总数的百分之二十五；离职后半年内，不得转让其所持有的本公司股份。

三、公司控股股东及实际控制人的情况

本公司的控股股东为徐玉锁，实际控制人为徐玉锁及其配偶陈光珠，其中徐玉锁持有本公司2555.072万股的股份，占发行前股本总额的53.12%；陈光珠持有本公司335.257万股的股份，占发行前股本总额的6.97%，简介如下：

徐玉锁先生，中国国籍，目前未拥有永久境外居留权。其身份证号码为42010719650205411X，居住地址为广东省深圳市。大学本科学历，2005年1月获得清华大学经济管理学院高级工商管理硕士学位(EMBA)。1984年至1991年，在中国太原卫星发射中心雷达测量部从事航天测控工作；1992年至1997年，在中国太原卫星发射中心兰州科技部从事技术开发工作，主要从事微波射频识别技术的研究开发，历任工程师、高级工程师；1999年12月，创建深圳市远望谷信息技术有限公司；1999年至2004年12月任远望谷有限公司、股份公司董事长兼总经理。

陈光珠女士，中国国籍，目前未拥有永久境外居留权。其身份证号码为420107196503020528，居住地址为广东省深圳市。

徐玉锁先生、陈光珠女士除了持有公司股份并参与经营外，未涉及其他对外股权投资事宜（不包括投资上市公司股票）。

四、本次发行后公司前十名股东持有公司股份情况

本次发行后，公司股东总人数为8,481名，其中持股数量前十名的股东如下：

序号	姓名	持股数量（万股）	持股比例（%）
1	徐玉锁	2555.072	39.80
2	崔文立	655.122	10.20
3	深圳市创新投资集团有限公司	582.972	9.08
4	陈长安	371.813	5.79
5	陈光珠	335.257	5.22
6	上海联创永宣创业投资企业	192.400	3.00
7	上海仕博投资管理有限公司	96.200	1.50
8	招商证券股份有限公司	16.350	0.25
9	申银万国证券股份有限公司	13.500	0.21
10	武岳山	10.582	0.16
	吕宏	10.582	0.16
合计		4839.85	75.37

第四节 股票发行情况

- 1、发行数量：1,610万股
- 2、发行价格：13.30元/股
- 3、发行方式：本次发行采用网下向询价对象配售和网上向社会公众投资者定价发行相结合的方式。本次发行中通过网下向配售对象定价配售的股票为322万股，有效申购为94,902万股，有效申购获得配售的比例为0.339297%，认购倍数为294.73倍。本次发行网上定价发行1,288万股，中签率为0.1199158987%，超额认购倍数为834倍。本次发行网下配售产生118股零股，网上定价发行无余股。
- 4、募集资金总额：21,413万元，深圳市鹏城会计师事务所有限公司已于2007年8月13日对公司首次公开发行股票的资金到位情况进行了审验，并深鹏所验字[2007]82号验资报告。
- 5、发行费用总额：1,418.47万元，每股发行费用0.88元（每股发行费用=发行费用总额/本次发行股本），其中：

发行费用明细	金额（万元）
承销和保荐费	1,040.65
审计	66
律师费	50
信息披露费	188
路演推介费	73.82
合计	1,418.47

- 6、募集资金净额：19,994.53 万元。
- 7、发行后每股净资产：5.22元/股（按2006年12月31日经审计的净资产加上本次发行筹资净额减去应分配的2006年度的股利除以发行后总股本计算）。
- 8、发行后每股收益：0.45元/股（以公司2006年扣除非经常性损益后的净利润除以发行后总股本计算）。

第五节 财务会计资料

本上市公告书已披露2007年半年度主要财务数据及资产负债表、利润表和现金流量表、股东权益变动表，其中，2007年半年度财务数据未经审计，对比表中2006年年度财务数据经审计，2006年半年度财务数据未经审计。上市后本公司不再披露2007年半年度报告，敬请投资者注意。

一、主要会计数据及财务指标

单位：人民币元

项目	本报告期末	上年度期末	本报告期末比上年 度期末增减（%）
流动资产	165,009,746.13	163,068,923.26	1.19
流动负债	23,814,687.52	28,612,241.85	-16.77
总资产	201,552,628.99	200,278,341.59	0.64
归属于母公司股东权益	140,768,587.03	149,927,573.23	-6.11
每股净资产	2.93	3.12	-6.09
调整后每股净资产	2.91	3.11	-6.43
项目	本报告期	上年同期	本报告期比上年同 期增减（%）
营业总收入	35,653,554.81	21,953,752.87	62.40
利润总额	6,384,309.06	4,223,211.97	51.17
净利润	5,727,015.15	3,940,397.37	45.34
扣除非经常性损益后的净利润	4,425,289.82	3,101,062.21	42.70
基本每股收益（按发行前股本计算）	0.12	0.08	50.00
基本每股收益（按发行后股本计算）	0.09	0.06	50.00
净资产收益率（全面摊薄）	4.07%	3.25%	25.23
扣除非经常性损益后的净资产收益率 （全面摊薄）	3.14%	2.56%	22.66
经营活动产生的现金流量净额	553,053.02	4,718,277.66	-88.28
每股经营活动产生的现金流量净额	0.01	0.10	-90.00

注：上述净利润、扣除非经常性损益后的净利润、所有者权益、基本每股收益、每股净资产等指标以归属于母公司股东的的数据填列。

二、经营业绩和财务状况的简要说明

1、本公司从2007年1月1日起执行新会计准则，所有会计报表项目均按新会计准则的要求进行编制。

2、报告期公司营业收入为35,653,554.81元，上年同期为21,953,752.87元，同比增长了62.40%，其中铁路市场同比增长50.57%，其他超高频市场同比增长102.66%。鉴于RFID技术在铁路、烟草、海关、军队、大型厂矿企业等的普遍应用，加之公司2007年度加大了销售及广告宣传的推广力度，致使公司行业知名度不断提高，销售订单增加、营业收入稳步上升，其中其他超高频市场占营业收入的比重越来越大。报告期内公司营业收入中的主要项目情况为：

项目	2007年度中期		2006年度中期
	销售额	增长率	销售额
铁路市场（元）	25,543,345.69	50.57%	16,964,939.64
其他超高频市场（元）	10,110,209.12	102.66%	4,988,813.23
总销售（元）	35,653,554.81	62.40%	21,953,752.87
铁路市场占营业收入的比例	71.64%		77.28%
其他超高频市场占营业收入的比例	28.36%		22.72%

3、报告期公司利润总额为6,384,309.06元，上年同期为4,223,211.97元，同比增长了51.17%，报告期公司净利润额为5,727,015.15元，上年同期为3,940,397.37元，同比增长45.34%，增长主要原因为公司主营业务毛利的增长，报告期公司主营业务毛利为19,532,272.58元，上年同期为12,338,021.68元，同比增长额为7,194,250.9元，增长率为58.31%。

4、报告期内经营活动产生的现金流量净额553,053.02元，上年同期为4,718,277.66元，同比下降了88.28%，主要原因如下：

（1）公司目前的客户主要仍为铁路系统，铁路系统目前仍然执行预算管理制度，款项的支付需要核拨等一系列程序，导致上半年发生的销售款项一般在下半年收回。从公司的报表看，营业收入虽然本期比上年同期大幅度增加，但现金流量表中销售商品、提供劳务收到的现金本期与上年同期却基本相当。

（2）随着公司销售规模的不断扩大，公司的业绩不断提高，员工工资也不断增长，报告期与上年同期相比支付给职工的工薪支出增加。

（3）2006年底公司应交税金结存余额较大，报告期内公司支付年初结存的应交税金，导致税金支出增加。

第六节 其他重要事项

一、公司已向深圳证券交易所承诺，将严格按照中小企业板的有关规则，在上市后三个月内尽快完善公司章程等相关规章制度。

二、本公司自2007年7月30日刊登首次公开发行股票招股意向书至本上市公告书刊登前，没有发生可能对公司有较大影响的重要事项，具体如下：

1、自公司首次公开发行股票招股意向书刊登日至本上市公告书刊登日间，本公司严格依照《公司法》、《证券法》等法律法规的要求，规范运作，生产经营状况正常；公司所处行业和市场未发生重大变化，原材料采购价格和产品销售价格未发生重大变化；主营业务目标进展情况正常。

2、自公司首次公开发行股票招股意向书刊登日至本上市公告书刊登日间，公司未发生重大关联交易。

3、自公司首次公开发行股票招股意向书刊登日至本上市公告书刊登日间，公司未进行重大投资。

4、自公司首次公开发行股票招股意向书刊登日至本上市公告书刊登日间，公司未发生重大资产（或股权）购买、出售及置换。

5、自公司首次公开发行股票招股意向书刊登日至本上市公告书刊登日间，公司住所没有变更。

6、自公司首次公开发行股票招股意向书刊登日至本上市公告书刊登日间，公司董事、监事、高级管理人员及核心技术人员没有变化。

7、自公司首次公开发行股票招股意向书刊登日至本上市公告书刊登日间，公司未发生重大诉讼、仲裁事项。

8、自公司首次公开发行股票招股意向书刊登日至本上市公告书刊登日间，公司未发生对外担保等或有事项。

9、自公司首次公开发行股票招股意向书刊登日至本上市公告书刊登日间，公司财务状况和经营成果未发生重大变化。

10、自公司首次公开发行股票招股意向书刊登日至本上市公告书刊登日间，公司无其他应披露的重大事项。

第七节 上市保荐人及其意见

一、上市保荐人情况

上市保荐人：中信建投证券有限责任公司

法定代表人：张佑君

注册地址：北京市朝阳区安立路66号4号楼

联系地址：深圳市深南东路深业中心2204、2205

联系电话：（0755）25919020

传 真： （0755）25919086

保荐代表人：陈友新、徐敏

联 系 人： 林植、王广红

二、上市保荐人的推荐意见

上市保荐人中信建投证券有限责任公司（以下简称“中信建投证券”）已向深圳证券交易所提交了《中信建投证券有限责任公司关于深圳市远望谷信息技术股份有限公司股票上市保荐书》，上市保荐人的推荐意见如下：

深圳市远望谷信息技术股份有限公司申请其股票上市符合《中华人民共和国公司法》、《中华人民共和国证券法》及《深圳证券交易所股票上市规则》等国家有关法律、法规的有关规定，深圳市远望谷信息技术股份有限公司股票具备在深圳证券交易所上市的条件。中信建投证券有限责任公司愿意推荐深圳市远望谷信息技术股份有限公司的股票在深圳证券交易所上市交易，并承担相关保荐责任。

附件：

附件一：2007 年6 月30 日资产负债表；

附件二：2007 年1—6 月利润表；

附件三：2007 年1—6 月现金流量表；

附件四：2007 年1—6 月所有者权益变动表

深圳市远望谷信息技术股份有限公司

2007年8月20日

附件一：

资产负债表

编制单位：深圳市远望谷信息技术股份有限公司

单位：人民币元

	2007年6月30日		2006年12月31日	
	合并	母公司	合并	母公司
流动资产：				
货币资金	69,673,688.89	57,942,820.22	70,913,951.04	58,139,496.10
交易性金融资产	0.00	0.00	0.00	0.00
应收票据	600,000.00	600,000.00	240,000.00	240,000.00
应收账款	59,933,526.92	53,648,332.27	61,125,655.82	54,406,636.32
预付款项	2,540,322.59	2,474,824.61	645,177.01	546,347.05
应收利息	0.00	0.00	0.00	0.00
应收股利	0.00	0.00	0.00	0.00
其他应收款	1,069,138.31	3,274,028.16	1,147,605.51	1,756,900.96
存货	31,193,069.42	26,166,036.97	28,996,533.88	24,068,417.27
一年内到期的非流动资产	0.00	0.00	0.00	0.00
其他流动资产	0.00	0.00	0.00	0.00
流动资产合计	165,009,746.13	144,106,042.23	163,068,923.26	139,157,797.70
非流动资产：				
可供出售金融资产	0.00	0.00	0.00	0.00
长期应收款	0.00	0.00	0.00	0.00
长期股权投资	0.00	54,397,112.78	0.00	54,397,112.78
投资性房地产	0.00	0.00	0.00	0.00
固定资产	34,854,707.93	30,143,305.28	35,339,332.08	30,596,674.34
在建工程	0.00	0.00	0.00	0.00
工程物资	0.00	0.00	0.00	0.00
固定资产清理	0.00	0.00	0.00	0.00
无形资产	794,610.55	794,610.55	877,593.07	877,593.07
开发支出	0.00	0.00	0.00	0.00
商誉	0.00	0.00	0.00	0.00
长期待摊费用	7,073.32	0.00	9,621.27	0.00
递延所得税资产	886,491.06	372,244.14	982,871.91	356,884.68
其他非流动资产	0.00	0.00	0.00	0.00
非流动资产合计	36,542,882.86	85,707,272.75	37,209,418.33	86,228,264.87
资产总计	201,552,628.99	229,813,314.98	200,278,341.59	225,386,062.57

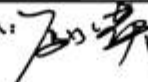
法定代表人：



主管会计工作的公司负责人：



会计机构负责人：





资产负债表（续）

编制单位：深圳市远望谷信息技术股份有限公司

单位：人民币 元

负债和权益	2007年6月30日		2006年12月31日	
	合并	母公司	合并	母公司
流动负债：				
短期借款	0.00	0.00	0.00	0.00
应付票据	0.00	0.00	0.00	0.00
应付帐款	18,992,453.70	16,196,887.96	17,588,428.83	14,959,177.58
预收款项	1,563,590.75	1,563,590.75	319,500.00	319,500.00
应付职工薪酬	55,331.73	0.00	2,272,395.48	1,618,610.24
应交税费	2,960,969.96	2,574,640.34	6,997,895.87	6,151,483.72
应付利息	0.00	0.00	0.00	0.00
应付股利	0.00	0.00	0.00	0.00
其他应付款	242,341.38	34,324,659.95	1,434,021.67	34,258,970.99
一年内到期的非流动负债	0.00	0.00	0.00	0.00
其他流动负债	0.00	0.00	0.00	0.00
流动负债合计	23,814,687.52	54,659,779.00	28,612,241.85	57,307,742.53
非流动负债：				
长期借款	30,000,000.00	30,000,000.00	15,000,000.00	15,000,000.00
应付债券	0.00	0.00	0.00	0.00
长期应付款	0.00	0.00	0.00	0.00
专项应付款	0.00	0.00	0.00	0.00
预计负债	0.00	0.00	0.00	0.00
递延所得税负债	325,781.92	240,508.19	0.00	0.00
其他非流动负债	5,600,000.00	5,500,000.00	5,500,000.00	5,500,000.00
非流动负债合计	35,925,781.92	35,740,508.19	20,500,000.00	20,500,000.00
负债合计	59,740,469.44	90,400,287.19	49,112,241.85	77,807,742.53
所有者权益（或股东权益）：				
实收资本（或股本）	48,100,000.00	48,100,000.00	48,100,000.00	48,100,000.00
资本公积	8,891,739.72	8,891,739.72	8,891,739.72	8,891,739.72
减：库存股	0.00	0.00	0.00	0.00
盈余公积	11,975,114.16	11,975,114.16	11,975,114.16	11,975,114.16
未分配利润	71,801,733.15	70,446,173.91	80,960,719.35	78,611,466.16
归属于母公司股东权益合计	140,768,587.03	139,413,027.79	149,927,573.23	147,578,320.04
少数股东权益	1,043,572.52	0.00	1,238,526.51	0.00
所有者权益合计	141,812,159.55	139,413,027.79	151,166,099.74	147,578,320.04
负债和股东权益总计	201,552,628.99	229,813,314.98	200,278,341.59	225,386,062.57

法定代表人：

主管会计工作的公司负责人：

会计机构负责人：

附件二：

利润表

编制单位：深圳市远望谷信息技术股份有限公司

单位：人民币 元

项目	2007年度1至6月份		2006年度1至6月份	
	合并	公司	合并	公司
一、营业收入	35,653,554.81	34,957,459.04	21,953,752.87	15,745,617.83
减：营业成本	15,497,061.48	15,053,372.51	9,229,765.59	7,378,545.18
营业税金及附加	140,394.58	112,844.54	72,165.51	38,278.50
销售费用	5,068,856.09	4,249,815.78	3,415,427.36	2,173,530.83
管理费用	9,347,404.03	8,565,054.52	6,857,023.52	5,299,003.27
财务费用	266,456.09	299,343.01	-65,266.50	11,823.81
资产减值损失	290,740.24	305,903.29	-936,355.90	-1,699,529.86
加：公允价值变动收益	0.00	0.00	0.00	0.00
投资收益	193,818.04	0.00	0.00	0.00
其中：对联营企业和合营企业的投资收益	0.00	0.00	0.00	0.00
二、营业利润	5,236,460.34	6,371,125.39	3,380,993.29	2,543,966.10
加：营业外收入	1,147,948.72	1,022,000.00	842,318.68	10,010.00
减：营业外支出	100.00	0.00	100.00	100.00
其中：非流动资产处置损失	0.00	0.00	0.00	0.00
三、利润总额	6,384,309.06	7,393,125.39	4,223,211.97	2,553,876.10
减：所得税费用	657,293.91	551,217.64	282,814.60	250,411.57
四、净利润	5,727,015.15	6,841,907.75	3,940,397.37	2,303,464.53
归属于母公司所有者的净利润	5,848,213.80	6,841,907.75	3,965,644.28	0.00
少数股东损益	-121,198.65	0.00	-25,246.91	0.00
五、每股收益	0.00	0.00	0.00	0.00
(一) 基本每股收益	0.12	0.14	0.08	0.05
(二) 稀释每股收益	0.12	0.14	0.08	0.05

法定代表人：



主管会计工作的公司负责人：



会计机构负责人：



附件三:



合并现金流量表

编制单位:深圳市远道谷信息技术有限公司

单位:人民币元

项 目	2007年度1至6月份	2006年度1至6月份
一、经营活动产生的现金流量		
销售商品、提供劳务收到的现金	43,430,023.82	45,516,761.15
收到的税费返还	115,948.72	645,902.53
收到其他与经营活动有关的现金	1,132,000.00	140,523.84
经营活动现金流入小计	44,677,972.54	46,303,187.52
购买商品、接受劳务支付的现金	18,981,812.32	26,439,088.15
支付给职工以及为职工支付的现金	6,184,844.67	5,733,827.32
支付的各项税费	7,855,478.03	3,375,172.44
支付的其他与经营活动有关的现金	11,102,784.50	6,036,821.95
经营活动现金流出小计	44,124,919.52	41,584,909.86
经营活动产生的现金流量净额	553,053.02	4,718,277.66
二、投资活动产生的现金流量		
收回投资所收到的现金	-	-
取得投资收益所收到的现金	-	-
处置固定资产、无形资产和其他长期资产而收到的现金净额	-	973,972.55
处置子公司及其他营业单位收到的现金净额	-	-
收到的其他与投资活动有关的现金	340,166.07	173,616.33
投资活动现金流入小计	340,166.07	1,147,588.88
购建固定资产、无形资产和其他长期资产支付的现金	1,396,885.29	557,777.60
投资所支付的现金	50,000.00	589,720.00
取得子公司及其他营业单位支付的现金净额	-	-
支付其他与投资活动有关的现金	-	-
投资活动现金流出小计	1,446,885.29	1,147,497.60
投资活动产生的现金流量净额	-1,106,719.22	91.28
三、筹资活动产生的现金流量		
吸收投资收到的现金	-	-
取得借款收到的现金	15,000,000.00	-
收到其他与筹资活动有关的现金	-	50,000.00
现金流入小计	15,000,000.00	50,000.00
偿还债务支付的现金	611,169.67	13,111,729.49
分配股利、利润或偿付利息支付的现金	15,007,200.00	88,955.90
支付其他与筹资活动有关的现金	83,956.29	-
现金流出小计	15,702,325.96	13,200,685.39
筹资活动产生的现金流量净额	-702,325.96	-13,150,685.39
四、汇率变动对现金的影响额	15,730.01	1,469.01
五、现金及现金等价物净增加额	-1,240,262.15	-8,430,847.44

法定代表人:

主管会计工作负责人:

会计机构负责人:

合并现金流量表补充资料

编制单位：深圳市远望谷信息技术股份有限公司

单位：元

	2007年度1至6月份	2006年度1至6月份
一、将净利润调节为经营活动的现金流量		
净利润	5,727,015.15	3,940,397.37
加：资产减值准备	290,740.24	-1,738,014.13
固定资产折旧	1,877,307.44	1,621,433.99
无形资产摊销	82,982.52	193,853.88
长期待摊费用摊销	2,547.95	---
处置非流动资产的损失	---	---
固定资产报废损失	---	-186,406.15
公允价值变动损益	---	---
财务费用	255,273.59	-86,129.44
投资损失	-193,818.04	---
递延所得税资产减少	5,443.08	99,020.80
递延所得税负债增加	325,781.92	133,548.57
存货的减少	-2,196,535.54	652,882.69
经营性应收项目的减少	-1,225,289.72	14,615,589.72
经营性应付项目的增加	-4,398,395.57	-14,374,539.71
其他	---	---
经营活动产生的现金流量净额	553,053.02	4,871,637.59
二、不涉及现金收支的投资及筹资活动		
债务转为资本	---	---
一年内到期的可转换公司债券	---	---
融资租入固定资产	---	---
三、现金及现金等价物净增加情况		
现金的期末余额	69,673,688.89	35,820,830.29
减：现金的期初余额	70,913,951.04	44,251,677.73
加：现金等价物的期末余额	---	---
减：现金等价物的期初余额	---	---
现金及现金等价物净增加额	-1,240,262.15	-8,430,847.44

法定代表人：



主管会计工作的公司负责人：



会计机构负责人：





母公司现金流量表

编制单位:深圳市远望谷信息技术股份有限公司

单位:人民币元

	2007年度1至6月份	2006年度1至6月份
一、经营活动产生的现金流量		
销售商品、提供劳务收到的现金	42,154,978.20	42,292,714.31
收到的税费返还	-	-
收到其他与经营活动有关的现金	1,022,000.00	12,482,973.95
经营活动现金流入小计	43,176,978.20	54,775,688.26
购买商品、接受劳务支付的现金	18,859,941.09	27,732,733.85
支付给职工以及为职工支付的现金	5,252,206.74	2,728,979.00
支付的各项税费	7,379,464.92	2,599,950.13
支付的其他与经营活动有关的现金	10,138,127.97	5,012,793.78
经营活动现金流出小计	41,629,740.72	38,074,456.76
经营活动产生的现金流量净额	1,547,237.48	16,701,231.50
二、投资活动产生的现金流量		
收回投资所收到的现金	-	-
取得投资收益所收到的现金	-	-
处置固定资产、无形资产和其他长期资产而收到的现金净额	-	-
处置子公司及其他营业单位收到的现金净额	-	-
收到的其他与投资活动有关的现金	-	94,860.93
投资活动现金流入小计	-	94,860.93
购建固定资产、无形资产和其他长期资产支付的现金	1,396,885.29	140,570.00
投资所支付的现金	50,000.00	489,720.00
取得子公司及其他营业单位支付的现金净额	-	-
支付其他与投资活动有关的现金	-	-
投资活动现金流出小计	1,446,885.29	630,290.00
投资活动产生的现金流量净额	-1,446,885.29	-535,429.07
三、筹资活动产生的现金流量		
吸收投资收到的现金	-	-
取得借款收到的现金	15,000,000.00	-
收到其他与筹资活动有关的现金	-	-
现金流入小计	15,000,000.00	-
偿还债务支付的现金	611,169.67	13,111,729.49
分配股利、利润或偿付利息支付的现金	15,007,200.00	85,983.10
支付其他与筹资活动有关的现金	-	-
现金流出小计	15,618,369.67	13,197,712.59
筹资活动产生的现金流量净额	-618,369.67	-13,197,712.59
四、汇率变动对现金的影响额	15,730.01	1,469.01
五、现金及现金等价物净增加额	-502,287.47	2,969,558.85

法定代表人:

主管会计工作负责人:

会计机构负责人:

母公司现金流量表补充资料

编制单位：深圳市远望谷信息技术股份有限公司

单位：元

项目	2007年度1至6月份	2006年度1至6月份
一、将净利润调节为经营活动的现金流量		
净利润	6,841,907.75	2,303,464.53
加：资产减值准备	305,903.29	-1,699,529.86
固定资产折旧	1,850,254.35	1,196,136.26
无形资产摊销	82,982.52	147,187.56
长期待摊费用摊销	---	---
处置非流动资产的损失	---	---
固定资产报废损失	---	---
公允价值变动损益	---	---
财务费用	289,828.07	-10,346.84
投资损失	---	---
递延所得税资产减少	---	149,964.74
递延所得税负债增加	225,148.73	100,446.83
存货的减少	-2,097,619.70	185,206.43
经营性应收项目的减少	-3,303,204.00	18,886,422.03
经营性应付项目的增加	-2,647,963.53	-4,557,720.18
其他	---	---
经营活动产生的现金流量净额	1,547,237.48	16,701,231.50
二、不涉及现金收支的投资及筹资活动		
债务转为资本	---	---
一年内到期的可转换公司债券	---	---
融资租入固定资产	---	---
三、现金及现金等价物净增加情况		
现金的期末余额	57,942,820.22	31,403,476.90
减：现金的期初余额	58,139,496.10	28,433,918.05
加：现金等价物的期末余额	---	---
减：现金等价物的期初余额	---	---
现金及现金等价物净增加额	-196,675.88	2,969,558.85

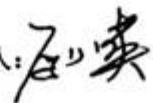
法定代表人：



主管会计工作的公司负责人：



会计机构负责人：



附件四：

合并所有者权益变动表

2007年1-6月

编制单位：深圳市深信泰丰技术股份有限公司

单位：人民币元

	归属于母公司所有者权益				未分配利润	其他	少数股东权益	所有者权益合计
	股本	资本公积	减：库存股	盈余公积				
一、上年年末余额	48,100,000.00	8,891,739.72	-	11,975,114.16	80,960,719.35	-	1,238,526.51	151,166,099.74
加：会计政策变更								
前期差错更正								
二、本年期初余额	48,100,000.00	8,891,739.72	-	11,975,114.16	80,960,719.35	-	1,238,526.51	151,166,099.74
三、本年增减变动金额（减少以“-”号填列）	-	-	-	-	-9,158,986.20	-	-194,953.99	-9,353,940.19
（一）净利润					5,848,213.80		-121,198.65	5,727,015.15
（二）直接计入所有者权益的利得和损失								
1. 可供出售金融资产公允价值变动净额								
2. 权益法下被投资单位其他所有者权益变动的影响								
3. 与计入所有者权益项目相关的所得税影响								
4. 其他								
上述（一）和（二）小计					5,848,213.80		-121,198.65	5,727,015.15
（三）所有者投入和减少资本								
1. 所有者投入资本								
2. 股份支付计入所有者权益的金额								
3. 其他								
（四）利润分配					15,007,200.00		-73,755.34	-73,755.34
1. 提取盈余公积								
2. 对所有者（或股东）的分配					15,007,200.00			15,007,200.00
3. 其他								
（五）所有者权益内部结转								
1. 资本公积转增资本（或股本）								
2. 盈余公积转增资本（或股本）								
3. 盈余公积弥补亏损								
4. 其他								
四、本年年末余额	48,100,000.00	8,891,739.72	-	11,975,114.16	71,801,733.15	-	1,043,572.52	141,812,159.55

公司法定代表人：

主管会计工作的公司负责人：

会计机构负责人：

合并所有者权益变动表

2006年度1至6月份


编制单位：郑州远望谷信息技术股份有限公司

	归属于母公司所有者权益						少数股东权益	所有者权益合计
	股本	资本公积	减：库存股	盈余公积	未分配利润	其他		
加：会计政策变更								
前期差错更正								
二、本年年初余额	48,100,000.00	5,619,160.04	-	8,863,125.79	54,053,781.46	-	125,451,288.99	
三、本年增减变动金额（减少以“-”号填列）	-	552,042.50	-	-	3,965,644.28	-	3,840,397.36	
（一）净利润	-	552,042.50	-	-	3,965,644.28	-	3,940,397.37	
（二）直接计入所有者权益的利得和损失							-100,000.01	
1. 可供出售金融资产公允价值变动净额								
2. 权益法下被投资单位其他所有者权益变动的影响								
3. 与计入所有者权益项目相关的所得税影响								
4. 其他								
上述（一）和（二）小计	-	552,042.50	-	-	3,965,644.28	-	3,840,397.36	
（三）所有者投入和减少资本								
1. 所有者投入资本								
2. 股份支付计入所有者权益的金额								
3. 其他								
（四）利润分配								
1. 提取盈余公积								
2. 对所有者（或股东）的分配								
3. 其他								
（五）所有者权益内部结转								
1. 资本公积转增资本（或股本）								
2. 盈余公积转增资本（或股本）								
3. 盈余公积弥补亏损								
4. 其他								
四、本年年末余额	48,100,000.00	6,171,202.54	-	8,863,125.79	58,019,425.74	-	129,291,686.36	

公司法定代表人：



主管会计工作的公司负责人：



会计机构负责人：



单位：人民币元

母公司所有者权益变动表

2007年1-6月

编制单位：芜湖长信光电股份有限公司	归属于母公司所有者权益					所有者权益合计
	股本	资本公积	减：库存股	盈余公积	未分配利润	
一、上年年末余额	48,100,000.00	8,891,739.72	-	11,975,114.16	78,611,466.16	147,578,320.04
加：会计政策变更						
前期差错更正						
二、本年初余额	48,100,000.00	8,891,739.72	-	11,975,114.16	78,611,466.16	147,578,320.04
三、本年增减变动金额（减少以“-”号填列）	-	-	-	-	-8,165,292.25	-8,165,292.25
（一）净利润					6,841,907.75	6,841,907.75
（二）直接计入所有者权益的利得和损失					-	-
1. 可供出售金融资产公允价值变动净额						
2. 权益法下被投资单位其他所有者权益变动的影响						
3. 与计入所有者权益项目相关的所得税影响						
4. 其他						
上述（一）和（二）小计	-	-	-	-	6,841,907.75	6,841,907.75
（三）所有者投入和减少资本						
1. 所有者投入资本						
2. 股份支付计入所有者权益的金额						
3. 其他						
（四）利润分配						
1. 提取盈余公积					15,007,200.00	15,007,200.00
2. 对所有者（或股东）的分配					15,007,200.00	15,007,200.00
3. 其他						
（五）所有者权益内部结转						
1. 资本公积转增资本（或股本）						
2. 盈余公积转增资本（或股本）						
3. 盈余公积弥补亏损						
4. 其他						
四、本年年末余额	48,100,000.00	8,891,739.72	-	11,975,114.16	70,446,173.91	139,413,027.79

单位：人民币元

公司法定代表人：



主管会计工作的公司负责人：



会计机构负责人：




母公司所有者权益变动表

2006年度1至6月份

单位：人民币元

编制单位：深圳市远望谷信息技术股份有限公司	归属于母公司所有者权益					所有者权益合计
	股本	资本公积	减：库存股	盈余公积	未分配利润	
一、上年年末余额	48,100,000.00	5,619,160.04	-	8,863,125.79	53,537,670.84	116,119,956.67
加：会计政策变更						
前期差错更正						
二、本年初余额	48,100,000.00	5,619,160.04	-	8,863,125.79	53,537,670.84	116,119,956.67
三、本年增减变动金额（减少以“-”号填列）	-	-	-	-	2,303,464.53	2,303,464.53
（一）净利润					2,303,464.53	2,303,464.53
（二）直接计入所有者权益的利得和损失						
1. 可供出售金融资产公允价值变动净额						
2. 权益法下被投资单位其他所有者权益变动的影响						
3. 与计入所有者权益项目相关的所得税影响						
4. 其他						
上述（一）和（二）小计					2,303,464.53	2,303,464.53
（三）所有者投入和减少资本						
1. 所有者投入资本						
2. 股份支付计入所有者权益的金额						
3. 其他						
（四）利润分配						
1. 提取盈余公积						
2. 对所有者（或股东）的分配						
3. 其他						
（五）所有者权益内部结转						
1. 资本公积转增资本（或股本）						
2. 盈余公积转增资本（或股本）						
3. 盈余公积弥补亏损						
4. 其他						
四、本年年末余额	48,100,000.00	5,619,160.04	-	8,863,125.79	55,841,135.37	118,423,421.20

公司法定代表人： 

主管会计工作的公司负责人： 

会计机构负责人： 