

公司代码：603188

公司简称：亚邦股份

江苏亚邦染料股份有限公司 2024年年度报告

重要提示

一、本公司董事会、监事会及董事、监事、高级管理人员保证年度报告内容的真实性、准确性、完整性，不存在虚假记载、误导性陈述或重大遗漏，并承担个别和连带的法律责任。

二、公司全体董事出席董事会会议。

三、天衡会计师事务所（特殊普通合伙）为本公司出具了标准无保留意见的审计报告。

四、公司负责人卢建平、主管会计工作负责人洪兵及会计机构负责人（会计主管人员）江夔声明：保证年度报告中财务报告的真实、准确、完整。

五、董事会决议通过的本报告期利润分配预案或公积金转增股本预案

公司第七届董事会第十四次会议审议通过《江苏亚邦染料股份有限公司2024年度利润分配方案》，因公司2024年度亏损，拟决定不进行利润分配，也不进行资本公积转增股份和其他形式的分配。

六、前瞻性陈述的风险声明

适用 不适用

本报告中涉及的未来经营计划、发展战略等前瞻性陈述不构成对公司投资者的实质承诺，敬请投资者注意投资风险。

七、是否存在被控股股东及其他关联方非经营性占用资金情况

否

八、是否存在违反规定决策程序对外提供担保的情况

否

九、是否存在半数以上董事无法保证公司所披露年度报告的真实性、准确性和完整性

否

十、重大风险提示

公司在本报告中详细描述可能存在的风险，敬请查阅第三节管理层讨论与分析中“可能面对的风险”部分

十一、其他

适用 不适用

目录

第一节	释义.....	4
第二节	公司简介和主要财务指标.....	4
第三节	管理层讨论与分析.....	8
第四节	公司治理.....	32
第五节	环境与社会责任的.....	48
第六节	重要事项.....	54
第七节	股份变动及股东情况.....	67
第八节	优先股相关情况.....	72
第九节	债券相关情况.....	73
第十节	财务报告.....	74

备查文件目录	载有法定代表人，主管会计工作负责人、会计机构负责人签名并盖章的会计报表。
	载有会计师事务所盖章、注册会计师签名并盖章的审计报告原件。
	报告期内在中国证监会指定报纸上公开披露过的所有公司文件的正文及公告的原稿。

第一节 释义

一、 释义

在本报告书中，除非文义另有所指，下列词语具有如下含义：

常用词语释义		
公司、本公司、股份公司、亚邦染料、亚邦股份	指	江苏亚邦染料股份有限公司
国经集团	指	江苏国经控股集团有限公司
武进区国资办	指	常州市武进区国有（集体）资产管理办公室
亚邦集团	指	亚邦投资控股集团有限公司及其前身亚邦化工集团有限公司
亚邦华尔、华尔染料、华尔化工	指	江苏亚邦华尔染料有限公司
亚邦进出口	指	江苏亚邦进出口有限公司
赛科公司	指	连云港市赛科废料处置有限公司
供热公司	指	连云港亚邦供热有限公司
亚邦制酸	指	连云港亚邦制酸有限公司
江苏道博	指	江苏道博化工有限公司
佳麦化工	指	江苏佳麦化工有限公司
恒隆作物	指	江苏恒隆作物保护有限公司
金围农化	指	连云港市金围农化有限公司
宁夏亚东	指	宁夏亚东化工有限公司
仁欣环保	指	江苏仁欣环保科技有限公司
亚邦新能源	指	常州市亚邦新能源有限公司
亚染住房租赁	指	连云港市亚染住房租赁有限公司
甘肃亚邦能源	指	甘肃亚邦能源科技有限公司
《公司法》	指	《中华人民共和国公司法》
《证券法》	指	《中华人民共和国证券法》
中国证监会、证监会	指	中国证券监督管理委员会
元	指	人民币元

第二节 公司简介和主要财务指标

一、 公司信息

公司的中文名称	江苏亚邦染料股份有限公司
公司的中文简称	亚邦股份
公司的外文名称	JIANGSUYABANGDYESTUFFCO., LTD
公司的外文名称缩写	YABANG
公司的法定代表人	卢建平

二、 联系人和联系方式

	董事会秘书	证券事务代表
姓名	钱岗	张丽娜
联系地址	江苏省常州市武进区牛塘镇漕溪路9号11幢	江苏省常州市武进区牛塘镇漕溪路9号11幢
电话	0519-88316008	0519-88316008
传真	0519-88231528	0519-88231528

电子信箱	qiangang@yabangdyes.com	zhanglina@yabangdyes.com
------	-------------------------	--------------------------

三、基本情况简介

公司注册地址	江苏省常州市武进区牛塘镇漕溪路9号11幢
公司注册地址的历史变更情况	原为江苏省常州市武进区牛塘镇人民西路105号
公司办公地址	江苏省常州市武进区牛塘镇漕溪路9号11幢
公司办公地址的邮政编码	213163
公司网址	www.yabangdyes.com
电子信箱	603188@yabangdyes.com

四、信息披露及备置地点

公司披露年度报告的媒体名称及网址	《中国证券报》《上海证券报》《证券时报》
公司披露年度报告的证券交易所网址	https://www.sse.com.cn/
公司年度报告备置地点	公司证券部

五、公司股票简况

公司股票简况				
股票种类	股票上市交易所	股票简称	股票代码	变更前股票简称
A股	上海证券交易所	亚邦股份	603188	

六、其他相关资料

公司聘请的会计师事务所（境内）	名称	天衡会计师事务所（特殊普通合伙）
	办公地址	南京市建邺区江东中路106号万达广场商务楼B座14幢19楼
	签字会计师姓名	常桂华、谢谦

七、近三年主要会计数据和财务指标

（一）主要会计数据

单位：元 币种：人民币

主要会计数据	2024年	2023年	本期比上年同期增减 (%)	2022年
营业收入	701,220,304.30	650,500,898.51	7.80	966,313,926.33
扣除与主营业务无关的业务收入和不具备商业实质的收入后的营业收入	689,329,626.80	582,260,224.44	18.39	834,279,217.76
归属于上市公司股东的净利润	-264,784,974.63	-578,248,311.62	54.21	-698,538,717.84
归属于上市公司股东的扣除非经常性损益的净利润	-222,989,992.58	-651,354,411.27	65.77	-695,797,221.79
经营活动产生的现金流量净额	-322,749,254.72	-201,876,989.33	-59.87	-2,399,072.31
	2024年末	2023年末	本期末比上年同期末	2022年末

			增减 (%)	
归属于上市公司股东的净资产	746,834,333.81	914,132,898.87	-18.30	1,502,971,690.42
总资产	1,505,116,858.24	2,147,286,514.39	-29.91	2,532,081,745.07

(二) 主要财务指标

主要财务指标	2024年	2023年	本期比上年同期增减 (%)	2022年
基本每股收益 (元 / 股)	-0.4644	-1.0142	54.21	-1.2251
稀释每股收益 (元 / 股)	-0.4644	-1.0142	54.21	-1.2251
扣除非经常性损益后的基本每股收益 (元 / 股)	-0.3911	-1.1424	65.77	-1.2204
加权平均净资产收益率 (%)	-32.20	-47.71	增加 15.51 个百分点	-37.67
扣除非经常性损益后的加权平均净资产收益率 (%)	-27.12	-53.74	增加 26.62 个百分点	-37.52

报告期末公司前三年主要会计数据和财务指标的说明

适用 不适用

八、境内外会计准则下会计数据差异

(一) 同时按照国际会计准则与按中国会计准则披露的财务报告中净利润和归属于上市公司股东的净资产差异情况

适用 不适用

(二) 同时按照境外会计准则与按中国会计准则披露的财务报告中净利润和归属于上市公司股东的净资产差异情况

适用 不适用

(三) 境内外会计准则差异的说明：

适用 不适用

九、2024年分季度主要财务数据

单位：元 币种：人民币

	第一季度 (1-3 月份)	第二季度 (4-6 月份)	第三季度 (7-9 月份)	第四季度 (10-12 月份)
营业收入	179,926,962.92	188,745,427.99	182,278,688.19	150,269,225.20
归属于上市公司股东的净利润	7,094,346.47	840,571.64	-22,358,939.41	-250,360,953.33
归属于上市公司股东的扣除非经常性损益后的净利润	6,248,978.83	-9,199,364.21	-20,219,539.65	-199,820,067.55
经营活动产生的现金流量净额	-17,735,560.17	12,868,905.33	38,485,279.45	-356,367,879.33

季度数据与已披露定期报告数据差异说明

□适用 √不适用

十、非经常性损益项目和金额

√适用 □不适用

单位：元 币种：人民币

非经常性损益项目	2024 年金额	附注（如适用）	2023 年金额	2022 年金额
非流动性资产处置损益，包括已计提资产减值准备的冲销部分	1,676,019.97	-	232,297,977.24	-21,010,659.81
计入当期损益的政府补助，但与公司正常经营业务密切相关、符合国家政策规定、按照确定的标准享有、对公司损益产生持续影响的政府补助除外	1,078,058.00	-	2,706,981.95	11,667,557.31
除同公司正常经营业务相关的有效套期保值业务外，非金融企业持有金融资产和金融负债产生的公允价值变动损益以及处置金融资产和金融负债产生的损益	-	-	-	-
计入当期损益的对非金融企业收取的资金占用费	-	-	-	-
委托他人投资或管理资产的损益	-	-	-	-
对外委托贷款取得的损益	-	-	-	-
因不可抗力因素，如遭受自然灾害而产生的各项资产损失	-	-	-	-
单独进行减值测试的应收款项减值准备转回	4,991,571.57	-	-	-
企业取得子公司、联营企业及合营企业的投资成本小于取得投资时应享有被投资单位可辨认净资产公允价值产生的收益	-	-	-	-
同一控制下企业合并产生的子公司期初至合并日的当期净损益	-	-	-	-
非货币性资产交换损益	-	-	-	-
债务重组损益	9,508,124.59	-	11,021,135.51	2,509,435.43
企业因相关经营活动不再持续而发生的一次性费用，如安置职工的支出等	-	-	-	-
因税收、会计等法律、法规的调整对当期损益产生的一次性影响	-	-	-	-
因取消、修改股权激励计划一次性确认的股份支付费用	-	-	-	-
对于现金结算的股份支付，在可行权日之后，应付职工薪酬的公允价值变动产生的损益	-	-	-	-
采用公允价值模式进行后续计量的投资性房地产公允价值变动产生的损益	-	-	-	-
交易价格显失公允的交易产生的收益	-	-	-	-
与公司正常经营业务无关的或有事项	-10,192,520.83	-	-77,000,000.00	-

产生的损益				
受托经营取得的托管费收入	-	-	-	-
除上述各项之外的其他营业外收入和支出	-836,096.35	-	-89,406.18	528,827.72
其他符合非经常性损益定义的损益项目	48,305.78	个税手续费	108,138.07	883,722.49
减：所得税影响额	501,819.73	-	-17,735,229.12	1,564,554.63
少数股东权益影响额（税后）	47,566,625.06	-	113,673,956.06	-4,244,175.44
合计	-41,794,982.06	-	73,106,099.65	-2,741,496.05

对公司将《公开发行证券的公司信息披露解释性公告第1号—非经常性损益》未列举的项目认定为非经常性损益项目且金额重大的，以及将《公开发行证券的公司信息披露解释性公告第1号—非经常性损益》中列举的非经常性损益项目界定为经常性损益的项目，应说明原因。

适用 不适用

十一、 采用公允价值计量的项目

适用 不适用

单位：元 币种：人民币

项目名称	期初余额	期末余额	当期变动	对当期利润的影响金额
应收款项融资	877,362.74	6,662,928.71	5,785,565.97	-
合计	877,362.74	6,662,928.71	5,785,565.97	-

十二、 其他

适用 不适用

第三节 管理层讨论与分析

一、 经营情况讨论与分析

2024年，国内外宏观经济环境复杂多变，全球经济在诸多挑战与机遇中缓慢前行。国际经济增长动能偏弱，美联储的货币政策调整导致金融市场波动加剧，地缘政治冲突与贸易保护主义抬头，加速全球供应链重构。国内有效需求不足、供需矛盾突出、成本高企等诸多不利因素，给传统制造业经营发展带来巨大压力，经济稳定运行和行业复苏仍然面临诸多困难和挑战。面对复杂的国内外环境，公司管理层在董事会的领导下，凝心聚力、攻坚克难，紧紧围绕年度目标任务，坚定发展信心，聚焦高质量发展主题，积极应对市场挑战，扎实推进各项工作，不断提升抗风险能力和发展韧性，确保企业稳步运行。重点工作如下：

（一）着力实施精细化管理，深挖提质增效潜能

报告期内，公司全面推进精细化管理体系升级，围绕降本增效、质量提升和流程优化三大目标，取得了显著成效，公司产品毛利率由负转正，持续经营能力有效改善。一是公司以全面预算为抓手，建立了高效的财务管控体系，以预算控成本增效益，形成“人人参与、持续降本”的氛围。二是公司持续深化供应链改革，根据主要原材料等大宗商品价格走势，与上游供应商和下游

客户构建战略合作关系，综合降低物料采购成本和产品生产成本。三是进一步优化采购、生产、销售等各环节业务流程，垂直管理与跨部门协作结合，打破职能壁垒，提升经营效率。四是以客户需求为导向，加强产销衔接，在产量稳定的基础上力求质量精益求精，彰显公司产品品牌效应。

（二）加力实施拓市扩销，实现经营效益最大化

面对行业需求低迷、价格走低、竞争激烈的新形势新矛盾，公司销售团队持续推动经营模式创新，深耕客户需求，调整竞争策略与手段，量价统筹、稳步提速，充分发挥公司品牌和全方位售后服务优势，不断巩固细分市场地位。报告期内，公司销售业绩稳中有升，为全年实现减亏目标奠定坚实基础。

（三）优化公司资产结构，提高资产使用效率

报告期内，公司持续梳理整体资产情况，综合评估，科学决策。通过公开挂牌出售下属闲置企业来进一步节约管理成本，降低停业企业的管理风险，优化了资产结构，盘活存量资产，增加公司营运资金，对公司财务情况产生积极影响。同时也有助于提高运营和管理效率，聚焦自身核心业务，符合整体发展战略的需要。

（四）深化内部基础管理，巩固企业发展根基

报告期内，公司不断深化内部管理，从内控审计、财务管控、人力资源等方面不断修炼内功，巩固公司经营发展的内部基础。在内控审计方面，加强对重点领域和关键业务流程的监督，有效防范经营风险，确保公司运营稳健。在财务方面，加强财务管理，以提高资金保障和降低财务费用为重点，拓宽融资渠道，降低融资成本。在人力资源方面，在行业景气度低迷、公司整体开工率不足等背景下，公司确保了员工基本薪酬的稳定。同时，适当优化关键部门、关键岗位人员结构，致力于打造一支具有凝聚力和战斗力的核心团队，为公司未来发展提供人才支撑。

（五）筑牢安全环保底线，为企业经营保驾护航

报告期内，公司始终坚持“安全第一，预防为主，综合治理”的原则。面对日益严峻的安全环保形势，作为传统化工企业，公司主动作为，不断提高安全环保治理水平。首先，强化安全生产和环境保护的底线底板思想，压紧压实责任；其次，不断强化深入隐患大排查，及时做好问题整改，建立健全安全环保台账资料；再次，加大安全环保投入，安全自动化高效运行，持续加大“三废治理”，废酸再利用项目产质稳定，努力实现节能降耗，减污增效的清洁生产目标。公司全年未发生重大事故，确保了生产经营活动的平稳有序。

（六）顺利完成控股权变更，保障企业稳定经营

报告期内，公司控股权发生变更。江苏国经控股集团有限公司通过司法拍卖和司法裁定取得亚邦股份 1.69 亿股股票，持股比例 29.64%，公司控股股东变更为国经集团，实控人变更为武进区国资办。国经集团在获得亚邦股份控股权后，及时对董事会、监事会及经营团队进行了改组，组建新的经营管理团队，在落实“三会治理”的基础上，形成了新的经营决策机制，实现了亚邦股份控股权变更时期的平稳过渡。在公司控股权变更过程中，公司管理层一切以维护上市公司利益及广大投资者利益为首要目标，按规则及时披露信息，向市场传达积极信号，确保二级市场股

价稳定。公司由民营控股企业变更为国资控股企业，资源优势更为突出，公司核心竞争力显著提高，为后续发展注入强劲动力。

二、报告期内公司所处行业情况

染料行业：

染料为我国传统制造业，我国已成为世界染料生产和消费的第一大国，染料产量约占世界染料总产量的70%。国内染料主要在浙江省、江苏省和山东省，行业集中度较高，行业格局稳固。2024年以来，全球经济在放缓预期中运行，经济基础趋于稳固。随着国家宏观组合政策效应的持续释放，国内外市场需求逐步恢复，为我国纺织印染行业的平稳运行起到了保障作用。与此同时，印染行业亏损面依然偏高，不同企业盈利分化明显，行业经济回升向好的基础仍需进一步巩固。据染料工业协会统计数据，2024年全年我国染颜料、中间体、印染助剂行业经济运行趋势总体较去年同期稍有下降。全年染颜料工业总产值594.6亿元，同比下降2.9%；销售收入累计542.1亿元，同比下降0.3%；利润总额50.6亿元，同比增长3.5%。2024年染颜料产量合计121.7万吨，同比增长7.5%。其中染料产量94万吨，同比增长6.4%；有机颜料产量27.7万吨，同比增长11.2%；染颜料中间体产量45.6万吨，同比增长1.3%。从生产端看，受扩内需增量政策落地生效及企业积极推进“一带一路”外销策略等，2024年行业生产明显加快；从需求侧看，2024年以来，我国纺织品服装内需消费实现温和增长，印染量的增长，对染颜料行业生产恢复形成支撑，但各项内销指标增速逐步放缓，终端消费回升向好力度尚不稳固。当前，印染行业仍然面临诸多考验，国际环境错综复杂、地缘政治冲突加剧、贸易保护主义盛行；同时国内有效需求不足，我国经济增速放缓、经济下行压力较大，消费需求有待进一步提振。在染料市场充分竞争、区域高度集中的行业格局下，各染料生产企业承压运行。作为传统染料行业，公司将继续审时度势，顺应消费需求的新变化，加强产品技术创新，加大外部市场开拓；同时提升发展质量效益和资源能源利用效率，持续降低运行成本，提升盈利能力，维护企业健康可持续发展。

农药行业：

农药行业作为现代农业的重要支撑，对保障国家粮食安全、推动农业可持续发展意义重大。在国家政策及全行业的共同努力下，中国农药产业已成为全球农化领域重要的制造聚集地。全球农化市场规模呈波浪式发展，每隔一段时间因各种原因会出现下降与波动，呈现出一定的周期性。目前，全球农化市场仍处于行业底部，有待复苏。2024年，国内农药行业面临全球宏观经济政治形势变化、气候变化、政策调控加剧、市场低迷、竞争激烈等复杂情况，行业正进入调整发展阶段。截至2024年12月底，原药价格指数报73.07点，同比下跌9.78%，65%的产品价格下跌。近年来部分企业过度投资扩张产能，导致市场上农药产能严重过剩，引发了激烈的价格竞争，压缩了企业的利润空间，也降低了行业整体的盈利水平。农药登记方面，2024年绿色发展仍然是农药行业政策导向的重要趋势，微毒、低毒农药已成为我国农药登记的主流，占比持续上升。日益趋严的环保政策和安全生产要求将加速淘汰落后产能，农药行业企业需要通过产品结构调整、深挖

细分市场、提高技术含量来应对挑战，避免同质化竞争，推动传统农药企业向绿色化、生态化、可持续化转型，共谋行业高质量发展。

三、报告期内公司从事的业务情况

公司深耕精细化工行业，主要从事染料及农药的生产、销售和服务。公司染料业务、农药业务均从原材料采购开始，通过自有装备生产各类染料、染料中间体、农药、农药中间体，形成较长的产业链，按市场需求和订单落实生产。公司采取直销的方式面对市场独立销售，具有完整的销售业务管理体系。公司客户按照其采购公司产品的用途分为生产型客户和贸易型客户，按照销售地区分为内销和外销，国内主要以向贸易型客户销售为主，向生产型客户销售为辅的模式，国外主要销售给贸易型客户。

四、报告期内核心竞争力分析

√适用 □不适用

1、产品纵向一体化的全产业链优势

公司打造了“原材料—中间体—商品”的纵向一体化线路，形成了完整的产业链。公司利用基础化工原料合成生产染料中间体，并用于蒽醌结构分散染料和还原染料生产。公司生产过程中所需的主要关键中间体均具备自主生产能力，具有完整的产品链自我配套体系，而国内外与公司生产同类型产品的企业，其生产过程中所需的关键中间体主要依靠市场采购，与这些企业相比，公司在产品生产控制、产品质量稳定性方面以及生产成本控制方面具备明显优势。

2、品牌优势

公司凭借多年的行业实践经验，打造了“亚邦”牌蒽醌结构分散染料和还原染料品牌。“亚邦”产品以其严格的质量管控体系和全方位的专业售后服务享誉业界，产品赢得了行业内的广泛认可。“亚邦”商标被国家工商总局评为“中国驰名商标”“亚邦牌”分散染料被江苏省名牌战略推进委员会认定为“名牌产品”，被长三角优秀品牌战略推进委员会认定为“中国·长三角地区优秀品牌”。公司历年被评为“江苏省高新技术企业”，产品分散蓝 60、分散紫 26、还原蓝 4、溴氨酸钠盐等为“高新技术产品”。公司产品远销海内外，品牌优势日益彰显，为公司不断拓展国际化市场奠定良好基础。

3、技术研发优势

创新是企业发展之魂，技术创新是公司立足之本。公司不断引进和积累业内领先的技术研发力量，始终坚持走科技创新之路。公司借助省级企业技术中心、江苏省蒽醌型染料工程技术研究中心等研发创新平台，持续加强研发投入，加强与科研院所的合作，承担多项省、国家科技支撑项目，以及省成果转化项目。依靠企业内部科技人员，遵循“节能减排、资源共享”的理念，以清洁生产、循环经济为目标，大力发展新技术、高附加值产品的研发，从工艺设计、公用工程、设备设计到产业化生产技术坚持绿色环保，从源头削减污染。通过引进先进技术并结合自有技术

再研发，使现有装置及新建装置的工艺技术都能位居同行业先进水平，形成独特的差异化竞争优势。

4、安全环保优势

随着化工行业安全、环保标准的不断提高，公司集中力量全面进行安全、环保提标改造，安全、环保管理水平处于业内领先地位。公司高度重视环保治理，是国家染料工业废水治理标准起草单位。公司在加大环保投入的同时，积极组织力量，持续在废酸综合利用、废气粉尘治理、废水治理等方面进行了技术攻关，组织研发了多项新环保技术，突破了关键中间体的废水治理技术，推行清洁生产，进一步降低“三废”排放。公司始终把安全生产放在首要位置，大力推进高危工艺自动化提升改造，全面搭建生产基地安全信息化平台，切实落实企业安全生产主体责任，全面提升企业安全生产管理水平，为企业提档升级高质量发展筑牢安全防线。

5、国资平台优势

2024年10月，公司控股权发生变更，公司控股股东变更为江苏国经控股集团有限公司，实际控制人变更为武进区国资办。国经集团是武进区级国有平台公司，国经集团立足武进区“产业投资服务商”定位，探索“基金+基地+城市”发展模式，主营业务涵盖产业基金、产业园区、类金融服务和实业运营四大板块。公司由民营变更为国资控股企业，公司核心竞争力显著提高。国经集团积极发挥国资控股平台优势，全面赋能上市公司，在业务上给公司提供协同和互助，在财务上为公司提供背书和支持，在管理上对公司进行提升和规范，为公司谋求高质量发展提供有力的支撑和保障。

五、报告期内主要经营情况

报告期，公司实现营业收入70,122.03万元，比上年同期增加7.80%；实现营业利润-17,415.62万元，比上年同期减亏68.89%；实现归属于母公司所有者的净利润-26,478.50万元，比上年同期减亏54.75%。

报告期末公司资产总额150,511.69万元，比上年末减少29.91%；负债总额81,598.27万元，资产负债率为54.21%，比上年末减少了7.40个百分点；归属于上市公司股东的股东权益总额为74,683.43万元，比上年末减少18.30%。

（一）主营业务分析

1、利润表及现金流量表相关科目变动分析表

单位：元 币种：人民币

科目	本期数	上年同期数	变动比例（%）
营业收入	701,220,304.30	650,500,898.51	7.80
营业成本	638,963,237.47	697,547,446.44	-8.40
销售费用	17,104,227.25	11,551,373.69	48.07
管理费用	105,167,088.22	264,803,092.65	-60.28
财务费用	10,192,869.32	35,963,621.03	-71.66
研发费用	23,994,766.11	25,407,287.24	-5.56

经营活动产生的现金流量净额	-322,749,254.72	-201,876,989.33	-59.87
投资活动产生的现金流量净额	211,475,049.06	406,684,875.73	-48.00
筹资活动产生的现金流量净额	48,700,423.57	-163,349,679.62	-

营业收入变动原因说明：主要系公司产品销量有所回升所致

营业成本变动原因说明：主要系公司生产成本有所下降所致

销售费用变动原因说明：主要系公司产品销量有所回升所致

管理费用变动原因说明：主要系公司生产平稳，停产费用及环保费用下降，以及管理效率提高，减少费用开支所致。

财务费用变动原因说明：主要系融资费用减少所致

研发费用变动原因说明：主要系公司根据研发项目及进度安排所致

经营活动产生的现金流量净额变动原因说明：主要系公司筹集资金偿付应付账款所致。

投资活动产生的现金流量净额变动原因说明：主要系公司本期收到处置子公司款项较上期减少。

筹资活动产生的现金流量净额变动原因说明：主要系公司借款增加所致。

本期公司业务类型、利润构成或利润来源发生重大变动的详细说明

适用 不适用

2、收入和成本分析

适用 不适用

报告期内，公司实现营业收入 70,122.03 万元，其中：主营业务收入 69,625.22 万元，其他业务收入 496.80 万元。营业成本 63,896.32 万元，其中：主营业务成本 63,658.24 万元，其他业务成本 238.09 万元。

(1). 主营业务分行业、分产品、分地区、分销售模式情况

单位：元 币种：人民币

主营业务分行业情况						
分行业	营业收入	营业成本	毛利率 (%)	营业收入比上年增减 (%)	营业成本比上年增减 (%)	毛利率比上年增减 (%)
染料	654,585,587.84	592,377,193.54	9.50	25.92	2.54	增加 20.63 个百分点
农化产品	7,696,742.47	6,785,900.90	11.83	-73.23	-80.54	增加 33.14 个百分点
其他业务	33,969,958.16	37,419,273.46	-10.15	-57.35	-41.92	减少 29.26 个百分点
主营业务分产品情况						
分产品	营业收入	营业成本	毛利率 (%)	营业收入比上年增减 (%)	营业成本比上年增减 (%)	毛利率比上年增减 (%)
染料	622,919,963.13	564,244,439.76	9.42	29.63	4.28	增加 22.02 个百分点
染料中间体	31,665,624.71	28,132,753.78	11.16	-19.37	-23.10	增加 4.31 个百分点

农化产品	7,696,742.47	6,785,900.90	11.83	-73.23	-80.54	增加 33.14个 百分点
其他	33,969,958.16	37,419,273.46	-10.15	-57.35	-41.92	减少 29.26个 百分点
主营业务分地区情况						
分地区	营业收入	营业成本	毛利率 (%)	营业收入 比上年增 减(%)	营业成本 比上年增 减(%)	毛利率比 上年增减 (%)
境内	606,173,329.08	558,101,581.20	7.93	15.15	-4.09	增加 18.46个 百分点
境外	90,078,959.39	78,480,786.70	12.88	-11.51	-17.49	增加6.31 个百分点

主营业务分行业、分产品、分地区、分销售模式情况的说明

1、分行业和产品：染料方面本年公司积极拓展产品销售，提高生产效率，节约管理开支，染料业务收入有所上升，毛利率由负转正；农药方面受市场竞争加剧影响，农药销售收入和销售毛利率同比下降。

2、分地区方面，公司对国内市场的拓展获得一定成果，公司境内销售收入有所上升，毛利率由负转正。受国际市场竞争加剧影响，公司境外销售收入同比下降，毛利率由负转正。

(2). 产销量情况分析表

适用 不适用

主要产品	单位	生产量	销售量	库存量	生产量比 上年增减 (%)	销售量比 上年增减 (%)	库存量比 上年增减 (%)
染料	吨	13,950.97	9,897.33	2,059.45	15.31	31.83	-27.66
染料中间体	吨	6,217.44	497.92	37.19	13.60	-39.60	-91.37
农化产品	吨	-	140.84	2.29	-100.00	-74.93	-98.33

产销量情况说明

1、染料方面生产稳定，产量、销量均稳步上升、库存逐步恢复。

2、农药方面，受市场竞争影响，农药产销量同比下降。

(3). 重大采购合同、重大销售合同的履行情况

适用 不适用

(4). 成本分析表

单位：元

分行业情况							
分行业	成本构成 项目	本期金额	本期占 总成本 比例(%)	上年同期金额	上年 同期 占总 成本 比例 (%)	本期金 额较上 年同期 变动比 例(%)	情况 说明

染料	原材料	308,319,212.19	52.05	313,777,380.12	54.32	-1.74	
	直接人工	38,537,085.57	6.51	32,900,668.69	5.70	17.13	
	制造费用	138,099,236.05	23.31	127,859,587.32	22.13	8.01	
	能源	86,612,512.72	14.62	76,474,268.06	13.24	13.26	
	运输费用	7,213,296.86	1.22	5,293,664.00	0.92	36.26	
	停产费用	13,595,850.15	2.30	21,384,835.24	3.70	-36.42	
	合计	592,377,193.54	100	577,690,403.43	100	2.54	
分产品情况							
分产品	成本构成项目	本期金额	本期占总成本比例(%)	上年同期金额	上年同期占总成本比例(%)	本期金额较上年同期变动比例(%)	情况说明
农化产品	原材料	2,445,289.53	36.03	6,359,295.72	18.23	-61.55	
	直接人工	597,712.69	8.81	1,721,214.43	4.94	-65.27	
	制造费用	3,226,654.88	47.55	9,705,256.92	27.83	-66.75	
	能源	309,548.35	4.56	848,405.75	2.43	-63.51	
	运输费用	206,695.44	3.05	50,332.11	0.14	310.66	
	停产费用	-	-	16,190,602.98	46.42	-100.0	
	合计	6,785,900.90	100.00	34,875,107.91	100	-80.54	

成本分析其他情况说明

无

(5). 报告期主要子公司股权变动导致合并范围变化

适用 不适用

2023年12月22日,公司委托常州产权交易所挂牌转让公司所持有的子公司安徽亚邦、临江化工和亚邦实业100%股权,常州产权交易所于2023年12月27日按照26,400.35万元底价在e交易平台挂牌,挂牌至2024年1月1日未能征集到意向受让方;并于2024年1月2日按照18,480.25万元底价在e交易平台挂牌。2024年1月8日,公司收到常州产权交易所出具的《挂牌结果通知书》,截至挂牌公示期满,公司征集到意向受让方为常州市千顺创业投资有限公司,意向受让方确认按挂牌价格受让上述股权,同日公司与常州市千顺创业投资有限公司签署了产权交易合同。本次转让价格为18,480.245万元,公司已于2025年1月8日办妥上述子公司的股权交接手续。

本次股权转让完成后,公司不再持有安徽亚邦、临江化工和亚邦实业的股权,安徽亚邦、临江化工和亚邦实业不再纳入公司合并报表范围。

(6). 公司报告期内业务、产品或服务发生重大变化或调整有关情况

适用 不适用

(7). 主要销售客户及主要供应商情况**A. 公司主要销售客户情况**

√适用 □不适用

前五名客户销售额11,521.42万元，占年度销售总额16.43%；其中前五名客户销售额中关联方销售额0.00万元，占年度销售总额0.00%。

报告期内向单个客户的销售比例超过总额的50%、前5名客户中存在新增客户的或严重依赖于少数客户的情形

□适用 √不适用

B. 公司主要供应商情况

√适用 □不适用

前五名供应商采购额20,804.67万元，占年度采购总额29.96%；其中前五名供应商采购额中关联方采购额0.00万元，占年度采购总额0.00%。

报告期内向单个供应商的采购比例超过总额的50%、前5名供应商中存在新增供应商的或严重依赖于少数供应商的情形

□适用 √不适用

其他说明：

无

3、费用

√适用 □不适用

单位：元 币种：人民币

费用项目	本期数	上年同期数	变动比例	变动原因
销售费用	17,104,227.25	11,551,373.69	48.07%	主要系销售上升导致费用增加
管理费用	105,167,088.22	264,803,092.65	-60.28%	主要系公司生产平稳，停产费用及环保费用下降，以及管理效率提高，减少费用开支所致。
研发费用	23,994,766.11	25,407,287.24	-5.56%	主要系根据研发需求及项目进度安排，费用比上年略有减少。
财务费用	10,192,869.32	35,963,621.03	-71.66%	主要系融资费用减少所致。
所得税费用	55,156,581.93	-30,848,866.69	278.80%	主要系本期冲回递延所得税资产影响所致。

4、研发投入**(1). 研发投入情况表**

√适用 □不适用

单位：元

本期费用化研发投入	23,994,766.11
本期资本化研发投入	-
研发投入合计	23,994,766.11
研发投入总额占营业收入比例（%）	3.42
研发投入资本化的比重（%）	-

(2). 研发人员情况表

√适用 □不适用

公司研发人员的数量	115
研发人员数量占公司总人数的比例(%)	11.12
研发人员学历结构	
学历结构类别	学历结构人数
博士研究生	0
硕士研究生	2
本科	39
专科	54
高中及以下	20
研发人员年龄结构	
年龄结构类别	年龄结构人数
30岁以下(不含30岁)	5
30-40岁(含30岁,不含40岁)	54
40-50岁(含40岁,不含50岁)	41
50-60岁(含50岁,不含60岁)	13
60岁及以上	2

(3). 情况说明

□适用 √不适用

(4). 研发人员构成发生重大变化的原因及对公司未来发展的影响

□适用 √不适用

5、 现金流

√适用 □不适用

单位：元 币种：人民币

项目	本期数	上年同期数	变动比例	变动原因
一、经营活动				
现金流入总额	556,410,526.34	511,758,514.48	8.73%	主要系公司筹集资金偿付应付账款所致。
现金流出总额	879,159,781.06	713,635,503.81	23.19%	
现金流量净额	-322,749,254.72	-201,876,989.33	-59.87%	
二、投资活动				
现金流入总额	300,502,001.00	445,144,405.58	-32.49%	主要系本期处置子公司所收到的现金较上期减少所致。
现金流出总额	89,026,951.94	38,459,529.85	131.48%	
现金流量净额	211,475,049.06	406,684,875.73	-48.00%	
三、筹资活动				
现金流入总额	550,762,681.36	613,103,096.65	-10.17%	主要系公司借款增加所致。
现金流出总额	502,062,257.79	776,452,776.27	-35.34%	
现金流量净额	48,700,423.57	-163,349,679.62	129.81%	

(二) 非主营业务导致利润重大变化的说明

□适用 √不适用

(三) 资产、负债情况分析

√适用 □不适用

1、资产及负债状况

单位：元

项目名称	本期期末数	本期期末数占总资产的比例 (%)	上期期末数	上期期末数占总资产的比例 (%)	本期期末金额较上期期末变动比例 (%)	情况说明
货币资金	31,476,553.20	2.09	185,741,310.77	8.65	-83.05	主要系保证金等其他货币资金减少所致。
应收票据	187,238,173.70	12.44	236,248,683.10	11	-20.75	主要系公司本期末未终止确认的背书贴现票据减少所致。
应收账款	88,782,012.35	5.90	61,475,932.03	2.86	44.42	主要系公司产品销量上升所致。
应收款项融资	6,662,928.71	0.44	877,362.74	0.04	659.43	主要系公司期末持有信用等级较高的银行承兑汇票增加所致。
其他流动资产	22,286,935.55	1.48	28,009,090.63	1.3	-20.43	主要系公司期末待抵扣增值税减少所致。
固定资产	664,925,116.26	44.18	788,917,693.72	36.74	-15.72	主要系计提固定资产折旧和减值所致。
在建工程	75,653,948.27	5.03	72,717,001.70	3.39	4.04	主要系在建工程增加投入所致。
使用权资产	2,837,283.57	0.19	5,764,591.18	0.27	-50.78	主要系本期发生退租所致。
短期借款	153,085,867.04	10.17	335,069,518.10	15.6	-54.31	主要系本期未到期的承兑汇票贴现减少所致。
应付票据	-	-	100,980,923.00	4.7	-	主要系期末未到期的应付银行承兑汇票减少所致。
应付账款	251,155,847.02	16.69	309,623,874.25	14.42	-18.88	主要系本期筹集资金，支付拖欠货款所致。
合同负债	3,127,130.24	0.21	3,851,915.43	0.18	-18.82	主要系公司本期预收收入减少所致。

应付职工薪酬	27,366,362.41	1.82	23,313,498.43	1.09	17.38	主要系职工薪酬支付节奏影响所致。
其他应付款	158,030,020.30	10.50	291,234,623.27	13.56	-45.74	主要系应付股权转让款减少所致。
一年内到期的非流动负债	22,806,669.05	1.52	14,172,344.47	0.66	60.92	主要系新增融资租赁业务所致。
其他流动负债	139,436,652.01	9.26	124,894,976.50	5.82	11.64	主要系已背书转让未到期票据增加所致。
租赁负债	2,510,601.58	0.17	3,804,259.07	0.18	-34.01	主要系本期发生退租所致。
预计负债	-	-	77,000,000.00	3.59	-100.00	主要系偿还担保预计负债所致。
递延收益	7,273,129.25	0.48	9,127,551.02	0.43	-20.32	主要系本期递延收益结转所致。
递延所得税负债	-	-	3,588,976.64	0.17	-	主要系非同一控制下企业合并资产评估增值当期计提减值所致。
其他综合收益	-11,250,000.00	-0.75	-11,250,000.00	-0.52	-	主要系其他权益工具减值所致。
专项储备	3,810,557.23	0.25	4,244,147.66	0.2	-10.22	主要系安全生产费按标准减少计提所致。
未分配利润	-532,525,525.06	-35.38	-267,740,550.43	-12.47	-98.90	主要系公司本期亏损所致。
归属于母公司所有者权益	746,834,333.81	49.62	914,132,898.87	42.57	-18.30	主要系公司本期亏损所致。
少数股东权益	-57,700,162.82	-3.83	-89,890,360.96	-4.19	35.81	主要系公司承担控股子公司超额亏损所致。

其他说明：

无

2、境外资产情况

适用 不适用

3、截至报告期末主要资产受限情况

适用 不适用

单位：元 币种：人民币

项目	金额	受限制的原因
货币资金	25,376,980.03	开具银行承兑汇票资产池保证金 承兑汇票保证金 银行账户冻结资金
应收票据	164,839,647.40	质押用于开具银行承兑汇票、背书贴现转让未终止确认

项目	金额	受限制的原因
应收款项融资	-	质押用于开具银行承兑汇票
固定资产	178,778,058.25	长期借款、短期借款抵押、司法冻结
无形资产	37,057,232.63	长期借款、短期借款抵押、司法冻结

4、其他说明

适用 不适用

(四) 行业经营性信息分析

适用 不适用

参照化工行业进行分析披露，详见本节具体内容。

化工行业经营性信息分析

1、行业基本情况

(1). 行业政策及其变化

适用 不适用

1、2024年1月，江苏省工业和信息化厅，生态环境厅、自然资源厅联合印发了《关于推进印染行业高质量发展的实施意见》，要求推动行业聚集发展、创新发展、智能发展、绿色发展、行业协同发展及加强行业发展服务。

2、2024年2月，国家发改委《产业结构调整指导目录（2024年本）》正式实施。其中染颜料鼓励类要求为：低VOCs含量的环境友好、资源节约型涂料，用于大飞机、高铁、大型船舶、新能源、电子等重点领域的高性能涂料及配套树脂，用于光诊疗、光刻胶、液晶显示、光伏电池、原液着色、数码喷墨印花、功能性化学纤维染色等领域的新型染料、颜料、印染助剂及中间体开发与生产。将非新型功能性、环境友好型的染料、颜料、印染助剂及中间体生产装置列为限制类，淘汰含有害芳香胺的偶氮染料。农药鼓励类要求为：高效、安全、环境友好的农药新品种、新剂型、专用中间体、助剂的开发与生产，定向合成法手性和立体结构农药生产，生物农药新产品、新技术的开发与生产。将草甘膦、草铵膦等28种农药生产装置列为限制类，禁止新建并限期改造；淘汰43种高毒农药。

3、2024年4月工信部、财政部发布《关于推动工业领域设备更新和技术改造的实施方案》，实施方案中明确：支持精细化工企业淘汰落后设备，优先更新反应釜、分离提纯装置等关键设备；对数字化改造（如智能工厂、AI工艺优化）提供财政补贴。

4、2024年5月，应急管理部发布《精细化工企业安全风险防控指南（2024版）》，明确：强化精细化工企业反应安全风险评估（如硝化、氯化工艺），要求高危工艺装置全流程自动化控制率100%；建立企业安全风险动态分级管控平台。

5、2024年7月，工业和信息化部等九部门联合印发关于《精细化工产业创业发展实施方案（2024-2027）》的通知，提出大力发展精细化工作为产业延链补链强链、转型升级的主攻方向，

引导精细化工产业高端化、绿色化、智能化发展。在产品品质提升工程中,《实施方案》特别提及染(颜)料。指出,加快发展满足纺织印染工业新工艺、新纤维、染整加工技术所需的高溶解性高强度活性染料、酸性染料、有机颜料等新型功能性、环境友好型染(颜)料。推动企业使用新技术、新材料,提升产品染色牢度、匀染等性能和质量一致性。推动染颜料企业与用户建立上下游合作机制,提供配套染整工艺和相关技术解决方案,提高产品应用技术开发和服务水平。

6、2024年10月,工业和信息化部印发关于《印染行业绿色低碳发展技术指南(2024版)》的通知。指南详细阐述了47项绿色低碳技术,涵盖资源能源利用率高、污染物排放少、经济效益好、成熟可靠、适宜推广应用的技术,为进一步加快印染行业结构调整和转型升级指明方向。

(2). 主要细分行业的基本情况 & 公司行业地位

√适用 □不适用

染料行业:

染料是指能使纤维织物或其他物质染成鲜艳而坚固的颜色的物质。染料行业的上游产业覆盖石油化工和煤化工领域,主要是通过石油成分分离和煤焦化等方式得到生产染料中间体所需的苯及芳烃类化合物和焦油成分。中游为染料和印染助剂生产制造企业。染料行业的下游应用非常广泛,主要集中在纺织品、皮革、塑料、油墨、涂料、陶瓷、造纸等行业。其中,以纺织物的染色和印花为代表的纺织印染行业对染料的需求占到染料需求总量的90%左右。因此,染料行业与纺织印染行业的关联度很高。按照化学结构分类,染料可以分为偶氮染料、蒽醌染料、芳甲烷染料、靛族染料、硫化染料、酞菁染料等;按其性质及应用方法,可分为分散染料、活性染料、硫化染料、还原染料、酸性染料、直接染料等。分散染料是最重要的品种,也是产销量最大的染料品种。分散染料按结构可分为偶氮、杂环、蒽醌等类型。公司生产蒽醌结构的分散染料和还原染料,相较于偶氮类等其他结构的染料,其生产周期长、价格高、色泽鲜艳,匀染性好,耐日晒、耐洗、耐酸碱、耐汗渍,主要用于中高档织物的染色和印花,具有更高的产品价格和附加值。经过多年激烈的市场竞争和淘汰,加上国家环保监管力度提升推动中小产能持续退出,我国染料市场集中度不断提升,染料生产产能集中在少数几家企业,其中分散染料产能CR5在80%以上。目前国内蒽醌结构分散染料的国内主要生产企业有亚邦股份、浙江博澳、扬州日兴等;蒽醌类还原染料的国内主要生产企业有亚邦股份、徐州开达、重庆华彩等。近年以来,随着下游需求的结构化调整,染料龙头企业产品链逐步扩张,产品多样化,差异化已成为染料企业发展新趋势。

2024年,中国染料行业深入贯彻新发展理念,加快构建新发展格局,稳步发展新质生产力,扎实推进高质量发展,绿色低碳转型加速推进,数字化升级步伐加快,经济运行总体平稳、稳中有进,主要经济指标回升向好。根据染料工业协会数据统计,2024年分散染料的产量47.9万吨,同比增长11.6%;活性染料的产量27.9万吨,同比增长8.5%;酸性染料的产量4.8万吨,同比增长71.4%。还原染料产量4.3万吨,同比增长10.2%,其它染料产量1.4万吨,同比下降6.7%。同时我们也看到,国内消费能力和消费意愿仍然不足,消费需求有待进一步提振,外部环境带来的不利影响加深,行业出口面临的不确定不稳定因素增多,行业经济持续回升向好仍然面临诸多

考验。2024年，公司所处蒽醌结构分散及还原染料市场供需矛盾突出，市场竞争加剧，公司凭借多年品牌效应及行业内口碑，积极应对市场变化，继续巩固主打产品市场。未来，随着国内稳增长政策及消费复苏，行业下游需求有望逐步回暖，产品销量、价格等有望稳步提升，促进行业向好发展。

农药行业：

中国农药市场是由数量众多的单个品种细分市场所组成，目前协会及相关权威机构对具体细分产品行业的统计数据较为缺乏。公司控股子公司江苏恒隆作物保护有限公司及其子公司连云港市金圃农化有限公司、宁夏亚东化工有限公司主要以农药研发和生产为主，目前已经形成了杀虫剂、杀菌剂、除草剂三大系列产品，是中国农业部重点农药生产企业，工信部指定的光气生产单位和中国农药工业协会理事单位。公司产品合成工艺先进，采取催化加氢绿色合成技术，使产品的主含量高、杂质少。近年以来公司农药产业受安全环保整治停产影响，叠加国内农药行业的竞争加剧，公司原主打产品市场占有率已不具备可比性。2024年，公司农药业务在生产企业宁夏亚东主要产品三嗪酮受国内农药行业需求低迷影响，市场竞争加剧影响，产品价格持续走低，盈利空间不足。公司将根据农药市场行情及停产企业复产进展等综合考虑，适时调整经营策略，寻找业务发展新方向。

2、产品与生产

(1). 主要经营模式

√适用 □不适用

1、采购模式

公司采购部负责原材料和包装材料的采购，对主要原材料库存维持能够满足公司1个月生产所需的水平，并由公司采购部根据生产计划、原材料定额以及库存情况编制原材料采购计划进行材料采购。公司建立了供应商的优选机制和大宗原材料的比价招标机制。公司与主要供应商建立了长期稳定的商业关系，原料供应充足、渠道畅通，能够满足生产经营需要。

2、生产模式

公司实行对非标产品以销定产和常规产品备货相结合的生产管理模式。对非标产品，公司销售部门在经过合同评审后签订供货合同，按合同要求向生产部门下达生产通知单，生产部门根据整个生产安排情况及合同期限编制周、月生产计划，报生产部门负责人批准后组织原料采购、按技术要求组织产品生产。对常规品种，公司需要保证仓库拥有一定的产成品库存量。

3、销售模式

公司采取直销的方式面对市场独立销售，具有完整的销售业务管理体系。公司客户按照其采购公司产品的用途分为生产型客户和贸易型客户，按照销售地区分为内销和外销。经过多年的发展，公司建立了完善的市场销售网络，公司全资子公司江苏亚邦进出口有限公司负责公司的出口销售业务，积极开拓国际市场。

报告期内调整经营模式的主要情况

□适用 √不适用

(2). 主要产品情况

√适用 □不适用

产品	所属细分行业	主要上游原材料	主要下游应用领域	价格主要影响因素
染料	特殊化学品	染料中间体、硫酸、苯酐、苯酚、分散MF、木质素等	主要用于中高档涤纶纤维的染色和印花，也可用于醋酸纤维、锦纶等纺织物的染色，其中溶剂染料大量用于塑料、有机玻璃及合成纤维原浆着色等。	市场供求关系，原材料价格。
染料中间体	特殊化学品	蒽醌、1-氯蒽醌、硫酸、烟酸、溴素、保险粉	用于生产分散和还原染料	市场供求关系，原材料价格。
农药	一般化学品	硫卡、二氯频纳酮、液氯、液碱、2,4二氯苯酚、铝粉、特戊酰氯	主要用于制剂生产、厂家生产农药制剂产品	市场供求关系，原材料价格。

(3). 研发创新

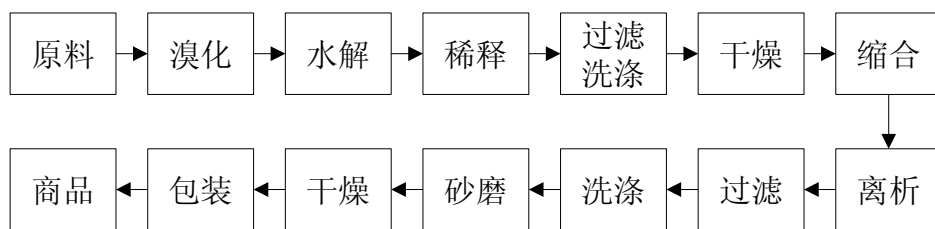
√适用 □不适用

研发创新是企业长远、持续发展的不竭动力，更是精细化工行业参与市场竞争，巩固和提升行业优势的核心因素。公司在发展过程中十分重视技术研发。报告期内，公司研发投入为 2399.48 万元。公司及其下属子公司目前共拥有授权发明专利 94 件，实用新型专利 29 件。其中，本年度授权发明专利 4 件，受理发明专利 1 件，总共在审专利 11 件。参编染料产品 11 项国家标准、20 项行业标准、1 项团体标准以及《染料工业废水治理工程技术规范》。本年度，公司通过“江苏省蒽醌型染料工程技术研究中心”绩效评价，荣获地方“2024 年度高质量发展奖”。公司子公司亚邦华尔被评定为“江苏省工业信息安全防护星级企业（二星级）”、“江苏省五星级上云企业”、“江苏省级智能制造示范车间”；通过“连云港市市级企业技术中心”认定以及“AA 两化融合管理体系”评定；产品分散翠蓝 S-GL(C. I. 分散蓝 60) 被认定为“江苏精品”。主要承担的在研项目有：科技计划项目（工业科技支撑）——“纳米级环保型液体分散染料的制备关键技术”。公司依靠持续技术改进，以新工艺、新技术推动生产水平持续提高，使得产品结构和质量不断优化，从而持续提升企业综合竞争力，引领新质生产力发展新思路。

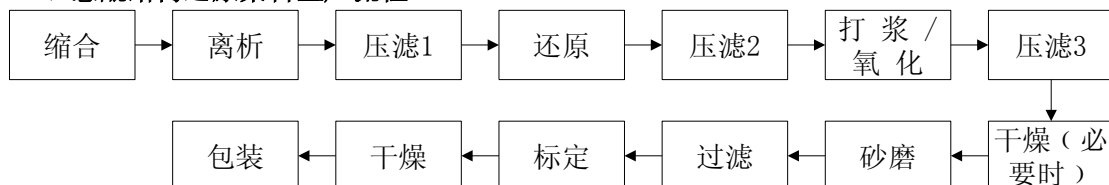
(4). 生产工艺与流程

√适用 □不适用

染料：**1、蒽醌结构分散染料生产流程**

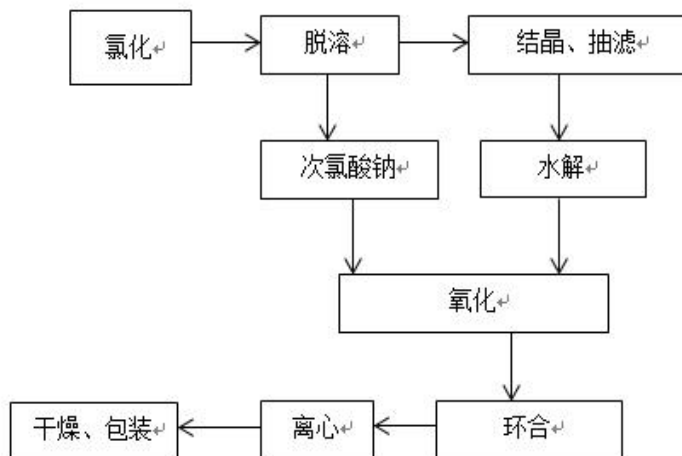


2、蒽醌结构还原染料生产流程

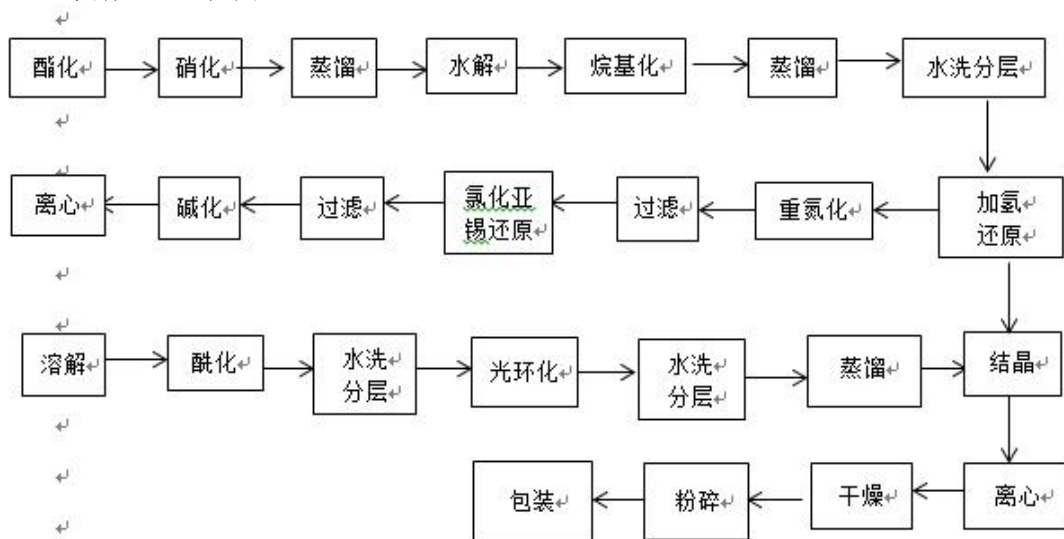


农药：

1、三嗪酮工艺流程



2、噁草酮工艺流程图



(5). 产能与开工情况

√适用 □不适用

单位：万元 币种：人民币

主要厂区或项目	设计产能(吨/年)	产能利用率(%)	在建产能	在建产能已投资额	在建产能预计完工时间
染料	35,000.00	39.86	无	-	无
染料中间体	10,000.00	62.17	无	-	无
农药	32,500.00	-	无	-	无

生产能力的增减情况

□适用 √不适用

产品线及产能结构优化的调整情况

□适用 √不适用

非正常停产情况

√适用 □不适用

2018年4月,根据政府安全环保提升整治要求,公司所在连云港化工园区内主要产能停产进行安全环保提标整改工作。截至报告期末,子公司江苏道博化工有限公司、江苏恒隆作物保护有限公司、连云港市金国农化有限公司三家企业未恢复生产,公司将根据政府要求及市场行情加快停产企业的后续发展决策。

3、 原材料采购**(1). 主要原材料的基本情况**

√适用 □不适用

主要原材料	采购模式	结算方式	价格同比变动比率(%)	采购量(吨)	耗用量(吨)
蒽醌	集中采购	银行承兑汇票及现金	-11.38	160	106.2
液碱	集中采购	银行承兑汇票及现金	-0.62	20,325.65	20,013.13
溴素	集中采购	银行承兑汇票及现金	-18.05	390.13	385.136
苯酚	集中采购	银行承兑汇票及现金	1.25	1,055.87	807.62
分散剂MF液体	集中采购	银行承兑汇票及现金	-3.43	4,301.96	3,932.26
苯酐	集中采购	银行承兑汇票及现金	-7.61	1,247.70	1,321.13
次氯酸钠	集中采购	银行承兑汇票及现金	-10.02	2,366.57	2,318.72

主要原材料价格变化对公司营业成本的影响:原材料的价格与公司营业成本的变化呈正相关。

(2). 主要能源的基本情况

√适用 □不适用

主要能源	采购模式	结算方式	价格同比变动比率(%)	采购量	耗用
电力	市场化采购	银行承兑汇票及现金	3.35	50,664,154.00	50,664,154.00
天然气	市场化采购	银行承兑汇票及现金	-	4,796,930.30	4,796,930.30

主要能源价格变化对公司营业成本的影响:主要能源价格基本稳定,对营业成本的影响略有上升。

(3). 原材料价格波动风险应对措施**持有衍生品等金融产品的主要情况**

□适用 √不适用

(4). 采用阶段性储备等其他方式的基本情况

□适用 √不适用

4、产品销售情况

(1). 按细分行业划分的公司主营业务基本情况

√适用 □不适用

单位：元 币种：人民币

细分行业	营业收入	营业成本	毛利率 (%)	营业收入比上年增减 (%)	营业成本比上年增减 (%)	毛利率比上年增减 (%)
染料	654,585,587.84	592,377,193.54	9.5	25.92	2.54	20.63
农化产品	7,696,742.47	6,785,900.90	11.83	-73.23	-80.54	33.14
其他业务	33,969,958.16	37,419,273.46	-10.15	-57.35	-41.92	减少 29.26 个百分点

(2). 按销售渠道划分的公司主营业务基本情况

√适用 □不适用

单位：元 币种：人民币

销售渠道	营业收入	营业收入比上年增减 (%)
境内	606,173,329.08	15.15
境外	90,078,959.39	-11.51

会计政策说明

□适用 √不适用

5、环保与安全情况

(1). 公司报告期内重大安全生产事故基本情况

□适用 √不适用

(2). 重大环保违规情况

□适用 √不适用

(五) 投资状况分析**对外股权投资总体分析**

□适用 √不适用

1、重大的股权投资

□适用 √不适用

2、重大的非股权投资

√适用 □不适用

单位：元

项目名称	项目金额	项目进度	本年度投入金额	累计实际投入金额	项目收益情况
亚邦能源制酸工程项目	269,000,000.00	42.67%	3,031,190.26	84,452,750.74	项目尚未完工

3、以公允价值计量的金融资产

√适用 □不适用

单位：元 币种：人民币

资产类别	期初数	本期公允价值变动损益	计入权益的累计公允价值变动	本期计提的减值	本期购买金额	本期出售/赎回金额	其他变动	期末数
应收款项融资	877,362.74	-	-	-	-	-	-5,785,565.97	6,662,928.71
合计	877,362.74	-	-	-	-	-	-5,785,565.97	6,662,928.71

证券投资情况

□适用 √不适用

证券投资情况的说明

□适用 √不适用

私募基金投资情况

□适用 √不适用

衍生品投资情况

□适用 √不适用

4、报告期内重大资产重组整合的具体进展情况

□适用 √不适用

(六) 重大资产和股权出售

√适用 □不适用

公司于2023年12月20日召开第六届董事会第二十二次会议，审议通过了《关于公司公开挂牌转让子公司股权的议案》，同意公司通过常州产权交易所公开挂牌打包转让持有的子公司临江化工100%股权、安徽亚邦100%股权、亚邦实业100%股权。2024年1月8日，公司收到常州产权交易所出具的《挂牌结果通知书》，截至挂牌公示期满，公司征集到意向受让方为常州市千顺创业投资有限公司，同日公司与千顺创投签署了产权交易合同。截至报告日，公司已收到全部转让价款18,480.25万元，并办理了交接手续和产权变更登记。

(七) 主要控股参股公司分析

√适用 □不适用

单位：万元

公司名称	主要产品或服务	注册资本	关联关系	总资产	净资产	营业总收入	净利润
江苏亚邦进出口有限公司	自营和代理各类商品及技术的进出口业务。	500.00	公司全资子公司	32,115.72	6,582.67	50,056.53	176.35
江苏亚邦华尔染料有限公司	分散染料和染料中间体的生产、销售	25,500.00	公司全资子公司	78,851.66	22,606.60	63,691.42	-9,042.51
连云港市赛科废料处置有限公司	废水及固废处理业务。	5,500.00	公司全资子公司	8,883.11	5,389.17	3,448.37	-1,021.47
连云港亚邦制酸有限公司	硫酸、氯磺酸等化工原料的生产、销售以及化工设备的销售	10,900.00	公司控股子公司	11,290.27	2,735.20	-	-152.26
甘肃亚邦能源科技有限公司	工程和技术研究和试验发展；无机酸制造	10,000.00	亚邦制酸全资子公司	9,238.30	4,658.80	-	-401.90
江苏道博化工有限公司	溶剂染料和分散染料、染料中间体的生产销售	10,000.00	公司全资子公司	6,939.70	-9,682.86	36.57	-1,259.06
江苏佳麦化工有限公司	苯甲酸、苯甲醛、苯甲酰氯等的生产、销售	14,000.00	公司控股子公司	7,408.24	-3,637.24	142.97	14.46
江苏恒隆作物保护有限公司	农药及农药中间体的生产、销售	22,000.00	公司控股子公司	27,732.72	-29,830.63	0.96	-1,645.71
连云港金囤农化有限公司	农药及农药中间体的生产、销售	12,000.00	江苏恒隆全资子公司	2,983.06	-17,450.26	3.36	-929.29
宁夏亚东化工有限公司	农药及农药中间体的生产、销售	2,000.00	江苏恒隆全资子公司	5,356.11	-4,758.06	769.67	-2,125.57
连云港市亚染住房租赁有限公司	租赁服务（不含许可类租赁服务）、信息咨询服务、工程管理服务	2,000.00	公司全资子公司	4,893.20	4,821.54	32.53	-1,303.59

(八) 公司控制的结构化主体情况

适用 不适用

六、公司关于公司未来发展的讨论与分析

(一) 行业格局和趋势

适用 不适用

1、染料行业

染料行业是化工行业的重要分支之一，是国民经济的传统行业，我国染料工业规模不断扩大、产量不断提高、生产企业数量不断增多，是全球染料生产大国。自 20 世纪末以来，受劳动力成本、供应链关系等因素影响，西方主要发达国家基本已退出基础染料合成业务，将非核心产品的生产装置向中国和印度转移，世界染料工业已转移至亚洲，亚洲染料产量占全球总产量的 80% 以上。亚洲各国间的竞争也逐步开始显现，尤其近几年印度活性染料发展迅速，印度染料企业凭借价格等方面的优势，已成为我国染料及中间体企业在东南亚市场的主要竞争对手。随着国家产业政策的引导、安全环保政策的趋严以及激烈的市场竞争，我国染料行业的产业集中度越来越高，区域化集中分布明显，逐步形成了以浙江、江苏、山东为主的染料产业化工园区。规模以上企业凭借其规模、资金、技术等优势获取的市场份额越来越大，而一批高能耗、低环保投入、污染严重的中小企业和落后产能将被逐步淘汰。现阶段中国染料市场仍然保持分散染料和活性染料为主，其他染料为辅的供应格局。分散染料方面，浙江龙盛、闰土股份、吉华集团、亚邦股份等产能合计占全国总产能的 60% 以上，行业集中度非常高。而在细分的蒽醌分散染料领域，公司主打蒽醌结构分散染料和还原染料在产能规模及产品质量和服务方面具备领先优势，占据市场龙头。2024 年，受整体经济形势影响，染料行业整体发展仍存在不确定因素，染料行业生产经营压力仍较突出，实现全面、持续恢复向好的基础尚需时间。2025 年，是《染颜料“十四五”发展规划》的收官之年，能否高质量完成“十四五”规划目标任务，对实现“十五五”规划良好开局至关重要，随着国家扩内需促消费政策的深入推进，内需市场潜力将逐步释放。染颜料行业要继续保持合理增长，稳定国内市场需求，同时扩大出口满足国外需求，提高国际市场份额，确保国内外总产量有一定幅度的增长。此外，下游印染技术的快速发展对传统染料企业的影响也愈发明显，近年来国内逐步兴起的数码印花发展迅速，工艺技术日趋成熟，设备及耗材迭代速度加快，性价比不断提高，为生产绿色高端、创意时尚纺织品提供了重要支撑，具有广阔的发展前景。不同纺织面料适用不同种类墨水，其中分散墨水主要用于涤纶等化纤面料，活性墨水主要用于纯棉、丝绸等天然织物，二者覆盖了纺织行业中两个主要的面料类型，需求量巨大。数据显示，中国纺织品数码喷印墨水消耗中，分散墨水消耗量占比约 70%，因此，未来具备高性能的蒽醌结构分散染料更能适应下游纺织数码印花行业的快速发展需求，在行业发展中更具成长性优势。

2、农药行业

农药在防治农作物病虫害、保障粮食增产增收的过程中发挥着不可替代的作用。我国农药工业起始于 20 世纪 50 年代初期，当时农药供给不足，需要依赖进口。经过 70 多年的发展，我国农药产业从无到有、从小到大、从弱到强，取得了长足发展，已成为农药生产、使用、出口大国。目前，全球农药行业国际分工已经形成，国际农化巨头拥有技术、品牌、渠道优势，主要专注于产品的研发、品牌及销售渠道建设，以中国为代表的发展中国家日益成为农药原药产品的生产基地。经过多年激烈竞争和重大并购重组，农药行业的集中度较高，发达国家农药企业受环保和生产成本等因素影响，农药的生产基地一直在向外转移。而中国农药企业在原料配套、劳动力成本等方面具有较强的综合优势，从而成为最主要的产能转移承接者，目前我国已形成了包括原药研发、生产和销售等较为完善的产业体系，农药出口量逐年增长，已成为世界上主要的农药出口国，中国农药产品出口到 180 多个国家，市场覆盖东南亚、南美、北美、非洲和欧洲等地区。2024 年，受地缘政治冲突、宏观经济下行、农化行业周期性波动及市场供需变化的影响，我国农药市场整体需求维持低迷态势，价格持续走低，成本压力增大。2024 年 1-12 月，农药价格指数（CAPI）从 86.87 下降至 80.14，降幅为 7.75%。目前，国内大多数农药产品价格均处在历史低位，继续下行空间有限。未来，伴随着市场需求的温和复苏与产能的优化调整，行业景气度有望触底回升。在国家大力倡导绿色发展、高质量发展的大环境下，高效、低毒、低残留的新型环保农药市场空间不断扩大，这必然要求农药企业加快转型升级，加大研发创新力度，不断优化产品结构，适应发展需求。

（二）公司发展战略

适用 不适用

公司将密切关注国家政策及行业发展趋势，坚持市场导向为原则，以现有成熟的产业体系及业务经验为依托，持续巩固和加强现有业务领域的核心竞争优势，提升资源利用效率与产出，提升公司盈利能力；同时也将进一步加强市场调研，契合公司实际发展需求，寻找新的市场机遇，积极发挥资本市场的作用，借助资本市场助力转型升级，实现企业可持续健康发展，维护全体股东特别是中小股东的利益，勇担国有资产增值保值重任，实现公司高质量可持续发展。

（三）经营计划

适用 不适用

2025 年，公司将依托现有核心竞争优势，结合国资平台优势，不断提升公司经营管理水平，扩大销售规模，努力实现全年减亏的经营目标。2025 年，公司将重点开展以下几方面工作：

1. 坚持党建引领，赋能企业高质量发展

2025 年，公司将认真贯彻党中央决策部署以及相关政策法规，贯彻落实“三重一大”集体决策制度，加强对重点领域、关键环节和重要岗位进行审计监督，推动形成业务合规与遵章守纪融合共促的工作局面，以高质量党建为公司高质量发展凝心聚力、保驾护航。

2. 加强内控体系建设，助推企业高效发展

根据最新法律法规要求，全面梳理公司管理制度，逐步修订完善。通过制度建设，强化制度执行与监督，将制度优势转化为公司治理效能。公司将持续增强合规发展意识、健全合规管理体系、培育企业合规文化，牢固树立依法治企理念，进一步完善公司内部控制体系，加强基础规范管理和运营风险管控并举，聚焦重点环节精准施策、精益管控。

3. 完善约束和激励机制，提升企业治理水平

现代化企业要以约束机制规范经营行为，以激励机制激发内生动力。一方面在建章立制、遵规守纪的基础上来寻找适合高质量发展、高效运转的机制，科学分配资源和生产要素。另一方面要高度重视环境、社会及公司治理对企业发展的意义，完善 ESG 体系建设。从信息披露、市值管理、董监高行为规范、内控流程等多方面，强化合规管理。再次，通过进一步完善薪酬考核机制来不断激发员工潜能，实现个人与企业共同发展。

4. 坚持科技创新，构建新型企业

科技创新是企业发展的核心内驱力，公司将继续加大研发投入，引进和培育高层次技术人才，壮大科技创新核心团队。成立产品研发中心，持续对现有产品开展工艺优化，实施技术改造，加快解决瓶颈矛盾，以技术进步降低产品成本，提高产品核心竞争力。加大对新产品的工艺技术开发力度，以适应下游终端新技术的发展和需求，提升企业核心竞争力，促进行业科技化发展。

5. 加快闲置资产处置，减轻企业经营负担

公司已成立专业团队对公司闲置资产及低效无效资产进行摸底盘查，将深入分析资产现状，结合宏观环境及行业细分市场发展趋势等综合因素，一企一策形成调研分析报告提出处置意见，依法定程序做出决策后，快速、强力推进闲置资产及无效低效资产的处置工作，促进企业轻装上阵。

6. 加强行业市场研究，适时寻求转型发展新机遇

公司将持续关注现有染料及农药等精细化工行业的发展新趋势，不断优化现有产业发展结构。同时，依托现有技术、团队等客观条件，关注市场新机遇，深入市场调研，理性分析，审慎判断，寻求企业发展新思路。

(四) 可能面对的风险

√适用 □不适用

1、市场竞争风险

报告期内，公司产品价格出现较大波动，给企业运行带来较大压力。产品价格受行业发展状况、产品结构、产能利用率、行业竞争等因素影响，如果未来公司的经营规模、客户资源、成本控制等方面发生较大变动，或者行业竞争加剧，将对公司盈利状况造成较大影响。公司将高度关注市场变化，适时调整销售策略，积极拓展国内、国际市场应对。

2、安全环保风险

绿色环保、安全健康是公司追求的长期发展目标。随着我国经济进入新常态发展，安全环保治理日趋严格，新的标准、监管政策陆续出台，安全环保整治呈高压态势，公司面临更加严峻的外部环境。公司将加大安全环保技术研发和设施投入，加强现场管理，落实本质安全主体责任，贯彻安全生产、绿色发展理念，尽量减少安全环保带来的风险。

3、成本升高的风险

石油价格对公司原材料价格影响极大。当前国际地缘政治冲突加剧，俄乌战争尚未平息，中东地区又起战火，国际原油价格的波动，势必影响公司原材料价格的波动，将对公司成本管控造成一定的影响。同时，由于环保治理投入的增加，环保治理成本和运行费用刚性增长，也将抬高公司产品成本。公司将加大内部控制与成本管理，予以积极应对。

4、国际贸易风险

由于国际宏观经济形势的不稳定，人民币对美元的汇率会有一定的波动，可能会对公司的出口汇兑带来一定的影响。由于国际贸易受政治、经济等事件影响，关税和各种贸易壁垒会对公司进出口业务造成影响。

5、宏观经济及行业政策变化的风险

化工行业的发展与宏观经济发展及产业政策密切相关。公司所处的染料及农药业务最终应用于纺织印染业、农业等国民生产领域。因此公司生产经营受宏观经济运行趋势及行业政策调控影响较大。公司将密切关注国家宏观经济态势，紧盯行业上下游产业链变化趋势，适时调整公司的发展策略和经营模式，积极探索培育新的利润增长点，以应对宏观经济及产业政策变化带来的风险。

(五)其他

适用 不适用

七、公司因不适用准则规定或国家秘密、商业秘密等特殊原因，未按准则披露的情况和原因说明

适用 不适用

第四节 公司治理

一、公司治理相关情况说明

适用 不适用

报告期内，公司严格按照《公司法》《证券法》《上市公司治理准则》《上海证券交易所股票上市规则》《上海证券交易所上市公司自律监管指引第1号—规范运作》等相关法律法规及相关规范性文件的要求，结合公司经营管理的需要和实际情况，持续完善公司法人治理结构，健全公司内控管理制度和业务流程，不断提高决策质量，提升规范运作水平。公司法人治理结构符合现代企业制度和《上市公司治理准则》的要求，公司治理与《公司法》和中国证监会的相关规定和要求不存在重大差异。

1、关于股东与股东大会

报告期内公司共召开了1次年度股东大会，3次临时股东大会。公司能够根据《公司法》《公司章程》《股东大会议事规则》的要求召集、召开股东大会，股东大会的会议提案、议事程序、会议表决严格按照相关规定要求执行，全面采取现场投票与网络投票相结合的方式，并在审议影响中小投资者利益的重大事项时对中小投资者表决单独计票，同时聘请律师列席股东大会并对股东大会的召开和表决程序出具法律意见书，确保股东特别是中小股东能充分行使其权利，充分尊重和维护全体股东的合法权益。

2、关于董事与董事会

根据公司董事会运行情况并结合公司实际经营发展需要，公司第七届董事会由5名董事（其中2名为独立董事）调整为7名董事（其中3名为独立董事），符合相关法律法规的要求；董事会下设战略发展委员会、提名委员会、审计委员会和薪酬与考核委员会，并制订及修订了相应的实施细则。报告期内公司共召开12次董事会会议，会议的召集、召开程序均符合有关规定的要求。全体董事能够审慎行使职权，认真出席会议，积极参加相关知识的培训和学习，熟悉有关法律法规，忠实、勤勉、尽责地履行董事义务和职责，切实执行股东大会决议。

3、关于监事和监事会

公司严格按照《公司法》《公司章程》规定的选聘程序选举监事，公司监事会人数和人员构成符合法律法规的要求。公司监事会能够依据《监事会议事规则》等制度，认真履行自己的职责，对公司财务状况和经营情况、关联交易以及董事和高级管理人员履行职责的合法合规性进行监督，维护公司及股东的合法权益。报告期内公司共召开7次监事会会议，会议的召集、召开均符合有关规定的要求。

4、关于控股股东与上市公司

经司法拍卖和司法裁定，江苏国经控股集团有限公司持有上市公司169,000,000股，占公司总股本比例为29.64%，公司的控股股东由亚邦集团变更为国经集团。公司具有独立的业务及自主经营能力，公司控股股东严格规范自己的行为，通过股东大会行使出资人的权利，没有超越股东大会直接或间接干预公司的决策和经营活动。公司与控股股东在人员、资产、财务、机构、业务等方面均做到了独立，公司董事会、监事会和内部机构均能够独立运作。公司与控股股东进行的关联交易公平合理，不存在控股股东违规占用公司资金或为控股股东提供担保的情形。

5、投资者关系管理

公司不断加强投资者关系管理，保持沟通渠道的畅通，促进投资者对公司的了解。通过投资者热线、上证e互动、业绩说明会等方式加强与广大投资者的沟通，向资本市场展现公司实力及特点，不断完善公司价值传导机制，维护公司在资本市场良好形象，切实维护投资者利益。

6、关于信息披露和内幕知情人登记

公司按照有关法律法规及公司《信息披露管理办法》的要求，严格履行披露程序，加强与监管机构的沟通衔接，真实、准确、完整、及时地通过法定披露媒体及上海证券交易所网站披露有

关信息，切实履行上市公司信息披露的义务，保证公司信息披露的公开、公平、公正，积极维护公司和投资者，尤其是中小股东的合法权益。报告期内，公司严格按照监管机构要求和公司《内幕信息知情人登记管理制度》的规定，对公司内幕信息知情人进行管理，在内幕事项商议筹划阶段，按相关规定做好备忘录登记，对定期报告披露过程中涉及内幕信息的相关人员情况作了登记备案。

7、关于公司内部控制

报告期内，根据《企业内部控制基本规范》及其相关监管要求，结合公司业务、架构变化，对公司内部控制流程持续优化和完善，进一步保证流程运行合理有效、财务报告等相关信息真实完整。在内部控制和专项监督的基础上，根据财务报告内部控制缺陷和非财务报告内部控制缺陷认定标准，对公司截至2024年12月31日的内部控制有效性进行评价，形成内部控制评价报告提交董事会及其审计委员会审议。

8、关于关联交易

公司严格遵守《公司章程》《公司关联交易决策制度》以及上海证券交易所《上市公司自律监管指引第5号——交易与关联交易》等有关规定，对上年度日常关联交易执行情况进行确认并对下年度日常关联交易进行预计，关联交易定价公平、公允并严格履行相关审议程序，有效规范公司的关联交易行为。

公司治理与法律、行政法规和中国证监会关于上市公司治理的规定是否存在重大差异；如有重大差异，应当说明原因

适用 不适用

二、公司控股股东、实际控制人在保证公司资产、人员、财务、机构、业务等方面独立性的具体措施，以及影响公司独立性而采取的解决方案、工作进度及后续工作计划

适用 不适用

控股股东、实际控制人及其控制的其他单位从事与公司相同或者相近业务的情况，以及同业竞争或者同业竞争情况发生较大变化对公司的影响、已采取的解决措施、解决进展以及后续解决计划

适用 不适用

三、股东大会情况简介

会议届次	召开日期	决议刊登的指定网站的查询索引	决议刊登的披露日期	会议决议
2024年第一次临时股东大会	2024年4月15日	https://www.sse.com.cn	2024年4月16日	审议通过了： 1、《关于修订〈公司章程〉的议案》 2、《关于修订〈公司董事会议事规则〉的议案》 3、《关于选举董事的议案》 4、《关于选举独立董事的议案》 5、《关于选举监事的议案》

2023年年度股东大会	2024年5月27日	https://www.sse.com.cn	2024年5月28日	审议通过了： 1、《公司2023年度董事会工作报告》 2、《公司2023年度监事会工作报告》 3、《公司2023年年度报告全文及摘要》 4、《公司2023年度财务决算报告》 5、《公司2023年度利润分配预案》 6、《公司2024年度财务预算报告》 8、《公司2023年度独立董事述职报告》 9、《关于公司董事、监事及高级管理人员2023年度薪酬的决定及2024年度薪酬的预案》 10、《关于续聘公司2024年度财务审计机构和内控审计机构的议案》 11、《关于2024年度为合并报表范围内各单位提供担保额度的议案》 12、《关于公司向银行申请授信额度的议案》 13、《关于提请股东大会授权董事会以简易程序向特定对象发行股票的议案》
2024年第二次临时股东大会	2024年6月28日	https://www.sse.com.cn	2024年6月29日	审议通过了： 1、《关于公司未弥补亏损达到实收股本总额三分之一的议案》
2024年第三次临时股东大会	2024年11月20日	https://www.sse.com.cn	2024年11月21日	审议通过了： 1、《关于修订〈公司章程〉的议案》 2、《关于修订〈公司董事会议事规则〉的议案》 3、《关于选举董事的议案》 4、《关于选举独立董事的议案》 5、《关于选举监事的议案》

表决权恢复的优先股股东请求召开临时股东大会

适用 不适用

股东大会情况说明

适用 不适用

报告期内，公司共召开了1次年度股东大会，3次临时股东大会，股东大会的召集和召开符合《公司法》《上市公司股东大会规则》和《公司章程》等法律法规的规定。出席会议人员和会议召集人的资格合法、有效；会议的表决程序和表决结果合法有效；股东大会的决议合法有效；年度股东大会议案7未通过，涉及关联交易，关联股东亚邦投资控股集团有限公司、许芸霞、张龙新对该议案进行了回避表决。临时股东大会相关议案全部审议通过，不存在否决议案的情况。

四、董事、监事和高级管理人员的情况

(一) 现任及报告期内离任董事、监事和高级管理人员持股变动及报酬情况

√适用 □不适用

单位：股

姓名	职务	性别	年龄	任期起始日期	任期终止日期	年初持股数	年末持股数	年度内股份增减变动量	增减变动原因	报告期内从公司获得的税前报酬总额(万元)	是否在公司关联方获取报酬
徐亚娟	董事长	女	52	2024-11-20	2027-4-14	-	-	-	无	-	是
周小成	董事	男	39	2024-11-20	2027-4-14	-	-	-	无	-	是
卢建平	总经理、董事	男	61	2024-11-20	2027-4-14	-	-	-	无	13.81	否
许芸霞	董事	女	36	2024-4-15	2027-4-14	1,297,773	1,297,773	-	无	78.98	否
田利明	独立董事	男	71	2024-11-20	2027-4-14	-	-	-	无	1.6	否
袁奋强	独立董事	男	50	2024-11-20	2027-4-14	-	-	-	无	1.6	否
吴琦	独立董事	男	45	2024-11-20	2027-4-14	-	-	-	无	1.6	否
王中方	监事会主席	男	53	2024-11-20	2027-4-14	-	-	-	无	-	是
王登兵	监事	男	55	2024-11-20	2027-4-14	-	-	-	无	54.23	否
张卫锋	职工监事	男	47	2024-11-20	2027-4-14	13,200	13,200	-	无	25.94	否
单波	副总经理	男	42	2025-2-11	2027-4-14	-	-	-	无	-	否
钱岗	董事会秘书	男	49	2025-2-11	2027-4-14	-	-	-	无	-	否
洪兵	财务总监	男	46	2024-4-15	2027-4-14	-	-	-	无	62.32	否
张龙新	董事	男	53	2024-4-15	2024-11-20	100,000	100,000	-	无	-	是
尹云	董事	男	55	2024-4-15	2024-11-20	-	-	-	无	11.84	否
陆刚	独立董事	男	61	2024-4-15	2024-11-20	-	-	-	无	8	否
牟伟明	独立董事	男	55	2024-4-15	2024-11-20	-	-	-	无	8	否
王玉萍	监事	女	41	2024-4-15	2024-11-20	-	-	-	无	27	否
朱迪	职工监事	男	42	2024-4-15	2024-11-20	-	-	-	无	31.95	否
合计	/	/	/	/	/	1,410,973	1,410,973		/	326.87	/

姓名	主要工作经历
徐亚娟	1996年参加工作，曾任常州市武进区（市）政府办科长，常州市武进区湖塘镇镇长助理，江苏武进经济发展集团有限公司副总经理。现任江苏国经控股集团有限公司党委书记、董事长，江苏国经私募基金管理有限公司执行董事、总经理，常州亚邦制药有限公司董事，常州市武进高新技术融资担保有限公司董事长，常州市武进区人大常委会委员。2024年11月起担任亚邦股份董事长。
周小成	2008年参加工作，曾任江苏武进经济开发区经济发展局副局长，常州市武进区牛塘镇副镇长。现任江苏国经控股集团有限公司党委副书记、总经理。2024年11月起担任亚邦股份董事。
卢建平	高级经济师，在化工行业染料方面拥有丰富经验，多次获得市级优秀企业家称号、全国石油化工部劳动模范。曾任亚邦股份董事兼总经理、中国染料工业协会副会长、常州市石化产业协会常务副会长。2024年11月起担任亚邦股份董事兼总经理。
许芸霞	2012年2月至2013年6月任德丰杰投资的投资经理，2013年6月至2014年8月任亚邦投资控股集团有限公司投资经理，2014年8月至2016年11月任亚邦集团驻孟加拉办事处经理，2018年4月至2024年11月担任亚邦股份董事长，2021年4月至2024年11月兼任公司总经理。2017年5月16日至今任亚邦股份董事。
田利明	1991年起在中国染料工业协会工作，历任中国染料工业协会副会长兼秘书长，亚洲染料工业联合会秘书长。2009年4月参加深圳证券交易所的上市公司高级管理人员培训，获得深交所公司高管（独立董事）培训结业证书。历任安诺其、海翔药业、吉华集团、百合花、福莱萸特、亚邦股份独立董事。2024年11月起担任亚邦股份独立董事。
袁奋强	财务管理专业博士、会计学专业教授。曾任职兰州造纸厂分厂副厂长、兰州星河防腐特种材料有限公司副经理、甘肃政法学院教师，现任江苏理工学院管理学院副院长。2024年11月起担任亚邦股份独立董事。
吴琦	2008年1月至2012年7月，江苏东晟律师事务所，律师；2012年7月至今，江苏品喆律师事务所，主任律师。2024年11月起担任亚邦股份独立董事。
王中方	1993年参加工作，曾任常州市武进区高新技术融资担保有限公司董事、总经理，江苏省信用再担保有限公司董事。现任江苏国经控股集团有限公司党委委员、董事、副总经理，江苏国经私募基金管理有限公司监事。2024年11月起担任亚邦股份监事会主席。
王登兵	中级工程师（石油化工），1992年8月进入亚邦集团工作，先后在亚邦集团所属宾德公司、盖伯利公司、临江公司从事技术工作。2007年至今就职于江苏亚邦华尔染料有限公司，担任技术副总经理。2024年11月起担任亚邦股份监事。
张卫锋	历任江苏明都汽摩总公司财务经理助理、泰州分公司财务主办；康佳集团股份有限公司南京分公司计财部审计；（中日合资）常州新金田工具有限公司财务主办；亚邦投资控股集团有限公司财务部副部长。2018年4月16日至2021年4月担任亚邦染料财务总监。2021年4月至2024年11月任公司监事会主席。2024年11月至今任公司职工监事。
单波	曾任浙江吉华集团股份有限公司市场总监、监事会主席。2025年2月起任亚邦股份营销采购条线副总经理。
钱岗	曾任常柴股份有限公司行政及法务主管；江苏亚邦染料股份有限公司行政人事部部长、证券事务代表；宝顿电子机械股份有限公司副总经理、董事会秘书；江苏博爱星律师事务所专职律师。2025年2月至今任公司董事会秘书。
洪兵	会计硕士，会计中级，注册会计师，曾任常州盐业公司财务处处长、苏州盐业公司财务部部长、苏州银河激光科技股份有限公司监事会

	主席、苏州科德教育科技股份有限公司财务总监、2018年5月起担任江苏亚邦染料股份有限公司财务部长。2021年4月至2025年2月任公司副总经理、财务总监、董事会秘书。2025年2月至今任公司财务总监。
张龙新	1992年至1994年苏州吴县棉织厂会计；1994年至1996年常州颖兴制鞋机械有限公司财务负责人；1996年至1999年亚邦投资控股集团有限公司会计；2000年至2004年亚邦投资控股集团有限公司财务部副部长；2004年至2016年，亚邦投资控股集团有限公司财务部部长。2016年至今，亚邦投资控股集团有限公司任董事、副总经理。2012年2月至2017年5月，任江苏民丰农村商业银行股份有限公司董事。2017年6月至今，江苏灌南民丰村镇银行有限责任公司董事。2018年4月16日至2024年11月担任公司董事。
尹云	1992年9月-1996年2月，常州市合成材料厂技术员、项目主管；1996年3月-1997年7月，上海富阳化工有限公司副总经理；1998年3月-2006年2月，常州市合成材料厂三分厂厂长、常州亚邦精细化工有限公司总经理；2006年3月-2007年10月，江苏亚邦染料股份有限公司总经理；2007年11月-2008年3月，江苏亚邦染料股份有限公司副董事长；2014年4月-2016年12月，重庆华彩化工有限责任公司总经理。2018年4月16日至2024年11月担任公司董事。
陆刚	高级律师，江苏常联律师事务所合伙人及管委会主任。1985年新疆大学法律系毕业。常州市第十五届政协常委，曾任常州市人民政府法律顾问团、武进区人民政府、钟楼区人民政府法律顾问团成员。曾任常柴股份有限公司、旷达织物材料股份有限公司、常州腾龙汽车零部件股份有限公司独立董事。2018年4月16日至2024年11月任亚邦股份独立董事。
牟伟明	历任常州工学院财务管理与会计系主任、经管学院副院长，现任常州工学院计划财务处副处长、常州市财政会计学会理事、江苏省政府采购评审专家。2022年2月起，任常州华联医疗器械集团股份有限公司独立董事，2020年6月至2024年11月担任公司独立董事。
王玉萍	2005年7月至2008年4月，天衡会计师事务所（特殊普通合伙）常州分所审计；2008年4月至2015年9月，天合光能有限公司，内审；2015年9月至2017年5月天合星元投资发展有限公司，财务合规；2017年6月至2025年2月在江苏亚邦染料股份有限公司，担任内审部部长、信息部部长。2025年2月至今任行政人事副部长。2021年4月至2024年11月担任公司监事。
朱迪	2011年至2017年，常州凝晖实业有限公司工程部副部长；2017年至2021年江苏亚邦医药物流中心有限公司综合管理部部长、常州亚邦物流市场有限公司总经理；2022年1月起任公司工程设备部部长，2023年8月11日至2024年11月担任公司职工监事。

其它情况说明

□适用 √不适用

(二) 现任及报告期内离任董事、监事和高级管理人员的任职情况**1、在股东单位任职情况**

√适用 □不适用

任职人员姓名	股东单位名称	在股东单位担任的职务	任期起始日期	任期终止日期
徐亚娟	江苏国经控股集团有限公司	董事长		
周小成	江苏国经控股集团有限公司	总经理		
王中方	江苏国经控股集团有限公司	董事		
张龙新	亚邦投资控股集团有限公司	董事		
在股东单位任职情况的说明				

2、在其他单位任职情况

√适用 □不适用

任职人员姓名	其他单位名称	在其他单位担任的职务	任期起始日期	任期终止日期
徐亚娟	江苏国经私募基金管理有限公司	执行董事兼总经理		
	常州市武进高新技术融资担保有限公司	董事长兼总经理		
	常州市武进工贸资产经营管理有限公司	董事长兼总经理		
	常州市武进工业资产经营有限公司	执行董事兼总经理		
	常州市武进商业资产经营有限公司	执行董事兼总经理		
	常州市武进物资资产经营有限公司	执行董事兼总经理		
	常州亚邦制药有限公司	董事		
周小成	常州市国经丰禾投资发展有限公司	执行董事兼总经理		
许芸霞	江苏亚邦华尔染料有限公司	执行董事		
	江苏道博化工有限公司	执行董事		
	连云港市赛科废料处置有限公司	执行董事		
	江苏恒隆作物保护有限公司	董事		
	江苏佳麦化工有限公司	董事长兼总经理		
	甘肃亚邦能源科技有	执行董事		

	限公司			
	常州市亚邦新能源有限公司	执行董事		
	连云港市亚染住房租赁有限公司	执行董事		
王中方	江苏国经私募基金管理有限公司	监事		
	常州市武进高新技术融资担保有限公司	董事		
吴琦	常州市龙鑫智能装备股份有限公司	独立董事		
单波	杭州森锐新材料有限公司	执行董事、总经理		
张卫锋	常州市致新常牛商贸有限公司	执行董事兼总经理		
张龙新	江苏灌南民丰村镇银行有限责任公司	董事		
	常州市武牛化工商贸有限公司	董事		
	常州市邦业实业投资股份有限公司	董事		
	常州中房实业股份有限公司	董事		
	江药集团常州有限公司	董事		
	常州安萨米贸易有限公司	监事		
	常州市凯隆化工有限公司	监事		
王玉萍	连云港市亚染住房租赁有限公司	监事		
朱迪	常州市亚邦新能源有限公司	监事		
在其他单位任职情况的说明				

(三) 董事、监事、高级管理人员报酬情况

√适用 □不适用

董事、监事、高级管理人员报酬的决策程序	董事、监事薪酬由股东大会审议通过，高级管理人员的报酬由董事会审议通过。
董事在董事会讨论本人薪酬事项时是否回避	是
薪酬与考核委员会或独立董事专门会议关于董事、监事、高级管理人员报酬事项发表建议的具体情况	薪酬与考核委员会于2024年4月29日审议通过了《关于公司董事、监事及高级管理人员2023年度薪酬的决定及2024年度薪酬的预案》
董事、监事、高级管理人员报酬确定依据	1、领取薪酬的董事（含独立董事津贴）、监事其薪酬标准由公司股东大会决定。2、公司高管薪酬根据其任在公司担任的具体职务，按公司相关薪酬与绩效考核管理制度考核后，由董事会决定。

董事、监事和高级管理人员报酬的实际支付情况	在本公司担任具体职务的董事、监事及高管根据其在本公司担任的具体职务，并按公司相关薪酬与绩效考核管理制度考核后领取薪酬；不在本公司担任具体职务的董事、监事不在本公司领取薪酬；独立董事津贴按月发放。董事、监事和高级管理人员 2024 年度报酬实际支付情况详见本节“（一）现任及报告期内离任董事、监事和高级管理人员持股变动及报酬情况”。
报告期末全体董事、监事和高级管理人员实际获得的报酬合计	报告期末全体董事、监事和高级管理人员实际获得的报酬合计 326.87 万元

(四) 公司董事、监事、高级管理人员变动情况

√适用 □不适用

姓名	担任的职务	变动情形	变动原因
徐亚娟	董事长	选举	重新选举
周小成	董事	选举	重新选举
卢建平	董事、总经理	选举	重新选举
许芸霞	董事	选举	换届
田利明	独立董事	选举	重新选举
袁奋强	独立董事	选举	重新选举
吴琦	独立董事	选举	重新选举
王中方	监事会主席	选举	重新选举
王登兵	监事	选举	重新选举
张卫锋	职工监事	选举	重新选举
单波	副总经理	聘任	重新聘任
钱岗	董事会秘书	聘任	重新聘任
洪兵	财务总监（原兼副总经理、董事会秘书）	离任	辞任副总及董事会秘书
许芸霞	原董事长、总经理	离任	辞任
张龙新	原董事	离任	辞任
尹云	原董事	离任	辞任
陆刚	原独立董事	离任	辞任
牟伟明	原独立董事	离任	辞任
张卫锋	原监事会主席	离任	辞任
王玉萍	原监事	离任	辞任
朱迪	原职工监事	离任	辞任

注：1、因公司第六届董事会、监事会到期，经公司 2024 年 4 月 15 日第一次临时股东大会选举产生第七届董事会和监事会。同日召开七届一次董事会、监事会，选举董事长、监事会主席及聘任高级管理人员。任期自 2024 年 4 月 15 日至 2027 年 4 月 14 日止。因第七届董监高成员同第六届，故上述不再列示。

2、因公司控股权变更，对公司董事会及监事会进行了调整。经公司 2024 年 11 月 20 日第三次临时股东大会选举产生新董事及监事。同日召开七届十次董事会及七届六次监事会，选举董事长、监事会主席及聘任总经理。任期自选举、聘任之日起至届满时止。

3、2025 年 2 月 11 日，公司召开七届十三次董事会，聘任副总经理及董事会秘书。任期自董事会聘任之日起至届满时止。

近三年受证券监管机构处罚的情况说明

□适用 √不适用

(五) 其他

□适用 √不适用

五、报告期内召开的董事会有关情况

会议届次	召开日期	会议决议
六届二十三次	2024年3月25日	审议通过了《关于董事会换届选举及提名董事候选人的议案》《关于董事会换届选举及提名独立董事候选人的议案》《关于修订〈公司章程〉的议案》《关于修订〈公司董事会议事规则〉的议案》《关于召开公司2024年第一次临时股东大会的议案》
七届一次	2024年4月15日	审议通过了《关于选举公司第七届董事会董事长的议案》《关于选举公司第七届董事会专门委员会委员及主任委员的议案》《关于聘任公司董事长兼任总经理的议案》《关于聘任公司财务总监、董事会秘书、副总经理的议案》《关于聘任公司证券事务代表的议案》
七届二次	2024年4月29日	审议通过了《公司2023年度总经理工作报告》《公司2023年度董事会工作报告》《公司2023年年度报告全文及摘要》《2024年第一季度报告》《公司2023年度财务决算报告》《公司2023年度利润分配预案》《公司2024年度财务预算报告》《关于公司2023年度日常关联交易执行情况以及预计2024年度日常关联交易情况的议案》《公司2023年度独立董事述职报告》《关于公司董事、监事及高级管理人员2023年度薪酬的决定及2024年度薪酬的预案》《关于续聘公司2024年度财务审计机构和内控审计机构的议案》《董事会审计委员会2023年度履职报告》《公司2023年度内部控制评价报告》《公司2023年度内部控制审计报告》《公司2023年度社会责任报告》《关于2024年度为合并报表范围内各单位提供担保额度的议案》《关于公司向银行申请授信额度的议案》《关于公司会计政策变更的议案》《关于2023年度计提资产减值准备的议案》《关于提请股东大会授权董事会以简易程序向特定对象发行股票的议案》《关于召开公司2024年年度股东大会的议案》
七届三次	2024年5月31日	审议通过了《亚邦股份关于签署日常关联交易协议暨房屋租赁提前终止协议的议案》
七届四次	2024年6月12日	审议通过了《关于公司未弥补亏损达到实收股本总额三分之一的议案》《关于召开公司2024年第二次临时股东大会的议案》
七届五次	2024年7月25日	审议通过了《关于开展商业承兑汇票结算业务的议案》
七届六次	2024年8月29日	审议通过了《公司2024年半年度报告全文及其摘要》
七届七次	2024年10月15日	审议通过了《关于公司及子公司向关联方借款并提供反担保暨关联交易的议案》
七届八次	2024年10月30日	审议通过了《公司2024年第三季度报告》
七届九次	2024年11月4日	审议通过了《关于调整董事会成员人数的议案》《关于提名董事会董事候选人的议案》《关于提名董事会独立董事候选人的议案》《关于修订〈公司章程〉的议案》《关于修订〈公司董事会议事规则〉的议案》《关于修订〈公司董事会审计委员会工作细则〉的议案》《关于修订〈公司董事会薪酬与考核委员会工作细则〉的议案》《关于修订

		《公司董事会提名委员会工作细则》的议案》《关于修订《公司董事会战略发展委员会工作细则》的议案》《关于召开公司2024年第三次临时股东大会的议案》
七届十次	2024年11月20日	审议通过了《关于选举公司第七届董事会董事长的议案》《关于选举公司第七届董事会专门委员会委员及主任委员的议案》《关于聘任公司总经理的议案》
七届十一次	2024年12月26日	审议通过了《关于制定《江苏亚邦染料股份有限公司舆情管理制度》的议案》

六、董事履行职责情况

(一) 董事参加董事会和股东大会的情况

董事姓名	是否独立董事	参加董事会情况						参加股东大会情况
		本年应参加董事会次数	亲自出席次数	以通讯方式参加次数	委托出席次数	缺席次数	是否连续两次未亲自参加会议	出席股东大会的次数
徐亚娟	否	2	2	1	0	0	否	1
周小成	否	2	2	1	0	0	否	1
卢建平	否	2	2	1	0	0	否	1
许芸霞	否	12	12	1	0	0	否	4
田利明	是	2	2	1	0	0	否	1
袁奋强	是	2	2	1	0	0	否	1
吴琦	是	2	2	1	0	0	否	1
张龙新	否	10	10	2	0	0	否	4
尹云	否	10	10	10	0	0	否	1
陆刚	是	10	10	1	0	0	否	4
牟伟明	是	10	10	1	0	0	否	3

连续两次未亲自出席董事会会议的说明

适用 不适用

年内召开董事会会议次数	12
其中：现场会议次数	1
通讯方式召开会议次数	1
现场结合通讯方式召开会议次数	10

(二) 董事对公司有关事项提出异议的情况

适用 不适用

(三) 其他

适用 不适用

七、董事会下设专门委员会情况

适用 不适用

(一) 董事会下设专门委员会成员情况

专门委员会类别	成员姓名
审计委员会	主任委员：袁奋强；委员：周小成、吴琦、田利明
提名委员会	主任委员：吴琦；委员：周小成、卢建平、袁奋强、田利明
薪酬与考核委员会	主任委员：吴琦；委员：周小成、卢建平、袁奋强、田利明
战略发展委员会	主任委员：徐亚娟；委员：周小成、卢建平、许芸霞、吴琦、袁奋强、田利明

(二) 报告期内审计委员会召开3次会议

召开日期	会议内容	重要意见和建议	其他履行职责情况
2024年4月29日	审计	审议通过了《公司2023年年度报告全文及摘要》《公司2024年第一季度报告》《关于续聘公司2024年度财务审计机构和内控审计机构的议案》《公司2023年度内部控制评价报告》《关于2023年度计提资产减值准备的议案》	
2024年8月29日	审计	审议通过了《公司2024年半年度报告全文及摘要》	
2024年10月30日	审计	审议通过了《公司2024年第三季度报告》	

(三) 报告期内提名委员会召开3次会议

召开日期	会议内容	重要意见和建议	其他履行职责情况
2024年3月25日	提名	审议通过了《关于提名公司第七届董事会董事候选人的议案》	
2024年11月4日	提名	审议通过了《关于提名公司董事会董事及独立董事候选人的议案》	
2024年11月20日	提名	审议通过了《关于选举公司董事长的议案》《聘任公司总经理的议案》	

(四) 报告期内薪酬与考核委员会召开1次会议

召开日期	会议内容	重要意见和建议	其他履行职责情况
2024年4月29日	薪酬与考核	审议通过了《关于公司董事、监事及高级管理人员2023年度薪酬的决定及2024年度薪酬的预案》	

(五) 报告期内战略发展委员会召开1次会议

召开日期	会议内容	重要意见和建议	其他履行职责情况
2024年6月12日	公司战略与发展	审议通过了《关于公司未弥补亏损达到实收股本总额三分之一的议案》	

(六) 存在异议事项的具体情况

适用 不适用

八、监事会发现公司存在风险的说明

适用 不适用

监事会对报告期内的监督事项无异议。

九、报告期末母公司和主要子公司的员工情况

(一) 员工情况

母公司在职员工的数量	67
主要子公司在职员工的数量	967
在职员工的数量合计	1,034
母公司及主要子公司需承担费用的离退休职工人数	0
专业构成	
专业构成类别	专业构成人数
生产人员	699
销售人员	49
技术人员	139
财务人员	53
行政人员	94
合计	1,034
教育程度	
教育程度类别	数量(人)
硕士/博士	5
本科	143
大专	175
大专以下	711
合计	1,034

(二) 薪酬政策

适用 不适用

公司按照国家和属地政策，依托公司《人力资源管理制度》及《薪酬福利制度》，根据不同岗位、不同层次人员情况，实行多种薪酬分配形式，在效益增长的同时，增加员工劳动报酬，充分调动员工的劳动积极性和创造性，向员工提供稳定而具有竞争力的薪酬。公司管理团队实行基本工资与年终考核奖金相结合的管理办法，一般管理人员和普通员工依据岗位定酬，对市场营销人员采取销售业绩考核，对生产一线员工实行岗位计件与考勤相结合的计酬方式，多劳多得。灵活多样的薪酬政策，在很大程度上调动了广大职工的工作积极性与能动性。公司将不断完善薪酬管理体系，通过调整薪酬结构、薪酬水平及薪酬构成，为员工提供稳定的、有竞争优势的收入，与企业实现利益共赢。

(三) 培训计划

适用 不适用

培训是公司人力资源开发与管理的的重要内容之一。公司以公司战略为导向，建立了着眼于公司未来发展与现实需求相结合的、多层次、全方位的较为完善的员工培训体系。根据公司的战略导向及各子分公司的实际需求，公司制定了年度培训计划。培训形式上以内部培训与外部培训相结合，培训内容涵盖新员工入职培训、在职员工转岗培训、员工三级安全教育培训、中高层管理人员培训、后备人才梯队培训、岗位专业技能培训、新产品推广培训、新项目实施培训等多种培训内容。通过分层分级的层级培训，对管理、技术、技能等各类人才快速成长起到了催化作用，确保了培训的有效实施及良好的培训效果。

(四) 劳务外包情况

适用 不适用

十、利润分配或资本公积金转增预案

(一) 现金分红政策的制定、执行或调整情况

适用 不适用

1、现金分红政策的制定

根据中国证监会《关于进一步落实上市公司现金分红有关事项的通知》《上市公司监管指引第3号——上市公司现金分红》的有关规定，公司已在《公司章程》中明确了利润分配的原则及形式、现金分红条件、发放股票股利条件、现金分红的比例及差异化分红政策、利润分配的决策程序及利润分配政策的调整等事项。公司将严格按照有关法律法规、《公司章程》的要求执行股东分红。

2、现金分红政策的执行

公司于2024年5月27日召开的2023年年度股东大会审议通过了《公司2023年度利润分配方案》：因公司2023年度亏损，综合考虑公司资金状况和公司未来战略发展需要等因素，兼顾公司可持续发展的需求，公司2023年度不进行利润分配亦不进行公积金转增股本。公司严格执行了《公司章程》中制定的利润分配政策，分红标准和比例明确、清晰；相关的决策程序和机制完备；独立董事对公司现金分红政策发表了认可的独立意见；公司的现金分红政策充分保障了中小股东的合法权益。

(二) 现金分红政策的专项说明

适用 不适用

是否符合公司章程的规定或股东大会决议的要求	√是 <input type="checkbox"/> 否
分红标准和比例是否明确和清晰	√是 <input type="checkbox"/> 否
相关的决策程序和机制是否完备	√是 <input type="checkbox"/> 否
独立董事是否履职尽责并发挥了应有的作用	√是 <input type="checkbox"/> 否
中小股东是否有充分表达意见和诉求的机会，其合法权益是否得到了充分保	√是 <input type="checkbox"/> 否

护

(三) 报告期内盈利且母公司可供股东分配利润为正，但未提出现金利润分配方案预案的，公司应当详细披露原因以及未分配利润的用途和使用计划

适用 不适用

(四) 本报告期利润分配及资本公积金转增股本预案

适用 不适用

(五) 最近三个会计年度现金分红情况

适用 不适用

十一、公司股权激励计划、员工持股计划或其他员工激励措施的情况及其影响

(一) 相关激励事项已在临时公告披露且后续实施无进展或变化的

适用 不适用

(二) 临时公告未披露或有后续进展的激励情况

股权激励情况

适用 不适用

其他说明：

适用 不适用

员工持股计划情况

适用 不适用

其他激励措施

适用 不适用

(三) 董事、高级管理人员报告期内被授予的股权激励情况

适用 不适用

(四) 报告期内对高级管理人员的考评机制，以及激励机制的建立、实施情况

适用 不适用

公司董事会下设薪酬与考核委员会，负责考评公司董事以及高级管理人员的履职情况，按绩效评价标准和程序，对董事及高级管理人员进行绩效评价并对其进行定期考评，根据考评结果决定聘任或解聘、薪酬和奖惩等事项。报告期内，结合对公司高级管理人员的述职考核，2024年度公司高级管理人员在履行职责时，做到了勤勉尽职，取得了较好的成绩，公司治理水平稳步提升，公司治理结构完善。

十二、报告期内的内部控制制度建设及实施情况

适用 不适用

具体内容详见公司于同日在上海证券交易所网站（www.sse.com.cn）披露的公司《2024年度内部控制评价报告》

报告期内内部控制存在重大缺陷情况的说明

适用 不适用

十三、报告期内对子公司的管理控制情况

适用 不适用

报告期内，公司对合并报表范围内的子公司均合理、有效管控。公司根据《公司法》《证券法》等法律法规和《公司章程》《控股子公司管理制度》等制度的要求，对子公司实施管理控制。各子公司根据各自《公司章程》，建立了完善的治理结构，有效运行。股份公司通过委派董监高实现对子公司的日常经营管理和监督；各子公司总经理向股份公司总经理汇报经营工作，股份公司人事、财务、采购、技术等各条线通过垂直管理负责子公司日常职能运营管理及协调；子公司关联交易、对外担保、对外投资、重大资产购买和处置等重大事项事前向股份公司报告，并经公司履行相应的审批程序后方可开展；下属各生产型企业以生产经营预算为基础，加强资金使用监管，有效防范风险，促进经营目标实现。

十四、内部控制审计报告的相关情况说明

适用 不适用

公司聘请的审计机构天衡会计师事务所（特殊普通合伙）已对公司2024年度内部控制情况进行了审计，并出具了标准无保留意见的内部控制审计报告，详见公司于同日在上海证券交易所网站（www.sse.com.cn）披露的公司《内部控制审计报告》。

是否披露内部控制审计报告：是

内部控制审计报告意见类型：标准的无保留意见

十五、上市公司治理专项行动自查问题整改情况

不适用

十六、其他

适用 不适用

第五节 环境与社会责任

一、环境信息情况

是否建立环境保护相关机制	是
报告期内投入环保资金（单位：万元）	10,070.46

(二) 属于环境保护部门公布的重点排污单位的公司及其主要子公司的环保情况说明

√适用 □不适用

报告期内，公司下属江苏亚邦华尔染料有限公司（含连云港分公司）、连云港市赛科废料处置有限公司、宁夏亚东化工有限公司3家公司，属于2024年环境保护部门公布的环境监管重点单位。（依照生态环境部《环境监管重点单位名录管理办法》规定，2023年起，重点排污单位名录更名为“环境监管重点单位名录”。）

1、 排污信息

√适用 □不适用

上述四家排污单位共有废气排放口89处，废气中主要污染物包括二氧化硫、氮氧化物、氯化氢、溴化氢、氯苯、甲苯、硫酸雾、甲醇、烟尘、一氧化碳、二氧化碳、非甲烷总烃、氯酚类、氟化物、臭气类、氨、颗粒物等。废气排放口主要分为：生产工艺废气处理装置排放口、喷雾干燥塔尾气处理装置排放口、环保处理装置废气处理装置排放口、锅炉烟气排放口、焚烧炉废气处理装置排放口、罐区及厂房无组织废气收集处理装置排放口等。废气处理方案由环保专业单位设计，并经专家论证评审。各类尾气经过处理后达标高空排放，重点排放口装有在线检测装置，并与园区、省市等环保信息平台联网，可实时监控。废气排放执行标准主要有：《大气污染物综合排放标准》（GB16297-1996），《大气污染物综合排放标准》（DB32/4041-2021），《恶臭污染物排放标准》（GB14554-93），《石油化学工业污染物排放标准》（GB31571-2015），《江苏省化学工业挥发性有机物排放标准》（DB32/3151-2016），《农药制造工业大气污染物排放标准》（GB39727-2020），《危险废物焚烧污染控制标准》（GB18484-2020），《锅炉大气污染物排放标准》（GB13271-2014）等。染料生产过程中产生的工艺废气执行《大气污染物综合排放标准》（DB32/4041-2021）二级标准（氮氧化物排放浓度 $\leq 150\text{mg}/\text{m}^3$ ，硫酸雾排放浓度 $\leq 5\text{mg}/\text{m}^3$ ，二氧化硫排放浓度 $\leq 200\text{mg}/\text{m}^3$ ，氯化氢排放浓度 $\leq 10\text{mg}/\text{m}^3$ ，甲苯排放浓度 $\leq 40\text{mg}/\text{m}^3$ ，非甲烷总烃 $\leq 80\text{mg}/\text{m}^3$ ）。农药生产过程中对于有组织废气中的因子在执行《大气污染物综合排放标准》（GB16297-1996）标准时，结合《农药制造工业大气污染物排放标准》（GB39727-2020）两者进行从严执行，（甲苯排放浓度 $\leq 40\text{mg}/\text{m}^3$ ，硫酸雾排放浓度 $\leq 45\text{mg}/\text{m}^3$ ，二氧化硫排放浓度 $\leq 550\text{mg}/\text{m}^3$ ，氯化氢排放浓度 $\leq 30\text{mg}/\text{m}^3$ ，非甲烷总烃 $\leq 100\text{mg}/\text{m}^3$ ，颗粒物排放浓度 $\leq 120\text{mg}/\text{m}^3$ ）。危险废物焚烧废气排放执行《危险废物焚烧污染控制标准》（GB18484-2020）（颗粒物 $\leq 30\text{mg}/\text{m}^3$ ，二氧化硫 $\leq 100\text{mg}/\text{m}^3$ ，氮氧化物 $\leq 300\text{mg}/\text{m}^3$ ，氯化氢 $\leq 60\text{mg}/\text{m}^3$ ，一氧化碳 $\leq 100\text{mg}/\text{m}^3$ ）。

报告期内，上述四家重点排污单位废气实际排放浓度和大气污染物排放总量如下：二氧化硫平均排放浓度0-2.12 mg/m^3 ，二氧化硫累计排放量0.66吨；氮氧化物平均排放浓度0-44.25 mg/m^3 ，氮氧化物累计排放量13.47吨；颗粒物平均排放浓度0-3.24 mg/m^3 ，颗粒物累计排放量6.77吨；氯化氢排放浓度0-4.45 mg/m^3 ，氯化氢累计排放量3.68吨。报告期内，赛科公司因废气在线监测系统非正常运行造成废气浓度超标排放，目前已在相关部门的监督和指导下整改到位。亚邦华尔、分公司、亚东三个单位废气不存在违规排放现象。

上述四家重点排污单位共有污水排放口四个，每家企业一个排放口，污水排放到园区污水厂，污水排放执行园区污水厂接管标准。主要接收指标：COD \leq 200mg/L，氨氮 \leq 25mg/L，总氮 \leq 45mg/L，总磷 \leq 1mg/L。宁夏亚东污水排放执行《污水排入城镇下水道水质标准(GB/T31962-2015)》，主要接收指标：COD \leq 500mg/L，氨氮 \leq 45mg/L，PH值6.5-9.5。报告期内，上述四家重点排污单位排放污水（排园区污水厂）37.16万吨，其中COD平均排放浓度0.00-102.40mg/L，COD累计排放量27.58吨；氨氮平均排放浓度0-9.63mg/L，氨氮累计排放量2.27吨；总磷平均排放浓度0-0.16mg/L，总磷累计排放量0.045吨。以上公司污水数据均低于园区污水处理厂接收指标，排放量均在排污许可规定数据之内，不存在违规排放现象。

报告期内，上述四家重点排污单位主要固体废物数量合计为14645.90吨，以上产生的固废均合法、合规焚烧、填埋或综合处置，库存危废合法贮存。

2、防治污染设施的建设和运行情况

适用 不适用

江苏亚邦染料股份有限公司连云港分公司现有一套6000吨/日的污水处理设施，各种废气处理装置44套，高浓盐水等回收利用MVR装置1套。江苏亚邦华尔染料有限公司现有一套2000吨/日的污水处理设施，各种废气处理装置42套，盐水焚烧炉1套，活性炭再生装置1套。连云港市赛科废料处置有限公司建有两套危废焚烧装置，年焚烧处置能力18000吨，2024年度焚烧处置本集团公司及其他企业危废共17892.077吨。宁夏亚东化工有限公司已建成的防止污染设施主要有一套700m³/d的污水处理设施，一套240m³/d的树脂吸附装置和一套240m³/dMVR蒸发装置，一套48m³/d的三效蒸发装置，一套50000Nm³/h有机废气蓄热式热氧化焚烧装置(RTO)，2023年新建一套10T/hMVR废水处理装置。

3、建设项目环境影响评价及其他环境保护行政许可情况

适用 不适用

四家主要排污单位在排污许可证届满60日前向行政主管部门提出延续申请，报告期内均具备排污许可资格。江苏亚邦染料股份有限公司连云港分公司于2025年1月取得最新核发的排污许可证（证书编号：913207247910641309002R）；2024年8月25日连云港分公司废酸资源化再利用项目完成并通过自主验收。江苏亚邦华尔染料有限公司于2022年10月取得最新核发的排污许可证（证书编号：913207247910641309001R）。连云港市赛科废料处置有限公司于2023年取得排污许可证（证书编号：91320724693324445L001Q）有效期：2023年8月1日至2028年7月31日止。宁夏亚东化工有限公司于2022年8月27日取得了最新核发的排污许可证（证书编号：916405005541601537001P）有效期：2022年8月至2027年8月。

4、突发环境事件应急预案

√适用 □不适用

报告期内，公司根据《关于印发企业事业单位突发环境事件应急预案备案管理办法（试行）》（环发[2015]4号）和《关于印发江苏省突发环境事件应急预案管理办法的通知》（苏政发[2012]153号）等要求，结合环境应急预案实施情况，每三年对面临的环境风险和环境应急预案进行一次回顾性评价，并结合最新的要求，在原有单行本突发环境事件应急预案的基础上，通过开展环境风险评估，重新编制了应急预案及风险评估报告，经相关环保专家评审后，报连云港市灌南县环保局备案。同时，公司根据应急预案备案管理办法的相关要求，及时根据实际情况对环境应急预案进行修订、备案。2024年4月，华尔公司进行了突发环境事件应急演练。

报告期内，宁夏亚东化工有限公司突发环境事件应急预案已于2024年6月到期，因公司长期停产，未进行重新编制及备案，待开产前重新进行编制及备案。

5、环境自行监测方案

√适用 □不适用

公司所在连云港化工园区内的连云港分公司、华尔染料、赛科三家公司严格按照要求《国家重点监控企业自行监测及信息公开办法》（环发[2013]81号）和《排污单位自行监测技术指南总则》（2017.6.1实施）等要求制定了企业环境自行监测方案，对公司排放污染物的监测指标、监测点位、监测频次、监测方法、执行排放标准及标准限值进行了明确规定。相关信息在公司官网的企业责任一栏和江苏省环保脸谱自行监测模块进行公示。公司根据《关于印发江苏省沿海化工园区企业复产环保要求的通知》等整改复产文件的要求，在污水、雨水排口安装了COD、pH、浊度等在线监控装置，相关废气排口、厂界安装了二氧化硫、VOCs等在线监控装置，监控数据实时传输至园区环境信息管理平台。公司编制了废水特征污染物识别、核算及筛选确认报告，针对报告中提出的需要监测因子，购买了一批化学仪器、试剂，具备了所有特征因子监测能力。并根据主管部门新的要求和标准，废水增加苯胺类、挥发酚、硫化物等分析项目；废水增加了总磷、总氮在线装置及加标质控监测装置。废气增加了VOCs在线监测、HCl、SO₂在线监测。

公司控股孙公司宁夏亚东化工有限公司严格按照《国家重点监控企业自行监测及信息公开办法（试行）》《国家重点监控企业污染源监督性监测及信息公开办法（试行）》《中卫市2024年重点排污单位名录》《排污许可证管理暂行规定》等要求制定了宁夏亚东化工有限公司自行监测方案，对公司排放污染物的监测指标、监测点位、监测频次、监测方法、执行排放标准及标准限值进行了明确规定，并将监测结果在中卫市企业自行监测信息公开平台进行公开。公司现已在50000Nm³/h有机废气蓄热式热氧化焚烧装置（RTO）排口、公司污水总排口、监测站房门口以及监测站房内安装了视频监控系统，并与上级监管单位监控平台联网实时传输，监测站房内已安装VOCs在线监测系统，在室内安装了COD、PH、氨氮在线检测装置，可将监测数据实时传输至中卫市生态环境局监控中心。

6、报告期内因环境问题受到行政处罚的情况

√适用 □不适用

序号	处罚时间	违法行为及处罚情况	文件号	处罚部门	整改落实情况
连云港市赛科废料处置有限公司					
1	2024年8月16日	公司1#、2#焚烧线废气在线监测污染治理设施不正常运行，造成数据监测不准确，废气排放浓度超标。罚款20万元人民币。	连南环行罚（2024）10号	连云港市生态环境局	按监管部门要求及时调整废气在线监测设施，确保在线监测设施正常运行，缴纳罚款。

7、其他应当公开的环境信息

□适用 √不适用

(三) 重点排污单位之外的公司环保情况说明

□适用 √不适用

(四) 有利于保护生态、防治污染、履行环境责任的相关信息

□适用 √不适用

(五) 在报告期内为减少其碳排放所采取的措施及效果

是否采取减碳措施	否
减少排放二氧化碳当量（单位：吨）	不适用
减碳措施类型（如使用清洁能源发电、在生产过程中使用减碳技术、研发生产助于减碳的新产品等）	无

具体说明

□适用 √不适用

二、社会责任工作情况

(一) 是否单独披露社会责任报告、可持续发展报告或 ESG 报告

√适用 □不适用

公司已于2025年4月30日披露《2024年度社会责任报告》，全文见上海证券交易所网站（www.sse.com.cn）

(二) 社会责任工作具体情况

□适用 √不适用

具体说明

适用 不适用

三、巩固拓展脱贫攻坚成果、乡村振兴等工作具体情况

适用 不适用

具体说明

适用 不适用

第六节 重要事项

一、承诺事项履行情况

(一) 公司实际控制人、股东、关联方、收购人以及公司等承诺相关方在报告期内或持续到报告期内的承诺事项

√适用 □不适用

承诺背景	承诺类型	承诺方	承诺内容	承诺时间	是否有履行期限	承诺期限	是否及时严格履行	如未能及时履行应说明未完成履行的具体原因	如未能及时履行应说明下一步计划
收购报告书或权益变动报告书中所作承诺	盈利预测及补偿	亚邦集团等恒隆作物原股东	恒隆作物复产之日的次月1日起的36个月内经审计的税后净利润(以归属于母公司股东的扣除非经常性损益的净利润为计算依据)分别为第1个月至第12个月不低于14,100万元、第13个月至第24个月不低于14,900万元、第25个月至第36个月不低于15,500万元。若恒隆作物上述三个业绩承诺期间的实际利润低于上述承诺利润,则转让方需对甲方进行业绩补偿,每期业绩补偿的具体金额按以下公式确定:[(截止当期期末恒隆作物累计净利润承诺数-截止当期期末累计净利润实现数)×本次股权转让作价/三个业绩承诺期间的净利润承诺数总和]-已补偿金额。如根据上述公式计算的金额小于或等于0时,则按0取值,即转让方无需向甲方补偿。但已经补偿的金额不冲回。	恒隆作物复产日次月起	是	36个月	是	无	无
	解决同业竞争	亚邦集团等恒隆作物原股东	承诺在业绩承诺期限内不得在公司、恒隆作物及金国农化以外,通过直接或间接持有权益的其他经营主体或以自然人名义从事与公司、恒隆作物及金国农化相同或相类似的业务;不得在同公司或恒隆作物及金国农化存在相同或者相类似业务的实体任职或者担任任何形式的顾问;不得以公司、恒隆作	恒隆作物复产日次月起	是	36个月	是	无	无

			物及金国农化以外的名义为公司、恒隆作物及金国农化现有客户提供与公司、恒隆作物及金国农化主营业务相关的任何服务；转让方违反不竞争承诺的经营利润和/或收益归公司所有，并需赔偿公司的全部损失。各转让方不得以任何形式（包括但不限于信托、代持）规避上述义务。						
与首次公开发行相关的承诺	解决同业竞争	公司原实际控制人许小初、许旭东、原控股股东亚邦集团	公司原实际控制人许小初、许旭东、原控股股东亚邦集团出具了《非竞争承诺函》，内容如下：1、在本承诺函签署之日，本人（本集团）、所控制的企业及拥有权益的企业均未生产、开发任何与股份公司产品构成竞争或可能竞争的产品，未直接或间接经营任何与股份公司经营的业务构成竞争或可能竞争的业务，也未参与投资任何与股份公司生产的产品或经营的业务构成竞争或可能竞争的其他企业。2、自签署本承诺函之日起，本人（本集团）、所控制的企业及拥有权益的企业将不生产、开发任何与股份公司产品构成竞争或可能竞争的产品，不直接或间接经营任何与股份公司经营的业务构成竞争或可能竞争的业务，不参与投资任何与股份公司生产的产品或经营的业务构成竞争或可能竞争的其他企业。3、自签署本承诺函之日起，如股份公司进一步开拓其产品和业务范围，本人（本集团）、所控制的企业及拥有权益的企业将不与股份公司拓展后的产品和业务相竞争；若与股份公司拓展后的产品和业务相竞争，本人（本集团）、所控制的企业及拥有权益的企业将以以下方式避免同业竞争：（1）停止生产或经营相竞争的产品和业务；（2）将相竞争的业务纳入股份公司经营；（3）向无关联关系的第三方转让该业务。4、如本承诺函被证明是不真实或未被遵守，将向股份公司赔偿一切直接或间接损失。	2011年9月10日	是	长期	是	无	无

	解决关联交易	公司原实际控制人许小初、许旭东、原控股股东亚邦集团	公司原实际控制人许小初、许旭东、控股股东亚邦集团出具了《关于规范关联交易的承诺函》，承诺：在与股份公司可能发生的任何交易中，本人（本集团）保证遵循公平、诚信的原则，以市场公认的价格进行；将不利用对股份公司的控制权关系和地位从事或参与从事任何有损于股份公司及其他股东利益的行为；本人（本集团）保证以上承诺持续有效且不可变更或撤销，如违反上述承诺、保证的，本人（本集团）愿意承担由此给股份公司造成的直接或间接经济损失、索赔责任及额外的费用支出。	2011年9月10日	是	长期	是	无	无
--	--------	---------------------------	--	------------	---	----	---	---	---

[注]原控股股东亚邦集团及其一致行动人所持公司部分股份 2024 年 10 月被执行法院裁定并完成过户登记。此次权益变动导致公司的控制权发生变更，公司控股股东变更为国经集团，持有公司 29.64%股份。实际控制人变更为常州市武进区国有（集体）资产管理办公室。

(二) 公司资产或项目存在盈利预测，且报告期仍处在盈利预测期间，公司就资产或项目**是否达到原盈利预测及其原因作出说明**

已达到 未达到 不适用

(三) 业绩承诺的完成情况及其对商誉减值测试的影响

适用 不适用

1、公司于2018年1月19日与亚邦集团以及恒隆作物其他股东签订了《亚邦支付现金购买江苏恒隆作物保护有限公司股权的协议书》，协议约定公司以现金90,368万元收购亚邦集团所持有的恒隆作物51%的股权以及恒隆作物其他股东所持恒隆作物股权的40%（折合总股本的19.60%），合计获得恒隆作物70.60%的股权。根据收购协议约定，亚邦集团等转让方对恒隆作物2018至2020年进行了业绩承诺。恒隆作物自2018年4月起，因受外部突发事件影响根据政府部门要求停产进行安全环保提标整治，恒隆作物业绩承诺的履行的客观情况在《原购买协议》签订后发生了重大变化，经过双方充分磋商，对《原购买协议》中约定的业绩承诺方案进行了调整并签署补充协议，调整后的方案经亚邦股份2019年4月26日临时股东大会审议通过。

调整后的业绩承诺方案为：转让方承诺恒隆作物复产之日的次月1日起的36个月内经审计的税后净利润（以归属于母公司股东的扣除非经常性损益的净利润为计算依据）分别为第1个月至第12个月不低于14100万元、第13个月至第24个月不低于14900万元、第25个月至第36个月不低于15500万元。若恒隆作物上述三个业绩承诺期间内的实际利润低于上述承诺利润，则转让方需对甲方进行业绩补偿，每期业绩补偿的具体金额按以下公式确定： $[(\text{截止当期期末恒隆作物累计净利润承诺数} - \text{截止当期期末累计净利润实现数}) \times \text{本次股权转让作价} / \text{三个业绩承诺期间的净利润承诺数总和}] - \text{已补偿金额}$ 。如根据上述公式计算的金额小于或等于0时，则按0取值，即转让方无需向甲方补偿。但已经补偿的金额不冲回。

截至报告日，恒隆作物及其子公司连云港市金国农化有限公司向主管部门多次递交复产申请，均尚未启动复产验收审批流程。公司控股股东国经集团将积极组织协调业绩承诺相关方，协商沟通后续业绩承诺方案履行方式，审慎决策，以保障上市公司及广大中小投资者利益。

二、报告期内控股股东及其他关联方非经营性占用资金情况

适用 不适用

三、违规担保情况

适用 不适用

四、公司董事会对会计师事务所“非标准意见审计报告”的说明

□适用 √不适用

五、公司对会计政策、会计估计变更或重大会计差错更正原因和影响的分析说明**（一）公司对会计政策、会计估计变更原因及影响的分析说明**

□适用 √不适用

（二）公司对重大会计差错更正原因及影响的分析说明

□适用 √不适用

（三）与前任会计师事务所进行的沟通情况

□适用 √不适用

（四）审批程序及其他说明

□适用 √不适用

六、聘任、解聘会计师事务所情况

单位：元 币种：人民币

	现聘任
境内会计师事务所名称	天衡会计师事务所（特殊普通合伙）
境内会计师事务所报酬	1,100,000
境内会计师事务所审计年限	19年
境内会计师事务所注册会计师姓名	常桂华、谢谦
境内会计师事务所注册会计师审计服务的累计年限	常桂华连续服务1年，谢谦连续服务4年

	名称	报酬
内部控制审计会计师事务所	天衡会计师事务所（特殊普通合伙）	250,000

聘任、解聘会计师事务所的情况说明

√适用 □不适用

报告期内，公司于2024年5月27日召开2023年度股东大会，审议通过了《关于续聘公司2024年度财务审计机构和内控审计机构的议案》，为保持公司财务审计工作的连续性，决定续聘天衡会计师事务所（特殊普通合伙）担任我公司2024年度财务审计和内控审计机构。

审计期间改聘会计师事务所的情况说明

□适用 √不适用

审计费用较上一年度下降20%以上（含20%）的情况说明

□适用 √不适用

七、面临退市风险的情况**(一) 导致退市风险警示的原因**□适用 不适用**(二) 公司拟采取的应对措施**□适用 不适用**(三) 面临终止上市的情况和原因**□适用 不适用**八、破产重整相关事项**□适用 不适用**九、重大诉讼、仲裁事项** 本年度公司有重大诉讼、仲裁事项 本年度公司无重大诉讼、仲裁事项**(一) 诉讼、仲裁事项已在临时公告披露且无后续进展的** 适用 不适用

事项概述及类型	查询索引
公司为参股公司江苏仁欣环保科技有限公司融资租赁提供担保发生逾期，债权人金港租赁向镇江经济开发区人民法院提起诉讼，请求法院判令被告二江苏亚邦染料股份有限公司、被告三江苏仁欣化工股份有限公司、被告四蔡家胜分别按照其与金港租赁签订的融资租赁保证合同承担连带保证责任。2024年12月27日，公司根据与仁欣环保签订的保证合同及法院判决结果，履行担保代偿责任。	公司于2024年12月28日在上海证券交易所网站披露的《亚邦股份关于为参股公司江苏仁欣环保科技有限公司融资租赁提供担保发生逾期的进展公告》（公告编号：2024-073）

(二) 临时公告未披露或有后续进展的诉讼、仲裁情况□适用 不适用**(三) 其他说明**□适用 不适用**十、上市公司及其董事、监事、高级管理人员、控股股东、实际控制人涉嫌违法违规、受到处罚及整改情况** 适用 不适用

序号	处罚时间	违法行为及处罚情况	文件号	处罚部门	整改落实情况
江苏亚邦华尔染料有限公司					
1	2024年5月21日	在安全生产许可证有效期内变更企业名称，未及时	（苏连南）应急罚[2024]10	灌南县应急管理局	依法办理安全生产许可证变更

		办理安全生产许可证变更手续，处人民币壹万陆仟元罚款。	号		手续，缴纳罚款。
连云港市赛科废料处置有限公司					
2	2024年8月16日	公司1#、2#焚烧线废气在线监测污染治理设施不正常运行，造成数据监测不准确，废气排放浓度超标。罚款20万元人民币。	连南环行罚[2024]10号	连云港市生态环境局	按监管部门要求及时调整废气在线监测设施，确保在线监测设施正常运行，缴纳罚款。

十一、报告期内公司及其控股股东、实际控制人诚信状况的说明

适用 不适用

十二、重大关联交易

(一)与日常经营相关的关联交易

1、已在临时公告披露且后续实施无进展或变化的事项

适用 不适用

2、已在临时公告披露，但有后续实施的进展或变化的事项

适用 不适用

3、临时公告未披露的事项

适用 不适用

(二)资产或股权收购、出售发生的关联交易

1、已在临时公告披露且后续实施无进展或变化的事项

适用 不适用

2、已在临时公告披露，但有后续实施的进展或变化的事项

适用 不适用

3、临时公告未披露的事项

适用 不适用

4、涉及业绩约定的，应当披露报告期内的业绩实现情况

适用 不适用

根据江苏恒隆作物保护有限公司（以下简称“恒隆作物”）原全体股东于2018年1月19日与公司签订的《江苏亚邦染料股份有限公司支付现金购买资产暨关联交易的盈利预测补偿协议书》（以下简称“原购买协议”），转让方向本公司承诺，本次股权转让完成后，恒隆作物2018年至

2020年（以下简称“业绩承诺期”）经审计的扣除非经常性损益的税后净利润分别为9,000万元、12,300万元及14,100万元，累计不低于35,400万元。

由于江苏省对沿海化工园区环保集中整治意见的要求，恒隆作物所在园区政府对各企业生产所涉及的安全、环保标准提出了更高的要求，灌南县人民政府于2018年4月28日向恒隆作物致送告知书，要求灌南化工园区内所有企业停产及自查自纠。恒隆作物按照江苏省、连云港市的要求已经进行了停产及环保自查自纠，因恒隆作物业绩承诺的履行的客观情况在《原购买协议》签订后发生了重大变化，且双方于签约时均无法预见，继续按照《原购买协议》约定的业绩承诺期限履行不能实现合同目的。故公司与恒隆作物原股东协商签订了《江苏亚邦染料股份有限公司支付现金购买江苏恒隆作物保护有限公司股权的协议书之补充协议》（以下简称“补充协议”）并于2019年4月26日经公司2019年第二次临时股东大会审议通过。补充协议约定调整业绩承诺期限，即将业绩承诺期限由《原购买协议》约定的2018年度、2019年度、2020年度调整为恒隆作物复产之日的次月开始的36个月，并对应修改《原购买协议》相应条款和条件。转让方不再对恒隆公司复产之前的公司经营进行业绩承诺及补偿亏损。转让方承诺：恒隆作物三个业绩承诺期间的经审计的税后净利润分别不低于：14,100万元、14,900万元、15,500万元。

截至报告日，恒隆作物及其子公司连云港市金国农化有限公司向主管部门多次递交复产申请，均尚未启动复产验收审批流程。公司控股股东国经集团将积极组织协调业绩承诺相关方，协商沟通后续业绩承诺方案履行方式，审慎决策，以保障上市公司及广大中小投资者利益。

(三)共同对外投资的重大关联交易

1、已在临时公告披露且后续实施无进展或变化的事项

适用 不适用

2、已在临时公告披露，但有后续实施的进展或变化的事项

适用 不适用

3、临时公告未披露的事项

适用 不适用

(四)关联债权债务往来

1、已在临时公告披露且后续实施无进展或变化的事项

适用 不适用

2、已在临时公告披露，但有后续实施的进展或变化的事项

适用 不适用

3、临时公告未披露的事项

适用 不适用

(五)公司与存在关联关系的财务公司、公司控股财务公司与关联方之间的金融业务

适用 不适用

(六)其他

适用 不适用

十三、重大合同及其履行情况

(一) 托管、承包、租赁事项

1、 托管情况

适用 不适用

2、 承包情况

适用 不适用

3、 租赁情况

适用 不适用

(二) 担保情况

√适用 □不适用

单位：元 币种：人民币

公司对外担保情况（不包括对子公司的担保）															
担保方	担保方与上市公司的关系	被担保方	担保金额	担保发生日期(协议签署日)	担保起始日	担保到期日	担保类型	担保物(如有)	担保是否已经履行完毕	担保是否逾期	担保逾期金额	反担保情况	是否为关联方担保	关联关系	
-	-	-	-	-	-	-	-	-	-	-	-	-	-	-	
报告期内担保发生额合计（不包括对子公司的担保）															-
报告期末担保余额合计（A）（不包括对子公司的担保）															-
公司及其子公司对子公司的担保情况															
报告期内对子公司担保发生额合计															112,650,000
报告期末对子公司担保余额合计（B）															106,650,000
公司担保总额情况（包括对子公司的担保）															
担保总额（A+B）															106,650,000
担保总额占公司净资产的比例（%）															15.48
其中：															
为股东、实际控制人及其关联方提供担保的金额（C）															-
直接或间接为资产负债率超过70%的被担保对象提供的债务担保金额（D）															96,650,000
担保总额超过净资产50%部分的金额（E）															-
上述三项担保金额合计（C+D+E）															96,650,000
未到期担保可能承担连带清偿责任说明															
担保情况说明							<p>亚邦股份于2021年12月21日召开的六届八次董事会审议通过了《关于为参股公司江苏仁欣环保科技有限公司融资租赁提供担保的议案》，同意公司为参股子公司江苏仁欣环保科技有限公司与江苏瀚瑞金港融资租赁有限公司融资租赁业务提供担保，担保本金7700万元。因仁欣环保未能按期支付租赁本金及利息，金港租赁向镇江经济开发区人民法院提起诉讼，镇江经开区人民法院于2024年11月11日判决亚邦</p>								

股份对被告仁欣环保的上述违约债务承担连带清偿责任。2024年12月27日，公司根据与仁欣环保签订的保证合同及法院判决结果，履行担保代偿责任，为仁欣环保向金港租赁偿还76,125,000元本金及利息。公司目前正通过法律手段积极向债务人、其他担保人及反担保人进行追偿，积极维护自身的合法权益，全力以赴降低损失。

(三) 委托他人进行现金资产管理的情况

1、 委托理财情况

(1) 委托理财总体情况

适用 不适用

其他情况

适用 不适用

(2) 单项委托理财情况

适用 不适用

其他情况

适用 不适用

(3) 委托理财减值准备

适用 不适用

2、 委托贷款情况

(1) 委托贷款总体情况

适用 不适用

其他情况

适用 不适用

(2) 单项委托贷款情况

适用 不适用

其他情况

适用 不适用

(3) 委托贷款减值准备

适用 不适用

3、其他情况

适用 不适用

(四) 其他重大合同

适用 不适用

十四、募集资金使用进展说明

适用 不适用

十五、其他对投资者作出价值判断和投资决策有重大影响的重大事项的说明

适用 不适用

第七节 股份变动及股东情况

一、股本变动情况

(三) 股份变动情况表

1、股份变动情况表

报告期内，公司股份总数及股本结构未发生变化。

2、股份变动情况说明

适用 不适用

3、股份变动对最近一年和最近一期每股收益、每股净资产等财务指标的影响（如有）

适用 不适用

4、公司认为必要或证券监管机构要求披露的其他内容

适用 不适用

(四) 限售股份变动情况

适用 不适用

二、证券发行与上市情况

(一) 截至报告期内证券发行情况

适用 不适用

单位：股 币种：人民币

股票及其衍生证券的种类	发行日期	发行价格(或利率)	发行数量	上市日期	获准上市交易数量	交易终止日期
普通股股票类						
人民币普通股	2014年8月28日	20.49	72,000,000	2014年9月9日	72,000,000	

截至报告期内证券发行情况的说明（存续期内利率不同的债券，请分别说明）：

适用 不适用

截至报告期末，经中国证券监督管理委员会《关于核准江苏亚邦染料股份有限公司首次公开发行股票批复》（证监许可[2014]841号）核准，公司在上海证券交易所公开发行7,200万股人民币普通股（A股），并于2014年9月9日在上海证券交易所挂牌交易。首次公开发行后，公司股本由21,600万股变更为28,800万股。

(二) 公司股份总数及股东结构变动及公司资产和负债结构的变动情况

适用 不适用

(三) 现存的内部职工股情况

□适用 √不适用

三、股东和实际控制人情况

(一) 股东总数

截至报告期末普通股股东总数(户)	25,870
年度报告披露日前上一月末的普通股股东总数(户)	27,689
截至报告期末表决权恢复的优先股股东总数(户)	不适用
年度报告披露日前上一月末表决权恢复的优先股股东总数(户)	不适用

(二) 截至报告期末前十名股东、前十名流通股东(或无限售条件股东)持股情况表

单位:股

前十名股东持股情况(不含通过转融通出借股份)							
股东名称 (全称)	报告期内增 减	期末持股数 量	比例 (%)	持有有限 售条件股 份数量	质押、标记或冻结情 况		股东性质
					股份 状态	数量	
江苏国经控股集团 集团有限公司	169,000,000	169,000,000	29.64	0	无	0	国有法人
杭柯达	0	20,541,225	3.60	0	无	0	境内自然人
钱林洁	6,750,000	6,750,000	1.18	0	无	0	境内自然人
河南羚锐制药 股份有限公司	-10,600,000	5,400,000	0.95	0	无	0	境内非国有法 人
李惠池	1,559,550	4,184,450	0.73	0	无	0	境内自然人
中国农业银行 股份有限公司 —华夏中证 500指数增强 型证券投资基 金	3,873,300	3,873,300	0.68	0	无	0	国有法人
刘宏松	3,246,987	3,246,987	0.57	0	无	0	境内自然人
张惠英	-1,601,900	3,064,600	0.54	0	无	0	境内自然人
许旭东	-18,900,000	3,000,000	0.53	0	冻结	3,000,000	境内自然人
许立言	2,997,400	2,997,400	0.53	0	无	0	境内自然人
前十名无限售条件股东持股情况(不含通过转融通出借股份)							
股东名称	持有无限售条件流通股 的数量		股份种类及数量				
	种类	数量	种类	数量			
江苏国经控股集团 集团有限公司	169,000,000	人民币普通股	169,000,000				
杭柯达	20,541,225	人民币普通股	20,541,225				
钱林洁	6,750,000	人民币普通股	6,750,000				
河南羚锐制药股份 有限公司	5,400,000	人民币普通股	5,400,000				
李惠池	4,184,450	人民币普通股	4,184,450				

中国农业银行股份有限公司一华夏中证 500 指数增强型证券投资基金	3,873,300	人民币普通股	3,873,300
刘宏松	3,246,987	人民币普通股	3,246,987
张惠英	3,064,600	人民币普通股	3,064,600
许旭东	3,000,000	人民币普通股	3,000,000
许立言	2,997,400	人民币普通股	2,997,400
前十名股东中回购专户情况说明	不适用		
上述股东委托表决权、受托表决权、放弃表决权的说明	不适用		
上述股东关联关系或一致行动的说明	无		
表决权恢复的优先股股东及持股数量的说明	不适用		

持股 5%以上股东、前十名股东及前十名无限售流通股股东参与转融通业务出借股份情况
适用 不适用

前十名股东及前十名无限售流通股股东因转融通出借/归还原因导致较上期发生变化
适用 不适用

前十名有限售条件股东持股数量及限售条件
适用 不适用

(三) 战略投资者或一般法人因配售新股成为前 10 名股东

适用 不适用

四、控股股东及实际控制人情况

(一) 控股股东情况

1、法人

适用 不适用

名称	江苏国经控股集团有限公司
单位负责人或法定代表人	徐亚娟
成立日期	2012 年 12 月 31 日
主要经营业务	股权投资；创业投资；产业服务和产业运营。
报告期内控股和参股的其他境内外上市公司的股权情况	除本公司以外无其他控股和参股的境内外上市公司
其他情况说明	无

2、自然人

适用 不适用

3、公司不存在控股股东情况的特别说明

适用 不适用

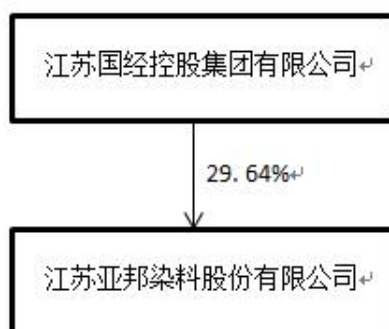
4、报告期内控股股东变更情况的说明

√适用 □不适用

2024年10月，江苏国经控股集团有限公司通过司法拍卖及法院裁定，取得亚邦投资控股集团有限公司及相关方持有的亚邦股份股票1.69亿股，持股比例29.64%，亚邦股份控股股东由亚邦集团变更为江苏国经控股集团有限公司，实际控制人由许小初、许芸霞变更为常州市武进国有（集体）资产管理办公室。

5、公司与控股股东之间的产权及控制关系的方框图

√适用 □不适用



(二) 实际控制人情况

1、法人

√适用 □不适用

名称	常州市武进区国有（集体）资产管理办公室
单位负责人或法定代表人	汤枫
成立日期	
主要经营业务	负责国有（集体）资产的经营管理工作
报告期内控股和参股的其他境内外上市公司的股权情况	除本公司以外无其他控股和参股的境内外上市公司
其他情况说明	无

2、自然人

□适用 √不适用

3、公司不存在实际控制人情况的特别说明

□适用 √不适用

4、报告期内公司控制权发生变更的情况说明

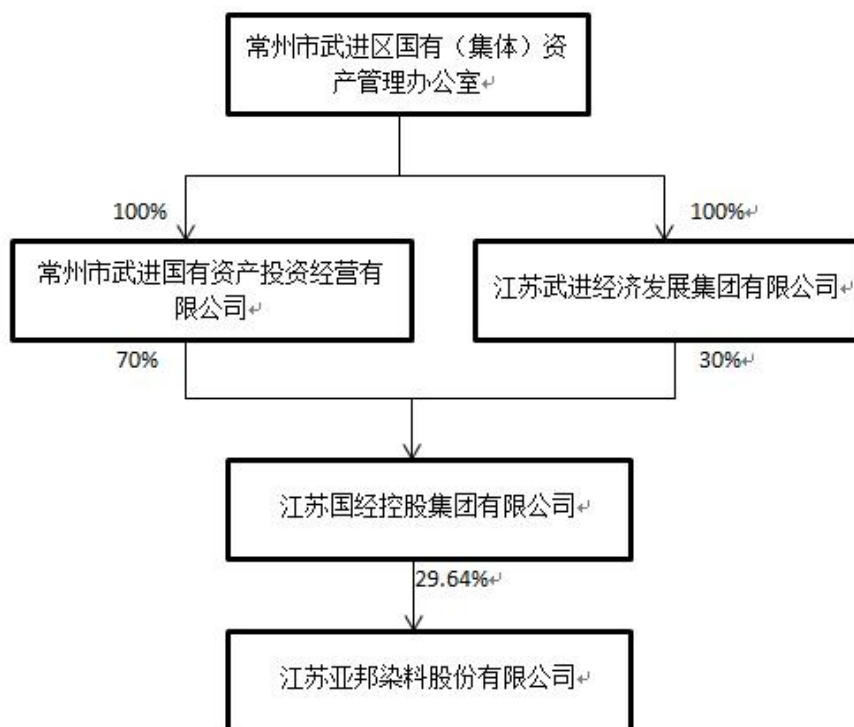
√适用 □不适用

2024年10月，江苏国经控股集团有限公司通过司法拍卖及法院裁定，取得亚邦投资控股集团有限公司及相关方持有的亚邦股份股票1.69亿股，持股比例29.64%，亚邦股份控股股东由亚

邦集团变更为江苏国经控股集团有限公司，实际控制人由许小初、许芸霞变更为常州市武进国有（集体）资产管理办公室。

5、公司与实际控制人之间的产权及控制关系的方框图

适用 不适用



6、实际控制人通过信托或其他资产管理方式控制公司

适用 不适用

(三) 控股股东及实际控制人其他情况介绍

适用 不适用

五、公司控股股东或第一大股东及其一致行动人累计质押股份数量占其所持公司股份数量比例达到 80%以上

适用 不适用

六、其他持股在百分之十以上的法人股东

适用 不适用

七、股份限制减持情况说明

适用 不适用

八、股份回购在报告期的具体实施情况

适用 不适用

第八节 优先股相关情况

适用 不适用

第九节 债券相关情况

一、公司债券（含企业债券）和非金融企业债务融资工具

适用 不适用

二、可转换公司债券情况

适用 不适用

第十节 财务报告

一、审计报告

√适用 □不适用

审计报告

天衡审字(2025)00787号

江苏亚邦染料股份有限公司全体股东：

一、审计意见

我们审计了江苏亚邦染料股份有限公司（以下简称亚邦染料公司）财务报表，包括2024年12月31日的合并及母公司资产负债表，2024年度的合并及母公司利润表、合并及母公司现金流量表、合并及母公司股东权益变动表以及相关财务报表附注。

我们认为，后附的财务报表在所有重大方面按照企业会计准则的规定编制，公允反映了亚邦染料公司2024年12月31日的合并及母公司财务状况以及2024年度的合并及母公司经营成果和现金流量。

二、形成审计意见的基础

我们按照中国注册会计师审计准则的规定执行了审计工作。审计报告的“注册会计师对财务报表审计的责任”部分进一步阐述了我们在这些准则下的责任。按照中国注册会计师职业道德守则，我们独立于亚邦染料公司，并履行了职业道德方面的其他责任。我们相信，我们获取的审计证据是充分、适当的，为发表审计意见提供了基础。

三、关键审计事项

关键审计事项是我们根据职业判断，认为对本期财务报表审计最为重要的事项。这些事项的应对以对财务报表整体进行审计并形成审计意见为背景，我们不对这些事项单独发表意见。

（一）固定资产减值

1. 事项描述

如财务报表附注五、合并报表主要项目注释10所示，截至2024年12月31日，亚邦染料公司合并财务报表固定资产账面原值为270,617.82万元，累计折旧149,686.21万元，减值准备54,439.10万元，固定资产账面价值为66,492.51万元，占总资产的比例为43.89%。

根据企业会计准则及亚邦染料公司财务报表附注三、主要会计政策、会计估计之23、长期资产减值的有关规定，亚邦染料公司管理层于资产负债表日根据内部及外部信息以确定固定资产是否存在减值迹象，对存在减值迹象的固定资产进行减值测试，估计其可收回金额。可收回金额的估计结果表明上述固定资产可收回金额低于其账面价值的，其账面价值会减记至可收回金额，减

记的金额确认为资产减值损失，计入当期损益，同时计提相应的减值准备。可收回金额是指资产（或资产组、资产组组合）的公允价值减去处置费用后的净额与资产预计未来现金流量的现值两者之间较高者。资产组是可以认定的最小资产组合，其产生的现金流入基本上独立于其他资产或者资产组。资产组由创造现金流入相关的资产组成。在认定资产组时，主要考虑该资产组能否独立产生现金流入，同时考虑管理层对生产经营活动的管理方式以及对资产使用或者处置的决策方式等。

由于固定资产对财务报表的重要性，同时在评估固定资产减值时涉及管理层的重大判断和估计，因此我们将固定资产减值作为关键审计事项。

2. 审计应对

我们对于固定资产减值所实施的重要审计程序包括：了解和评估固定资产减值相关的内部控制，并测试关键内部控制的有效性；了解并向管理层询问是否存在因技术更新换代而即将淘汰的重要固定资产；对资产组的判断进行独立复核，以确定其是否属于能够独立产生现金流入的最小资产组合；对重要固定资产进行抽盘，检查固定资产的状况及本年度使用情况等；评价管理层在减值测试中使用方法的合理性；分析管理层对固定资产可收回金额的计算方法，分析并复核管理层在减值测试中公允价值和处置费用的判断及预计未来现金流量现值时运用的重大估计及判断的合理性；检查与固定资产减值相关的信息是否已在财务报表中作出恰当列报和披露。

四、其他信息

亚邦染料公司管理层（以下简称管理层）对其他信息负责。其他信息包括 2024 年度报告中涵盖的信息，但不包括财务报表和我们的审计报告。

我们对财务报表发表的审计意见不涵盖其他信息，我们也不对其他信息发表任何形式的鉴证结论。

结合我们对财务报表的审计，我们的责任是阅读其他信息，在此过程中，考虑其他信息是否与财务报表或我们在审计过程中了解到的情况存在重大不一致或者似乎存在重大错报。

基于我们已执行的工作，如果我们确定其他信息存在重大错报，我们应当报告该事实。在这方面，我们无任何事项需要报告。

五、管理层和治理层对财务报表的责任

管理层负责按照企业会计准则的规定编制财务报表，使其实现公允反映，并设计、执行和维护必要的内部控制，以使财务报表不存在由于舞弊或错误导致的重大错报。

在编制财务报表时，管理层负责评估亚邦染料公司的持续经营能力，披露与持续经营相关的事项（如适用），并运用持续经营假设，除非管理层计划清算亚邦染料公司、终止运营或别无其他现实的选择。

治理层负责监督亚邦染料公司的财务报告过程。

六、注册会计师对财务报表审计的责任

我们的目标是对财务报表整体是否不存在由于舞弊或错误导致的重大错报获取合理保证，并出具包含审计意见的审计报告。合理保证是高水平的保证，但并不能保证按照审计准则执行的审计在某一重大错报存在时总能发现。错报可能由于舞弊或错误导致，如果合理预期错报单独或汇总起来可能影响财务报表使用者依据财务报表作出的经济决策，则通常认为错报是重大的。

在按照审计准则执行审计工作的过程中，我们运用职业判断，并保持职业怀疑。同时，我们也执行以下工作：

(1) 识别和评估由于舞弊或错误导致的财务报表重大错报风险，设计和实施审计程序以应对这些风险，并获取充分、适当的审计证据，作为发表审计意见的基础。由于舞弊可能涉及串通、伪造、故意遗漏、虚假陈述或凌驾于内部控制之上，未能发现由于舞弊导致的重大错报的风险高于未能发现由于错误导致的重大错报的风险。

(2) 了解与审计相关的内部控制，以设计恰当的审计程序。

(3) 评价管理层选用会计政策的恰当性和作出会计估计及相关披露的合理性。

(4) 对管理层使用持续经营假设的恰当性得出结论。同时，根据获取的审计证据，就可能导致对亚邦染料公司持续经营能力产生重大疑虑的事项或情况是否存在重大不确定性得出结论。如果我们得出结论认为存在重大不确定性，审计准则要求我们在审计报告中提请报表使用者注意财务报表中的相关披露；如果披露不充分，我们应当发表非无保留意见。我们的结论基于截至审计报告日可获得的信息。然而，未来的事项或情况可能导致亚邦染料公司不能持续经营。

(5) 评价财务报表的总体列报（包括披露）、结构和内容，并评价财务报表是否公允反映相关交易和事项。

(6) 就亚邦染料公司实体或业务活动的财务信息获取充分、适当的审计证据，以对合并财务报表发表审计意见。我们负责指导、监督和执行集团审计，并对审计意见承担全部责任。

我们与治理层就计划的审计范围、时间安排和重大审计发现等事项进行沟通，包括沟通我们在审计中识别出的值得关注的内部控制缺陷。

我们还就已遵守与独立性相关的职业道德要求向治理层提供声明，并与治理层沟通可能被合理认为影响我们独立性的所有关系和其他事项，以及相关的防范措施。

从与治理层沟通过的事项中，我们确定哪些事项对本期财务报表审计最为重要，因而构成关键审计事项。我们在审计报告中描述这些事项，除非法律法规禁止公开披露这些事项，或在极少数情形下，如果合理预期在审计报告中沟通某事项造成的负面后果超过在公众利益方面产生的益处，我们确定不应在审计报告中沟通该事项。

天衡会计师事务所（特殊普通合伙）

中国注册会计师：常桂华

(项目合伙人)

中国·南京

2025年4月29日

中国注册会计师：谢谦

二、财务报表

合并资产负债表

2024年12月31日

编制单位：江苏亚邦染料股份有限公司

单位：元 币种：人民币

项目	附注	2024年12月31日	2023年12月31日
流动资产：			
货币资金	七.1	31,476,553.20	185,741,310.77
结算备付金		-	-
拆出资金		-	-
交易性金融资产		-	-
衍生金融资产		-	-
应收票据	七.4	187,238,173.70	236,248,683.10
应收账款	七.5	88,782,012.35	61,475,932.03
应收款项融资	七.7	6,662,928.71	877,362.74
预付款项	七.8	3,564,888.52	31,730,563.01
应收保费		-	-
应收分保账款		-	-
应收分保合同准备金		-	-
其他应收款	七.9	54,408,221.61	225,712,626.97
其中：应收利息		-	-
应收股利		-	-
买入返售金融资产		-	-
存货	七.10	198,552,970.07	260,156,997.26
其中：数据资源		-	-
合同资产		-	-
持有待售资产		-	-
一年内到期的非流动资产		-	-
其他流动资产	七.13	22,286,935.55	28,009,090.63
流动资产合计		592,972,683.71	1,029,952,566.50
非流动资产：			
发放贷款和垫款		-	-

债权投资		-	-
其他债权投资		-	-
长期应收款		-	-
长期股权投资		-	-
其他权益工具投资	七. 18	-	-
其他非流动金融资产		-	-
投资性房地产		-	-
固定资产	七. 21	664,925,116.26	788,917,693.72
在建工程	七. 22	75,653,948.27	72,717,001.70
生产性生物资产		-	-
油气资产		-	-
使用权资产	七. 25	2,837,283.57	5,764,591.18
无形资产	七. 26	101,478,507.18	109,453,667.93
其中：数据资源		-	-
开发支出		-	-
其中：数据资源		-	-
商誉		-	-
长期待摊费用		2,133,761.63	-
递延所得税资产	七. 29	64,416,257.41	122,077,532.75
其他非流动资产	七. 30	699,300.21	18,403,460.60
非流动资产合计		912,144,174.53	1,117,333,947.88
资产总计		1,505,116,858.24	2,147,286,514.39
流动负债：			
短期借款	七. 32	153,085,867.04	335,069,518.10
向中央银行借款		-	-
拆入资金		-	-
交易性金融负债		-	-
衍生金融负债		-	-
应付票据	七. 35	-	100,980,923.00
应付账款	七. 36	251,155,847.02	309,623,874.25
预收款项		-	-
合同负债	七. 38	3,127,130.24	3,851,915.43
卖出回购金融资产款		-	-
吸收存款及同业存放		-	-
代理买卖证券款		-	-
代理承销证券款		-	-
应付职工薪酬	七. 39	27,366,362.41	23,313,498.43
应交税费	七. 40	3,270,619.24	26,381,516.30
其他应付款	七. 41	158,030,020.30	291,234,623.27
其中：应付利息		-	-
应付股利		-	-
应付手续费及佣金		-	-
应付分保账款		-	-
持有待售负债		-	-
一年内到期的非流动负债	七. 43	22,806,669.05	14,172,344.47
其他流动负债	七. 44	139,436,652.01	124,894,976.50
流动负债合计		758,279,167.31	1,229,523,189.75
非流动负债：			

保险合同准备金		-	-
长期借款	七.45	-	-
应付债券		-	-
其中：优先股		-	-
永续债		-	-
租赁负债	七.47	2,510,601.58	3,804,259.07
长期应付款		47,919,789.11	-
长期应付职工薪酬		-	-
预计负债	七.50	-	77,000,000.00
递延收益	七.51	7,273,129.25	9,127,551.02
递延所得税负债	七.29	-	3,588,976.64
其他非流动负债		-	-
非流动负债合计		57,703,519.94	93,520,786.73
负债合计		815,982,687.25	1,323,043,976.48
所有者权益（或股东权益）：			
实收资本（或股本）	七.53	570,170,000.00	570,170,000.00
其他权益工具	七.54	-	-
其中：优先股		-	-
永续债		-	-
资本公积	七.55	473,258,409.68	375,338,409.68
减：库存股	七.56	-	-
其他综合收益		-11,250,000.00	-11,250,000.00
专项储备	七.58	3,810,557.23	4,244,147.66
盈余公积	七.59	243,370,891.96	243,370,891.96
一般风险准备		-	-
未分配利润	七.60	-532,525,525.06	-267,740,550.43
归属于母公司所有者权益（或股东权益）合计		746,834,333.81	914,132,898.87
少数股东权益		-57,700,162.82	-89,890,360.96
所有者权益（或股东权益）合计		689,134,170.99	824,242,537.91
负债和所有者权益（或股东权益）总计		1,505,116,858.24	2,147,286,514.39

公司负责人：卢建平

主管会计工作负责人：洪兵

会计机构负责人：江夔

母公司资产负债表

2024年12月31日

编制单位：江苏亚邦染料股份有限公司

单位：元 币种：人民币

项目	附注	2024年12月31日	2023年12月31日
流动资产：			
货币资金		25,335,917.24	124,143,676.76
交易性金融资产		-	-
衍生金融资产		-	-
应收票据		12,072,573.24	162,814,466.36
应收账款	十九、1	5,552,479.29	44,503,565.33
应收款项融资		293,450.95	798,411.94

预付款项		918,074.75	2,738,368.93
其他应收款	十九、2	741,337,200.43	1,056,654,867.09
其中：应收利息		-	-
应收股利		-	-
存货		-	1,766,548.14
其中：数据资源		-	-
合同资产		-	-
持有待售资产		-	-
一年内到期的非流动资产		-	-
其他流动资产		507,762.63	305,941.60
流动资产合计		786,017,458.53	1,393,725,846.15
非流动资产：			
债权投资		-	-
其他债权投资		-	-
长期应收款		-	-
长期股权投资	十九、3	653,666,544.88	757,129,301.67
其他权益工具投资		-	-
其他非流动金融资产		-	-
投资性房地产		-	-
固定资产		1,574,500.01	106,863,936.55
在建工程		274,663.97	-
生产性生物资产		-	-
油气资产		-	-
使用权资产		1,442,193.26	2,974,410.51
无形资产		3,248,118.84	24,270,464.86
其中：数据资源		-	-
开发支出		-	-
其中：数据资源		-	-
商誉		-	-
长期待摊费用		2,133,761.63	-
递延所得税资产		8,081,539.58	40,879,217.17
其他非流动资产		-	33,600.00
非流动资产合计		670,421,322.17	932,150,930.76
资产总计		1,456,438,780.70	2,325,876,776.91
流动负债：			
短期借款		19,200,213.27	136,182,292.47
交易性金融负债		-	-
衍生金融负债		-	-
应付票据		-	101,210,923.00
应付账款		19,768,523.85	23,768,181.94
预收款项		-	-
合同负债		111,662.39	1,204,535.77
应付职工薪酬		5,130,974.87	3,162,144.54
应交税费		108,600.73	1,711,302.06
其他应付款		154,522,377.64	480,570,767.44
其中：应付利息		-	-
应付股利		-	-
持有待售负债		-	-

一年内到期的非流动负债		670,069.27	1,163,905.25
其他流动负债		9,306,699.98	139,034,157.97
流动负债合计		208,819,122.00	888,008,210.44
非流动负债：			
长期借款		-	-
应付债券		-	-
其中：优先股		-	-
永续债		-	-
租赁负债		714,338.89	2,146,643.06
长期应付款		-	-
长期应付职工薪酬		-	-
预计负债		-	77,000,000.00
递延收益		2,875,000.00	3,625,000.00
递延所得税负债		-	-
其他非流动负债		-	-
非流动负债合计		3,589,338.89	82,771,643.06
负债合计		212,408,460.89	970,779,853.50
所有者权益（或股东权益）：			
实收资本（或股本）		570,170,000.00	570,170,000.00
其他权益工具		-	-
其中：优先股		-	-
永续债		-	-
资本公积		670,249,399.66	572,329,399.66
减：库存股		-	-
其他综合收益		-11,250,000.00	-11,250,000.00
专项储备			
盈余公积		243,370,891.96	243,370,891.96
未分配利润		-228,509,971.81	-19,523,368.21
所有者权益（或股东权益）合计		1,244,030,319.81	1,355,096,923.41
负债和所有者权益（或股东权益）总计		1,456,438,780.70	2,325,876,776.91

公司负责人：卢建平

主管会计工作负责人：洪兵

会计机构负责人：江夔

合并利润表

2024年1—12月

单位：元 币种：人民币

项目	附注	2024年度	2023年度
一、营业总收入		701,220,304.30	650,500,898.51
其中：营业收入	七.61	701,220,304.30	650,500,898.51
利息收入		-	-
已赚保费		-	-
手续费及佣金收入		-	-
二、营业总成本		810,780,412.82	1,050,529,414.36
其中：营业成本	七.61	638,963,237.47	697,547,446.44
利息支出		-	-
手续费及佣金支出		-	-
退保金		-	-

赔付支出净额		-	-
提取保险责任准备金净额		-	-
保单红利支出		-	-
分保费用		-	-
税金及附加	七.62	15,358,224.45	15,256,593.32
销售费用	七.63	17,104,227.25	11,551,373.69
管理费用	七.64	105,167,088.22	264,803,092.65
研发费用	七.65	23,994,766.11	25,407,287.24
财务费用	七.66	10,192,869.32	35,963,621.03
其中：利息费用		11,461,945.68	36,459,137.05
利息收入		1,044,068.84	984,396.86
加：其他收益	七.67	7,824,502.14	7,627,629.26
投资收益（损失以“-”号填列）	七.68	10,058,578.10	238,498,343.09
其中：对联营企业和合营企业的投资收益		-	-
以摊余成本计量的金融资产终止确认收益		-	-
汇兑收益（损失以“-”号填列）		-	-
净敞口套期收益（损失以“-”号填列）		-	-
公允价值变动收益（损失以“-”号填列）		-	-
信用减值损失（损失以“-”号填列）	七.71	-5,856,625.17	-184,123,613.77
资产减值损失（损失以“-”号填列）	七.72	-76,503,498.83	-225,117,509.51
资产处置收益（损失以“-”号填列）	七.73	-119,038.12	3,375,353.42
三、营业利润（亏损以“-”号填列）		-174,156,190.40	-559,768,313.36
加：营业外收入	七.74	1,837,868.23	698,020.69
减：营业外支出	七.75	4,939,312.07	990,067.28
四、利润总额（亏损总额以“-”号填列）		-177,257,634.24	-560,060,359.95
减：所得税费用	七.76	55,156,581.93	-30,848,866.69
五、净利润（净亏损以“-”号填列）		-232,414,216.17	-529,211,493.26
（一）按经营持续性分类			
1. 持续经营净利润（净亏损以“-”号填列）		-232,414,216.17	-483,627,033.71
2. 终止经营净利润（净亏损以“-”号填列）		-	-45,584,459.55
（二）按所有权归属分类			
1. 归属于母公司股东的净利润（净亏损以“-”号填列）		-264,784,974.63	-578,248,311.62
2. 少数股东损益（净亏损以“-”号填列）		32,370,758.46	49,036,818.36

六、其他综合收益的税后净额		-	-6,859,904.77
（一）归属母公司所有者的其他综合收益的税后净额		-	-6,859,904.77
1. 不能重分类进损益的其他综合收益		-	-6,859,904.77
（1）重新计量设定受益计划变动额		-	-
（2）权益法下不能转损益的其他综合收益		-	-
（3）其他权益工具投资公允价值变动		-	-6,859,904.77
（4）企业自身信用风险公允价值变动		-	-
2. 将重分类进损益的其他综合收益		-	-
（1）权益法下可转损益的其他综合收益		-	-
（2）其他债权投资公允价值变动		-	-
（3）金融资产重分类计入其他综合收益的金额		-	-
（4）其他债权投资信用减值准备		-	-
（5）现金流量套期储备		-	-
（6）外币财务报表折算差额		-	-
（7）其他		-	-
（二）归属于少数股东的其他综合收益的税后净额		-	-
七、综合收益总额		-232,414,216.17	-536,071,398.03
（一）归属于母公司所有者的综合收益总额		-264,784,974.63	-585,108,216.39
（二）归属于少数股东的综合收益总额		32,370,758.46	49,036,818.36
八、每股收益：			
（一）基本每股收益(元/股)		-0.4644	-1.0142
（二）稀释每股收益(元/股)		-0.4644	-1.0142

公司负责人：卢建平

主管会计工作负责人：洪兵

会计机构负责人：江夔

母公司利润表

2024年1—12月

单位：元 币种：人民币

项目	附注	2024年度	2023年度
一、营业收入	十九.4	282,544,254.63	598,925,975.65
减：营业成本	十九.4	275,292,391.14	581,665,674.07
税金及附加		1,714,057.62	4,484,107.59

销售费用		3,149,019.25	2,202,053.00
管理费用		33,014,929.19	43,936,711.23
研发费用		-	335,113.50
财务费用		5,020,322.62	27,915,799.57
其中：利息费用		5,816,966.99	27,836,569.91
利息收入		974,817.03	47,194.81
加：其他收益		886,076.14	1,695,442.83
投资收益（损失以“-”号填列）	十九.5	-62,210,766.17	72,613,396.96
其中：对联营企业和合营企业的投资收益		-	-
以摊余成本计量的金融资产终止确认收益		-	-
净敞口套期收益（损失以“-”号填列）		-	-
公允价值变动收益（损失以“-”号填列）		-	-
信用减值损失（损失以“-”号填列）		-76,233,616.28	-75,768,701.74
资产减值损失（损失以“-”号填列）		-1,504,544.19	-176,340,392.21
资产处置收益（损失以“-”号填列）		-1,342,682.16	2,002,534.38
二、营业利润（亏损以“-”号填列）		-176,051,997.85	-237,411,203.09
加：营业外收入		116,759.27	30,187.62
减：营业外支出		253,687.43	54,864.32
三、利润总额（亏损总额以“-”号填列）		-176,188,926.01	-237,435,879.79
减：所得税费用		32,797,677.59	-30,031,725.40
四、净利润（净亏损以“-”号填列）		-208,986,603.60	-207,404,154.39
（一）持续经营净利润（净亏损以“-”号填列）		-208,986,603.60	-207,404,154.39
（二）终止经营净利润（净亏损以“-”号填列）		-	-
五、其他综合收益的税后净额		-	-6,859,904.77
（一）不能重分类进损益的其他综合收益		-	-6,859,904.77
1. 重新计量设定受益计划变动额		-	-
2. 权益法下不能转损益的其他综合收益		-	-
3. 其他权益工具投资公允价值变动		-	-6,859,904.77
4. 企业自身信用风险公允价值变动		-	-
（二）将重分类进损益的其他综合收益		-	-
1. 权益法下可转损益的其他综合收益		-	-

2. 其他债权投资公允价值变动		-	-
3. 金融资产重分类计入其他综合收益的金额		-	-
4. 其他债权投资信用减值准备		-	-
5. 现金流量套期储备		-	-
6. 外币财务报表折算差额		-	-
7. 其他		-	-
六、综合收益总额		-208,986,603.60	-214,264,059.16
七、每股收益：			
（一）基本每股收益(元/股)		-	-
（二）稀释每股收益(元/股)		-	-

公司负责人：卢建平

主管会计工作负责人：洪兵

会计机构负责人：江夔

合并现金流量表

2024年1—12月

单位：元 币种：人民币

项目	附注	2024年度	2023年度
一、经营活动产生的现金流量：			
销售商品、提供劳务收到的现金		327,327,472.31	356,647,358.58
客户存款和同业存放款项净增加额		-	-
向中央银行借款净增加额		-	-
向其他金融机构拆入资金净增加额		-	-
收到原保险合同保费取得的现金		-	-
收到再保业务现金净额		-	-
保户储金及投资款净增加额		-	-
收取利息、手续费及佣金的现金		-	-
拆入资金净增加额		-	-
回购业务资金净增加额		-	-
代理买卖证券收到的现金净额		-	-
收到的税费返还		2,280,283.79	7,882,486.15
收到其他与经营活动有关的现金	七.78.(1)	226,802,770.24	147,228,669.75
经营活动现金流入小计		556,410,526.34	511,758,514.48
购买商品、接受劳务支付的现金		197,968,099.19	295,188,019.79
客户贷款及垫款净增加额		-	-
存放中央银行和同业款项净增加额		-	-
支付原保险合同赔付款项的现金		-	-
拆出资金净增加额		-	-
支付利息、手续费及佣金的现金		-	-
支付保单红利的现金		-	-
支付给职工及为职工支付的现金		141,692,899.50	183,032,788.57
支付的各项税费		40,176,624.98	36,991,468.37
支付其他与经营活动有关的现金	七.78.(1)	499,322,157.39	198,423,227.09
经营活动现金流出小计		879,159,781.06	713,635,503.81
经营活动产生的现金流量净额		-322,749,254.72	-201,876,989.33

二、投资活动产生的现金流量：			
收回投资收到的现金		-	-
取得投资收益收到的现金		-	-
处置固定资产、无形资产和其他长期资产收回的现金净额		12,890,914.78	19,230,612.64
处置子公司及其他营业单位收到的现金净额		243,536,891.34	365,264,936.55
收到其他与投资活动有关的现金	七.78.(2)	44,074,194.88	60,648,856.39
投资活动现金流入小计		300,502,001.00	445,144,405.58
购建固定资产、无形资产和其他长期资产支付的现金		12,901,951.94	31,459,529.85
投资支付的现金		-	-
质押贷款净增加额		-	-
取得子公司及其他营业单位支付的现金净额		-	-
支付其他与投资活动有关的现金	七.78.(2)	76,125,000.00	7,000,000.00
投资活动现金流出小计		89,026,951.94	38,459,529.85
投资活动产生的现金流量净额		211,475,049.06	406,684,875.73
三、筹资活动产生的现金流量：			
吸收投资收到的现金		-	-
其中：子公司吸收少数股东投资收到的现金		-	-
取得借款收到的现金		294,205,548.77	567,179,495.89
收到其他与筹资活动有关的现金	七.78.(3)	256,557,132.59	45,923,600.76
筹资活动现金流入小计		550,762,681.36	613,103,096.65
偿还债务支付的现金		388,107,648.23	599,970,660.32
分配股利、利润或偿付利息支付的现金		10,124,784.67	34,249,830.76
其中：子公司支付给少数股东的股利、利润		-	-
支付其他与筹资活动有关的现金	七.78.(3)	103,829,824.89	142,232,285.19
筹资活动现金流出小计		502,062,257.79	776,452,776.27
筹资活动产生的现金流量净额		48,700,423.57	-163,349,679.62
四、汇率变动对现金及现金等价物的影响		7,309.84	212,847.88
五、现金及现金等价物净增加额		-62,566,472.25	41,671,054.66
加：期初现金及现金等价物余额		68,666,045.42	26,994,990.76
六、期末现金及现金等价物余额		6,099,573.17	68,666,045.42

公司负责人：卢建平

主管会计工作负责人：洪兵

会计机构负责人：江夔

母公司现金流量表

2024年1—12月

单位：元 币种：人民币

项目	附注	2024年度	2023年度
一、经营活动产生的现金流量：			

销售商品、提供劳务收到的现金		80,656,325.85	137,073,756.94
收到的税费返还		-	2,049,088.47
收到其他与经营活动有关的现金		552,466,565.89	1,318,655,620.52
经营活动现金流入小计		633,122,891.74	1,457,778,465.93
购买商品、接受劳务支付的现金		130,119,885.85	288,262,176.26
支付给职工及为职工支付的现金		33,576,979.44	81,894,608.95
支付的各项税费		3,892,235.24	6,820,186.99
支付其他与经营活动有关的现金		686,265,324.27	999,367,613.77
经营活动现金流出小计		853,854,424.80	1,376,344,585.97
经营活动产生的现金流量净额		-220,731,533.06	81,433,879.96
二、投资活动产生的现金流量：			
收回投资收到的现金		298,802,450.00	371,500,000.00
取得投资收益收到的现金		-	-
处置固定资产、无形资产和其他长期资产收回的现金净额		215,380.00	36,150.00
处置子公司及其他营业单位收到的现金净额		-	-
收到其他与投资活动有关的现金		40,074,194.88	-
投资活动现金流入小计		339,092,024.88	371,536,150.00
购建固定资产、无形资产和其他长期资产支付的现金		5,482,060.64	1,815,092.78
投资支付的现金		-	160,000,000.00
取得子公司及其他营业单位支付的现金净额		-	-
支付其他与投资活动有关的现金		76,125,000.00	-
投资活动现金流出小计		81,607,060.64	161,815,092.78
投资活动产生的现金流量净额		257,484,964.24	209,721,057.22
三、筹资活动产生的现金流量：			
吸收投资收到的现金		-	-
取得借款收到的现金		19,600,000.00	136,022,260.80
收到其他与筹资活动有关的现金		160,000,000.00	-
筹资活动现金流入小计		179,600,000.00	136,022,260.80
偿还债务支付的现金		121,780,000.00	308,700,000.00
分配股利、利润或偿付利息支付的现金		4,597,002.99	28,635,694.79
支付其他与筹资活动有关的现金		100,279,824.89	89,063,950.00
筹资活动现金流出小计		226,656,827.88	426,399,644.79
筹资活动产生的现金流量		-47,056,827.88	-290,377,383.99

量净额			
四、汇率变动对现金及现金等价物的影响		-	-
五、现金及现金等价物净增加额		-10,303,396.70	777,553.19
加：期初现金及现金等价物余额		10,564,505.84	9,786,952.65
六、期末现金及现金等价物余额		261,109.14	10,564,505.84

公司负责人：卢建平

主管会计工作负责人：洪兵

会计机构负责人：江夔

合并所有者权益变动表
2024年1—12月

单位：元 币种：人民币

项目	2024年度														少数股东权益	所有者权益合计
	归属于母公司所有者权益															
	实收资本(或股本)	其他权益工具			资本公积	减：库存股	其他综合收益	专项储备	盈余公积	一般风险准备	未分配利润	其他	小计			
优先股		永续债	其他													
一、上年年末余额	570,170,000.00	-	-	-	375,338,409.68	-	-11,250,000.00	4,244,147.66	243,370,891.96	-	-267,740,550.43	-	914,132,898.87	-89,890,360.96	824,242,537.91	
加：会计政策变更	-	-	-	-	-	-	-	-	-	-	-	-	-	-	-	
前期差错更正	-	-	-	-	-	-	-	-	-	-	-	-	-	-	-	
其他	-	-	-	-	-	-	-	-	-	-	-	-	-	-	-	
二、本年期初余额	570,170,000.00	-	-	-	375,338,409.68	-	-11,250,000.00	4,244,147.66	243,370,891.96	-	-267,740,550.43	-	914,132,898.87	-89,890,360.96	824,242,537.91	
三、本期增减变动金额 (减少以“—”号填列)	-	-	-	-	97,920,000.00	-	-	-433,590.43	-	-	-264,784,974.63	-	-167,298,565.06	32,190,198.14	-135,108,366.92	
(一) 综合收益总额	-	-	-	-	-	-	-	-	-	-	-264,784,974.63	-	-264,784,974.63	32,370,758.46	-232,414,216.17	
(二) 所有者投入和减少资本	-	-	-	-	97,920,000.00	-	-	-	-	-	-	-	97,920,000.00	-	97,920,000.00	
1. 所有者投入的普通股	-	-	-	-	-	-	-	-	-	-	-	-	-	-	-	
2. 其他权益工具持有者	-	-	-	-	-	-	-	-	-	-	-	-	-	-	-	

江苏亚邦染料股份有限公司2024年年度报告

投入资本																	
3. 股份支付计入所有者权益的金额	-	-	-	-		-	-	-	-	-	-	-	-	-	-	-	-
4. 其他	-	-	-	-	97,920,000.00	-	-	-	-	-	-	-	-	97,920,000.00	-	-	97,920,000.00
(三) 利润分配	-	-	-	-		-	-	-	-	-	-	-	-	-	-	-	-
1. 提取盈余公积	-	-	-	-		-	-	-	-	-	-	-	-	-	-	-	-
2. 提取一般风险准备	-	-	-	-		-	-	-	-	-	-	-	-	-	-	-	-
3. 对所有者(或股东)的分配	-	-	-	-		-	-	-	-	-	-	-	-	-	-	-	-
4. 其他	-	-	-	-		-	-	-	-	-	-	-	-	-	-	-	-
(四) 所有者权益内部结转	-	-	-	-		-	-	-	-	-	-	-	-	-	-	-	-
1. 资本公积转增资本(或股本)	-	-	-	-		-	-	-	-	-	-	-	-	-	-	-	-
2. 盈余公积转增资本(或股本)	-	-	-	-		-	-	-	-	-	-	-	-	-	-	-	-
3. 盈余公积弥补亏损	-	-	-	-		-	-	-	-	-	-	-	-	-	-	-	-
4. 设定受益计划变动额结转留存收益	-	-	-	-		-	-	-	-	-	-	-	-	-	-	-	-
5. 其他综合收益结转留存收益	-	-	-	-		-	-	-	-	-	-	-	-	-	-	-	-
6. 其他	-	-	-	-		-	-	-	-	-	-	-	-	-	-	-	-
(五) 专项	-	-	-	-		-	-	-	-433,590.43	-	-	-	-	-433,590.43	-180,560.32	-	-614,150.75

江苏亚邦染料股份有限公司2024年年度报告

储备															
1. 本期提取	-	-	-	-	-	-	5,613,195.29	-	-	-	-	5,613,195.29	-	5,613,195.29	
2. 本期使用	-	-	-	-	-	-	-6,046,785.72	-	-	-	-	-6,046,785.72	-180,560.32	-6,227,346.04	
(六) 其他	-	-	-	-	-	-	-	-	-	-	-	-	-	-	
四、本期末余额	570,170,000.00	-	-	-	473,258,409.68	-	-11,250,000.00	3,810,557.23	243,370,891.96	-	-532,525,525.06	-	746,834,333.81	-57,700,162.82	689,134,170.99

项目	2023年度														
	归属于母公司所有者权益													少数股东权益	所有者权益合计
	实收资本(或股本)	其他权益工具			资本公积	减：库存股	其他综合收益	专项储备	盈余公积	一般风险准备	未分配利润	其他	小计		
	优先股	永续债	其他												
一、上年年末余额	570,170,000.00	-	-	-	375,338,409.68	-	-4,390,095.23	7,974,722.82	243,370,891.96	-	310,507,761.19	-	1,502,971,690.42	-138,936,810.76	1,364,034,879.66
加：会计政策变更	-	-	-	-	-	-	-	-	-	-	-	-	-	-	-
前期差错更正	-	-	-	-	-	-	-	-	-	-	-	-	-	-	-
其他	-	-	-	-	-	-	-	-	-	-	-	-	-	-	-
二、本年期初余额	570,170,000.00	-	-	-	375,338,409.68	-	-4,390,095.23	7,974,722.82	243,370,891.96	-	310,507,761.19	-	1,502,971,690.42	-138,936,810.76	1,364,034,879.66
三、本期增减变动金额(减少以“-”号填列)	-	-	-	-	-	-	-6,859,904.77	-3,730,575.16	-	-	-578,248,311.62	-	-588,838,791.55	49,046,449.80	-539,792,341.75
(一) 综合收益总额	-	-	-	-	-	-	-6,859,904.77	-	-	-	-578,248,311.62	-	-585,108,216.39	49,036,818.36	-536,071,398.03

(二) 所有者投入和减少资本	-	-	-	-	-	-	-	-	-	-	-	-	-	-	-
1. 所有者投入的普通股	-	-	-	-	-	-	-	-	-	-	-	-	-	-	-
2. 其他权益工具持有者投入资本	-	-	-	-	-	-	-	-	-	-	-	-	-	-	-
3. 股份支付计入所有者权益的金额	-	-	-	-	-	-	-	-	-	-	-	-	-	-	-
4. 其他	-	-	-	-	-	-	-	-	-	-	-	-	-	-	-
(三) 利润分配	-	-	-	-	-	-	-	-	-	-	-	-	-	-	-
1. 提取盈余公积	-	-	-	-	-	-	-	-	-	-	-	-	-	-	-
2. 提取一般风险准备	-	-	-	-	-	-	-	-	-	-	-	-	-	-	-
3. 对所有者(或股东)的分配	-	-	-	-	-	-	-	-	-	-	-	-	-	-	-
4. 其他	-	-	-	-	-	-	-	-	-	-	-	-	-	-	-
(四) 所有者权益内部结转	-	-	-	-	-	-	-	-	-	-	-	-	-	-	-
1. 资本公积转增资本(或股本)	-	-	-	-	-	-	-	-	-	-	-	-	-	-	-
2. 盈余公积转增资本(或股本)	-	-	-	-	-	-	-	-	-	-	-	-	-	-	-
3. 盈余公积	-	-	-	-	-	-	-	-	-	-	-	-	-	-	-

弥补亏损																		
4. 设定受益计划变动额结转留存收益	-	-	-	-	-	-	-	-	-	-	-	-	-	-	-	-	-	-
5. 其他综合收益结转留存收益	-	-	-	-	-	-	-	-	-	-	-	-	-	-	-	-	-	-
6. 其他	-	-	-	-	-	-	-	-	-	-	-	-	-	-	-	-	-	-
(五) 专项储备	-	-	-	-	-	-	-3,730,575.16	-	-	-	-	-3,730,575.16	9,631.44	-3,720,943.72				
1. 本期提取	-	-	-	-	-	-	8,784,170.34	-	-	-	-	8,784,170.34	767,336.58	9,551,506.92				
2. 本期使用	-	-	-	-	-	-	-12,514,745.50	-	-	-	-	-12,514,745.50	-757,705.14	-13,272,450.64				
(六) 其他	-	-	-	-	-	-	-	-	-	-	-	-	-	-				
四、本期末余额	570,170,000.00	-	-	-	375,338,409.68	-	-11,250,000.00	4,244,147.66	243,370,891.96	-	-267,740,550.43	-	914,132,898.87	-89,890,360.96	824,242,537.91			

公司负责人：卢建平

主管会计工作负责人：洪兵

会计机构负责人：江夔

母公司所有者权益变动表

2024年1—12月

单位：元 币种：人民币

项目	2024年度										
	实收资本（或股本）	其他权益工具			资本公积	减：库存股	其他综合收益	专项储备	盈余公积	未分配利润	所有者权益合计
		优先股	永续债	其他							
一、上年年末余额	570,170,000.00	-	-	-	572,329,399.66	-	-11,250,000.00	-	243,370,891.96	-19,523,368.21	1,355,096,923.41
加：会计政策变更	-	-	-	-	-	-	-	-	-	-	-
前期差错更正	-	-	-	-	-	-	-	-	-	-	-
其他	-	-	-	-	-	-	-	-	-	-	-
二、本年期初余额	570,170,000.00	-	-	-	572,329,399.66	-	-11,250,000.00	-	243,370,891.96	-19,523,368.21	1,355,096,923.41
三、本期增减变动金额	-	-	-	-	97,920,000.00	-	-	-	-	-208,986,603.60	-111,066,603.60

(减少以“—”号填列)											
(一) 综合收益总额										-208,986,603.60	-208,986,603.6
(二) 所有者投入和减少资本	-	-	-	-	97,920,000.00	-	-	-	-	-	97,920,000.00
1. 所有者投入的普通股	-	-	-	-	-	-	-	-	-	-	-
2. 其他权益工具持有者投入资本	-	-	-	-	-	-	-	-	-	-	-
3. 股份支付计入所有者权益的金额	-	-	-	-	-	-	-	-	-	-	-
4. 其他	-	-	-	-	97,920,000.00	-	-	-	-	-	97,920,000.00
(三) 利润分配	-	-	-	-	-	-	-	-	-	-	-
1. 提取盈余公积	-	-	-	-	-	-	-	-	-	-	-
2. 对所有者(或股东)的分配	-	-	-	-	-	-	-	-	-	-	-
3. 其他	-	-	-	-	-	-	-	-	-	-	-
(四) 所有者权益内部结转	-	-	-	-	-	-	-	-	-	-	-
1. 资本公积转增资本(或股本)	-	-	-	-	-	-	-	-	-	-	-
2. 盈余公积转增资本(或股本)	-	-	-	-	-	-	-	-	-	-	-
3. 盈余公积弥补亏损	-	-	-	-	-	-	-	-	-	-	-
4. 设定受益计划变动额结转留存收益	-	-	-	-	-	-	-	-	-	-	-
5. 其他综合收益结转留存收益	-	-	-	-	-	-	-	-	-	-	-
6. 其他	-	-	-	-	-	-	-	-	-	-	-
(五) 专项储备	-	-	-	-	-	-	-	-	-	-	-
1. 本期提取	-	-	-	-	-	-	-	-	-	-	-
2. 本期使用	-	-	-	-	-	-	-	-	-	-	-
(六) 其他	-	-	-	-	-	-	-	-	-	-	-

江苏亚邦染料股份有限公司2024年年度报告

四、本期期末余额	570,170,000.00	-	-	-	670,249,399.66	-	-11,250,000.00	-	243,370,891.96	-228,509,971.81	1,244,030,319.81
----------	----------------	---	---	---	----------------	---	----------------	---	----------------	-----------------	------------------

项目	2023 年度										
	实收资本（或股本）	其他权益工具			资本公积	减：库存股	其他综合收益	专项储备	盈余公积	未分配利润	所有者权益合计
		优先股	永续债	其他							
一、上年年末余额	570,170,000.00	-	-	-	572,329,399.66	-	-4,390,095.23	2,766,167.62	243,370,891.96	187,880,786.18	1,572,127,150.19
加：会计政策变更	-	-	-	-	-	-	-	-	-	-	-
前期差错更正	-	-	-	-	-	-	-	-	-	-	-
其他	-	-	-	-	-	-	-	-	-	-	-
二、本年期初余额	570,170,000.00	-	-	-	572,329,399.66	-	-4,390,095.23	2,766,167.62	243,370,891.96	187,880,786.18	1,572,127,150.19
三、本期增减变动金额 （减少以“-”号填列）	-	-	-	-	-	-	-6,859,904.77	-2,766,167.62	-	-207,404,154.39	-217,030,226.78
（一）综合收益总额	-	-	-	-	-	-	-6,859,904.77	-	-	-207,404,154.39	-214,264,059.16
（二）所有者投入和减少资本	-	-	-	-	-	-	-	-	-	-	-
1. 所有者投入的普通股	-	-	-	-	-	-	-	-	-	-	-
2. 其他权益工具持有者投入资本	-	-	-	-	-	-	-	-	-	-	-
3. 股份支付计入所有者权益的金额	-	-	-	-	-	-	-	-	-	-	-
4. 其他	-	-	-	-	-	-	-	-	-	-	-
（三）利润分配	-	-	-	-	-	-	-	-	-	-	-
1. 提取盈余公积	-	-	-	-	-	-	-	-	-	-	-
2. 对所有者（或股东）的分配	-	-	-	-	-	-	-	-	-	-	-
3. 其他	-	-	-	-	-	-	-	-	-	-	-
（四）所有者权益内部结转	-	-	-	-	-	-	-	-	-	-	-

江苏亚邦染料股份有限公司2024年年度报告

1. 资本公积转增资本(或股本)	-	-	-	-	-	-	-	-	-	-	-
2. 盈余公积转增资本(或股本)	-	-	-	-	-	-	-	-	-	-	-
3. 盈余公积弥补亏损	-	-	-	-	-	-	-	-	-	-	-
4. 设定受益计划变动额结转留存收益	-	-	-	-	-	-	-	-	-	-	-
5. 其他综合收益结转留存收益	-	-	-	-	-	-	-	-	-	-	-
6. 其他	-	-	-	-	-	-	-	-	-	-	-
(五) 专项储备	-	-	-	-	-	-	-2,766,167.62	-	-	-	-2,766,167.62
1. 本期提取	-	-	-	-	-	-	-2,721,639.32	-	-	-	-2,721,639.32
2. 本期使用							-44,528.30				-44,528.30
(六) 其他											-
四、本期期末余额	570,170,000.00	-	-	-	572,329,399.66	-	-11,250,000.00	-	243,370,891.96	-19,523,368.21	1,355,096,923.41

公司负责人：卢建平

主管会计工作负责人：洪兵

会计机构负责人：江夔

三、公司基本情况

1、公司概况

√适用 □不适用

江苏亚邦染料股份有限公司（以下简称“公司”或“本公司”）是由亚邦化工集团有限公司和许旭东等 59 名自然人共同发起设立的，公司于 2006 年 2 月 24 日成立，于 2014 年 8 月 19 日经中国证券监督管理委员会以证监许可[2014]841 号文《关于核准江苏亚邦染料股份有限公司首次公开发行股票批复》核准，公司向社会公开发售面值为 1 元的人民币普通股股票 72,000,000.00 股，每股发行价格为人民币 20.49 元。2014 年 9 月 9 日公司股票在上海证券交易所挂牌上市。

2024 年 10 月 11 日，江苏省常州市中级人民法院在京东司法拍卖平台拍卖江苏亚邦投资控股集团有限公司及相关方持有公司无限售条件流通股股票 19400 万股，江苏国经控股集团有限公司竞得 5010 万股，成交金额 12,441 万元。10 月 18 日江苏省常州市中级人民法院将流拍的 11,890 万股，按起拍价 27,595 万元抵偿给江苏国经控股集团有限公司。本次权益变动完成后，江苏国经控股集团有限公司获得 16,900 万股，持有公司 29.64% 的股份，成为公司的控股股东。

公司注册地址：江苏省常州市武进区漕溪路 9 号 11 幢，公司总部办公地址：常州市武进区漕溪路 9 号联东 U 谷常州国际企业港 11 栋。

本公司及各子公司主要从事染料及农药的生产、销售和服务。

本财务报表经本公司董事会于 2025 年 4 月 29 日决议批准报出。

四、财务报表的编制基础

1、编制基础

本公司以持续经营为基础，根据实际发生的交易和事项，按照财政部颁布的《企业会计准则-基本准则》及具体会计准则、应用指南、解释以及其他相关规定进行确认和计量，在此基础上编制财务报表。

2、持续经营

√适用 □不适用

本公司董事会相信本公司拥有充足的营运资金，将能自本财务报表批准日后不短于 12 个月的可预见未来期间内持续经营。因此，董事会继续以持续经营为基础编制本公司截至 2024 年 12 月 31 日止的 2024 年度财务报表。

五、重要会计政策及会计估计

具体会计政策和会计估计提示：

√适用 □不适用

本公司根据实际生产经营特点，依据相关企业会计准则的规定，对收入确认等交易和事项制定了若干项具体会计政策和会计估计，详见本附注三、30“收入”各项描述。关于管理层所作出的重大会计判断和估计的说明，请参阅附注三各项描述。

1、遵循企业会计准则的声明

本公司所编制的财务报表符合企业会计准则的要求，真实、完整地反映了公司的财务状况、经营成果、股东权益变动和现金流量等有关信息。

2、会计期间

本公司会计年度自公历1月1日起至12月31日止。

3、营业周期

适用 不适用

公司以12个月作为一个营业周期，并以其作为资产和负债的流动性划分标准。

4、记账本位币

本公司的记账本位币为人民币。

5、重要性标准确定方法和选择依据

适用 不适用

项目	重要性标准
重要的单项计提坏账准备的应收款项	金额≥500万人民币
重要的应收款项本期坏账准备收回或转回金额	金额≥500万人民币
本期重要的应收款项核销	金额≥500万人民币
重要的非全资子公司	收入金额≥1,000万人民币
重要的合营企业或联营企业	对单个被投资单位的长期股权投资账面价值占合并净资产的比例超过5%或金额超过1,000万元
重要的在建工程	金额≥500万人民币
重要的开发支出	金额≥500万人民币
账龄超过1年或逾期的重要应付账款	金额≥500万人民币

6、同一控制下和非同一控制下企业合并的会计处理方法

适用 不适用

(1) 同一控制下企业合并

参与合并的各方在合并前后均受同一方或相同的多方最终控制且该控制并非暂时性的，为同一控制下企业合并。合并方在企业合并中取得的资产和负债，以被合并方的资产、负债（包括最终控制方收购被合并方而形成的商誉）在最终控制方合并财务报表中的账面价值为基础，进行相关会计处理。合并方取得的净资产账面价值与支付的合并对价账面价值（或发行股份面值总额）的差额，调整资本公积（股本溢价），资本公积（股本溢价）不足以冲减的，调整留存收益。合并日为合并方实际取得对被合并方控制权的日期。

通过多次交易分步实现的同一控制下企业合并，合并方在取得被合并方控制权之前持有的长期股权投资，在取得原股权之日与合并方和被合并方同处于同一方最终控制之日孰晚日与合并日之间已确认有关损益、其他综合收益和其他所有者权益变动，分别冲减比较报表期间的期初留存收益或当期损益。

(2) 非同一控制下企业合并

参与合并的各方在合并前后不受同一方或相同的多方最终控制的,为非同一控制下企业合并。购买方支付的合并成本是为取得被购买方控制权而支付的资产、发生或承担的负债以及发行的权益性证券在购买日的公允价值之和。付出资产的公允价值与其账面价值的差额,计入当期损益。购买日是指购买方实际取得对被购买方控制权的日期。

购买方在购买日对合并成本进行分配,确认所取得的被购买方各项可辨认资产、负债及或有负债的公允价值。合并成本大于合并中取得的被购买方可辨认净资产公允价值份额的差额,确认为商誉;合并成本小于合并中取得的被购买方可辨认净资产公允价值份额的差额,计入当期损益。

通过多次交易分步实现的非同一控制下企业合并,对于购买日之前持有的被购买方的股权,按照该股权在购买日的公允价值进行重新计量,公允价值与其账面价值的差额计入当期投资收益;购买日之前持有的被购买方的股权涉及其他综合收益以及其他所有者权益变动的,与其相关的其他综合收益、其他所有者权益变动转为购买日所属当期投资收益,由于被投资方重新计量设定受益计划净负债或净资产变动而产生的其他综合收益除外。

7、控制的判断标准和合并财务报表的编制方法

适用 不适用

合并财务报表的合并范围以控制为基础确定,包括本公司及本公司的子公司(指被本公司控制的主体,包括企业、被投资单位中可分割部分以及企业所控制的结构化主体等)。子公司的经营成果和财务状况由控制开始日起至控制结束日止包含于合并财务报表中。

本公司通过同一控制下企业合并取得的子公司,在编制合并当期财务报表时,视同被合并子公司在本公司最终控制方对其实施控制时纳入合并范围,并对合并财务报表的期初数以及前期比较报表进行相应调整。

本公司通过非同一控制下企业合并取得的子公司,在编制合并当期财务报表时,以购买日确定的各项可辨认资产、负债的公允价值为基础对子公司的财务报表进行调整,并自购买日起将被合并子公司纳入合并范围。

子公司所采用的会计期间或会计政策与本公司不一致时,在编制合并财务报表时按本公司的会计期间或会计政策对子公司的财务报表进行必要的调整。合并范围内企业之间所有重大交易、余额以及未实现损益在编制合并财务报表时予以抵消。内部交易发生的未实现损失,有证据表明该损失是相关资产减值损失的,则不予抵消。

子公司少数股东应占的权益和损益分别在合并资产负债表中股东权益项目下和合并利润表中净利润项目下单独列示。

子公司少数股东分担的当期亏损超过了少数股东在该子公司期初所有者权益中所享有的份额的,其余额应当冲减少数股东权益。

因处置部分股权投资或其他原因丧失了对原有子公司控制权的,对于剩余股权,按照其在丧失控制权日的公允价值进行重新计量。处置股权取得的对价与剩余股权公允价值之和,减去按原

持股比例计算应享有原有子公司自购买日开始持续计算的净资产的份额之间的差额，计入丧失控制权当期的投资收益，同时冲减商誉。与原有子公司股权投资相关的其他综合收益、其他所有者权益变动，在丧失控制权时转为当期投资收益，由于被投资方重新计量设定受益计划净负债或净资产变动而产生的其他综合收益除外。

通过多次交易分步处置对子公司股权投资直至丧失控制权的，需考虑各项交易是否构成一揽子交易，处置对子公司股权投资的各项交易的条款、条件以及经济影响符合以下一种或多种情况，表明应将多次交易事项作为一揽子交易进行会计处理：（1）这些交易是同时或者在考虑了彼此影响的情况下订立的；（2）这些交易整体才能达成一项完整的商业结果；（3）一项交易的发生取决于其他至少一项交易的发生；（4）一项交易单独看是不经济的，但是和其他交易一并考虑时是经济的。

不属于一揽子交易的，对其中每一项交易分别按照前述进行会计处理；若各项交易属于一揽子交易的，将各项交易作为一项处置子公司并丧失控制权的交易进行会计处理；但是，在丧失控制权之前每一次处置价款与处置投资对应的享有该子公司净资产份额的差额，在合并财务报表中确认为其他综合收益，在丧失控制权时一并转入丧失控制权当期的损益。

8、合营安排分类及共同经营会计处理方法

适用 不适用

合营安排分为共同经营和合营企业。共同经营，是指合营方享有该安排相关资产且承担该安排相关负债的合营安排。合营企业，是指合营方仅对该安排的净资产享有权利的合营安排。

共同经营的合营方应当确认其与共同经营中利益份额相关的下列项目，并按照相关企业会计准则的规定进行会计处理：（一）确认单独所持有的资产，以及按其份额确认共同持有的资产；（二）确认单独所承担的负债，以及按其份额确认共同承担的负债；（三）确认出售其享有的共同经营产出份额所产生的收入；（四）按其份额确认共同经营因出售产出所产生的收入；（五）确认单独所发生的费用，以及按其份额确认共同经营发生的费用。

合营方向共同经营投出或出售资产等（该资产构成业务的除外），在该资产等由共同经营出售给第三方之前，应当仅确认因该交易产生的损益中归属于共同经营其他参与方的部分。投出或出售的资产发生符合《企业会计准则第8号——资产减值》等规定的资产减值损失的，合营方应当全额确认该损失。

合营方自共同经营购买资产等（该资产构成业务的除外），在将该资产等出售给第三方之前，应当仅确认因该交易产生的损益中归属于共同经营其他参与方的部分。购入的资产发生符合《企业会计准则第8号——资产减值》等规定的资产减值损失的，合营方应当按其承担的份额确认该部分损失。

对共同经营不享有共同控制的参与方，如果享有该共同经营相关资产且承担该共同经营相关负债的，应当按照前述规定进行会计处理。

9、 现金及现金等价物的确定标准

现金是指库存现金及可以随时用于支付的存款。现金等价物是指持有的期限短、流动性强、易于转换为已知金额现金、价值变动风险很小的投资。

10、 外币业务和外币报表折算

√适用 □不适用

(1) 外币交易的会计处理

发生外币交易时，采用交易发生日的即期汇率将外币金额折算为人民币金额。

于资产负债表日，外币货币性项目采用资产负债表日的即期汇率折算为人民币，所产生的折算差额，除根据借款费用核算方法应予资本化的，计入当期损益。以历史成本计量的外币非货币性项目，于资产负债表日仍采用交易发生日的即期汇率折算。

(2) 外币财务报表的折算

境外经营的资产负债表中的资产和负债项目，采用资产负债表日的即期汇率折算，股东权益项目除未分配利润项目外，其他项目采用发生时的即期汇率折算。境外经营的利润表中的收入和费用项目，采用年平均汇率折算。上述折算产生的外币报表折算差额，在其他综合收益中单独列示。

11、 金融工具

√适用 □不适用

金融工具，是指形成一方的金融资产并形成其他方的金融负债或权益工具的合同。

(1) 金融工具的确认和终止确认

当本公司成为金融工具合同的一方时，确认一项金融资产或金融负债。

金融资产满足下列条件之一的，应当终止确认：（一）收取该金融资产现金流量的合同权利终止。（二）转移了收取金融资产现金流量的权利，或在“过手协议”下承担了及时将收取的现金流量全额支付给第三方的义务；并且实质上转让了金融资产所有权上几乎所有的风险和报酬，或虽然实质上既没有转移也没有保留金融资产所有权上几乎所有的风险和报酬，但放弃了对该金融资产的控制。

金融负债（或其一部分）的现时义务已经解除的，终止确认该金融负债（或该部分金融负债）。

对于以常规方式购买或出售金融资产的，公司在交易日确认将收到的资产和为此将承担的负债，或者在交易日终止确认已出售的资产。

(2) 金融资产的分类和计量

在初始确认金融资产时本公司根据管理金融资产的业务模式和金融资产的合同现金流量特征，将金融资产划分为：以摊余成本计量的金融资产；以公允价值计量且其变动计入其他综合收益的金融资产；以公允价值计量且其变动计入当期损益的金融资产。

1) 金融资产的初始计量：

金融资产在初始确认时以公允价值计量。对于以公允价值计量且其变动计入当期损益的金融资产，相关交易费用直接计入当期损益；对于其他类别的金融资产，相关交易费用计入初始确认金额。因销售产品或提供劳务而产生的、未包含或不考虑重大融资成分的应收款，本公司按照预期有权收取的对价初始计量。

2) 金融资产的后续计量：

①以摊余成本计量的债务工具投资

金融资产的合同现金流量特征与基本借贷安排相一致，即在特定日期产生的现金流量，仅为对本金和以未偿付本金金额为基础的利息的支付，且公司管理此类金融资产的业务模式为以收取合同现金流量为目的，本公司将其分类为以摊余成本计量的金融资产。该金融资产采用实际利率法，按照摊余成本进行后续计量，其摊销、减值及终止确认产生的利得或损失，计入当期损益。

②以公允价值计量且其变动计入其他综合收益的债务工具投资

金融资产的合同现金流量特征与基本借贷安排相一致，即在特定日期产生的现金流量，仅为对本金和以未偿付本金金额为基础的利息的支付，且公司管理此类金融资产的业务模式为既以收取合同现金流量为目标又以出售为目标的，本公司将其分类为以公允价值计量且其变动计入其他综合收益的金融资产。该金融资产采用实际利率法确认的利息收入、减值损失及汇兑差额确认为当期损益，其余公允价值变动计入其他综合收益。终止确认时，之前计入其他综合收益的累计利得或损失从其他综合收益转出，计入当期损益。

③指定为以公允价值计量且其变动计入其他综合收益的权益工具投资

初始确认时，本公司将部分非交易性权益工具投资指定为以公允价值计量且其变动计入其他综合收益的金融资产。本公司将其相关股利收入计入当期损益，其公允价值变动计入其他综合收益。该金融资产终止确认时，之前计入其他综合收益的累计利得或损失将从其他综合收益转入留存收益，不计入当期损益。

④以公允价值计量且其变动计入当期损益的金融资产

包括分类为以公允价值计量且其变动计入当期损益的金融资产和指定为以公允价值计量且其变动计入当期损益的金融资产。

本公司将持有的未划分为以摊余成本计量和以公允价值计量且其变动计入其他综合收益的金融资产，分类为以公允价值计量且其变动计入当期损益的金融资产。

在初始确认时，为消除或显著减少会计错配，本公司可将金融资产指定为以公允价值计量且其变动计入当期损益的金融资产。

(3) 金融资产转移的确认依据和计量方法

本公司已将金融资产所有权上几乎所有的风险和报酬转移给转入方的，终止确认该金融资产；保留了金融资产所有权上几乎所有的风险和报酬的，不终止确认该金融资产。

本公司既没有转移也没有保留金融资产所有权上几乎所有的风险和报酬，未保留对该金融资产控制的，终止确认该金融资产并将转移中产生或保留的权利和义务单独确认为资产或负债；保

留了对该金融资产控制的，按照继续涉入被转移金融资产的程度继续确认有关金融资产，并相应确认相关负债。

（4）金融负债的分类和计量

金融负债于初始确认时分类为以公允价值计量且其变动计入当期损益的金融负债和其他金融负债。

1) 金融负债的初始计量

金融负债在初始确认时以公允价值计量。对于以公允价值计量且其变动计入当期损益的金融负债，相关交易费用直接计入当期损益；对于以摊余成本计量的金融负债，相关交易费用计入初始确认金额。

2) 金融负债的后续计量

①以公允价值计量且其变动计入当期损益的金融负债

包括交易性金融负债（含属于金融负债的衍生工具）和初始确认时指定为以公允价值计量且其变动计入当期损益的金融负债。

交易性金融负债（含属于金融负债的衍生工具），按照公允价值进行后续计量，除与套期会计有关外，公允价值变动计入当期损益。

指定为以公允价值计量且其变动计入当期损益的金融负债，由本公司自身信用风险变动引起的公允价值变动计入其他综合收益；终止确认时，之前计入其他综合收益的累计利得或损失从其他综合收益中转出，计入留存收益。其余公允价值变动计入当期损益。如果前述会计处理会造成或扩大损益中的会计错配，将该金融负债的全部利得或损失（包括企业自身信用风险变动的影响金额）计入当期损益。

②其他金融负债

除金融资产转移不符合终止确认条件或继续涉入被转移金融资产所形成的金融负债、财务担保合同外的其他金融负债分类为以摊余成本计量的金融负债，按摊余成本进行后续计量，终止确认或摊销产生的利得或损失计入当期损益。

（5）金融资产和金融负债的抵销

同时满足下列条件的，金融资产和金融负债以相互抵销后的净额在资产负债表内列示：具有抵销已确认金额的法定权利，且该种法定权利是当前可执行的；计划以净额结算，或同时变现该金融资产和清偿该金融负债。

（6）金融工具的公允价值确定

存在活跃市场的金融工具，以活跃市场中的报价确定其公允价值。不存在活跃市场的金融工具，采用估值技术确定其公允价值。在估值时，本集团采用在当前情况下适用并且有足够可利用数据和其他信息支持的估值技术，选择与市场参与者在相关资产或负债的交易中所考虑的资产或负债特征相一致的输入值，并尽可能优先使用相关可观察输入值。在相关可观察输入值无法取得或取得不切实可行的情况下，使用不可观察输入值。

(7) 金融工具减值（不含应收款项）

本公司以预期信用损失为基础，对以摊余成本计量的金融资产、以公允价值计量且其变动计入其他综合收益的债务工具投资、财务担保合同等计提减值准备并确认信用减值损失。

本公司在评估预期信用损失时，考虑所有合理且有依据的信息，包括前瞻性信息。

本公司在每个资产负债表日评估金融工具的信用风险自初始确认后是否已经显著增加，如果某项金融工具在资产负债表日确定的预计存续期内的违约概率显著高于在初始确认时确定的预计存续期内的违约概率，则表明该项金融工具的信用风险显著增加。

如果信用风险自初始确认后未显著增加，处于第一阶段，本公司按照未来 12 个月内预期信用损失的金额计量损失准备；如果信用风险自初始确认后已显著增加但尚未发生信用减值，处于第二阶段，本公司按照相当于整个存续期内预期信用损失的金额计量损失准备；金融工具自初始确认后已发生信用减值的，处于第三阶段，本公司按照整个存续期的预期信用损失计量损失准备。

对于在资产负债表日具有较低信用风险的金融工具，本公司假设其信用风险自初始确认后并未显著增加，按照未来 12 个月内的预期信用损失计量损失准备。

12、 应收票据

√适用 □不适用

按照信用风险特征组合计提坏账准备的组合类别及确定依据

√适用 □不适用

见本小节 13、应收账款。

基于账龄确认信用风险特征组合的账龄计算方法

√适用 □不适用

见本小节 13、应收账款。

按照单项计提坏账准备的单项计提判断标准

√适用 □不适用

见本小节 13、应收账款。

13、 应收账款

√适用 □不适用

按照信用风险特征组合计提坏账准备的组合类别及确定依据

√适用 □不适用

本公司应收款项主要包括应收票据、应收账款、应收款项融资、其他应收款、合同资产、债权投资、其他债权投资和长期应收款。

对于因销售产品或提供劳务而产生的应收款项及租赁应收款，本公司按照相当于整个存续期内的预期信用损失金额计量损失准备。

对其他类别的应收款项，本公司在每个资产负债表日评估金融工具的信用风险自初始确认后是否已经显著增加，如果某项金融工具在资产负债表日确定的预计存续期内的违约概率显著高于

在初始确认时确定的预计存续期内的违约概率，则表明该项金融工具的信用风险显著增加。通常情况下，如果逾期超过 30 日，则表明应收款项的信用风险已经显著增加。

如果信用风险自初始确认后未显著增加，处于第一阶段，本公司按照未来 12 个月内预期信用损失的金额计量损失准备；如果信用风险自初始确认后已显著增加但尚未发生信用减值，处于第二阶段，本公司按照相当于整个存续期内预期信用损失的金额计量损失准备；应收款项自初始确认后已发生信用减值的，处于第三阶段，本公司按照整个存续期的预期信用损失计量损失准备。

对于在资产负债表日具有较低信用风险的应收款项，本公司假设其信用风险自初始确认后并未显著增加，按照未来 12 个月内的预期信用损失计量损失准备。

单独评估信用风险的应收款项，如：偶发的长期应收款项；与对方存在争议或涉及诉讼、仲裁的应收款项；已有明显迹象表明债务人很可能无法履行还款义务的应收款项等。

除了单独评估信用风险的应收款项外，本公司基于共同风险特征将应收款项划分为不同的组别，在组合的基础上评估信用风险。不同组合的确定依据：

项目	确定组合的依据
银行承兑汇票组合	本组合为日常经常活动中收取的银行承兑汇票
商业承兑汇票组合	信用风险较高的商业承兑汇票
合并范围内关联方组合	本组合为合并报表范围内关联方应收款项
其他应收款组合	本组合为日常经常活动中应收取的各类保证金、押金、备用金及代垫往来款等应收款项
应收款项账龄组合	本组合以应收款项的账龄作为信用风险特征

对于划分为组合的银行承兑汇票，期限较短，预计不存在信用减值损失，不计提信用损失准备。

对于商业承兑汇票组合，视同应收账款确定预期信用损失。

对于合并范围内关联方组合，一般不计提信用损失准备，但已有明显迹象表明回收困难的应收款项，应根据其不能回收的可能性提取信用损失准备。

对于划分为组合的其他应收款，本公司参考历史信用损失经验，结合当前状况以及对未来经济状况的预测，在每个资产负债表日评估信用风险，并划分为三个阶段，计算预期信用损失。

对于划分为账龄组合的应收账款，本公司参考历史信用损失经验，按账款发生日至报表日期间，结合当前状况以及对未来经济状况的预测，编制应收款项账龄与整个存续期预期信用损失率对照表，计算预期信用损失。

账龄	应收账款计提比例 (%)
1 年以内	5.00
1 至 2 年	15.00
2 至 3 年	30.00

账龄	应收账款计提比例 (%)
3 至 4 年	100.00
4 至 5 年	100.00
5 年以上	100.00

基于账龄确认信用风险特征组合的账龄计算方法√适用 不适用

详见前述。

按照单项计提坏账准备的认定单项计提判断标准√适用 不适用

详见前述。

14、 应收款项融资√适用 不适用**按照信用风险特征组合计提坏账准备的组合类别及确定依据**√适用 不适用

对于合同现金流量特征与基本借贷安排相一致，且公司管理此类金融资产的业务模式为既以收取合同现金流量为目标又以出售为目标的应收票据及应收账款，本公司将其分类为应收款项融资，以公允价值计量且其变动计入其他综合收益。应收款项融资采用实际利率法确认的利息收入、减值损失及汇兑差额确认为当期损益，其余公允价值变动计入其他综合收益。终止确认时，之前计入其他综合收益的累计利得或损失从其他综合收益转出，计入当期损益。

基于账龄确认信用风险特征组合的账龄计算方法√适用 不适用

见本小节 13、应收账款。

按照单项计提坏账准备的单项计提判断标准√适用 不适用

见本小节 13、应收账款。

15、 其他应收款√适用 不适用**按照信用风险特征组合计提坏账准备的组合类别及确定依据**√适用 不适用

见本小节 13、应收账款。

基于账龄确认信用风险特征组合的账龄计算方法√适用 不适用

见本小节 13、应收账款。

按照单项计提坏账准备的单项计提判断标准√适用 不适用

见本小节 13、应收账款。

16、 存货

适用 不适用

存货类别、发出计价方法、盘存制度、低值易耗品和包装物的摊销方法

适用 不适用

(1) 存货包括原材料、委托加工材料、在产品、自制半成品、产成品和周转材料等。

(2) 存货按实际成本核算。原材料、产成品及库存商品发出时采用月末一次加权平均法核算。

(3) 存货可变现净值的确定依据及存货跌价准备的计提方法

存货可变现净值按存货的估计售价减去至完工时估计将要发生的成本、估计的销售费用以及相关税费后的金额确定。

期末，按照单个存货成本高于可变现净值的差额计提存货跌价准备，计入当期损益；以前减记存货价值的影响因素已经消失的，减记的金额应当予以恢复，并在原已计提的存货跌价准备金额内转回，转回的金额计入当期损益。对于数量繁多、单价较低的存货，按存货类别计提存货跌价准备。

(4) 本公司存货盘存采用永续盘存制。

(5) 周转材料包括低值易耗品和包装物等，在领用时采用一次转销法进行摊销。

存货跌价准备的确认标准和计提方法

适用 不适用

按照组合计提存货跌价准备的组合类别及确定依据、不同类别存货可变现净值的确定依据

适用 不适用

基于库龄确认存货可变现净值的各库龄组合可变现净值的计算方法和确定依据

适用 不适用

17、 合同资产

适用 不适用

18、 持有待售的非流动资产或处置组

适用 不适用

划分为持有待售的非流动资产或处置组的确认标准和会计处理方法

适用 不适用

本公司将同时满足下列条件的非流动资产或处置组划分为持有待售类别：

①根据类似交易中出售此类资产或处置组的惯例，在当前状况下即可立即出售；

②出售极可能发生，即企业已经就一项出售计划作出决议且获得确定的购买承诺，预计出售将在一年内完成。有关规定要求企业相关权力机构或者监管部门批准后方可出售的，应当已经获得批准。

初始计量或在资产负债表日重新计量持有待售的非流动资产或处置组时，其账面价值高于公允价值减去出售费用后的净额的，将账面价值减记至公允价值减去出售费用后的净额，减记的金额确认为资产减值损失，计入当期损益，同时计提持有待售资产减值准备。

终止经营的认定标准和列报方法

√适用 □不适用

终止经营是指满足下列条件之一的、能够单独区分的组成部分，且该组成部分已经处置或划分为持有待售类别：

①该组成部分代表一项独立的主要业务或一个单独的主要经营地区；

②该组成部分是拟对一项独立的主要业务或一个单独的主要经营地区进行处置的一项相关联计划的一部分；

③该组成部分是专为转售而取得的子公司。

拟结束使用而非出售的处置组满足终止经营定义中有关组成部分的条件的，自停止使用日起作为终止经营列报；因出售对子公司的投资等原因导致其丧失对子公司控制权，且该子公司符合终止经营定义的，在合并利润表中列报相关终止经营损益。

对于当期列报的终止经营，本公司在当期财务报表中，将原来作为持续经营损益列报的信息重新作为可比会计期间的终止经营损益列报。

19、长期股权投资

√适用 □不适用

(1) 重大影响、共同控制的判断标准

①本公司结合以下情形综合考虑是否对被投资单位具有重大影响：是否在被投资单位董事会或类似权利机构中派有代表；是否参与被投资单位财务和经营政策制定过程；是否与被投资单位之间发生重要交易；是否向被投资单位派出管理人员；是否向被投资单位提供关键技术资料。

②若本公司与其他参与方均受某合营安排的约束，任何一个参与方不能单独控制该安排，任何一个参与方均能够阻止其他参与方或参与方组合单独控制该安排，本公司判断对该项合营安排具有共同控制。

(2) 投资成本确定

①企业合并形成的长期股权投资，按以下方法确定投资成本：

A、对于同一控制下企业合并形成的对子公司投资，以在合并日取得被合并方所有者权益在最终控制方合并财务报表中账面价值的份额作为长期股权投资的投资成本。

分步实现的同一控制下企业合并，在合并日根据合并后应享有被合并方净资产在最终控制方合并财务报表中的账面价值的份额，确定长期股权投资的初始投资成本；初始投资成本与达到合并前长期股权投资账面价值加上合并日进一步取得股份新支付对价的账面价值之和的差额，调整资本公积（资/股本溢价），资本公积不足冲减的，冲减留存收益。合并日之前持有的股权投资，因采用权益法核算或金融工具确认和计量准则核算而确认的其他综合收益暂不进行会计处理，直

至处置该项投资时采用与投资单位直接处置相关资产或负债相同的基础进行会计处理；因采用权益法核算而确认的被投资单位净资产总除净损益、其他综合收益和利润分配以外的所有者权益其他变动，暂不进行会计处理，直至处置该项投资时转入当期损益。其中，处置后的剩余股权根据本准则采用成本法或权益法核算的，其他综合收益和其他所有者权益应按比例结转，处置后的剩余股权改按金融工具确认和计量准则进行会计处理的，其他综合收益和其他所有者权益应全部结转。

B、对于非同一控制下企业合并形成的对子公司投资，以企业合并成本作为投资成本。

追加投资能够对非同一控制下的被投资单位实施控制的，以购买日之前所持被购买方的股权投资的账面价值与购买日新增投资成本之和，作为改按成本法核算的初始投资成本；购买日之前持有的被购买方的股权投资因采用权益法核算而确认的其他综合收益，在处置该项投资时采用与被投资单位直接处置相关资产或负债相同的基础进行会计处理。购买日之前持有的股权投资按照《企业会计准则第 22 号——金融工具确认和计量》有关规定进行会计处理的，原计入其他综合收益的累计公允价值变动应当在改按成本法核算时转入当期损益。

②除企业合并形成的长期股权投资以外，其他方式取得的长期股权投资，按以下方法确定投资成本：

A、以支付现金取得的长期股权投资，按实际支付的购买价款作为投资成本。

B、以发行权益性证券取得的长期股权投资，按发行权益性证券的公允价值作为投资成本。

③因追加投资等原因，能够对被投资单位施加重大影响或实施共同控制但不构成控制的，应当按照《企业会计准则第 22 号——金融工具确认和计量》确定的原持有股权的公允价值加上新增投资成本之和，作为改按权益法核算的初始投资成本。原持有的股权投资分类为其他权益工具投资的，其公允价值与账面价值之间的差额，以及原计入其他综合收益的累计公允价值变动应当转入改按权益法核算的当期损益。

(3) 后续计量及损益确认方法

①对子公司投资

在合并财务报表中，对子公司投资按附注三、7 进行处理。

在母公司财务报表中，对子公司投资采用成本法核算，在被投资单位宣告分派的现金股利或利润时，确认投资收益。

②对合营企业投资和对联营企业投资

对合营企业投资和对联营企业投资采用权益法核算，具体会计处理包括：

对于初始投资成本大于投资时应享有被投资单位可辨认净资产公允价值份额的，其差额包含在长期股权投资成本中；对于初始投资成本小于投资时应享有被投资单位可辨认净资产公允价值份额的，其差额计入当期损益，同时调整长期股权投资成本。

取得对合营企业投资和对联营企业投资后，按照应享有或应分担的被投资单位实现的净损益和其他综合收益的份额，分别确认投资损益和其他综合收益并调整长期股权投资的账面价值；按照被投资单位宣告分派的现金股利或利润应分得的部分，相应减少长期股权投资的账面价值。

在计算应享有或应分担的被投资单位实现的净损益的份额时，以取得投资时被投资单位可辨认净资产的公允价值为基础确定，对于被投资单位的会计政策或会计期间与本公司不同的，权益法核算时按照本公司的会计政策或会计期间对被投资单位的财务报表进行必要调整。与合营企业和联营企业之间内部交易产生的未实现损益按照持股比例计算归属于本公司的部分，在权益法核算时予以抵销。内部交易产生的未实现损失，有证据表明该损失是相关资产减值损失的，则全额确认该损失。

对合营企业或联营企业发生的净亏损，除本公司负有承担额外损失义务外，以长期股权投资的账面价值以及其他实质上构成对被投资单位净投资的长期权益减记至零为限。被投资企业以后实现净利润的，在收益分享额弥补未确认的亏损分担额后，恢复确认收益分享额。

对于被投资单位除净损益、其他综合收益和利润分配以外所有者权益的其他变动，调整长期股权投资的账面价值并计入资本公积。处置该项投资时，将原计入资本公积的部分按相应比例转入当期损益。

(4) 处置长期股权投资，其账面价值与实际取得价款的差额计入当期损益，采用权益法核算的长期股权投资，处置时，采用与被投资单位直接处置相关资产或负债相同的基础，按相应比例对原计入其他综合收益的部分进行会计处理。

因处置部分权益性投资等原因丧失了对被投资单位共同控制或重大影响的，处置后的剩余股权按《企业会计准则第 22 号——金融工具确认和计量》核算，其在丧失共同控制或重大影响之日的公允价值与账面价值间的差额计入当期损益。原股权投资因采用权益法核算而确认的其他综合收益，应当在终止采用权益法核算时采用与被投资单位直接处置相关资产或负债相同的基础进行会计处理。

因处置部分权益性投资等原因丧失了对被投资单位控制的，在编制个别财务报表时，处置后的剩余股权能够对被投资单位实施共同控制或重大影响的，改按权益法核算，并对剩余股权视同自取得时即采用权益法核算进行调整。处置后剩余股权不能对被投资单位实施共同控制或重大影响的，按《企业会计准则第 22 号——金融工具确认和计量》的有关规定进行会计处理，其在丧失控制权之日的公允价值与账面价值间的差额计入当期损益。

20、投资性房地产

(1). 如果采用成本计量模式的：

折旧或摊销方法

本公司采用成本模式对投资性房地产进行后续计量，在使用寿命内扣除预计净残值后按年限平均法计提折旧或进行摊销。

类别	使用寿命	预计净残值率	年折旧（摊销）率
房屋建筑物	20年	5%	4.75%
土地使用权	50年	-	2.00%

21、 固定资产

(1). 确认条件

√适用 □不适用

固定资产是指为生产商品、提供劳务、出租或经营管理而持有的，使用寿命超过一个会计年度的有形资产。

(2). 折旧方法

√适用 □不适用

本公司采用直线法计提固定资产折旧，各类固定资产使用寿命、预计净残值率和年折旧率如下：

类别	折旧方法	折旧年限（年）	残值率	年折旧率
房屋及建筑物	直线法	20年	5%	4.75%
机器设备	直线法	10年	5%	9.50%
运输设备	直线法	5年	5%	19.00%
电子设备	直线法	5年	5%	19.00%
其他设备	直线法	5年	5%	19.00%

本公司至少在每年年度终了对固定资产的使用寿命、预计净残值和折旧方法进行复核。

22、 在建工程

√适用 □不适用

在建工程成本按实际工程支出确定，包括在建期间发生的各项工程支出以及其他相关费用等。

在建工程在达到预定可使用状态后结转为固定资产。

不同类别在建工程结转为固定资产的标准和时点如下：

类别	结转固定资产的标准和时点
房屋及建筑物	满足建筑完工验收标准，达到预定可使用状态
需安装调试的机器设备及电子设备	完成安装、调试及验收，达到预定可使用状态

23、 借款费用

√适用 □不适用

(1) 借款费用包括借款利息、折价或溢价的摊销、辅助费用以及因外币借款而发生的汇兑差额等。可直接归属于符合资本化条件的资产的购建或者生产的借款费用，予以资本化，计入相关资产成本；其他借款费用计入当期损益。

(2) 当资产支出已经发生、借款费用已经发生且为使资产达到预定可使用或者可销售状态所必要的购建或者生产活动已经开始时，开始借款费用的资本化。符合资本化条件的资产在购建或者生产过程中发生非正常中断、且中断时间连续超过3个月的，暂停借款费用的资本化。当所购建或者生产的资产达到预定可使用或者可销售状态时，停止借款费用的资本化，以后发生的借款费用计入当期损益。

(3) 借款费用资本化金额的计算方法

①为购建或者生产符合资本化条件的资产而借入的专门借款所发生的借款费用（包括借款利息、折价或溢价的摊销、辅助费用、外币专门借款本金和利息的汇兑差额），其资本化金额为在资本化期间内专门借款实际发生的借款费用减去尚未动用的借款资金存入银行取得的利息收入或进行暂时性投资取得的投资收益后的金额。

②为购建或者生产符合资本化条件的资产而占用的一般借款所发生的借款费用（包括借款利息、折价或溢价的摊销），其资本化金额根据在资本化期间内累计资产支出超过专门借款部分的资产支出加权平均数乘以所占用一般借款的资本化率计算确定。

24、生物资产

适用 不适用

25、油气资产

适用 不适用

26、无形资产

(1). 使用寿命及其确定依据、估计情况、摊销方法或复核程序

适用 不适用

①无形资产按照取得时的成本进行初始计量。

②无形资产的摊销方法

A 对于使用寿命有限的无形资产，在使用寿命期限内，采用直线法摊销。

类别	使用寿命	使用寿命的确定依据
土地使用权	50年	法定使用权（可使用期限）
非专利技术	10年	按预计使用年限、合同规定的受益年限和法律规定的有效年限三者中最短者

本公司至少于每年年度终了对无形资产的使用寿命及摊销方法进行复核。

B 对于使用寿命不确定的无形资产，不摊销。于每年年度终了，对使用寿命不确定的无形资产的使用寿命进行复核，如果有证据表明其使用寿命是有限的，则估计其使用寿命，并按其使用寿命进行摊销。

(2). 研发支出的归集范围及相关会计处理方法

√适用 □不适用

①研发支出的归集范围

本公司将与开展研发活动直接相关的各项费用支出归集为研发支出，包括研发人员职工薪酬、研发活动直接投入的材料费用、折旧及摊销费、委托外部研究开发费用及其他与研发活动相关的费用。

②划分公司内部研究开发项目研究阶段和开发阶段的具体标准

研究是指为获取并理解新的科学或技术知识而进行的独创性的有计划调查。开发是指在进行商业性生产或使用前，将研究成果或其他知识应用于一项或若干项计划或设计，以生产出新的或具有实质性改进的材料、装置、产品或获得新工序等。

③研究阶段的支出，于发生时计入当期损益。开发阶段的支出，同时满足下列条件的，予以资本化：

A、完成该无形资产以使其能够使用或出售在技术上具有可行性；

B、具有完成该无形资产并使用或出售的意图；

C、无形资产产生经济利益的方式，包括能够证明运用该无形资产生产的产品存在市场或无形资产自身存在市场，无形资产将在内部使用的，应当证明其有用性；

D、有足够的技术、财务资源和其他资源支持，以完成该无形资产的开发，并有能力使用或出售该无形资产；

E、归属于该无形资产开发阶段的支出能够可靠地计量。

③研发过程中产出的产品或副产品对外销售的，按照《企业会计准则第 14 号——收入》《企业会计准则第 1 号——存货》等规定，对试运行销售相关的收入和成本分别进行会计处理，计入当期损益。

27、长期资产减值

√适用 □不适用

本公司在资产负债表日根据内部及外部信息以确定长期股权投资、采用成本模式计量的投资性房地产、固定资产、在建工程、使用权资产、无形资产等长期资产是否存在减值的迹象，对存在减值迹象的长期资产进行减值测试，估计其可收回金额。此外，无论是否存在减值迹象，本公司至少于每年年度终了对商誉、使用寿命不确定的无形资产以及尚未达到可使用状态的无形资产进行减值测试，估计其可收回金额。

可收回金额的估计结果表明上述长期资产可收回金额低于其账面价值的，其账面价值会减记至可收回金额，减记的金额确认为资产减值损失，计入当期损益，同时计提相应的减值准备。

可收回金额是指资产（或资产组、资产组组合，下同）的公允价值减去处置费用后的净额与资产预计未来现金流量的现值两者之间较高者。

资产组是可以认定的最小资产组合，其产生的现金流入基本上独立于其他资产或者资产组。资产组由创造现金流入相关的资产组成。在认定资产组时，主要考虑该资产组能否独立产生现金流入，同时考虑管理层对生产经营活动的管理方式、以及对资产使用或者处置的决策方式等。

资产的公允价值减去处置费用后的净额，是根据市场参与者在计量日发生的有序交易中，出售一项资产所能收到或者转移一项负债所需支付的价格减去可直接归属于该资产处置费用的金额确定。资产预计未来现金流量的现值，按照资产在持续使用过程中和最终处置时所产生的预计未来现金流量，选择恰当的税前折现率对其进行折现后的金额加以确定。

与资产组或者资产组组合相关的减值损失，先抵减分摊至该资产组或者资产组组合中商誉的账面价值，再根据资产组或者资产组组合中除商誉之外的其他各项资产的账面价值所占比重，按比例抵减其他各项资产的账面价值，但抵减后的各资产的账面价值不得低于该资产的公允价值减去处置费用后的净额（如可确定的）、该资产预计未来现金流量的现值（如可确定的）和零三者之中最高者。

前述长期资产减值损失一经确认，在以后会计期间不得转回。

28、长期待摊费用

适用 不适用

长期待摊费用在受益期内采用直线法摊销。

如果长期待摊的费用项目不能使以后会计期间受益的，将尚未摊销的该项目的摊余价值全部转入当期损益。

29、合同负债

适用 不适用

合同负债，是指本公司已收或应收客户对价而应向客户转让商品或服务的义务。同一合同下的合同资产和合同负债以净额列示。

30、职工薪酬

(1). 短期薪酬的会计处理方法

适用 不适用

本公司在职工提供服务的会计期间，将应付的职工薪酬确认为负债。公司按规定参加由政府机构设立的职工社会保障体系，包括基本养老保险、医疗保险、住房公积金及其他社会保障制度，相应的支出于发生时计入相关资产成本或当期损益。

(2). 离职后福利的会计处理方法

√适用 □不适用

本公司的离职后福利计划为设定提存计划，是指向独立的基金缴存固定费用后，企业不再承担进一步支付义务的离职后福利计划。设定提存计划包括基本养老保险、失业保险等，在职工提供服务的会计期间，根据设定提存计划计算的应缴存金额确认为负债，并计入当期损益或相关资产成本。

(3). 辞退福利的会计处理方法

√适用 □不适用

在职工劳动合同到期之前解除与职工的劳动关系，或为鼓励职工自愿接受裁减而提出给予补偿的建议，本公司在下列两者孰早日确认辞退福利产生的职工薪酬负债，并计入当期损益：本公司不能单方面撤回因解除劳动关系计划或裁减建议所提供的辞退福利时；本公司确认与涉及支付辞退福利的重组相关的成本或费用时。

(4). 其他长期职工福利的会计处理方法

√适用 □不适用

本公司向职工提供的其他长期职工福利，符合设定提存计划的，按照设定提存计划进行会计处理，除此之外按照设定收益计划进行会计处理。

31、 预计负债

√适用 □不适用

(1) 与或有事项相关的义务同时满足下列条件的，应当确认为预计负债：

- ①该义务是企业承担的现时义务；
- ②履行该义务很可能导致经济利益流出企业；
- ③该义务的金额能够可靠地计量。

(2) 预计负债按照履行相关现时义务所需支出的最佳估计数进行初始计量。

如所需支出存在一个连续范围，且该范围内各种结果发生的可能性相同的，最佳估计数按照该范围内的中间值确定。

在其他情况下，最佳估计数分别下列情况处理：

- ①或有事项涉及单个项目的，按照最可能发生金额确定。
- ②或有事项涉及多个项目的，按照各种可能结果及相关概率计算确定。

32、 股份支付

√适用 □不适用

(1) 股份支付的种类

股份支付是为了获取职工或其他方提供服务而授予权益工具或者承担以权益工具为基础确定的负债的交易。股份支付分为以权益结算的股份支付和以现金结算的股份支付。

- ①以权益结算的股份支付

用以换取职工提供的服务的权益结算的股份支付，以授予职工权益工具在授予日的公允价值计量。该公允价值的金额在完成等待期内的服务或达到规定业绩条件才可行权的情况下，在等待期内以对可行权权益工具数量的最佳估计为基础，按直线法计算计入相关成本或费用，在授予后立即可行权时，在授予日计入相关成本或费用，相应增加资本公积。

用以换取其他方服务的权益结算的股份支付，如果其他方服务的公允价值能够可靠计量，按照其他方服务在取得日的公允价值计量，如果其他方服务的公允价值不能可靠计量，但权益工具的公允价值能够可靠计量的，按照权益工具在服务取得日的公允价值计量，计入相关成本或费用，相应增加股东权益。

②以现金结算的股份支付

以现金结算的股份支付，按照本公司承担的以股份或其他权益工具为基础确定的负债的公允价值计量。如授予后立即可行权，在授予日计入相关成本或费用，相应增加负债；如须完成等待期内的服务或达到规定业绩条件以后才可行权，在等待期的每个资产负债表日，以对可行权情况的最佳估计为基础，按照本公司承担负债的公允价值金额，将当期取得的服务计入成本或费用，相应增加负债。

在相关负债结算前的每个资产负债表日以及结算日，对负债的公允价值重新计量，其变动计入当期损益。

(2) 实施、修改、终止股份支付计划的相关会计处理

本公司对股份支付计划进行修改时，若修改增加了所授予权益工具的公允价值，按照权益工具公允价值的增加相应确认取得服务的增加。权益工具公允价值的增加是指修改前后的权益工具在修改日的公允价值之间的差额。若修改减少了股份支付公允价值总额或采用了其他不利于职工的方式，则仍继续对取得的服务进行会计处理，视同该变更从未发生，除非本公司取消了部分或全部已授予的权益工具。修改以现金结算的股份支付协议中的条款和条件，使其成为以权益结算的股份支付的，如果由于修改延长或缩短了等待期，按照修改后的等待期进行会计处理，无需考虑不利修改的有关会计处理规定。

在等待期内，如果取消了授予的权益工具，本公司对取消所授予的权益性工具作为加速行权处理，将剩余等待期内应确认的金额立即计入当期损益，同时确认资本公积。职工或其他方能够选择满足非可行权条件但在等待期内未满足的，本公司将其作为授予权益工具的取消处理。

33、 优先股、永续债等其他金融工具

适用 不适用

34、 收入

(1). 按照业务类型披露收入确认和计量所采用的会计政策

适用 不适用

①一般原则

本公司在履行了合同中的履约义务，即在客户取得相关商品或服务控制权时，按照分摊至该项履约义务的交易价格确认收入。合同中包含两项或多项履约义务的，本公司在合同开始日，按照各单项履约义务所承诺商品或服务的单独售价的相对比例，将交易价格分摊至各单项履约义务。对于附有质量保证条款的销售，如果该质量保证在向客户保证所销售商品或服务符合既定标准之外提供了一项单独的服务，该质量保证构成单项履约义务。否则，本公司按照《企业会计准则第13号——或有事项》规定对质量保证责任进行会计处理。

交易价格，是指本公司因向客户转让商品或服务而预期有权收取的对价金额，但不包含代第三方收取的款项以及本公司预期将退还给客户的款项。合同中存在可变对价的，本公司按照期望值或最可能发生金额确定可变对价的最佳估计数。包含可变对价的交易价格，不超过在相关不确定性消除时累计已确认收入极可能不会发生重大转回的金额。合同中存在应付客户对价的，除非该对价是为了向客户取得其他可明确区分商品或服务的，本公司将该应付对价冲减交易价格，并在确认相关收入与支付(或承诺支付)客户对价二者孰晚的时点冲减当期收入。合同中如果存在重大融资成分，本公司将根据合同中的融资成分调整交易价格；对于控制权转移与客户支付价款间隔未超过一年的，本公司不考虑其中的融资成分。

本公司根据在向客户转让商品或服务前是否拥有对该商品或服务的控制权，来判断从事交易时本公司的身份是主要责任人还是代理人。本公司在向客户转让商品或服务前能够控制该商品或服务的，本公司为主要责任人，按照已收或应收对价总额确认收入；否则，本公司为代理人，按照预期有权收取的佣金或手续费的金额确认收入，该金额按照已收或应收对价总额扣除应支付给其他相关方的价款后的净额确定。

②业务类型及收入确认方法

公司与客户之间的商品销售合同通常仅包含转让染料、农药及固废焚烧等的单项履约义务。公司通常在综合考虑下列因素的基础上，以商品的控制权转移时点确认收入：取得商品的现时收款权利、商品所有权上的主要风险和报酬的转移、商品的法定所有权的转移、商品实物资产的转移、客户接受该商品。收入确认的具体方法为：对于内销，为公司产品发出，客户收货后签具收货回单，公司取得客户回单时开具销售发票，确认收入；对于外销，为公司产品报关发出，公司取得提单时确认收入。公司固废焚烧具体的收入确认标准为：因公司每批固废焚烧的处理时间均在24小时以内，故均在相关的固废焚烧的劳务已经完成后，根据实际完成的处理量开具销售发票，确认收入。

(2). 同类业务采用不同经营模式涉及不同收入确认方式及计量方法

适用 不适用

35、合同成本

适用 不适用

(1) 取得合同的成本：本公司为取得合同发生的增量成本(即不取得合同就不会发生的成本)预期能够收回的，确认为一项资产，并采用与该资产相关的商品或服务收入确认相同的基础进行摊销，计入当期损益。若该项资产摊销期限不超过一年的，在发生时计入当期损益。本公司为取得合同发生的其他支出，在发生时计入当期损益，明确由客户承担的除外。

(2) 履行合同的成本：本公司为履行合同发生的成本，不属于除收入准则外的其他企业会计准则范围且同时满足下列条件的，确认为一项资产：

①该成本与一份当前或预期取得的合同直接相关；

②该成本增加了本公司未来用于履行履约义务的资源；

③该成本预期能够收回。确认的资产采用与该资产相关的商品或服务收入确认相同的基础进行摊销，计入当期损益。

(3) 合同成本减值 合同成本账面价值高于下列两项的差额的，计提减值准备，并确认为资产减值损失：

①因转让与该资产相关的商品预期能够取得的剩余对价；

②为转让该相关商品估计将要发生的成本。

以前期间减值的因素之后发生变化，使得前款①减②的差额高于合同成本账面价值的，应当转回原已计提的资产减值准备，并计入当期损益，但转回后的合同成本账面价值不应超过假定不计提减值准备情况下该资产在转回日的账面价值。

36、政府补助

√适用 □不适用

政府补助是指本公司从政府无偿取得货币性资产和非货币性资产，不包括政府作为所有者投入的资本。政府补助分为与资产相关的政府补助和与收益相关的政府补助。本公司将所取得的用于购建或以其他方式形成长期资产的政府补助界定为与资产相关的政府补助；其余政府补助界定为与收益相关的政府补助。若政府文件未明确规定补助对象，则采用以下方式将补助款划分为与收益相关的政府补助和与资产相关的政府补助：（1）政府文件明确了补助所针对的特定项目的，根据该特定项目的预算中将形成资产的支出金额和计入费用的支出金额的相对比例进行划分，对该划分比例需在每个资产负债表日进行复核，必要时进行变更；（2）政府文件中对用途仅作一般性表述，没有指明特定项目的，作为与收益相关的政府补助。

政府补助为货币性资产的，按照收到或应收的金额计量。政府补助为非货币性资产的，按照公允价值计量；公允价值不能够可靠取得的，按照名义金额计量。

政府补助同时满足下列条件的，予以确认：（1）企业能够满足政府补助所附条件；（2）企业能够收到政府补助。与企业日常活动相关的政府补助，按照经济业务实质，计入其他收益或冲减相关成本费用。与企业日常活动无关的政府补助，计入营业外收入。

与收益相关的政府补助，用于补偿企业以后期间的相关成本费用或损失的，确认为递延收益，并在确认相关成本费用或损失的期间，计入当期损益或冲减相关成本；用于补偿企业已发生的相关成本费用或损失的，直接计入当期损益或冲减相关成本。

与资产相关的政府补助，确认为递延收益或冲减相关资产的账面价值。并在相关资产使用寿命内按照在资产使用寿命内平均分配的方法分期计入损益。按照名义金额计量的政府补助，直接计入当期损益。相关资产在使用寿命结束前被出售、转让、报废或发生毁损的，应当将尚未分配的相关递延收益余额转入资产处置当期的损益。

37、递延所得税资产/递延所得税负债

适用 不适用

除与直接计入股东权益的交易或事项有关的所得税影响计入股东权益外，当期所得税费用和递延所得税费用（或收益）计入当期损益。

当期所得税费用是按本年度应纳税所得额和税法规定的税率计算的预期应交所得税，加上对以前年度应交所得税的调整。

资产负债表日，如果纳税主体拥有以净额结算的法定权利并且意图以净额结算或取得资产、清偿负债同时进行，那么当期所得税资产及当期所得税负债以抵销后的净额列示。

递延所得税资产和递延所得税负债分别根据可抵扣暂时性差异和应纳税暂时性差异确定，按照预期收回资产或清偿债务期间的适用税率计量。暂时性差异是指资产或负债的账面价值与其计税基础之间的差额，包括能够结转以后年度抵扣的亏损和税款递减。递延所得税资产的确认以很可能取得用来抵扣暂时性差异的应纳税所得额为限。

对于既不影响会计利润也不影响应纳税所得额（或可抵扣亏损）的非企业合并交易中产生的资产或负债初始确认形成的暂时性差异，不确认递延所得税。商誉的初始确认导致的暂时性差异也不产生递延所得税。

资产负债表日，根据递延所得税资产和负债的预期收回或结算方式，依据已颁布的税法规定，按照预期收回该资产或清偿该负债期间的适用税率计量该递延所得税资产和负债的账面金额。

资产负债表日，递延所得税资产及递延所得税负债在同时满足以下条件时以抵销后的净额列示：

（1）纳税主体拥有以净额结算当期所得税资产及当期所得税负债的法定权利；

（2）递延所得税资产及递延所得税负债是与同一税收征管部门对同一纳税主体征收的所得税相关或者是对不同的纳税主体相关，但在未来每一具有重要性的递延所得税资产及负债转回的期间内，涉及的纳税主体意图以净额结算当期所得税资产和负债或是同时取得资产、清偿负债。

38、租赁

适用 不适用

作为承租方对短期租赁和低价值资产租赁进行简化处理的判断依据和会计处理方法

适用 不适用

（1）租赁的识别

在合同开始日，本公司评估合同是否为租赁或者包含租赁，如果合同中一方让渡了在一定期间内控制一项或多项已识别资产使用的权利以换取对价，则该合同为租赁或者包含租赁。为确定合同是否让渡了在一定期间内控制已识别资产使用的权利，本公司评估合同中的客户是否有权获得在使用期间内因使用已识别资产所产生的几乎全部经济利益，并有权在该使用期间主导已识别资产的使用。

（2）租赁期

租赁期是本公司有权使用租赁资产且不可撤销的期间。有续租选择权，即有权选择续租该资产，且合理确定将行使该选择权的，租赁期还包含续租选择权涵盖的期间。本公司有终止租赁选择权，即有权选择终止租赁该资产，但合理确定将不会行使该选择权的，租赁期包含终止租赁选择权涵盖的期间。发生本公司可控范围内的重大事件或变化，且影响是否合理确定将行使相应选择权的，本公司对其是否合理确定将行使续租选择权、购买选择权或不行使终止租赁选择权进行重新评估。

（3）租赁变更

租赁变更是原合同条款之外的租赁范围、租赁对价、租赁期限的变更，包括增加或终止一项或多项租赁资产的使用权，延长或缩短合同规定的租赁期等。

租赁发生变更且同时符合下列条件的，将该租赁变更作为一项单独租赁进行会计处理：

- 1) 该租赁变更通过增加一项或多项租赁资产的使用权而扩大了租赁范围；
- 2) 增加的对价与租赁范围扩大部分的单独价格按该合同情况调整后的金额相当。

租赁变更未作为一项单独租赁进行会计处理的，在租赁变更生效日，重新确定租赁期，并采用修订后的折现率对变更后的租赁付款额进行折现，以重新计量租赁负债。

租赁变更导致租赁范围缩小或租赁期缩短的，应当相应调减使用权资产的账面价值，并将部分终止或完全终止租赁的相关利得或损失计入当期损益。其他租赁变更导致租赁负债重新计量的，承租人应当相应调整使用权资产的账面价值。

（4）承租人会计处理

本公司将在租赁期开始日，租赁期不超过 12 个月，且不包含购买选择权的租赁认定为短期租赁；将单项租赁资产为全新资产时价值较低（不超过人民币 40,000 元）的租赁认定为低价值资产租赁。转租或预期转租租赁资产的，原租赁不认定为低价值资产租赁。本公司对短期租赁和低价值资产租赁选择不确认使用权资产和租赁负债。在租赁期内各个期间按照直线法计入相关的资产成本或当期损益。

除上述简化处理的短期租赁和低价值资产租赁外，本公司对已识别租赁确认使用权资产和租赁负债。

作为出租方的租赁分类标准和会计处理方法

√适用 □不适用

本公司在租赁开始日将租赁分为融资租赁和经营租赁。

融资租赁，是指实质上转移了与租赁资产所有权有关的几乎全部风险和报酬的租赁。其所有权最终可能转移，也可能不转移。经营租赁，是指除融资租赁以外的其他租赁。本公司作为转租出租人时，基于原租赁产生的使用权资产对转租赁进行分类。但原租赁为短期租赁，且转租出租人对原租赁进行简化处理的，本公司将该转租赁分类为经营租赁。

在租赁期开始日，本公司对融资租赁确认应收融资租赁款，并终止确认融资租赁资产。对应收融资租赁款进行初始计量时，以租赁投资净额作为应收融资租赁款的入账价值。租赁投资净额为未担保余值和租赁期开始日尚未收到的租赁收款额按照租赁内含利率折现的现值之和。未实现融资收益在租赁期内采用固定的周期性利率计算确认当期利息收入。取得的未纳入租赁投资净额计量的可变租赁付款额，在实际发生时计入当期损益。

在租赁期内各个期间，本公司采用直线法将经营租赁的租赁收款额确认为租金收入。取得的未计入租赁收款额的可变租赁付款额，在实际发生时计入当期损益。

39、其他重要的会计政策和会计估计

√适用 □不适用

(1) 安全生产费

公司按照财政部、应急部发布的《企业安全生产费用提取和使用管理办法》财资(2022)136号的规定提取的安全生产费，计入相关产品的成本或当期损益，同时记入“专项储备”科目。使用提取的安全生产费时，属于费用性支出的，直接冲减专项储备。形成固定资产的，通过“在建工程”科目归集所发生的支出，待安全项目完工达到预定可使用状态时确认为固定资产，同时，按照形成固定资产的成本冲减专项储备，并确认相同金额的累计折旧，该固定资产在以后期间不再计提折旧。

40、重要会计政策和会计估计的变更

(1). 重要会计政策变更

√适用 □不适用

1) 财政部于2023年11月发布《企业会计准则解释第17号》，涉及①流动负债与非流动负债的划分；②供应商融资安排的披露；③售后租回交易的会计处理；其中①、②自2024年1月1日起施行，③自2024年1月1日起施行，也可以选择自发布年度起施行。

本公司自2024年1月1日起开始执行前述规定。本公司管理层认为，前述规定未对本公司财务报告产生重大影响。

2) 财政部于2024年12月发布《企业会计准则解释第18号》，涉及不属于单项履约义务的保证类质量保证的会计处理，于印发之日起施行，允许企业自发布年度提前执行。

本公司自2024年1月1日起开始执行前述规定。本公司管理层认为，前述规定未对本公司财务报告产生重大影响。

其他说明：

无

(2). 重要会计估计变更

适用 不适用

(3). 2024年起首次执行新会计准则或准则解释等涉及调整首次执行当年年初的财务报表

适用 不适用

41、其他

适用 不适用

六、税项

1、主要税种及税率

主要税种及税率情况

适用 不适用

税种	计税依据	税率
增值税	销项税额减可抵扣进项税后的余额	13%、9%、6%
城建税	实际缴纳的流转税额	7%、5%
教育费附加	实际缴纳的流转税额	5%
房产税	从价计征的，按房产原值一次减除30%后余值的1.2%计缴	1.2%
企业所得税	应纳税所得额	25%、20%、15%及16.50%

存在不同企业所得税税率纳税主体的，披露情况说明

适用 不适用

纳税主体名称	所得税税率(%)
公司	25%
常州市临江化工有限公司	25%
安徽亚邦化工有限公司	25%
江苏亚邦进出口有限公司	25%
连云港市赛科废料处置有限公司	25%
连云港亚邦制酸有限公司	25%
江苏亚邦华尔染料有限公司	15%
江苏道博化工有限公司	25%
江苏佳麦化工有限公司	25%
江苏恒隆作物保护有限公司	25%
连云港市金围农化有限公司	25%
宁夏亚东化工有限公司	25%
江苏亚邦实业投资有限公司	20%
亚邦(孟加拉)化工与医药产业园开发有限公司	32.50%
甘肃亚邦能源科技有限公司	25%
常州市亚邦新能源有限公司	25%
连云港市亚染住房租赁有限公司	25%

2、 税收优惠

√适用 □不适用

(1) 公司子公司江苏亚邦华尔染料有限公司于 2024 年进行高新技术企业资格认证并已通过，且获取 GR202432001097 号证书，发证时间为 2024 年 11 月 6 日，有效期为三年。根据《中华人民共和国企业所得税法》《中华人民共和国企业所得税法实施条例》《高新技术企业认定管理办法》（国科发火[2008]172 号）等相关规定，该子公司企业所得税自 2024 年起三年减按 15% 计缴。

(2) 根据财政部、国家税务总局 2023 年第 6 号公告《关于小微企业和个体工商户所得税优惠政策的公告》，对小型微利企业年应纳税所得额不超过 100 万元的部分，减按 25% 计入应纳税所得额，按 20% 的税率缴纳企业所得税。公司子公司江苏亚邦实业投资有限公司 2024 年度按 20% 的税率缴纳企业所得税。

3、 其他

□适用 √不适用

七、合并财务报表项目注释

1、 货币资金

√适用 □不适用

单位：元 币种：人民币

项目	期末余额	期初余额
现金	239,207.42	410,262.58
银行存款	6,161,560.43	71,750,900.42
其他货币资金	25,075,785.35	113,580,147.77
合计	31,476,553.20	185,741,310.77
其中：存放在境外的款项总额	-	189,594.73
因抵押、质押或冻结等对使用有限制的款项总额	25,376,980.03	117,075,265.35

其他说明：无

项目	期末余额	期初余额
银行承兑汇票保证金	10,774,806.73	99,279,170.92
资产池保证金	164.36	164.06
存出投资款	814.26	812.79
信用证保证金	14,300,000.00	14,300,000.00
合计	25,075,785.35	113,580,147.77

货币资金期末余额中除银行承兑汇票保证金、资产池保证金、信用证保证金及银行账户冻结资金外，无其他因质押、冻结等对变现有限制或存在潜在回收风险的款项。

2、 交易性金融资产

□适用 √不适用

3、衍生金融资产

□适用 √不适用

4、应收票据

(1). 应收票据分类列示

√适用 □不适用

单位：元 币种：人民币

项目	期末余额	期初余额
银行承兑汇票	187,238,173.70	236,248,683.10
商业承兑汇票	-	-
合计	187,238,173.70	236,248,683.10

(2). 期末公司已质押的应收票据

□适用 √不适用

(3). 期末公司已背书或贴现且在资产负债表日尚未到期的应收票据

√适用 □不适用

单位：元 币种：人民币

项目	期末终止确认金额	期末未终止确认金额
银行承兑汇票	-	164,839,647.40
商业承兑汇票	-	-
合计	-	164,839,647.40

(4). 按坏账计提方法分类披露

√适用 □不适用

单位：元 币种：人民币

类别	期末余额					期初余额				
	账面余额		坏账准备		账面价值	账面余额		坏账准备		账面价值
	金额	比例 (%)	金额	计提比例 (%)		金额	比例 (%)	金额	计提比例 (%)	
按单项计提坏账准备	-	-	-	-	-	-	-	-	-	-
按组合计提坏账准备	187,238,173.70	100.00	-	-	187,238,173.70	236,248,683.10	100.00	-	-	236,248,683.10
其中：银行承兑汇票	187,238,173.70	100.00	-	-	187,238,173.70	236,248,683.10	100.00	-	-	236,248,683.10

商业承兑汇票	-	-	-	-	-	-	-	-	-	-
合计	187,238,173.70	100.00	-	-	187,238,173.70	236,248,683.10	100.00	-	-	236,248,683.10

按单项计提坏账准备:

适用 不适用

按组合计提坏账准备:

适用 不适用

按预期信用损失一般模型计提坏账准备

适用 不适用

对本期发生损失准备变动的应收票据账面余额显著变动的情况说明:

适用 不适用

(5). 坏账准备的情况

适用 不适用

其中本期坏账准备收回或转回金额重要的:

适用 不适用

其他说明:

无

(6). 本期实际核销的应收票据情况

适用 不适用

其中重要的应收票据核销情况:

适用 不适用

应收票据核销说明:

适用 不适用

其他说明:

适用 不适用

5、 应收账款

(1). 按账龄披露

适用 不适用

单位: 元 币种: 人民币

账龄	期末账面余额	期初账面余额
1年以内	92,904,819.25	63,423,739.13
1至2年	744,098.43	1,322,342.60
2至3年	513,237.60	195,109.40
3至4年	103,923.79	597,381.42

4至5年	563,297.04	1,963,560.87
5年以上	4,247,653.53	7,336,705.63
合计	99,077,029.64	74,838,839.05

(2). 按坏账计提方法分类披露

√适用 □不适用

单位：元 币种：人民币

类别	期末余额					期初余额				
	账面余额		坏账准备		账面价值	账面余额		坏账准备		账面价值
	金额	比例(%)	金额	计提比例(%)		金额	比例(%)	金额	计提比例(%)	
按单项计提坏账准备	5,515,950.08	5.57	5,515,950.08	100.00	-	9,356,199.10	12.50	9,356,199.10	100.00	-
按组合计提坏账准备	93,561,079.56	94.43	4,779,067.21	5.11	88,782,012.35	65,482,639.95	87.50	4,006,707.92	6.12	61,475,932.03
其中：按账龄组合计提坏账准备	93,561,079.56	94.43	4,779,067.21	5.11	88,782,012.35	65,482,639.95	87.50	4,006,707.92	6.12	61,475,932.03
合计	99,077,029.64	100.00	10,295,017.29	-	88,782,012.35	74,838,839.05	100.00	13,362,907.02	-	61,475,932.03

按单项计提坏账准备：

√适用 □不适用

单位：元 币种：人民币

名称	期末余额			
	账面余额	坏账准备	计提比例(%)	计提理由
零星客户应收账款	5,515,950.08	5,515,950.08	100.00	预计无法收回
合计	5,515,950.08	5,515,950.08	100.00	--

按单项计提坏账准备的说明：

□适用 √不适用

按组合计提坏账准备：

√适用 □不适用

组合计提项目：按账龄组合计提坏账准备

单位：元 币种：人民币

名称	期末余额		
	应收账款	坏账准备	计提比例(%)
1年以内	92,779,223.53	4,638,961.17	5.00
1至2年	744,098.43	111,614.76	15.00
2至3年	13,237.60	3,971.28	30.00
3至4年	24,520.00	24,520.00	100.00
4至5年	-	-	100.00
5年以上	-	-	100.00
合计	93,561,079.56	4,779,067.21	-

按组合计提坏账准备的说明：

□适用 √不适用

按预期信用损失一般模型计提坏账准备

适用 不适用

对本期发生损失准备变动的应收账款账面余额显著变动的情况说明：

适用 不适用

(3). 坏账准备的情况

适用 不适用

单位：元 币种：人民币

类别	期初余额	本期变动金额				期末余额
		计提	收回或转回	转销或核销	其他变动	
按单项计提坏账准备	9,356,199.10	1,268,296.55	4,991,571.57	-	-116,974.00	5,515,950.08
按组合计提坏账准备	4,006,707.92	1,864,290.13	-	1,091,930.84	-	4,779,067.21
合计	13,362,907.02	3,132,586.68	4,991,571.57	1,091,930.84	-116,974.00	10,295,017.29

[注]其他变动-116,974.00元为公司本期处置子公司常州市临江化工有限公司100%股权导致坏账准备减少，2024年1月8日起，常州市临江化工有限公司不再纳入公司合并范围，导致其应收账款坏账准备相应转出。

其中本期坏账准备收回或转回金额重要的：

适用 不适用

其他说明：

无

(4). 本期实际核销的应收账款情况

适用 不适用

单位：元 币种：人民币

项目	核销金额
实际核销的应收账款	1,091,930.84

其中重要的应收账款核销情况

适用 不适用

应收账款核销说明：

适用 不适用

(5). 按欠款方归集的期末余额前五名的应收账款和合同资产情况

适用 不适用

本报告期按欠款方归集的期末余额前五名应收账款和合同资产汇总金额 25,623,481.55 元，占应收账款和合同资产期末余额合计数的比例 25.86%，相应计提的坏账准备期末余额汇总金额 1,281,174.08 元。

其他说明：

适用 不适用

6、合同资产

(1). 合同资产情况

适用 不适用

(2). 报告期内账面价值发生重大变动的金额和原因

适用 不适用

(3). 按坏账计提方法分类披露

适用 不适用

按单项计提坏账准备：

适用 不适用

按单项计提坏账准备的说明：

适用 不适用

按组合计提坏账准备：

适用 不适用

按预期信用损失一般模型计提坏账准备

适用 不适用

对本期发生损失准备变动的合同资产账面余额显著变动的情况说明：

适用 不适用

(4). 本期合同资产计提坏账准备情况

适用 不适用

其中本期坏账准备收回或转回金额重要的：

适用 不适用

其他说明：

无

(5). 本期实际核销的合同资产情况

适用 不适用

其中重要的合同资产核销情况

适用 不适用

合同资产核销说明：

适用 不适用

其他说明：

适用 不适用**7、应收款项融资****(1). 应收款项融资分类列示**适用 不适用

单位：元 币种：人民币

项目	期末余额	期初余额
应收票据	6,662,928.71	877,362.74
应收账款	-	-
合计	6,662,928.71	877,362.74

(2). 期末公司已质押的应收款项融资适用 不适用**(3). 期末公司已背书或贴现且在资产负债表日尚未到期的应收款项融资**适用 不适用

单位：元 币种：人民币

项目	期末终止确认金额	期末未终止确认金额
银行承兑汇票	64,261,519.19	-
商业承兑汇票	-	-
合计	64,261,519.19	-

(4). 按坏账计提方法分类披露适用 不适用

单位：元 币种：人民币

类别	期末余额					期初余额				
	账面余额		坏账准备		账面价值	账面余额		坏账准备		账面价值
	金额	比例 (%)	金额	计提比例 (%)		金额	比例 (%)	金额	计提比例 (%)	
按单项计提坏账准备	-	-	-	-	-	-	-	-	-	-
按组合计提坏账准备	6,662,928.71	100.00	-	-	6,662,928.71	877,362.74	100.00	-	-	877,362.74
其中：银行承兑汇票	6,662,928.71	100.00	-	-	6,662,928.71	877,362.74	100.00	-	-	877,362.74
合计	6,662,928.71	100.00	-	-	6,662,928.71	877,362.74	100.00	-	-	877,362.74

按单项计提坏账准备：

适用 不适用

按单项计提坏账准备的说明：

适用 不适用

按组合计提坏账准备：

适用 不适用

按预期信用损失一般模型计提坏账准备

适用 不适用

对本期发生损失准备变动的应收款项融资账面余额显著变动的情况说明：

适用 不适用

(5). 坏账准备的情况

适用 不适用

其中本期坏账准备收回或转回金额重要的：

适用 不适用

其他说明：

无

(6). 本期实际核销的应收款项融资情况

适用 不适用

其中重要的应收款项融资核销情况

适用 不适用

核销说明：

适用 不适用

(7). 应收款项融资本期增减变动及公允价值变动情况：

适用 不适用

均系银行承兑汇票，其剩余期限较短，账面余额与公允价值相近。

(8). 其他说明

适用 不适用

8、预付款项

(1). 预付款项按账龄列示

适用 不适用

单位：元 币种：人民币

账龄	期末余额		期初余额	
	金额	比例(%)	金额	比例(%)
一年以内	3,558,132.74	99.81	28,736,027.44	90.56
一至二年	6,755.78	0.19	2,964,536.70	9.34

二至三年	-	-	827.40	0.00
三年以上	-	-	29,171.47	0.09
合计	3,564,888.52	100.00	31,730,563.01	100.00

账龄超过1年且金额重要的预付款项未及时结算原因的说明：

无

(2). 按预付对象归集的期末余额前五名的预付款情况

适用 不适用

本公司按预付对象归集的年末余额前五名预付款项汇总金额为 2,880,992.87 元，占预付款项年末余额合计数的比例为 80.81%。

其他说明：

适用 不适用

9、其他应收款

项目列示

适用 不适用

单位：元 币种：人民币

项目	期末余额	期初余额
应收利息	-	-
应收股利	-	-
其他应收款	54,408,221.61	225,712,626.97
合计	54,408,221.61	225,712,626.97

其他说明：

适用 不适用

应收利息

(1). 应收利息分类

适用 不适用

(2). 重要逾期利息

适用 不适用

(3). 按坏账计提方法分类披露

适用 不适用

按单项计提坏账准备：

适用 不适用

按单项计提坏账准备的说明：

适用 不适用

按组合计提坏账准备：

适用 不适用

(4). 按预期信用损失一般模型计提坏账准备

适用 不适用

对本期发生损失准备变动的应收利息账面余额显著变动的情况说明：

适用 不适用

(5). 坏账准备的情况

适用 不适用

其中本期坏账准备收回或转回金额重要的：

适用 不适用

其他说明：

无

(6). 本期实际核销的应收利息情况

适用 不适用

其中重要的应收利息核销情况

适用 不适用

核销说明：

适用 不适用

其他说明：

适用 不适用

应收股利

(7). 应收股利

适用 不适用

(8). 重要的账龄超过 1 年的应收股利

适用 不适用

(9). 按坏账计提方法分类披露

适用 不适用

按单项计提坏账准备：

适用 不适用

按单项计提坏账准备的说明：

适用 不适用

按组合计提坏账准备：

适用 不适用

(10). 按预期信用损失一般模型计提坏账准备

适用 不适用

对本期发生损失准备变动的应收股利账面余额显著变动的情况说明：

适用 不适用

(11). 坏账准备的情况

适用 不适用

其中本期坏账准备收回或转回金额重要的：

适用 不适用

(12). 本期实际核销的应收股利情况

适用 不适用

其中重要的应收股利核销情况

适用 不适用

核销说明：

适用 不适用

其他说明：

适用 不适用

其他应收款

(13). 按账龄披露

适用 不适用

单位：元 币种：人民币

账龄	期末账面余额	期初账面余额
1年以内	3,757,523.77	162,169,427.34
1至2年	61,152,717.18	519,900.66
2至3年	27,813.96	203,909,239.83
3至4年	6,390,991.95	3,385,473.69
4至5年	1,494,610.32	6,404,995.03
5年以上	7,536,614.21	1,631,619.18
合计	80,360,271.39	378,020,655.73

(14). 按款项性质分类情况

适用 不适用

单位：元 币种：人民币

款项性质	期末账面余额	期初账面余额
职工备用金及借款	124,620.90	142,444.17
保证金及押金	7,056,112.03	8,907,870.00
应收出口退税	312,005.91	342,119.61

应收代垫职工社保	892,351.81	1,043,596.36
应收单位往来款	20,067,589.13	3,954,438.48
应收搬迁补偿款	6,390,541.95	203,908,789.83
应收股权转让款	44,000,000.00	158,000,000.00
其他	1,517,049.66	1,721,397.28
合计	80,360,271.39	378,020,655.73

(15). 坏账准备计提情况

√适用 □不适用

单位：元 币种：人民币

坏账准备	第一阶段	第二阶段	第三阶段	合计
	未来12个月预期信用损失	整个存续期预期信用损失(未发生信用减值)	整个存续期预期信用损失(已发生信用减值)	
2024年1月1日余额	26,004,548.65	896,620.90	125,406,859.21	152,308,028.76
2024年1月1日余额在本期	-	-	-	-
--转入第二阶段	-2,200,000.00	2,200,000.00	-	-
--转入第三阶段	-478,383.10	-	478,383.10	-
--转回第二阶段	-	-	-	-
--转回第一阶段	-	-	-	-
本期计提	-19,693,137.99	16,100,000.00	1,116,227.22	-2,476,910.77
本期转回	-	-	-	-
本期转销	-	-	-	-
本期核销	12,072.39	-	-	12,072.39
其他变动	-129.92	-	-123,866,865.90	-123,866,995.82
2024年12月31日余额	3,620,825.25	19,196,620.90	3,134,603.63	25,952,049.78

[注]其他变动-123,866,995.82元为公司本期处置子公司江苏亚邦实业投资有限公司、安徽亚邦化工有限公司及常州市临江化工有限公司股权，2024年1月8日起，上述子公司不再纳入公司合并范围，导致其他应收款坏账准备相应转出。

对本期发生损失准备变动的其他应收款账面余额显著变动的情况说明：

□适用 √不适用

本期坏账准备计提金额以及评估金融工具的信用风险是否显著增加的采用依据：

□适用 √不适用

(16). 坏账准备的情况

√适用 □不适用

单位：元 币种：人民币

类别	期初余额	本期变动金额				期末余额
		计提	收回或转	转销或核销	其他变动	

			回			
按单项计提坏账准备	126,303,480.11	17,216,227.22	-	-	-121,188,482.80	22,331,224.53
按组合计提坏账准备	26,004,548.65	-19,693,137.99	-	12,072.39	-2,678,513.02	3,620,825.25
合计	152,308,028.76	-2,476,910.77	-	12,072.39	-123,866,995.82	25,952,049.78

其中本期坏账准备转回或收回金额重要的：

适用 不适用

其他说明：

无

(17). 本期实际核销的其他应收款情况

适用 不适用

单位：元 币种：人民币

项目	核销金额
实际核销的其他应收款	12,072.39

其中重要的其他应收款核销情况：

适用 不适用

其他应收款核销说明：

适用 不适用

(18). 按欠款方归集的期末余额前五名的其他应收款情况

适用 不适用

单位：元 币种：人民币

单位名称	期末余额	占其他应收款期末余额合计数的比例(%)	款项的性质	账龄	坏账准备期末余额
江苏连云港化工产业园投资发展集团有限公司	66,000,000.00	82.13	应收股权转让款及其他往来款	1-2年、5年以上	19,800,000.00
江苏连云港化工产业园区管理委员会	6,390,541.95	7.95	应收搬迁补偿款	3-4年	1,917,162.59
连云港东江水务有限公司	1,565,715.82	1.95	应收单位往来款	1年以内	78,285.79
周志岸	1,136,926.10	1.41	其他	4-5年	1,136,926.10
连云港华港燃气有限公司	1,111,439.18	1.38	应收单位往来款	5年以上	1,111,439.18
合计	76,204,623.05	94.83	--	--	24,043,813.66

(19). 因资金集中管理而列报于其他应收款

适用 不适用

其他说明：

适用 不适用

10、存货

(1). 存货分类

√适用 □不适用

单位：元 币种：人民币

项目	期末余额			期初余额		
	账面余额	存货跌价准备 /合同履约成 本减值准备	账面价值	账面余额	存货跌价准备 /合同履约成 本减值准备	账面价值
产成品	137,675,751.78	23,730,951.67	113,944,800.11	156,091,714.93	27,403,326.15	128,688,388.78
原材料	54,620,312.67	27,479,601.50	27,140,711.17	47,193,405.71	31,003,166.77	16,190,238.94
在产品	36,371,728.51	6,034,365.62	30,337,362.89	55,156,225.09	7,191,285.50	47,964,939.59
自制半成品	33,402,669.66	6,272,573.76	27,130,095.90	73,059,935.25	5,746,505.30	67,313,429.95
委托加工物资	950,000.00	950,000.00	-	950,000.00	950,000.00	-
合计	263,020,462.62	64,467,492.55	198,552,970.07	332,451,280.98	72,294,283.72	260,156,997.26

(2). 确认为存货的数据资源

□适用 √不适用

(3). 存货跌价准备及合同履约成本减值准备

√适用 □不适用

单位：元 币种：人民币

项目	期初余额	本期增加金额		本期减少金额		期末余额
		计提	其他	转回或转销	其他	
产成品	27,403,326.15	12,631,547.67	-	16,303,922.15	-	23,730,951.67
原材料	31,003,166.77	293,131.76	-	3,816,697.03	-	27,479,601.50
在产品	7,191,285.50	356,529.90	-	1,513,449.78	-	6,034,365.62
自制半成品	5,746,505.30	5,492,251.20	-	4,966,182.74	-	6,272,573.76
委托加工物资	950,000.00	-	-	-	-	950,000.00
合计	72,294,283.72	18,773,460.53	-	26,600,251.70	-	64,467,492.55

√适用 □不适用

项目	本年转回存货跌价准备的原因	本年转销存货跌价准备的原因
原材料及在产品	-	本期生产领用及报损
产成品及自制半成品	-	本期实现销售及报损

按组合计提存货跌价准备

□适用 √不适用

按组合计提存货跌价准备的计提标准

□适用 √不适用

(4). 存货期末余额含有的借款费用资本化金额及其计算标准和依据□适用 不适用**(5). 合同履约成本本期摊销金额的说明**□适用 不适用

其他说明：

 适用 不适用

存货跌价准备计提的依据为：按期末账面实存的存货，采用单项比较法对期末存货的成本与可变现净值进行比较，按可变现净值低于成本的差额计提。可变现净值确定的依据为：在正常销售经营过程中，以估计售价减去估计将要发生的成本、估计的销售费用以及相关税费后的价值。

11、持有待售资产□适用 不适用**12、一年内到期的非流动资产**□适用 不适用**一年内到期的债权投资**□适用 不适用**一年内到期的其他债权投资**□适用 不适用**13、其他流动资产** 适用 不适用

单位：元 币种：人民币

项目	期末余额	期初余额
保险费	-	337,852.03
增值税待抵扣金额	21,927,515.61	23,670,146.34
预缴企业所得税	-	3,257,587.78
其他	359,419.94	743,504.48
合计	22,286,935.55	28,009,090.63

其他说明：

无

14、债权投资**(1). 债权投资情况**□适用 不适用

债权投资减值准备本期变动情况

□适用 不适用

(2). 期末重要的债权投资

适用 不适用

(3). 减值准备计提情况

适用 不适用

对本期发生损失准备变动的债权投资账面余额显著变动的情况说明：

适用 不适用

本期减值准备计提金额以及评估金融工具的信用风险是否显著增加的采用依据

适用 不适用

(4). 本期实际的核销债权投资情况

适用 不适用

其中重要的债权投资情况核销情况

适用 不适用

债权投资的核销说明：

适用 不适用

其他说明：

适用 不适用

15. 其他债权投资

(1). 其他债权投资情况

适用 不适用

其他债权投资减值准备本期变动情况

适用 不适用

(2). 期末重要的其他债权投资

适用 不适用

(3). 减值准备计提情况

适用 不适用

对本期发生损失准备变动的其他债权投资账面余额显著变动的情况说明：

适用 不适用

本期减值准备计提金额以及评估金融工具的信用风险是否显著增加的采用依据

适用 不适用

(4). 本期实际核销的其他债权投资情况

适用 不适用

其中重要的其他债权投资情况核销情况

适用 不适用

其他债权投资的核销说明：

适用 不适用

其他说明：

适用 不适用

16、长期应收款

(1). 长期应收款情况

适用 不适用

(2). 按坏账计提方法分类披露

适用 不适用

按单项计提坏账准备：

适用 不适用

按单项计提坏账准备的说明：

适用 不适用

按组合计提坏账准备：

适用 不适用

(3). 按预期信用损失一般模型计提坏账准备

适用 不适用

对本期发生损失准备变动的长期应收款账面余额显著变动的情况说明：

适用 不适用

本期坏账准备计提金额以及评估金融工具的信用风险是否显著增加的采用依据

适用 不适用

(4). 坏账准备的情况

适用 不适用

其中本期坏账准备收回或转回金额重要的：

适用 不适用

其他说明：

无

(5). 本期实际核销的长期应收款情况

适用 不适用

其中重要的长期应收款核销情况

适用 不适用

长期应收款核销说明：

适用 不适用

其他说明：

适用 不适用

17、长期股权投资

(1). 长期股权投资情况

适用 不适用

(2). 长期股权投资的减值测试情况

适用 不适用

其他说明：

无

18、其他权益工具投资

(1). 其他权益工具投资情况

适用 不适用

单位：元 币种：人民币

项目	期初余额	本期增减变动					期末余额	本期确认的股利收入	累计计入其他综合收益的利得	累计计入其他综合收益的损失	指定为以公允价值计量且其变动计入其他综合收益的原因
		追加投资	减少投资	本期计入其他综合收益的利得	本期计入其他综合收益的损失	其他					
江苏仁欣环保科技有限公司	-	-	-	-	-	-	-	-	-	-15,000,000.00	公司拟通过长期持有获得投资回报
合计	-	-	-	-	-	-	-	-	-	-15,000,000.00	-

(2). 本期存在终止确认的情况说明

适用 不适用

其他说明：

适用 不适用

19、其他非流动金融资产

□适用 √不适用

其他说明：

□适用 √不适用

20、投资性房地产

□适用 √不适用

21、固定资产

项目列示

√适用 □不适用

单位：元 币种：人民币

项目	期末余额	期初余额
固定资产	664,925,116.26	788,917,693.72
固定资产清理	-	-
合计	664,925,116.26	788,917,693.72

其他说明：

□适用 √不适用

固定资产**(1). 固定资产情况**

√适用 □不适用

单位：元 币种：人民币

项目	房屋及建筑物	机器设备	运输工具	办公设备	其他设备	合计
一、账面原值：						
1. 期初余额	1,166,804,963.72	1,497,416,089.97	16,457,151.96	69,465,132.24	5,772,100.38	2,755,915,438.27
2. 本期增加金额	230,275.74	8,340,140.50	1,277,203.54	347,412.63	-	10,195,032.41
(1) 购置	-	269,529.29	1,277,203.54	347,412.63	-	1,894,145.46
(2) 在建工程转入	230,275.74	8,070,611.21	-	-	-	8,300,886.95
(3) 企业合并增加	-	-	-	-	-	-
3. 本期减少金额	7,986,068.21	43,949,667.15	3,907,587.13	4,082,113.71	6,800.00	59,932,236.20
(1) 处置或报废	7,986,068.21	43,949,667.15	3,693,667.13	4,082,113.71	6,800.00	59,718,316.20
(2) 处置子公司减少	-	-	213,920.00	-	-	213,920.00
4. 期末余额	1,159,049,171.25	1,461,806,563.32	13,826,768.37	65,730,431.16	5,765,300.38	2,706,178,234.48
二、累计折旧						
1. 期初余额	492,714,994.10	889,147,047.11	14,972,270.15	65,754,242.63	4,842,041.07	1,467,430,595.06
2. 本期增加金额	36,096,872.03	32,445,642.06	160,521.48	1,305,074.93	59,363.82	70,067,474.32
(1) 计提	36,096,872.03	32,445,642.06	160,521.48	1,305,074.93	59,363.82	70,067,474.32
3. 本期减少金额	4,038,608.30	28,417,680.62	3,601,883.74	4,571,324.43	6,460.00	40,635,957.09
(1) 处置或报废	4,038,608.30	28,417,680.62	3,510,432.88	4,571,324.43	6,460.00	40,544,506.23
(2) 处置子公司减少	-	-	91,450.86	-	-	91,450.86
4. 期末余额	524,773,257.83	893,175,008.55	11,530,907.89	62,487,993.13	4,894,944.89	1,496,862,112.29
三、减值准备						
1. 期初余额	136,529,871.81	361,441,894.50	267,797.29	1,298,796.56	28,789.33	499,567,149.49

2. 本期增加金额	20,531,635.69	37,639,118.45	5,957.59	13,006.82	-	58,189,718.55
(1) 计提	20,531,635.69	34,664,084.28	5,957.59	13,006.82	-	55,214,684.38
(2) 在建工程转入	-	2,975,034.17	-	-	-	2,975,034.17
3. 本期减少金额	382,880.92	12,956,253.65	4,020.49	22,707.05	-	13,365,862.11
(1) 处置或报废	382,880.92	12,956,253.65	4,020.49	22,707.05	-	13,365,862.11
4. 期末余额	156,678,626.58	386,124,759.30	269,734.39	1,289,096.33	28,789.33	544,391,005.93
四、账面价值						
1. 期末账面价值	477,597,286.84	182,506,795.47	2,026,126.09	1,953,341.70	841,566.16	664,925,116.26
2. 期初账面价值	537,560,097.81	246,827,148.36	1,217,084.52	2,412,093.05	901,269.98	788,917,693.72

(2). 暂时闲置的固定资产情况

√适用 □不适用

单位：元 币种：人民币

项目	账面原值	累计折旧	减值准备	账面价值	备注
房屋建筑物	406,476,710.49	175,115,877.02	95,648,994.52	135,711,838.95	-
机器设备	720,508,702.87	371,393,845.65	283,866,974.32	65,247,882.90	-
运输设备	2,187,920.55	1,833,219.44	36,325.91	318,375.20	-
办公及电子设备	25,230,934.74	22,789,609.00	828,517.75	1,612,807.99	-
其他设备	456,298.21	301,658.68	1,081.43	153,558.11	-
合计	1,154,860,566.86	571,434,209.79	387,679,862.54	203,044,463.14	-

(3). 通过经营租赁租出的固定资产

√适用 □不适用

单位：元 币种：人民币

项目	期末账面价值
房屋建筑物	5,720,501.90
合计	5,720,501.90

(4). 未办妥产权证书的固定资产情况

√适用 □不适用

单位：元 币种：人民币

项目	账面价值	未办妥产权证书的原因
江苏华尔公司净化废酸车间、环保焚烧车间、环保再生车间等	23,304,034.35	产权证书正在办理过程中
江苏恒隆公司门卫、配电室、锅炉房、车间厂房、滨湖花园部分员工宿舍	12,888,861.22	产权证书正在办理过程中
金围农化公司车间厂房、氯气库、固废房仓库、辅房、滨湖花园部分员工宿舍	2,755,811.57	产权证书正在办理过程中
宁夏亚东7#、8#车间主体、9#车间烘干车间、8#车间离心机房等	2,434,818.58	暂无法办理
赛科甲类仓库	954,248.92	尚未办理
合计	42,337,774.64	-

(5). 固定资产的减值测试情况

√适用 □不适用

可收回金额按公允价值减去处置费用后的净额确定

√适用 □不适用

单位：元 币种：人民币

项目	账面价值	可收回金额	减值金额	公允价值和处置费用的确定方式	关键参数	关键参数的确定依据
江苏恒隆作物保护有限公司房屋及建筑物	1,553,372.64	815,183.10	738,189.54	市场比较法；税金和相关的销售费用等	修正出的市场价、处置费用	①可比案例交易价格 ②交易情况修正 ③交易日期修正 ④权益状况修正 ⑤区位因素修正 ⑥实体状况修正 ⑦大宗交易折扣
江苏恒隆作物保护有限公司动产	11,541,396.00	6,614,298.00	4,927,098.00	①公允价值：主要采用重置成本法确定。公允价值=重置全价×成新率×变现系数。②处置费用：包括拆除搬运费、交易税费、交易服务费等费用	①重置全价②变现系数③处置费用	①重置全价，通过市场询价计算确定重置全价。②变现系数：考虑资产类型、质量、使用状况以及处置时的市场因素、折现因素、处置方式等因素计算确定。③处置费用：包括与资产处置有关的法律费用、相关税费、搬运费以及为使资产达到可销售状态所发生的直接费用等，本次涉及处置税费、交易服务费、印花税
连云港市亚染住房租赁有限公司房屋及建筑物	60,237,794.12	48,387,402.68	11,850,391.44	市场比较法；税金和相关的销售费用等	修正出的市场价、处置费用	①可比案例交易价格 ②交易情况修正 ③交易日期修正 ④权益状况修正 ⑤区位因素修正 ⑥实体状况修正 ⑦大宗交易折扣
连云港市金囤农化有限公司动产	15,391,400.51	7,268,548.00	8,122,852.51	①公允价值：主要采用重置成本法确定。公允价值=重置全价×成新率×变现系数。②处置费用：包括拆除搬运费、交易税费、交易服务费等费用	①重置全价②变现系数③处置费用	①重置全价，通过市场询价计算确定重置全价。②变现系数：考虑资产类型、质量、使用状况以及处置时的市场因素、折现因素、处置方式等因素计算确定。③处置费用：包括与资产处置有关的法律费用、相关税费、搬运费以及为使资产达到可销售状态所发生的直接费用等，本次涉及处置税费、交易服务费、印花税
连云港市金囤农化有限公司房屋及建筑物	1,095,515.57	544,580.57	550,935.00	市场比较法；税金和相关的销售费用等	修正出的市场价、处置费用	①可比案例交易价格 ②交易情况修正 ③交易日期修正 ④权益状况修正 ⑤区位因素修正 ⑥实体状况修正 ⑦大宗交易折扣

江苏亚邦染料股份有限公司2024年年度报告

项目	账面价值	可收回金额	减值金额	公允价值和处置费用的确定方式	关键参数	关键参数的确定依据
江苏道博化工有限公司动产	16,258,705.63	7,195,100.00	9,063,605.63	①公允价值：主要采用重置成本法确定。公允价值=重置全价×成新率×变现系数。②处置费用：包括交易税费、交易服务费等等费用	①重置全价②变现系数③处置费用	①重置全价，通过成本法计算确定重置全价。②变现系数：考虑资产类型、质量、使用状况以及处置时的市场因素、折现因素、处置方式等因素计算确定。③. 处置费用：包括与资产处置有关的法律费用、相关税费、搬运费以及为使资产达到可销售状态所发生的直接费用等，本次涉及处置税费、交易服务费、印花税
江苏亚邦华尔化工有限公司染料生产资产组	12,667,645.61	4,098,445.89	8,569,199.72	①公允价值：主要采用重置成本法确定。公允价值=重置全价×成新率×变现系数。②处置费用：包括交易税费、交易服务费等等费用	①重置全价②变现系数③处置费用	①重置全价，通过成本法计算确定重置全价。②变现系数：考虑资产类型、质量、使用状况以及处置时的市场因素、折现因素、处置方式等因素计算确定。③. 处置费用：包括与资产处置有关的法律费用、相关税费、搬运费以及为使资产达到可销售状态所发生的直接费用等，本次涉及处置税费、交易服务费、印花税
宁夏亚东化工有限公司农药生产资产组	48,575,220.77	38,717,560.00	9,857,660.77	资产基础法，其中重要资产的确定方式为： 1、机器设备：①公允价值：主要采用重置成本法确定。公允价值=重置全价×成新率×变现系数。②处置费用：包括拆除搬运费、交易税费、交易服务费等费用 2、房产：①公允价值：房产采用重置成本法确定。公允价值=市场价格×变现系数 ②处置费用：包括交易税费、交易服务费等费用	①重置全价②变现系数③处置费用	1、机器设备：①重置全价，通过市场询价计算确定重置全价。②变现系数：考虑资产类型、质量、使用状况以及处置时的市场因素、折现因素、处置方式等因素计算确定。③. 处置费用：包括与资产处置有关的法律费用、相关税费、搬运费以及为使资产达到可销售状态所发生的直接费用等，本次涉及处置税费、交易服务费、印花税 2、房产①房产重置全价，通过成本法计算确定重置全价。②. 变现折扣：考虑资产类型、质量、使用状况以及处置时的市场因素、折现因素、处置方式等因素计算确定。③处置费用：包括与资产处置有关的法律费用、相关税费、搬运费以及为使资产达到可销售状态所发生的直接费用等，处置涉及处置税费、交易服务费、印花税
江苏亚邦染料股份有限公司母公司动产	1,689,172.44	154,420.67	1,534,751.77	预计可变现价值	预计可变现价值	预计可变现价值

上述评估减值分别根据江苏天健华辰资产评估有限公司 2025 年 4 月 23 日出具的华辰评报字（2025）第 0003 号《江苏亚邦染料股份有限公司拟进行减值测试涉及的江苏恒隆作物保护有限公司、连云港市金国农化有限公司及江苏道博化工有限公司等三家公司相关资产组可收回金额项目资产评估报告》、华辰评报字（2025）第 0097 号《江苏亚邦染料股份有限公司拟进行减值测试涉及的江苏亚邦华尔染料有限公司相关资产可收回金额项目资产评估报告》、华辰评报字（2025）第 0075 号《江苏亚邦染料股份有限公司编制 2024 年度财务报表涉及的宁夏亚东化工有限公司股权可收回金额项目资产评估报告》及华辰评报字（2025）第 0026 号《江苏亚邦染料股份有限公司拟进行减值测试涉及的连云港市亚染住房租赁有限公司相关资产可收回金额项目》的评估结果确认。

可收回金额按预计未来现金流量的现值确定

适用 不适用

前述信息与以前年度减值测试采用的信息或外部信息明显不一致的差异原因

适用 不适用

公司以前年度减值测试采用信息与当年实际情况明显不一致的差异原因

适用 不适用

其他说明：

适用 不适用

固定资产清理

适用 不适用

22、在建工程

项目列示

适用 不适用

单位：元 币种：人民币

项目	期末余额	期初余额
在建工程	75,653,948.27	72,717,001.70
工程物资	-	-
合计	75,653,948.27	72,717,001.70

其他说明：

适用 不适用

在建工程

(1). 在建工程情况

√适用 □不适用

单位：元 币种：人民币

项目	期末余额			期初余额		
	账面余额	减值准备	账面价值	账面余额	减值准备	账面价值
亚邦甘肃能源公司年产40万吨硫磺制酸项目	84,452,750.74	13,188,290.39	71,264,460.35	81,421,560.48	11,671,863.50	69,749,696.98
亚东公司污水处理工程	-	-	-	3,837,486.42	2,180,585.70	1,656,900.72
亚东公司四车间环合工段工艺改造	-	-	-	525,867.19	207,994.11	317,873.08
亚东公司八车间安装工程	-	-	-	752,212.39	297,519.51	454,692.88
亚东公司生产区隐患整改项目	-	-	-	-	-	-
亚东公司零星工程	-	-	-	324,872.76	288,934.85	35,937.91
道博公司仓库六、七及其周边附属工程	4,000,000.00	724,868.00	3,275,132.00	-	-	-
道博公司零星工程	564,653.79	562,013.79	2,640.00	287,954.76	287,954.76	-
本部零星工程	274,663.97	-	274,663.97	-	-	-
华尔染料公司零星工程	837,051.95	-	837,051.95	501,900.13	-	501,900.13
合计	90,129,120.45	14,475,172.18	75,653,948.27	87,651,854.13	14,934,852.43	72,717,001.70

(2). 重要在建工程项目本期变动情况

√适用 □不适用

单位：元 币种：人民币

项目名称	预算数	期初余额	本期增加金额	本期转入固定资产金额	本期其他减少金额	期末余额	工程累计投入占预算比例 (%)	工程进度	利息资本化累计金额	其中：本期利息资本化金额	本期利息资本化率 (%)	资金来源
亚邦甘肃能源公司年产 40 万吨硫磺制酸项目	269,000,000.00	81,421,560.48	3,031,190.26	-	-	84,452,750.74	41.56	50.00	-	-	-	自筹
亚东公司污水处理工程	15,000,000.00	3,837,486.42	215,960.53	4,053,446.95	-	-	103.28	100.00	-	-	-	自筹
合计	284,000,000.00	85,259,046.90	3,247,150.79	4,053,446.95	-	84,452,750.74	-	-	-	-	-	-

(3). 本期计提在建工程减值准备情况

√适用 □不适用

单位：元 币种：人民币

项目	期初余额	本期增加	本期减少	期末余额	计提原因
亚邦甘肃能源公司年产40万吨硫磺制酸项目	11,671,863.50	1,516,426.89	-	13,188,290.39	可变现净值低于账面价值
亚东公司污水处理工程	2,180,585.70	-	2,180,585.70	-	可变现净值低于账面价值
亚东公司四车间环合工段工艺改造	207,994.11	-	207,994.11	-	可变现净值低于账面价值
亚东公司八车间安装工程	297,519.51	-	297,519.51	-	可变现净值低于账面价值
亚东公司零星工程	288,934.85	-	288,934.85	-	可变现净值低于账面价值
道博公司仓库六、七及其周边附属工程	-	724,868.00	-	724,868.00	可变现净值低于账面价值
道博公司零星工程	287,954.76	274,059.03	-	562,013.79	可变现净值低于账面价值
合计	14,934,852.43	2,515,353.92	2,975,034.17	14,475,172.18	--

(4). 在建工程的减值测试情况

√适用 □不适用

可收回金额按预计未来现金流量的现值确定

可收回金额按公允价值减去处置费用后的净额确定

□适用 √不适用

可收回金额按预计未来现金流量的现值确定

√适用 □不适用

单位：元 币种：人民币

项目	账面价值	可收回金额	减值金额	预测期的年限	预测期的关键参数	稳定期的关键参数	稳定期的关键参数的确定依据
亚邦甘肃能源公司年产40万吨硫磺制酸项目	72,780,887.24	71,264,460.35	1,516,426.89	5年	未来现金流量、折现率	未来现金流量、折现率	未来现金流量：根据管理层对市场发展的预期；折现率：反映当前市场货币时间价值和相关资产组特定风险的报酬率
合计	72,780,887.24	71,264,460.35	1,516,426.89	-	-	-	-

上述评估减值系根据江苏天健华辰资产评估有限公司 2025 年 4 月 23 日出具的华辰评报字（2025）第 0076 号《江苏亚邦染料股份有限公司资产减值测试涉及的甘肃亚邦能源科技有限公司股权可收回金额》的评估结果。

前述信息与以前年度减值测试采用的信息或外部信息明显不一致的差异原因

适用 不适用

公司以前年度减值测试采用信息与当年实际情况明显不一致的差异原因

适用 不适用

其他说明：

适用 不适用

工程物资

(5). 工程物资情况

适用 不适用

23、生产性生物资产

(1). 采用成本计量模式的生产性生物资产

适用 不适用

(2). 采用成本计量模式的生产性生物资产的减值测试情况

适用 不适用

(3). 采用公允价值计量模式的生产性生物资产

适用 不适用

其他说明：

适用 不适用

24、油气资产

(1) 油气资产情况

适用 不适用

(2) 油气资产的减值测试情况

适用 不适用

其他说明：

无

25、使用权资产

(1) 使用权资产情况

适用 不适用

单位：元 币种：人民币

项目	土地及房屋建筑物	合计
一、账面原值		
1. 期初余额	12,976,255.87	12,976,255.87
2. 本期增加金额	1,922,924.38	1,922,924.38
(1) 租入	1,922,924.38	1,922,924.38
3. 本期减少金额	6,000,804.13	6,000,804.13
(1) 处置或报废	6,000,804.13	6,000,804.13
(2) 其他减少	-	-
4. 期末余额	8,898,376.12	8,898,376.12
二、累计折旧		
1. 期初余额	7,211,664.69	7,211,664.69
2. 本期增加金额	2,229,415.16	2,229,415.16
(1) 计提	2,229,415.16	2,229,415.16
3. 本期减少金额	3,379,987.30	3,379,987.30
(1) 处置或报废	3,379,987.30	3,379,987.30
(2) 其他减少	-	-
4. 期末余额	6,061,092.55	6,061,092.55
三、减值准备		
1. 期初余额	-	-
2. 本期增加金额	-	-
(1) 计提	-	-
3. 本期减少金额	-	-
(1) 处置或报废	-	-
4. 期末余额	-	-
四、账面价值		
1. 期末账面价值	2,837,283.57	2,837,283.57
2. 期初账面价值	5,764,591.18	5,764,591.18

(2) 使用权资产的减值测试情况

□适用 √不适用

其他说明：

无

26、无形资产

(1). 无形资产情况

√适用 □不适用

单位：元 币种：人民币

项目	土地使用权	软件	其他非专利技术	合计
一、账面原值				
1. 期初余额	139,246,377.87	12,281,157.89	71,116,800.00	222,644,335.76
2. 本期增加金额	-	106,194.69	-	106,194.69
(1) 购置	-	106,194.69	-	106,194.69
(2) 内部研发	-	-	-	-

项目	土地使用权	软件	其他非专利技术	合计
(3) 企业合并增加	-	-	-	-
3. 本期减少金额	5,548,329.60	-	-	5,548,329.60
(1) 处置	5,548,329.60	-	-	5,548,329.60
(2) 处置子公司减少	-	-	-	-
4. 期末余额	133,698,048.27	12,387,352.58	71,116,800.00	217,202,200.85
二、累计摊销				
1. 期初余额	28,192,362.44	7,403,469.72	52,977,264.80	88,573,096.96
2. 本期增加金额	1,905,762.40	922,387.60	9,999.96	2,838,149.96
(1) 计提	1,905,762.40	922,387.60	9,999.96	2,838,149.96
3. 本期减少金额	305,124.12	-	-	305,124.12
(1) 处置	305,124.12	-	-	305,124.12
(2) 处置子公司减少	-	-	-	-
4. 期末余额	29,793,000.72	8,325,857.32	52,987,264.76	91,106,122.80
三、减值准备				
1. 期初余额	6,498,896.24	20,806.33	18,097,868.30	24,617,570.87
2. 本期增加金额	-	-	-	-
(1) 计提	-	-	-	-
3. 本期减少金额	-	-	-	-
(1) 处置	-	-	-	-
4. 期末余额	6,498,896.24	20,806.33	18,097,868.30	24,617,570.87
四、账面价值				
1. 期末账面价值	97,406,151.31	4,040,688.93	31,666.94	101,478,507.18
2. 期初账面价值	104,555,119.19	4,856,881.84	41,666.90	109,453,667.93

本期末无通过公司内部研发形成的无形资产。

(2). 确认为无形资产的数据资源

适用 不适用

(3). 未办妥产权证书的土地使用权情况

适用 不适用

(3) 无形资产的减值测试情况

适用 不适用

其他说明：

适用 不适用

27、商誉

(1). 商誉账面原值

√适用 □不适用

单位：元 币种：人民币

被投资单位名称或形成商誉的事项	期初余额	本期增加		本期减少		期末余额
		企业合并形成的	其它	处置	其它	
江苏道博化工有限公司	276,694,035.16	-	-	-	-	276,694,035.16
宁夏亚东化工有限公司	79,303,710.17	-	-	-	-	79,303,710.17
江苏佳麦化工有限公司	4,469,079.92	-	-	-	-	4,469,079.92
合计	360,466,825.25	-	-	-	-	360,466,825.25

(2). 商誉减值准备

√适用 □不适用

单位：元 币种：人民币

被投资单位名称或形成商誉的事项	期初余额	本期增加		本期减少		期末余额
		计提	其它	处置	其它	
江苏道博化工有限公司	276,694,035.16	-	-	-	-	276,694,035.16
宁夏亚东化工有限公司	79,303,710.17	-	-	-	-	79,303,710.17
江苏佳麦化工有限公司	4,469,079.92	-	-	-	-	4,469,079.92
合计	360,466,825.25	-	-	-	-	360,466,825.25

(3). 商誉所在资产组或资产组组合的相关信息

√适用 □不适用

名称	所属资产组或组合的构成及依据	所属经营分部及依据	是否与以前年度保持一致
江苏道博化工有限公司化工产品生产业务资产组	固定资产、无形资产、其他非流动资产等	江苏道博化工有限公司包含商誉的资产组为其化工产品生产与销售业务资产组	是
宁夏亚东化工有限公司农药产品生产业务资产组	固定资产、无形资产、其他非流动资产等	宁夏亚东化工有限公司包含商誉的资产组为其农药产品生产与销售业务资产组	是
江苏佳麦化工有限公司化工产品生产业务资产组	固定资产、无形资产、其他非流动资产等	佳麦包含商誉的资产组为其化工产品生产与销售业务资产组	是

资产组或资产组组合发生变化

□适用 √不适用

其他说明：

□适用 √不适用

(4). 可收回金额的具体确定方法

可收回金额按公允价值减去处置费用后的净额确定

适用 不适用

可收回金额按预计未来现金流量的现值确定

适用 不适用

前述信息与以前年度减值测试采用的信息或外部信息明显不一致的差异原因

适用 不适用

公司以前年度减值测试采用信息与当年实际情况明显不一致的差异原因

适用 不适用

(5). 业绩承诺及对应商誉减值情况

形成商誉时存在业绩承诺且报告期或报告期上一期间处于业绩承诺期内

适用 不适用

其他说明：

适用 不适用

28、长期待摊费用

适用 不适用

单位：元 币种：人民币

项目	期初余额	本期增加金额	本期摊销金额	其他减少金额	期末余额
租入资产装修费		2,370,264.20	236,502.57		2,133,761.63
合计		2,370,264.20	236,502.57		2,133,761.63

其他说明：

无

29、递延所得税资产/递延所得税负债**(1). 未经抵销的递延所得税资产**

适用 不适用

单位：元 币种：人民币

项目	期末余额		期初余额	
	可抵扣暂时性差异	递延所得税资产	可抵扣暂时性差异	递延所得税资产
资产减值准备	191,129,372.02	31,863,626.17	226,763,638.87	41,641,108.35
应付职工薪酬	242,833.49	60,708.37	250,833.49	61,908.37
未实现内部销售损益	1,154,394.10	286,771.55	23,902.22	2,681.04
递延收益	6,073,129.25	1,198,469.39	6,402,551.02	1,322,882.65
可弥补亏损	241,804,084.36	36,366,373.48	433,483,153.68	66,482,945.10
其他权益工具投资公允价值变动	15,000,000.00	3,750,000.00	15,000,000.00	3,750,000.00
预计负债	-	-	77,000,000.00	19,250,000.00
租赁负债	3,180,670.85	615,541.44	4,968,164.32	1,076,279.48

合计	458,584,484.07	74,141,490.40	763,892,243.60	133,587,804.99
----	----------------	---------------	----------------	----------------

(2). 未经抵销的递延所得税负债

√适用 □不适用

单位：元 币种：人民币

项目	期末余额		期初余额	
	应纳税暂时性差异	递延所得税负债	应纳税暂时性差异	递延所得税负债
非同一控制下企业合并资产评估增值	-	-	14,355,906.56	3,588,976.64
500万以下设备、器具一次性扣除	60,243,689.00	9,155,421.12	68,080,506.78	10,348,142.51
使用权资产	2,837,283.57	569,811.87	5,764,591.18	1,162,129.73
未实现内部销售损益	-	-	-	-
合计	63,080,972.57	9,725,232.99	88,201,004.52	15,099,248.88

(3). 以抵销后净额列示的递延所得税资产或负债

√适用 □不适用

单位：元 币种：人民币

项目	递延所得税资产和负债期末互抵金额	抵销后递延所得税资产或负债期末余额	递延所得税资产和负债期初互抵金额	抵销后递延所得税资产或负债期初余额
递延所得税资产	9,725,232.99	64,416,257.41	11,510,272.24	122,077,532.75
递延所得税负债	9,725,232.99	-	11,510,272.24	3,588,976.64

(4). 未确认递延所得税资产明细

√适用 □不适用

单位：元 币种：人民币

项目	期末余额	期初余额
可抵扣暂时性差异	494,268,936.58	675,046,153.43
可抵扣亏损	1,147,538,261.99	1,217,816,020.04
合计	1,641,807,198.57	1,892,862,173.47

(5). 未确认递延所得税资产的可抵扣亏损将于以下年度到期

√适用 □不适用

单位：元 币种：人民币

年份	期末金额	期初金额	备注
2024年度	-	231,263,064.02	
2025年度	357,474,001.98	357,474,001.98	
2026年度	192,659,988.29	193,791,299.49	
2027年度	342,965,337.16	344,373,253.51	
2028年度	88,543,481.34	90,914,401.04	
2029年度	165,895,453.22	-	
合计	1,147,538,261.99	1,217,816,020.04	

其他说明：

□适用 √不适用

30、其他非流动资产

√适用 □不适用

单位：元 币种：人民币

项目	期末余额			期初余额		
	账面余额	减值准备	账面价值	账面余额	减值准备	账面价值
预付土地款	-	-	-	17,000,000.00	-	17,000,000.00
预付工程及设备款	699,300.21	-	699,300.21	1,403,460.60	-	1,403,460.60
合计	699,300.21	-	699,300.21	18,403,460.60	-	18,403,460.60

其他说明：

无

31、所有权或使用权受限资产

√适用 □不适用

单位：元 币种：人民币

项目	期末				期初			
	账面余额	账面价值	受限类型	受限情况	账面余额	账面价值	受限类型	受限情况
货币资金	25,376,980.03	25,376,980.03	司法冻结、保证金	资产池保证金、信用证保证金、银行承兑汇票保证金及银行账户司法冻结资金	117,075,265.35	117,075,265.35	司法冻结、保证金	资产池保证金、信用证保证金、银行承兑汇票保证金及银行账户司法冻结资金
应收票据	164,839,647.40	164,839,647.40	背书、贴现	背书及贴现未终止确认	235,877,663.10	235,877,663.10	质押、背书、贴现	质押用于开具银行承兑汇票、背书及贴现未终止确认
应收款项融资	-	-	-	-	798,411.94	798,411.94	质押	质押用于开具银行承兑汇票
固定资产	589,956,828.36	212,647,707.39	冻结、抵押	一年内到期的长期借款、短期借款抵押、司法冻结	238,351,087.19	98,139,471.21	冻结、抵押	一年内到期的长期借款、短期借款抵押、司法冻结
无形资产	81,391,685.94	56,087,160.30	冻结、抵押	一年内到期的长期借款、短期借款抵押、司法冻结	40,240,276.31	26,846,165.49	冻结、抵押	一年内到期的长期借款、短期借款抵押、司法冻结

其他说明：

无

32、短期借款

(1). 短期借款分类

√适用 □不适用

单位：元 币种：人民币

项目	期末余额	期初余额
保证借款	3,750,000.00	101,000,000.00
抵押加保证借款	30,000,000.00	49,900,000.00
质押借款	-	-
抵押借款	26,500,000.00	9,900,000.00
已贴现未到期信用证	-	18,000,000.00
已贴现未到期票据	25,635,759.38	106,417,278.33
供应链融资	67,115,209.31	49,630,081.03
短期借款利息	84,898.35	222,158.74
合计	153,085,867.04	335,069,518.10

短期借款分类的说明：

无

已逾期未偿还的短期借款情况

适用 不适用

其中重要的已逾期未偿还的短期借款情况如下：

适用 不适用

其他说明：

适用 不适用**33、交易性金融负债**适用 不适用

其他说明：

适用 不适用**34、衍生金融负债**适用 不适用**35、应付票据****(1). 应付票据列示**适用 不适用

单位：元 币种：人民币

种类	期末余额	期初余额
银行承兑汇票	-	100,980,923.00
商业承兑汇票	-	-
合计	-	100,980,923.00

截至报告期末公司无已到期未付的应付票据。

36、应付账款**(1). 应付账款列示**适用 不适用

单位：元 币种：人民币

项目	期末余额	期初余额
----	------	------

购买商品或接受劳务等	251,155,847.02	309,623,874.25
合计	251,155,847.02	309,623,874.25

(2). 账龄超过1年或逾期的重要应付账款

√适用 不适用

单位：元 币种：人民币

项目	期末余额	未偿还或结转的原因
应付工程设备款	21,169,253.02	暂未结算完毕
合计	21,169,253.02	-

其他说明：

 适用 不适用

37、预收款项

(1). 预收账款项列示

 适用 不适用

(2). 账龄超过1年的重要预收款项

 适用 不适用

(3). 报告期内账面价值发生重大变动的金额和原因

 适用 不适用

其他说明：

 适用 不适用

38、合同负债

(1). 合同负债情况

√适用 不适用

单位：元 币种：人民币

项目	期末余额	期初余额
预收款项	3,127,130.24	3,851,915.43
合计	3,127,130.24	3,851,915.43

(2). 账龄超过1年的重要合同负债

 适用 不适用

(3). 报告期内账面价值发生重大变动的金额和原因

 适用 不适用

其他说明：

 适用 不适用

39、应付职工薪酬

(1). 应付职工薪酬列示

√适用 □不适用

单位：元 币种：人民币

项目	期初余额	本期增加	本期减少	期末余额
一、短期薪酬	21,510,435.83	132,947,774.58	127,213,542.19	27,244,668.22
二、离职后福利-设定提存计划	-	9,911,335.26	9,911,335.26	-
三、辞退福利	1,803,062.60	5,700,786.34	7,382,154.75	121,694.19
四、一年内到期的其他福利	-	-	-	-
合计	23,313,498.43	148,559,896.18	144,507,032.20	27,366,362.41

[注] 2024年1月8日起，公司子公司江苏亚邦实业投资有限公司不再纳入合并范围，导致其应付职工薪酬余额2,682.85元相应转出。

(2). 短期薪酬列示

√适用 □不适用

单位：元 币种：人民币

项目	期初余额	本期增加	本期减少	期末余额
1、工资、奖金、津贴和补贴	20,308,418.81	113,913,843.37	107,937,716.46	26,284,545.72
2、职工福利费	639,736.71	8,040,117.56	8,276,391.77	403,462.50
3、社会保险费	-	5,682,319.97	5,682,319.97	-
其中：医疗保险费	-	4,382,701.10	4,382,701.10	-
工伤保险费	-	745,885.02	745,885.02	-
生育保险费	-	553,733.85	553,733.85	-
4、住房公积金	180,538.58	4,306,676.00	4,267,760.19	219,454.39
5、工会经费和职工教育经费	381,741.73	1,004,817.68	1,049,353.80	337,205.61
6、短期带薪缺勤	-	-	-	-
7、短期利润分享计划	-	-	-	-
合计	21,510,435.83	132,947,774.58	127,213,542.19	27,244,668.22

(3). 设定提存计划列示

√适用 □不适用

单位：元 币种：人民币

项目	期初余额	本期增加	本期减少	期末余额
1、基本养老保险	-	9,613,383.14	9,613,383.14	-
2、失业保险费	-	297,952.12	297,952.12	-
3、企业年金缴费	-	-	-	-
合计	-	9,911,335.26	9,911,335.26	-

其他说明：

适用 不适用

40、应交税费

适用 不适用

单位：元 币种：人民币

项目	期末余额	期初余额
增值税	120,715.78	197,097.30
企业所得税	-	22,480,764.22
个人所得税	165,817.03	510,581.04
城市维护建设税	6,143.14	3,419.68
房产税	1,778,886.42	1,807,162.31
印花税	251,232.80	440,004.60
教育费附加	6,143.13	4,263.01
各项基金	654.00	1,235.68
土地使用税	938,103.80	936,858.63
环保税	2,563.14	129.83
资源税	360.00	-
合计	3,270,619.24	26,381,516.30

其他说明：

无

41、其他应付款

(1). 项目列示

适用 不适用

单位：元 币种：人民币

项目	期末余额	期初余额
应付利息	-	-
其他应付款	158,030,020.30	291,234,623.27
合计	158,030,020.30	291,234,623.27

其他说明：

适用 不适用

(2). 应付利息

分类列示

适用 不适用

逾期的重要应付利息：

适用 不适用

其他说明：

适用 不适用

(3). 应付股利

分类列示

适用 不适用

(4). 其他应付款

按款项性质列示其他应付款

适用 不适用

单位：元 币种：人民币

项目	期末余额	期初余额
保证金及押金	2,126,434.00	2,210,376.74
应付运杂费	1,817,357.84	1,009,312.23
预提各项费用	7,191,996.08	8,849,435.61
环保专项费用	3,978,448.69	129,151,936.60
应付其他单位往来款	92,326,015.00	12,472,560.29
应付股权转让款	37,632,000.71	135,552,000.71
其他	12,957,767.98	1,989,001.09
合计	158,030,020.30	291,234,623.27

账龄超过1年或逾期的重要其他应付款

适用 不适用

单位：元 币种：人民币

项目	期末余额	未偿还或结转的原因
应付收购恒隆作物股权转让款	37,632,000.71	依收购协议暂扣款
应付污水处理费用	8,000,000.00	尚未结算
合计	45,632,000.71	--

其他说明：

适用 不适用

42、持有待售负债

适用 不适用

43、一年内到期的非流动负债

适用 不适用

单位：元 币种：人民币

项目	期末余额	期初余额
一年内到期的长期借款	-	12,990,000.00
一年内到期的租赁负债	670,069.27	1,163,905.25
一年内到期的长期借款利息	-	18,439.22
一年内到期的长期应付款	22,136,599.78	-
合计	22,806,669.05	14,172,344.47

其他说明：

无

44、其他流动负债

其他流动负债情况

适用 不适用

单位：元 币种：人民币

项目	期末余额	期初余额
应交增值税-待转销项税	306,540.72	338,184.73

未终止确认的银行承兑汇票	139,130,111.29	124,556,791.77
合计	139,436,652.01	124,894,976.50

短期应付债券的增减变动：

适用 不适用

其他说明：

适用 不适用

45、长期借款

(1). 长期借款分类

适用 不适用

其他说明：

适用 不适用

46、应付债券

(1). 应付债券

适用 不适用

(2). 应付债券的具体情况：（不包括划分为金融负债的优先股、永续债等其他金融工具）

适用 不适用

(3). 可转换公司债券的说明

适用 不适用

转股权会计处理及判断依据

适用 不适用

(4). 划分为金融负债的其他金融工具说明

期末发行在外的优先股、永续债等其他金融工具基本情况

适用 不适用

期末发行在外的优先股、永续债等金融工具变动情况表

适用 不适用

其他金融工具划分为金融负债的依据说明

适用 不适用

其他说明：

适用 不适用

47、租赁负债

√适用 □不适用

单位：元 币种：人民币

项目	期末余额	期初余额
租赁负债	3,180,670.85	4,968,164.32
减：一年内到期的租赁负债	670,069.27	1,163,905.25
合计	2,510,601.58	3,804,259.07

其他说明：

无

48、长期应付款**项目列示**

√适用 □不适用

单位：元 币种：人民币

项目	期末余额	期初余额
长期应付款	47,919,789.11	-
专项应付款	-	-
合计	47,919,789.11	-

其他说明：

□适用 √不适用

长期应付款**(1). 按款项性质列示长期应付款**

√适用 □不适用

单位：元 币种：人民币

项目	期末余额	期初余额
应付售后回租款	47,919,789.11	-
合计	47,919,789.11	-

其他说明：

无

专项应付款**(2). 按款项性质列示专项应付款**

□适用 √不适用

49、长期应付职工薪酬

□适用 √不适用

50、预计负债

√适用 □不适用

单位：元 币种：人民币

项目	期末余额	期初余额	形成原因
对外提供担保[注]	-	77,000,000.00	被担保方债务逾期
合计	-	77,000,000.00	

[注]根据公司 2021 年 12 月 21 日召开的第六届董事会第八次会议审议通过的《关于为参股公司江苏仁欣环保科技有限公司融资租赁提供担保的公告》，公司为江苏仁欣环保科技有限公司（以下简称“仁欣环保”）7,700 万元的融资租赁提供连带责任担保（包括但不限于融资租赁本金、逾期利息、违约金、损害赔偿金等）。2024 年 4 月 13 日，公司收到金港租赁的《租金代偿通知书》，因仁欣环保未能按期支付《融资租赁合同》中 2024 年 3 月 15 日到期的第 9 期租金，其中未付租赁本金 5,000,000 元，未付租赁利息 1,167,833.33 元，总计未付租赁金额 6,167,833.33 元，要求公司作为该笔融资租赁业务的担保人代偿上述本息。因仁欣环保无力支付到期租赁本金及利息，公司为其提供的融资租赁担保业务出现代偿风险，故公司对此担保事项本金全额计提预计负债。

2024 年 11 月 11 日，公司收到《江苏省镇江经济开发区人民法院民事判决书》（2024）苏 1191 民初 1258 号，主要判决内容如下：“被告江苏仁欣环保科技有限公司于本判决生效之日起十日内支付原告江苏瀚瑞金港融资租赁有限公司租赁本金 76,125,000 元及截至 2024 年 4 月 30 日的利息 1,497,607.83 元。自 2024 年 5 月 1 日起至实际给付之日止的逾期利息以 76,125,000 元为基数按照年利率 18% 计算。被告江苏亚邦染料股份有限公司、江苏仁欣化工股份有限公司、蔡家胜对被告江苏仁欣环保科技有限公司上述债务承担连带清偿责任。案件受理费、保全费合计 453,566 元，由原告江苏瀚瑞金港融资租赁有限公司负担 18,653 元，被告江苏仁欣环保科技有限公司、江苏亚邦染料股份有限公司、江苏仁欣化工股份有限公司、蔡家胜负担 434,913 元。根据判决结果，公司计提逾期利息 10,192,520.83 元，并于 2024 年 12 月支付上述租赁本金 76,125,000 元，于 2025 年 3 月支付逾期利息 10,507,470.84 元。

其他说明，包括重要预计负债的相关重要假设、估计说明：
无

51、递延收益

递延收益情况

适用 不适用

单位：元 币种：人民币

项目	期初余额	本期增加	本期减少	期末余额	形成原因
政府补助	9,127,551.02	1,300,000	3,154,421.77	7,273,129.25	与资产相关
合计	9,127,551.02	1,300,000	3,154,421.77	7,273,129.25	-

其他说明：

适用 不适用

52、其他非流动负债

□适用 √不适用

53、股本

√适用 □不适用

单位：元 币种：人民币

	期初余额	本次变动增减(+、-)					期末余额
		发行新股	送股	公积金转股	其他	小计	
股份总数	570,170,000.00	-	-	-	-	-	570,170,000.00

其他说明：

无

54、其他权益工具**(1). 期末发行在外的优先股、永续债等其他金融工具基本情况**

□适用 √不适用

(2). 期末发行在外的优先股、永续债等金融工具变动情况表

□适用 √不适用

其他权益工具本期增减变动情况、变动原因说明，以及相关会计处理的依据：

□适用 √不适用

其他说明：

□适用 √不适用

55、资本公积

√适用 □不适用

单位：元 币种：人民币

项目	期初余额	本期增加	本期减少	期末余额
资本溢价（股本溢价）	375,338,409.68	-	-	375,338,409.68
其他资本公积	-	97,920,000.00	-	97,920,000.00
合计	375,338,409.68	97,920,000.00	-	473,258,409.68

[注] 2023年11月30日，公司向子公司恒隆作物原股东出具了《关于恒隆作物业绩承诺事项的商榷函》，建议转让方将尚未收到的股权转让款135,552,000.71元作为业绩补偿款提前支付给公司，待恒隆作物恢复生产后再继续根据协议履行业绩补偿义务，多退少补。2024年5月9日，恒隆作物原股东中亚邦投资控股集团有限公司向公司出具了《关于亚邦股份尚未支付15%股权转让款用于提前支付业绩补偿确认函》，同意公司提出的将尚未支付的15%股权转让款作为业绩补偿款提前支付给公司，根据确认函，公司将尚未支付亚邦投资控股集团有限公司15%股权转让款9,792万元转至资本公积。

其他说明，包括本期增减变动情况、变动原因说明：

无

56、库存股

□适用 √不适用

57、其他综合收益

√适用 □不适用

单位：元 币种：人民币

项目	期初余额	本期发生金额						期末余额
		本期所得税前发生额	减：前期计入其他综合收益当期转入损益	减：前期计入其他综合收益当期转入留存收益	减：所得税费用	税后归属于母公司	税后归属于少数股东	
一、不能重分类进损益的其他综合收益	-11,250,000.00	-	-	-	-	-	-	-11,250,000.00
其中：重新计量设定受益计划变动额	-	-	-	-	-	-	-	-
权益法下不能转损益的其他综合收益	-	-	-	-	-	-	-	-
其他权益工具投资公允价值变动	-11,250,000.00	-	-	-	-	-	-	-11,250,000.00
企业自身信用风险公允价值变动	-	-	-	-	-	-	-	-
二、将重分类进损益的其他综合收益	-	-	-	-	-	-	-	-
其中：权益法下可转损益的其他综合收益	-	-	-	-	-	-	-	-
其他债权投资公允价值变动	-	-	-	-	-	-	-	-
金融资产重分类计入其他综合收益的金额	-	-	-	-	-	-	-	-
其他债权投资信用减值准备	-	-	-	-	-	-	-	-
现金流量套期储备	-	-	-	-	-	-	-	-
外币财务报表折算差额	-	-	-	-	-	-	-	-
其他综合收益合计	-11,250,000.00	-	-	-	-	-	-	-11,250,000.00

其他说明，包括对现金流量套期损益的有效部分转为被套期项目初始确认金额调整：
无

58、专项储备

√适用 □不适用

单位：元 币种：人民币

项目	期初余额	本期增加	本期减少	期末余额
安全生产费	4,244,147.66	5,613,195.29	6,046,785.72	3,810,557.23

合计	4,244,147.66	5,613,195.29	6,046,785.72	3,810,557.23
----	--------------	--------------	--------------	--------------

其他说明，包括本期增减变动情况、变动原因说明：

无

59、盈余公积

适用 不适用

单位：元 币种：人民币

项目	期初余额	本期增加	本期减少	期末余额
法定盈余公积	243,370,891.96	-	-	243,370,891.96
合计	243,370,891.96	-	-	243,370,891.96

盈余公积说明，包括本期增减变动情况、变动原因说明：

无

60、未分配利润

适用 不适用

单位：元 币种：人民币

项目	本期	上期
调整前上期末未分配利润	-267,740,550.43	310,507,761.19
调整期初未分配利润合计数（调增+，调减-）	-	-
调整后期初未分配利润	-267,740,550.43	310,507,761.19
加：本期归属于母公司所有者的净利润	-264,784,974.63	-578,248,311.62
减：提取法定盈余公积	-	-
提取任意盈余公积	-	-
提取一般风险准备	-	-
应付普通股股利	-	-
转作股本的普通股股利	-	-
期末未分配利润	-532,525,525.06	-267,740,550.43

调整期初未分配利润明细：

- 1、由于《企业会计准则》及其相关新规定进行追溯调整，影响期初未分配利润0元。
- 2、由于会计政策变更，影响期初未分配利润0元。
- 3、由于重大会计差错更正，影响期初未分配利润0元。
- 4、由于同一控制导致的合并范围变更，影响期初未分配利润0元。
- 5、其他调整合计影响期初未分配利润0元。

61、营业收入和营业成本

(1). 营业收入和营业成本情况

适用 不适用

单位：元 币种：人民币

项目	本期发生额		上期发生额	
	收入	成本	收入	成本
主营业务	696,252,288.47	636,582,367.90	628,223,067.61	676,994,915.91
其他业务	4,968,015.83	2,380,869.57	22,277,830.90	20,552,530.53
合计	701,220,304.30	638,963,237.47	650,500,898.51	697,547,446.44

(2). 营业收入扣除情况表

单位：万元 币种：人民币

项目	本年度	具体扣除情况	上年度	具体扣除情况
营业收入金额	70,122.03		65,050.09	
营业收入扣除项目合计金额	1,189.07		6,824.06	
营业收入扣除项目合计金额占营业收入的比重(%)	1.89%		10.49%	/
1. 正常经营之外的其他业务收入。如出租固定资产、无形资产、包装物，销售材料，用材料进行非货币性资产交换，经营受托管理业务等实现的收入，以及虽计入主营业务收入，但属于上市公司正常经营之外的收入。	496.80	其他业务收入	2,227.78	其他业务收入
2. 不具备资质的类金融业务收入，如拆出资金利息收入；本会计年度以及上一会计年度新增的类金融业务所产生的收入，如担保、商业保理、小额贷款、融资租赁、典当等业务形成的收入，为销售主营产品而开展的融资租赁业务除外。	-		-	
3. 本会计年度以及上一会计年度新增贸易业务所产生的收入。	692.27	贸易业务	4,596.28	贸易业务
4. 与上市公司现有正常经营业务无关的关联交易产生的收入。	-		-	
5. 同一控制下企业合并的子公司期初至合并日的收入。	-		-	
6. 未形成或难以形成稳定业务模式的业务所产生的收入。	-		-	
与主营业务无关的业务收入小计	1,189.07		6,824.06	
二、不具备商业实质的收入				
1. 未显著改变企业未来现金流量的风险、时间分布或金额的交易或事项产生的收入。				
2. 不具有真实业务的交易产生的收入。如以自我交易的方式实现的虚假收入，利用互联网技术手段或其他方法构造交易产生的虚假收入等。				
3. 交易价格显失公允的业务产生的收入。				
4. 本会计年度以显失公允的对价或非交易方式取得的企业合并的子公司或业务产生的收入。				
5. 审计意见中非标准审计意见				

涉及的收入。				
6. 其他不具有商业合理性的交易或事项产生的收入。				
不具备商业实质的收入小计				
三、与主营业务无关或不具备商业实质的其他收入				
营业收入扣除后金额	68,932.96	--	58,226.03	

(3). 营业收入、营业成本的分解信息

√适用 □不适用

单位：元 币种：人民币

合同分类	本期发生额		合计	
	营业收入	营业成本	营业收入	营业成本
一、按商品类型分类：				
染料	622,919,963.13	564,244,439.76	480,552,545.09	491,582,832.26
染料中间体	31,665,624.71	28,132,753.78	39,273,800.59	36,583,311.08
专用化学品			-	-
农药	7,696,742.47	6,785,900.90	28,750,463.74	34,875,107.91
其他	38,937,973.99	39,800,143.03	101,924,089.09	134,506,195.19
合计	701,220,304.30	638,963,237.47	650,500,898.51	697,547,446.44
二、按经营地区分类：				
境内	611,141,344.91	560,482,450.77	548,701,202.14	602,429,606.57
境外	90,078,959.39	78,480,786.70	101,799,696.37	95,117,839.87
合计	701,220,304.30	638,963,237.47	650,500,898.51	697,547,446.44
三、按商品转让的时间分类：				
在某一时点确认	700,895,040.00	638,788,165.23	649,794,139.47	697,547,446.44
在某一时段确认	325,264.30	175,072.24	706,759.04	-
合计	701,220,304.30	638,963,237.47	650,500,898.51	697,547,446.44

其他说明：

□适用 √不适用

(4). 履约义务的说明

□适用 √不适用

(5). 分摊至剩余履约义务的说明

□适用 √不适用

(6). 重大合同变更或重大交易价格调整

□适用 √不适用

其他说明：

无

62、税金及附加

√适用 □不适用

单位：元 币种：人民币

项目	本期发生额	上期发生额
城建税	1,164,696.94	661,904.54
教育费附加	1,166,577.78	682,818.83
房产税	7,423,786.53	8,253,408.46
印花税	960,420.17	861,263.31
车船税	720.00	360.00
土地使用税	4,541,180.46	4,673,833.73
环保税	83,880.85	81,978.05
其他	16,961.72	41,026.40
合计	15,358,224.45	15,256,593.32

其他说明：

无

63、销售费用

√适用 □不适用

单位：元 币种：人民币

项目	本期发生额	上期发生额
职工薪酬	12,586,336.01	7,367,104.01
行政办公费用	911,947.02	3,206,536.47
广告宣传费用	2,115,229.20	-
业务招待费	1,321,976.64	762,610.11
其他费用	168,738.38	215,123.10
合计	17,104,227.25	11,551,373.69

其他说明：

无

64、管理费用

√适用 □不适用

单位：元 币种：人民币

项目	本期发生额	上期发生额
职工薪酬	45,707,141.30	52,420,673.26
行政办公费用	13,365,524.01	11,508,910.17
环保专项费用	4,946,716.20	107,150,826.70
业务招待费	2,828,248.12	4,051,859.91
折旧及摊销	12,167,412.39	22,808,437.70

财产保险费	2,193,896.81	2,806,463.61
咨询审计费	6,253,815.59	13,023,487.78
安保费用	9,267,349.27	13,873,561.93
停产费用	7,850,104.77	33,272,980.13
其他	586,879.76	3,885,891.46
合计	105,167,088.22	264,803,092.65

其他说明：

无

65、研发费用

√适用 □不适用

单位：元 币种：人民币

项目	本期发生额	上期发生额
职工薪酬	11,016,987.20	11,407,180.79
折旧及摊销	1,144,037.12	1,210,446.19
物料消耗	10,883,679.09	11,573,213.58
其他	950,062.70	1,216,446.68
合计	23,994,766.11	25,407,287.24

其他说明：

无

66、财务费用

√适用 □不适用

单位：元 币种：人民币

项目	本期发生额	上期发生额
利息支出	11,461,945.68	36,459,137.05
减：利息收入	1,044,068.84	984,396.86
汇兑损失	-1,095,323.52	-171,089.22
金融机构手续费	394,298.99	659,970.06
其他	476,017.01	-
合计	10,192,869.32	35,963,621.03

其他说明：

无

67、其他收益

√适用 □不适用

单位：元 币种：人民币

按性质分类	本期发生额	上期发生额
政府补助	2,857,479.77	4,316,165.62
现代服务业进项税加计扣除	1,408,764.52	3,203,325.57
个税手续费返还	48,305.78	108,138.07
债务重组收益	3,509,952.07	-
合计	7,824,502.14	7,627,629.26

其他说明：

无

68、投资收益

√适用 □不适用

单位：元 币种：人民币

项目	本期发生额	上期发生额
权益法核算的长期股权投资收益	-	-
处置长期股权投资产生的投资收益	4,060,405.58	229,125,264.23
交易性金融资产在持有期间的投资收益	-	-
处置交易性金融资产取得的投资收益	-	-
其他权益工具投资在持有期间取得的股利收入	-	-
处置其他权益工具投资取得的投资收益	-	-
丧失控制权后，剩余股权按公允价值重新计量产生的利得	-	-
处置可供出售金融资产取得的投资收益	-	-
债权投资在持有期间取得的利息收入	-	-
其他债权投资在持有期间取得的利息收入	-	-
处置其他债权投资取得的投资收益	-	-
票据贴现利息支出	-	-1,648,056.65
债务重组收益	5,998,172.52	11,021,135.51
合计	10,058,578.10	238,498,343.09

其他说明：

无

69、净敞口套期收益

□适用 √不适用

70、公允价值变动收益

□适用 √不适用

71、信用减值损失

√适用 □不适用

单位：元 币种：人民币

项目	本期发生额	上期发生额
应收票据及应收账款坏账损失	1,858,984.89	481,932.72
其他应收款坏账损失	2,476,910.77	-107,605,546.49
财务担保合同减值损失	-10,192,520.83	-77,000,000.00

合计	-5,856,625.17	-184,123,613.77
----	---------------	-----------------

其他说明：

无

72、资产减值损失

√适用 □不适用

单位：元 币种：人民币

项目	本期发生额	上期发生额
存货跌价损失	-18,773,460.53	-36,759,822.08
固定资产减值损失	-55,214,684.38	-173,422,835.00
在建工程减值准备	-2,515,353.92	-14,934,852.43
无形资产减值准备	-	-
商誉减值损失	-	-
合计	-76,503,498.83	-225,117,509.51

其他说明：

无

73、资产处置收益

√适用 □不适用

单位：元 币种：人民币

项目	本期发生额	上期发生额
持有待售资产处置收益	-	-
固定资产处置收益	-260,536.64	1,374,213.36
无形资产处置收益	331,450.00	-
在建工程处置收益	-	-
工程物资处置收益	-	-
使用权资产处置收益	-812,362.55	2,001,140.06
其他	622,411.07	-
合计	-119,038.12	3,375,353.42

其他说明：

无

74、营业外收入

营业外收入情况

√适用 □不适用

单位：元 币种：人民币

项目	本期发生额	上期发生额	计入当期非经常性损益的金额
非流动资产处置利得合计	-	29,469.02	-
其中：固定资产处置利得	-	29,469.02	-
罚款收入	4,200.00	7,350.00	4,200.00
保险赔偿	197,247.27	135,756.50	197,247.27
其他	1,636,420.96	525,445.17	1,636,420.96
合计	1,837,868.23	698,020.69	1,837,868.23

其他说明：

适用 不适用**75、营业外支出**适用 不适用

单位：元 币种：人民币

项目	本期发生额	上期发生额	计入当期非经常性损益的金额
非流动资产报废损失	2,265,347.49	232,109.43	2,265,347.49
捐赠支出	-	100,000.00	-
各项罚款、违约金及滞纳金支出	1,658,822.03	48,751.16	1,658,822.03
其他	1,015,142.55	609,206.69	1,015,142.55
合计	4,939,312.07	990,067.28	4,939,312.07

其他说明：

无

76、所得税费用**(1). 所得税费用表**适用 不适用

单位：元 币种：人民币

项目	本期发生额	上期发生额
本期所得税费用	1,084,283.23	94,736.89
递延所得税费用	54,072,298.70	-30,943,603.58
合计	55,156,581.93	-30,848,866.69

(2). 会计利润与所得税费用调整过程适用 不适用

单位：元 币种：人民币

项目	本期发生额
利润总额	-177,257,634.24
按法定/适用税率计算的所得税费用	-44,314,408.56
子公司适用不同税率的影响	6,426,795.48
调整以前期间所得税的影响	1,084,283.23
非应税收入的影响	-
不可抵扣的成本、费用和损失的影响	1,519,765.33
税率调整导致递延所得税资产/负债余额的变化	-
使用前期未确认递延所得税资产的可抵扣亏损的影响	-881,683.45
本期未确认递延所得税资产的可抵扣暂时性差异或可抵扣亏损的影响	58,119,301.54
前期已确认本期未确认递延所得税资产的影响	35,672,300.85
报废使用权资产的影响	32,302.76

研发费加计扣除的影响	-2,502,075.25
股息及股权收益	-
所得税费用	55,156,581.93

其他说明：

适用 不适用

77、其他综合收益

适用 不适用

详见本小节 57、“其他综合收益”

78、现金流量表项目

(1). 与经营活动有关的现金

收到的其他与经营活动有关的现金

适用 不适用

单位：元 币种：人民币

项目	本期发生额	上期发生额
收到的补贴收入	3,835,128.30	2,706,981.95
收到的利息收入	1,044,068.84	984,396.86
收到的保证金及押金	5,269,000.00	1,442,200.00
收到的各项往来款	212,123,734.11	139,480,000.00
其他	4,530,838.99	2,615,090.94
合计	226,802,770.24	147,228,669.75

收到的其他与经营活动有关的现金说明：

无

支付的其他与经营活动有关的现金

适用 不适用

单位：元 币种：人民币

项目	本期发生额	上期发生额
支付的各项保证金及押金	1,415,992.03	5,361,120.00
支付的银行各项费用	511,212.87	708,827.19
支付的各项往来款	453,962,456.92	145,480,000.00
营业外支出	769,280.45	201,527.92
支付的行政办公费	13,969,601.83	14,602,540.49
支付的业务招待费	4,608,004.45	5,254,656.14
支付的研发费	1,046,139.19	980,424.45
支付的环保专项费	10,424,504.63	11,008,929.84
支付的财产保险费	1,165,925.49	1,963,031.13
支付的安全生产费	1,189,103.13	2,149,067.20
支付的其他费用	10,256,018.14	7,177,174.12
支付的其他	3,918.26	3,535,928.61
合计	499,322,157.39	198,423,227.09

支付的其他与经营活动有关的现金说明：

无

(2). 与投资活动有关的现金

收到的重要的投资活动有关的现金

√适用 □不适用

单位：元 币种：人民币

项目	本期发生额	上期发生额
处置子公司收到的现金	243,536,891.34	365,264,936.55
收到的搬迁补偿款	44,074,194.88	53,648,856.39
合计	287,611,086.22	418,913,792.94

收到的重要的投资活动有关的现金说明

无

支付的重要的投资活动有关的现金

□适用 √不适用

收到的其他与投资活动有关的现金

√适用 □不适用

单位：元 币种：人民币

项目	本期发生额	上期发生额
收到的搬迁补偿款	44,074,194.88	53,648,856.39
其他	-	7,000,000.00
合计	44,074,194.88	60,648,856.39

收到的其他与投资活动有关的现金说明：

无

支付的其他与投资活动有关的现金

√适用 □不适用

单位：元 币种：人民币

项目	本期发生额	上期发生额
支付担保代偿款	76,125,000.00	-
其他	-	7,000,000.00
合计	76,125,000.00	7,000,000.00

支付的其他与投资活动有关的现金说明：

无

(3). 与筹资活动有关的现金

收到的其他与筹资活动有关的现金

√适用 □不适用

单位：元 币种：人民币

项目	本期发生额	上期发生额
票据贴现收到的款项	23,007,132.59	-
收到非金融机构借款	163,550,000.00	-
融资租赁	70,000,000.00	-
其他	-	45,923,600.76
合计	256,557,132.59	45,923,600.76

收到的其他与筹资活动有关的现金说明：

无

支付的其他与筹资活动有关的现金

√适用 □不适用

单位：元 币种：人民币

项目	本期发生额	上期发生额
归还非金融机构借款	83,550,000.00	-
票据到期承兑及信用证议付	18,000,000.00	87,000,000.00
支付租赁负债款	2,279,824.89	2,063,950.00
其他	-	53,168,335.19
合计	103,829,824.89	142,232,285.19

支付的其他与筹资活动有关的现金说明：

无

筹资活动产生的各项负债变动情况

√适用 □不适用

单位：元 币种：人民币

项目	期初余额	本期增加		本期减少		期末余额
		现金变动	非现金变动	现金变动	非现金变动	
短期借款	335,069,518.10	317,212,681.36	128,481.86	393,117,648.23	106,207,166.05	153,085,867.04
其他应付款	-	163,550,000.00	-	83,550,000.00	-	80,000,000.00
长期借款(含一年内到期的长期借款)	13,008,439.22	-	-	12,990,000.00	18,439.22	-
长期应付款(含一年内到期的长期应付款)	-	70,000,000.00	56,388.89	-	-	70,056,388.89
租赁负债(含一年内到期的租赁负债)	4,968,164.32	-	1,922,924.38	2,279,824.89	1,430,592.96	3,180,670.85
合计	353,046,121.64	550,762,681.36	2,107,795.13	491,937,473.12	107,656,198.23	306,322,926.78

(4). 以净额列报现金流量的说明

□适用 √不适用

(5). 不涉及当期现金收支、但影响企业财务状况或在未来可能影响企业现金流量的重大活动及财务影响

□适用 √不适用

79、现金流量表补充资料

(1). 现金流量表补充资料

√适用 □不适用

单位：元 币种：人民币

补充资料	本期金额	上期金额
1. 将净利润调节为经营活动现金流量：		
净利润	-232,414,216.17	-529,211,493.26
加：信用减值准备	5,856,625.17	184,123,613.77
资产减值准备	76,503,498.83	225,117,509.51

固定资产折旧、油气资产折耗、生产性生物资产折旧	70,067,474.32	142,614,373.96
使用权资产折旧	2,229,415.16	3,703,685.66
无形资产摊销	2,838,149.96	4,289,452.99
长期待摊费用摊销	236,502.57	-
处置固定资产、无形资产和其他长期资产的损失（收益以“-”号填列）	119,038.12	-3,375,353.42
固定资产报废损失（收益以“-”号填列）	2,265,347.49	202,640.41
公允价值变动损失（收益以“-”号填列）	-	-
财务费用（收益以“-”号填列）	11,461,945.68	36,459,137.05
投资损失（收益以“-”号填列）	-10,058,578.10	-238,498,343.09
递延所得税资产减少（增加以“-”号填列）	59,446,314.59	-21,171,220.80
递延所得税负债增加（减少以“-”号填列）	-5,374,015.89	-9,746,972.51
存货的减少（增加以“-”号填列）	34,919,099.78	-47,171,010.00
经营性应收项目的减少（增加以“-”号填列）	16,790,556.88	-180,317,542.60
经营性应付项目的增加（减少以“-”号填列）	-361,756,431.78	261,928,138.06
其他	4,120,018.67	-30,823,605.06
经营活动产生的现金流量净额	-322,749,254.72	-201,876,989.33
2. 不涉及现金收支的重大投资和筹资活动：		
债务转为资本	-	-
一年内到期的可转换公司债券	-	-
新增使用权资产	1,922,924.38	2,174.79
3. 现金及现金等价物净变动情况：		
现金的期末余额	6,099,573.17	68,666,045.42
减：现金的期初余额	68,666,045.42	26,994,990.76
现金等价物的期末余额	-	-
减：现金等价物的期初余额	-	-
现金及现金等价物净增加额	-62,566,472.25	41,671,054.66

(2). 本期支付的取得子公司的现金净额

□适用 √不适用

(3). 本期收到的处置子公司的现金净额

√适用 □不适用

单位：元 币种：人民币

项 目	金 额
本年处置子公司于本年收到的现金或现金等价物	184,802,450.00
其中：江苏亚邦实业投资有限公司 [注]	
常州市临江化工有限公司 [注]	184,802,450.00
安徽亚邦化工有限公司 [注]	
减：丧失控制权日子公司持有的现金及现金等价物	55,265,558.66
其中：连云港亚邦供热有限公司	-

江苏亚邦实业投资有限公司	196,582.98
常州市临江化工有限公司	25,049,166.37
安徽亚邦化工有限公司	30,019,809.31
加：以前期间处置子公司于本期收到的现金或现金等价物	114,000,000.00
其中：连云港亚邦供热有限公司	114,000,000.00
处置子公司收到的现金净额	243,536,891.34

其他说明：

[注] 2023年12月22日公司委托常州产权交易所挂牌转让公司所持有的子公司安徽亚邦、临江化工和亚邦实业100%股权，常州产权交易所于2023年12月27日按照26,400.35万元底价在e交易平台挂牌，挂牌至2024年1月1日未能征集到意向受让方；并于2024年1月2日按照18,480.245万元底价在e交易平台挂牌。2024年1月8日，公司收到常州产权交易所出具的《挂牌结果通知书》，截至挂牌公示期满，公司征集到意向受让方为常州市千顺创业投资有限公司，意向受让方确认按挂牌价格受让上述股权，同日公司与常州市千顺创业投资有限公司签署了产权交易合同。本次转让价格为18,480.245万元，公司已于2025年1月8日办妥上述子公司的工商变更手续及股权交接手续。

(4). 现金和现金等价物的构成

适用 不适用

单位：元 币种：人民币

项目	期末余额	期初余额
一、现金	6,099,573.17	68,666,045.42
其中：库存现金	239,207.42	410,262.58
可随时用于支付的银行存款	5,859,551.49	68,254,805.99
可随时用于支付的其他货币资金	814.26	976.85
可用于支付的存放中央银行款项	-	-
存放同业款项	-	-
拆放同业款项	-	-
二、现金等价物	-	-
其中：三个月内到期的债券投资	-	-
三、现金及现金等价物余额	6,099,573.17	68,666,045.42
其中：母公司或集团内子公司使用受限制的现金和现金等价物	-	-

(5). 使用范围受限但仍作为现金和现金等价物列示的情况

适用 不适用

(6). 不属于现金及现金等价物的货币资金

适用 不适用

单位：元 币种：人民币

项目	本期金额	上期金额	理由
资金池保证金、承兑汇票保证金、信用证保证金	25,074,971.09	113,579,334.98	保证金

司法冻结	302,008.94	3,495,930.37	冻结
合计	25,376,980.03	117,075,265.35	

其他说明：

适用 不适用

80、所有者权益变动表项目注释

说明对上年期末余额进行调整的“其他”项目名称及调整金额等事项：

适用 不适用

81、外币货币性项目

(1). 外币货币性项目

适用 不适用

单位：元

项目	期末外币余额	折算汇率	期末折算人民币余额
货币资金			293,118.58
其中：美元	40,776.61	7.1884	293,118.58
应收账款			9,635,493.96
其中：美元	1,340,422.62	7.1884	9,635,493.96
其他应收款			2,598.40
其中：塔卡	40,000.00	0.06496	2,598.40
其他应付款			8,403.24
其中：美元	1,169.00	7.1884	8,403.24

其他说明：

无

(2). 境外经营实体说明，包括对于重要的境外经营实体，应披露其境外主要经营地、记账本位币及选择依据，记账本位币发生变化的还应披露原因

适用 不适用

82、租赁

(1) 作为承租人

适用 不适用

项目	本期发生额
简化处理的短期租赁费用和低价值资产租赁费用情况	771,775.66
未纳入租赁负债计量的可变租赁付款额情况	-
与租赁相关的现金流出总额	3,051,600.55

未纳入租赁负债计量的可变租赁付款额

适用 不适用

简化处理的短期租赁或低价值资产的租赁费用

适用 不适用

售后租回交易及判断依据

适用 不适用

(2) 作为出租人

作为出租人的经营租赁

适用 不适用

单位：元 币种：人民币

项目	租赁收入	其中：未计入租赁收款额的可变租赁付款额相关的收入
房屋及建筑物	325,264.31	-
合计	325,264.31	-

作为出租人的融资租赁

适用 不适用

未折现租赁收款额与租赁投资净额的调节表

适用 不适用

未来五年未折现租赁收款额

适用 不适用

(3) 作为生产商或经销商确认融资租赁销售损益

适用 不适用

其他说明：

无

83、数据资源

适用 不适用

84、其他

适用 不适用

八、研发支出

1、按费用性质列示

适用 不适用

单位：元 币种：人民币

项目	本期发生额	上期发生额
职工薪酬	11,016,987.20	11,407,180.79
摊销及折旧	1,144,037.12	1,210,446.19
物料消耗	10,883,679.09	11,478,894.91
技术服务费	50,053.94	320,220.80
实验检验费	61,276.36	29,087.70
设备修理费	21,245.46	65,230.97
其他	817,486.94	896,225.88
合计	23,994,766.11	25,407,287.24

其中：费用化研发支出	23,994,766.11	25,407,287.24
资本化研发支出	-	-
合计	23,994,766.11	25,407,287.24

其他说明：

无

2、符合资本化条件的研发项目开发支出

适用 不适用

重要的资本化研发项目

适用 不适用

开发支出减值准备

适用 不适用

其他说明：

无

3、重要的外购在研项目

适用 不适用

九、合并范围的变更

1、非同一控制下企业合并

适用 不适用

2、同一控制下企业合并

适用 不适用

3、反向购买

适用 不适用

4、处置子公司

本期是否存在丧失子公司控制权的交易或事项

√适用 □不适用

单位：元 币种：人民币

子公司名称	股权处置价款	股权处置比例 (%)	股权处置方式	丧失控制权的时点	丧失控制权时点的确定依据	处置价款与处置投资对应的合并财务报表层面享有该子公司净资产份额的差额	丧失控制权之日剩余股权的比例 (%)	丧失控制权之日合并财务报表层面剩余股权的账面价值	丧失控制权之日合并财务报表层面剩余股权的公允价值	按照公允价值重新计量剩余股权产生的利得或损失	丧失控制权之日合并财务报表层面剩余股权公允价值的确定方法及主要假设	与原子公司股权投资相关的其他综合收益转入投资损益或留存收益的金额
江苏亚邦实业投资有限公司	184,802,450.00	100%	股权转让	控制权转移	完成工商手续并完成股权交接手续	4,060,405.58	-	-	-	-	-	-
常州市临江化工有限公司		100%	股权转让	控制权转移	完成工商手续并完成股权交接手续		-	-	-	-	-	-
安徽亚邦化工有限公司		100%	股权转让	控制权转移	完成工商手续并完成股权交接手续		-	-	-	-	-	-

其他说明：

适用 不适用

[注] 2023年12月22日公司委托常州产权交易所挂牌转让公司所持有的子公司安徽亚邦、临江化工和亚邦实业100%股权，常州产权交易所于2023年12月27日按照26,400.35万元底价在e交易平台挂牌，挂牌至2024年1月1日未能征集到意向受让方；并于2024年1月2日按照18,480.25万元底价在e交易平台挂牌。2024年1月8日，公司收到常州产权交易所出具的《挂牌结果通知书》，截至挂牌公示期满，公司征集到意向受让方为常州市千顺创业投资有限公司，意向受让方确认按挂牌价格受让上述股权，同日公司与常州市千顺创业投资有限公司签署了产权交易合同。本次转让价格为18,480.245万元，公司已于2025年1月8日办妥上述子公司的工商变更手续及股权交接手续。

是否存在通过多次交易分步处置对子公司投资且在本期丧失控制权的情形

适用 不适用

其他说明：

适用 不适用

5、其他原因的合并范围变动

说明其他原因导致的合并范围变动（如，新设子公司、清算子公司等）及其相关情况：

适用 不适用

6、其他

适用 不适用

十、在其他主体中的权益

1、在子公司中的权益

(1). 企业集团的构成

适用 不适用

单位：元 币种：人民币

子公司名称	主要经营地	注册资本	注册地	业务性质	持股比例(%)		取得方式
					直接	间接	
江苏亚邦进出口有限公司	江苏常州	500万人民币	江苏常州	销售	100.00	-	同一控制下企业合并
连云港市赛科废料处置有限公司	江苏连云港	5500万人民币	江苏连云港	服务	100.00	-	出资设立
连云港亚邦制酸有限公司	江苏连云港	10900万人民币	江苏连云港	生产销售	51.00	-	出资设立
江苏亚邦华尔染料有限公司	江苏连云港	25500万人民币	江苏连云港	生产销售	100.00	-	出资设立
江苏道博化工有限公司	江苏连云港	10000万人	江苏连云港	生产销售	100.00	-	非同一控制

司		民币					下企业合并
江苏佳麦化工有限公司	江苏连云港	14000 万人民币	江苏连云港	生产销售	51.00	-	非同一控制下企业合并
江苏恒隆作物保护有限公司	江苏连云港	22000 万人民币	江苏连云港	生产销售	70.60	-	同一控制下企业合并
连云港市金国农化有限公司	江苏连云港	12000 万人民币	江苏连云港	生产销售	-	100.00	同一控制下企业合并
宁夏亚东化工有限公司	宁夏中卫	2000 万人民币	宁夏中卫	生产销售	-	100.00	非同一控制下企业合并
甘肃亚邦能源科技有限公司	甘肃玉门	10000 万人民币	甘肃玉门	生产销售	-	100.00	出资设立
常州市亚邦新能源有限公司	江苏常州	5000 万人民币	江苏常州	生产销售	100.00	-	出资设立
连云港市亚染住房租赁有限公司	江苏连云港	2000 万人民币	江苏连云港	服务	100.00	-	出资设立

在子公司的持股比例不同于表决权比例的说明：
无

持有半数或以下表决权但仍控制被投资单位、以及持有半数以上表决权但不控制被投资单位的依据：
不适用

对于纳入合并范围的重要的结构化主体，控制的依据：
不适用

确定公司是代理人还是委托人的依据：
不适用

其他说明：
无

(2). 重要的非全资子公司

适用 不适用

单位：元 币种：人民币

子公司名称	少数股东的持股比例	本期归属于少数股东的损益	本期向少数股东支付的股利	期末少数股东权益余额
连云港亚邦制酸有限公司	49.00%	-746,096.53	-	13,402,476.19
江苏恒隆作物保护有限公司	29.40%	15,223,534.36	-	-71,102,639.01
江苏佳麦化工有限公司	49.00%	17,893,320.63	-	-

子公司少数股东的持股比例不同于表决权比例的说明：
适用 不适用

其他说明：

适用 不适用

(3). 重要非全资子公司的主要财务信息

适用 不适用

单位：元 币种：人民币

子公司名称	期末余额						期初余额					
	流动资产	非流动资产	资产合计	流动负债	非流动负债	负债合计	流动资产	非流动资产	资产合计	流动负债	非流动负债	负债合计
连云港亚邦制酸有限公司	35,156,445.43	77,746,247.00	112,902,692.43	85,550,700.20	-	85,550,700.20	21,710,832.94	81,774,079.73	103,484,912.67	74,610,274.47	-	74,610,274.47
江苏恒隆作物保护有限公司	7,298,034.12	164,559,899.07	171,857,933.19	880,032,975.65	1,200,000.00	881,232,975.65	14,510,244.52	195,773,753.53	210,283,998.05	875,364,180.30	4,938,976.64	880,303,156.94
江苏佳麦化工有限公司	72,525,193.10	1,557,160.83	74,082,353.93	110,454,731.29	-	110,454,731.29	34,352,170.79	2,597,217.42	36,949,388.21	73,466,369.09	-	73,466,369.09

子公司名称	本期发生额				上期发生额			
	营业收入	净利润	综合收益总额	经营活动现金流量	营业收入	净利润	综合收益总额	经营活动现金流量
连云港亚邦制酸有限公司	-	-1,522,645.97	-1,522,645.97	-7,525,165.80	-	-17,488,678.13	-17,488,678.13	-12,430,944.06
江苏恒隆作物保护有限公司	7,739,938.66	-39,049,861.34	-39,049,861.34	812,784.09	29,175,061.42	-183,095,019.99	-183,095,019.99	3,640,563.40
江苏佳麦化工有限公司	1,429,698.79	144,603.52	144,603.52	-13,945.72	225,417,958.90	1,216,707.86	1,216,707.86	-25,629,598.83

其他说明：
无

(4). 使用企业集团资产和清偿企业集团债务的重大限制

适用 不适用

(5). 向纳入合并财务报表范围的结构化主体提供的财务支持或其他支持

适用 不适用

其他说明：

适用 不适用

2、 在子公司的所有者权益份额发生变化且仍控制子公司的交易

适用 不适用

3、 在合营企业或联营企业中的权益

适用 不适用

4、 重要的共同经营

适用 不适用

5、 在未纳入合并财务报表范围的结构化主体中的权益

未纳入合并财务报表范围的结构化主体的相关说明：

适用 不适用

6、 其他

适用 不适用

十一、 政府补助

1、 报告期末按应收金额确认的政府补助

适用 不适用

未能在预计时点收到预计金额的政府补助的原因

适用 不适用

2、 涉及政府补助的负债项目

适用 不适用

单位：元 币种：人民币

财务报表项目	期初余额	本期新增补助金额	本期计入营业外收入金额	本期转入其他收益	本期其他变动	期末余额	与资产/收益相关
递延收益	9,127,551.02	1,300,000.00	-	1,779,421.77	1,375,000.00	7,273,129.25	与资产相关
合计	9,127,551.02	1,300,000.00	-	1,779,421.77	1,375,000.00	7,273,129.25	

3、计入当期损益的政府补助

√适用 □不适用

单位：元 币种：人民币

类型	本期发生额	上期发生额
与企业日常活动相关的直接进入损益的政府补助	1,078,058.00	2,706,981.95
与企业日常活动相关的递延收益的摊销	1,779,421.77	1,609,183.67
合计	2,857,479.77	4,316,165.62

其他说明：

无

十二、与金融工具相关的风险

1、金融工具的风险

√适用 □不适用

本公司的主要金融工具包括权益投资，借款，应收及其他应收款，应付账款，其他应付款及银行存款等。相关金融工具详情于各附注披露。与这些金融工具有关的风险，以及本公司为降低这些风险所采取的风险管理政策如下所述。本公司管理层对这些风险敞口进行管理和监控以确保将上述风险控制在限定的范围之内。

本公司采用敏感性分析技术分析风险变量的合理、可能变化对当期损益或股东权益可能产生的影响。由于任何风险变量很少孤立地发生变化，而变量之间存在的相关性对某一风险变量的变化的最终影响金额将产生重大作用，因此下述内容是在假设每一变量的变化是在独立的情况下进行的。

（一）金融工具产生的各类风险

1、市场风险

（1）外汇风险，外汇风险是指影响本公司财务成果和现金流的外汇汇率的变动中的风险。公司承受外汇风险主要与所持有美元的货币资金及应收账款有关，由于美元与本公司的功能货币之间的汇率变动使公司面临外汇风险。但本公司管理层认为，美元的货币资金及应收账款于本公司总资产所占比例较小，此外本公司主要经营活动均以人民币结算，故本公司所面临的外汇风险并不重大。本公司财务部门负责监控公司外币交易和外币资产及负债的规模，以最大程度降低面临的外汇风险。

截至2024年12月31日，公司主要外币资产及外币负债的余额如下：

项目	资产		负债	
	期末余额	期初余额	期末余额	期初余额

项目	资产		负债	
	期末余额	期初余额	期末余额	期初余额
美元	9,928,612.54	11,575,233.52	8,403.24	-

敏感性分析：

本公司承受外汇风险主要与美元与人民币的汇率变化有关。下表列示了本公司相关外币与人民币汇率变动5%假设下的敏感性分析。在管理层进行敏感性分析时，5%的增减变动被认为合理反映了汇率变化的可能范围。汇率可能发生的合理变动对当期归属于母公司所有者净利润的影响

本年利润增加/减少	美元影响	
	期末余额	期初余额
人民币贬值	372,098.83	434,069.63
人民币升值	-372,098.83	-434,069.63

如下：

(2) 利率风险—公允价值变动风险

本公司的因利率变动引起金融工具公允价值变动的风险主要来自固定利率的长短期借款。因此本公司认为利率风险—公允价值变动风险并不重大。本公司目前并无利率对冲的政策。

(3) 利率风险—现金流量变动风险

本公司无以浮动利率计息的金融工具，故无因利率变动引起金融工具现金流量变动的风险。

(4) 其他价格风险

公司无持有的在资产负债表日以其公允价值列示的交易性金融资产的投资。因此，本公司不存在价格风险。

2、信用风险

可能引起本公司财务损失的最大信用风险敞口主要来自于合同另一方未能履行义务而导致本公司金融资产产生的损失，本公司主要面临赊销导致的客户信用风险。

合并资产负债表中已确认的金融资产的账面金额，对于以公允价值计量的金融工具而言，账面价值反映了其风险敞口，但并非最大风险敞口，其最大风险敞口将随着未来公允价值的变化而改变。

为降低信用风险，本公司控制信用额度、进行信用审批，并执行其他监控程序以确保采取必要的措施回收过期债权。此外，本公司于每个资产负债表日根据应收款项的回收情况，计提充分的坏账准备。因此，本公司管理层认为所承担的信用风险已经大为降低。

此外，本公司的货币资金存放在信用评级较高的银行，故货币资金的信用风险较低。

3、流动风险

流动性风险是指公司无法及时获得充足资金，满足业务发展需要或偿付到期债务以及其他支付义务的风险。管理流动风险时，本公司保持管理层认为充分的现金及现金等价物并对其进行监控，以满足本公司经营需要、并降低现金流量波动的影响。本公司管理层对银行借款的使用情况进行监控并确保遵守借款协议。

公司期末流动负债高于流动资产，公司管理层拟采取以下应对措施：

(1) 公司继续与银行保持紧密合作，在已于 2025 年 2 月取得常州市武进高新技术融资担保公司的 1.5 亿的贷款担保额度，公司子公司江苏亚邦华尔染料有限公司于 2025 年 1 月新增 1,450 万元流动资金循环借款，公司后续会结合企业盈利能力的回升和大量的未受限的房产土地等抵押品资源优势，适度扩大融资规模。(2) 有效管理供应商信用账期，在业务逐步回升中适度扩大信用额度。(3) 加速资产周转，提升存货和应收账款的周转率，提升公司运行效率。(4) 加快清收亚邦供热剩余股权转让款等应收款项，补充企业运营资金。(5) 继续实施降本增效措施，利用市场回暖机遇，提升企业盈利能力。(6) 适时启动资本市场融资，优化企业资本结构。

综上，对本公司的经营和财务报表不构成重大影响，本财务报表系在持续经营假设的基础上编制。

2、套期

(1) 公司开展套期业务进行风险管理

适用 不适用

其他说明：

适用 不适用

(2) 公司开展符合条件套期业务并应用套期会计

适用 不适用

其他说明：

适用 不适用

(3) 公司开展套期业务进行风险管理、预期能实现风险管理目标但未应用套期会计

适用 不适用

其他说明：

适用 不适用

3、金融资产转移

(1) 转移方式分类

适用 不适用

单位：元 币种：人民币

转移方式	已转移金融资产性质	已转移金融资产金额	终止确认情况	终止确认情况的判断依据

背书	应收票据中尚未到期的银行承兑汇票	164,839,647.40	未终止确认	由于应收票据中的银行承兑汇票是由信用等级不高的银行承兑，已背书或贴现的银行承兑汇票不影响追索权，票据相关的信用风险和延期付款风险仍没有转移，故未终止确认。
背书	应收款项融资中尚未到期的银行承兑汇票	64,261,519.19	终止确认	由于应收款项融资中的银行承兑汇票是由信用等级较高的银行承兑，信用风险和延期付款风险很小，并且票据相关的利率风险已转移给银行，可以判断票据所有权上的主要风险和报酬已经转移，故终止确认。
合计		229,101,166.59		

(2) 因转移而终止确认的金融资产

√适用 □不适用

单位：元 币种：人民币

项目	金融资产转移的方式	终止确认的金融资产金额	与终止确认相关的利得或损失
应收款项融资中尚未到期的银行承兑汇票	背书	64,261,519.19	-
合计	/	64,261,519.19	-

(3) 继续涉入的转移金融资产

√适用 □不适用

单位：元 币种：人民币

项目	资产转移方式	继续涉入形成的资产金额	继续涉入形成的负债金额
应收票据	背书	164,839,647.40	164,839,647.40
合计	--	164,839,647.40	164,839,647.40

其他说明：

□适用 √不适用

十三、公允价值的披露

1、以公允价值计量的资产和负债的期末公允价值

√适用 □不适用

单位：元 币种：人民币

项目	期末公允价值			
	第一层次公允价值计量	第二层次公允价值计量	第三层次公允价值计量	合计
一、持续的公允价值计量				
(一)以公允价值计量且变动计入当期损益的金融资产	-	-	-	-
1.交易性金融资产	-	-	-	-
(1)债务工具投资	-	-	-	-

(2) 权益工具投资	-	-	-	-
(3) 衍生金融资产	-	-	-	-
2. 指定以公允价值计量且其变动计入当期损益的金融资产	-	-	-	-
(1) 债务工具投资	-	-	-	-
(2) 权益工具投资	-	-	-	-
(二) 应收款项融资	-	6,662,928.71	-	6,662,928.71
(三) 其他债权投资	-	-	-	-
(四) 其他权益工具投资	-	-	-	-
(五) 其他非流动金融资产	-	-	-	-
(六) 投资性房地产	-	-	-	-
1. 出租用的土地使用权	-	-	-	-
2. 出租的建筑物	-	-	-	-
3. 持有并准备增值后转让的土地使用权	-	-	-	-
(七) 生物资产	-	-	-	-
1. 消耗性生物资产	-	-	-	-
2. 生产性生物资产	-	-	-	-
持续以公允价值计量的资产总额	-	6,662,928.71	-	6,662,928.71
(八) 以公允价值计量且变动计入当期损益的金融负债	-	-	-	-
其中：发行的交易性债券	-	-	-	-
衍生金融负债	-	-	-	-
其他	-	-	-	-
(九) 指定为以公允价值计量且变动计入当期损益的金融负债	-	-	-	-
持续以公允价值计量的负债总额	-	-	-	-
二、非持续的公允价值计量				
(一) 持有待售资产	-	-	-	-
非持续以公允价值计量的资产总额	-	-	-	-
(一) 持有待售负债	-	-	-	-
非持续以公允价值计量的负债总额	-	-	-	-

2、持续和非持续第一层次公允价值计量项目市价的确定依据

适用 不适用

3、持续和非持续第二层次公允价值计量项目，采用的估值技术和重要参数的定性及定量信息

适用 不适用

应收款项融资因其剩余期限较短，账面价值与公允价值接近，采用票面金额作为公允价值。

4、持续和非持续第三层次公允价值计量项目，采用的估值技术和重要参数的定性及定量信息

适用 不适用

对于可取得财务数据、无其他可利用的市场信息的股权投资，以报表或相关信息披露的净资产乘以持股比例确认公允价值。

5、持续的第三层次公允价值计量项目，期初与期末账面价值间的调节信息及不可观察参数敏感性分析

适用 不适用

6、持续的公允价值计量项目，本期内发生各层级之间转换的，转换的原因及确定转换时点的政策

适用 不适用

7、本期内发生的估值技术变更及变更原因

适用 不适用

8、不以公允价值计量的金融资产和金融负债的公允价值情况

适用 不适用

9、其他

适用 不适用

十四、关联方及关联交易

1、本企业的母公司情况

适用 不适用

单位：万元 币种：人民币

母公司名称	注册地	业务性质	注册资本	母公司对本企业的持股比例(%)	母公司对本企业的表决权比例(%)
江苏国经控股集团有限 公司[注]	常州	常州市股权投资、实业投资	100,000	29.64	29.64

本企业的母公司情况的说明

江苏亚邦染料股份有限公司（以下简称“公司”或“本公司”）是由亚邦化工集团有限公司和许旭东等 59 名自然人共同发起设立的，公司于 2006 年 2 月 24 日成立，于 2014 年 8 月 19 日经中国证券监督管理委员会以证监许可[2014]841 号文《关于核准江苏亚邦染料股份有限公司首次公开发行股票批复》核准，公司向社会公开发售面值为 1 元的人民币普通股

股票 72,000,000.00 股，每股发行价格为人民币 20.49 元。2014 年 9 月 9 日公司股票在上海证券交易所挂牌上市。

2024 年 10 月 11 日，江苏省常州市中级人民法院在京东司法拍卖平台拍卖江苏亚邦投资控股集团有限公司及相关方持有公司无限售条件流通股股票 19400 万股，江苏国经控股集团有限公司竞得 5010 万股，成交金额 12,441 万元。10 月 18 日江苏省常州市中级人民法院将流拍的 11,890 万股，按起拍价 27,595 万元抵偿给江苏国经控股集团有限公司。本次权益变动完成后，江苏国经控股集团有限公司获得 16,900 万股，持有公司 29.64% 的股份，成为公司的控股股东。

本企业最终控制方是常州市武进区国有（集体）资产管理办公室。

其他说明：

无

2、本企业的子公司情况

本企业子公司的情况详见附注十、1

适用 不适用

3、本企业合营和联营企业情况

本企业重要的合营或联营企业详见附注

适用 不适用

本期与本公司发生关联方交易，或前期与本公司发生关联方交易形成余额的其他合营或联营企业情况如下

适用 不适用

其他说明：

适用 不适用

4、其他关联方情况

适用 不适用

其他关联方名称	其他关联方与本企业关系
亚邦投资控股集团有限公司	公司原母公司
许小初	公司原实际控制人
许芸霞	公司原实际控制人、公司董事
常州市牛塘污水处理有限公司	同受原实际控制人控制
常州市合成材料厂有限公司	同受原实际控制人控制
连云港亚邦龙涛置业有限公司	原关联自然人控制
常州光辉食品添加剂有限公司	原关联自然人控制
江苏亚邦医药物流中心有限公司	同受原实际控制人控制
陶玉芳	公司原实际控制人许小初的配偶
韦律	公司原实际控制人许芸霞的配偶
常州市武进高新技术融资担保有限公司	受同一母公司控制
江苏协盛建设工程有限公司	同受原实际控制人控制
常州亚邦制药有限公司	受同一母公司控制
江苏亚邦爱普森药业有限公司	受同一母公司控制

其他说明：

无

5、关联交易情况

(1). 购销商品、提供和接受劳务的关联交易

采购商品/接受劳务情况表

√适用 □不适用

单位：元 币种：人民币

关联方	关联交易内容	本期发生额	获批的交易额度（如适用）	是否超过交易额度（如适用）	上期发生额
常州市牛塘污水处理有限公司	采购能源	214,278.76	-	否	230,200.88
常州市武进高新技术融资担保有限公司	支付担保费	143,333.00	-	否	-
江苏亚邦爱普森药业有限公司	固废处理	25,245.29	-	否	-

出售商品/提供劳务情况表

□适用 √不适用

购销商品、提供和接受劳务的关联交易说明

□适用 √不适用

(2). 关联受托管理/承包及委托管理/出包情况

本公司受托管理/承包情况表：

□适用 √不适用

关联托管/承包情况说明

□适用 √不适用

本公司委托管理/出包情况表

□适用 √不适用

关联管理/出包情况说明

□适用 √不适用

(3). 关联租赁情况

本公司作为出租方：

□适用 √不适用

本公司作为承租方：

√适用 □不适用

出租方名称	租赁资	简化处	未纳入	支付的租金	承担的租赁负债利息支	增加的
-------	-----	-----	-----	-------	------------	-----

	产种类	理的短期租赁和低价值资产租赁的租金费用（如适用）				租赁负债计量的可变租赁付款额（如适用）		出		使用权资产	
		本期发生额	上期发生额	本期发生额	上期发生额	本期发生额	上期发生额	本期发生额	上期发生额	本期发生额	上期发生额
连云港亚邦龙涛置业有限公司	房屋建筑物	-	-	-	-	1,200,000.00	571,428.57	-	117,470.56	-	-
常州市牛塘污水处理有限公司	房屋建筑物	-	-	-	-	545,500.00	550,504.57	33,043.84	71,278.93	-	-

单位：元 币种：人民币

关联租赁情况说明

适用 不适用

无

(4). 关联担保情况

本公司作为担保方

适用 不适用

本公司作为被担保方

适用 不适用

单位：元 币种：人民币

担保方	担保金额	担保起始日	担保到期日	担保是否已经履行完毕
亚邦投资控股集团有限公司	26,500,000.00	2022-7-28	2028-7-27	是
许芸霞	200,000,000.00	2021-9-23	2027-9-23	是
亚邦投资控股集团有限公司	200,000,000.00	2022-10-8	2035-10-8	是
许小初	200,000,000.00	2022-10-8	2035-10-8	是
陶玉芳	200,000,000.00	2022-10-8	2035-10-8	是
常州市武进高新技术融资担保有限公司	9,000,000.00	2024-10-16	2027-12-16	是
常州市武进高新技术融资担保有限公司	80,000,000.00	2024-10-16	2024-12-16	是

关联担保情况说明

适用 不适用**(5). 关联方资金拆借**适用 不适用

(6). 关联方资产转让、债务重组情况

适用 不适用

(7). 关键管理人员报酬

适用 不适用

单位：万元 币种：人民币

项目	本期发生额	上期发生额
关键管理人员报酬	326.87	260.65

(8). 其他关联交易

适用 不适用

6、 应收、应付关联方等未结算项目情况

(1). 应收项目

适用 不适用

单位：元 币种：人民币

项目名称	关联方	期末余额		期初余额	
		账面余额	坏账准备	账面余额	坏账准备
其他应收款	常州市武进区牛塘镇人民政府/亚邦投资控股集团有限公司	-	-	120,708,444.88	77,113,812.27

(2). 应付项目

适用 不适用

单位：元 币种：人民币

项目名称	关联方	期末账面余额	期初账面余额
应付账款	常州市合成材料厂有限公司	1,240.90	4,199.30
应付账款	江苏协盛建设工程有限公司	0.95	-
应付账款	连云港亚邦龙涛置业有限公司	-	5,602,505.02
应付账款	常州市牛塘污水处理有限公司	-	116,938.05

(3). 其他项目

适用 不适用

7、 关联方承诺

适用 不适用

8、 其他

适用 不适用

十五、 股份支付

1、 各项权益工具

适用 不适用

期末发行在外的股票期权或其他权益工具

适用 不适用

2、 以权益结算的股份支付情况

适用 不适用

3、 以现金结算的股份支付情况

适用 不适用

4、 本期股份支付费用

适用 不适用

5、 股份支付的修改、终止情况

适用 不适用

6、 其他

适用 不适用

十六、 承诺及或有事项

1、 重要承诺事项

适用 不适用

2、 或有事项

(1). 资产负债表日存在的重要或有事项

适用 不适用

1、根据公司于2021年12月21日召开的第六届董事会第八次会议审议通过的《关于为参股公司江苏仁欣环保科技有限公司融资租赁提供担保的公告》，公司为仁欣环保7,700万元的融资租赁提供连带责任担保（包括但不限于融资租赁本金、逾期利息、违约金、损害赔偿金等）。担保期限自2021年12月21日至2027年12月20日。

仁欣环保于2021年12月21日与公司签订了反担保协议，为公司的上述担保提供反担保，反担保债权最高额为7,700万元。仁欣环保股东蔡家胜、倪修兵、高祖安已于2021年12月21日与公司签订股权质押合同，蔡家胜、倪修兵、高祖安于2017年9月13日办理的股权出质设立登记手续未解除。

2024年4月13日，公司收到金港租赁的《租金代偿通知书》，因仁欣环保未能按期支付《融资租赁合同》中2024年3月15日到期的第9期租金，其中未付租赁本金5,000,000元，未付租赁利息1,167,833.33元，总计未付租赁金额6,167,833.33元，要求公司作为该笔融资租赁业务的担保人代偿上述本息。

因仁欣环保无力支付到期租赁本金及利息，公司为其提供的融资租赁担保业务出现代偿风险，故公司已于2023年度对此担保事项本金全额计提预计负债。

2024年11月11日，公司收到《江苏省镇江经济开发区人民法院民事判决书》（2024）苏1191民初1258号，主要判决内容如下：“被告江苏仁欣环保科技有限公司于本判决生效之日起十日内支付原告江苏瀚瑞金港融资租赁有限公司租赁本金76,125,000元及截止2024年4月30日的利息1,497,607.83元。自2024年5月1日起至实际给付之日止的逾期利息以76,125,000元为基数按照年利率18%计算。被告江苏亚邦染料股份有限公司、江苏仁欣化工股份有限公司、蔡家胜对被告江苏仁欣环保科技有限公司上述债务承担连带清偿责任。案件受理费、保全费合计453,566元，由原告江苏瀚瑞金港融资租赁有限公司负担18,653元，被告江苏仁欣环保科技有限公司、江苏亚邦染料股份有限公司、江苏仁欣化工股份有限公司、蔡家胜负担434,913元。根据判决结果，公司计提逾期利息10,192,520.83元，并于2024年12月支付上述租赁本金76,125,000元，于2025年3月支付逾期利息10,507,470.84元。

由于仁欣环保及仁欣环保自然人股东蔡家胜、倪修兵、高祖安三人为公司提供了反担保，并且三位自然人股东已将各自持有仁欣环保的全部股权质押给公司作为质押担保，如债务人仁欣环保不履行偿付义务，公司被迫履行担保义务，公司将向债务人、其他担保人及反担保人进行追偿。

2、截至报告日，公司及公司子公司为公司其他子公司长短期借款提供担保或反担保的情况如下：

1) 公司子公司江苏亚邦华尔染料有限公司于2024年6月向江苏银行连云港分行申请贷款1,000万元，贷款期限为12个月，灌河担保公司为该笔贷款业务提供担保，应担保公司要求，公司向灌河担保公司就上述贷款业务担保提供相应的反担保，并提供子公司连云港市亚染住房租赁有限公司位于连云港市灌南县堆沟港镇化工园区，滨湖花园6幢1单元801室-1002室、2单元，8幢1单元-3单元，共70套房屋所有权向灌河担保公司进行最高额抵押反担保，担保期限为自2024年6月22日至2027年6月20日。截至报告日，抵押的房产的原值为2,263万元。

2) 公司子公司连云港市赛科废料处置有限公司于2024年6月向江苏银行连云港分行申请贷款1,000万元，贷款期限为12个月，灌河担保公司为该笔贷款业务提供担保，应担保公司要求，公司向灌河担保公司就上述贷款业务担保提供相应的反担保，并提供子公司连云港市亚染住房租赁有限公司位于连云港市灌南县堆沟港镇化工园区，滨湖花园5幢共55套房屋所有权向灌河担保公司进行最高额抵押反担保，担保期限为自2024年6月26日至2026年6月25日。截至报告日，抵押的房产的原值为2,300万元。

3) 2024年8月16日, 公司为子公司宁夏亚东化工有限公司375万元短期借款提供担保, 担保期限为自2024年8月16日至2028年8月11日。

4) 2024年12月7日, 公司为子公司宁夏亚东化工有限公司1000万元短期借款提供担保, 担保期限为自2024年12月7日至2028年8月6日。

5) 2024年12月24日, 公司为子公司江苏亚邦华尔染料有限公司7,000万元融资租赁提供担保, 担保期限为2024年12月27日至2030年12月26日。

6) 2025年1月16日, 公司为子公司江苏亚邦华尔染料有限公司1,450万元流动资金循环借款提供担保, 担保期限为2025年1月16日至2032年12月31日。

7) 2025年2月, 公司子公司江苏亚邦华尔染料有限公司以其坐落于灌南县堆沟港镇化工园区的苏(2025)灌南县不动产权第0002165号不动产为公司及公司子公司江苏亚邦进出口有限公司及常州市亚邦新能源有限公司自2025年2月27日至2028年2月27日的不超过1.5亿元的最高额贷款提供抵押担保。截至报告日, 抵押的房产的价值为9,285.92万元。

除上述事项外, 公司无需要披露的其他重大或有事项。

(2). 公司没有需要披露的重要或有事项, 也应予以说明:

适用 不适用

3、其他

适用 不适用

十七、资产负债表日后事项

1、重要的非调整事项

适用 不适用

2、利润分配情况

适用 不适用

3、销售退回

适用 不适用

4、其他资产负债表日后事项说明

适用 不适用

十八、 其他重要事项

1、 前期会计差错更正

(1). 追溯重述法

适用 不适用

(2). 未来适用法

适用 不适用

2、 重要债务重组

适用 不适用

3、 资产置换

(1). 非货币性资产交换

适用 不适用

(2). 其他资产置换

适用 不适用

4、 年金计划

适用 不适用

5、 终止经营

适用 不适用

6、 分部信息

(1). 报告分部的确定依据与会计政策

适用 不适用

(2). 报告分部的财务信息

适用 不适用

(3). 公司无报告分部的，或者不能披露各报告分部的资产总额和负债总额的，应说明原因

适用 不适用

(4). 其他说明

适用 不适用

7、其他对投资者决策有影响的重要交易和事项

适用 不适用

8、其他

适用 不适用

1、公司子公司江苏恒隆作物保护有限公司业绩承诺变更事项

根据江苏恒隆作物保护有限公司（以下简称“恒隆作物”）原全体股东于2018年1月19日与公司签订的《江苏亚邦染料股份有限公司支付现金购买资产暨关联交易的盈利预测补偿协议书》（以下简称“原购买协议”），转让方向本公司承诺，本次股权转让完成后，恒隆作物2018年至2020年（以下简称“业绩承诺期”）经审计的扣除非经常性损益的税后净利润分别为9,000万元、12,300万元及14,100万元，累计不低于35,400万元。

由于江苏省对沿海化工园区环保集中整治意见的要求，恒隆作物所在园区政府对各企业生产所涉及的安全、环保标准提出了更高的要求，灌南县人民政府于2018年4月28日向恒隆作物致送告知书，要求灌南化工园区内所有企业停产及自查自纠。恒隆作物按照江苏省、连云港市的要求已经进行了停产及环保自查自纠，因恒隆作物业绩承诺的履行的客观情况在《原购买协议》签订后发生了重大变化，且双方于签约时均无法预见，继续按照《原购买协议》约定的业绩承诺期限履行不能实现合同目的。故公司与恒隆作物原股东协商签订了《江苏亚邦染料股份有限公司支付现金购买江苏恒隆作物保护有限公司股权的协议书之补充协议》（以下简称“补充协议”）并于2019年4月26日经公司2019年第二次临时股东大会审议通过。补充协议约定调整业绩承诺期限，即将业绩承诺期限由《原购买协议》约定的2018年度、2019年度、2020年度调整为恒隆作物复产之日的次月开始的36个月，并对应修改《原购买协议》相应条款和条件。转让方不再对恒隆公司复产之前的公司经营进行业绩承诺及补偿亏损；恒隆作物三个业绩承诺期间的经审计的税后净利润分别不低于：12,300万元、14,100万元、14,900万元。如复产日晚于2019年12月31日，转让方承诺：恒隆作物三个业绩承诺期间的经审计的税后净利润分别不低于：14,100万元、14,900万元、15,500万元。

2023年11月30日，公司向恒隆作物原股东出具了《关于恒隆作物业绩承诺事项的商榷函》，建议转让方将尚未收到的股权转让款135,552,000.71元作为业绩补偿款提前支付给公司，待恒隆作物恢复生产后再继续根据协议履行业绩补偿义务，多退少补。2024年5月9日，恒隆作物原股东中亚邦投资控股集团有限公司向公司出具了《关于亚邦股份尚未支付15%股权转让款用于提前支付业绩补偿确认函》，同意公司提出的将尚未支付的15%股权转让款作为业绩补偿款提前支付给公司。截至报告日，恒隆作物原股东中其余小股东尚未同意该方案。

截至报告日，恒隆作物及其子公司连云港市金国农化有限公司向主管部门多次递交复产申请，均尚未启动复产验收审批流程。公司控股股东国经集团将积极组织协调业绩承诺相关方，协商沟通后续业绩承诺方案履行方式，审慎决策，以保障上市公司及广大中小投资者利益。

2、公司子公司停产情况

公司子公司江苏道博化工有限公司、江苏恒隆作物保护有限公司以及连云港市金国农化有限公司自2019年5月停产后多次申请复产，一直未进入复产验收程序。这三家子公司长期处于停产状态，公司认为这三家公司复产存在重大不确定性，故对其长期资产进行了减值测试，并相应计提了减值准备。公司子公司宁夏亚东化工有限公司2024年也处于停产状态，公司亦对其长期资产进行了减值测试，并相应计提了减值准备。

十九、 母公司财务报表主要项目注释

1、 应收账款

(1). 按账龄披露

√适用 □不适用

单位：元 币种：人民币

账龄	期末账面余额	期初账面余额
1年以内	5,543,315.90	46,734,263.28
1至2年	17,288.21	-
2至3年	-	-
3至4年	-	-
4至5年	-	-
5年以上	-	-
合计	5,560,604.11	46,734,263.28

(2). 按坏账计提方法分类披露

√适用 □不适用

单位：元 币种：人民币

类别	期末余额					期初余额				
	账面余额		坏账准备		账面价值	账面余额		坏账准备		账面价值
	金额	比例(%)	金额	计提比例(%)		金额	比例(%)	金额	计提比例(%)	
按单项计提坏账准备	-	-	-	-	-	-	-	-	-	-
按组合计提坏账准备	5,560,604.11	100.00	8,124.82	0.15	5,552,479.29	46,734,263.28	100.00	2,230,697.95	4.77	44,503,565.33
其中：按账龄组合计提坏账准备的应收款项	127,920.06	2.30	8,124.82	6.35	119,795.24	44,613,959.03	95.46	2,230,697.95	5.00	42,383,261.08
合并报表范围内关联方应收款项组合	5,432,684.05	97.70	-	-	5,432,684.05	2,120,304.25	4.54	-	-	2,120,304.25
合计	5,560,604.11	100.00	8,124.82		5,552,479.29	46,734,263.28	100.00	2,230,697.95		44,503,565.33

按单项计提坏账准备：

□适用 √不适用

按组合计提坏账准备:

适用 不适用

组合计提项目: 按账龄组合计提坏账准备的应收账款

单位: 元 币种: 人民币

名称	期末余额		
	应收账款	坏账准备	计提比例 (%)
1年以内	110,631.85	5,531.59	5.00
1至2年	17,288.21	2,593.23	15.00
2至3年	-	-	-
3至4年	-	-	-
4至5年	-	-	-
5年以上	-	-	-
合计	127,920.06	8,124.82	-

按组合计提坏账准备的说明:

适用 不适用

按预期信用损失一般模型计提坏账准备

适用 不适用

对本期发生损失准备变动的应收账款账面余额显著变动的情况说明:

适用 不适用

(3). 坏账准备的情况

适用 不适用

单位: 元 币种: 人民币

类别	期初余额	本期变动金额				期末余额
		计提	收回或转回	转销或核销	其他变动	
按单项计提坏账准备	-	-	-	-	-	-
按组合计提坏账准备	2,230,697.95	-2,222,573.13	-	-	-	8,124.82
合计	2,230,697.95	-2,222,573.13	-	-	-	8,124.82

其中本期坏账准备收回或转回金额重要的:

适用 不适用

其他说明:

无

(4). 本期实际核销的应收账款情况

适用 不适用

其中重要的应收账款核销情况

适用 不适用

应收账款核销说明:

适用 不适用

(5). 按欠款方归集的期末余额前五名的应收账款和合同资产情况√适用 不适用

其他说明：

本报告期按欠款方归集的期末余额前五名应收账款及合同资产汇总金额 5,539,811.70 元，占应收账款及合同资产期末余额合计数的比例 99.63%，相应计提的坏账准备期末余额汇总金额 5,805.96 元。

其他说明：

 适用 不适用**2、其他应收款****项目列示**√适用 不适用

单位：元 币种：人民币

项目	期末余额	期初余额
应收利息	-	-
其他应收款	741,337,200.43	1,056,654,867.09
合计	741,337,200.43	1,056,654,867.09

其他说明：

 适用 不适用**应收利息****(1). 应收利息分类** 适用 不适用**(2). 重要逾期利息** 适用 不适用**(3). 按坏账计提方法分类披露** 适用 不适用

按单项计提坏账准备：

 适用 不适用

按单项计提坏账准备的说明：

 适用 不适用

按组合计提坏账准备：

 适用 不适用

(4). 按预期信用损失一般模型计提坏账准备

适用 不适用

对本期发生损失准备变动的应收利息账面余额显著变动的情况说明：

适用 不适用

(5). 坏账准备的情况

适用 不适用

其中本期坏账准备收回或转回金额重要的：

适用 不适用

(6). 本期实际核销的应收利息情况

适用 不适用

其中重要的应收利息核销情况

适用 不适用

核销说明：

适用 不适用

其他说明：

适用 不适用

应收股利

(7). 应收股利

适用 不适用

(8). 重要的账龄超过 1 年的应收股利

适用 不适用

(9). 按坏账计提方法分类披露

适用 不适用

按单项计提坏账准备：

适用 不适用

按单项计提坏账准备的说明：

适用 不适用

按组合计提坏账准备：

适用 不适用

(10). 按预期信用损失一般模型计提坏账准备

适用 不适用

对本期发生损失准备变动的应收股利账面余额显著变动的情况说明：

适用 不适用

(11). 坏账准备的情况

适用 不适用

其中本期坏账准备收回或转回金额重要的：

适用 不适用

其他说明：

无

(12). 本期实际核销的应收股利情况

适用 不适用

其中重要的应收股利核销情况

适用 不适用

核销说明：

适用 不适用

其他说明：

适用 不适用

其他应收款

(13). 按账龄披露

适用 不适用

单位：元 币种：人民币

账龄	期末账面余额	期初账面余额
1年以内	217,418,363.01	662,885,987.49
1至2年	255,576,638.47	187,376,777.95
2至3年	185,598,434.87	306,266,356.21
3至4年	266,192,161.33	365,691,841.52
4至5年	350,381,367.41	-
5年以上	-	-
合计	1,275,166,965.09	1,522,220,963.17

(14). 按款项性质分类情况

适用 不适用

单位：元 币种：人民币

款项性质	期末账面余额	期初账面余额
职工备用金	100,000.00	100,000.00
代垫职工社保	32,364.92	33,659.60
保证金及押金	230,602.03	1,841,120.00
应收子公司往来款	1,230,795,438.80	1,322,162,679.29

其他往来	8,559.34	9,309.40
应收股权转让款	44,000,000.00	158,000,000.00
应收搬迁补偿款	-	40,074,194.88
合计	1,275,166,965.09	1,522,220,963.17

(15). 坏账准备计提情况

√适用 □不适用

单位：元 币种：人民币

坏账准备	第一阶段	第二阶段	第三阶段	合计
	未来12个月预期信用损失	整个存续期预期信用损失(未发生信用减值)	整个存续期预期信用损失(已发生信用减值)	
2024年1月1日余额	20,474,242.56	445,091,853.52	-	465,566,096.08
2024年1月1日其他应收款账面余额在本期	-	-	-	-
--转入第二阶段	-2,200,000.00	2,200,000.00	-	-
--转入第三阶段	-	-	-	-
--转回第二阶段	-	-	-	-
--转回第一阶段	-	-	-	-
本期计提	-18,235,451.40	86,499,119.98	-	68,263,668.58
本期转回	-	-	-	-
本期转销	-	-	-	-
本期核销	-	-	-	-
其他变动[注]	-	-	-	-
2024年12月31日余额	38,791.16	533,790,973.50	-	533,829,764.66

对本期发生损失准备变动的其他应收款账面余额显著变动的情况说明：

□适用 √不适用

本期坏账准备计提金额以及评估金融工具的信用风险是否显著增加的采用依据：

□适用 √不适用

(16). 坏账准备的情况

√适用 □不适用

单位：元 币种：人民币

类别	期初余额	本期变动金额				期末余额
		计提	收回或转回	转销或核销	其他变动	
按单项计提坏账准备[注]	445,091,853.52	86,499,119.98	-	-	2,200,000.00	533,790,973.50
按组合计提坏账准备	20,474,242.56	-18,235,451.40	-	-	-2,200,000.00	38,791.16
合计	465,566,096.08	68,263,668.58	-	-	-	533,829,764.66

[注] 其中系公司应收子公司江苏佳麦化工有限公司、江苏恒隆作物保护有限公司、连云港市金围农化有限公司及江苏道博化工有限公司往来款计提的坏账准备，公司期末根据预计其应收款不能回收的可能性提取了相应的信用损失准备。

其中本期坏账准备转回或收回金额重要的：

适用 不适用

其他说明：

无

(17). 本期实际核销的其他应收款情况

适用 不适用

其中重要的其他应收款核销情况：

适用 不适用

其他应收款核销说明：

适用 不适用

(18). 按欠款方归集的期末余额前五名的其他应收款情况

适用 不适用

单位：元 币种：人民币

单位名称	期末余额	占其他应收款期末余额合计数的比例(%)	款项的性质	账龄	坏账准备期末余额
江苏恒隆作物保护有限公司	550,237,303.56	43.15	应收子公司往来款	1年以内, 1-2年, 2-3年, 3-4年, 4-5年	258,930,668.24
连云港市金围农化有限公司	189,626,660.95	14.87	应收子公司往来款	1年以内, 1-2年, 2-3年, 3-4年, 4-5年	142,738,968.62
江苏道博化工有限公司	142,220,997.89	11.15	应收子公司往来款	1年以内, 1-2年, 2-3年	82,845,624.24
江苏亚邦华尔染料有限公司	140,696,322.27	11.03	应收子公司往来款	1年以内, 1-2年	-
江苏亚邦进出口有限公司	63,414,103.69	4.97	应收子公司往来款	1年以内, 1-2年	-
合计	1,086,195,388.36	85.17	--	--	484,515,261.10

(19). 因资金集中管理而列报于其他应收款

适用 不适用

其他说明：

适用 不适用

3、长期股权投资

√适用 □不适用

单位：元 币种：人民币

项目	期末余额			期初余额		
	账面余额	减值准备	账面价值	账面余额	减值准备	账面价值
对子公司投资	1,543,220,166.77	889,553,621.89	653,666,544.88	1,744,482,129.06	987,352,827.39	757,129,301.67
对联营、合营企业投资	-	-	-	-	-	-
合计	1,543,220,166.77	889,553,621.89	653,666,544.88	1,744,482,129.06	987,352,827.39	757,129,301.67

(1). 对子公司投资

√适用 □不适用

单位：元 币种：人民币

被投资单位	期初余额 (账面价值)	减值准备 期初余额	本期增减变动				期末余额 (账面价值)	减值准备期末 余额
			追加投资	减少投资	计提 减值 准备	其他		
江苏亚邦进出口有限公司	1,135,764.70	-	-	-	-	-	1,135,764.70	-
常州市临江化工有限公司	99,175,271.95	97,799,205.50	-	99,175,271.95	-	-	-	-
江苏华尔化工有限公司	430,878,340.50	-	82,299,090.05	-	-	-	513,177,430.55	-
安徽亚邦化工有限公司	75,760,259.82	-	-	75,760,259.82	-	-	-	-
连云港市赛科废料处置有限公司	55,000,000.00	-	-	-	-	-	55,000,000.00	-
连云港亚邦制酸有限公司	23,101,980.30	32,488,019.70	-	-	-	-	23,101,980.30	32,488,019.70
江苏道博化工有限公司	-	450,000,000.00	-	-	-	-	-	450,000,000.00
江苏佳麦化工有限公司	-	51,000,000.00	-	-	-	-	-	51,000,000.00
江苏恒隆作物保护有限公司	-	356,065,602.19	-	-	-	-	-	356,065,602.19
江苏亚邦实业投资有限公司	72,000,000.00	-	-	72,000,000.00	-	-	-	-
连云港市亚染住房租赁有限公司	-	-	61,251,369.33	-	-	-	61,251,369.33	-
亚邦(孟加拉)化工与医药产业园开发有限公司	77,684.40	-	-	77,684.40	-	-	-	-
合计	757,129,301.67	987,352,827.39	143,550,459.38	247,013,216.17	-	-	653,666,544.88	889,553,621.89

(2). 对联营、合营企业投资

□适用 √不适用

(3). 长期股权投资的减值测试情况

□适用 √不适用

4、营业收入和营业成本

(1). 营业收入和营业成本情况

√适用 □不适用

单位：元 币种：人民币

项目	本期发生额		上期发生额	
	收入	成本	收入	成本
主营业务	170,214,224.91	162,983,815.85	536,835,825.22	520,256,882.69
其他业务	112,330,029.72	112,308,575.29	62,090,150.43	61,408,791.38
合计	282,544,254.63	275,292,391.14	598,925,975.65	581,665,674.07

(2). 营业收入、营业成本的分解信息

√适用 □不适用

单位：元 币种：人民币

合同分类	营业收入	营业成本
商品类型		
染料	166,135,881.89	154,544,496.74
染料中间体	62,288,980.51	59,972,756.64
其他	54,119,392.23	60,775,137.76
合计	282,544,254.63	275,292,391.14
按经营地区分类		
境内	282,544,254.63	275,292,391.14
境外	-	-
合计	282,544,254.63	275,292,391.14
按商品转让的时间分类		
在某一时点确认	282,544,254.63	275,292,391.14
在某一时段确认	-	-
合计	282,544,254.63	275,292,391.14

其他说明：

□适用 √不适用

(3). 履约义务的说明

□适用 √不适用

(4). 分摊至剩余履约义务的说明

□适用 √不适用

(5). 重大合同变更或重大交易价格调整

□适用 √不适用

其他说明：

无

5、投资收益

√适用 □不适用

单位：元 币种：人民币

项目	本期发生额	上期发生额
成本法核算的长期股权投资收益	-	-
权益法核算的长期股权投资收益	-	-
处置长期股权投资产生的投资收益	-62,210,766.17	72,945,604.79
以公允价值计量且其变动计入当期损益的金融资产在持有期间的投资收益	-	-
处置以公允价值计量且其变动计入当期损益的金融资产取得的投资收益	-	-
持有至到期投资持有期间取得的投资收益	-	-
可供出售金融资产在持有期间取得的投资收益	-	-
处置可供出售金融资产取得的投资收益	-	-
票据贴现利息支出	-	-349,287.10
其他	-	17,079.27
合计	-62,210,766.17	72,613,396.96

其他说明：

无

6、其他

□适用 √不适用

二十、 补充资料

1、 当期非经常性损益明细表

√适用 □不适用

单位：元 币种：人民币

项目	金额	说明
非流动性资产处置损益，包括已计提资产减值准备的冲销部分	1,676,019.97	-
计入当期损益的政府补助，但与公司正常经营业务密切相关、符合国家政策规定、按照确定的标准享有、对公司损益产生持续影响的政府补助除外	1,078,058.00	-
除同公司正常经营业务相关的有效套期保值业务外，非金融企业持有金融资产和金融负债产生的公允价值变动损益以及处置金融资产和金	-	-

融负债产生的损益		
计入当期损益的对非金融企业收取的资金占用费	-	-
委托他人投资或管理资产的损益	-	-
对外委托贷款取得的损益	-	-
因不可抗力因素，如遭受自然灾害而产生的各项资产损失	-	-
单独进行减值测试的应收款项减值准备转回	4,991,571.57	-
企业取得子公司、联营企业及合营企业的投资成本小于取得投资时应享有被投资单位可辨认净资产公允价值产生的收益	-	-
同一控制下企业合并产生的子公司期初至合并日的当期净损益	-	-
非货币性资产交换损益	-	-
债务重组损益	9,508,124.59	-
企业因相关经营活动不再持续而发生的一次性费用，如安置职工的支出等	-	-
因税收、会计等法律、法规的调整对当期损益产生的一次性影响	-	-
因取消、修改股权激励计划一次性确认的股份支付费用	-	-
对于现金结算的股份支付，在可行权日之后，应付职工薪酬的公允价值变动产生的损益	-	-
采用公允价值模式进行后续计量的投资性房地产公允价值变动产生的损益	-	-
交易价格显失公允的交易产生的收益	-	-
与公司正常经营业务无关的或有事项产生的损益	-10,192,520.83	-
受托经营取得的托管费收入	-	-
除上述各项之外的其他营业外收入和支出	-836,096.35	-
其他符合非经常性损益定义的损益项目	48,305.78	个税手续费
减：所得税影响额	501,819.73	-
少数股东权益影响额（税后）[注]	47,566,625.06	-
合计	-41,794,982.06	-

[注]其中公司本期承担非全资子公司江苏恒隆作物保护有限公司及江苏佳麦化工有限公司少数股东超额亏损的金额为 44,526,658.49 元。

对公司将《公开发行证券的公司信息披露解释性公告第 1 号——非经常性损益》未列举的项目认定为非经常性损益项目且金额重大的，以及将《公开发行证券的公司信息披露解释性公告第 1 号——非经常性损益》中列举的非经常性损益项目界定为经常性损益的项目，应说明原因。

适用 不适用

其他说明：

适用 不适用

2、净资产收益率及每股收益

适用 不适用

报告期利润	加权平均净资产 收益率(%)	每股收益	
		基本每股收益	稀释每股收益
归属于公司普通股股东的净利润	-32.20	-0.4644	-0.4644
扣除非经常性损益后归属于公司普通股股东的净利润	-27.12	-0.3911	-0.3911

3、境内外会计准则下会计数据差异

适用 不适用

4、其他

适用 不适用

董事长：徐亚娟

董事会批准报送日期：2025年4月29日

修订信息

适用 不适用