

公司代码：601339

公司简称：百隆东方

百隆东方股份有限公司 2024 年年度报告

重要提示

一、本公司董事会、监事会及董事、监事、高级管理人员保证年度报告内容的真实性、准确性、完整性，不存在虚假记载、误导性陈述或重大遗漏，并承担个别和连带的法律责任。

二、公司全体董事出席董事会会议。

三、天健会计师事务所（特殊普通合伙）为本公司出具了标准无保留意见的审计报告。

四、公司负责人杨卫新、主管会计工作负责人董奇涵及会计机构负责人（会计主管人员）董奇涵声明：保证年度报告中财务报告的真实、准确、完整。

五、董事会决议通过的本报告期利润分配预案或公积金转增股本预案

根据天健会计师事务所（特殊普通合伙）出具的审计报告：截至2024年12月31日，母公司累计以前年度未分配利润931,230,784.04元。

根据《公司法》及《公司章程》规定，公司拟决定以实施权益分派股权登记日登记的总股本为基数，即以2024年12月31日总股本1,499,569,000股为基数，向全体股东以每10股分配现金股利2.6元（含税），共计现金分红389,887,940.00元，剩余未分配利润结转以后年度分配。在实施权益分派的股权登记日前公司总股本发生变动的，将维持每股分配比例不变，相应调整分配总额。

六、前瞻性陈述的风险声明

适用 不适用

本报告中所涉及的公司未来计划、发展战略等前瞻性描述不构成公司对投资者的实质承诺，敬请投资者注意风险。

七、是否存在被控股股东及其他关联方非经营性占用资金情况

否

八、是否存在违反规定决策程序对外提供担保的情况

否

九、是否存在半数以上董事无法保证公司所披露年度报告的真实性、准确性和完整性

否

十、重大风险提示

公司已在本报告中详细描述了存在的风险事项，敬请查阅第三节管理层讨论与分析中六、公司关于公司未来发展的讨论与分析中（四）可能面对的风险内容。

十一、 其他

适用 不适用

目录

第一节	释义	5
第二节	公司简介和主要财务指标.....	5
第三节	管理层讨论与分析.....	9
第四节	公司治理.....	29
第五节	环境与社会责任.....	45
第六节	重要事项.....	48
第七节	股份变动及股东情况.....	59
第八节	优先股相关情况.....	65
第九节	债券相关情况.....	66
第十节	财务报告.....	66

备查文件目录	载有法定代表人、主管会计工作负责人、会计机构负责人签名并盖章的财务报表
	载有会计师事务所盖章、注册会计师签名并盖章的审计报告原件
	报告期内在《上海证券报》上公开披露的公告正本及附件

第一节 释义

一、 释义

在本报告书中，除非文义另有所指，下列词语具有如下含义：

常用词语释义		
公司、本公司、百隆东方	指	百隆东方股份有限公司
越南百隆	指	百隆（越南）有限公司
宁波海德	指	宁波海德针织漂染有限公司
宁波通商银行	指	宁波通商银行股份有限公司
公司法	指	中华人民共和国公司法
证券法	指	中华人民共和国证券法
中国证监会	指	中国证券监督管理委员会

第二节 公司简介和主要财务指标

一、 公司信息

公司的中文名称	百隆东方股份有限公司
公司的中文简称	百隆东方
公司的外文名称	BROS EASTERN, LTD
公司的外文名称缩写	BROS
公司的法定代表人	杨卫新

二、 联系人和联系方式

	董事会秘书	证券事务代表
姓名	周立雯	朱燕璐
联系地址	宁波市鄞州区甬江大道188号宁波财富中心8楼	宁波市鄞州区甬江大道188号宁波财富中心8楼
电话	0574-86389999	0574-86389999
传真	0574-87149581	0574-87149581
电子信箱	zlw@bros.com.cn	zhuyl@bros.com.cn

三、 基本情况简介

公司注册地址	宁波市镇海区骆驼街道南二东路1号
公司注册地址的历史变更情况	不涉及
公司办公地址	宁波市鄞州区甬江大道188号 宁波财富中心8楼
公司办公地址的邮政编码	315040
公司网址	www.bros.com.cn
电子信箱	broseastern@bros.com.cn

四、 信息披露及备置地点

公司披露年度报告的媒体名称及网址	《上海证券报》
公司披露年度报告的证券交易所网址	www.sse.com.cn
公司年度报告备置地点	公司董事会办公室

五、公司股票简况

公司股票简况				
股票种类	股票上市交易所	股票简称	股票代码	变更前股票简称
A股	上海证券交易所	百隆东方	601339	

六、其他相关资料

公司聘请的会计师事务所（境内）	名称	天健会计师事务所（特殊普通合伙）
	办公地址	浙江省杭州市萧山区盈丰街道润奥商务中心 T2 写字楼 28 楼
	签字会计师姓名	唐彬彬、缪媛媛
公司聘请的会计师事务所（境外）	名称	
	办公地址	
	签字会计师姓名	
报告期内履行持续督导职责的保荐机构	名称	
	办公地址	
	签字的保荐代表人姓名	
	持续督导的期间	
报告期内履行持续督导职责的财务顾问	名称	
	办公地址	
	签字的财务顾问主办人姓名	
	持续督导的期间	

七、近三年主要会计数据和财务指标

(一) 主要会计数据

单位：元 币种：人民币

主要会计数据	2024年	2023年	本期比上年同期增减 (%)	2022年
营业收入	7,941,494,455.03	6,913,888,269.68	14.86	6,989,064,221.79
归属于上市公司股东的净利润	410,175,632.21	504,043,563.74	-18.62	1,562,717,239.67
归属于上市公司股东的扣除非经常性损益的净利润	219,519,620.95	-21,353,428.18	不适用	793,351,662.99
经营活动产生的现金流量净额	1,382,934,630.94	808,845,090.15	70.98	246,131,454.93
	2024年末	2023年末	本期末比上年同期末增减 (%)	2022年末
归属于上市公司股东的净资产	9,599,565,279.83	9,793,645,263.65	-1.98	10,053,313,869.40

总资产	14,390,143,929.11	16,084,452,219.32	-10.53	16,206,454,210.11
-----	-------------------	-------------------	--------	-------------------

(二) 主要财务指标

主要财务指标	2024年	2023年	本期比上年同期增减(%)	2022年
基本每股收益(元/股)	0.27	0.34	-20.59	1.06
稀释每股收益(元/股)	0.27	0.34	-20.59	1.05
扣除非经常性损益后的基本每股收益(元/股)	0.15	-0.01	不适用	0.54
加权平均净资产收益率(%)	4.25	5.08	减少0.83个百分点	16.41
扣除非经常性损益后的加权平均净资产收益率(%)	2.27	-0.22	增加2.49个百分点	8.33

报告期末公司前三年主要会计数据和财务指标的说明

适用 不适用

八、境内外会计准则下会计数据差异

(一) 同时按照国际会计准则与按中国会计准则披露的财务报告中净利润和归属于上市公司股东的净资产差异情况

适用 不适用

(二) 同时按照境外会计准则与按中国会计准则披露的财务报告中净利润和归属于上市公司股东的净资产差异情况

适用 不适用

(三) 境内外会计准则差异的说明:

适用 不适用

九、2024 年分季度主要财务数据

单位: 元 币种: 人民币

	第一季度 (1-3 月份)	第二季度 (4-6 月份)	第三季度 (7-9 月份)	第四季度 (10-12 月份)
营业收入	1,834,155,668.58	2,154,970,035.61	2,085,172,207.32	1,867,196,543.52
归属于上市公司股东的净利润	80,326,874.88	152,468,648.94	179,870,478.22	-2,490,369.83
归属于上市公司股东的扣除非经常性损益后的净利润	-7,495,827.93	114,678,918.43	147,797,234.90	-35,460,704.45
经营活动产生的现金流量净额	283,252,627.84	602,749,153.29	358,335,482.65	138,597,367.16

季度数据与已披露定期报告数据差异说明

□适用 √不适用

十、非经常性损益项目和金额

√适用 □不适用

单位：元 币种：人民币

非经常性损益项目	2024 年金额	附注 (如适用)	2023 年金额	2022 年金额
非流动性资产处置损益，包括已计提资产减值准备的冲销部分	124,019,197.72		439,071,583.03	16,555,477.73
计入当期损益的政府补助，但与公司正常经营业务密切相关、符合国家政策规定、按照确定的标准享有、对公司损益产生持续影响的政府补助除外	16,610,499.89		14,726,792.09	21,666,003.91
除同公司正常经营业务相关的有效套期保值业务外，非金融企业持有金融资产和金融负债产生的公允价值变动损益以及处置金融资产和金融负债产生的损益	76,715,192.87		126,543,448.98	776,608,260.59
计入当期损益的对非金融企业收取的资金占用费				
委托他人投资或管理资产的损益			12,353,276.18	
对外委托贷款取得的损益				
因不可抗力因素，如遭受自然灾害而产生的各项资产损失				
单独进行减值测试的应收款项减值准备转回				
企业取得子公司、联营企业及合营企业的投资成本小于取得投资时应享有被投资单位可辨认净资产公允价值产生的收益				
同一控制下企业合并产生的子公司期初至合并日的当期净损益				
非货币性资产交换损益				
债务重组损益				
企业因相关经营活动不再持续而发生的一次性费用，如安置职工的支出等				
因税收、会计等法律、法规的调整对当期损益产生的一				

次性影响				
因取消、修改股权激励计划 一次性确认的股份支付费用				
对于现金结算的股份支付， 在可行权日之后，应付职工 薪酬的公允价值变动产生的 损益				
采用公允价值模式进行后续 计量的投资性房地产公允价 值变动产生的损益				
交易价格显失公允的交易产 生的收益				
与公司正常经营业务无关的 或有事项产生的损益				
受托经营取得的托管费收入				
除上述各项之外的其他营业 外收入和支出	13,189,980.35		-1,426,327.99	18,024,829.90
其他符合非经常性损益定义 的损益项目				77,617.93
减：所得税影响额	39,878,859.57		65,871,780.37	63,566,613.38
少数股东权益影响额 (税后)				
合计	190,656,011.26		525,396,991.92	769,365,576.68

对公司将《公开发行证券的公司信息披露解释性公告第1号—非经常性损益》未列举的项目认定为非经常性损益项目且金额重大的，以及将《公开发行证券的公司信息披露解释性公告第1号—非经常性损益》中列举的非经常性损益项目界定为经常性损益的项目，应说明原因。

适用 不适用

十一、 采用公允价值计量的项目

适用 不适用

单位：元 币种：人民币

项目名称	期初余额	期末余额	当期变动	对当期利润的影响金额
交易性金融资产	4,020,533.93	4,730,760.94	710,227.01	3,710,227.01
应收款项融资	75,471,920.79	65,260,641.57	-10,211,279.22	
其他权益工具投资	142,812,999.26	110,279,545.31	-32,533,453.95	
交易性金融负债		-13,401,503.20	-13,401,503.20	-13,258,355.26
合计	222,305,453.98	166,869,444.62	-55,436,009.36	-9,548,128.25

十二、 其他

适用 不适用

第三节 管理层讨论与分析

一、经营情况讨论与分析

（一）主营业务

公司作为国内领先的色纺纱生产企业之一，主营业务为色纺纱的研发、生产和销售。深耕色纺纱行业 30 余年，已形成特有的“小批量、多品种、快速反应”经营模式，致力于向客户提供全系列、多品种、质量可靠的以纯棉品种为主的色纺纱线。

与传统纺纱“先纺纱、再染色”不同，色纺纱采用“先散纤维染色、后混色纺纱”的加工方法，在纺纱工序前将所用纤维原料进行染色或原液着色，再把两种及两种以上不同颜色或不同性能的纤维经过充分混合后纺织而成，形成具有独特混色效果的纱线，同时具有较高的技术含量和产品附加值，且在节能、减排、环保方面具有明显优势。由于各种纤维收缩性或上色性的差异，在色纺纱织成布后的整理加工中，会使布面呈现出色彩丰富、色泽柔和、立体感强的风格，提高了布面产品的附加值，可用于制作中高档面料。

目前，百隆越南子公司产能占公司全部产能约 77%，受下游客户产品配套需求，越南百隆亦生产部分坯纱。相较于色纺纱，坯纱无需染色处理。本报告期内，公司销售坯纱实现销售收入 32.71 亿元。

（二）经营模式

1、色纺纱主要生产环节分为染色和纺纱两部分，主要流程如下：

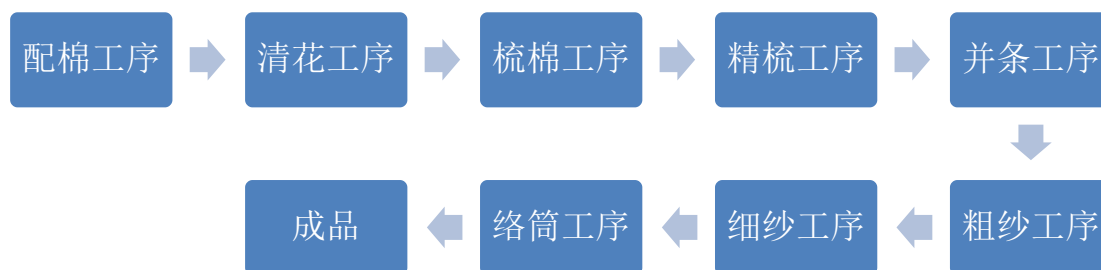
①染色工艺流程



- a. 装缸工序：将原棉开包，称重后放入染色机，同时对棉花喷洒清水。
- b. 漂白或染色：对原棉进行漂白或染色加工。
- c. 脱水工序：对漂白或染色加工后的棉饼进行脱水处理。
- d. 烘干工序：使用热蒸汽对染色棉进行烘干处理，使得白棉或色棉产品的回潮率达到相关标准。
- e. 打包工序：使用液压打包机将松散的纤维压缩并捆扎成一定密度和规格的包装物，以提高贮存或运输的容积效率。

f. 色棉成品：白棉或色棉成品包，经质检确认色光、色牢度、可纺性和回潮率等各项指标均符合相关标准后，即可发往纺厂。

②纺纱工艺流程：



- a. 配棉工序：将各种颜色的色棉根据客户的要求按不同比例进行配棉，将色棉开松混合均匀；经打包工序打包，然后进行前纺加工。
- b. 清花工序：将打包好的混合色棉开包后，经过抓棉机、开棉机、清棉机、成卷机等设备，使色棉充分开松、混合、梳理，并将不能成纱的短绒、杂质进行清除，并加工成棉卷，完成清花工序。
- c. 梳棉工序：将通过清花工序后的棉卷进一步开松、梳理、清除短绒、杂质、棉结后成为普梳条。
- d. 精梳工序：将普梳条在并条机、条卷机进行二次合并加工，然后通过精梳机的精细梳理进一步清除棉条中短绒、棉结和杂质，提高产品的质量和档次。
- e. 并条工序：将精梳条/普梳条并合放入并条机，以改善条子长片段不匀率，用反复并合的方法进一步实现单纤维的混合，保证条子的色棉成分均匀，稳定成纱质量并将棉条有规则的圈放在棉条筒内。
- f. 粗纱工序：通过粗纱机牵伸将棉条抽长拉细，并使纤维进一步伸直平行，卷绕成形将加捻后的粗纱卷绕在筒管上，制成一定形状和大小卷装，以便储存、搬运和适应细纱机上的喂入。
- g. 细纱工序：将粗纱均匀地拉长拉细，达到后续工序需要的特数（支数）；将牵伸后的粗纱加上适当的捻度，增强纤维之间的抱合力，使成纱具有一定的强力、弹性和光泽；将拉长加捻后的纱条，按照成形要求卷绕在筒管上，做成管纱状的细纱。
- h. 络筒工序：将小卷装的细纱穗在落筒机上加工卷绕成一定规格的纱筒，并切除纱线中的各种疵点，便于包装和运输。
- i. 色纺纱成品。

2、原材料采购

原材料约占公司营业成本的 70%左右，其中以棉花占比最高。近年来，公司根据国内、国外产能布局情况，形成了国内以购买国产棉、进口棉为主；越南工厂全部采购国际市场棉花，并适时以期货棉作为棉花现货市场采购的补充

3、生产模式

公司主要采用以销定产的生产模式，同时在产品销售淡季进行一定比例的库存生产。

4、销售模式

公司主要采取品牌直销的销售模式。公司在深圳、香港设有推广部，通过参加国内外行业展会，进行品牌推广及宣传；通过拜访、推介会等方式推介公司产品，挖掘新客户资源；对现有品牌客户定期拜访，获取市场信息并推介公司新产品；同时针对重点客户建立产品合作开发关系，通过自身强大的新品研发能力，增强与客户的粘合力，促进销售。

二、报告期内公司所处行业情况

进入 2024 年以来，全球纺织服装行业逐渐走出 2023 年“去库存”的周期，消费需求逐步释放，部分发达经济体服装需求持续复苏，进口同比由负转正。1-12 月美国进口服装 939.6 亿美元，同比增长 3.2%；韩国进口 133.5 亿美元，同比增长 2.6%；澳大利亚进口 91.9 亿美元，同比增长 4.7%；1-11 月，欧盟进口 902.5 亿美元，同比增长 1.3%。

与此同时，全球纺织服装部分出口国亦实现纺织服装出口较快增长。1-11 月，印度出口服装 150.7 亿美元，同比增长 7.6%；柬埔寨出口服装 90.3 亿美元，同比增长 25.6%；印度尼西亚出口服装 79.8 亿美元，同比增长 3.4%；墨西哥出口服装 58.2 亿美元，同比增长 5.2%。

（一）国内纺织服装行业情况

在全球消费市场需求总体疲弱、地缘政治冲突、贸易保护主义加剧的背景下，中国纺织行业持续深化外贸转型升级，全年出口实现正增长。据海关数据，2024 年，中国纺织品服装出口总额为 3011 亿美元，同比增长 2.8%。其中，纺织品出口 1419.6 亿美元，同比增长 5.7%；服装出口 1591.4 亿美元，同比增长 0.3%。中国对主要市场纺织服装出口情况整体良好，但表现有所分化，对美国、欧盟、东盟等主要贸易伙伴出口增势良好，对日本、土耳其、俄罗斯等市场出口呈负增长。

2024 年，随着国内促消费政策逐步显效、业态模式创新不断激发市场活力，我国纺织服装商品内需消费实现温和增长，但受到宏观经济放缓影响，各项内销指标增速均较上年有所放缓。全年，我国居民人均衣着消费支出同比增长 2.8%；限额以上服装、鞋帽、针纺织品类商品零售总额同比增长 0.3%，增速较上年回落 12.6 个百分点；网上穿类商品零售额同比增长 1.5%，增速较上年回落 9.3 个百分点。

（二）越南纺织行业情况

据统计，2024 年越南的进出口总额达 7862.9 亿美元。主要出口市场包括美国和欧盟等，消费需求的改善推动了纺织服装等行业的增长。全年纺织服装产业出口达 440 亿美元，同比增长 11%。越南超越孟加拉成为世界第二大纺织服装出口国，仅次于中国。上述数据表明，越南在 2024 年继续保持其在全球市场中的竞争力。

三、报告期内公司从事的业务情况

纵观 2024 年，全球纺织行业逐步走出上一年“去库存”周期，在全球各国陆续下调利率、原油价格下跌等因素的影响下，全球服装零售进一步复苏，但市场需求仍总体疲弱、国际贸易环境风险加剧、地缘政治摩擦等不利因素仍对上游纺织企业带来深刻影响。在此背景之下，公司牢

牢把握需求复苏契机，推出多款新型颜色、新型风格的色纺纱产品以迎合全球各大服装品牌的采购需求，直接推动全年纱线销量的快速增长。

2024 年度，公司实现营业收入 79.41 亿元，同比增长 14.86%；全年纱线销量 24.23 万吨，同比增长 11.84%，均创历史新高。全年归母净利润 4.10 亿元，较去年同期下降 18.62%（主要因上一年度投资收益基数较高所致）；扣非后净利润 2.20 亿元，由亏转盈，主业盈利能力已大幅改善。

本报告期内，我们主要在以下几方面取得突破：

（一）销售方面

依托公司在行业内领先的创新研发能力，加大力度推广环保专研产品 EcoFRESH、环保牛仔色纺纱 EcoIndigo、植物染色纺纱，以及为响应 ESG 节能减排倡议，创新推出的纤维素纤维可生物降解系列混纺色纺纱产品，为下游客户提供更加多样的绿色环保色纺纱产品，促进销售增长。

（二）持续推动绿色创新发展

1、公司联合下游休闲品牌商设计开发具有毛呢亲肤感的高品质针织面料，加大对纺织服装新型一体化加工技术的创新和研发，精准把握消费趋势，实现市场和消费的新突破，让质价比、精致省成为消费者消费的取向选择。高品质柔性纺纱技术在纺纱形式上实现突破，实现长丝和短纤的分层包裹，在下游织造工艺运用反向剥离技术，是高品质柔性面料的技术体现。

2、公司通过对纺纱设备智能研发和投入，研究开发了多项色棉混纺在线智配技术，搭配色彩 AI 大数据算法，运用国际先进色彩设计公式，形成具有在线 1 分钟色纺纱柔性设计技术、3 天工厂交货的色纺纱快速交货周期，实现色纺纱设计、制造、营销、品牌建设，构架于“大数据+大算力+强算法”上，强化智能制造与绿色制造的耦合关系，推动全产业链绿色低碳升级。

3、创新研发仿山羊绒糯米手感色纺花纱，突破传统山羊绒和涤纶纤维易起球的特点，通过特殊色纺纱精准控制纺纱技术和牵伸混合喂入技术，结合后道织布处理工艺，使产品具有良好的纱线强力外，手感丝糯，面料轻薄。真正实现梭织产品的针织化和市场化转换。

4、公司联合国外纤维制造商，突破色纺纱不能染色特殊功能纤维的历史，以变革性染色方法对导电功能纤维的分子结构进行探究和技术研发，形成一套功能纤维变相染色技术体系，实现导电纤维色彩化和功能化与一体化。

5、本报告期，公司发布了 2025 春夏流行色卡和 2025 秋冬流行色。通过对核心色彩的预测和把控，2025 春夏流行色加入自然的原始色彩设计，关联健康和自然，自在和休闲于生活中、愉悦中。实现色彩情感共情。

（三）持续技改投入

本报告期内，公司持续加大设备技改投入，总投入超 2 亿元人民币。其中对国内工厂技改投入约 3000 万元，进一步提升生产效率和产品质量；越南工厂 2024 年度完成技改投入资金约 1.88 亿元，有效提升各道生产工序间的协同配合能力，有助于缩短产品交期、进一步提高产能利用率、持续提升产品质量。

与此同时，越南工厂于 2024 年底完成锅炉改造，由原先的煤炭燃料全面转用生物质燃料供应，为节能减排做出积极努力。

（四）越南工厂经营情况

2024 年度，海外市场需求呈现复苏趋势，公司把握时机，积极开拓海外市场，赢得更多的订单支持。得益于合理的订单排期，在海外原材料价格全年走低的不利局面下，越南工厂的毛利率仍呈现逐级修复。全年越南百隆完成营业收入 59.97 亿元，同比增长 13.03%；实现净利润 5.04 亿元，同比增长 299.91%。截至 2024 年底，越南工厂产能约占集团总产能的 77%。

（五）第三次股权激励计划行权工作顺利完成

公司于 2021 年 2 月 8 日—3 月 12 日披露了公司《2021 年第一期股票期权激励计划（草案）》及相关公告、《2021 年第二期股票期权激励计划（草案）》及相关公告。2024 年 8 月，以上两次股权激励第三次行权顺利完成股份过户登记。

本次实施公司股份回购并将回购股份用于员工股权激励，是公司在自身股价较低的情况下，把握合适时机，有助于提升上市公司质量，增强资本市场发展信心，保护广大投资者利益，同时进一步优化公司决策机制、提高公司治理水平、完善公司长效激励机制，与员工共享公司发展成果。

（六）注重以现金分红方式保证股东回报

公司始终重视股东回报，根据《公司法》及《公司章程》规定，公司拟决定 2024 年度以实施权益分派股权登记日登记的总股本为基数，向全体股东以每 10 股分配现金股利 2.6 元（含税），共计现金分红 389,887,940.00 元，本次现金分红金额占当期归母净利润的 95.05%。剩余未分配利润结转以后年度分配。以上现金分红方案尚需提交公司股东会审议通过。

2025 年，公司仍将坚持以创新研发赋能主业发展，在智能制造、绿色生产等方面进行探索和实践。通过引入先进的生产设备和技术，提高生产效率和产品质量；通过采用环保、可循环纤维和工艺，降低生产过程中的环境污染，提升产品的环保性能，推动行业绿色发展。另一方面，公司将进一步加强构建国内国际双循环的发展战略，不断开拓市场多元化布局，以更多更好的色纺纱产品服务于更多的下游客户。

四、报告期内核心竞争力分析

适用 不适用

作为国内最早进入色纺纱行业的企业之一，百隆始终秉承“技术创新是不可复制的核心竞争力”的理念，并以“全球色纺纱行业主导者”这一目标作为企业愿景。

1、创新能力

自主制定“产品特色差异化、产品质量标准化、产品功能价值化、成本优势领先化、产业链条增值化”的创新发展战略，并建立完善的新产品开发与创新机制，不断推出符合市场流行趋势

的新产品。报告期内推出各类流行色卡 2 套；获发明专利 1 项；一项发明专利荣获中纺联科技进步二等奖；主持/参与制订行业标准 2 项、国家标准 1 项；

2、品牌优势

公司自创立之初坚持走品牌路线，“BROS”高端色纺纱是百隆在国内业界最早推出的自主品牌，并率先将专利产品规模化，从而成为行业产品市场价格的风向标。近年来，公司每年投入资金对生产线及染色环节进行技术改造升级，不断塑造创新、专业、环保、稳定的优质色纺纱产品，实现公司价值与社会价值最大化。

3、管理优势

公司已建立完善严格的生产车间现场管理制度和生产环节隔离措施，同时拥有一批稳定且经验丰富的中高层生产管理人员，使公司实现精益化管理成为可能。同时，公司在纺织领域多年经营的经验累积，能够对国内外纺织行业发展的新情况做出及时预判，使公司在产能布局、产业转移、产品创新等方面均走在行业领先。

4、市场优势：30 年来，百隆匠心守主业，以敏锐的洞察力确保经营策略 贴近市场，契合客户诉求；与时俱进地致力于“优质生态环保纺织品”的研发与创新，并在“小批量、多品种、快交货”经营特色的作用下，使 BROS 品牌价值得以持续提升，其释放的能量不仅赢得了国内外高端客户的高度信赖，并突显出商业与效率最大化的正向因素。

5、规模优势：百隆东方注册地浙江宁波是百隆总部的所在地，总资产达 143.82 亿元，所属 16 家控股子公司分布于浙江、江苏、山东、深圳、香港、澳门等地，并在越南西宁省建立大型生产基地，截至报告期末，越南百隆产能已达 126 万纱锭，充分巩固了公司的海外接单能力。不断优化的产业布局为企业可持续发展积聚了后劲，作为行业龙头企业之一，百隆始终保持中国棉纺织行业竞争力前列的行业地位。

五、报告期内主要经营情况

公司主要产品为色纺纱。2024 年度销售纱线合计 24.23 万吨，实现营业收入 79.41 亿元，实现净利润 4.10 亿元。

(一) 主营业务分析

1、 利润表及现金流量表相关科目变动分析表

单位：元 币种：人民币

科目	本期数	上年同期数	变动比例 (%)
营业收入	7,941,494,455.03	6,913,888,269.68	14.86
营业成本	7,131,497,723.95	6,315,921,365.68	12.91
销售费用	37,099,093.54	40,478,978.69	-8.35
管理费用	293,666,425.95	331,085,802.48	-11.30
财务费用	116,630,182.39	154,211,191.73	-24.37

研发费用	112,348,569.32	100,281,768.45	12.03
经营活动产生的现金流量净额	1,382,934,630.94	808,845,090.15	70.98
投资活动产生的现金流量净额	254,423,433.30	413,088,618.30	-38.41
筹资活动产生的现金流量净额	-2,198,994,717.28	-292,745,965.36	不适用

营业收入变动原因说明：主要系销量增长影响所致

经营活动产生的现金流量净额变动原因说明：主要系销量增长影响所致

投资活动产生的现金流量净额变动原因说明：主要系投资支出规模同比减少影响所致

筹资活动产生的现金流量净额变动原因说明：主要系银行借款规模同比大幅减少影响所致

本期公司业务类型、利润构成或利润来源发生重大变动的详细说明

适用 不适用

2、收入和成本分析

适用 不适用

(1). 主营业务分行业、分产品、分地区、分销售模式情况

单位：元 币种：人民币

主营业务分行业情况						
分行业	营业收入	营业成本	毛利率 (%)	营业收入比上年增减 (%)	营业成本比上年增减 (%)	毛利率比上年增减 (%)
棉纺行业	7,326,935,049.20	6,656,163,800.78	9.15	13.48	11.42	1.68
主营业务分产品情况						
分产品	营业收入	营业成本	毛利率 (%)	营业收入比上年增减 (%)	营业成本比上年增减 (%)	毛利率比上年增减 (%)
色纺纱	4,056,028,302.50	3,601,128,541.84	11.22	29.12	31.50	-1.60
坯纱	3,270,906,746.70	3,055,035,258.94	6.60	-1.34	-5.58	4.19
主营业务分地区情况						
分地区	营业收入	营业成本	毛利率 (%)	营业收入比上年增减 (%)	营业成本比上年增减 (%)	毛利率比上年增减 (%)
中国境内	1,901,671,642.34	1,858,032,239.93	2.29	5.60	5.68	-0.08
中国境外	5,425,263,406.86	4,798,131,560.85	11.56	16.53	13.81	2.11
主营业务分销售模式情况						
销售模式	营业收入	营业成本	毛利率 (%)	营业收入比上年增减 (%)	营业成本比上年增减 (%)	毛利率比上年增减 (%)
直销	7,326,935,049.20	6,656,163,800.78	9.15	13.48	11.42	1.68

(2). 产销量情况分析表

适用 不适用

主要产品	单位	生产量	销售量	库存量	生产量比上年增减	销售量比上年增减	库存量比上年增减

					(%)	(%)	(%)
纱线	吨	254,168.35	242,268.14	59,254.65	19.23	11.84	25.13

(3). 重大采购合同、重大销售合同的履行情况

□适用 √不适用

(4). 成本分析表

单位：元

分行业情况							
分行业	成本构成项目	本期金额	本期占总成本比例 (%)	上年同期金额	上年同期占总成本比例 (%)	本期金额较上年同期变动比例 (%)	情况说明
棉纺行业	直接材料	4,484,223,988.20	67.37	4,359,613,955.50	72.97	2.86	
棉纺行业	直接人工	651,566,904.50	9.79	445,454,794.83	7.46	46.27	
棉纺行业	制造费用	839,315,243.59	12.61	675,372,762.70	11.30	24.27	
棉纺行业	燃料动力及其他	590,137,585.56	8.87	417,008,825.45	6.98	41.52	
棉纺行业	运费	90,920,078.93	1.37	76,744,151.14	1.28	18.47	
分产品情况							
分产品	成本构成项目	本期金额	本期占总成本比例 (%)	上年同期金额	上年同期占总成本比例 (%)	本期金额较上年同期变动比例 (%)	情况说明
纱线	直接材料	4,484,223,988.20	67.37	4,359,613,955.50	72.97	2.86	
纱线	直接人工	651,566,904.50	9.79	445,454,794.83	7.46	46.27	
纱线	制造费用	839,315,243.59	12.61	675,372,762.70	11.30	24.27	
纱线	燃料动力及其他	590,137,585.56	8.87	417,008,825.45	6.98	41.52	
纱线	运费	90,920,078.93	1.37	76,744,151.14	1.28	18.47	

成本分析其他情况说明

本期直接人工、制造费用和燃料动力、销售运费等成本金额较上年同期增长，主要系本期销量同比增加影响所致。本期直接材料同比增长幅度较小主要系原材料采购价格同比下降影响所致。

(5). 报告期主要子公司股权变动导致合并范围变化

□适用 √不适用

(6). 公司报告期内业务、产品或服务发生重大变化或调整有关情况

□适用 √不适用

(7). 主要销售客户及主要供应商情况**A. 公司主要销售客户情况**

√适用 □不适用

前五名客户销售额 328,819.06 万元，占年度销售总额 41.41%；其中前五名客户销售额中关联方销售额 0 万元，占年度销售总额 0%。

报告期内向单个客户的销售比例超过总额的 50%、前 5 名客户中存在新增客户的或严重依赖于少数客户的情形

□适用 √不适用

B. 公司主要供应商情况

√适用 □不适用

前五名供应商采购额 190,898.11 万元，占年度采购总额 33.58%；其中前五名供应商采购额中关联方采购额 0 万元，占年度采购总额 0%。

报告期内向单个供应商的采购比例超过总额的 50%、前 5 名供应商中存在新增供应商的或严重依赖于少数供应商的情形

□适用 √不适用

3、费用

√适用 □不适用

项 目	本期数	上年同期数	增减比例 (%)	变动情况说明
销售费用	37,099,093.54	40,478,978.69	-8.35	本期变动幅度不大
管理费用	293,666,425.95	331,085,802.48	-11.30	本期变动幅度不大
财务费用	116,630,182.39	154,211,191.73	-24.37	主要系银行借款规模同比大幅减少影响所致

4、研发投入**(1). 研发投入情况表**

√适用 □不适用

单位：元

本期费用化研发投入	112,348,569.32
本期资本化研发投入	0.00
研发投入合计	112,348,569.32
研发投入总额占营业收入比例 (%)	1.41
研发投入资本化的比重 (%)	0.00

(2). 研发人员情况表

√适用 □不适用

公司研发人员的数量	304
研发人员数量占公司总人数的比例 (%)	1.94
研发人员学历结构	
学历结构类别	学历结构人数

博士研究生	0
硕士研究生	3
本科	47
专科	64
高中及以下	190
研发人员年龄结构	
年龄结构类别	年龄结构人数
30岁以下(不含30岁)	22
30-40岁(含30岁,不含40岁)	65
40-50岁(含40岁,不含50岁)	131
50-60岁(含50岁,不含60岁)	72
60岁及以上	14

(3). 情况说明

□适用 √不适用

(4). 研发人员构成发生重大变化的原因及对公司未来发展的影响

□适用 √不适用

5、 现金流

√适用 □不适用

现金流量表项目	本期数	上年同期数	增减比例(%)	变动情况说明
经营活动产生的现金流量净额	1,382,934,630.94	808,845,090.15	70.98	主要系销量增长影响所致
投资活动产生的现金流量净额	254,423,433.30	413,088,618.30	-38.41	主要系投资支出规模同比减少影响所致
筹资活动产生的现金流量净额	-2,198,994,717.28	-292,745,965.36	不适用	主要系银行借款规模同比大幅减少影响所致

(二) 非主营业务导致利润重大变化的说明

□适用 √不适用

(三) 资产、负债情况分析

√适用 □不适用

1、 资产及负债状况

单位：元

项目名称	本期期末数	本期期末数占总资产的比例(%)	上期期末数	上期期末数占总资产的比例(%)	本期期末金额较上期期末变动比例(%)	情况说明
货币	1,929,174,691.94	13.41	2,649,523,257.09	16.47	-27.19	主要系银行

资金						借款规模同比减少影响所致
交易性金融资产	4,730,760.94	0.03	4,020,533.93	0.02	17.66	
应收账款	689,920,512.68	4.79	616,240,639.69	3.83	11.96	
应收款项融资	65,260,641.57	0.45	75,471,920.79	0.47	-13.53	
预付款项	48,454,164.85	0.34	9,443,447.86	0.06	413.10	主要系期末预付货款余额同比增加所致
其他应收款	77,488,402.85	0.54	8,093,788.66	0.05	857.38	主要系期末应收征收补偿款余额同比增加所致
存货	4,242,680,691.67	29.48	4,708,114,909.65	29.27	-9.89	
持有待售资产			256,337.78	0.00	-100.00	
一年内到期的非流动资产	10,374,079.45	0.07	100,389,960.97	0.62	-89.67	主要系一年内到期的银行大额定期存单同比减少所致
其他流动资产	148,474,243.15	1.03	32,908,070.56	0.20	351.18	主要系期末银行大额定期存单余额同比增加所致
长期股权投资	2,244,274,800.61	15.60	2,269,018,228.92	14.11	-1.09	
其他权益工具投资	110,279,545.31	0.77	142,812,999.26	0.89	-22.78	
投资性房地产	40,277,999.04	0.28	76,791,022.97	0.48	-47.55	主要是本期处置部分投资性房地产所致
固定资产	3,440,851,978.75	23.91	3,705,427,644.23	23.04	-7.14	
在建工程	151,825,694.32	1.06	251,711,492.06	1.56	-39.68	主要系越南工厂部分工

						程完工结转 固定资产
使用权资产	13,882,106.64	0.10	16,613,012.88	0.10	-16.44	
无形资产	555,896,411.87	3.86	627,925,968.85	3.90	-11.47	
长期待摊费用			182,570.75	0.00	-100.00	
递延所得税资产	9,370,703.88	0.07	7,019,631.55	0.04	33.49	主要系期末可抵扣暂时性差异同比增加所致
其他非流动资产	606,926,499.59	4.22	782,486,780.87	4.86	-22.44	主要系一年以上银行大额定期存单同比减少所致
短期借款	1,420,389,926.57	9.87	3,031,458,114.45	18.85	-53.14	主要系本期银行借款规模大幅减少所致
交易性金融负债	13,401,503.20	0.09				
应付账款	386,572,088.67	2.69	220,744,185.33	1.37	75.12	主要系期末应付货款余额同比增加所致
预收款项			205,742.91	0.00	-100.00	
合同负债	52,419,993.32	0.36	36,479,020.67	0.23	43.70	主要系期末预收货款余额同比增加所致
应付职工薪酬	93,257,790.55	0.65	84,841,902.16	0.53	9.92	
应交税费	41,296,734.05	0.29	26,370,879.11	0.16	56.60	主要系期末应交企业所得税余额同比增加所致
其他应付款	16,739,112.20	0.12	22,719,103.45	0.14	-26.32	
一年内到期的	1,498,644,693.27	10.41	1,343,655,835.33	8.35	11.53	

非流动负债						
其他流动负债	7,711,453.16	0.05	38,659,914.68	0.24	-80.05	主要系期初预收的征收补偿款转出所致
长期借款	1,093,839,213.62	7.60	1,317,962,214.16	8.19	-17.01	
租赁负债	14,584,301.71	0.10	17,498,130.59	0.11	-16.65	
递延收益	125,177,690.36	0.87	136,578,330.19	0.85	-8.35	
递延所得税负债	26,544,148.60	0.18	13,633,582.64	0.08	94.70	主要系期末应纳税暂时性差异同比增加所致

2、境外资产情况

√适用 □不适用

(1) 资产规模

其中：境外资产 8,286,139,351.75（单位：元 币种：人民币），占总资产的比例为 57.58%。

(2) 境外资产占比较高的相关说明

√适用 □不适用

单位：元 币种：人民币

境外资产名称	形成原因	运营模式	本报告期营业收入	本报告期净利润
百隆(越南)有限公司	直接投资设立	全资子公司	5,996,902,876.16	504,108,130.08

3、截至报告期末主要资产受限情况

√适用 □不适用

项目	期末账面价值	受限原因
货币资金	25,160,060.67	保证金、质押借款
固定资产	275,525,108.22	抵押借款
无形资产	124,347,729.83	抵押借款
合计	425,032,898.72	

4、其他说明

□适用 √不适用

(四) 行业经营性信息分析

□适用 √不适用

(五) 投资状况分析

对外股权投资总体分析

□适用 √不适用

1、重大的股权投资

□适用 √不适用

2、重大的非股权投资

□适用 √不适用

3、以公允价值计量的金融资产

√适用 □不适用

单位：元 币种：人民币

资产类别	期初数	本期公允价值变动损益	计入权益的累计公允价值变动	本期计提的减值	本期购买金额	本期出售/赎回金额	其他变动	期末数
交易性金融资产	4,020,533.93	3,710,227.01			170,000,000.00	173,000,000.00		4,730,760.94
应收款项融资	75,471,920.79						-10,211,279.22	65,260,641.57
其他权益工具投资	142,812,999.3		- 39,720,454.69				-32,533,453.95	110,279,545.31
交易性金融负债		-13,258,355.26					-143,147.94	-13,401,503.20
合计	222,305,453.98	-9,548,128.25	- 39,720,454.69		170,000,000.00	173,000,000.00	-42,887,881.11	166,869,444.62

证券投资情况

适用 不适用

证券投资情况的说明

适用 不适用

私募基金投资情况

适用 不适用

衍生品投资情况

适用 不适用

4、报告期内重大资产重组整合的具体进展情况

适用 不适用

(六) 重大资产和股权出售

适用 不适用

(七) 主要控股参股公司分析

适用 不适用

子公司全称	成立时间	业务性质	2024 年度				
			资产总额 (万元人民币)	负债总额 (万元人民币)	所有者权益 (万元人民币)	营业收入 (万元人民币)	净利润 (万元人民币)
百隆(越南)有限公司	2012 年 12 月 18 日	制造业	832,471.35	196,960.27	635,511.08	599,690.29	50,410.81
百隆澳门离岸商业服务有限公司	2004 年 9 月 23 日	商业	239,124.13	166,733.56	72,390.56	189,789.51	-2,934.02
淮安新国纺织有限公司	2010 年 5 月 31 日	制造业	123,110.48	108,709.93	14,400.56	93,535.10	-1,217.98
淮安百隆实业有限公司	2007 年 9 月 12 日	制造业	59,088.60	10,700.46	48,388.14	23,673.69	1,264.58
曹县百隆纺织有限公司	2000 年 5 月 19 日	制造业	36,697.69	4,366.17	32,331.52	23,706.85	8,955.83
山东百隆纺织有限公司	2010 年 5 月 31 日	制造业	15,123.99	1,166.47	13,957.52	2,869.15	-1,049.41
宁波海德针织漂染有限公司	1990 年 11 月 7 日	制造业	31,481.41	2,117.38	29,364.04	15,760.13	1,561.67

(八) 公司控制的结构化主体情况

适用 不适用

六、公司关于公司未来发展的讨论与分析

(一) 行业格局和趋势

适用 不适用

2025 年是“十四五”规划的收官之年，也是谋划“十五五”发展的关键之年，虽然外部形势高度复杂，但棉纺织行业总体上仍处于机遇与挑战并存的战略机遇期，总体呈现以下趋势：

1、近年来，棉花价格易受国际市场、气候、政策等因素影响，波动较大，增加了棉纺织企业成本控制难度。同时，非棉纤维用量增加，棉花消费占比下降，进口棉竞争加剧，都对棉纺织行业发展提出了更高要求。

2、全球经济复苏缓慢，外部需求不确定性增加，出口面临压力。国内市场虽有内需支撑，但消费增长可持续性不足，难以完全弥补出口的波动。同时，国内棉纺织产能过剩，价格竞争激烈。

3、由于地缘政治摩擦、贸易保护主义、加征关税等因素影响，纺织服装行业的供应链安全问题被提到了空前高度，为国内棉纺织企业参与国际市场竞争增加了难度和风险。

在诸多挑战之下，棉纺织企业未来仍将需要通过深化供给侧改革和不断推动高质量发展以寻求发展。

随着科技发展，智能化、数字化技术将加速应用，提高生产效率、产品质量和管理水平，降低人工成本，如智能纺纱设备、自动化织布机等普及。同时，企业将加大在新型纤维研发、面料创新、环保染色等方面的投入，提升产品附加值，满足消费者对高品质、功能性、个性化产品的需求。

在全球“双碳”目标背景下，消费者环保意识增强，对可持续发展的棉纺织产品需求增加。企业采用环保生产技术、推广有机棉和再生纤维等符合市场趋势，将有助于提升企业形象和竞争力。

国内内需市场潜力巨大，同时“一带一路”倡议为企业开拓国际市场提供了新机遇，加强与沿线国家的合作，优化自身产业布局，拓展贸易渠道，以增强企业抵御供应链风险的能力。

棉纺织行业正在经历深刻变革，技术创新、可持续发展和市场变化仍是主要驱动力。未来，棉纺织企业需积极应对挑战，抓住机遇，提升竞争力，实现长期可持续发展。

(二) 公司发展战略

适用 不适用

公司始终坚持将以“全球色纺行业主导者”这一目标为企业愿景，秉承“技术创新是不可复制的核心竞争力”的理念，凭借自身的设备及规模优势、技术优势、管理优势、质量优势、品牌优势、营销渠道优势及海外生产基地优势，制定了“产品特色差异化、产品质量标准化、产品功能价值化、成本优势领先化、产业布局全球化”的创新经营发展战略。

(1) 产品特色差异化：逐步与同行业竞争对手形成差异化竞争模式，针对不同客户群体需求，提供不同类型的改性纤维色卡，为拓展新的市场打下基础。目前，公司已推出 5,500 余种色纺纱颜色，满足不同客户的各类需求，取得市场广泛认同。

(2) 产品质量标准化：公司以自身雄厚的技术力量为依托，始终保持色纺纱质量行业领先，被广大客户所认可。产品质量稳定可靠，也成为客户选择“BROS”产品的重要因素。公司参与起草的《纯棉竹节色纺纱》等实施标准的颁布，不仅填补了我国棉纺行业在色纺纱细分领域中部分标准的空白，并为规范和推进色纺纱生产的技术升级提供了可靠的依据。

(3) 产品功能价值化：公司专业定位于色纺纱市场，利用技术优势开发中高端色纺纱产品，推出了纺牛仔纱、荧光竹节纱、MS 纱和段彩系列纱线，并与陶氏化学合作开发 Eco FRESH Yarn 系列产品，体现竞争优势，获得高回报。

(4) 成本优势领先化：公司继续以质量、成本、交期为核心，强化精细化管理，控制制造成本；继续加大技改投入，对原有生产设备进行了升级改造，以机器代替人工，不仅提高生产效率、节约人力成本，也进一步提升了产品质量、丰富了产品品种，增强了企业竞争力。

此外，为了降低内外棉价差、国内劳动力紧缺、各项成本上升的影响，公司在越南已建设成生产基地，将有助于公司获得当地劳动力、棉花进口、税收等方面的竞争优势，保持公司产品的成本优势。

(5) 产业布局全球化：2013 年，为响应国家“走出去”号召，公司选择赴越南建立首个海外生产基地，至本报告期末，越南百隆已建成并投产 126 万锭产能。未来公司能够更合理地利用境内外供应链优势，为全球客户提供灵活可靠优质的色纺纱产品。有利于公司盈利能力进一步增强，同时也将整体提升公司的国际竞争力。

(三) 经营计划

√适用 □不适用

当今，纺织服装行业面临着复杂严峻的内外贸环境，国内有效消费需求不足；海外市场又要应对复杂的地缘政治风险，全球主要消费市场经济增长的不确定性也给全球经济复苏蒙上一层阴影。同时，上游原材料价格的波动，也加大了纺织企业的采购难度和经营风险。2025 年，公司仍将坚守主业发展，并持续做好以下几方面工作：

- 1、持续创新研发投入，引领行业创新发展。
- 2、持续推进技改投入，提质增效。
- 3、以市场需求为导向，调整并丰富产品线，进一步开拓销售市场。
- 4、以自有资金继续投入越南百隆 39 万锭纱线剩余扩产项目，有序推进新产能建设投产进度。
- 5、坚持践行绿色可持续发展理念，将绿色发展贯穿于产品设计、制造、营销及企业日常经营管理当中，持续推进企业绿色发展。

(四) 可能面对的风险

√适用 □不适用

- 1、政治局势、宏观经济、行业和市场波动风险

纺织行业与宏观经济环境和国家相关政策密切相关。公司所在行业的下游纺织品服装市场需求受国家宏观经济、国内纺织品进出口政策等多重影响。同时，我们也应看到，近年来由于国际地缘政治紧张局势频发导致海外通胀压力加剧、中美贸易摩擦、全球供应链重塑等多重影响因素叠加作用，致使未来纺织行业发展将面临着诸多不确定风险。

2、市场竞争风险

纺织行业作为我国传统支柱行业，传统纺织行业内企业间竞争较为激烈。色纺行业作为纺织行业的细分领域，在技术有别于传统纺织行业，起点较高，具有一定的行业准入门槛。本公司一直定位于中高档色纺纱的生产和销售，在技术水平、生产质量、生产规模和经济效益等方面均在国内色纺行业中位于前列，具有较高的市场占有率。同时，公司目前 77%左右的产能位于越南。意味着公司除了要应对国内同行的竞争以外，还将长期面临海外各国纺织企业的竞争。不排除未来有更多的传统纺织行业公司转型进入利润水平更高的色纺行业，届时公司的经营将面临更大的竞争风险。

3、原材料、能源及劳动力成本波动影响公司盈利能力的风险

本公司生产成本主要包括棉花、能源和人工等。目前，本公司的棉花成本约占生产成本的比重为 70%左右。近年来，由于世界气候情况改变、国家政策变化以及大宗商品价格震荡，棉花价格出现了大幅波动。当前公司在境内外同时进行棉花采购，棉花价格的大幅波动将给公司带来一定的经营风险。

此外，国内水、电价格均呈一定上涨趋势，纺织企业劳动力成本持续上升；一线操作人工短缺，招工难等问题日益突出；海外因俄乌战争导致能源危机、各主要经济体通货膨胀、货币贬值；如果未来原材料、能源及劳动力等生产成本出现明显上涨，而公司产品价格无法及时相应调整，有可能对公司经营情况造成影响。

4、外汇政策风险

本公司生产原材料棉花部分为从国际市场采购、纺织产品部分以直接或间接方式出口海外，此外境外子公司存在外币货币性资产和负债的净敞口，汇率的波动对本公司经营和资产负债状况也会造成一定影响。

近年来人民币汇率波动加大；同时受国际市场诸多因素影响，汇率变动走向不确定性加强。未来人民币汇率的波动将对公司生产成本及产品出口的获利能力产生一定影响。越南百隆的美元货币性资产和负债的净敞口较大，受越南盾对美元汇率的波动影响，其汇兑净损益也存在不确定风险。

5、境外经营风险

随着海外业务不断推进，公司海外资产规模不断扩大。境外子公司的发展有助于进一步加强本公司的境外生产及销售业务，但由于境外子公司所在国家和地区在法律环境、经济政策、市场形势以及文化、语言、习俗等方面与中国的差异，也会为本公司的管理带来一定的难度和风险。近年

来地缘政治摩擦频发，如上述境外国家和地区经济形势变化及相关经济政策发生变动，亦可能对本公司经营情况产生不利影响。

(五)其他

适用 不适用

七、公司因不适用准则规定或国家秘密、商业秘密等特殊原因，未按准则披露的情况和原因说明

适用 不适用

第四节 公司治理

一、公司治理相关情况说明

适用 不适用

报告期内，公司依据《公司法》、《证券法》、《上市公司治理准则》及中国证监会、上海证券交易所的相关规定，严格内幕信息管理，强化信息披露工作，不断完善公司法人治理结构。公司董事会认为：目前公司内部控制体系健全，内部治理结构得到进一步完善，各项制度得到有效落实。

(一) 三会高效履职

报告期内，公司强化企业的决策制度建设，不断完善股东大会的运行机制，平等对待每一位股东，努力保障股东的知情权、查询权、质询权、建议权等各种相关权益。公司尤其重视倾听中小股东的心声，积极为企业股东行使权利提供便利，切实保障股东尤其是中小股东的合法权益

2024 年度，公司共召开董事会 5 次，合计审议议案 35 项，就公司定期报告、日常关联交易、高级管理人员聘任等事项进行了认真审议表决。

本报告期内，共召开了 2 次股东大会，其中定期会议 1 次，临时会议 1 次，合计审议议案 17 项。凡涉及公司利润分配、年度报告审议、年度担保、年度关联交易、等重大决策事项，均严格按照决策程序规则执行，在不断规范中提升科学决策能力。

本报告期内，公司董事会各专门委员会共召开会议 8 次，审议议案 19 项，对公司发生的关联交易、定期报告、董事会换届选举等重大事项进行了专业论证，为董事会科学决策提供了有效建议。

一年来，公司通过制度建设和学习培训，以自律加他律等方法强化对企业财务以及公司董事、经理及其他高层管理人员履行职责的合法合规性进行监督，维护公司及股东的合法权益。同时，有效保障监事的知情权，为监事正常履行职责创造良好的环境。本报告期内，公司共召开监事会 5 次，合计审议 16 项议案。

(二) 及时做好信息披露

报告期内，公司真实、准确、完整、及时地做好信息披露工作。在上海证券交易所网站，并通过公司信息披露的指定媒体《上海证券报》发布临时公告 39 份；定期报告 4 份，使投资者及时、公平的获知公司信息，切实保护投资者的合法权益。

（三）切实做好投资者沟通交流

报告期内，公司通过上海证券交易所信息公司平台组织了年报及半年报的业绩说明会。公司董事长、独立董事、总经理、财务总监及董事会秘书全程参与活动，通过线上沟通方式与投资者进行互动交流，解答投资者提问。当年，公司在上证 E 互动平台对投资者提问的答复率为 100%。

（四）修订完善相关制度

2023 年 4 月国务院办公厅发布了《关于上市公司独立董事制度改革的意见》。2023 年 8 月中国证监会发布了《上市公司独立董事管理办法》（以下简称“管理办法”）并于 9 月 4 日正式实施。2023 年 12 月 15 日上海证券交易所发布了《上海证券交易所上市公司自律监管指引第 1 号——规范运作》。根据《管理办法》等有关规定，公司 2024 年度完成了对《公司章程》、《独立董事工作细则》《提名委员会工作细则》《薪酬与考核委员会工作细则》的修订。

（六）内控得以有效落实

公司于 2024 年 12 月 31 日（内部控制评价报告基准日）在对内部控制有效性进行了评价的基础上，委托天健会计师事务所（特殊有限合伙）对百隆东方内部控制执行现状进行全面评估，其结论为：百隆东方于 2024 年 12 月 31 日按照《企业内部控制基本规范》和相关规定，在所有重大方面保持了有效的财务报告内部控制。

公司治理与法律、行政法规和中国证监会关于上市公司治理的规定是否存在重大差异；如有重大差异，应当说明原因

适用 不适用

二、公司控股股东、实际控制人在保证公司资产、人员、财务、机构、业务等方面独立性的具体措施，以及影响公司独立性而采取的解决方案、工作进度及后续工作计划

适用 不适用

控股股东、实际控制人及其控制的其他单位从事与公司相同或者相近业务的情况，以及同业竞争或者同业竞争情况发生较大变化对公司的影响、已采取的解决措施、解决进展以及后续解决计划

适用 不适用

三、股东大会情况简介

会议届次	召开日期	决议刊登的指定网站的查询索引	决议刊登的披露日期	会议决议
2023 年	2024	上海证	2024	（一）审议通过《2023 年度董事会工作报告》；（二）审议

度股东大会	年5月10日	券交易所网站	年5月11日	通过《2023年度财务工作报告》；（三）审议通过《2023年度监事会工作报告》；（四）审议通过《2023年度利润分配预案》；（五）审议通过《2023年年度报告》全文及其摘要；（六）审议通过《关于续聘天健会计师事务所（特殊普通合伙）为公司2024年审计机构的议案》；（七）审议通过《关于2024年度对子公司提供担保的议案》；（八）审议通过《关于2024年度与宁波通商银行关联交易的议案》；（九）审议通过《关于2024年度开展棉花期货业务的议案》；（十）审议通过《关于制定〈会计师事务所选聘制度〉的议案》；（十一）审议通过《关于修改〈公司章程〉的议案》；（十二）审议通过《关于修改〈独立董事工作细则〉的议案》；（十三）审议通过《关于2024年度董事薪酬（津贴）的议案》；（十四）审议通过《关于2024年度监事薪酬的议案》；（十五）审议通过《关于选举公司董事的议案》。
2024年第一次临时股东大会	2024年9月12日	上海证券交易所网站	2024年9月13日	（一）审议通过《关于注销公司回购专用证券账户库存股的议案》；（二）审议通过《关于变更公司注册资本、修订〈公司章程〉并办理工商变更登记的议案》

表决权恢复的优先股股东请求召开临时股东大会

适用 不适用

股东大会情况说明

适用 不适用

四、董事、监事和高级管理人员的情况

(一) 现任及报告期内离任董事、监事和高级管理人员持股变动及报酬情况

√适用 □不适用

单位：股

姓名	职务	性别	年龄	任期起始日期	任期终止日期	年初持股数	年末持股数	年度内股份增减变动量	增减变动原因	报告期内从公司获得的税前报酬总额（万元）	是否在公司关联方获取报酬
杨卫新	董事长	男	63	2010年9月9日	2025年8月25日	273,852,704	273,852,704	0		178.27	否
	总经理			2024年4月12日	2025年8月25日						
杨卫国	副董事长	男	69	2010年9月9日	2025年8月25日	115,525,122	115,525,122	0		130.22	否
杨耀斌	董事	男	39	2023年5月12日	2025年8月25日	0	0	0		54.41	否
李鑫	董事、副总经理	男	47	2022年8月26日	2025年8月25日	0	0	0		52.65	否
张奎	董事	男	48	2021年2月25日	2025年8月25日	1,050,000	1,850,000	800,000	取得股权激励	136.94	否
麦家良	董事	男	50	2024年5月10日	2025年8月25日	405,000	415,000	10,000	取得股权激励、二级市场减持	72.88	否
夏建明	独立董事	男	59	2021年5月28日	2025年8月25日	0	0	0		10.00	否
陈春波	独立董事	女	50	2022年8月26日	2025年8月25日	0	0	0		10.00	否
盖永久	独立董事	男	61	2022年8月26日	2025年8月25日	0	0	0		10.00	否

朱小朋	监事会主席	男	60	2010年9月9日	2025年8月25日	0	0	0		47.92	否
钟征远	监事	男	60	2022年8月26日	2025年8月25日	67,500	67,500	0		37.60	否
潘超	职工监事	男	45	2023年4月10日	2025年8月25日	0	0	0		13.84	否
董奇涵	财务总监	男	48	2015年4月20日	2025年8月25日	180,000	300,000	120,000	取得股权激励	64.80	否
周立雯	董事会秘书	女	40	2023年7月10日	2025年8月25日	30,000	70,000	40,000	取得股权激励	25.67	否
杨勇	总经理(已离任)	男	51	2020年1月9日	2024年3月13日	1,050,000	1,500,000	450,000	取得股权激励、二级市场减持	18.06	否
	董事(已离任)			2020年5月15日	2024年5月10日						
合计	/	/	/	/	/	392,160,326	393,580,326	1,420,000	/	863.26	/

姓名	主要工作经历
杨卫新	2004年至今担任百隆东方股份有限公司董事长；2015年7月起担任百隆东方股份有限公司董事长兼总经理；2020年1月9日卸任百隆东方股份有限公司总经理，仍继续担任公司董事长一职。2024年3月至今，兼任公司总经理。
杨卫国	1997年起至今担任百隆集团有限公司董事。2004年起至今担任百隆东方股份有限公司副董事长。
杨耀斌	历任百隆纺织（深圳）有限公司监事；现任深圳百隆东方纺织有限公司副董事长、百隆纺织（深圳）有限公司副董事长；自2023年5月12日起担任百隆东方股份有限公司董事。
李鑫	历任宁波百隆贸易有限公司品质部经理；百隆东方有限公司开发部经理；淮安新国纺织有限公司副总经理；2016年4月至今担任百隆东方股份有限公司销售经理；2021年3月至2022年8月26日担任百隆东方股份有限公司监事；自2022年8月26日起担任百隆东方股份有限公司董事、副总经理。
张奎	历任曹县百隆纺织有限公司工艺员；宁波百隆纺织有限公司技术科长、副厂长；南宫百隆纺织有限公司总经理；2012年至今担任百隆（越南）有限公司总经理；2021年2月至今担任百隆东方股份有限公司董事。
麦家良	自1998年5月至1999年12月担任百隆集团有限公司销售部业务员；2000年1月至2001年12月担任百隆集团有限公司业务经理；2002年1月至2014年12月担任百隆集团有限公司营业兼推广部经理；2015年1月至2019年12月担任深圳百隆东方纺织有限公司推广总监；2020年1月至2023年6月担任深圳百隆东方纺织有限公司营销中心总经理；2023年7月至今担任百隆东方股

	份有限公司 营销总监；2024 年 5 月 10 日起至今，担任百隆东方股份有限公司 董事。
夏建明	1989 年 8 月至今，历任浙江纺织服装职业技术学院教务处长、染化分院院长、纺织学院院长；浙江省纺织印染助剂行业协会第一任会长；中国纺织工程学会染整专业委员会副主任（第 25 届）；现任浙江纺织服装职业技术学院染整技术研究所所长；宁波市纺织服装产学研创新技术联盟副秘书长；2021 年 5 月至今担任百隆东方股份有限公司独立董事。
盖永久	先后历任烟台市供销社常务理事；山东省棉麻公司 副总经理；中华棉花集团有限公司 副总裁等职。2021 年 8 月起内退。2022 年 8 月起担任百隆东方股份有限公司独立董事。
陈春波	2018 年至今担任立信中联会计师事务所（特殊普通合伙）合伙人；自 2022 年 8 月 26 日起担任百隆东方股份有限公司独立董事。
朱小鹏	2010 年 9 月至今担任百隆东方股份有限公司监事会主席。
钟征远	先后担任宁波市机械厂主办会计，宁波永正会计师事务所、宁波东港会计师事务所部门经理。2010 年 9 月至 2015 年 4 月任百隆东方股份有限公司财务总监。2015 年 4 月至今担任百隆东方股份有限公司内审总监。2022 年 8 月起担任百隆东方股份有限公司监事。
潘超	2004 年 4 月至今供职于百隆东方股份有限公司采购部，现担任百隆东方股份有限公司采购二部部长；2023 年 4 月 12 日至今担任百隆东方股份有限公司职工监事。
董奇涵	曾担任天健会计师事务所业务部经理；2015 年 4 月起至今担任百隆东方股份有限公司财务总监；2021 年 10 月 25 日至 2023 年 7 月 10 日兼任公司董事会秘书。
周立雯	历任宁波百隆贸易有限公司财务部主办会计；2012 年 6 月至 2023 年 7 月，担任百隆东方股份有限公司证券事务部部长、证券事务代表、总经理助理；2023 年 7 月 10 日起至今，担任百隆东方股份有限公司董事会秘书。
杨勇	2010 年 9 月起至 2020 年 1 月 9 日担任百隆东方股份有限公司副总经理；自 2020 年 1 月 9 日至 2024 年 3 月 13 日担任百隆东方股份有限公司总经理；2020 年 5 月 15 日至 2024 年 5 月 10 日担任公司董事。

其它情况说明

适用 不适用

(二) 现任及报告期内离任董事、监事和高级管理人员的任职情况**1、 在股东单位任职情况**

√适用 □不适用

任职人员姓名	股东单位名称	在股东单位担任的职务	任期起始日期	任期终止日期
杨卫新	新国投资发展有限公司	董事	2003年3月3日	
杨卫新	三牛有限公司	董事	2010年5月7日	
杨卫新	宁波九牛投资咨询有限公司	执行董事	2010年7月1日	
杨卫国	新国投资发展有限公司	董事	2003年3月3日	
杨卫国	深圳至阳投资咨询有限公司	总经理	2023年4月17日	
杨耀斌	深圳至阳投资咨询有限公司	执行董事	2023年4月17日	
李鑫	宁波燕春投资咨询有限公司	监事	2010年7月8日	
周立雯	宁波卫进投资咨询有限公司	监事	2010年7月8日	
在股东单位任职情况的说明				

2、 在其他单位任职情况

√适用 □不适用

任职人员姓名	其他单位名称	在其他单位担任的职务	任期起始日期	任期终止日期
杨卫新	曹县百隆纺织有限公司	董事长	2000年5月19日	
杨卫新	淮安百隆实业有限公司	董事长	2007年9月12日	
杨卫新	宁波海德针织漂染有限公司	董事长	1998年6月18日	
杨卫新	山东百隆纺织有限公司	董事长	2010年5月31日	
杨卫新	淮安新国纺织有限公司	董事长	2010年5月31日	
杨卫新	百隆纺织(深圳)有限公司	副董事长	2001年9月18日	
杨卫新	百隆东方投资有限公司	董事	2010年4月9日	
杨卫新	百隆东方(香港)有限公司	董事	2009年11月30日	
杨卫新	东方香港有限公司	董事	2009年7月28日	
杨卫新	百隆集团有限公司	董事	1997年6月12日	

杨卫新	宁波百隆房地产有限公司	董事长	2003年5月26日	
杨卫新	宁波江东百隆房地产有限公司	董事长	2006年12月15日	
杨卫国	百隆东方(香港)有限公司	董事	2009年11月30日	
杨卫国	百隆东方投资有限公司	董事	2010年4月9日	
杨卫国	东方香港有限公司	董事	2009年7月28日	
杨卫国	百隆集团有限公司	董事	1997年6月12日	
杨卫国	百隆澳门离岸商业服务有限公司	董事	2004年9月23日	
杨卫国	深圳百隆东方纺织有限公司	董事长、总经理	2010年3月18日	
杨卫国	百隆纺织(深圳)有限公司	董事长、总经理	2001年9月18日	
杨卫国	淮安新国纺织有限公司	董事	2022年6月21日	
杨卫国	淮安百隆实业有限公司	董事	2021年6月24日	
杨卫国	宁波海德针织漂染有限公司	副董事长	2022年5月24日	
杨卫国	山东百隆纺织有限公司	董事	2021年6月4日	
杨卫国	深圳鑫科国际商业保理有限公司	董事	2014年6月9日	
杨卫国	深圳市资福医疗技术有限公司	董事	2018年1月11日	
杨卫国	至阳有限公司	董事长	2010年9月9日	
杨卫国	美辰服装有限公司	董事	2015年4月29日	
杨卫国	曹县百隆纺织有限公司	董事	2021年7月20日	
杨耀斌	深圳映君服装科技有限公司	执行董事、总经理	2015年7月13日	
杨耀斌	深圳佰雅富服饰有限公司	执行董事、总经理	2016年12月9日	
李鑫	深圳百隆东方纺织有限公司	监事	2022年7月5日	
李鑫	淮安百隆实业有限公司	监事	2007年9月12日	
李鑫	宁波海德针织漂染有限公司	监事	2023年12月12日	
李鑫	山东百隆纺织有限公司	监事	2023年12月7日	
李鑫	曹县百隆纺织有限公司	监事	2023年12月	

	司		13 日	
李鑫	淮安国安贸易有限公司	监事	2012 年 11 月 6 日	
李鑫	淮安新国纺织有限公司	监事	2021 年 7 月	
钟征远	宁波江东百隆房地产有限公司	监事	2007 年 2 月 14 日	
夏建明	浙江纺织服装职业技术学院染整技术研究所	所长	1989 年 8 月	
陈春波	立信中联会计师事务所（特殊普通合伙）	合伙人	2018 年 11 月 27 日	
在其他单位任职情况的说明				

(三) 董事、监事、高级管理人员报酬情况

√适用 □不适用

董事、监事、高级管理人员报酬的决策程序	根据《公司章程》由公司股东大会决定董事、监事的报酬事项、由公司董事会决定高级管理人员报酬事项。
董事在董事会讨论本人薪酬事项时是否回避	是
薪酬与考核委员会或独立董事专门会议关于董事、监事、高级管理人员报酬事项发表建议的具体情况	公司第五届董事会薪酬与考核委员会会议审议通过《关于 2024 年度高级管理人员薪酬的议案》；公司独立董事对此发表了独立意见认为：公司高级管理人员的薪酬是依据其在公司担任的具体管理职务、实际工作绩效并结合公司经营业绩等因素综合评定。董事会薪酬与考核委员会严格审查了公司的经营成果，公司高级管理人员薪酬的分配符合公司相关制度，不存在损害公司及股东利益的情形。
董事、监事、高级管理人员报酬确定依据	依据其在公司担任的具体管理职务、实际工作绩效并结合公司经营业绩等因素综合评定。
董事、监事和高级管理人员报酬的实际支付情况	报告期末，公司全体董事、监事、高级管理人员应付报酬（含税）863.26 万元。
报告期末全体董事、监事和高级管理人员实际获得的报酬合计	报告期末，公司全体董事、监事、高级管理人员应付报酬（含税）863.26 万元。

(四) 公司董事、监事、高级管理人员变动情况

√适用 □不适用

姓名	担任的职务	变动情形	变动原因
杨勇	董事、总经理	离任	2024 年 3 月 13 日，杨勇由于个人原因，向公司董事会申请辞去公司董事及总经理职务。
杨卫新	总经理	聘任	2024 年 4 月 12 日，经公司董事会审议通过，同意聘任公司董事长杨卫新兼任总经理一职。
麦家良	董事	选举	2024 年 5 月 10 日，经公司股东大会审议通过，同意选举麦家良担任公司第五届董事会董事。

(五) 近三年受证券监管机构处罚的情况说明

□适用 √不适用

(六) 其他

□适用 √不适用

五、报告期内召开的董事会有关情况

会议届次	召开日期	会议决议
第五届董事会第十次会议	2024年4月12日	(一) 审议通过《2023年度董事会工作报告》；(二) 审议通过《2023年度财务工作报告》；(三) 审议通过《2023年度利润分配预案》；(四) 审议通过《2023年年度报告》全文及摘要；(五) 审议通过《2023年度审计报告》；(六) 审议通过《关于续聘天健会计师事务所(特殊普通合伙)为公司2024年审计机构的议案》；(七) 审议通过《2023年度社会责任报告》；(八) 审议通过《2023年度独立董事述职报告》；(九) 审议通过《2023年度审计委员会述职情况报告》；(十) 审议通过《百隆东方2023年度内部控制评价报告》；(十一) 审议通过《关于2024年度对子公司提供担保的议案》；(十二) 审议通过《关于2024年度与宁波通商银行关联交易的议案》；(十三) 审议通过《关于公司2024年度使用自有资金投资理财的议案》；(十四) 审议通过《关于2024年度研发投入的议案》；(十五) 审议通过《关于2024年度开展棉花期货业务的议案》；(十六) 审议通过《关于制定会计师事务所选聘制度的议案》；(十七) 审议通过《关于修订提名委员会工作细则的议案》；(十八) 审议通过《关于修订公司章程的议案》；(十九) 审议通过《关于修订独立董事工作细则的议案》；(二十) 审议通过《关于修订薪酬与考核委员会工作细则的议案》；(二十一) 审议通过《关于2024年度高级管理人员薪酬的议案》；(二十二) 审议通过《关于2024年度董事薪酬(津贴)的议案》；(二十三) 审议通过《关于选举公司董事的议案》；(二十四) 审议通过《关于聘任公司总经理的议案》；(二十五) 审议通过《关于聘任公司证券事务代表的议案》；(二十六) 审议通过《关于独立董事独立性自查情况专项报告的议案》；(二十七) 审议通过《关于天健会计师事务所履职情况评估报告的议案》；(二十八) 审议通过《关于召开2023年度股东大会提案》。
第五届董事会第十一次会议	2024年4月29日	(一) 审议通过《2024年第一季度报告》。
第五届董事会第十二次会议	2024年6月17日	(一) 审议通过《关于调整公司2021年第一期股票期权激励计划股票期权行权价格的议案》；(二) 审议通过《关于调整公司2021年第二期股票期权激励计划股票期权行权价格的议案》；(三) 审议通过《关于2021年第一期股票期权激励计划第三个行权期符合行权条件的议案》；(四) 审议通过《关于2021年第二期股票期权激励计划第三个行权期符合行权条件的议案》。
第五届董事会第十三次会议	2024年8月26日	(一) 审议通过《2024年半年度报告》全文及其摘要
第五届董事会第十四次会议	2024年10月30日	(一) 审议通过《2024年第三季度报告》

六、董事履行职责情况

(一) 董事参加董事会和股东大会的情况

董事姓名	是否独立董事	参加董事会情况						参加股东大会情况
		本年应参加董事会次数	亲自出席次数	以通讯方式参加次数	委托出席次数	缺席次数	是否连续两次未亲自参加会议	出席股东大会的次数
杨卫新	否	5	5	0	0	0	否	2
杨卫国	否	5	5	0	0	0	否	2
杨耀斌	否	5	5	0	0	0	否	1
李鑫	否	5	5	0	0	0	否	2
张奎	否	5	5	5	0	0	否	2
麦家良	否	4	4	4	0	0	否	1
夏建明	是	5	5	0	0	0	否	2
陈春波	是	5	5	0	0	0	否	2
盖永久	是	5	5	5	0	0	否	2
杨勇(已离任)	否	1	1	0	0	0	否	0

连续两次未亲自出席董事会会议的说明

适用 不适用

年内召开董事会会议次数	5
其中：现场会议次数	0
通讯方式召开会议次数	0
现场结合通讯方式召开会议次数	5

(二) 董事对公司有关事项提出异议的情况

适用 不适用

(三) 其他

适用 不适用

七、董事会下设专门委员会情况

适用 不适用

(一) 董事会下设专门委员会成员情况

专门委员会类别	成员姓名
审计委员会	陈春波、夏建明、杨耀斌
提名委员会	杨卫国、陈春波、夏建明
薪酬与考核委员会	杨卫新、陈春波、盖永久
战略决策委员会	杨卫新、杨卫国、张奎、麦家良、盖永久

(二) 报告期内审计委员会召开 4 次会议

召开日期	会议内容	重要意见和建议	其他履行职责情况
2024 年 4 月 9 日	(一) 审议《百隆东方 2023 年度财务工作报告》；(二) 审议《百隆东方 2023 年度审计报告》；(三) 审议《关于续聘天健会计师事务所(特殊普通合伙)为 2024 年审计机构的议案》；(四) 审议《2023 年度审计委员会履职情况报告》；(五) 审议《2023 年度内部控制评价报告》；(六) 审议《关于 2023 年年度报告》全文及摘要；(七) 审议《关于天健会计师事务所履职情况评估报告的议案》	同意各项议案	无
2024 年 4 月 25 日	(一) 审议《2024 年第一季度报告》	同意各项议案	无
2024 年 8 月 23 日	(一) 审议《2024 年半年度报告》	同意各项议案	无
2024 年 10 月 28 日	(一) 审议《2024 年第三季度报告》	同意各项议案	无

(三) 报告期内提名委员会召开 1 次会议

召开日期	会议内容	重要意见和建议	其他履行职责情况
2024 年 4 月 9 日	(一) 审议《关于提名委员会 2023 年度工作报告》；(二) 审议《关于提名公司董事的议案》；(三) 审议《关于提名公司总经理的议案》(四) 审议《关于提名公司证券事务代表的议案》。	同意各项议案	无

(四) 报告期内薪酬与考核委员会召开 2 次会议

召开日期	会议内容	重要意见和建议	其他履行职责情况
2024 年 4 月 9 日	(一) 审议《薪酬与考核委员会 2023 年度工作报告》；(二) 审议《关于 2024 年度高级管理人员薪酬的议案》；(三) 审议《关于 2024 年度董事薪酬(津贴)的议案》	同意各项议案	无
2024 年 6 月 14 日	(一) 审议《关于公司 2021 年第一期股票期权激励计划激励对象第三个行权期考核结果的议案》；(二) 审议《关于公司 2021 年第二期股票期权激励计划激励对象第三个行权期考核结果的议案》。	同意各项议案	无

(五) 报告期内战略决策委员会召开 1 次会议

召开日期	会议内容	重要意见和建议	其他履行职责情况

2024 年 4 月 9 日	(一) 审议《关于公司 2023 年度工作报告》。	同意各项议案	无
----------------	---------------------------	--------	---

(六) 存在异议事项的具体情况

适用 不适用

八、监事会发现公司存在风险的说明

适用 不适用

监事会对报告期内的监督事项无异议。

九、报告期末母公司和主要子公司的员工情况**(一) 员工情况**

母公司在职员工的数量	826
主要子公司在职员工的数量	14,846
在职员工的数量合计	15,672
母公司及主要子公司需承担费用的离退休职工人数	0
专业构成	
专业构成类别	专业构成人数
生产人员	13,495
销售人员	97
技术人员	783
财务人员	62
行政人员	1,235
合计	15,672
教育程度	
教育程度类别	数量(人)
大专以下	14,956
大专	438
本科	272
本科以上	6
合计	15,672

(二) 薪酬政策

适用 不适用

公司在《劳动法》和《劳动合同法》等相关法律法规的框架下，建立了劳动用工管理制度、绩效考核与薪酬分配制度、员工培训管理制度等一整套较为完善的企业人力资源管理程序。规范、高效的人力资源管理为企业和谐发展提供了重要保障。员工工资水平根据绩效考核体系形成一定动态和层级，并保持每年合理增长。

(三) 培训计划√适用 不适用

公司为每一个岗位的发展提供机会，为每一个层级创造发展条件的育人观和“尊重、爱护、发挥、发展”的用人理念，是公司建立较为完善的培训管理体系的依据。公司按不同需求建立了三个层次的培训网络；按不同专业设计阶梯式的人才培养机制；按不同内容选择多途径、多渠道培训方式，为每一个员工提供增值的职业发展机会。本报告期内，公司及下属子公司组织各类劳动技能培训等 113 场。

(四) 劳务外包情况 适用 不适用**十、利润分配或资本公积金转增预案****(一) 现金分红政策的制定、执行或调整情况**√适用 不适用

根据天健会计师事务所（特殊普通合伙）出具的审计报告：2023年度母公司实现的净利润 170,234,297.79 元，减去按 10% 提取法定盈余公积 17,023,429.78 元，加上以前年度未分配利润余额，累计未分配利润为 1,481,569,749.34 元。

根据《公司法》及《公司章程》规定，公司决定以实施权益分派股权登记日登记的总股本扣减公司回购专用证券账户中的股份数后的股本数为基数，即以 2023 年 12 月 31 日总股本 1,500,000,000 股扣减公司回购专用证券账户中的股份 10,607,004 股，即 1,489,392,996 股为基数，向全体股东以每 10 股分配现金股利 3 元（含税），共计现金分红 446,817,898.80 元，剩余未分配利润结转以后年度分配。

本次现金分红已于 2024 年 6 月 5 日发放完毕。

(二) 现金分红政策的专项说明√适用 不适用

是否符合公司章程的规定或股东大会决议的要求	√是 <input type="checkbox"/> 否
分红标准和比例是否明确和清晰	√是 <input type="checkbox"/> 否
相关的决策程序和机制是否完备	√是 <input type="checkbox"/> 否
独立董事是否履职尽责并发挥了应有的作用	√是 <input type="checkbox"/> 否
中小股东是否有充分表达意见和诉求的机会，其合法权益是否得到了充分保护	√是 <input type="checkbox"/> 否

(三) 报告期内盈利且母公司可供股东分配利润为正，但未提出现金利润分配方案预案的，公司应当详细披露原因以及未分配利润的用途和使用计划

 适用 不适用

(四) 本报告期利润分配及资本公积金转增股本预案

√适用 □不适用

单位：元 币种：人民币

每 10 股送红股数（股）	0
每 10 股派息数（元）（含税）	2.6
每 10 股转增数（股）	0
现金分红金额（含税）	389,887,940.00
合并报表中归属于上市公司普通股股东的净利润	410,175,632.21
现金分红金额占合并报表中归属于上市公司普通股股东的净利润的比率（%）	95.05
以现金方式回购股份计入现金分红的金额	0
合计分红金额（含税）	389,887,940.00
合计分红金额占合并报表中归属于上市公司普通股股东的净利润的比率（%）	95.05

(五) 最近三个会计年度现金分红情况

√适用 □不适用

单位：元 币种：人民币

最近三个会计年度累计现金分红金额（含税）(1)	1,577,586,335.80
最近三个会计年度累计回购并注销金额(2)	0
最近三个会计年度现金分红和回购并注销累计金额(3)=(1)+(2)	1,577,586,335.80
最近三个会计年度年均净利润金额(4)	825,645,478.54
最近三个会计年度现金分红比例（%）(5)=(3)/(4)	191.07
最近一个会计年度合并报表中归属于上市公司普通股股东的净利润	410,175,632.21
最近一个会计年度母公司报表年度末未分配利润	931,230,784.04

十一、公司股权激励计划、员工持股计划或其他员工激励措施的情况及其影响**(一) 相关激励事项已在临时公告披露且后续实施无进展或变化的**

√适用 □不适用

事项概述	查询索引
2024年6月17日，公司第五届董事会第十二次会议审议通过了《关于调整公司2021年第一期股票期权激励计划股票期权行权价格的议案》；审议《关于调整公司2021年第二期股票期权激励计划股票期权行权价格的议案》；审议《关于2021年第一期股票期权激励计划第三个行权期符合行权条件的议案》；审议《关于2021年第二期股票期权激励计划第三个行权期符合行权条件的议案》。	具体公告内容详见2024年6月18日刊登在上海证券交易所网站的相关公告。
2024年8月6日，公司披露了《关于2021年第一期股票期权激励计划第三个行权期及2021年第二期股票期权激励计划第三个行权期第一次行权结果暨股份过户登记公告》。	具体公告内容详见2024年8月7日刊登在上海证券交易所网站的相关公告。

(二) 临时公告未披露或有后续进展的激励情况

股权激励情况

适用 不适用

其他说明:

适用 不适用

员工持股计划情况

适用 不适用

其他激励措施

适用 不适用**(三) 董事、高级管理人员报告期内被授予的股权激励情况**适用 不适用

单位: 万股

姓名	职务	年初持有股票期权数量	报告期新授予股票期权数量	报告期内可行权股份	报告期股票期权行权股份	股票期权行权价格(元)	期末持有股票期权数量	报告期末市价(元)
张奎	董事	80	0	80	80	2.43	0	4,352,000.00
麦家良	董事	12	0	12	12	2.83	0	652,800.00
董奇涵	财务总监	12	0	12	12	2.83	0	652,800.00
周立雯	董事会秘书	4	0	4	4	2.83	0	217,600.00
合计	/	108	0	108	108	/	0	/

(四) 报告期内对高级管理人员的考评机制, 以及激励机制的建立、实施情况适用 不适用**十二、报告期内的内部控制制度建设及实施情况**适用 不适用

具体详见公司 2025 年 4 月 16 日在上海证券交易所网站上披露的《百隆东方 2024 年度内部控制评价报告》。

报告期内内部控制存在重大缺陷情况的说明

适用 不适用**十三、报告期内对子公司的管理控制情况**适用 不适用**十四、内部控制审计报告的相关情况说明**适用 不适用

是否披露内部控制审计报告: 是

内部控制审计报告意见类型：标准的无保留意见

十五、上市公司治理专项行动自查问题整改情况

不涉及

十六、其他

适用 不适用

第五节 环境与社会责任

一、环境信息情况

是否建立环境保护相关机制	是
报告期内投入环保资金（单位：万元）	2,900.00

（一）属于环境保护部门公布的重点排污单位的公司及其主要子公司的环保情况说明

适用 不适用

1、排污信息

适用 不适用

百隆控股子公司宁波海德针织漂染有限公司（以下简称“宁波海德”）为棉花散纤维染色生产基地，属于环保部门公布的重点排污企业。

A. 宁波海德

主要污染物	排放口数量	排放方式	主要污染物名称	核定排放总量	实际排放总量	执行排放标准	核定排放浓度	实际排放浓度	超标排放情况
废水	1	自行处理，达标排放	COD	196.07 吨/年	21.09 吨	GB4287-2012	80mg/l	20.95mg/l	无
			氨氮	24.51 吨/年	0.52 吨		10mg/l	0.51mg/l	
			总氮	36.77 吨/年	10.00 吨		15mg/l	9.96mg/l	

注：COD、氨氮、总氮实际排放浓度及废水排放量数据来自公司废水排放口在线监测统计数据。

2、防治污染设施的建设和运行情况

适用 不适用

A. 宁波海德

（1）废水处理

宁波海德建设有一套 12000 吨/天废水处理能力的污水处理站。主要工艺流程：车间污水收集后，经调节池、反应池、初沉池、冷却塔预处理，进入生物厌氧池，吸收有机物并进行反硝化脱氮反应，再进入好氧池吸附活性污泥，降解有机物，然后再到二沉池进一步沉淀，再通过深度处理池进一步去除色度和 COD，最后进排放池外排。该废水处理设计方案经专家评审并向环保主管部门备案，目前运行情况良好，能够满足生产需要。

(2) 固废处理

分类收集后移交由具有处理资质的固废处理单位处理。2024 年度，宁波海德共处理污泥 1393.1 吨，处理单位为宁波市军仁固废治理有限公司、宁波利源龙腾建材有限公司，采用焚烧处理。

3、 建设项目环境影响评价及其他环境保护行政许可情况

适用 不适用

宁波海德严格按照环保法律法规，对项目进行合规性评价。各新、改、扩项目均严格执行建设项目环境影响评价管理规定，落实环保“三同时”工作。

4、 突发环境事件应急预案

适用 不适用

公司建立了较为完善的环境风险应急机制，对重点排污企业均制定了《突发环境污染事件综合应急预案》，并在当地政府备案，确保事件发生时能够迅速、有序、高效地进行应急处置。

5、 环境自行监测方案

适用 不适用

公司对下属重点排污企业均配备了齐全的安全环保人员和先进的测试仪器。采用日本岛津的 TOC-4200 COD 仪、NHN-4210 氨氮分析仪、TNP-4200 总氮分析仪，能够对排放废水的 COD、BOD、PH 值、流量、氨氮、总氮等这些项目进行自动采集取样并自动检测。同时企业检测人员每天在污水排放口对排放池废水的 COD、PH 值、色度、SS 等指标进行取样检测，第三方对色度、SS 每天抽检一次，对 BOD、NH₃、总氮、总 P 每周抽检一次，以确保废水连续稳定达标排放。为了验证检测仪器的准确有效，公司委托有检测资质的第三方每月一次抽取排放废水进行比对校验。

6、 报告期内因环境问题受到行政处罚的情况

适用 不适用

7、 其他应当公开的环境信息

适用 不适用

(二) 重点排污单位之外的公司环保情况说明

适用 不适用

(三) 有利于保护生态、防治污染、履行环境责任的相关信息

适用 不适用

(四) 在报告期内为减少其碳排放所采取的措施及效果

是否采取减碳措施	是
减少排放二氧化碳当量(单位:吨)	-
减碳措施类型(如使用清洁能源发电、在生产过程中使用减碳技术、研发生产助于减碳的新产品等)	<ol style="list-style-type: none"> 1、工厂生产车间屋顶太阳能发电全覆盖,以降低生产用电能耗 2、持续改进染色工艺和污水处理工艺,投入热交换设施,回收废水预热,以达到节水、省电、减排效果; 3、染色机、烘干机冷却水回用于染色生产,减少废水排放量; 4、投入 2600 万元,淘汰 50 余台老旧染色机,更换为节能型高温高压自助染色机,配备新型机械打饼装置,有效降低了染色浴比,大幅减少了水电汽消耗。 5、投入 300 余万元更换污水处理系统、大功率变频电机和磁悬浮鼓风机,预计节电 20-30%。 6、越南百隆逐步采用生物质燃料替代煤燃料,计划于 2025 年完成全部替代。

具体说明

适用 不适用**二、社会责任工作情况****(一) 是否单独披露社会责任报告、可持续发展报告或 ESG 报告**适用 不适用

2024 年度社会责任报告详见 2025 年 4 月 16 日在上海证券交易所网站上披露的公告。

(二) 社会责任工作具体情况适用 不适用

对外捐赠、公益项目	数量/内容	情况说明
总投入(万元)	15.39	
其中:资金(万元)	15.39	
物资折款(万元)	0	
惠及人数(人)	-	

具体说明

适用 不适用**三、巩固拓展脱贫攻坚成果、乡村振兴等工作具体情况**适用 不适用

具体说明

适用 不适用

第六节 重要事项

一、承诺事项履行情况

(一) 公司实际控制人、股东、关联方、收购人以及公司等承诺相关方在报告期内或持续到报告期内的承诺事项

√适用 □不适用

承诺背景	承诺类型	承诺方	承诺内容	承诺时间	是否有履行期限	承诺期限	是否及时严格履行	如未能及时履行应说明未完成履行的具体原因	如未能及时履行应说明下一步计划
与首次公开发行相关的承诺	股份限售	杨卫新	自公司股票上市之日起三十六个月内，不转让或者委托他人管理其持有的公司本次公开发行股票前已发行的股份，也不由公司回购该部分股份；三十六个月届满后，任职期间每年转让股份不超过其直接或间接持有的公司股份总数的 25%，离职后半年内，不转让其直接或间接持有的公司股份。	2012 年	是	自公司股票上市之日起三十六个月内，不转让或者委托他人管理其持有的公司本次公开发行股票前已发行的股份，也不由公司回购该部分股份；三十六个月届满后，任职期间每年转让股份不超过其直接或间接持有的公司股份总数的 25%，离职后半年内，不转让其直接或间接持有的公司股份。	是	不适用	不适用
	股份限售	杨卫国	自公司股票上市之日起三十六个月内，不转让或者委托他人管理其持有的公司本次公开发行股票前已发行的股份，也不由公司回购该部分股份；三十六个月届满后，任职期间每年转让股份不超过其直接或间接持有的公司股份总数的 25%，离职后半年内，不转让其直接或间接持有的公司股份。	2012 年	是	自公司股票上市之日起三十六个月内，不转让或者委托他人管理其持有的公司本次公开发行股票前已发行的股份，也不由公司回购该部分股份；三十六个月届满后，任职期间每年转让股份不超过其直接或间接持有的公司股份总数的 25%，离职后半年内，不转让其直接或间接持有的公司股份。	是	不适用	不适用

解决同业竞争	新国投资发展有限公司	<p>为避免今后与本公司之间可能出现同业竞争，维护公司全体股东的利益和保证公司的长期稳定发展，新国投资承诺：1、除投资百隆东方及其控股子公司外，目前不存在直接或间接控制的其他企业，也即不存在直接或间接地从事与百隆东方及其控股子公司主营业务及其他业务相同或相似的业务（以下称“竞争业务”）。2、作为百隆东方主要股东或作为对百隆东方拥有控制权的关联方事实改变之前，将不会直接或间接地以任何形式从事百隆东方的竞争业务或可能构成竞争业务的业务。3、将来面临或可能取得任何与竞争业务有关的投资机会或其它商业机会，在同等条件下赋予百隆东方该等投资机会或商业机会之优先选择权。4、如出现违反上述承诺而导致百隆东方及其控股子公司的权益受到损害的情况，将赔偿百隆东方及百隆东方其他股东因此遭受的一切经济损失，该等责任是连带责任。</p>	2012年	是	<p>自《关于百隆东方股份有限公司避免同业竞争的承诺函》出具日起，本函及本函项下之承诺为不可撤销的，且持续有效，直至不再成为百隆东方主要股东或作为对百隆东方拥有控制权的关联方为止。</p>	是	不适用	不适用
解决同业竞争	杨卫新	<p>为避免今后与本公司之间可能出现同业竞争，维护公司全体股东的利益和保证公司的长期稳定发展，新国投资承诺：1、除投资百隆东方及其控股子公司外，目前不存在直接或间接控制的其他企业，也即不存在直接或间接地从事与百隆东方及其控股子公司主营业务及其他业务相同或相似的业务（以下称“竞争业务”）。2、作为百隆东方主要股东或作为对百隆东方拥有控制权的关联方事实改变之前，将不会直接或间接地以任何形式从事百隆东方的竞争业务或可能构成竞争业务的业务。3、将来面临或可能取得任何与竞争业务有关的投资机会或其它商业机会，在同等条件下赋予百隆东方该</p>	2012年	是	<p>自《关于百隆东方股份有限公司避免同业竞争的承诺函》出具日起，本函及本函项下之承诺为不可撤销的，且持续有效，直至不再成为百隆东方主要股东或作为对百隆东方拥有控制权的关联方为止。</p>	是	不适用	不适用

		等投资机会或商业机会之优先选择权。4、如出现违反上述承诺而导致百隆东方及其控股子公司的权益受到损害的情况，将赔偿百隆东方及百隆东方其他股东因此遭受的一切经济损失，该等责任是连带责任。						
解决同业竞争	杨卫国	为避免今后与本公司之间可能出现同业竞争，维护公司全体股东的利益和保证公司的长期稳定发展，新国投资承诺：1、除投资百隆东方及其控股子公司外，目前不存在直接或间接控制的其他企业，也即不存在直接或间接地从事与百隆东方及其控股子公司主营业务及其他业务相同或相似的业务（以下称“竞争业务”）。2、作为百隆东方主要股东或作为对百隆东方拥有控制权的关联方事实改变之前，将不会直接或间接地以任何形式从事百隆东方的竞争业务或可能构成竞争业务的业务。3、将来面临或可能取得任何与竞争业务有关的投资机会或其它商业机会，在同等条件下赋予百隆东方该等投资机会或商业机会之优先选择权。4、如出现违反上述承诺而导致百隆东方及其控股子公司的权益受到损害的情况，将赔偿百隆东方及百隆东方其他股东因此遭受的一切经济损失，该等责任是连带责任。	2012年	是	自《关于百隆东方股份有限公司避免同业竞争的承诺函》出具日起，本函及本函项下之承诺为不可撤销的，且持续有效，直至不再成为百隆东方主要股东或作为对百隆东方拥有控制权的关联方为止。	是	不适用	不适用

(二) 公司资产或项目存在盈利预测，且报告期仍处在盈利预测期间，公司就资产或项目**是否达到原盈利预测及其原因作出说明** 已达到 未达到 不适用**(三) 业绩承诺的完成情况及其对商誉减值测试的影响** 适用 不适用**二、报告期内控股股东及其他关联方非经营性占用资金情况** 适用 不适用**三、违规担保情况** 适用 不适用**四、公司董事会对会计师事务所“非标准意见审计报告”的说明** 适用 不适用**五、公司对会计政策、会计估计变更或重大会计差错更正原因和影响的分析说明****(一) 公司对会计政策、会计估计变更原因及影响的分析说明** 适用 不适用**(二) 公司对重大会计差错更正原因及影响的分析说明** 适用 不适用**(三) 与前任会计师事务所进行的沟通情况** 适用 不适用**(四) 审批程序及其他说明** 适用 不适用**六、聘任、解聘会计师事务所情况**

单位：万元 币种：人民币

	现聘任
境内会计师事务所名称	天健会计师事务所（特殊普通合伙）
境内会计师事务所报酬	90
境内会计师事务所审计年限	18 年
境内会计师事务所注册会计师姓名	唐彬彬、缪媛媛
境内会计师事务所注册会计师审计服务的累计年限	2 年
境外会计师事务所名称	
境外会计师事务所报酬	
境外会计师事务所审计年限	

	名称	报酬
内部控制审计会计师事务所	天健会计师事务所（特殊普通合伙）	50
财务顾问		
保荐人		

聘任、解聘会计师事务所的情况说明

适用 不适用

审计期间改聘会计师事务所的情况说明

适用 不适用

审计费用较上一年度下降 20%以上（含 20%）的情况说明

适用 不适用

七、面临退市风险的情况

(一) 导致退市风险警示的原因

适用 不适用

(二) 公司拟采取的应对措施

适用 不适用

(三) 面临终止上市的情况和原因

适用 不适用

八、破产重整相关事项

适用 不适用

九、重大诉讼、仲裁事项

本年度公司有重大诉讼、仲裁事项 本年度公司无重大诉讼、仲裁事项

十、上市公司及其董事、监事、高级管理人员、控股股东、实际控制人涉嫌违法违规、受到处罚及整改情况

适用 不适用

十一、报告期内公司及其控股股东、实际控制人诚信状况的说明

适用 不适用

十二、重大关联交易

(一)与日常经营相关的关联交易

1、已在临时公告披露且后续实施无进展或变化的事项

适用 不适用

事项概述	查询索引
2024年4月12日，第五届董事会第十次会议审议了《关于2024年度与宁波通商银行关联交易的议案》。为满足业务开展及资金管理需要，延续双方良好的银企战略合作关系，本公司2024年度委托宁波通商银行办理银行综合授信、存款、理财和融资等一揽子银行业务。	具体公告内容详见2024年4月16日刊登在上海证券交易所网站的相关公告。

2、已在临时公告披露，但有后续实施的进展或变化的事项

适用 不适用

3、临时公告未披露的事项

适用 不适用

(二)资产或股权收购、出售发生的关联交易

1、已在临时公告披露且后续实施无进展或变化的事项

适用 不适用

2、已在临时公告披露，但有后续实施的进展或变化的事项

适用 不适用

3、临时公告未披露的事项

适用 不适用

4、涉及业绩约定的，应当披露报告期内的业绩实现情况

适用 不适用

(三)共同对外投资的重大关联交易

1、已在临时公告披露且后续实施无进展或变化的事项

适用 不适用

2、已在临时公告披露，但有后续实施的进展或变化的事项

适用 不适用

3、 临时公告未披露的事项

适用 不适用

(四)关联债权债务往来

1、 已在临时公告披露且后续实施无进展或变化的事项

适用 不适用

2、 已在临时公告披露，但有后续实施的进展或变化的事项

适用 不适用

3、 临时公告未披露的事项

适用 不适用

(五)公司与存在关联关系的财务公司、公司控股财务公司与关联方之间的金融业务

适用 不适用

(六)其他

适用 不适用

十三、重大合同及其履行情况

(一) 托管、承包、租赁事项

1、 托管情况

适用 不适用

2、 承包情况

适用 不适用

3、 租赁情况

适用 不适用

(二) 担保情况

√适用 □不适用

单位：亿元 币种：人民币

公司对外担保情况（不包括对子公司的担保）														
担保方	担保方与上市公司的关系	被担保方	担保金额	担保发生日期(协议签署日)	担保起始日	担保到期日	担保类型	担保物(如有)	担保是否已经履行完毕	担保是否逾期	担保逾期金额	反担保情况	是否为关联方担保	关联关系
报告期内担保发生额合计（不包括对子公司的担保）														
报告期末担保余额合计（A）（不包括对子公司的担保）														
公司及其子公司对子公司的担保情况														
报告期内对子公司担保发生额合计							45.45							
报告期末对子公司担保余额合计（B）							45.45							
公司担保总额情况（包括对子公司的担保）														
担保总额（A+B）							45.45							
担保总额占公司净资产的比例（%）							47.34							
其中：														
为股东、实际控制人及其关联方提供担保的金额（C）							0							
直接或间接为资产负债率超过70%的被担保对象提供的债务担保金额（D）							3.5							
担保总额超过净资产50%部分的金额（E）							0							
上述三项担保金额合计（C+D+E）							3.5							
未到期担保可能承担连带清偿责任说明							不涉及							

担保情况说明	截至2024年12月31日，公司向子公司实际提供担保45.45亿元，占上市公司最近一期经审计净资产（2024年度）的47.34%。报告期内，公司不存在向除子公司以外的其他单位提供担保的情况，亦不存在任何逾期担保的情况。
--------	---

(三) 委托他人进行现金资产管理的情况

1、 委托理财情况

(1) 委托理财总体情况

适用 不适用

其他情况

适用 不适用

(2) 单项委托理财情况

适用 不适用

单位：元 币种：人民币

受托人	委托理财类型	委托理财金额	委托理财起始日期	委托理财终止日期	资金来源	资金投向	是否存在受限情形	报酬确定方式	年化收益率	预期收益(如有)	实际收益或损失	未到期金额	逾期未收回金额	是否经过法定程序	未来是否有委托理财计划	减值准备计提金额(如有)
中国银行	银行理财产品	3,000,000.00	2023/9/21	2024/1/26	自有资金	日积月累日	否	浮动收益	1.89%		42,872.99			是	否	

						计划										
中国 银行	银行理 财产品	65,000,000.00	2024/1/16	2024/3/28	自有 资金	乐 享 天 天	否	浮 动 收 益	2.02%		110,620.35			是	否	
中国 银行	银行理 财产品	80,000,000.00	2024/4/19	2024/7/26	自有 资金	乐 享 天 天	否	浮 动 收 益	2.01%		164,440.37			是	否	
中国 银行	银行理 财产品	25,000,000.00	2024/8/23	2024/10/12	自有 资金	乐 享 天 天	否	浮 动 收 益	2.00%		61,326.27			是	否	

其他情况

适用 不适用

(3) 委托理财减值准备

适用 不适用

2、 委托贷款情况

(1) 委托贷款总体情况

适用 不适用

其他情况

适用 不适用

(2) 单项委托贷款情况

适用 不适用

其他情况

适用 不适用

(3) 委托贷款减值准备

适用 不适用

3、其他情况

适用 不适用

(四) 其他重大合同

适用 不适用

十四、募集资金使用进展说明

适用 不适用

十五、其他对投资者作出价值判断和投资决策有重大影响的重大事项的说明

适用 不适用

第七节 股份变动及股东情况

一、股本变动情况

(一) 股份变动情况表

1、股份变动情况表

单位：万股

	本次变动前		本次变动增减(+, -)					本次变动后	
	数量	比例(%)	发行新股	送股	公积金转股	其他	小计	数量	比例(%)
一、有限售条件股份	0	0	0	0	0	0	0	0	0
1、国家持股	0	0	0	0	0	0	0	0	0
2、国有法人持股	0	0	0	0	0	0	0	0	0
3、其他内资持股	0	0	0	0	0	0	0	0	0
其中：境内非国有法人持股	0	0	0	0	0	0	0	0	0
境内自然人持股	0	0	0	0	0	0	0	0	0
4、外资持股	0	0	0	0	0	0	0	0	0
其中：境外法人持股	0	0	0	0	0	0	0	0	0
境外自然人持股	0	0	0	0	0	0	0	0	0
二、无限售条件流通股	150,000	100	0	0	0	-43.10	-43.10	149,956.90	100
1、人民币普通股	150,000	100	0	0	0	-43.10	-43.10	149,956.90	100
2、境内上市的外资股	0	0	0	0	0	0	0	0	0
3、境外上市的外资股	0	0	0	0	0	0	0	0	0
4、其他	0	0	0	0	0	0	0	0	0
三、股份总数	150,000	100	0	0	0	-43.10	-43.10	149,956.90	100

2、股份变动情况说明

√适用 □不适用

公司于2020年7月22日召开了第四届董事会第六次会议，审议通过了《关于以集中竞价交易方式回购股份预案》。本次回购的股份将用于实施员工持股计划及/或股权激励。公司如未能在股份回购实施完成之后36个月内使用完毕已回购股份，尚未使用的已回购股份将予以注销。

截至2024年8月6日，公司回购专用证券账户中剩余回购股份共计431,000股。根据《公司法》《上市公司股份回购规则》《上海证券交易所上市公司自律监管指引第7号——回购股

份》等法律法规规定以及《公司章程》、公司股份回购方案的规定，公司于 2024 年 10 月 29 日注销上述回购专用证券账户中回购剩余股份，并相应减少公司注册资本。

3、股份变动对最近一年和最近一期每股收益、每股净资产等财务指标的影响（如有）

适用 不适用

报告期内，公司于 2024 年 10 月 29 日完成注销回购专用证券账户内的 431,000 股股份，公司总股本由 15 亿股变更为 1,499,569,000 股。

指标	2024 年		2023 年	
	按原股本计算	按新股本计算	按原股本计算	按新股本计算
基本每股收益（元/股）	0.2735	0.2735	0.3360	0.3361
稀释每股收益（元/股）	0.2735	0.2735	0.3360	0.3361
指标	2024 年		2023 年	
	按原股本计算	按新股本计算	按原股本计算	按新股本计算
归属于公司普通股股东的每股净资产（元/股）	6.3997	6.4015	6.5290	6.5309

4、公司认为必要或证券监管机构要求披露的其他内容

适用 不适用

(二) 限售股份变动情况

适用 不适用

二、证券发行与上市情况

(一) 截至报告期内证券发行情况

适用 不适用

截至报告期内证券发行情况的说明（存续期内利率不同的债券，请分别说明）：

适用 不适用

(二) 公司股份总数及股东结构变动及公司资产和负债结构的变动情况

适用 不适用

报告期内，公司于 2024 年 10 月 29 日完成注销回购专用证券账户内的 431,000 股股份，公司总股本由 15 亿股变更为 1,499,569,000 股。

(三) 现存的内部职工股情况

适用 不适用

三、股东和实际控制人情况

(一) 股东总数

截至报告期末普通股股东总数(户)	24,874
年度报告披露日前上一月末的普通股股东总数(户)	23,525
截至报告期末表决权恢复的优先股股东总数(户)	0
年度报告披露日前上一月末表决权恢复的优先股股东总数(户)	0

(二) 截至报告期末前十名股东、前十名流通股股东(或无限售条件股东)持股情况表

单位:股

前十名股东持股情况(不含通过转融通出借股份)							
股东名称 (全称)	报告期内增 减	期末持股数 量	比例 (%)	持有有 限售条 件股份 数量	质押、标记或冻结情 况		股东性质
					股份状态	数量	
新国投资 发展有限 公司	0	445,799,814	29.73	0	无	0	境外法人
杨卫新	0	273,852,704	18.26	0	无	0	境外自然人
三牛有限 公司	0	186,000,372	12.40	0	无	0	境外法人
杨卫国	0	115,525,122	7.70	0	无	0	境外自然人
郑亚斐	0	75,000,000	5.00	0	无	0	境外自然人
招商银行 股份有限 公司一上 证红利交 易型开放 式指数证 券投资基 金	10,605,252	41,485,052	2.77	0	无	0	未知
香港中央 结算有限 公司	34,297,615	38,853,306	2.59	0	无	0	未知
中国光大 银行股份 有限公司 一兴全商 业模式优 选混合型 证券投资 基金 (LOF)	21,924,522	21,924,522	1.46	0	无	0	未知
宁波九牛 投资咨询 有限公司	0	17,908,760	1.19	0	无	0	境内非国有法人

兴业银行股份有限公司—兴全新视野灵活配置定期开放混合型发起式证券投资基金	17,907,233	17,907,233	1.19	0	无	0	未知
前十名无限售条件股东持股情况（不含通过转融通出借股份）							
股东名称	持有无限售条件流通股的数量	股份种类及数量					
		种类	数量				
新国投资发展有限公司		445,799,814	人民币普通股	445,799,814			
杨卫新		273,852,704	人民币普通股	273,852,704			
三牛有限公司		186,000,372	人民币普通股	186,000,372			
杨卫国		115,525,122	人民币普通股	115,525,122			
郑亚斐		75,000,000	人民币普通股	75,000,000			
招商银行股份有限公司—上证红利交易型开放式指数证券投资基金		41,485,052	人民币普通股	41,485,052			
香港中央结算有限公司		38,853,306	人民币普通股	38,853,306			
中国光大银行股份有限公司—兴全商业模式优选混合型证券投资基金（LOF）		21,924,522	人民币普通股	21,924,522			
宁波九牛投资咨询有限公司		17,908,760	人民币普通股	17,908,760			
兴业银行股份有限公司—兴全新视野灵活配置定期开放混合型发起式证券投资基金		17,907,233	人民币普通股	17,907,233			
前十名股东中回购专户情况说明	不涉及						
上述股东委托表决权、受托表决权、放弃表决权的说明	不涉及						
上述股东关联关系或一致行动的说明	截至报告期末，杨卫新、杨卫国兄弟二人系本公司的实际控制人，杨卫新及杨卫国一致行动人郑亚斐合计直接间接持有公司 74.42% 的股权。其中，杨卫新、杨卫国、郑亚斐直接持有公司 30.96% 股权；杨卫新、杨卫国通过共同控制的新国投资发展有限公司（控股股东）间接持有公司 29.73% 股权；同时，杨卫新通过全资持有的三牛有限公司及宁波九牛投资咨询有限公司间接持有公司 13.59% 股权；杨卫国通过全资持有的深圳至阳投资咨询有限公司间接持有公司 0.14% 股权。						
表决权恢复的优先股股东及持股数量的说明	不涉及						

持股 5% 以上股东、前十名股东及前十名无限售流通股股东参与转融通业务出借股份情况
 适用 不适用

前十名股东及前十名无限售流通股股东因转融通出借/归还原因导致较上期发生变化

适用 不适用

前十名有限售条件股东持股数量及限售条件

适用 不适用

(三) 战略投资者或一般法人因配售新股成为前 10 名股东

适用 不适用

四、控股股东及实际控制人情况

(一) 控股股东情况

1、法人

适用 不适用

名称	新国投资发展有限公司
单位负责人或法定代表人	杨卫新
成立日期	2003 年 3 月 3 日
主要经营业务	投资及持有物业
报告期内控股和参股的其他境内外上市公司的股权情况	无
其他情况说明	无

2、自然人

适用 不适用

3、公司不存在控股股东情况的特别说明

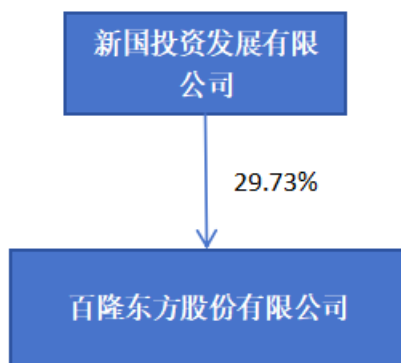
适用 不适用

4、报告期内控股股东变更情况的说明

适用 不适用

5、公司与控股股东之间的产权及控制关系的方框图

适用 不适用



(二) 实际控制人情况**1、 法人**

□适用 √不适用

2、 自然人

√适用 □不适用

姓名	杨卫新
国籍	中国香港
是否取得其他国家或地区居留权	否
主要职业及职务	百隆东方股份有限公司董事长、总经理
过去 10 年曾控股的境内外上市公司情况	无
姓名	杨卫国
国籍	中国香港
是否取得其他国家或地区居留权	否
主要职业及职务	百隆东方股份有限公司副董事长
过去 10 年曾控股的境内外上市公司情况	无

3、 公司不存在实际控制人情况的特别说明

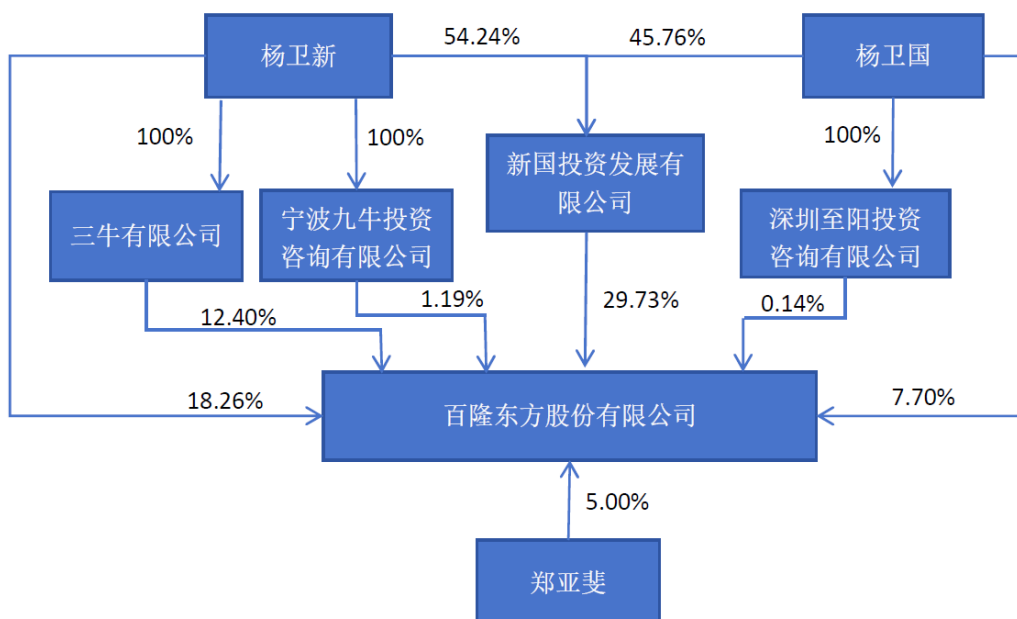
□适用 √不适用

4、 报告期内公司控制权发生变更的情况说明

□适用 √不适用

5、 公司与实际控制人之间的产权及控制关系的方框图

√适用 □不适用



6、实际控制人通过信托或其他资产管理方式控制公司

适用 不适用

(三) 控股股东及实际控制人其他情况介绍

适用 不适用

五、公司控股股东或第一大股东及其一致行动人累计质押股份数量占其所持公司股份数量比例达到 80%以上

适用 不适用

六、其他持股在百分之十以上的法人股东

适用 不适用

七、股份限制减持情况说明

适用 不适用

八、股份回购在报告期的具体实施情况

适用 不适用

第八节 优先股相关情况

适用 不适用

第九节 债券相关情况

一、公司债券（含企业债券）和非金融企业债务融资工具

适用 不适用

二、可转换公司债券情况

适用 不适用

第十节 财务报告

一、审计报告

适用 不适用

审计报告

天健审〔2025〕4812号

百隆东方股份有限公司全体股东：

一、审计意见

我们审计了百隆东方股份有限公司（以下简称百隆东方公司）财务报表，包括2024年12月31日的合并及母公司资产负债表，2024年度的合并及母公司利润表、合并及母公司现金流量表、合并及母公司所有者权益变动表，以及相关财务报表附注。

我们认为，后附的财务报表在所有重大方面按照企业会计准则的规定编制，公允反映了百隆东方公司2024年12月31日的合并及母公司财务状况，以及2024年度的合并及母公司经营成果和现金流量。

二、形成审计意见的基础

我们按照中国注册会计师审计准则的规定执行了审计工作。审计报告的“注册会计师对财务报表审计的责任”部分进一步阐述了我们在这些准则下的责任。按照中国注册会计师职业道德守则，我们独立于百隆东方公司，并履行了职业道德方面

的其他责任。我们相信，我们获取的审计证据是充分、适当的，为发表审计意见提供了基础。

三、关键审计事项

关键审计事项是我们根据职业判断，认为对本期财务报表审计最为重要的事项。这些事项的应对以对财务报表整体进行审计并形成审计意见为背景，我们不对这些事项单独发表意见。

（一）收入确认

1. 事项描述

相关信息披露详见财务报表附注三(二十五)及五(二)1。

百隆东方公司的营业收入主要来自于纱线的研发、生产和销售。2024 年度，百隆东方公司的营业收入为人民币 794,149.45 万元，其中纱线业务的营业收入为人民币 732,693.50 万元，占营业收入的 92.26%。

根据百隆东方公司与其客户的销售合同约定，收入确认的具体方法如下：

公司的产品销售属于在某一时点履行的履约义务，内销收入确认需满足以下条件：公司已根据合同约定将产品交付给客户且客户已接受该商品，已经收回货款或取得了收款凭证且相关的经济利益很可能流入，商品所有权上的主要风险和报酬已转移，商品的法定所有权已转移。

外销收入在 FOB 和 CIF 贸易模式下，公司根据合同约定将产品报关装船，取得提单，已收取货款或取得了收款权力且相关的经济利益很可能流入时确认；在 DDP 贸易模式下，客户签收货物，公司已收取货款或取得了收款权力且相关的经济利益很可能流入时确认。

由于营业收入是百隆东方公司关键业绩指标之一，可能存在百隆东方公司管理层（以下简称管理层）通过不恰当的收入确认以达到特定目标或预期的固有风险。因此，我们将收入确认确定为关键审计事项。

2. 审计应对

针对收入确认，我们实施的审计程序主要包括：

(1) 了解与收入确认相关的关键内部控制，评价这些控制的设计，确定其是否得到执行，并测试相关内部控制的运行有效性；

(2) 检查销售合同，了解主要合同条款或条件，评价收入确认方法是否适当；

(3) 按月度、产品、客户等对营业收入和毛利率实施分析程序，识别是否存在重大或异常波动，并查明原因；

(4) 对于内销收入，以抽样方式检查与收入确认相关的支持性文件，包括销售合同、订单、销售发票、出库单、发货单、签收单等；对于出口收入，获取海关总署电子口岸信息与账面记录核对并以抽样方式检查销售合同、出口报关单、货运提单、签收单、销售发票等支持性文件；

(5) 结合应收账款函证，选取客户函证销售金额；

(6) 实施截止测试，检查收入是否在恰当期间确认；

(7) 获取资产负债表日后的销售退回记录，检查是否存在资产负债表日不满足收入确认条件的情况；

(8) 检查与营业收入相关的信息是否已在财务报表中作出恰当列报。

(二) 存货可变现净值

1. 事项描述

相关信息披露详见财务报表附注三(十二)及五(一)7。

截至 2024 年 12 月 31 日，百隆东方公司存货账面余额为人民币 432,536.19 万元，跌价准备为人民币 8,268.12 万元，账面价值为人民币 424,268.07 万元。

存货采用成本与可变现净值孰低计量。管理层按照单个存货成本高于可变现净值的差额计提存货跌价准备。管理层在考虑持有存货目的的基础上，针对为生产而持有的存货，根据其最终产品相同或类似产品的市场售价确定估计售价，并按照估计售价减去至完工时估计将要发生的成本、估计的销售费用和相关税费后的金额确定存货的可变现净值；针对直接用于出售的存货，根据相同或类似产品的市场售价确定估计售价，并按照估计售价减去估计的销售费用和相关税费后的金额确定存货的可变现净值。由于存货金额重大，且确定存货可变现净值涉及重大管理层判断，我们将存货可变现净值确定为关键审计事项。

2. 审计应对

针对存货可变现净值，我们实施的审计程序主要包括：

(1) 了解与存货可变现净值相关的关键内部控制，评价这些控制的设计，确定其是否得到执行，并测试相关内部控制的运行有效性；

(2) 针对管理层以前年度就存货可变现净值所作估计，复核其结果或者管理层对其作出的后续重新估计；

(3) 以抽样方式复核管理层对存货估计售价的预测，将估计售价与期后情况及市场信息等进行比较；

(4) 评价管理层对存货至完工时将要发生的成本、销售费用和相关税费估计的合理性；

(5) 测试管理层对存货可变现净值的计算是否准确；

(6) 结合存货监盘，检查期末存货中是否存在库龄较长、市场需求下降等情形，评价管理层是否已合理估计可变现净值；

(7) 检查与存货可变现净值相关的信息是否已在财务报表中作出恰当列报。

四、其他信息

管理层对其他信息负责。其他信息包括年度报告中涵盖的信息，但不包括财务报表和我们的审计报告。

我们对财务报表发表的审计意见不涵盖其他信息，我们也不对其他信息发表任何形式的鉴证结论。

结合我们对财务报表的审计，我们的责任是阅读其他信息，在此过程中，考虑其他信息是否与财务报表或我们在审计过程中了解到的情况存在重大不一致或者似乎存在重大错报。

基于我们已执行的工作，如果我们确定其他信息存在重大错报，我们应当报告该事实。在这方面，我们无任何事项需要报告。

五、管理层和治理层对财务报表的责任

管理层负责按照企业会计准则的规定编制财务报表，使其实现公允反映，并设计、执行和维护必要的内部控制，以使财务报表不存在由于舞弊或错误导致的重大错报。

在编制财务报表时，管理层负责评估百隆东方公司的持续经营能力，披露与持续经营相关的事项（如适用），并运用持续经营假设，除非计划进行清算、终止运营或别无其他现实的选择。

百隆东方公司治理层（以下简称治理层）负责监督百隆东方公司的财务报告过程。

六、注册会计师对财务报表审计的责任

我们的目标是对财务报表整体是否不存在由于舞弊或错误导致的重大错报获取合理保证，并出具包含审计意见的审计报告。合理保证是高水平的保证，但并不能保证按照审计准则执行的审计在某一重大错报存在时总能发现。错报可能由于舞弊或错误导致，如果合理预期错报单独或汇总起来可能影响财务报表使用者依据财务报表作出的经济决策，则通常认为错报是重大的。

在按照审计准则执行审计工作的过程中，我们运用职业判断，并保持职业怀疑。同时，我们也执行以下工作：

（一）识别和评估由于舞弊或错误导致的财务报表重大错报风险，设计和实施审计程序以应对这些风险，并获取充分、适当的审计证据，作为发表审计意见的基础。由于舞弊可能涉及串通、伪造、故意遗漏、虚假陈述或凌驾于内部控制之上，未能发现由于舞弊导致的重大错报的风险高于未能发现由于错误导致的重大错报的风险。

（二）了解与审计相关的内部控制，以设计恰当的审计程序。

（三）评价管理层选用会计政策的恰当性和作出会计估计及相关披露的合理性。

（四）对管理层使用持续经营假设的恰当性得出结论。同时，根据获取的审计证据，就可能对百隆东方公司持续经营能力产生重大疑虑的事项或情况是否存在重大不确定性得出结论。如果我们得出结论认为存在重大不确定性，审计准则要求我们在审计报告中提请报表使用者注意财务报表中的相关披露；如果披露不充分，我们应当发表非无保留意见。我们的结论基于截至审计报告日可获得的信息。然而，未来的事项或情况可能导致百隆东方公司不能持续经营。

（五）评价财务报表的总体列报、结构和内容，并评价财务报表是否公允反映相关交易和事项。

（六）就百隆东方公司中实体或业务活动的财务信息获取充分、适当的审计证据，以对财务报表发表审计意见。我们负责指导、监督和执行集团审计，并对审计意见承担全部责任。

我们与治理层就计划的审计范围、时间安排和重大审计发现等事项进行沟通，包括沟通我们在审计中识别出的值得关注的内部控制缺陷。

我们还就已遵守与独立性相关的职业道德要求向治理层提供声明，并与治理层沟通可能被合理认为影响我们独立性的所有关系和其他事项，以及相关的防范措施（如适用）。

从与治理层沟通过的事项中，我们确定哪些事项对本期财务报表审计最为重要，因而构成关键审计事项。我们在审计报告中描述这些事项，除非法律法规禁止公开披露这些事项，或在极少数情形下，如果合理预期在审计报告中沟通某事项造成的负面后果超过在公众利益方面产生的益处，我们确定不应在审计报告中沟通该事项。

天健会计师事务所（特殊普通合伙）

中国·杭州

中国注册会计师：唐彬彬
（项目合伙人）

中国注册会计师：缪媛媛

二〇二五年四月十四日

二、财务报表

合并资产负债表

2024 年 12 月 31 日

编制单位：百隆东方股份有限公司

单位：元 币种：人民币

项目	附注	2024 年 12 月 31 日	2023 年 12 月 31 日
流动资产：			
货币资金		1,929,174,691.94	2,649,523,257.09
结算备付金			
拆出资金			
交易性金融资产		4,730,760.94	4,020,533.93
衍生金融资产			
应收票据			
应收账款		689,920,512.68	616,240,639.69
应收款项融资		65,260,641.57	75,471,920.79
预付款项		48,454,164.85	9,443,447.86
应收保费			
应收分保账款			
应收分保合同准备金			
其他应收款		77,488,402.85	8,093,788.66
其中：应收利息			
应收股利			
买入返售金融资产			
存货		4,242,680,691.67	4,708,114,909.65
其中：数据资源			
合同资产			
持有待售资产			256,337.78
一年内到期的非流动资产		10,374,079.45	100,389,960.97
其他流动资产		148,474,243.15	32,908,070.56
流动资产合计		7,216,558,189.10	8,204,462,866.98
非流动资产：			
发放贷款和垫款			
债权投资			
其他债权投资			
长期应收款			
长期股权投资		2,244,274,800.61	2,269,018,228.92
其他权益工具投资		110,279,545.31	142,812,999.26
其他非流动金融资产			
投资性房地产		40,277,999.04	76,791,022.97
固定资产		3,440,851,978.75	3,705,427,644.23
在建工程		151,825,694.32	251,711,492.06
生产性生物资产			
油气资产			
使用权资产		13,882,106.64	16,613,012.88
无形资产		555,896,411.87	627,925,968.85
其中：数据资源			
开发支出			

其中：数据资源			
商誉			
长期待摊费用			182,570.75
递延所得税资产		9,370,703.88	7,019,631.55
其他非流动资产		606,926,499.59	782,486,780.87
非流动资产合计		7,173,585,740.01	7,879,989,352.34
资产总计		14,390,143,929.11	16,084,452,219.32
流动负债：			
短期借款		1,420,389,926.57	3,031,458,114.45
向中央银行借款			
拆入资金			
交易性金融负债		13,401,503.20	
衍生金融负债			
应付票据			
应付账款		386,572,088.67	220,744,185.33
预收款项			205,742.91
合同负债		52,419,993.32	36,479,020.67
卖出回购金融资产款			
吸收存款及同业存放			
代理买卖证券款			
代理承销证券款			
应付职工薪酬		93,257,790.55	84,841,902.16
应交税费		41,296,734.05	26,370,879.11
其他应付款		16,739,112.20	22,719,103.45
其中：应付利息			
应付股利			
应付手续费及佣金			
应付分保账款			
持有待售负债			
一年内到期的非流动负债		1,498,644,693.27	1,343,655,835.33
其他流动负债		7,711,453.16	38,659,914.68
流动负债合计		3,530,433,294.99	4,805,134,698.09
非流动负债：			
保险合同准备金			
长期借款		1,093,839,213.62	1,317,962,214.16
应付债券			
其中：优先股			
永续债			
租赁负债		14,584,301.71	17,498,130.59
长期应付款			
长期应付职工薪酬			
预计负债			
递延收益		125,177,690.36	136,578,330.19
递延所得税负债		26,544,148.60	13,633,582.64
其他非流动负债			
非流动负债合计		1,260,145,354.29	1,485,672,257.58
负债合计		4,790,578,649.28	6,290,806,955.67
所有者权益（或股东权益）：			

实收资本（或股本）		1,499,569,000.00	1,500,000,000.00
其他权益工具			
其中：优先股			
永续债			
资本公积		2,358,516,371.56	2,369,209,210.96
减：库存股			39,956,361.56
其他综合收益		-30,107,847.91	156,162,391.48
专项储备			
盈余公积		545,434,285.23	545,434,285.23
一般风险准备			
未分配利润		5,226,153,470.95	5,262,795,737.54
归属于母公司所有者权益（或股东权益）合计		9,599,565,279.83	9,793,645,263.65
少数股东权益			
所有者权益（或股东权益）合计		9,599,565,279.83	9,793,645,263.65
负债和所有者权益（或股东权益）总计		14,390,143,929.11	16,084,452,219.32

公司负责人：杨卫新 主管会计工作负责人：董奇涵 会计机构负责人：董奇涵

母公司资产负债表

2024 年 12 月 31 日

编制单位：百隆东方股份有限公司

单位：元 币种：人民币

项目	附注	2024 年 12 月 31 日	2023 年 12 月 31 日
流动资产：			
货币资金		166,424,798.96	349,987,583.11
交易性金融资产			
衍生金融资产			
应收票据			
应收账款		228,147,542.93	228,541,834.56
应收款项融资		65,260,641.57	75,471,920.79
预付款项		592,008,426.80	601,049,128.10
其他应收款		1,088,937,049.12	1,268,239,746.98
其中：应收利息			
应收股利			
存货		612,677,317.19	908,540,711.32
其中：数据资源			
合同资产			
持有待售资产			
一年内到期的非流动资产		10,374,079.45	100,389,960.97
其他流动资产		5,882,792.88	18,897,174.15
流动资产合计		2,769,712,648.90	3,551,118,059.98
非流动资产：			
债权投资			
其他债权投资			
长期应收款			

长期股权投资		5,937,700,473.50	5,957,443,901.81
其他权益工具投资		110,279,545.31	142,812,999.26
其他非流动金融资产			
投资性房地产		37,816,843.27	42,160,483.39
固定资产		126,663,157.94	143,596,133.21
在建工程			
生产性生物资产			
油气资产			
使用权资产		13,882,106.64	16,613,012.88
无形资产		31,701,555.70	32,649,350.02
其中：数据资源			
开发支出			
其中：数据资源			
商誉			
长期待摊费用			
递延所得税资产			5,849,383.93
其他非流动资产		562,976,309.59	772,942,232.77
非流动资产合计		6,821,019,991.95	7,114,067,497.27
资产总计		9,590,732,640.85	10,665,185,557.25
流动负债：			
短期借款		921,923,805.55	1,575,206,185.94
交易性金融负债			
衍生金融负债			
应付票据			
应付账款		779,253,365.51	627,036,714.26
预收款项			
合同负债		22,657,037.23	21,066,837.00
应付职工薪酬		12,517,526.68	13,003,767.46
应交税费		5,623,192.91	6,777,086.65
其他应付款		5,555,507.99	4,893,574.42
其中：应付利息			
应付股利			
持有待售负债			
一年内到期的非流动负债		1,498,644,693.27	1,343,655,835.33
其他流动负债		2,267,183.11	2,120,121.26
流动负债合计		3,248,442,312.25	3,593,760,122.32
非流动负债：			
长期借款		1,093,839,213.62	1,317,962,214.16
应付债券			
其中：优先股			
永续债			
租赁负债		14,584,301.71	17,498,130.59
长期应付款			
长期应付职工薪酬			
预计负债			
递延收益			
递延所得税负债			
其他非流动负债			

非流动负债合计		1,108,423,515.33	1,335,460,344.75
负债合计		4,356,865,827.58	4,929,220,467.07
所有者权益（或股东权益）：			
实收资本（或股本）		1,499,569,000.00	1,500,000,000.00
其他权益工具			
其中：优先股			
永续债			
资本公积		2,197,199,559.25	2,207,892,398.65
减：库存股			39,956,361.56
其他综合收益		94,034,109.89	74,625,943.66
专项储备			
盈余公积		511,833,360.09	511,833,360.09
未分配利润		931,230,784.04	1,481,569,749.34
所有者权益（或股东权益）合计		5,233,866,813.27	5,735,965,090.18
负债和所有者权益（或股东权益）总计		9,590,732,640.85	10,665,185,557.25

公司负责人：杨卫新 主管会计工作负责人：董奇涵 会计机构负责人：董奇涵

合并利润表

2024年1—12月

单位：元 币种：人民币

项目	附注	2024年度	2023年度
一、营业总收入		7,941,494,455.03	6,913,888,269.68
其中：营业收入		7,941,494,455.03	6,913,888,269.68
利息收入			
已赚保费			
手续费及佣金收入			
二、营业总成本		7,723,335,873.40	6,971,369,973.70
其中：营业成本		7,131,497,723.95	6,315,921,365.68
利息支出			
手续费及佣金支出			
退保金			
赔付支出净额			
提取保险责任准备金净额			
保单红利支出			
分保费用			
税金及附加		32,093,878.25	29,390,866.67
销售费用		37,099,093.54	40,478,978.69
管理费用		293,666,425.95	331,085,802.48
研发费用		112,348,569.32	100,281,768.45
财务费用		116,630,182.39	154,211,191.73
其中：利息费用		164,526,367.77	192,180,761.08
利息收入		44,111,575.48	45,529,292.75
加：其他收益		29,520,045.01	15,091,574.10
投资收益（损失以“－”号填列）		142,597,532.07	667,558,242.01

其中：对联营企业和合营企业的投资收益		56,163,484.28	106,687,420.69
以摊余成本计量的金融资产终止确认收益			
汇兑收益（损失以“-”号填列）			
净敞口套期收益（损失以“-”号填列）			
公允价值变动收益（损失以“-”号填列）		-9,548,128.25	1,014,227.39
信用减值损失（损失以“-”号填列）		-4,153,119.70	-9,003,060.29
资产减值损失（损失以“-”号填列）		-41,609,660.75	-47,481,919.27
资产处置收益（损失以“-”号填列）		124,221,350.57	18,085,099.79
三、营业利润（亏损以“-”号填列）		459,186,600.58	587,782,459.71
加：营业外收入		14,582,229.23	13,685,839.27
减：营业外支出		1,594,401.73	17,399,070.73
四、利润总额（亏损总额以“-”号填列）		472,174,428.08	584,069,228.25
减：所得税费用		61,998,795.87	80,025,664.51
五、净利润（净亏损以“-”号填列）		410,175,632.21	504,043,563.74
（一）按经营持续性分类			
1. 持续经营净利润（净亏损以“-”号填列）		410,175,632.21	504,043,563.74
2. 终止经营净利润（净亏损以“-”号填列）			
（二）按所有权归属分类			
1. 归属于母公司股东的净利润（净亏损以“-”号填列）		410,175,632.21	504,043,563.74
2. 少数股东损益（净亏损以“-”号填列）			
六、其他综合收益的税后净额		-186,270,239.39	-49,519,199.68
（一）归属母公司所有者的其他综合收益的税后净额			
1. 不能重分类进损益的其他综合收益		-33,611,504.06	-33,685,442.61
（1）重新计量设定受益计划变动额			
（2）权益法下不能转损益的其他综合收益			
（3）其他权益工具投资公允价值变动			
（4）企业自身信用风险公允价值变动			

2. 将重分类进损益的其他综合收益		-152,658,735.33	-15,833,757.07
(1) 权益法下可转损益的其他综合收益		53,019,670.29	32,680,303.67
(2) 其他债权投资公允价值变动			
(3) 金融资产重分类计入其他综合收益的金额			
(4) 其他债权投资信用减值准备			
(5) 现金流量套期储备			
(6) 外币财务报表折算差额		-205,678,405.62	-48,514,060.74
(7) 其他			
(二) 归属于少数股东的其他综合收益的税后净额			
七、综合收益总额		223,905,392.82	454,524,364.06
(一) 归属于母公司所有者的综合收益总额		223,905,392.82	454,524,364.06
(二) 归属于少数股东的综合收益总额			
八、每股收益：			
(一) 基本每股收益(元/股)		0.27	0.34
(二) 稀释每股收益(元/股)		0.27	0.34

公司负责人：杨卫新 主管会计工作负责人：董奇涵 会计机构负责人：董奇涵

母公司利润表

2024 年 1—12 月

单位：元 币种：人民币

项目	附注	2024 年度	2023 年度
一、营业收入		2,322,013,973.50	2,188,102,766.53
减：营业成本		2,196,711,520.14	2,065,976,774.44
税金及附加		10,550,299.16	8,742,789.72
销售费用		28,164,098.14	24,234,945.54
管理费用		59,919,990.09	62,614,528.90
研发费用		125,092,850.15	108,755,029.06
财务费用		112,993,308.53	90,065,620.55
其中：利息费用		123,959,690.65	128,200,469.85
利息收入		13,070,794.95	37,923,026.90
加：其他收益		16,665,343.27	4,663,886.85
投资收益（损失以“-”号填列）		132,787,469.23	408,920,196.31
其中：对联营企业和合营企业的投资收益		56,163,484.28	106,687,420.69
以摊余成本计量的金融资产终止确认收益			
净敞口套期收益（损失以“-”号填列）			

公允价值变动收益（损失以“—”号填列）			
信用减值损失（损失以“—”号填列）		335,603.62	-2,305,432.80
资产减值损失（损失以“—”号填列）		-36,841,211.04	-35,871,695.43
资产处置收益（损失以“—”号填列）		302,972.79	4,309,805.07
二、营业利润（亏损以“—”号填列）		-98,167,914.84	207,429,838.32
加：营业外收入		545,783.82	61,558.67
减：营业外支出		1,083,895.40	689,124.72
三、利润总额（亏损总额以“—”号填列）		-98,706,026.42	206,802,272.27
减：所得税费用		4,815,040.08	36,567,974.48
四、净利润（净亏损以“—”号填列）		-103,521,066.50	170,234,297.79
（一）持续经营净利润（净亏损以“—”号填列）		-103,521,066.50	170,234,297.79
（二）终止经营净利润（净亏损以“—”号填列）			
五、其他综合收益的税后净额		19,408,166.23	-1,005,138.94
（一）不能重分类进损益的其他综合收益		-33,611,504.06	-33,685,442.61
1. 重新计量设定受益计划变动额			
2. 权益法下不能转损益的其他综合收益			
3. 其他权益工具投资公允价值变动		-33,611,504.06	-33,685,442.61
4. 企业自身信用风险公允价值变动			
（二）将重分类进损益的其他综合收益		53,019,670.29	32,680,303.67
1. 权益法下可转损益的其他综合收益		53,019,670.29	32,680,303.67
2. 其他债权投资公允价值变动			
3. 金融资产重分类计入其他综合收益的金额			
4. 其他债权投资信用减值准备			
5. 现金流量套期储备			
6. 外币财务报表折算差额			
7. 其他			
六、综合收益总额		-84,112,900.27	169,229,158.85
七、每股收益：			
（一）基本每股收益(元/股)			
（二）稀释每股收益(元/股)			

公司负责人：杨卫新 主管会计工作负责人：董奇涵 会计机构负责人：董奇涵

合并现金流量表

2024 年 1—12 月

单位：元 币种：人民币

项目	附注	2024年度	2023年度
一、经营活动产生的现金流量：			
销售商品、提供劳务收到的现金		8,038,323,481.11	6,925,004,202.05
客户存款和同业存放款项净增加额			
向中央银行借款净增加额			
向其他金融机构拆入资金净增加额			
收到原保险合同保费取得的现金			
收到再保业务现金净额			
保户储金及投资款净增加额			
收取利息、手续费及佣金的现金			
拆入资金净增加额			
回购业务资金净增加额			
代理买卖证券收到的现金净额			
收到的税费返还		26,261,947.37	52,978,363.48
收到其他与经营活动有关的现金		110,754,535.54	108,048,330.82
经营活动现金流入小计		8,175,339,964.02	7,086,030,896.35
购买商品、接受劳务支付的现金		5,684,987,664.84	5,043,790,736.35
客户贷款及垫款净增加额			
存放中央银行和同业款项净增加额			
支付原保险合同赔付款项的现金			
拆出资金净增加额			
支付利息、手续费及佣金的现金			
支付保单红利的现金			
支付给职工及为职工支付的现金		833,803,057.64	842,106,855.37
支付的各项税费		110,838,306.79	228,257,970.63
支付其他与经营活动有关的现金		162,776,303.81	163,030,243.85
经营活动现金流出小计		6,792,405,333.08	6,277,185,806.20
经营活动产生的现金流量净额		1,382,934,630.94	808,845,090.15
二、投资活动产生的现金流量：			

收回投资收到的现金		490,474,700.00	993,912,739.56
取得投资收益收到的现金		217,863,222.13	265,843,685.84
处置固定资产、无形资产和其他长期资产收回的现金净额		118,363,163.60	124,675,073.36
处置子公司及其他营业单位收到的现金净额			390,829,648.90
收到其他与投资活动有关的现金		57,412,478.84	241,814,405.64
投资活动现金流入小计		884,113,564.57	2,017,075,553.30
购建固定资产、无形资产和其他长期资产支付的现金		281,132,491.26	341,769,897.63
投资支付的现金		318,799,328.02	1,203,876,766.82
质押贷款净增加额			
取得子公司及其他营业单位支付的现金净额			
支付其他与投资活动有关的现金		29,758,311.99	58,340,270.55
投资活动现金流出小计		629,690,131.27	1,603,986,935.00
投资活动产生的现金流量净额		254,423,433.30	413,088,618.30
三、筹资活动产生的现金流量：			
吸收投资收到的现金			
其中：子公司吸收少数股东投资收到的现金			
取得借款收到的现金		5,440,234,502.69	8,424,591,737.18
收到其他与筹资活动有关的现金		210,787,997.86	210,883,542.26
筹资活动现金流入小计		5,651,022,500.55	8,635,475,279.44
偿还债务支付的现金		7,122,452,132.14	7,939,595,684.09
分配股利、利润或偿付利息支付的现金		609,986,254.73	931,729,303.53
其中：子公司支付给少数股东的股利、利润			
支付其他与筹资活动有关的现金		117,578,830.96	56,896,257.18
筹资活动现金流出小计		7,850,017,217.83	8,928,221,244.80
筹资活动产生的现金流量净额		-2,198,994,717.28	-292,745,965.36
四、汇率变动对现金及现金等价物的影响		-71,968,087.21	-33,182,974.38
五、现金及现金等价物净增加额		-633,604,740.25	896,004,768.71
加：期初现金及现金等价物余额		2,537,619,371.52	1,641,614,602.81
六、期末现金及现金等价物余额		1,904,014,631.27	2,537,619,371.52

公司负责人：杨卫新 主管会计工作负责人：董奇涵 会计机构负责人：董奇涵

母公司现金流量表

2024 年 1—12 月

单位：元 币种：人民币

项目	附注	2024年度	2023年度
一、经营活动产生的现金流量：			
销售商品、提供劳务收到的现金		2,564,712,348.38	2,344,445,120.58
收到的税费返还		7,741,175.51	7,999,713.87
收到其他与经营活动有关的现金		34,490,991.93	57,751,816.66
经营活动现金流入小计		2,606,944,515.82	2,410,196,651.11
购买商品、接受劳务支付的现金		1,992,298,897.59	2,305,751,121.51
支付给职工及为职工支付的现金		96,084,993.66	90,834,169.87
支付的各项税费		11,750,698.30	138,930,010.65
支付其他与经营活动有关的现金		115,198,101.10	174,577,666.08
经营活动现金流出小计		2,215,332,690.65	2,710,092,968.11
经营活动产生的现金流量净额		391,611,825.17	-299,896,317.00
二、投资活动产生的现金流量：			
收回投资收到的现金		309,000,000.00	826,392,389.28
取得投资收益收到的现金		199,688,150.08	257,445,071.13
处置固定资产、无形资产和其他长期资产收回的现金净额		517,510.61	17,111,112.97
处置子公司及其他营业单位收到的现金净额			
收到其他与投资活动有关的现金		194,031,043.12	10,203,637.50
投资活动现金流入小计		703,236,703.81	1,111,152,210.88
购建固定资产、无形资产和其他长期资产支付的现金		3,701,535.97	7,444,760.19
投资支付的现金			1,256,804,475.00
取得子公司及其他营业单位支付的现金净额		5,000,000.00	
支付其他与投资活动有关的现金			
投资活动现金流出小计		8,701,535.97	1,264,249,235.19
投资活动产生的现金流量净额		694,535,167.84	-153,097,024.31
三、筹资活动产生的现金流量：			
吸收投资收到的现金			
取得借款收到的现金		3,975,000,000.00	4,607,146,981.51
收到其他与筹资活动有关的现金		195,662,397.86	242,883,542.26
筹资活动现金流入小计		4,170,662,397.86	4,850,030,523.77
偿还债务支付的现金		4,697,944,324.83	3,609,444,840.21

分配股利、利润或偿付利息支付的现金		568,496,755.87	866,473,495.95
支付其他与筹资活动有关的现金		118,607,552.14	89,909,380.84
筹资活动现金流出小计		5,385,048,632.84	4,565,827,717.00
筹资活动产生的现金流量净额		-1,214,386,234.98	284,202,806.77
四、汇率变动对现金及现金等价物的影响		-1,859,927.16	6,344,147.58
五、现金及现金等价物净增加额		-130,099,169.13	-162,446,386.96
加：期初现金及现金等价物余额		296,423,968.09	458,870,355.05
六、期末现金及现金等价物余额		166,324,798.96	296,423,968.09

公司负责人：杨卫新 主管会计工作负责人：董奇涵 会计机构负责人：董奇涵

合并所有者权益变动表
2024 年 1—12 月

单位：元 币种：人民币

项目	2024 年度													少数 股东 权益	所有者 权益 合 计
	归属于母公司所有者权益														
	实收资本(或股 本)	其他权益 工具			资本公积	减：库存股	其他综合收 益	专 项 储 备	盈 余 公 积	一 般 风 险 准 备	未 分 配 利 润	其 他	小 计		
优 先 股		永 续 债	其 他												
一、 上年 年末 余额	1,500,000,000 .00				2,369,209,210 .96	39,956,361 .56	156,162,391 .48		545,434,285 .23		5,262,795,737 .54		9,793,645,263 .65		9,793,645,263 .65
加： 会计 政策 变更															
前 期差 错更 正															
其 他															
二、 本年 期初 余额	1,500,000,000 .00				2,369,209,210 .96	39,956,361 .56	156,162,391 .48		545,434,285 .23		5,262,795,737 .54		9,793,645,263 .65		9,793,645,263 .65
三、 本期 增减 变动 金额	-431,000.00				- 10,692,839.40	- 39,956,361 .56	- 186,270,239 .39				- 36,642,266.59		- 194,079,983.8 2		- 194,079,983.8 2

（减少以“—”号填列）														
（一）综合收益总额							- 186,270,239 .39				410,175,632.2 1		223,905,392.8 2	223,905,392.8 2
（二）所有者投入和减少资本	-431,000.00			- 10,692,839.40	- 39,956,361 .56								28,832,522.16	28,832,522.16
1. 所有者投入的普通股														
2. 其他权益工具持有者投入资本														
3. 股份支付计入所有者权益				- 10,692,839.40									674,430.84	674,430.84

百隆东方股份有限公司 2024 年年度报告

的金额														
4. 其他	-431,000.00				39,956,361.56						28,158,091.32		28,158,091.32	
(三) 利润分配														
1. 提取盈余公积														
2. 提取一般风险准备														
3. 对所有 者 (或 股 东) 的 分 配														
4. 其他														
(四) 所有者 权益 内部 结转														
1. 资 本公 积转														

增资本 (或股本)															
2. 盈余公积转增资本 (或股本)															
3. 盈余公积弥补亏损															
4. 设定受益计划变动额结转留存收益															
5. 其他综合收益结转留存收益															
6. 其他															
(五) 专															

百隆东方股份有限公司 2024 年年度报告

项储备													
1. 本期提取													
2. 本期使用													
(六) 其他													
四、本期末余额	1,499,569,000.00				2,358,516,371.56		-30,107,847.91	545,434,285.23	5,226,153,470.95		9,599,565,279.83		9,599,565,279.83

项目	2023 年度														
	归属于母公司所有者权益											少数股东权益	所有者权益合计		
	实收资本 (或股本)	其他权益工具			资本公积	减：库存股	其他综合收益	专项储备	盈余公积	一般风险准备	未分配利润			其他	小计
	优先股	永续债	其他												
一、上年年末余额	1,500,000,000.00				2,371,294,331.31	68,729,009.10	205,681,591.16		528,410,855.45		5,516,656,100.58		10,053,313,869.40		10,053,313,869.40
加：会计政策变更															
前期差错更正															

其他														
二、本年期初余额	1,500,000,000.00				2,371,294,331.31	68,729,009.10	205,681,591.16		528,410,855.45		5,516,656,100.58		10,053,313,869.40	10,053,313,869.40
三、本期增减变动金额（减少以“－”号填列）					-2,085,120.35	-	-49,519,199.68		17,023,429.78		-253,860,363.04		-259,668,605.75	-259,668,605.75
（一）综合收益总额							-49,519,199.68				504,043,563.74		454,524,364.06	454,524,364.06
（二）所有者投入和减少资本					-2,085,120.35	-							26,687,527.19	26,687,527.19
1. 所有者投入的普通股														
2. 其他权益工具持有者投入资本														
3. 股份支付计入所有者权益的金额					3,279,360.93								3,279,360.93	3,279,360.93

4. 其他					-5,364,481.28	-							23,408,166.26		23,408,166.26
(三) 利润分配									17,023,429.78				-757,903,926.78		-740,880,497.00
1. 提取盈余公积									17,023,429.78				-17,023,429.78		
2. 提取一般风险准备															
3. 对所有者（或股东）的分配													-740,880,497.00		-740,880,497.00
4. 其他															
(四) 所有者权益内部结转															
1. 资本公积转增资本（或股本）															
2. 盈余公积转增资本（或股本）															
3. 盈余公积弥补亏损															

4. 设定受益计划变动额结转留存收益													
5. 其他综合收益结转留存收益													
6. 其他													
(五) 专项储备													
1. 本期提取													
2. 本期使用													
(六) 其他													
四、本期期末余额	1,500,000,000.00			2,369,209,210.96	39,956,361.56	156,162,391.48	545,434,285.23		5,262,795,737.54		9,793,645,263.65		9,793,645,263.65

公司负责人：杨卫新 主管会计工作负责人：董奇涵 会计机构负责人：董奇涵

母公司所有者权益变动表
2024 年 1—12 月

单位：元 币种：人民币

项目	2024 年度							
	其他权益工具	资本公积	减：库存股	其他综合收益		盈余公积	未分配利润	所有者权益合计

百隆东方股份有限公司 2024 年年度报告

	实收资本 (或股本)	优先股	永续债	其他				专项储备			
一、上年年末余额	1,500,000,000.00				2,207,892,398.65	39,956,361.56	74,625,943.66		511,833,360.09	1,481,569,749.34	5,735,965,090.18
加：会计政策变更											
前期差错更正											
其他											
二、本年期初余额	1,500,000,000.00				2,207,892,398.65	39,956,361.56	74,625,943.66		511,833,360.09	1,481,569,749.34	5,735,965,090.18
三、本期增减变动金额 (减少以“-”号填列)	-431,000.00				-10,692,839.40	-39,956,361.56	19,408,166.23			-550,338,965.30	-502,098,276.91
(一) 综合收益总额							19,408,166.23			-103,521,066.50	-84,112,900.27
(二) 所有者投入和减少资本	-431,000.00				-10,692,839.40	-39,956,361.56					28,832,522.16
1. 所有者投入的普通股											
2. 其他权益工具持有者投入资本											
3. 股份支付计入所有者权益的金额					-9,531,012.92						-9,531,012.92
4. 其他	-431,000.00				-1,161,826.48	-39,956,361.56					38,363,535.08
(三) 利润分配										-446,817,898.80	-446,817,898.80
1. 提取盈余公积											
2. 对所有者 (或股东) 的分配										-446,817,898.80	-446,817,898.80
3. 其他											
(四) 所有者权益内部结转											
1. 资本公积转增资本 (或股本)											
2. 盈余公积转增资本 (或股本)											
3. 盈余公积弥补亏损											

百隆东方股份有限公司 2024 年年度报告

4. 设定受益计划变动额结转留存收益											
5. 其他综合收益结转留存收益											
6. 其他											
(五) 专项储备											
1. 本期提取											
2. 本期使用											
(六) 其他											
四、本期期末余额	1,499,569,000.00				2,197,199,559.25		94,034,109.89		511,833,360.09	931,230,784.04	5,233,866,813.27

项目	2023 年度										
	实收资本 (或股本)	其他权益工具			资本公积	减：库存股	其他综合收益	专项储备	盈余公积	未分配利润	所有者权益合计
		优先股	永续债	其他							
一、上年年末余额	1,500,000,000.00				2,209,977,519.00	68,729,009.10	75,631,082.60		494,809,930.31	2,069,239,378.33	6,280,928,901.14
加：会计政策变更											
前期差错更正											
其他											
二、本年期初余额	1,500,000,000.00				2,209,977,519.00	68,729,009.10	75,631,082.60		494,809,930.31	2,069,239,378.33	6,280,928,901.14
三、本期增减变动金额 (减少以“－”号填列)					-2,085,120.35	-28,772,647.54	-1,005,138.94		17,023,429.78	-587,669,628.99	-544,963,810.96
(一) 综合收益总额							-1,005,138.94			170,234,297.79	169,229,158.85

百隆东方股份有限公司 2024 年年度报告

(二) 所有者投入和减少资本					-2,085,120.35	- 28,772,647.54					26,687,527.19
1. 所有者投入的普通股											
2. 其他权益工具持有者投入资本											
3. 股份支付计入所有者权益的金额					-2,085,120.35						-2,085,120.35
4. 其他						- 28,772,647.54					28,772,647.54
(三) 利润分配								17,023,429.78	-757,903,926.78		-740,880,497.00
1. 提取盈余公积								17,023,429.78	-17,023,429.78		
2. 对所有者(或股东)的分配									-740,880,497.00		-740,880,497.00
3. 其他											
(四) 所有者权益内部结转											
1. 资本公积转增资本(或股本)											
2. 盈余公积转增资本(或股本)											
3. 盈余公积弥补亏损											
4. 设定受益计划变动											

额结转留存收益											
5. 其他综合收益结转留存收益											
6. 其他											
(五) 专项储备											
1. 本期提取											
2. 本期使用											
(六) 其他											
四、本期期末余额	1,500,000,000.00				2,207,892,398.65	39,956,361.56	74,625,943.66		511,833,360.09	1,481,569,749.34	5,735,965,090.18

公司负责人：杨卫新 主管会计工作负责人：董奇涵 会计机构负责人：董奇涵

三、公司基本情况

1、公司概况

适用 不适用

百隆东方股份有限公司(以下简称公司或本公司)系经宁波市对外贸易经济合作局《关于同意百隆东方有限公司变更为股份有限公司的批复》(甬外经贸资管函〔2010〕618号)批准,在原百隆东方有限公司基础上,整体变更设立的股份有限公司,于2010年9月15日在宁波市工商行政管理局注册登记,总部位于浙江省宁波市。公司现持有统一社会信用代码913302007614542424的营业执照,注册资本149,956.90万元,股份总数149,956.90万股(每股面值1元)。其中,无限售条件的流通股份:A股149,956.90万股。公司股票已于2012年6月12日在上海证券交易所挂牌交易。

本公司属棉纺行业。主要经营活动为纱线的研发、生产和销售。

本财务报表业经公司2025年4月14日第五届第十五次董事会批准对外报出。

四、财务报表的编制基础

1、编制基础

本公司财务报表以持续经营为编制基础。

2、持续经营

适用 不适用

本公司不存在导致对报告期末起12个月内的持续经营能力产生重大疑虑的事项或情况。

五、重要会计政策及会计估计

具体会计政策和会计估计提示:

适用 不适用

本公司根据实际生产经营特点针对金融工具减值、固定资产折旧、使用权资产折旧、无形资产摊销、收入确认等交易或事项制定了具体会计政策和会计估计。

1、遵循企业会计准则的声明

本公司所编制的财务报表符合企业会计准则的要求,真实、完整地反映了公司的财务状况、经营成果、股东权益变动和现金流量等有关信息。

2、会计期间

本公司会计年度自公历1月1日起至12月31日止。

3、营业周期

适用 不适用

公司经营业务的营业周期较短,以12个月作为资产和负债的流动性划分标准。

4、记账本位币

本公司及境内子公司采用人民币为记账本位币,百隆(越南)有限公司、百隆东方投资有限公司等境外子公司从事境外经营,选择其经营所处的主要经济环境中的货币为记账本位币。

5、重要性标准确定方法和选择依据

√适用 □不适用

项目	重要性标准
重要的单项计提坏账准备的应收账款	公司将单项计提坏账准备的应收账款金额超过资产总额 0.5%的单项计提坏账准备的应收账款认定为重要的单项计提坏账准备的应收账款。
重要的应收账款坏账准备收回或转回	公司将应收账款坏账准备收回或转回金额超过资产总额 0.5%的应收账款坏账准备收回或转回认定为重要的应收账款坏账准备收回或转回。
重要的核销应收账款	公司将核销应收账款金额超过资产总额 0.5%的核销应收账款认定为重要的核销应收账款。
重要的单项计提减值准备的应收款项融资	公司将单项计提减值准备的应收款项融资金额超过资产总额 0.5%的单项计提减值准备的应收款项融资认定为重要的单项计提减值准备的应收款项融资。
重要的应收款项融资减值准备收回或转回	公司将应收款项融资减值准备收回或转回金额超过资产总额 0.5%的应收款项融资减值准备收回或转回认定为重要的应收款项融资减值准备收回或转回。
重要的核销应收款项融资	公司将核销应收款项融资金额超过资产总额 0.5%的核销应收款项融资认定为重要的核销应收款项融资。
重要的账龄超过 1 年的预付款项	公司将账龄超过 1 年的预付款项金额超过资产总额 0.5%的账龄超过 1 年的预付款项认定为重要的账龄超过 1 年的预付款项。
重要的单项计提坏账准备的其他应收款	公司将单项计提坏账准备的其他应收款金额超过资产总额 0.5%的单项计提坏账准备的其他应收款认定为重要的单项计提坏账准备的其他应收款。
重要的其他应收款坏账准备收回或转回	公司将其他应收款坏账准备收回或转回金额超过资产总额 0.5%的其他应收款坏账准备收回或转回认定为重要的其他应收款坏账准备收回或转回。
重要的核销其他应收款	公司将核销其他应收款金额超过资产总额 0.5%的核销其他应收款认定为重要的核销其他应收款。
重要的账龄超过 1 年的应付账款	公司将账龄超过 1 年的应付账款金额超过资产总额 0.5%的账龄超过 1 年的应付账款认定为重要的账龄超过 1 年的应付账款。
重要的账龄超过 1 年或逾期的预收款项	公司将账龄超过 1 年或逾期的预收款项金额超过资产总额 0.5%的账龄超过 1 年或逾期的预收款项认定为重要的账龄超过 1 年或逾期的预收款项。
重要的账龄超过 1 年的合同负债	公司将账龄超过 1 年的合同负债金额超过资产总额 0.5%的账龄超过 1 年的合同负债认定为重要的账龄超过 1 年的合同负债。
重要的账龄超过 1 年的其他应付款	公司将账龄超过 1 年的其他应付款金额超过资产总额 0.5%的账龄超过 1 年的其他应付款认定为重要的账龄超过 1 年的其他应付款。
重要的投资活动现金流量	公司将投资活动现金流量金额超过资产总额 10%的投资活动现金流量认定为重要的投资活动现金流量。
重要的境外经营实体	公司将利润总额超过合并利润总额的 15%的境外经营实体确定为重要境外经营实体。
重要的子公司	公司将利润总额超过合并利润总额的 15%的子公司确定为重要子公司。
重要的联营企业	公司将投资收益超过合并利润总额的 15%的联营企业确定为重要联营企业。
重要的承诺事项	公司将承诺事项金额超过资产总额 0.5%的承诺事项认定为重要承诺事项。
重要的或有事项	公司将或有事项金额超过资产总额 0.5%的或有事项认定为重要或有事项。
重要的资产负债表日后事项	公司将资产负债表日后事项金额超过资产总额 0.5%的资产负债表日后事项认定为重要资产负债表日后事项。

6、同一控制下和非同一控制下企业合并的会计处理方法

√适用 □不适用

1. 同一控制下企业合并的会计处理方法

公司在企业合并中取得的资产和负债，按照合并日被合并方在最终控制方合并财务报表中的账面价值计量。公司按照被合并方所有者权益在最终控制方合并财务报表中的账面价值份额与支付的合并对价账面价值或发行股份面值总额的差额，调整资本公积；资本公积不足冲减的，调整留存收益。

2. 非同一控制下企业合并的会计处理方法

公司在购买日对合并成本大于合并中取得的被购买方可辨认净资产公允价值份额的差额，确认为商誉；如果合并成本小于合并中取得的被购买方可辨认净资产公允价值份额，首先对取得的被购买方各项可辨认资产、负债及或有负债的公允价值以及合并成本的计量进行复核，经复核后合并成本仍小于合并中取得的被购买方可辨认净资产公允价值份额的，其差额计入当期损益。

7、控制的判断标准和合并财务报表的编制方法

√适用 □不适用

1. 控制的判断

拥有对被投资方的权力，通过参与被投资方的相关活动而享有可变回报，并且有能力运用对被投资方的权力影响其可变回报金额的，认定为控制。

2. 合并财务报表的编制方法

母公司将其控制的所有子公司纳入合并财务报表的合并范围。合并财务报表以母公司及其子公司的财务报表为基础，根据其他有关资料，由母公司按照《企业会计准则第 33 号——合并财务报表》编制。

8、现金及现金等价物的确定标准

列示于现金流量表中的现金是指库存现金以及可以随时用于支付的存款。现金等价物是指企业持有的期限短、流动性强、易于转换为已知金额现金、价值变动风险很小的投资。

9、外币业务和外币报表折算

√适用 □不适用

1. 外币业务折算

外币交易在初始确认时，采用交易发生日即期汇率的近似汇率折算为人民币金额。资产负债表日，外币货币性项目采用资产负债表日即期汇率折算，因汇率不同而产生的汇兑差额，除与购建符合资本化条件资产有关的外币专门借款本金及利息的汇兑差额外，计入当期损益；以历史成本计量的外币非货币性项目仍采用交易发生日即期汇率的近似汇率折算，不改变其人民币金额；以公允价值计量的外币非货币性项目，采用公允价值确定日的即期汇率折算，差额计入当期损益或其他综合收益。

2. 外币财务报表折算

资产负债表中的资产和负债项目，采用资产负债表日的即期汇率折算；所有者权益项目除“未分配利润”项目外，其他项目采用交易发生日的即期汇率折算；利润表中的收入和费用项目，采用交易发生日即期汇率的近似汇率折算。按照上述折算产生的外币财务报表折算差额，计入其他综合收益。

10、金融工具

√适用 □不适用

1. 金融资产和金融负债的分类

金融资产在初始确认时划分为以下三类：(1) 以摊余成本计量的金融资产；(2) 以公允价值计量

且其变动计入其他综合收益的金融资产；(3) 以公允价值计量且其变动计入当期损益的金融资产。金融负债在初始确认时划分为以下四类：(1) 以公允价值计量且其变动计入当期损益的金融负债；(2) 金融资产转移不符合终止确认条件或继续涉入被转移金融资产所形成的金融负债；(3) 不属于上述(1)或(2)的财务担保合同，以及不属于上述(1)并以低于市场利率贷款的贷款承诺；(4) 以摊余成本计量的金融负债。

2. 金融资产和金融负债的确认依据、计量方法和终止确认条件

(1) 金融资产和金融负债的确认依据和初始计量方法

公司成为金融工具合同的一方时，确认一项金融资产或金融负债。初始确认金融资产或金融负债时，按照公允价值计量；对于以公允价值计量且其变动计入当期损益的金融资产和金融负债，相关交易费用直接计入当期损益；对于其他类别的金融资产或金融负债，相关交易费用计入初始确认金额。但是，公司初始确认的应收账款未包含重大融资成分或公司不考虑未超过一年的合同中的融资成分的，按照《企业会计准则第 14 号——收入》所定义的交易价格进行初始计量。

(2) 金融资产的后续计量方法

1) 以摊余成本计量的金融资产

采用实际利率法，按照摊余成本进行后续计量。以摊余成本计量且不属于任何套期关系的一部分的金融资产所产生的利得或损失，在终止确认、重分类、按照实际利率法摊销或确认减值时，计入当期损益。

2) 以公允价值计量且其变动计入其他综合收益的债务工具投资

采用公允价值进行后续计量。采用实际利率法计算的利息、减值损失或利得及汇兑损益计入当期损益，其他利得或损失计入其他综合收益。终止确认时，将之前计入其他综合收益的累计利得或损失从其他综合收益中转出，计入当期损益。

3) 以公允价值计量且其变动计入其他综合收益的权益工具投资

采用公允价值进行后续计量。获得的股利（属于投资成本收回部分的除外）计入当期损益，其他利得或损失计入其他综合收益。终止确认时，将之前计入其他综合收益的累计利得或损失从其他综合收益中转出，计入留存收益。

4) 以公允价值计量且其变动计入当期损益的金融资产

采用公允价值进行后续计量，产生的利得或损失（包括利息和股利收入）计入当期损益，除非该金融资产属于套期关系的一部分。

(3) 金融负债的后续计量方法

1) 以公允价值计量且其变动计入当期损益的金融负债

此类金融负债包括交易性金融负债（含属于金融负债的衍生工具）和指定为以公允价值计量且其变动计入当期损益的金融负债。对于此类金融负债以公允价值进行后续计量。因公司自身信用风险变动引起的指定为以公允价值计量且其变动计入当期损益的金融负债的公允价值变动金额计入其他综合收益，除非该处理会造成或扩大损益中的会计错配。此类金融负债产生的其他利得或损失（包括利息费用、除因公司自身信用风险变动引起的公允价值变动）计入当期损益，除非该金融负债属于套期关系的一部分。终止确认时，将之前计入其他综合收益的累计利得或损失从其他综合收益中转出，计入留存收益。

2) 金融资产转移不符合终止确认条件或继续涉入被转移金融资产所形成的金融负债

按照《企业会计准则第 23 号——金融资产转移》相关规定进行计量。

3) 不属于上述 1) 或 2) 的财务担保合同，以及不属于上述 1) 并以低于市场利率贷款的贷款承诺

在初始确认后按照下列两项金额之中的较高者进行后续计量：① 按照金融工具的减值规定确定的损失准备金额；② 初始确认金额扣除按照《企业会计准则第 14 号——收入》相关规定所确定的累计摊销额后的余额。

4) 以摊余成本计量的金融负债

采用实际利率法以摊余成本计量。以摊余成本计量且不属于任何套期关系的一部分的金融负债所产生的利得或损失，在终止确认、按照实际利率法摊销时计入当期损益。

(4) 金融资产和金融负债的终止确认

1) 当满足下列条件之一时，终止确认金融资产：

① 收取金融资产现金流量的合同权利已终止；

② 金融资产已转移，且该转移满足《企业会计准则第23号——金融资产转移》关于金融资产终止确认的规定。

2) 当金融负债（或其一部分）的现时义务已经解除时，相应终止确认该金融负债（或该部分金融负债）。

3. 金融资产转移的确认依据和计量方法

公司转移了金融资产所有权上几乎所有的风险和报酬的，终止确认该金融资产，并将转移中产生或保留的权利和义务单独确认为资产或负债；保留了金融资产所有权上几乎所有的风险和报酬的，继续确认所转移的金融资产。公司既没有转移也没有保留金融资产所有权上几乎所有的风险和报酬的，分别下列情况处理：(1) 未保留对该金融资产控制的，终止确认该金融资产，并将转移中产生或保留的权利和义务单独确认为资产或负债；(2) 保留了对该金融资产控制的，按照继续涉入所转移金融资产的程度确认有关金融资产，并相应确认有关负债。

金融资产整体转移满足终止确认条件的，将下列两项金额的差额计入当期损益：(1) 所转移金融资产在终止确认日的账面价值；(2) 因转移金融资产而收到的对价，与原直接计入其他综合收益的公允价值变动累计额中对应终止确认部分的金额（涉及转移的金融资产为以公允价值计量且其变动计入其他综合收益的债务工具投资）之和。转移了金融资产的一部分，且该被转移部分整体满足终止确认条件的，将转移前金融资产整体的账面价值，在终止确认部分和继续确认部分之间，按照转移日各自的相对公允价值进行分摊，并将下列两项金额的差额计入当期损益：(1) 终止确认部分的账面价值；(2) 终止确认部分的对价，与原直接计入其他综合收益的公允价值变动累计额中对应终止确认部分的金额（涉及转移的金融资产为以公允价值计量且其变动计入其他综合收益的债务工具投资）之和。

4. 金融资产和金融负债的公允价值确定方法

公司采用在当前情况下适用并且有足够可利用数据和其他信息支持的估值技术确定相关金融资产和金融负债的公允价值。公司将估值技术使用的输入值分以下层级，并依次使用：

(1) 第一层次输入值是在计量日能够取得的相同资产或负债在活跃市场上未经调整的报价；

(2) 第二层次输入值是除第一层次输入值外相关资产或负债直接或间接可观察的输入值，包括：活跃市场中类似资产或负债的报价；非活跃市场中相同或类似资产或负债的报价；除报价以外的其他可观察输入值，如在正常报价间隔期间可观察的利率和收益率曲线等；市场验证的输入值等；

(3) 第三层次输入值是相关资产或负债的不可观察输入值，包括不能直接观察或无法由可观察市场数据验证的利率、股票波动率、企业合并中承担的弃置义务的未来现金流量、使用自身数据作出的财务预测等。

5. 金融工具减值

公司以预期信用损失为基础，对以摊余成本计量的金融资产、以公允价值计量且其变动计入其他综合收益的债务工具投资、合同资产、租赁应收款、分类为以公允价值计量且其变动计入当期损益的金融负债以外的贷款承诺、不属于以公允价值计量且其变动计入当期损益的金融负债或不属于金融资产转移不符合终止确认条件或继续涉入被转移金融资产所形成的金融负债的财务担保合同进行减值处理并确认损失准备。

预期信用损失，是指以发生违约的风险为权重的金融工具信用损失的加权平均值。信用损失，是指公司按照原实际利率折现的、根据合同应收的所有合同现金流量与预期收取的所有现金流量之间的差额，即全部现金短缺的现值。其中，对于公司购买或源生的已发生信用减值的金融资产，按照该金融资产经信用调整的实际利率折现。

对于购买或源生的已发生信用减值的金融资产，公司在资产负债表日仅将自初始确认后整个存续期内预期信用损失的累计变动确认为损失准备。

对于由《企业会计准则第14号——收入》规范的交易形成，且不含重大融资成分或者公司不考虑不超过一年的合同中的融资成分的应收款项及合同资产，公司运用简化计量方法，按照相当于整个存续期内的预期信用损失金额计量损失准备。

除上述计量方法以外的金融资产，公司在每个资产负债表日评估其信用风险自初始确认后是否已经显著增加。如果信用风险自初始确认后已显著增加，公司按照整个存续期内预期信用损失的金额计量损失准备；如果信用风险自初始确认后未显著增加，公司按照该金融工具未来12个月内预期信用损失的金额计量损失准备。

公司利用可获得的合理且有依据的信息，包括前瞻性信息，通过比较金融工具在资产负债表日发生违约的风险与在初始确认日发生违约的风险，以确定金融工具的信用风险自初始确认后是否已显著增加。

于资产负债表日，若公司判断金融工具只具有较低的信用风险，则假定该金融工具的信用风险自初始确认后并未显著增加。

公司以单项金融工具或金融工具组合为基础评估预期信用风险和计量预期信用损失。当以金融工具组合为基础时，公司以共同风险特征为依据，将金融工具划分为不同组合。

公司在每个资产负债表日重新计量预期信用损失，由此形成的损失准备的增加或转回金额，作为减值损失或利得计入当期损益。对于以摊余成本计量的金融资产，损失准备抵减该金融资产在资产负债表中列示的账面价值；对于以公允价值计量且其变动计入其他综合收益的债权投资，公司在其他综合收益中确认其损失准备，不抵减该金融资产的账面价值。

6. 金融资产和金融负债的抵销

金融资产和金融负债在资产负债表内分别列示，不相互抵销。但同时满足下列条件的，公司以相互抵销后的净额在资产负债表内列示：(1) 公司具有抵销已确认金额的法定权利，且该种法定权利是当前可执行的；(2) 公司计划以净额结算，或同时变现该金融资产和清偿该金融负债。

不满足终止确认条件的金融资产转移，公司不对已转移的金融资产和相关负债进行抵销。

7. 应收款项和合同资产预期信用损失的确认标准和计提方法

(1) 按信用风险特征组合计提预期信用损失的应收款项和合同资产

组合类别	确定组合的依据	计量预期信用损失的方法
应收银行承兑汇票	票据类型	参考历史信用损失经验，结合当前状况以及对未来经济状况的预测，通过违约风险敞口和预期信用损失率，计算预期信用损失
应收账款——合并范围内关联往来组合	合并范围内关联方	参考历史信用损失经验，结合当前状况以及对未来经济状况的预测，通过违约风险敞口和预期信用损失率，计算预期信用损失
应收账款——账龄组合	账龄	参考历史信用损失经验，结合当前状况以及对未来经济状况的预测，编制应收账款账龄与预期信用损失率对照表，计算预期信用损失
其他应收款——合并范围内关联往来组合	合并范围内关联方	参考历史信用损失经验，结合当前状况以及对未来经济状况的预测，通过违约风险敞口和未来 12 个月内或预期信用损失率，计算预期信用损失
其他应收款——账龄组合	账龄	参考历史信用损失经验，结合当前状况以及对未来经济状况的预测，编制其他应收款账龄与预期信用损失率对照表，计算预期信用损失

(2) 账龄组合的账龄与预期信用损失率对照表

账龄	应收账款 预期信用损失率 (%)	其他应收款 预期信用损失率 (%)
1 年以内 (含, 下同)	5.00	5.00
1-2 年	10.00	10.00
2-3 年	20.00	20.00

账 龄	应收账款 预期信用损失率 (%)	其他应收款 预期信用损失率 (%)
3-4 年	50.00	50.00
4-5 年	80.00	80.00
5 年以上	100.00	100.00

应收账款/其他应收款的账龄自款项实际发生的月份起算。

(3) 按单项计提预期信用损失的应收款项和合同资产的认定标准

对信用风险与组合信用风险显著不同的应收款项和合同资产，公司按单项计提预期信用损失。

11、 存货

适用 不适用

存货类别、发出计价方法、盘存制度、低值易耗品和包装物的摊销方法

适用 不适用

1. 存货的分类

存货包括在日常活动中持有以备出售的产成品或商品、处在生产过程中的在产品、在生产过程或提供劳务过程中耗用的材料和物料等。

2. 发出存货的计价方法

发出存货采用月末一次加权平均法。

3. 存货的盘存制度

存货的盘存制度为永续盘存制。

4. 低值易耗品和包装物的摊销方法

(1) 低值易耗品

按照一次转销法进行摊销。

(2) 包装物

按照一次转销法进行摊销。

存货跌价准备的确认标准和计提方法

适用 不适用

资产负债表日，存货采用成本与可变现净值孰低计量，按照成本高于可变现净值的差额计提存货跌价准备。直接用于出售的存货，在正常生产经营过程中以该存货的估计售价减去估计的销售费用和相关税费后的金额确定其可变现净值；需要经过加工的存货，在正常生产经营过程中以所生产的产成品的估计售价减去至完工时估计将要发生的成本、估计的销售费用和相关税费后的金额确定其可变现净值；资产负债表日，同一项存货中一部分有合同价格约定、其他部分不存在合同价格的，分别确定其可变现净值，并与其对应的成本进行比较，分别确定存货跌价准备的计提或转回的金额。

按照组合计提存货跌价准备的组合类别及确定依据、不同类别存货可变现净值的确定依据

适用 不适用

基于库龄确认存货可变现净值的各库龄组合可变现净值的计算方法和确定依据

适用 不适用

12、 合同资产

适用 不适用

13、 持有待售的非流动资产或处置组

适用 不适用

1. 持有待售的非流动资产或处置组的分类

公司将同时满足下列条件的非流动资产或处置组划分为持有待售类别：(1) 根据类似交易中出售此类资产或处置组的惯例，在当前状况下即可立即出售；(2) 出售极可能发生，即公司已经就出售计划作出决议且获得确定的购买承诺，预计出售将在一年内完成。

公司专为转售而取得的非流动资产或处置组，在取得日满足“预计出售将在一年内完成”的条件，且短期（通常为 3 个月）内很可能满足持有待售类别的其他划分条件的，在取得日将其划分为持有待售类别。

因公司无法控制的下列原因之一，导致非关联方之间的交易未能在一年内完成，且公司仍然承诺出售非流动资产或处置组的，继续将非流动资产或处置组划分为持有待售类别：(1) 买方或其他方意外设定导致出售延期的条件，公司针对这些条件已经及时采取行动，且预计能够自设定导致出售延期的条件起一年内顺利化解延期因素；(2) 因发生罕见情况，导致持有待售的非流动资产或处置组未能在一年内完成出售，公司在最初一年内已经针对这些新情况采取必要措施且重新满足了持有待售类别的划分条件。

2. 持有待售的非流动资产或处置组的会计处理

(1) 初始计量和后续计量

初始计量和在资产负债表日重新计量持有待售的非流动资产或处置组时，其账面价值高于公允价值减去出售费用后的净额的，将账面价值减记至公允价值减去出售费用后的净额，减记的金额确认为资产减值损失，计入当期损益，同时计提持有待售资产减值准备。

对于取得日划分为持有待售类别的非流动资产或处置组，在初始计量时比较假定其不划分为持有待售类别情况下的初始计量金额和公允价值减去出售费用后的净额，以两者孰低计量。除企业合并中取得的非流动资产或处置组外，由非流动资产或处置组以公允价值减去出售费用后的净额作为初始计量金额而产生的差额，计入当期损益。

对于持有待售的处置组确认的资产减值损失金额，先抵减处置组中商誉的账面价值，再根据处置组中的各项非流动资产账面价值所占比重，按比例抵减其账面价值。

持有待售的非流动资产或处置组中的非流动资产不计提折旧或摊销，持有待售的处置组中负债的利息和其他费用继续予以确认。

(2) 资产减值损失转回的会计处理

后续资产负债表日持有待售的非流动资产公允价值减去出售费用后的净额增加的，以前减记的金额予以恢复，并在划分为持有待售类别后确认的资产减值损失金额内转回，转回金额计入当期损益。划分为持有待售类别前确认的资产减值损失不转回。

后续资产负债表日持有待售的处置组公允价值减去出售费用后的净额增加的，以前减记的金额予以恢复，并在划分为持有待售类别后非流动资产确认的资产减值损失金额内转回，转回金额计入当期损益。已抵减的商誉账面价值，以及非流动资产在划分为持有待售类别前确认的资产减值损失不转回。

持有待售的处置组确认的资产减值损失后续转回金额，根据处置组中除商誉外各项非流动资产账面价值所占比重，按比例增加其账面价值。

(3) 不再继续划分为持有待售类别以及终止确认的会计处理

非流动资产或处置组因不再满足持有待售类别的划分条件而不再继续划分为持有待售类别或非流动资产从持有待售的处置组中移除时，按照以下两者孰低计量：1) 划分为持有待售类别前的账面价值，按照假定不划分为持有待售类别情况下本应确认的折旧、摊销或减值等进行调整后的金额；

2) 可收回金额。

终止确认持有待售的非流动资产或处置组时，将尚未确认的利得或损失计入当期损益。

3. 终止经营的确认标准

满足下列条件之一的、已经被处置或划分为持有待售类别且能够单独区分的组成部分确认为终止经营：

(1) 该组成部分代表一项独立的主要业务或一个单独的主要经营地区；

(2) 该组成部分是拟对一项独立的主要业务或一个单独的主要经营地区进行处置的一项相关联计划的一部分；

(3) 该组成部分是专为转售而取得的子公司。

4. 终止经营的列报方法

公司在利润表中分别列示持续经营损益和终止经营损益。终止经营的减值损失和转回金额等经营损益及处置损益作为终止经营损益列报。对于当期列报的终止经营，在当期财务报表中将原来作为持续经营损益列报的信息重新作为可比期间的终止经营损益列报。终止经营不再满足持有待售类别划分条件的，在当期财务报表中将原来作为终止经营损益列报的信息重新作为可比期间的持续经营损益列报。

14、长期股权投资

√适用 □不适用

1. 共同控制、重大影响的判断

按照相关约定对某项安排存在共有的控制，并且该安排的相关活动必须经过分享控制权的参与方一致同意后才能决策，认定为共同控制。对被投资单位的财务和经营政策有参与决策的权力，但并不能够控制或者与其他方一起共同控制这些政策的制定，认定为重大影响。

2. 投资成本的确定

(1) 同一控制下的企业合并形成的，合并方以支付现金、转让非现金资产、承担债务或发行权益性证券作为合并对价的，在合并日按照取得被合并方所有者权益在最终控制方合并财务报表中的账面价值的份额作为其初始投资成本。长期股权投资初始投资成本与支付的合并对价的账面价值或发行股份的面值总额之间的差额调整资本公积；资本公积不足冲减的，调整留存收益。

公司通过多次交易分步实现同一控制下企业合并形成的长期股权投资，判断是否属于“一揽子交易”。属于“一揽子交易”的，把各项交易作为一项取得控制权的交易进行会计处理。不属于“一揽子交易”的，在合并日，根据合并后应享有被合并方净资产在最终控制方合并财务报表中的账面价值的份额确定初始投资成本。合并日长期股权投资的初始投资成本，与达到合并前的长期股权投资账面价值加上合并日进一步取得股份新支付对价的账面价值之和的差额，调整资本公积；资本公积不足冲减的，调整留存收益。

(2) 非同一控制下的企业合并形成的，在购买日按照支付的合并对价的公允价值作为其初始投资成本。

公司通过多次交易分步实现非同一控制下企业合并形成的长期股权投资，区分个别财务报表和合并财务报表进行相关会计处理：

1) 在个别财务报表中，按照原持有的股权投资的账面价值加上新增投资成本之和，作为改按成本法核算的初始投资成本。

2) 在合并财务报表中，判断是否属于“一揽子交易”。属于“一揽子交易”的，把各项交易作为一项取得控制权的交易进行会计处理。不属于“一揽子交易”的，对于购买日之前持有的被购买方的股权，按照该股权在购买日的公允价值进行重新计量，公允价值与其账面价值的差额计入当期投资收益；购买日之前持有的被购买方的股权涉及权益法核算下的其他综合收益等的，与其相关的其他综合收益等转为购买日所属当期收益。但由于被投资方重新计量设定受益计划净负债或净资产变动而产生的其他综合收益除外。

(3) 除企业合并形成以外的：以支付现金取得的，按照实际支付的购买价款作为其初始投资成本；以发行权益性证券取得的，按照发行权益性证券的公允价值作为其初始投资成本；以债务重组方式取得的，按《企业会计准则第 12 号——债务重组》确定其初始投资成本；以非货币性资产交换取得的，按《企业会计准则第 7 号——非货币性资产交换》确定其初始投资成本。

3. 后续计量及损益确认方法

对被投资单位实施控制的长期股权投资采用成本法核算；对联营企业和合营企业的长期股权投资，采用权益法核算。

4. 通过多次交易分步处置对子公司投资至丧失控制权的处理方法

(1) 是否属于“一揽子交易”的判断原则

通过多次交易分步处置对子公司股权投资直至丧失控制权的，公司结合分步交易的各个步骤的交易协议条款、分别取得的处置对价、出售股权的对象、处置方式、处置时点等信息来判断分步交易是否属于“一揽子交易”。各项交易的条款、条件以及经济影响符合以下一种或多种情况，通常表明多次交易事项属于“一揽子交易”：

1) 这些交易是同时或者在考虑了彼此影响的情况下订立的；

2) 这些交易整体才能达成一项完整的商业结果；

- 3) 一项交易的发生取决于其他至少一项交易的发生；
4) 一项交易单独看是不经济的，但是和其他交易一并考虑时是经济的。

(2) 不属于“一揽子交易”的会计处理

1) 个别财务报表

对处置的股权，其账面价值与实际取得价款之间的差额，计入当期损益。对于剩余股权，对被投资单位仍具有重大影响或者与其他方一起实施共同控制的，转为权益法核算；不能再对被投资单位实施控制、共同控制或重大影响的，按照《企业会计准则第 22 号——金融工具确认和计量》的相关规定进行核算。

2) 合并财务报表

在丧失控制权之前，处置价款与处置长期股权投资相对应享有子公司自购买日或合并日开始持续计算的净资产份额之间的差额，调整资本公积（资本溢价），资本溢价不足冲减的，冲减留存收益。丧失对原子公司控制权时，对于剩余股权，按照其在丧失控制权日的公允价值进行重新计量。处置股权取得的对价与剩余股权公允价值之和，减去按原持股比例计算应享有原有子公司自购买日或合并日开始持续计算的净资产的份额之间的差额，计入丧失控制权当期的投资收益，同时冲减商誉。与原有子公司股权投资相关的其他综合收益等，应当在丧失控制权时转为当期投资收益。

(3) 属于“一揽子交易”的会计处理

1) 个别财务报表

将各项交易作为一项处置子公司并丧失控制权的交易进行会计处理。但是，在丧失控制权之前每一次处置价款与处置投资对应的长期股权投资账面价值之间的差额，在个别财务报表中确认为其他综合收益，在丧失控制权时一并转入丧失控制权当期的损益。

2) 合并财务报表

将各项交易作为一项处置子公司并丧失控制权的交易进行会计处理。但是，在丧失控制权之前每一次处置价款与处置投资对应的享有该子公司净资产份额的差额，在合并财务报表中确认为其他综合收益，在丧失控制权时一并转入丧失控制权当期的损益。

15、投资性房地产

(1). 如果采用成本计量模式的：

折旧或摊销方法

1. 投资性房地产包括已出租的土地使用权、持有并准备增值后转让的土地使用权和已出租的建筑物。
2. 投资性房地产按照成本进行初始计量，采用成本模式进行后续计量，并采用与固定资产和无形资产相同的方法计提折旧或进行摊销。

16、固定资产

(1). 确认条件

√适用 □不适用

固定资产是指为生产商品、提供劳务、出租或经营管理而持有的，使用年限超过一个会计年度的有形资产。固定资产在同时满足经济利益很可能流入、成本能够可靠计量时予以确认。

(2). 折旧方法

√适用 □不适用

类别	折旧方法	折旧年限（年）	残值率	年折旧率
房屋及建筑物	年限平均法	20-25	0-10	3.6-5
机器设备	年限平均法	3-10	0-10	9-33.33
运输工具	年限平均法	4-10	0-10	9-25
电子及其他设备	年限平均法	3-10	0-10	9-33.33

17、在建工程

√适用 □不适用

1. 在建工程同时满足经济利益很可能流入、成本能够可靠计量则予以确认。在建工程按建造该项资产达到预定可使用状态前所发生的实际成本计量。

2. 在建工程达到预定可使用状态时，按工程实际成本转入固定资产。已达到预定可使用状态但尚未办理竣工决算的，先按估计价值转入固定资产，待办理竣工决算后再按实际成本调整原暂估价值，但不再调整原已计提的折旧。

类别	在建工程结转为固定资产的标准和时点
房屋及建筑物	达到预定可使用状态
机器设备	安装调试后达到设计要求或合同规定的标准

18、借款费用

√适用 □不适用

1. 借款费用资本化的确认原则

公司发生的借款费用，可直接归属于符合资本化条件的资产的购建或者生产的，予以资本化，计入相关资产成本；其他借款费用，在发生时确认为费用，计入当期损益。

2. 借款费用资本化期间

(1) 当借款费用同时满足下列条件时，开始资本化：1) 资产支出已经发生；2) 借款费用已经发生；3) 为使资产达到预定可使用或可销售状态所必要的购建或者生产活动已经开始。

(2) 若符合资本化条件的资产在购建或者生产过程中发生非正常中断，并且中断时间连续超过 3 个月，暂停借款费用的资本化；中断期间发生的借款费用确认为当期费用，直至资产的购建或者生产活动重新开始。

(3) 当所购建或者生产符合资本化条件的资产达到预定可使用或可销售状态时，借款费用停止资本化。

3. 借款费用资本化率以及资本化金额

为购建或者生产符合资本化条件的资产而借入专门借款的，以专门借款当期实际发生的利息费用（包括按照实际利率法确定的折价或溢价的摊销），减去将尚未动用的借款资金存入银行取得的利息收入或进行暂时性投资取得的投资收益后的金额，确定应予资本化的利息金额；为购建或者生产符合资本化条件的资产占用了一般借款的，根据累计资产支出超过专门借款的资产支出加权平均数乘以占用一般借款的资本化率，计算确定一般借款应予资本化的利息金额。

19、无形资产

(1). 使用寿命及其确定依据、估计情况、摊销方法或复核程序

√适用 □不适用

1. 无形资产包括土地使用权、专利权及非专利技术等，按成本进行初始计量。

2. 使用寿命有限的无形资产，在使用寿命内按照与该项无形资产有关的经济利益的预期实现方式系统合理地摊销，无法可靠确定预期实现方式的，采用直线法摊销。具体如下：

项目	使用寿命	摊销方法
土地使用权	37-50	年限平均法
软件	3-10	年限平均法

使用寿命不确定的无形资产不摊销，公司在每个会计期间均对该无形资产的使用寿命进行复核。对使用寿命不确定的无形资产，使用寿命不确定的判断依据是：子公司百隆集团有限公司享有高尔夫会籍永久权利。

(2). 研发支出的归集范围及相关会计处理方法

√适用 □不适用

1. 研发支出的归集范围

(1) 人员人工费用

人员人工费用包括公司研发人员的工资薪金、基本养老保险费、基本医疗保险费、失业保险费、工伤保险费、生育保险费和住房公积金，以及外聘研发人员的劳务费用。

研发人员人工费用，按照研发人员项目实际参与情况进行归集，专职从事研发活动的人员参与多个研发项目的，其人员人工费用按照所参与研发项目平均分摊的方法进行分配。

(2) 直接投入费用

直接投入费用是指公司为实施研究开发活动而实际发生的相关支出。包括：1) 直接消耗的材料、燃料和动力费用；2) 用于中间试验和产品试制的模具、工艺装备开发及制造费，不构成固定资产的样品、样机及一般测试手段购置费，试制产品的检验费；3) 用于研究开发活动的仪器、设备的运行维护、调整、检验、检测、维修等费用。

(3) 折旧费用与长期待摊费用

折旧费用是指用于研究开发活动的仪器、设备和在用建筑物的折旧费。

折旧费用根据实际使用情况进行归集，专门用于研发活动的仪器、设备同时用于多个研发项目的，其仪器、设备折旧费用按照用于研发项目的实际投入主料占比的方法进行分配。

长期待摊费用是指研发设施的改建、改装、装修和修理过程中发生的长期待摊费用，按实际支出进行归集，在规定的期限内分期平均摊销。

(4) 无形资产摊销费用

无形资产摊销费用是指用于研究开发活动的软件、知识产权、非专利技术（专有技术、许可证、设计和计算方法等）的摊销费用。

(5) 设计费用

设计费用是指为新产品和新工艺进行构思、开发和制造，进行工序、技术规范、规程制定、操作特性方面的设计等发生的费用，包括为获得创新性、创意性、突破性产品进行的创意设计活动发生的相关费用。

(6) 装备调试费用与试验费用

装备调试费用是指准备过程中研究开发活动所发生的费用，包括研制特殊、专用的生产机器，改变生产和质量控制程序，或制定新方法及标准等活动所发生的费用。

(7) 委托外部研究开发费用

委托外部研究开发费用是指公司委托境内外其他机构或个人进行研究开发活动所发生的费用（研究开发活动成果为公司所拥有，且与公司的主要经营业务紧密相关）。

(8) 其他费用

其他费用是指上述费用之外与研究开发活动直接相关的其他费用，包括技术图书资料费、资料翻译费、专家咨询费、高新科技研发保险费，研发成果的检索、论证、评审、鉴定、验收费用，知识产权的申请费、注册费、代理费，会议费、差旅费、通讯费等。

2. 内部研究开发项目研究阶段的支出，于发生时计入当期损益。内部研究开发项目开发阶段的支出，同时满足下列条件的，确认为无形资产：(1) 完成该无形资产以使其能够使用或出售在技术上具有可行性；(2) 具有完成该无形资产并使用或出售的意图；(3) 无形资产产生经济利益的方式，包括能够证明运用该无形资产生产的产品存在市场或无形资产自身存在市场，无形资产将在内部使用的，能证明其有用性；(4) 有足够的技术、财务资源和其他资源支持，以完成该无形资产的开发，并有能力使用或出售该无形资产；(5) 归属于该无形资产开发阶段的支出能够可靠地计量。

20、长期资产减值

适用 不适用

对长期股权投资、采用成本模式计量的投资性房地产、固定资产、在建工程、使用权资产、使用寿命有限的无形资产等长期资产，在资产负债表日有迹象表明发生减值的，估计其可收回金额。对因企业合并所形成的商誉和使用寿命不确定的无形资产，无论是否存在减值迹象，每年都进行减值测试。商誉结合与其相关的资产组或者资产组组合进行减值测试。

若上述长期资产的可收回金额低于其账面价值的，按其差额确认资产减值准备并计入当期损益。

21、长期待摊费用

适用 不适用

长期待摊费用核算已经支出，摊销期限在 1 年以上（不含 1 年）的各项费用。长期待摊费用按实际发生额入账，在受益期或规定的期限内分期平均摊销。如果长期待摊的费用项目不能使以后会计期间受益则将尚未摊销的该项目的摊余价值全部转入当期损益。

22、合同负债

适用 不适用

公司根据履行履约义务与客户付款之间的关系在资产负债表中列示合同资产或合同负债。公司将同一合同下的合同资产和合同负债相互抵销后以净额列示。

公司将拥有的、无条件（即，仅取决于时间流逝）向客户收取对价的权利作为应收款项列示，将已向客户转让商品而有权收取对价的权利（该权利取决于时间流逝之外的其他因素）作为合同资产列示。

公司将已收或应收客户对价而应向客户转让商品的义务作为合同负债列示。

23、职工薪酬

(1). 短期薪酬的会计处理方法

适用 不适用

在职工为公司提供服务的会计期间，将实际发生的短期薪酬确认为负债，并计入当期损益或相关资产成本。

(2). 离职后福利的会计处理方法

适用 不适用

离职后福利分为设定提存计划和设定受益计划。

(1) 在职工为公司提供服务的会计期间，根据设定提存计划计算的应缴存金额确认为负债，并计入当期损益或相关资产成本。

(2) 对设定受益计划的会计处理通常包括下列步骤：

1) 根据预期累计福利单位法，采用无偏且相互一致的精算假设对有关人口统计变量和财务变量等作出估计，计量设定受益计划所产生的义务，并确定相关义务的所属期间。同时，对设定受益计划所产生的义务予以折现，以确定设定受益计划义务的现值和当期服务成本；

2) 设定受益计划存在资产的，将设定受益计划义务现值减去设定受益计划资产公允价值所形成的赤字或盈余确认为一项设定受益计划净负债或净资产。设定受益计划存在盈余的，以设定受益计划的盈余和资产上限两项的孰低者计量设定受益计划净资产；

3) 期末，将设定受益计划产生的职工薪酬成本确认为服务成本、设定受益计划净负债或净资产的利息净额以及重新计量设定受益计划净负债或净资产所产生的变动等三部分，其中服务成本和设定受益计划净负债或净资产的利息净额计入当期损益或相关资产成本，重新计量设定受益计划净负债或净资产所产生的变动计入其他综合收益，并且在后续会计期间不允许转回至损益，但可以在权益范围内转移这些在其他综合收益确认的金额。

(3). 辞退福利的会计处理方法

适用 不适用

向职工提供的辞退福利，在下列两者孰早日确认辞退福利产生的职工薪酬负债，并计入当期损益：

(1) 公司不能单方面撤回因解除劳动关系计划或裁减建议所提供的辞退福利时；(2) 公司确认与涉及支付辞退福利的重组相关的成本或费用时。

(4). 其他长期职工福利的会计处理方法

适用 不适用

向职工提供的其他长期福利，符合设定提存计划条件的，按照设定提存计划的有关规定进行会计处理；除此之外的其他长期福利，按照设定受益计划的有关规定进行会计处理，为简化相关会计

处理，将其产生的职工薪酬成本确认为服务成本、其他长期职工福利净负债或净资产的利息净额以及重新计量其他长期职工福利净负债或净资产所产生的变动等组成项目的总净额计入当期损益或相关资产成本。

24、 预计负债

适用 不适用

1. 因对外提供担保、诉讼事项、产品质量保证、亏损合同等或有事项形成的义务成为公司承担的现时义务，履行该义务很可能导致经济利益流出公司，且该义务的金额能够可靠的计量时，公司将该项义务确认为预计负债。
2. 公司按照履行相关现时义务所需支出的最佳估计数对预计负债进行初始计量，并在资产负债表日对预计负债的账面价值进行复核。

25、 股份支付

适用 不适用

1. 股份支付的种类

包括以权益结算的股份支付和以现金结算的股份支付。

2. 实施、修改、终止股份支付计划的相关会计处理

(1) 以权益结算的股份支付

授予后立即可行权的换取职工服务的以权益结算的股份支付，在授予日按照权益工具的公允价值计入相关成本或费用，相应调整资本公积。完成等待期内的服务或达到规定业绩条件才可行权的换取职工服务的以权益结算的股份支付，在等待期内的每个资产负债表日，以对可行权权益工具数量的最佳估计为基础，按权益工具授予日的公允价值，将当期取得的服务计入相关成本或费用，相应调整资本公积。

换取其他方服务的权益结算的股份支付，如果其他方服务的公允价值能够可靠计量的，按照其他方服务在取得日的公允价值计量；如果其他方服务的公允价值不能可靠计量，但权益工具的公允价值能够可靠计量的，按照权益工具在服务取得日的公允价值计量，计入相关成本或费用，相应增加所有者权益。

(2) 以现金结算的股份支付

授予后立即可行权的换取职工服务的以现金结算的股份支付，在授予日按公司承担负债的公允价值计入相关成本或费用，相应增加负债。完成等待期内的服务或达到规定业绩条件才可行权的换取职工服务的以现金结算的股份支付，在等待期内的每个资产负债表日，以对可行权情况的最佳估计为基础，按公司承担负债的公允价值，将当期取得的服务计入相关成本或费用和相应的负债。

(3) 修改、终止股份支付计划

如果修改增加了所授予的权益工具的公允价值，公司按照权益工具公允价值的增加相应地确认取得服务的增加；如果修改增加了所授予的权益工具的数量，公司将增加的权益工具的公允价值相应地确认为取得服务的增加；如果公司按照有利于职工的方式修改可行权条件，公司在处理可行权条件时，考虑修改后的可行权条件。

如果修改减少了授予的权益工具的公允价值，公司继续以权益工具在授予日的公允价值为基础，确认取得服务的金额，而不考虑权益工具公允价值的减少；如果修改减少了授予的权益工具的数量，公司将减少部分作为已授予的权益工具的取消来进行处理；如果以不利于职工的方式修改了可行权条件，在处理可行权条件时，不考虑修改后的可行权条件。

如果公司在等待期内取消了所授予的权益工具或结算了所授予的权益工具（因未满足可行权条件而被取消的除外），则将取消或结算作为加速可行权处理，立即确认原本在剩余等待期内确认的金额。

26、 收入

(1). 按照业务类型披露收入确认和计量所采用的会计政策

适用 不适用

1. 收入确认原则

于合同开始日，公司对合同进行评估，识别合同所包含的各单项履约义务，并确定各单项履约义务是在某一时段内履行，还是在某一时点履行。

满足下列条件之一时，属于在某一时段内履行履约义务，否则，属于在某一时点履行履约义务：

(1) 客户在公司履约的同时即取得并消耗公司履约所带来的经济利益；(2) 客户能够控制公司履约过程中在建商品；(3) 公司履约过程中所产出的商品具有不可替代用途，且公司在整个合同期间内有权就累计至今已完成的履约部分收取款项。

对于在某一时段内履行的履约义务，公司在该段时间内按照履约进度确认收入。履约进度不能合理确定时，已经发生的成本预计能够得到补偿的，按照已经发生的成本金额确认收入，直到履约进度能够合理确定为止。对于在某一时点履行的履约义务，在客户取得相关商品或服务控制权时点确认收入。在判断客户是否已取得商品控制权时，公司考虑下列迹象：(1) 公司就该商品享有现时收款权利，即客户就该商品负有现时付款义务；(2) 公司已将该商品的法定所有权转移给客户，即客户已拥有该商品的法定所有权；(3) 公司已将该商品实物转移给客户，即客户已实物占有该商品；(4) 公司已将该商品所有权上的主要风险和报酬转移给客户，即客户已取得该商品所有权上的主要风险和报酬；(5) 客户已接受该商品；(6) 其他表明客户已取得商品控制权的迹象。

2. 收入计量原则

(1) 公司按照分摊至各单项履约义务的交易价格计量收入。交易价格是公司因向客户转让商品或服务而预期有权收取的对价金额，不包括代第三方收取的款项以及预期将退还给客户的款项。

(2) 合同中存在可变对价的，公司按照期望值或最可能发生金额确定可变对价的最佳估计数，但包含可变对价的交易价格，不超过在相关不确定性消除时累计已确认收入极可能不会发生重大转回的金额。

(3) 合同中存在重大融资成分的，公司按照假定客户在取得商品或服务控制权时即以现金支付的应付金额确定交易价格。该交易价格与合同对价之间的差额，在合同期间内采用实际利率法摊销。合同开始日，公司预计客户取得商品或服务控制权与客户支付价款间隔不超过一年的，不考虑合同中存在的重大融资成分。

(4) 合同中包含两项或多项履约义务的，公司于合同开始日，按照各单项履约义务所承诺商品的单独售价的相对比例，将交易价格分摊至各单项履约义务。

3. 收入确认的具体方法

公司的产品销售属于在某一时点履行的履约义务，内销收入确认需满足以下条件：公司已根据合同约定将产品交付给客户且客户已接受该商品，已经收回货款或取得了收款凭证且相关的经济利益很可能流入，商品所有权上的主要风险和报酬已转移，商品的法定所有权已转移。外销收入在 FOB 和 CIF 贸易模式下，公司根据合同约定将产品报关装船，取得提单，已收取货款或取得了收款权力且相关的经济利益很可能流入时确认；在 DDP 贸易模式下，客户签收货物，公司已收取货款或取得了收款权力且相关的经济利益很可能流入时确认。

27、政府补助

适用 不适用

1. 政府补助在同时满足下列条件时予以确认：(1) 公司能够满足政府补助所附的条件；(2) 公司能够收到政府补助。政府补助为货币性资产的，按照收到或应收的金额计量。政府补助为非货币性资产的，按照公允价值计量；公允价值不能可靠取得的，按照名义金额计量。

2. 与资产相关的政府补助判断依据及会计处理方法

政府文件规定用于购建或以其他方式形成长期资产的政府补助划分为与资产相关的政府补助。政府文件不明确的，以取得该补助必须具备的基本条件为基础进行判断，以购建或以其他方式形成长期资产为基本条件的作为与资产相关的政府补助。与资产相关的政府补助，冲减相关资产的账面价值或确认为递延收益。与资产相关的政府补助确认为递延收益的，在相关资产使用寿命内按照合理、系统的方法分期计入损益。按照名义金额计量的政府补助，直接计入当期损益。相关资产在使用寿命结束前被出售、转让、报废或发生毁损的，将尚未分配的相关递延收益余额转入资产处置当期的损益。

3. 与收益相关的政府补助判断依据及会计处理方法

除与资产相关的政府补助之外的政府补助划分为与收益相关的政府补助。对于同时包含与资产相

关部分和与收益相关部分的政府补助，难以区分与资产相关或与收益相关的，整体归类为与收益相关的政府补助。与收益相关的政府补助，用于补偿以后期间的相关成本费用或损失的，确认为递延收益，在确认相关成本费用或损失的期间，计入当期损益或冲减相关成本；用于补偿已发生的相关成本费用或损失的，直接计入当期损益或冲减相关成本。

4. 与公司日常经营活动相关的政府补助，按照经济业务实质，计入其他收益或冲减相关成本费用。与公司日常活动无关的政府补助，计入营业外收支。

5. 政策性优惠贷款贴息的会计处理方法

(1) 财政将贴息资金拨付给贷款银行，由贷款银行以政策性优惠利率向公司提供贷款的，以实际收到的借款金额作为借款的入账价值，按照借款本金和该政策性优惠利率计算相关借款费用。

(2) 财政将贴息资金直接拨付给公司的，将对应的贴息冲减相关借款费用。

28、递延所得税资产/递延所得税负债

√适用 □不适用

1. 根据资产、负债的账面价值与其计税基础之间的差额（未作为资产和负债确认的项目按照税法规定可以确定其计税基础的，该计税基础与其账面数之间的差额），按照预期收回该资产或清偿该负债期间的适用税率计算确认递延所得税资产或递延所得税负债。

2. 确认递延所得税资产以很可能取得用来抵扣可抵扣暂时性差异的应纳税所得额为限。资产负债表日，有确凿证据表明未来期间很可能获得足够的应纳税所得额用来抵扣可抵扣暂时性差异的，确认以前会计期间未确认的递延所得税资产。

3. 资产负债表日，对递延所得税资产的账面价值进行复核，如果未来期间很可能无法获得足够的应纳税所得额用以抵扣递延所得税资产的利益，则减记递延所得税资产的账面价值。在很可能获得足够的应纳税所得额时，转回减记的金额。

4. 公司当期所得税和递延所得税作为所得税费用或收益计入当期损益，但不包括下列情况产生的所得税：(1) 企业合并；(2) 直接在所有者权益中确认的交易或者事项。

5. 同时满足下列条件时，公司将递延所得税资产及递延所得税负债以抵销后的净额列示：(1) 拥有以净额结算当期所得税资产及当期所得税负债的法定权利；(2) 递延所得税资产和递延所得税负债是与同一税收征管部门对同一纳税主体征收的所得税相关或者对不同的纳税主体相关，但在未来每一具有重要性的递延所得税资产和递延所得税负债转回的期间内，涉及的纳税主体意图以净额结算当期所得税资产及当期所得税负债或是同时取得资产、清偿债务。

29、租赁

√适用 □不适用

作为承租方对短期租赁和低价值资产租赁进行简化处理的判断依据和会计处理方法

√适用 □不适用

在租赁期开始日，公司将租赁期不超过 12 个月，且不包含购买选择权的租赁认定为短期租赁；将单项租赁资产为全新资产时价值较低的租赁认定为低价值资产租赁。公司转租或预期转租租赁资产的，原租赁不认定为低价值资产租赁。

对于所有短期租赁和低价值资产租赁，公司在租赁期内各个期间按照直线法将租赁付款额计入相关资产成本或当期损益。

除上述采用简化处理的短期租赁和低价值资产租赁外，在租赁期开始日，公司对租赁确认使用权资产和租赁负债。

(1) 使用权资产

使用权资产按照成本进行初始计量，该成本包括：1) 租赁负债的初始计量金额；2) 在租赁期开始日或之前支付的租赁付款额，存在租赁激励的，扣除已享受的租赁激励相关金额；3) 承租人发生的初始直接费用；4) 承租人为拆卸及移除租赁资产、复原租赁资产所在场地或将租赁资产恢复至租赁条款约定状态预计将发生的成本。

公司按照直线法对使用权资产计提折旧。能够合理确定租赁期届满时取得租赁资产所有权的，公司在租赁资产剩余使用寿命内计提折旧。无法合理确定租赁期届满时能够取得租赁资产所有权的，公司在租赁期与租赁资产剩余使用寿命两者孰短的期间内计提折旧。

(2) 租赁负债

在租赁期开始日，公司将尚未支付的租赁付款额的现值确认为租赁负债。计算租赁付款额现值时采用租赁内含利率作为折现率，无法确定租赁内含利率的，采用公司增量借款利率作为折现率。租赁付款额与其现值之间的差额作为未确认融资费用，在租赁期各个期间内按照确认租赁付款额现值的折现率确认利息费用，并计入当期损益。未纳入租赁负债计量的可变租赁付款额于实际发生时计入当期损益。

租赁期开始日后，当实质固定付款额发生变动、担保余值预计的应付金额发生变化、用于确定租赁付款额的指数或比率发生变动、购买选择权、续租选择权或终止选择权的评估结果或实际行权情况发生变化时，公司按照变动后的租赁付款额的现值重新计量租赁负债，并相应调整使用权资产的账面价值，如使用权资产账面价值已调减至零，但租赁负债仍需进一步调减的，将剩余金额计入当期损益。

作为出租方的租赁分类标准和会计处理方法

√适用 □不适用

在租赁开始日，公司将实质上转移了与租赁资产所有权有关的几乎全部风险和报酬的租赁划分为融资租赁，除此之外的均为经营租赁。

(1) 经营租赁

公司在租赁期内各个期间按照直线法将租赁收款额确认为租金收入，发生的初始直接费用予以资本化并按照与租金收入确认相同的基础进行分摊，分期计入当期损益。公司取得的与经营租赁有关的未计入租赁收款额的可变租赁付款额在实际发生时计入当期损益。

(2) 融资租赁

在租赁期开始日，公司按照租赁投资净额（未担保余值和租赁期开始日尚未收到的租赁收款额按照租赁内含利率折现的现值之和）确认应收融资租赁款，并终止确认融资租赁资产。在租赁期的各个期间，公司按照租赁内含利率计算并确认利息收入。

公司取得的未纳入租赁投资净额计量的可变租赁付款额在实际发生时计入当期损益。

30、其他重要的会计政策和会计估计

√适用 □不适用

1. 分部报告

公司以内部组织结构、管理要求、内部报告制度等为依据确定经营分部。公司的经营分部是指同时满足下列条件的组成部分：

- (1) 该组成部分能够在日常活动中产生收入、发生费用；
- (2) 管理层能够定期评价该组成部分的经营成果，以决定向其配置资源、评价其业绩；
- (3) 能够通过分析取得该组成部分的财务状况、经营成果和现金流量等有关会计信息。

31、重要会计政策和会计估计的变更

(1). 重要会计政策变更

√适用 □不适用

单位：元 币种：人民币

会计政策变更的内容和原因	受重要影响的报表项目名称	影响金额
公司自 2024 年 1 月 1 日起执行财政部颁布的《企业会计准则解释第 17 号》“关于流动负债与非流动负债的划分”规定。	该项会计政策变更对公司财务报表无影响。	
公司自 2024 年 1 月 1 日起执行财政部颁布的《企业会计准则解释第 17 号》“关于供应商融资安排的披露”规定。	该项会计政策变更对公司财务报表无影响。	

公司自 2024 年 1 月 1 日起执行财政部颁布的《企业会计准则解释第 17 号》“关于售后租回交易的会计处理”规定。	该项会计政策变更对公司财务报表无影响。	
公司自 2024 年 1 月 1 日起执行财政部颁布的《企业会计准则解释第 18 号》“关于不属于单项履约义务的保证类质量保证的会计处理”规定。	该项会计政策变更对公司财务报表无影响。	

(2). 重要会计估计变更

□适用 √不适用

(3). 2024 年起首次执行新会计准则或准则解释等涉及调整首次执行当年年初的财务报表

□适用 √不适用

六、税项**1、主要税种及税率**

主要税种及税率情况

√适用 □不适用

税种	计税依据	税率
增值税	以按税法规定计算的销售货物和应税劳务收入为基础计算销项税额，扣除当期允许抵扣的进项税额后，差额部分为应交增值税	5%、6%、8%、10%、9%及 13%
城市维护建设税	实际缴纳的流转税税额	1%、5%、7%
企业所得税	应纳税所得额	25%、20%、16.5%、15%、12%、5%
教育费附加	实际缴纳的流转税税额	3%
地方教育附加	实际缴纳的流转税税额	2%
房产税	从价计征的，按房产原值一次减除 30%后余值的 1.2%计缴；从租计征的，按租金收入的 12%计缴	1.2%、12%

[注] 子公司百隆(越南)有限公司、百隆(越南)贸易有限公司注册于越南，适用增值税税率为 5%、8%、10%

存在不同企业所得税税率纳税主体的，披露情况说明

√适用 □不适用

纳税主体名称	所得税税率(%)
本公司	15%
百隆东方投资有限公司	16.5%
百隆集团有限公司	16.5%
百隆东方(香港)有限公司	16.5%
东方香港有限公司	16.5%
百隆(越南)有限公司	5%
百隆(越南)贸易有限公司	20%
百隆澳门离岸商业服务有限公司	12%
除上述以外的其他纳税主体	25%

2、 税收优惠

√适用 □不适用

1. 根据宁波市高新技术企业认定管理工作领导小组颁布的《关于公布宁波市 2023 年度第一批高新技术企业名单的通知》(甬高企认领(2024)1号), 本公司通过高新技术企业认定(有效期三年), 证书编号为 GR202333102279, 发证日期 2023 年 12 月 8 日, 本年减按 15% 的税率征收企业所得税。

2. 子公司百隆(越南)有限公司注册于越南, 根据越南西宁省人民委员会经济管委会 2015 年 8 月 19 日 551/BQLKKT-QLDT 号公文确认满足《关于规定企业所得税法实施细则》的第 218/2013/ND-CP 号决定第 15 条第 1 款 d 点规定, 15 年内每年的企业所得税为应税收入的 10%, 自有应税收入的年份起的 4 年内免收企业所得税, 并且在接下来的 9 年内减 50% 的企业所得税。子公司百隆(越南)有限公司 2015 年起有应税收入, 本年度属于减 50% 的企业所得税期。

七、合并财务报表项目注释

1、 货币资金

√适用 □不适用

单位: 元 币种: 人民币

项目	期末余额	期初余额
库存现金	226,042.58	158,059.94
银行存款	1,703,337,747.36	2,370,360,242.82
其他货币资金	225,610,902.00	279,004,954.33
合计	1,929,174,691.94	2,649,523,257.09
其中: 存放在境外的款项总额	1,278,131,670.93	1,630,541,264.58

其他说明:

- 1) 货币资金受限情况详见本财务报表附注之所有权或使用权受到限制的资产之说明。
- 2) 期末存放在境外子公司的库存现金 187,340.14 元, 银行存款 1,179,890,126.01 元, 其他货币资金 98,054,204.78 元, 合计 1,278,131,670.93 元。

2、 交易性金融资产

√适用 □不适用

单位: 元 币种: 人民币

项目	期末余额	期初余额	指定理由和依据
以公允价值计量且其变动计入当期损益的金融资产	4,730,760.94	4,020,533.93	/
其中:			
衍生金融资产	4,730,760.94	1,020,533.93	/
理财产品		3,000,000.00	/
合计	4,730,760.94	4,020,533.93	/

其他说明:

□适用 √不适用

3、 应收账款

(1). 按账龄披露

√适用 □不适用

单位: 元 币种: 人民币

账龄	期末账面余额	期初账面余额
1 年以内		
其中：1 年以内分项		
1 年以内	725,744,042.85	647,021,597.44
1 年以内小计	725,744,042.85	647,021,597.44
1 至 2 年	111,303.31	888,159.13
2 至 3 年	439,015.34	331,265.09
3 至 4 年	19,357.11	950,907.01
4 至 5 年	13,039.90	151,566.70
5 年以上	211,205.70	640,606.35
合计	726,537,964.21	649,984,101.72

(2). 按坏账计提方法分类披露

√适用 □不适用

单位：元 币种：人民币

类别	期末余额					期初余额				
	账面余额		坏账准备		账面价值	账面余额		坏账准备		账面价值
	金额	比例 (%)	金额	计提比例 (%)		金额	比例 (%)	金额	计提比例 (%)	
按组合计提坏账准备	726,537,964.21	100.00	36,617,451.53	5.04	689,920,512.68	649,984,101.72	100.00	33,743,462.03	5.19	616,240,639.69
其中：										
应收账款 - 账龄组合	726,537,964.21	100.00	36,617,451.53	5.04	689,920,512.68	649,984,101.72	100.00	33,743,462.03	5.19	616,240,639.69
合计	726,537,964.21	/	36,617,451.53	/	689,920,512.68	649,984,101.72	/	33,743,462.03	/	616,240,639.69

按单项计提坏账准备：

□适用 √不适用

按组合计提坏账准备：

√适用 □不适用

组合计提项目：应收账款-账龄组合

单位：元 币种：人民币

名称	期末余额		
	应收账款	坏账准备	计提比例 (%)
1 年以内	725,744,042.85	36,287,201.95	5.00
1-2 年	111,303.31	11,130.33	10.00
2-3 年	439,015.34	87,803.06	20.00
3-4 年	19,357.11	9,678.56	50.00
4-5 年	13,039.90	10,431.93	80.00
5 年以上	211,205.70	211,205.70	100.00
合计	726,537,964.21	36,617,451.53	5.04

(3). 坏账准备的情况

√适用 □不适用

单位：元 币种：人民币

类别	期初余额	本期变动金额				期末余额
		计提	收回或转回	转销或核销	其他变动	
按组合计提坏账准备	33,743,462.03	3,800,564.74		453,174.47	-473,400.77	36,617,451.53
合计	33,743,462.03	3,800,564.74		453,174.47	-473,400.77	36,617,451.53

[注]其他变动系汇率变动的影响。

其中本期坏账准备收回或转回金额重要的：

□适用 √不适用

(4). 本期实际核销的应收账款情况

√适用 □不适用

单位：元 币种：人民币

项目	核销金额
实际核销的应收账款	453,174.47

其中重要的应收账款核销情况

□适用 √不适用

应收账款核销说明：

□适用 √不适用

(5). 按欠款方归集的期末余额前五名的应收账款和合同资产情况

√适用 □不适用

单位：元 币种：人民币

单位名称	应收账款期末余额	合同资产期末余额	应收账款和合同资产期末余额	占应收账款和合同资产期末余额合计数的比例 (%)	坏账准备期末余额
单位一	110,435,106.67		110,435,106.67	15.20	5,521,755.33
单位二	45,902,063.30		45,902,063.30	6.32	2,295,103.17
单位三	36,190,000.00		36,190,000.00	4.98	1,809,500.00
单位四	30,620,616.03		30,620,616.03	4.21	1,531,030.80
单位五	26,627,866.48		26,627,866.48	3.67	1,331,393.32

合计	249,775,652.48		249,775,652.48	34.38	12,488,782.62
----	----------------	--	----------------	-------	---------------

4、应收款项融资

(1). 应收款项融资分类列示

√适用 □不适用

单位：元 币种：人民币

项目	期末余额	期初余额
银行承兑汇票	65,260,641.57	75,471,920.79
合计	65,260,641.57	75,471,920.79

(2). 期末公司已质押的应收款项融资

□适用 √不适用

(3). 期末公司已背书或贴现且在资产负债表日尚未到期的应收款项融资

√适用 □不适用

单位：元 币种：人民币

项目	期末终止确认金额	期末未终止确认金额
银行承兑汇票	8,253,974.46	
合计	8,253,974.46	

银行承兑汇票的承兑人是具有较高信用的商业银行，由其承兑的银行承兑汇票到期不获支付的可能性较低，故公司将已背书或贴现的该等银行承兑汇票予以终止确认。但如果该等票据到期不获支付，依据《票据法》之规定，公司仍将对持票人承担连带责任。

(4). 按坏账计提方法分类披露

□适用 √不适用

按单项计提坏账准备：

□适用 √不适用

按组合计提坏账准备：

□适用 √不适用

(5). 坏账准备的情况

□适用 √不适用

(6). 本期实际核销的应收款项融资情况

□适用 √不适用

5、预付款项

(1). 预付款项按账龄列示

√适用 □不适用

单位：元 币种：人民币

账龄	期末余额		期初余额	
	金额	比例(%)	金额	比例(%)
1年以内	48,373,058.88	99.83	9,356,171.29	99.08
1至2年	33,566.13	0.07	59,522.30	0.63
2至3年	34,898.01	0.07	16,150.27	0.17
3年以上	12,641.83	0.03	11,604.00	0.12
合计	48,454,164.85	100.00	9,443,447.86	100.00

(2). 按预付对象归集的期末余额前五名的预付款情况

√适用 □不适用

单位：元 币种：人民币

单位名称	期末余额	占预付款项期末余额合计数的比例(%)
单位一	7,164,319.81	14.79
单位二	5,339,608.41	11.02
单位三	3,772,782.98	7.79
单位四	2,699,271.68	5.57
单位五	2,533,457.46	5.23
合计	21,509,440.34	44.40

6、其他应收款

项目列示

□适用 √不适用

其他应收款

(1). 按账龄披露

√适用 □不适用

单位：元 币种：人民币

账龄	期末账面余额	期初账面余额
1年以内		
其中：1年以内分项		
1年以内	76,528,696.17	6,564,023.63
1年以内小计	76,528,696.17	6,564,023.63
1至2年	136,772.39	925,124.78
2至3年	758,700.20	638,299.74
3至4年	634,840.54	729,428.25
4至5年	718,329.59	750,000.00
5年以上	1,038,395.51	444,408.20
合计	79,815,734.40	10,051,284.60

(2). 按款项性质分类情况

√适用 □不适用

单位：元 币种：人民币

款项性质	期末账面余额	期初账面余额
征收补偿款[注]	71,900,000.00	
押金保证金	743,729.59	945,729.59
应收暂付款	7,172,004.81	9,105,555.01
合计	79,815,734.40	10,051,284.60

[注]系曹县百隆纺织有限公司部分厂房土地被征收,按房屋征收补偿安置协议应收的征收补偿款。

(3). 坏账准备计提情况

√适用 □不适用

单位：元 币种：人民币

坏账准备	第一阶段	第二阶段	第三阶段	合计

	未来12个月预期信用损失	整个存续期预期信用损失(未发生信用减值)	整个存续期预期信用损失(已发生信用减值)	
2024年1月1日余额	328,201.18	92,512.48	1,536,782.28	1,957,495.94
2024年1月1日余额在本期				
--转入第二阶段	-6,838.62	6,838.62		
--转入第三阶段		-75,870.02	75,870.02	
--转回第二阶段				
--转回第一阶段				
本期计提	-107,208.39	-9,803.84	469,567.19	352,554.96
本期转回				
本期转销				
本期核销				
其他变动	17,280.65			17,280.65
2024年12月31日余额	231,434.82	13,677.24	2,082,219.49	2,327,331.55

[注] 其他系汇率变动的影响。

各阶段划分依据和坏账准备计提比例

于每个资产负债表日，公司对于处于不同阶段的金融工具的预期信用损失分别进行计量。金融工具自初始确认后信用风险未显著增加的，处于第一阶段；金融工具自初始确认后信用风险已显著增加但尚未发生信用减值的，处于第二阶段；金融工具自初始确认后已经发生信用减值的，处于第三阶段。

对本期发生损失准备变动的其他应收款账面余额显著变动的情况说明：

适用 不适用

本期坏账准备计提金额以及评估金融工具的信用风险是否显著增加的采用依据：

适用 不适用

(4). 坏账准备的情况

适用 不适用

(5). 本期实际核销的其他应收款情况

适用 不适用

(6). 按欠款方归集的期末余额前五名的其他应收款情况

适用 不适用

单位：元 币种：人民币

单位名称	期末余额	占其他应收款期末余额合计数的比例(%)	款项的性质	账龄	坏账准备期末余额
单位一	71,900,000.00	90.08	征收补偿款	1年以内	
单位二	885,953.67	1.11	应收暂付款	1-3年	81,298.65
单位三	624,260.94	0.78	押金保证金	4-5年	499,408.75
单位四	600,000.00	0.75	应收暂付款	5年以上	600,000.00
单位五	360,000.00	0.45	应收暂付款	2-3年	72,000.00
合计	74,370,214.61	93.17	/	/	1,252,707.40

7、存货

(1). 存货分类

√适用 □不适用

单位：元 币种：人民币

项目	期末余额			期初余额		
	账面余额	存货跌价准备/ 合同履约成本 减值准备	账面价值	账面余额	存货跌价准备/ 合同履约成本 减值准备	账面价值
原材料	2,104,773,542.38	5,187,964.69	2,099,585,577.69	2,713,179,544.93	7,114,852.95	2,706,064,691.98
在产品	177,074,025.96		177,074,025.96	247,637,038.15		247,637,038.15
库存商品	1,491,869,506.18	77,493,275.98	1,414,376,230.20	1,427,373,734.73	45,608,095.32	1,381,765,639.41
周转材料	35,629,703.24		35,629,703.24	28,386,048.42		28,386,048.42
委托加工物资	1,995,722.22		1,995,722.22	1,755,157.68		1,755,157.68
在途物资	487,684,946.99		487,684,946.99	342,506,334.01		342,506,334.01
发出商品	26,334,485.37		26,334,485.37			
合计	4,325,361,932.34	82,681,240.67	4,242,680,691.67	4,760,837,857.92	52,722,948.27	4,708,114,909.65

(2). 存货跌价准备及合同履约成本减值准备

√适用 □不适用

单位：元 币种：人民币

项目	期初余额	本期增加金额		本期减少金额		期末余额
		计提	其他	转回或转销	其他	
原材料	7,114,852.95	2,383,633.50		4,310,521.76		5,187,964.69
库存商品	45,608,095.32	39,226,027.25		7,340,846.59		77,493,275.98
合计	52,722,948.27	41,609,660.75		11,651,368.35		82,681,240.67

本期转回或转销存货跌价准备的原因

√适用 □不适用

本期将已计提存货跌价准备的存货耗用/售出。

按组合计提存货跌价准备

□适用 √不适用

按组合计提存货跌价准备的计提标准

□适用 √不适用

(3). 存货期末余额含有的借款费用资本化金额及其计算标准和依据

□适用 √不适用

(4). 合同履约成本本期摊销金额的说明

□适用 √不适用

8、 持有待售资产

□适用 √不适用

9、 一年内到期的非流动资产

√适用 □不适用

单位：元 币种：人民币

项目	期末余额	期初余额
一年内到期的大额定期存单	10,374,079.45	100,389,960.97
合计	10,374,079.45	100,389,960.97

10、 其他流动资产

√适用 □不适用

单位：元 币种：人民币

项目	期末余额	期初余额
大额定期存单	129,897,279.34	
待抵扣进项税	11,540,923.30	20,586,093.80
预缴企业所得税	1,232,775.08	1,913,602.31
待摊费用	181,970.43	4,012,962.45
其他资产	5,621,295.00	6,395,412.00
合计	148,474,243.15	32,908,070.56

11、 长期股权投资

(1). 长期股权投资情况

√适用 □不适用

单位：元 币种：人民币

被投资单位	期初余额	本期增减变动							期末余额	减值准备期末余额
		追加投资	减少投资	权益法下确认的投资损益	其他综合收益调整	其他权益变动	宣告发放现金股利或利润	计提减值准备		
一、合营企业										

小计									
二、联营企业									
宁波通商银行股份有限公司	1,229,000,803.67		127,874,925.88	53,019,670.29		30,912,840.00		1,378,982,559.84	
上海信聿企业管理中心（有限合伙）	1,040,017,425.25		-71,711,441.60			103,013,742.88		865,292,240.77	
小计	2,269,018,228.92		56,163,484.28	53,019,670.29		133,926,582.88		2,244,274,800.61	
合计	2,269,018,228.92		56,163,484.28	53,019,670.29		133,926,582.88		2,244,274,800.61	

(2). 长期股权投资的减值测试情况

适用 不适用

12、 其他权益工具投资

(1). 其他权益工具投资情况

√适用 □不适用

单位：元 币种：人民币

项目	期初余额	本期增减变动				期末余额	本期确认的股利收入	累计计入其他综合收益的利得	累计计入其他综合收益的损失	指定为以公允价值计量且其变动计入其他综合收益的原因
		追加投资	减少投资	本期计入其他综合收益的利得	本期计入其他综合收益的损失					
长峡金石(武汉)股权投资基金合伙企业(有限合伙)	142,812,999.26			-32,533,453.95					-39,720,454.69	公司持有对长峡金石(武汉)股权投资基金合伙企业(有限合伙)的股权投资属于非交易性权益工具投资,公司将其指定为以公允价值计量且其变动计入其他综合收益的权益工具投资。
合计	142,812,999.26			-32,533,453.95		110,279,545.31	39,005,158.72		-39,720,454.69	/

(2). 本期存在终止确认的情况说明

□适用 √不适用

13、 投资性房地产

投资性房地产计量模式

(1). 采用成本计量模式的投资性房地产

单位：元 币种：人民币

项目	房屋、建筑物	土地使用权	合计
一、账面原值			
1. 期初余额	120,807,929.62	23,041,623.48	143,849,553.10
2. 本期增加金额	239,823.94	125,372.87	365,196.81
(1) 汇率变动	239,823.94	125,372.87	365,196.81
3. 本期减少金额	18,408,743.06	17,315,167.10	35,723,910.16
(1) 处置	18,408,743.06	17,315,167.10	35,723,910.16
4. 期末余额	102,639,010.50	5,851,829.25	108,490,839.75
二、累计折旧和累计摊销			
1. 期初余额	61,804,303.57	5,254,226.56	67,058,530.13
2. 本期增加金额	7,090,756.25	330,199.30	7,420,955.55
(1) 计提或摊销	6,859,838.02	258,388.83	7,118,226.85
(2) 汇率变动	230,918.23	71,810.47	302,728.70
3. 本期减少金额	4,072,934.57	2,193,710.40	6,266,644.97
(1) 处置	4,072,934.57	2,193,710.40	6,266,644.97
4. 期末余额	64,822,125.25	3,390,715.46	68,212,840.71
三、减值准备			
1. 期初余额			
2. 本期增加金额			
(1) 计提			
3. 本期减少金额			
(1) 处置			
(2) 其他转出			
4. 期末余额			
四、账面价值			
1. 期末账面价值	37,816,885.25	2,461,113.79	40,277,999.04
2. 期初账面价值	59,003,626.05	17,787,396.92	76,791,022.97

(2). 未办妥产权证书的投资性房地产情况

□适用 √不适用

(3). 采用成本计量模式的投资性房地产的减值测试情况

□适用 √不适用

14、 固定资产

项目列示

□适用 √不适用

固定资产

(1). 固定资产情况

√适用 □不适用

单位：元 币种：人民币

项目	房屋及建筑物	机器设备	运输工具	电子及其他设备	合计
一、账面原值：					
1. 期初余额	2,478,557,189.23	4,892,491,911.56	73,024,974.60	63,614,761.57	7,507,688,836.96
2. 本期增加金额	175,814,804.35	200,066,618.29	3,979,519.87	6,285,229.97	386,146,172.48
(1) 购置		671,345.90	3,929,100.02	23,875.22	4,624,321.14
(2) 在建工程转入	174,538,510.74	199,395,272.39		6,210,141.31	380,143,924.44
(3) 汇率变动	1,276,293.61		50,419.85	51,213.44	1,377,926.90
3. 本期减少金额	64,440,386.95	265,182,618.82	6,276,718.17	3,765,834.23	339,665,558.17
(1) 处置或报废	2,783,642.37	134,220,236.58	5,027,961.93	3,457,611.88	145,489,452.76
(2) 转入其他非流动资产	8,334,490.82				8,334,490.82
(3) 汇率变动	53,322,253.76	130,962,382.24	1,248,756.24	308,222.35	185,841,614.59
4. 期末余额	2,589,931,606.63	4,827,375,911.03	70,727,776.30	66,134,157.32	7,554,169,451.28
二、累计折旧					
1. 期初余额	875,380,295.24	2,839,641,243.28	52,111,161.70	33,795,574.04	3,800,928,274.26
2. 本期增加金额	109,666,653.04	394,838,135.82	6,402,037.32	1,980,006.49	512,886,832.67
(1) 计提	108,724,341.04	394,838,135.82	6,358,239.52	1,928,939.70	511,849,656.08
(2) 汇率变动	942,312.00		43,797.80	51,066.79	1,037,176.59
3. 本期减少金额	18,366,709.99	174,115,463.41	5,527,936.86	3,382,471.66	201,392,581.92
(1) 处置或报废	715,816.12	101,663,270.51	4,599,336.18	3,266,964.65	110,245,387.46
(2) 转入其他非流动资产	4,322,851.87				4,322,851.87
(3) 汇率变动	13,328,042.00	72,452,192.90	928,600.68	115,507.01	86,824,342.59
4. 期末余额	966,680,238.29	3,060,363,915.69	52,985,262.16	32,393,108.87	4,112,422,525.01
三、减值准备					
1. 期初余额		1,332,918.47			1,332,918.47

2. 本期增加金额					
(1) 计提					
3. 本期减少金额		437,970.95			437,970.95
(1) 处置或报废		437,970.95			437,970.95
4. 期末余额		894,947.52			894,947.52
四、账面价值					
1. 期末账面价值	1,623,251,368.34	1,766,117,047.82	17,742,514.14	33,741,048.45	3,440,851,978.75
2. 期初账面价值	1,603,176,893.99	2,051,517,749.81	20,913,812.90	29,819,187.53	3,705,427,644.23

(2). 暂时闲置的固定资产情况

√适用 □不适用

单位：元 币种：人民币

项目	账面原值	累计折旧	减值准备	账面价值	备注
机器设备	29,208,213.05	25,394,202.05	894,947.52	2,919,063.48	

(3). 通过经营租赁租出的固定资产

√适用 □不适用

单位：元 币种：人民币

项目	期末账面价值
房屋及建筑物	3,541,530.71

(4). 未办妥产权证书的固定资产情况

√适用 □不适用

单位：元 币种：人民币

项目	账面价值	未办妥产权证书的原因
子公司百隆(越南)有限公司新建厂房	822,970,679.35	手续未全
子公司百隆(越南)有限公司胡志明市房产	2,405,721.03	手续未全

(5). 固定资产的减值测试情况

□适用 √不适用

15、 在建工程

项目列示

□适用 √不适用

在建工程

(1). 在建工程情况

√适用 □不适用

单位：元 币种：人民币

项目	期末余额			期初余额		
	账面余额	减值准备	账面价值	账面余额	减值准备	账面价值
预付设备款和待安装设备	149,540,520.81		149,540,520.81	103,536,391.23		103,536,391.23
越南百隆 C 区厂房	1,354,898.28		1,354,898.28	141,581,100.83		141,581,100.83
其他零星工程	930,275.23		930,275.23	6,594,000.00		6,594,000.00
合计	151,825,694.32		151,825,694.32	251,711,492.06		251,711,492.06

(2). 重要在建工程项目本期变动情况

√适用 □不适用

单位：元 币种：人民币

项目名称	预算数	期初余额	本期增加金额	本期转入固定资产金额	本期其他减少金额	期末余额	工程累计投入占预算比例 (%)	工程进度	利息资本化累计金额	其中：本期利息资本化金额	本期利息资本化率 (%)	资金来源
预付设备款和待安装设备		103,536,391.23	246,638,551.12	197,058,641.70	3,575,779.84	149,540,520.81						自筹资金
越南百隆C区厂房	40,000万	141,581,100.83	36,027,754.53	172,491,566.74	3,762,390.34	1,354,898.28	106.99					自筹资金
其他零星工程		6,594,000.00	4,929,991.23	10,593,716.00		930,275.23						自筹资金
合计		251,711,492.06	287,596,296.88	380,143,924.44	7,338,170.18	151,825,694.32	/	/			/	/

[注] 在建工程其他减少系因汇率变动引起

(3). 本期计提在建工程减值准备情况

□适用 √不适用

(4). 在建工程的减值测试情况

□适用 √不适用

16、 使用权资产

(1) 使用权资产情况

√适用 □不适用

单位：元 币种：人民币

项目	房屋及建筑物	合计
一、账面原值		
1. 期初余额	24,578,156.08	24,578,156.08
2. 本期增加金额		
3. 本期减少金额		
4. 期末余额	24,578,156.08	24,578,156.08
二、累计折旧		
1. 期初余额	7,965,143.20	7,965,143.20
2. 本期增加金额	2,730,906.24	2,730,906.24
(1) 计提	2,730,906.24	2,730,906.24
3. 本期减少金额		
(1) 处置		
4. 期末余额	10,696,049.44	10,696,049.44
三、减值准备		
1. 期初余额		
2. 本期增加金额		
(1) 计提		
3. 本期减少金额		
(1) 处置		
4. 期末余额		
四、账面价值		
1. 期末账面价值	13,882,106.64	13,882,106.64
2. 期初账面价值	16,613,012.88	16,613,012.88

(2) 使用权资产的减值测试情况

□适用 √不适用

17、 无形资产

(1). 无形资产情况

√适用 □不适用

单位：元 币种：人民币

项目	土地使用权	专利权	高尔夫会籍	合计
一、账面原值				
1. 期初余额	778,684,436.36	3,338,208.70	747,830.76	782,770,475.82
2. 本期增加金额	8,152.11	523.13	16,372.73	25,047.97
(1) 购置				
(2) 内部研发				

(3) 企业合并增加				
(4) 汇率变动	5,385.01	523.13	16,372.73	22,280.87
(5) 投资性房地产转回	2,767.10			2,767.10
3. 本期减少金额	73,286,588.47			73,286,588.47
(1) 处置				
(2) 转入其他非流动资产	55,342,105.00			55,342,105.00
(3) 汇率变动	17,944,483.47			17,944,483.47
4. 期末余额	705,406,000.00	3,338,731.83	764,203.49	709,508,935.32
二、累计摊销				
1. 期初余额	151,506,298.27	3,338,208.70		154,844,506.97
2. 本期增加金额	17,085,600.10	523.13		17,086,123.23
(1) 计提	17,081,709.15			17,081,709.15
(2) 汇率变动	3,084.55	523.13		3,607.68
(3) 投资性房地产转回	806.40			806.40
3. 本期减少金额	18,318,106.75			18,318,106.75
(1) 处置				
(2) 转入其他非流动资产	15,403,553.95			15,403,553.95
(3) 汇率变动	2,914,552.80			2,914,552.80
4. 期末余额	150,273,791.62	3,338,731.83		153,612,523.45
三、减值准备				
1. 期初余额				
2. 本期增加金额				
(1) 计提				
3. 本期减少金额				
(1) 处置				
4. 期末余额				
四、账面价值				
1. 期末账面价值	555,132,208.38		764,203.49	555,896,411.87
2. 期初账面价值	627,178,138.09		747,830.76	627,925,968.85

(2). 未办妥产权证书的土地使用权情况

□适用 √不适用

(3) 无形资产的减值测试情况

□适用 √不适用

18、 长期待摊费用

√适用 □不适用

单位：元 币种：人民币

项目	期初余额	本期增加金额	本期摊销金额	其他减少金额	期末余额
自来水管道使用费	182,570.75		182,570.75		
合计	182,570.75		182,570.75		

19、 递延所得税资产/ 递延所得税负债

(1). 未经抵销的递延所得税资产

√适用 □不适用

单位：元 币种：人民币

项目	期末余额		期初余额	
	可抵扣暂时性差异	递延所得税资产	可抵扣暂时性差异	递延所得税资产
资产减值准备	33,685,376.68	1,701,472.70	67,971,069.26	7,918,241.68
内部交易未实现利润	51,128,207.87	7,669,231.18		
可抵扣亏损				
租赁负债			20,252,148.69	3,037,822.30
其他权益工具投资公允价值变动			7,187,000.74	1,078,050.11
合计	84,813,584.55	9,370,703.88	95,410,218.69	12,034,114.09

(2). 未经抵销的递延所得税负债

√适用 □不适用

单位：元 币种：人民币

项目	期末余额		期初余额	
	应纳税暂时性差异	递延所得税负债	应纳税暂时性差异	递延所得税负债
固定资产折旧一次性扣除及加速折旧	101,445,833.43	25,361,458.36	62,805,355.78	13,966,114.39
交易性金融资产公允价值变动损益	4,730,760.94	1,182,690.24		
使用权资产			16,613,012.88	2,491,951.93
内部未实现损益			14,599,992.40	2,189,998.86
合计	106,176,594.37	26,544,148.60	94,018,361.06	18,648,065.18

(3). 以抵销后净额列示的递延所得税资产或负债

√适用 □不适用

单位：元 币种：人民币

项目	递延所得税资产和负债期末互抵金额	抵销后递延所得税资产或负债期末余额	递延所得税资产和负债期初互抵金额	抵销后递延所得税资产或负债期初余额
递延所得税资产			5,014,482.54	7,019,631.55
递延所得税负债			5,014,482.54	13,633,582.64

(4). 未确认递延所得税资产明细

√适用 □不适用

单位：元 币种：人民币

项目	期末余额	期初余额
可抵扣暂时性差异	88,835,594.59	22,564,147.65
可抵扣亏损	196,681,108.84	554,174,101.70
合计	285,516,703.43	576,738,249.35

(5). 未确认递延所得税资产的可抵扣亏损将于以下年度到期

√适用 □不适用

单位：元 币种：人民币

年份	期末金额	期初金额	备注
2025 年		73,941,743.39	
2026 年			
2027 年	67,487,663.23	96,679,860.71	
2028 年	1,352,668.18	383,552,497.60	
2029 年	18,691,205.85		
2035 年	109,149,571.58		
合计	196,681,108.84	554,174,101.70	/

20、其他非流动资产

√适用 □不适用

单位：元 币种：人民币

项目	期末余额			期初余额		
	账面余额	减值准备	账面价值	账面余额	减值准备	账面价值
大额定期存单	562,976,309.59		562,976,309.59	772,942,232.77		772,942,232.77
山东百隆房地产及附属物	43,950,190.00		43,950,190.00			
曹县百隆房地产及附属物				9,544,548.10		9,544,548.10
合计	606,926,499.59		606,926,499.59	782,486,780.87		782,486,780.87

21、所有权或使用权受限资产

√适用 □不适用

单位：元 币种：人民币

项目	期末				期初			
	账面余额	账面价值	受限类	受限情况	账面余额	账面价值	受限类	受限情况

			型				型	
货币资金	25,160,060.67	25,160,060.67	质押	保证金、质押借款	111,903,885.57	111,903,885.57	质押	保证金、质押借款
固定资产	640,578,986.67	275,525,108.22	抵押	抵押借款	640,008,986.67	344,440,781.51	抵押	抵押借款
无形资产	176,549,996.01	124,347,729.83	抵押	抵押借款	176,549,996.01	127,809,016.79	抵押	抵押借款
合计	842,289,043.35	425,032,898.72	/	/	928,462,868.25	584,153,683.87		

22、 短期借款

(1). 短期借款分类

√适用 □不适用

单位：元 币种：人民币

项目	期末余额	期初余额
质押借款	71,799,278.19	53,844,324.83
保证借款	292,841,683.10	1,524,242,054.56
信用借款	850,426,792.70	1,248,763,816.61
抵押及保证借款	200,000,000.00	200,000,000.00
应付利息	5,322,172.58	4,607,918.45
合计	1,420,389,926.57	3,031,458,114.45

(2). 已逾期未偿还的短期借款情况

□适用 √不适用

23、 交易性金融负债

√适用 □不适用

单位：元 币种：人民币

项目	期初余额	期末余额	指定的理由和依据
交易性金融负债		13,401,503.20	/
其中：			
衍生金融负债		13,401,503.20	/
合计		13,401,503.20	/

24、 应付账款

(1). 应付账款列示

√适用 □不适用

单位：元 币种：人民币

项目	期末余额	期初余额

货款	297,201,749.12	183,553,618.79
设备工程款	89,370,339.55	37,190,566.54
合计	386,572,088.67	220,744,185.33

(2). 账龄超过1年或逾期的重要应付账款

□适用 √不适用

25、 预收款项

(1). 预收账款项列示

√适用 □不适用

单位：元 币种：人民币

项目	期末余额	期初余额
租金		205,742.91
合计		205,742.91

(2). 账龄超过1年的重要预收款项

□适用 √不适用

26、 合同负债

(1). 合同负债情况

√适用 □不适用

单位：元 币种：人民币

项目	期末余额	期初余额
预收货款	52,419,993.32	36,479,020.67
合计	52,419,993.32	36,479,020.67

(2). 账龄超过1年的重要合同负债

□适用 √不适用

27、 应付职工薪酬

(1). 应付职工薪酬列示

√适用 □不适用

单位：元 币种：人民币

项目	期初余额	本期增加	本期减少	期末余额
一、短期薪酬	84,538,669.75	766,602,786.13	757,910,983.51	93,230,472.37
二、离职后福利-设定提存计划	303,232.41	71,519,150.41	71,795,064.64	27,318.18
三、辞退福利		4,769,569.73	4,769,569.73	
四、一年内到期的其他福利				
合计	84,841,902.16	842,891,506.27	834,475,617.88	93,257,790.55

(2). 短期薪酬列示

√适用 □不适用

单位：元 币种：人民币

项目	期初余额	本期增加	本期减少	期末余额
----	------	------	------	------

一、工资、奖金、津贴和补贴	82,129,588.86	701,185,651.82	692,631,394.21	90,683,846.47
二、职工福利费	2,062,176.94	29,199,278.38	29,045,720.81	2,215,734.51
三、社会保险费	13,826.56	25,593,881.69	25,607,708.25	
其中：医疗保险费		22,711,341.81	22,711,341.81	
工伤保险费	13,826.56	2,066,709.62	2,080,536.18	
生育保险费		815,830.26	815,830.26	
四、住房公积金		4,319,734.00	4,319,734.00	
五、工会经费和职工教育经费	333,077.39	6,304,240.24	6,306,426.24	330,891.39
六、短期带薪缺勤				
七、短期利润分享计划				
合计	84,538,669.75	766,602,786.13	757,910,983.51	93,230,472.37

(3). 设定提存计划列示

√适用 □不适用

单位：元 币种：人民币

项目	期初余额	本期增加	本期减少	期末余额
1、基本养老保险	296,644.02	68,376,720.66	68,646,046.50	27,318.18
2、失业保险费	6,588.39	3,142,429.75	3,149,018.14	
3、企业年金缴费				
合计	303,232.41	71,519,150.41	71,795,064.64	27,318.18

28、 应交税费

√适用 □不适用

单位：元 币种：人民币

项目	期末余额	期初余额
增值税	4,506,136.06	2,113,995.90
企业所得税	26,303,993.29	14,525,146.16
个人所得税	122,829.15	118,357.74
城市维护建设税	361,504.93	141,238.17
房产税	5,807,805.03	5,610,010.42
土地使用税	2,867,388.83	3,059,123.39
印花税	758,555.46	413,960.70
教育费附加	165,956.16	66,797.50
地方教育附加	110,637.44	44,531.68
环境保护税	12,153.70	13,730.15
其他	279,774.00	263,987.30
合计	41,296,734.05	26,370,879.11

29、 其他应付款**(1). 项目列示**

□适用 √不适用

(2). 其他应付款

按款项性质列示其他应付款

√适用 □不适用

单位：元 币种：人民币

项目	期末余额	期初余额
应付暂收款	11,255,967.60	15,655,510.95
押金保证金	5,483,144.60	7,063,592.50
合计	16,739,112.20	22,719,103.45

账龄超过 1 年或逾期的重要其他应付款

□适用 √不适用

30、 1 年内到期的非流动负债

√适用 □不适用

单位：元 币种：人民币

项目	期末余额	期初余额
1 年内到期的长期借款	1,494,500,000.00	1,339,700,000.00
1 年内到期的租赁负债	2,913,823.83	2,754,018.10
1 年内到期的长期借款应付利息	1,230,869.44	1,201,817.23
合计	1,498,644,693.27	1,343,655,835.33

31、 其他流动负债

其他流动负债情况

√适用 □不适用

单位：元 币种：人民币

项目	期末余额	期初余额
待转销项税额	2,711,453.16	2,359,914.68
预收征收补偿款	5,000,000.00	36,300,000.00
合计	7,711,453.16	38,659,914.68

32、 长期借款**(1). 长期借款分类**

√适用 □不适用

单位：元 币种：人民币

项目	期末余额	期初余额
信用借款	817,900,000.00	1,117,800,000.00
抵押、保证借款	275,000,000.00	199,000,000.00
长期借款应付利息	939,213.62	1,162,214.16
合计	1,093,839,213.62	1,317,962,214.16

33、 租赁负债

√适用 □不适用

单位：元 币种：人民币

项目	期末余额	期初余额
尚未支付的租赁付款额	16,068,884.48	22,055,765.35
减：未确认融资费用	1,484,582.77	4,557,634.76
合计	14,584,301.71	17,498,130.59

34、 递延收益

递延收益情况

√适用 □不适用

单位：元 币种：人民币

项目	期初余额	本期增加	本期减少	期末余额	形成原因
政府补助	136,578,330.19		11,400,639.83	125,177,690.36	与资产相关的政府补助
合计	136,578,330.19		11,400,639.83	125,177,690.36	/

35、 股本

√适用 □不适用

单位：元 币种：人民币

	期初余额	本次变动增减(+、-)					期末余额
		发行新股	送股	公积金转股	其他	小计	
股份总数	1,500,000,000				-431,000	-431,000	1,499,569,000

其他说明：

公司于2021年1月5日完成回购股份,通过集中竞价交易方式累计回购公司股份26,000,008股。截至2024年8月6日,本次回购中25,569,008.00股股份已用于实施股权激励计划,公司回购专用证券账户中剩余回购股份共计431,000.00股,并相应减少公司注册资本。公司实收资本减少431,000.00元,库存股减少1,592,826.48元,相应减少资本公积(股本溢价)1,161,826.48元。

36、 资本公积

√适用 □不适用

单位：元 币种：人民币

项目	期初余额	本期增加	本期减少	期末余额
资本溢价(股本溢价)	2,362,160,860.71		9,646,215.02	2,352,514,645.69
其他资本公积	7,048,350.25	674,430.84	1,721,055.22	6,001,725.87
合计	2,369,209,210.96	674,430.84	11,367,270.24	2,358,516,371.56

其他说明,包括本期增减变动情况、变动原因说明:

本年度资本公积减少11,367,270.24元,其中资本公积(股本溢价)减少8,484,388.54元、其他资本公积减少1,721,055.22元系公司对在职员工实施股票期权激励,资本溢价(股本溢价)的减少调整与其他资本公积的减少调整情况详见本财务报表附注库存股之说明;资本公积(股本溢价)减少1,161,826.48元系公司回购专用证券账户中剩余回购股份,资本溢价(股本溢价)的减少调整详见本财务报表附注股本之说明

本年度资本公积(其他资本公积)增加674,430.84元,系公司对在职员工实施股票期权激励,股票期权激励的具体情况详见本财务报表附注股份支付之说明。

37、 库存股

√适用 □不适用

单位：元 币种：人民币

项目	期初余额	本期增加	本期减少	期末余额
回购股票	39,956,361.56		39,956,361.56	

合计	39,956,361.56		39,956,361.56	
----	---------------	--	---------------	--

其他说明，包括本期增减变动情况、变动原因说明：

本公司于 2020 年 7 月 22 日召开第四届董事会第六次会议审议通过了《关于以集中竞价交易方式回购股份预案》，计划回购股份用于实施员工持股计划及股权激励。截至 2021 年 12 月 31 日，公司累计回购股份 26,000,008 股，回购成本为 97,974,351.58 元，平均回购价格为 3.7682 元/股。

2022 年收到激励对象支付的行权款合计 27,692,437.26 元，根据 2022 年行权的期权数量 7,761,002 份计算的应转销库存股金额为 29,245,342.48 元，调整减少等待期内相应资本公积—其他资本公积累计确认金额 4,506,041.39 元，差额调整资本溢价（股本溢价）2,953,136.17 元，上述库存股变动情况业经本所审验，并于 2022 年 8 月 5 日出具《验资报告》（天健验（2022）417 号）。

2023 年收到激励对象支付的行权款合计 23,408,166.26 元，根据 2023 年行权的期权数量 7,632,002 份计算的应转销库存股金额为 28,772,647.54 元，调整减少等待期内相应资本公积—其他资本公积累计确认金额 5,318,434.97 元，差额调整资本溢价（股本溢价）46,046.31 元，上述库存股变动情况业经本所审验，并于 2023 年 8 月 15 日出具《验资报告》（天健验（2023）452 号）、2023 年 9 月 5 日出具《验资报告》（天健验（2023）488 号）。

2024 年收到激励对象支付的行权款合计 28,158,091.32 元，根据 2024 年行权的期权数量 10,176,004 份计算的应转销库存股金额为 38,363,535.08 元，调整减少等待期内相应资本公积—其他资本公积累计确认金额 1,721,055.22 元，差额调整资本溢价（股本溢价）8,484,388.54 元，上述库存股变动情况业经本所审验，并于 2024 年 8 月 1 日出具《验资报告》（天健验（2024）324 号）。

38、其他综合收益

√适用 □不适用

单位：元 币种：人民币

项目	期初余额	本期发生金额					期末余额
		本期所得税前发生额	减：前期计入其他综合收益当期转入损益	减：前期计入其他综合收益当期转入留存收益	减：所得税费用	税后归属于母公司	
一、不能重分类进损益的其他综合收益	-6,108,950.63	-32,533,453.95			1,078,050.11	-33,611,504.06	-39,720,454.69
其中：重新							

计量设定受益计划变动额								
权益法下不能转损益的其他综合收益								
其他权益工具投资公允价值变动	-6,108,950.63	-32,533,453.95			1,078,050.11	-33,611,504.06		-39,720,454.69
企业自身信用风险公允价值变动								
二、将重分类进损益的其他综合收益	162,271,342.11	- 152,658,735.33				- 152,658,735.33		9,612,606.78
其中：权益法下可转损益的其他综	80,734,894.29	53,019,670.29				53,019,670.29		133,754,564.58

合收益								
其他债权投资公允价值变动								
金融资产重分类计入其他综合收益的金额								
其他债权投资信用减值准备								
现金流量套期储备								
外币财务报表折算差额	81,536,447.82	- 205,678,405.62				- 205,678,405.62		- 124,141,957.80
其他综合收益合计	156,162,391.48	- 185,192,189.28			1,078,050.11	- 186,270,239.39		-30,107,847.91

39、 盈余公积

√适用 □不适用

单位：元 币种：人民币

项目	期初余额	本期增加	本期减少	期末余额
法定盈余公积	545,434,285.23			545,434,285.23

合计	545,434,285.23		545,434,285.23
----	----------------	--	----------------

40、 未分配利润

√适用 □不适用

单位：元 币种：人民币

项目	本期	上期
调整前上期末未分配利润	5,262,795,737.54	5,516,656,100.58
调整期初未分配利润合计数（调增+，调减-）		
调整后期初未分配利润	5,262,795,737.54	5,516,656,100.58
加：本期归属于母公司所有者的净利润	410,175,632.21	504,043,563.74
减：提取法定盈余公积		17,023,429.78
提取任意盈余公积		
提取一般风险准备		
应付普通股股利	446,817,898.80	740,880,497.00
转作股本的普通股股利		
期末未分配利润	5,226,153,470.95	5,262,795,737.54

41、 营业收入和营业成本

(1). 营业收入和营业成本情况

√适用 □不适用

单位：元 币种：人民币

项目	本期发生额		上期发生额	
	收入	成本	收入	成本
主营业务	7,326,935,049.20	6,656,163,800.78	6,456,652,980.87	5,974,194,489.62
其他业务	614,559,405.83	475,333,923.17	457,235,288.81	341,726,876.06
合计	7,941,494,455.03	7,131,497,723.95	6,913,888,269.68	6,315,921,365.68

(2). 营业收入、营业成本的分解信息

□适用 √不适用

其他说明：

√适用 □不适用

1) 与客户之间的合同产生的收入按商品或服务类型分解详见本财务报表附注分部信息之说明。

2) 与客户之间的合同产生的收入按经营地区分解详见本财务报表附注分部信息之说明。

3) 与客户之间的合同产生的收入按商品或服务转让时间分解

项 目	本期数	上年同期数
在某一时点确认收入	7,913,761,258.68	6,890,772,585.71
小 计	7,913,761,258.68	6,890,772,585.71

4) 在本期确认的包括在合同负债期初账面价值中的收入为 34,778,030.41 元。

(3). 履约义务的说明

□适用 √不适用

(4). 分摊至剩余履约义务的说明

□适用 √不适用

(5). 重大合同变更或重大交易价格调整

□适用 √不适用

42、 税金及附加

√适用 □不适用

单位：元 币种：人民币

项目	本期发生额	上期发生额
城市维护建设税	3,416,112.34	3,981,611.34
教育费附加	1,592,260.21	1,860,951.15
资源税	25,470.00	38,004.00
房产税	11,503,587.54	11,749,364.51
土地使用税	8,319,660.44	8,351,848.22
车船使用税	45,392.38	47,596.06
印花税	3,025,604.14	2,038,414.37
地方教育附加	1,023,775.30	1,240,634.09
环境保护税	44,438.36	82,442.93
土地增值税	3,097,577.54	
合计	32,093,878.25	29,390,866.67

43、 销售费用

√适用 □不适用

单位：元 币种：人民币

项目	本期发生额	上期发生额
佣金	12,594,728.76	10,441,685.80
职工薪酬	7,663,419.36	13,035,793.27
广告费	3,810,369.73	1,425,711.96
折旧费	2,829,184.81	2,901,422.16
报关费	1,994,598.72	2,974,559.17
业务招待费	1,713,091.23	2,429,854.63

其他	6,493,700.93	7,269,951.70
合计	37,099,093.54	40,478,978.69

44、 管理费用

√适用 □不适用

单位：元 币种：人民币

项目	本期发生额	上期发生额
职工薪酬	124,116,010.62	157,924,539.13
折旧和摊销	80,441,276.68	88,308,750.89
办公费	34,944,921.25	31,464,490.86
环保绿化费	5,777,376.74	9,911,349.81
机物料消耗	3,665,137.90	3,334,563.86
水电费	9,977,506.88	9,717,143.47
中介服务费	5,030,437.04	5,098,501.54
业务招待费	3,914,618.69	4,678,839.77
差旅费	1,688,730.12	1,584,267.34
税金	1,589,448.66	2,072,310.01
其他	22,520,961.38	16,991,045.80
合计	293,666,425.95	331,085,802.48

45、 研发费用

√适用 □不适用

单位：元 币种：人民币

项目	本期发生额	上期发生额
职工薪酬	42,721,995.22	34,238,130.58
原材料	43,787,446.48	44,126,791.30
水电和燃料	16,806,213.84	15,146,347.46
折旧和摊销费	6,948,034.54	4,127,298.34
设备维护费	276,867.47	1,037,368.49
设计费	397,834.45	228,297.34
模具、样品、样机购置费	756,890.23	697,537.46
试制产品检验费	147,361.52	123,463.69
其他	505,925.57	556,533.79
合计	112,348,569.32	100,281,768.45

46、 财务费用

√适用 □不适用

单位：元 币种：人民币

项目	本期发生额	上期发生额
利息支出	164,526,367.77	192,180,761.08
利息收入	-44,111,575.48	-45,529,292.75
汇兑损益	-11,313,832.52	96,019.85
手续费	7,529,222.62	7,463,703.55
合计	116,630,182.39	154,211,191.73

47、其他收益

√适用 □不适用

单位：元 币种：人民币

按性质分类	本期发生额	上期发生额
与资产相关的政府补助	11,400,639.83	9,498,667.88
与收益相关的政府补助	5,209,860.06	5,228,124.21
个税手续费	234,369.20	349,812.05
增值税加计抵减	12,675,175.92	14,969.96
合计	29,520,045.01	15,091,574.10

48、投资收益

√适用 □不适用

单位：元 币种：人民币

项目	本期发生额	上期发生额
权益法核算的长期股权投资收益	56,163,484.28	106,687,420.69
处置长期股权投资产生的投资收益		423,273,386.70
交易性金融资产在持有期间的投资收益		
其他权益工具投资在持有期间取得的股利收入	39,005,158.72	42,036,505.01
债权投资在持有期间取得的利息收入		
其他债权投资在持有期间取得的利息收入		
处置交易性金融资产取得的投资收益	19,216,410.46	79,672,088.51
处置其他权益工具投资取得的投资收益		
处置债权投资取得的投资收益		
处置其他债权投资取得的投资收益		
债务重组收益		
大额定期存单收益	28,212,478.61	15,888,841.10
合计	142,597,532.07	667,558,242.01

49、公允价值变动收益

√适用 □不适用

单位：元 币种：人民币

产生公允价值变动收益的来源	本期发生额	上期发生额
交易性金融资产	3,710,227.01	1,014,227.39
其中：衍生金融工具产生的公允价值变动收益	3,710,227.01	1,014,227.39
交易性金融负债	-13,258,355.26	
合计	-9,548,128.25	1,014,227.39

50、信用减值损失

√适用 □不适用

单位：元 币种：人民币

项目	本期发生额	上期发生额
坏账损失	-4,153,119.70	-9,003,060.29
合计	-4,153,119.70	-9,003,060.29

51、 资产减值损失

√适用 □不适用

单位：元 币种：人民币

项目	本期发生额	上期发生额
一、合同资产减值损失		
二、存货跌价损失及合同履约成本减值损失	-41,609,660.75	-46,149,000.80
三、长期股权投资减值损失		
四、投资性房地产减值损失		
五、固定资产减值损失		-1,332,918.47
六、工程物资减值损失		
七、在建工程减值损失		
八、生产性生物资产减值损失		
九、油气资产减值损失		
十、无形资产减值损失		
十一、商誉减值损失		
十二、其他		
合计	-41,609,660.75	-47,481,919.27

52、 资产处置收益

√适用 □不适用

单位：元 币种：人民币

项目	本期发生额	上期发生额
曹县百隆土地厂房征收补偿	111,221,455.14	
固定资产处置收益	12,999,895.43	18,085,099.79
合计	124,221,350.57	18,085,099.79

53、 营业外收入

营业外收入情况

√适用 □不适用

单位：元 币种：人民币

项目	本期发生额	上期发生额	计入当期非经常性损益的金额
赔偿收入	11,608,029.60	10,779,394.58	11,608,029.60
无法支付的款项	2,371,649.41	949,320.82	2,371,649.41
非流动资产毁损报废利得	1,507.67	176,448.24	1,507.67
其他	601,042.55	1,780,675.63	601,042.55
合计	14,582,229.23	13,685,839.27	14,582,229.23

54、 营业外支出

√适用 □不适用

单位：元 币种：人民币

项目	本期发生额	上期发生额	计入当期非经常性损益的金额
非流动资产处置损失合计	203,660.52	2,463,351.71	203,660.52
其中：固定资产处置损失	203,660.52	2,463,351.71	203,660.52
对外捐赠	153,860.00	138,865.00	153,860.00
赔偿金支出	36,039.82	241,189.62	36,039.82
补缴税款及滞纳金	745,604.38	14,172,761.95	745,604.38
其他	455,237.01	382,902.45	455,237.01
合计	1,594,401.73	17,399,070.73	1,594,401.73

55、 所得税费用

(1). 所得税费用表

√适用 □不适用

单位：元 币种：人民币

项目	本期发生额	上期发生额
当期所得税费用	51,662,400.07	37,619,155.22
递延所得税费用	10,336,395.80	42,406,509.29
合计	61,998,795.87	80,025,664.51

(2). 会计利润与所得税费用调整过程

√适用 □不适用

单位：元 币种：人民币

项目	本期发生额
利润总额	472,174,428.08
按法定/适用税率计算的所得税费用	70,826,164.21
子公司适用不同税率的影响	-26,386,490.14
调整以前期间所得税的影响	7,876,208.65
非应税收入的影响	-5,972,986.13
不可抵扣的成本、费用和损失的影响	451,483.84
研发费用加计扣除	-3,276,571.12
使用前期未确认递延所得税资产的可抵扣亏损的影响	-17,987,678.65
本期未确认递延所得税资产的可抵扣暂时性差异或可抵扣亏损的影响	36,468,665.21
所得税费用	61,998,795.87

56、 其他综合收益

√适用 □不适用

详见附注

57、 现金流量表项目

(1). 与经营活动有关的现金

收到的其他与经营活动有关的现金

√适用 □不适用

单位：元 币种：人民币

项目	本期发生额	上期发生额
收到往来款	6,360,536.99	17,084,037.15
银行存款利息收入	38,347,853.76	45,529,292.75
营业外收入	14,580,721.56	13,509,391.03
租金收入	29,022,713.97	23,967,337.23
收到的政府补助	5,209,860.06	5,228,124.21
其他	17,232,849.20	2,730,148.45
合计	110,754,535.54	108,048,330.82

支付的其他与经营活动有关的现金

√适用 □不适用

单位：元 币种：人民币

项目	本期发生额	上期发生额
各项费用支出	126,347,139.03	118,789,274.47
财务手续费	7,529,222.62	7,463,703.55
支付往来款	10,410,720.95	28,310,246.81
其他	18,489,221.21	8,467,019.02
合计	162,776,303.81	163,030,243.85

(2). 与投资活动有关的现金

收到的其他与投资活动有关的现金

√适用 □不适用

单位：元 币种：人民币

项目	本期发生额	上期发生额
收回期货保证金	51,648,757.12	138,154,774.86
收回初存目的为投资的货币资金	5,763,721.72	103,659,630.78
合计	57,412,478.84	241,814,405.64

支付的其他与投资活动有关的现金

√适用 □不适用

单位：元 币种：人民币

项目	本期发生额	上期发生额
支付期货保证金	29,758,311.99	58,340,270.55
合计	29,758,311.99	58,340,270.55

(3). 与筹资活动有关的现金

收到的其他与筹资活动有关的现金

√适用 □不适用

单位：元 币种：人民币

项目	本期发生额	上期发生额
收回质押的定期存款及票据保证金	182,629,906.54	187,475,376.00

收到的股权激励对象支付行权款	28,158,091.32	23,408,166.26
合计	210,787,997.86	210,883,542.26

支付的其他与筹资活动有关的现金

√适用 □不适用

单位：元 币种：人民币

项目	本期发生额	上期发生额
保证金质押	113,940,691.52	53,563,615.02
支付租赁费用	3,638,139.44	3,332,642.16
合计	117,578,830.96	56,896,257.18

筹资活动产生的各项负债变动情况

√适用 □不适用

单位：元 币种：人民币

项目	期初余额	本期增加		本期减少		期末余额
		现金变动	非现金变动	现金变动	非现金变动	
短期借款	3,026,850,196.00	4,085,234,502.69	1,335,187.44	5,698,352,132.14		1,415,067,753.99
长期借款（含一年内到期的长期借款）	2,656,500,000.00	1,355,000,000.00		1,424,100,000.00		2,587,400,000.00
租赁负债（含一年内到期的租赁负债）	20,252,148.69		884,116.29	3,638,139.44		17,498,125.54
合计	5,703,602,344.69	5,440,234,502.69	2,219,303.73	7,126,090,271.58		4,019,965,879.53

(4). 以净额列报现金流量的说明

□适用 √不适用

(5). 不涉及当期现金收支、但影响企业财务状况或在未来可能影响企业现金流量的重大活动及财务影响

□适用 √不适用

58. 现金流量表补充资料**(1). 现金流量表补充资料**

√适用 □不适用

单位：元 币种：人民币

补充资料	本期金额	上期金额
1. 将净利润调节为经营活动现金流量：		
净利润	410,175,632.21	504,043,563.74
加：资产减值准备	45,762,780.45	56,484,979.56
信用减值损失		
固定资产折旧、油气资产折耗、生产性生物资产折旧	518,709,494.10	549,135,065.37
使用权资产摊销	2,730,906.24	2,730,906.24
无形资产摊销	17,340,097.98	18,405,020.30
长期待摊费用摊销	182,570.75	5,216.31
处置固定资产、无形资产和其他长期资产的损失（收益以“-”号填列）	-124,221,350.57	-18,085,099.79

固定资产报废损失（收益以“－”号填列）	202,152.85	2,286,903.47
公允价值变动损失（收益以“－”号填列）	9,548,128.25	-1,014,227.39
财务费用（收益以“－”号填列）	147,448,813.53	192,276,780.93
投资损失（收益以“－”号填列）	-142,597,532.07	-667,843,305.16
递延所得税资产减少（增加以“－”号填列）	-3,429,122.44	54,878,129.48
递延所得税负债增加（减少以“－”号填列）	12,910,565.96	-12,496,755.53
存货的减少（增加以“－”号填列）	423,824,557.23	595,640,127.20
经营性应收项目的减少（增加以“－”号填列）	-89,269,091.11	-158,426,639.91
经营性应付项目的增加（减少以“－”号填列）	170,449,595.00	-312,454,935.60
其他	-16,833,567.42	3,279,360.93
经营活动产生的现金流量净额	1,382,934,630.94	808,845,090.15
2. 不涉及现金收支的重大投资和筹资活动：		
债务转为资本		
一年内到期的可转换公司债券		
融资租入固定资产		
3. 现金及现金等价物净变动情况：		
现金的期末余额	1,904,014,631.27	2,537,619,371.52
减：现金的期初余额	2,537,619,371.52	1,641,614,602.81
加：现金等价物的期末余额		
减：现金等价物的期初余额		
现金及现金等价物净增加额	-633,604,740.25	896,004,768.71

(2). 本期支付的取得子公司的现金净额

□适用 √不适用

(3). 本期收到的处置子公司的现金净额

□适用 √不适用

(4). 现金和现金等价物的构成

√适用 □不适用

单位：元 币种：人民币

项目	期末余额	期初余额
一、现金	1,904,014,631.27	2,537,619,371.52
其中：库存现金	226,042.58	158,059.94
可随时用于支付的银行存款	1,703,237,747.36	2,370,360,242.82
可随时用于支付的其他货币资金	200,550,841.33	167,101,068.76
二、现金等价物		
其中：三个月内到期的债券投资		
三、期末现金及现金等价物余额	1,904,014,631.27	2,537,619,371.52
其中：母公司或集团内子公司使用受限制的现金和现金等价物		

(5). 使用范围受限但仍作为现金和现金等价物列示的情况

适用 不适用

(6). 不属于现金及现金等价物的货币资金

适用 不适用

单位：元 币种：人民币

项目	本期金额	上期金额	理由
银行存款		53,563,615.02	借款质押保证金
银行存款	100,000.00		质押的定期存款
其他货币资金	25,060,060.67	58,340,270.55	期货履约保证金
合计	25,160,060.67	111,903,885.57	/

其他说明：

适用 不适用

不涉及现金收支的商业汇票背书转让金额

项目	本期数	上年同期数
背书转让的商业汇票金额	31,378,139.79	36,153,831.17
其中：支付货款	31,378,139.79	36,153,831.17

59. 所有者权益变动表项目注释

说明对上年期末余额进行调整的“其他”项目名称及调整金额等事项：

适用 不适用

60. 外币货币性项目

(1). 外币货币性项目

适用 不适用

单位：元

项目	期末外币余额	折算汇率	期末折算人民币余额
货币资金	-	-	1,355,689,426.40
其中：美元	164,086,972.28	7.1884	1,179,522,791.54
欧元	873,142.98	7.7183	6,739,179.46
港币	8,267,273.01	0.9260	7,655,494.81
澳门币	918,886.69	0.8985	825,619.69
新加坡元	42.20	5.3214	224.56
丹麦克朗	939.55	1.0084	947.44
印度卢比	700.00	0.0853	59.71
英镑	7,737,254.53	9.1215	70,575,367.20
巴西雷亚尔	821.40	1.1765	966.38
越南盾	117,981,606,764.00	0.0003	35,394,482.03
瑞士法郎	225.39	7.9977	1,802.60
日元	1,189,804,251.00	0.0462	54,968,956.40
印尼卢比	5,000.00	0.0005	2.50
加拿大元	699.45	5.0498	3,532.08
应收账款	-	-	539,464,741.66

其中：美元	66,036,074.24	7.1884	474,693,716.07
港币	28,948,374.54	0.9260	26,806,194.82
越南盾	126,549,435,900.31	0.0003	37,964,830.77
其他应收款	-	-	2,293,233.11
其中：美元	283,239.75	7.1884	2,036,040.62
港币	6,035.43	0.9260	5,588.81
越南盾	838,678,918.00	0.0003	251,603.68
短期借款	-	-	494,670,905.65
其中：美元	39,973,816.13	7.1884	287,347,779.87
港币	223,891,064.56	0.9260	207,323,125.78
应付账款	-	-	306,539,330.66
其中：美元	34,064,577.42	7.1884	244,869,808.33
欧元	333,800.00	7.7183	2,576,368.54
越南盾	196,977,179,305.00	0.0003	59,093,153.79
其他应付款	-	-	1,779,424.59
其中：美元	88,380.55	7.1884	635,314.75
港币	135,664.00	0.9260	125,624.86
越南盾	2,791,897,408.70	0.0003	837,569.22
澳门币	201,353.10	0.8985	180,915.76

(2). 境外经营实体说明，包括对于重要的境外经营实体，应披露其境外主要经营地、记账本位币及选择依据，记账本位币发生变化的还应披露原因

√适用 □不适用

经营实体名称	主要经营地	记账本位币	本位币选择依据
百隆(越南)有限公司	越南	越南盾	注册地在越南
百隆(越南)贸易有限公司	越南	越南盾	注册地在越南
百隆澳门离岸商业服务有限公司	澳门	港币	主营香港及海外离岸业务
百隆东方投资有限公司	香港	港币	注册地在香港
百隆集团有限公司	香港	港币	注册地在香港
百隆东方(香港)有限公司	香港	港币	注册地在香港
东方香港有限公司	香港	港币	注册地在香港

61、 租赁

(1) 作为承租人

√适用 □不适用

未纳入租赁负债计量的可变租赁付款额

□适用 √不适用

简化处理的短期租赁或低价值资产的租赁费用

√适用 □不适用

项 目	本期数	上年同期数
短期租赁费用	550,458.72	858,504.29
合 计	550,458.72	858,504.29

售后租回交易及判断依据

适用 不适用

与租赁相关的现金流出总额 4,565,572.00(单位：元 币种：人民币)

(2) 作为出租人

作为出租人的经营租赁

适用 不适用

单位：元 币种：人民币

项目	租赁收入	其中：未计入租赁收款额的可变租赁付款额相关的收入
房屋出租	27,733,196.35	
合计	27,733,196.35	

作为出租人的融资租赁

适用 不适用

未折现租赁收款额与租赁投资净额的调节表

适用 不适用

未来五年未折现租赁收款额

适用 不适用

单位：元 币种：人民币

项目	每年未折现租赁收款额	
	期末金额	期初金额
第一年	25,914,412.04	24,548,081.58
第二年	26,134,412.04	24,800,940.30
第三年	25,410,971.04	25,002,775.16
第四年	19,035,971.04	24,339,067.82
第五年	14,444,416.04	18,490,443.97
五年后未折现租赁收款总额	54,838,770.17	68,950,370.50

(3) 作为生产商或经销商确认融资租赁销售损益

适用 不适用

八、研发支出

1、按费用性质列示

适用 不适用

单位：元 币种：人民币

项目	本期发生额	上期发生额
职工薪酬	42,721,995.22	34,238,130.58
原材料	43,787,446.48	44,126,791.30
水电和燃料	16,806,213.84	15,146,347.46
折旧和摊销费	6,948,034.54	4,127,298.34
设备维护费	276,867.47	1,037,368.49
设计费	397,834.45	228,297.34
模具、样品、样机购置费	756,890.23	697,537.46
试制产品检验费	147,361.52	123,463.69
其他	505,925.57	556,533.79
合计	112,348,569.32	100,281,768.45
其中：费用化研发支出	112,348,569.32	100,281,768.45

资本化研发支出		
---------	--	--

2、符合资本化条件的研发项目开发支出

适用 不适用

3、重要的外购在研项目

适用 不适用

九、合并范围的变更

1、非同一控制下企业合并

适用 不适用

2、同一控制下企业合并

适用 不适用

3、反向购买

适用 不适用

4、处置子公司

本期是否存在丧失子公司控制权的交易或事项

适用 不适用

5、其他原因的合并范围变动

说明其他原因导致的合并范围变动（如，新设子公司、清算子公司等）及其相关情况：

适用 不适用

公司名称	股权取得方式	股权取得时点	出资额	出资比例
宁波九宏贸易有限公司	新设子公司	2024-2-2	5,000,000.00	100%

十、在其他主体中的权益

1、在子公司中的权益

(1). 企业集团的构成

√适用 □不适用

单位：元 币种：人民币

子公司名称	主要经营地	注册资本	注册地	业务性质	持股比例 (%)		取得方式
					直接	间接	
百隆东方投资有限公司	香港	3,999 万美元	香港	商业	100		设立
深圳百隆东方纺织有限公司	深圳	2,000 万元人民币	深圳	商业	51	49	设立
淮安新国纺织有限公司	江苏淮安	7,790 万美元	江苏淮安	制造业		100	设立
山东百隆纺织有限公司	山东邹城	2,200 万美元	山东邹城	制造业		100	设立
淮安国安贸易有限公司	江苏淮安	600 万元人民币	江苏淮安	商业		100	设立
百隆(越南)有限公司	越南	48,447.61 万美元	越南	制造业	100		设立
百隆(越南)贸易有限公司	越南	2,200,000 万越南盾	越南	制造业		100	设立
曹县百隆纺织有限公司	山东曹县	12,000 万港元	山东曹县	制造业	51	49	同一控制下企业合并
宁波海德针织漂染有限公司	宁波镇海	3,000 万美元	宁波镇海	制造业	51	49	同一控制下企业合并
淮安百隆实业有限公司	江苏淮安	6,499 万美元	江苏淮安	制造业		100	同一控制下企业合并
百隆集团有限公司	香港	500 万港币	香港	商业		100	同一控制下企业合并
百隆澳门离岸商业服务有限公司	澳门	485.44 万港币	澳门	商业		100	同一控制下企业合并
百隆东方(香港)有限公司	香港	600 万港币	香港	商业		100	同一控制下企业合并
东方香港有限公司	香港	50 万港币	香港	商业		100	同一控制下企业合并
百隆纺织(深圳)有限公司	深圳	1,000 万港元	深圳	制造业		100	同一控制下企业合并
宁波九宏贸易有限公司	宁波	500 万元人民币	宁波	商业	100		设立

其他说明：

本公司通过子公司淮安百隆实业有限公司间接持有淮安国安贸易有限公司 100% 股权；通过百隆（越南）有限公司间接持有百隆（越南）贸易有限公司 100% 股权。

本公司直接持有深圳百隆东方纺织有限公司、曹县百隆纺织有限公司、宁波海德针织漂染有限公司 51% 股权，通过子公司百隆东方投资有限公司间接持有上述公司 49% 股权。

本公司通过子公司百隆东方投资有限公司间接持有淮安新国纺织有限公司、山东百隆纺织有限公司、淮安百隆实业有限公司、百隆集团有限公司、百隆澳门离岸商业服务有限公司、百隆东方(香港)有限公司、东方香港有限公司、百隆纺织(深圳)有限公司 100% 股权。

(2). 重要的非全资子公司

□适用 √不适用

(3). 重要非全资子公司的主要财务信息

□适用 √不适用

(4). 使用企业集团资产和清偿企业集团债务的重大限制

□适用 √不适用

(5). 向纳入合并财务报表范围的结构化主体提供的财务支持或其他支持

□适用 √不适用

2、在子公司的所有者权益份额发生变化且仍控制子公司的交易

□适用 √不适用

3、在合营企业或联营企业中的权益

√适用 □不适用

(1). 重要的合营企业或联营企业

√适用 □不适用

合营企业或联营企业名称	主要经营地	注册地	业务性质	持股比例(%)		对合营企业或联营企业投资的会计处理方法
				直接	间接	
宁波通商银行股份有限公司	浙江宁波	浙江宁波	商业银行	9.40		权益法核算
上海信聿企业管理中心(有限合伙)	上海	上海	企业管理咨询	99.90		权益法核算

在合营企业或联营企业的持股比例不同于表决权比例的说明：

2017年2月13日，经公司第三届董事会第六次会议审议通过《关于参与投资设立有限合伙企业的议案》，同意公司投资10亿元与上海镕聿企业管理有限公司共同投资设立上海信聿企业管理中心(有限合伙)(以下简称上海信聿)，并授权公司董事长签署相关《有限合伙协议》。根据《有限合伙协议》约定，合伙企业由普通合伙人执行合伙事务，上海信聿的投资业务以及其他活动之管理、控制、运营、决策的权力全部排他性的归属于普通合伙人，百隆东方仅为有限合伙人，不执行合伙事务，无法主导上海信聿的相关活动实施控制，同时也无法与普通合伙人分享控制权进行共同控制，但是百隆东方的出资比例占上海信聿出资额的99.90%，出于保护自己的利益，作为有限合伙人拥有对上海信聿的经营政策提议的权利，以及对《有限合伙协议》明确的共同投资机会、可分配现金的分配进行决策的权利等权利，能对上海信聿产生重大影响。

持有20%以下表决权但具有重大影响，或者持有20%或以上表决权但不具有重大影响的依据：

公司在宁波通商银行股份有限公司(以下简称通商银行)的董事会中派有代表(股东董事)，参与通商银行财务和经营政策的制定，故对通商银行具有重大影响。

(2). 重要合营企业的主要财务信息

□适用 √不适用

(3). 重要联营企业的主要财务信息

√适用 □不适用

单位：万元 币种：人民币

	期末余额/ 本期发生额		期初余额/ 上期发生额	
	宁波通商银行股份有限公司	上海信聿企业管理中心（有限合伙）	宁波通商银行股份有限公司	上海信聿企业管理中心（有限合伙）
流动资产	2,449,825.59	86,529.22	2,426,634.18	104,001.74
非流动资产	14,809,073.81		12,981,303.28	
资产合计	17,258,899.40	86,529.22	15,407,937.46	104,001.74
流动负债	12,912,238.79		11,216,633.25	
非流动负债	3,064,589.84		3,068,788.50	
负债合计	15,976,828.63		14,285,421.75	
少数股东权益				
归属于母公司股东权益	1,282,070.77	86,529.22	1,122,515.71	104,001.74
按持股比例计算的净资产份额	120,514.66	86,529.22	105,516.48	104,001.74
调整事项	17,383.60		17,383.60	
—商誉	17,383.60		17,383.60	
—内部交易未实现利润				
—其他				
对联营企业权益投资的账面价值	137,898.26	86,529.22	122,900.08	104,001.74
存在公开报价的联营企业权益投资的公允价值				
营业收入	380,917.15	-7,166.49	345,713.30	-830.02
净利润	136,037.16	-7,171.14	122,274.25	-834.66
终止经营的净利润				
其他综合收益	56,359.06		34,811.12	
综合收益总额	192,396.22	-7,171.14	157,085.37	-834.66
本年度收到的来自联营企业的股利	3,091.28	10,301.37	2,698.74	12,859.44

(4). 不重要的合营企业和联营企业的汇总财务信息

□适用 √不适用

(5). 合营企业或联营企业向本公司转移资金的能力存在重大限制的说明

□适用 √不适用

(6). 合营企业或联营企业发生的超额亏损

□适用 √不适用

(7). 与合营企业投资相关的未确认承诺

□适用 √不适用

(8). 与合营企业或联营企业投资相关的或有负债

□适用 √不适用

4、重要的共同经营

□适用 √不适用

5、在未纳入合并财务报表范围的结构化主体中的权益

未纳入合并财务报表范围的结构化主体的相关说明：

□适用 √不适用

十一、政府补助

1、报告期末按应收金额确认的政府补助

□适用 √不适用

2、涉及政府补助的负债项目

√适用 □不适用

单位：元 币种：人民币

财务报表项目	期初余额	本期新增补助金额	本期计入营业外收入金额	本期转入其他收益	本期其他变动	期末余额	与资产/收益相关
递延收益	136,578,330.19			11,400,639.83		125,177,690.36	与资产相关
合计	136,578,330.19			11,400,639.83		125,177,690.36	/

3、计入当期损益的政府补助

√适用 □不适用

单位：元 币种：人民币

类型	本期发生额	上期发生额
与资产相关	11,400,639.83	9,492,001.21
与收益相关	5,209,860.06	5,228,124.21
合计	16,610,499.89	14,720,125.42

十二、与金融工具相关的风险

1、金融工具的风险

√适用 □不适用

本公司从事风险管理的目标是在风险和收益之间取得平衡，将风险对本公司经营业绩的负面影响降至最低水平，使股东和其他权益投资者的利益最大化。基于该风险管理目标，本公司风险管理的基本策略是确认和分析本公司面临的各种风险，建立适当的风险承受底线和进行风险管理，并及时可靠地对各种风险进行监督，将风险控制在限定的范围内。

本公司在日常活动中面临各种与金融工具相关的风险，主要包括信用风险、流动性风险及市场风险。管理层已审议并批准管理这些风险的政策，概括如下。

(一) 信用风险

信用风险，是指金融工具的一方不能履行义务，造成另一方发生财务损失的风险。

1. 信用风险管理实务

(1) 信用风险的评价方法

公司在每个资产负债表日评估相关金融工具的信用风险自初始确认后是否已显著增加。在确定信用风险自初始确认后是否显著增加时，公司考虑在无须付出不必要的额外成本或努力即可获得合理且有依据的信息，包括基于历史数据的定性和定量分析、外部信用风险评级以及前瞻性信息。公司以单项金融工具或者具有相似信用风险特征的金融工具组合为基础，通过比较金融工具在资产负债表日发生违约的风险与在初始确认日发生违约的风险，以确定金融工具预计存续期内发生违约风险的变化情况。

当触发以下一个或多个定量、定性标准时，公司认为金融工具的信用风险已发生显著增加：

- 1) 定量标准主要为资产负债表日剩余存续期违约概率较初始确认时上升超过一定比例；
- 2) 定性标准主要为债务人经营或财务情况出现重大不利变化、现存的或预期的技术、市场、经济或法律环境变化并将对债务人对公司的还款能力产生重大不利影响等。

(2) 违约和已发生信用减值资产的定义

当金融工具符合以下一项或多项条件时，公司将该金融资产界定为已发生违约，其标准与已发生信用减值的定义一致：

- 1) 债务人发生重大财务困难；
- 2) 债务人违反合同中对债务人的约束条款；
- 3) 债务人很可能破产或进行其他财务重组；
- 4) 债权人出于与债务人财务困难有关的经济或合同考虑，给予债务人在任何其他情况下都不会做出的让步。

2. 预期信用损失的计量

预期信用损失计量的关键参数包括违约概率、违约损失率和违约风险敞口。公司考虑历史统计数据（如交易对手评级、担保方式及抵质押物类别、还款方式等）的定量分析及前瞻性信息，建立违约概率、违约损失率及违约风险敞口模型。

3. 金融工具损失准备期初余额与期末余额调节表详见本财务报表附注五(一)3、五(一)6之说明。

4. 信用风险敞口及信用风险集中度

本公司的信用风险主要来自货币资金和应收款项。为控制上述相关风险，本公司分别采取了以下措施。

(1) 货币资金

本公司将银行存款和其他货币资金存放于信用评级较高的金融机构，故其信用风险较低。

(2) 应收款项

本公司定期对采用信用方式交易的客户进行信用评估。根据信用评估结果，本公司选择与经认可的且信用良好的客户进行交易，并对其应收款项余额进行监控，以确保本公司不会面临重大坏账风险。

由于本公司仅与经认可的且信用良好的第三方进行交易，所以无需担保物。信用风险集中按照客户进行管理。截至 2024 年 12 月 31 日，本公司存在一定的信用集中风险，本公司应收账款的 34.38%（2023 年 12 月 31 日：34.63%）源于余额前五名客户。本公司对应收账款余额未持有任

何担保物或其他信用增级。

本公司所承受的最大信用风险敞口为资产负债表中每项金融资产的账面价值。

(二) 流动性风险

流动性风险，是指本公司在履行以交付现金或其他金融资产的方式结算的义务时发生资金短缺的风险。流动性风险可能源于无法尽快以公允价值售出金融资产；或者源于对方无法偿还其合同债务；或者源于提前到期的债务；或者源于无法产生预期的现金流量。

为控制该项风险，本公司综合运用票据结算、银行借款等多种融资手段，并采取长、短期融资方式适当结合，优化融资结构的方法，保持融资持续性与灵活性之间的平衡。本公司已从多家商业银行取得银行授信额度以满足营运资金需求和资本开支。

金融负债按剩余到期日分类

项 目	期末数				
	账面价值	未折现合同金额	1 年以内	1-3 年	3 年以上
银行借款	4,009,960,009.63	4,086,544,585.54	2,947,945,711.37	1,138,598,874.17	

项 目	期末数				
	账面价值	未折现合同金额	1 年以内	1-3 年	3 年以上
交易性金融负债	13,401,503.20	13,401,503.20	13,401,503.20		
应付账款	386,572,088.67	386,572,088.67	386,572,088.67		
其他应付款	16,739,112.20	16,739,112.20	16,739,112.20		
租赁负债	17,498,125.54	19,734,796.12	3,665,906.40	7,667,854.22	8,401,035.50
小 计	4,444,170,839.24	4,522,992,085.73	3,368,324,321.84	1,146,266,728.39	8,401,035.50

(续上表)

项 目	上年年末数				
	账面价值	未折现合同金额	1 年以内	1-3 年	3 年以上
银行借款	5,690,322,145.84	5,795,352,371.79	4,412,742,179.85	1,382,610,191.94	
交易性金融负债					
应付账款	220,744,185.33	220,744,185.33	220,744,185.33		
其他应付款	22,719,103.45	22,719,103.45	22,719,103.45		
租赁负债	20,252,148.69	23,372,930.50	3,638,134.38	7,331,812.80	12,402,983.32
小 计	5,954,037,583.31	6,062,188,591.07	4,659,843,603.01	1,389,942,004.74	12,402,983.32

(三) 市场风险

市场风险，是指金融工具的公允价值或未来现金流量因市场价格变动而发生波动的风险。市场风险主要包括利率风险和外汇风险。

1. 利率风险

利率风险，是指金融工具的公允价值或未来现金流量因市场利率变动而发生波动的风险。固定利率的带息金融工具使本公司面临公允价值利率风险，浮动利率的带息金融工具使本公司面临现金流量利率风险。本公司根据市场环境来决定固定利率与浮动利率金融工具的比例，并通过定期审阅与监控维持适当的金融工具组合。本公司面临的现金流量利率风险主要与本公司以浮动利率计息的银行借款有关。

截至2024年12月31日，本公司以浮动利率计息的银行借款人民币4,009,960,009.63元（2023年12月31日：人民币5,690,322,145.84元），在其他变量不变的假设下，假定利率变动50个基准点，不会对本公司的利润总额和股东权益产生重大的影响。

2. 外汇风险

外汇风险，是指金融工具的公允价值或未来现金流量因外汇汇率变动而发生波动的风险。本公司面临的汇率变动的风险主要与本公司外币货币性资产和负债有关。对于外币资产和负债，如果出现短期的失衡情况，本公司会在必要时按市场汇率买卖外币，以确保将净风险敞口维持在可接受的水平。

本公司期末外币货币性资产和负债情况详见本财务报表附注五(四)1之说明。

十三、公允价值的披露

1、以公允价值计量的资产和负债的期末公允价值

√适用 □不适用

单位：元 币种：人民币

项目	期末公允价值			
	第一层次公允价值计量	第二层次公允价值计量	第三层次公允价值计量	合计
一、持续的公允价值计量				
（一）交易性金融资产	4,730,760.94			4,730,760.94
1. 以公允价值计量且变动计入当期损益的金融资产	4,730,760.94			4,730,760.94
（1）债务工具投资				
（2）权益工具投资				
（3）衍生金融资产	4,730,760.94			4,730,760.94
2. 指定以公允价值计量且其变动计入当期损益的金融资产				
（1）债务工具投资				
（2）权益工具投资				
（二）其他债权投资				
（三）其他权益工具投资			110,279,545.31	110,279,545.31
（四）投资性房地产				
1. 出租用的土地使用权				
2. 出租的建筑物				
3. 持有并准备增值后转让的土地使用权				
（五）生物资产				
1. 消耗性生物资产				
2. 生产性生物资产				
（六）应收款项融资			65,260,641.57	65,260,641.57
持续以公允价值计量的资产总额	4,730,760.94		175,540,186.88	180,270,947.82
（六）交易性金融负债	13,401,503.20			13,401,503.20
1. 以公允价值计量且变动计入当期损益的金融负债	13,401,503.20			13,401,503.20
其中：发行的交易性债券				
衍生金融负债	13,401,503.20			13,401,503.20
其他				

2. 指定为以公允价值计量且变动计入当期损益的金融负债				
持续以公允价值计量的负债总额	13,401,503.20			13,401,503.20
二、非持续的公允价值计量				
（一）持有待售资产				
非持续以公允价值计量的资产总额				
非持续以公允价值计量的负债总额				

2、持续和非持续第一层次公允价值计量项目市价的确定依据

适用 不适用

对于衍生金融资产和衍生金融负债，查询合约在活跃市场上未经调整的报价作为公允价值。

3、持续和非持续第二层次公允价值计量项目，采用的估值技术和重要参数的定性及定量信息

适用 不适用

4、持续和非持续第三层次公允价值计量项目，采用的估值技术和重要参数的定性及定量信息

适用 不适用

1. 对于持有的应收票据，采用票面金额确定其公允价值。

2. 因被投资企业长峡金石（武汉）股权投资基金合伙企业（有限合伙）的股权投资的经营环境和经营情况、财务状况未发生重大变化，所以公司按净资产作为公允价值的合理估计进行计量。

5、持续的第三层次公允价值计量项目，期初与期末账面价值间的调节信息及不可观察参数敏感性分析

适用 不适用

6、持续的公允价值计量项目，本期内发生各层级之间转换的，转换的原因及确定转换时点的政策

适用 不适用

7、本期内发生的估值技术变更及变更原因

适用 不适用

8、不以公允价值计量的金融资产和金融负债的公允价值情况

适用 不适用

十四、关联方及关联交易

1、本企业的母公司情况

适用 不适用

单位：万元 币种：人民币

母公司名称	注册地	业务性质	注册资本	母公司对本企业的持股比例 (%)	母公司对本企业的表决权比例 (%)
不适用					

本企业的母公司情况的说明

不适用

本企业最终控制方是杨卫新、杨卫国

其他说明：

为保证公司控制权的稳定性和发展战略的持续性，2010年12月17日，杨卫新与杨卫国两人自愿签订《一致行动协议》，成为一致行动人。

截至报告期末，杨卫新、杨卫国兄弟二人系本公司的实际控制人，及杨卫国配偶郑亚斐合计直接间接持有公司74.42%的股权。其中，杨卫新、杨卫国、郑亚斐直接持有公司30.96%股权；杨卫新、杨卫国通过共同控制的新国投资发展有限公司间接持有公司29.73%股权；同时，杨卫新通过全资持有的三牛有限公司、宁波九牛投资咨询有限公司间接持有公司13.59%股权；杨卫国通过全资持有的深圳至阳投资咨询有限公司间接持有公司0.14%股权。

2、本企业的子公司情况

本企业子公司的情况详见附注

适用 不适用

本公司的子公司情况详见本财务报表附注之说明

3、本企业合营和联营企业情况

本企业重要的合营或联营企业详见附注

适用 不适用

本公司重要的联营企业详见本财务报表附注之说明。

本期与本公司发生关联方交易，或前期与本公司发生关联方交易形成余额的其他合营或联营企业情况如下

适用 不适用

合营或联营企业名称	与本企业关系
宁波通商银行股份有限公司	联营企业

4、其他关联方情况

适用 不适用

其他关联方名称	其他关联方与本企业关系
新国投资发展有限公司	参股股东

5、关联交易情况

(1). 购销商品、提供和接受劳务的关联交易

采购商品/接受劳务情况表

适用 不适用

出售商品/提供劳务情况表

适用 不适用

(2). 关联受托管理/承包及委托管理/出包情况

本公司受托管理/承包情况表：

适用 不适用

本公司委托管理/出包情况表

适用 不适用

(3). 关联租赁情况

本公司作为出租方：
适用 不适用

本公司作为承租方：
适用 不适用

关联租赁情况说明
适用 不适用

(4). 关联担保情况

本公司作为担保方
适用 不适用
 本公司作为被担保方
适用 不适用

单位：元 币种：港元

担保方	担保金额	担保起始日	担保到期日	担保是否已经履行完毕
新国投资发展有限公司	138,335,661.39	2024/12/16	2025/1/16	否

关联担保情况说明
适用 不适用

(5). 关联方资金拆借

适用 不适用

(6). 关联方资产转让、债务重组情况

适用 不适用

(7). 关键管理人员报酬

适用 不适用

单位：万元 币种：人民币

项目	本期发生额	上期发生额
关键管理人员报酬	863.26	863.82

(8). 其他关联交易

适用 不适用

本公司委托宁波通商银行股份有限公司办理银行综合授信、存款、理财和融资等一揽子银行业务。截至 2024 年 12 月 31 日，本公司对宁波通商银行股份有限公司的人民币活期存款余额为 678,461.74 元，期末可转让定期存单余额 518,000,000.00 元。本期取得大额银行定期存单利息收入 6,938,373.31 元，本期取得人民币活期存款利息收入 14,385.70 元，本期取得以前年度股利分红 30,912,840.00 元。

6、 应收、应付关联方等未结算项目情况**(1). 应收项目**

适用 不适用

(2). 应付项目

□适用 √不适用

(3). 其他项目

□适用 √不适用

7、关联方承诺

□适用 √不适用

十五、 股份支付

1、 各项权益工具

√适用 □不适用

数量单位：股 金额单位：元 币种：人民币

授予对象类别	本期授予		本期行权		本期解锁		本期失效	
	数量	金额	数量	金额	数量	金额	数量	金额
管理人员			10,176,004.00	47,460,498.92				
合计			10,176,004.00	47,460,498.92				

期末发行在外的股票期权或其他权益工具

□适用 √不适用

2、 以权益结算的股份支付情况

√适用 □不适用

单位：元 币种：人民币

授予日权益工具公允价值的确定方法	Black-Schole 期权估值模型
授予日权益工具公允价值的重要参数	根据授予日股价、行权价格、等待期、无风险利率、股息率及行业股票价格波动率
可行权权益工具数量的确定依据	股票期权激励计划授予的激励对象未来可行权数量
本期估计与上期估计有重大差异的原因	与上期不存在重大差异
以权益结算的股份支付计入资本公积的累计金额	8,484,388.60

其他说明：

本公司两期授予的股票期权的公允价值分别以授予日为基准，根据授予日股价、行权价格、等待期、无风险利率、股息率及行业股票价格波动率，利用 Black-Schole 期权估值模型计算期权的公允价值。

第一期股权激励授予的 2 名激励对象股票期权数量为 400 万份，授予日股价为 4.31 元/股，行权价为 3.93 元/股。等待期三年内依次解禁 30%、30%及 40%，等待期为 1 年、2 年及 3 年的期权公允价值分别为 0.54 元/份、0.65 元/份及 0.78 元/份，本公司第一期需承担的股权激励费用总额为 268.29 万元，2024 年分摊股权激励费用金额为 6.93 万元，相应计入成本费用及资本公积。截至 2024 年 12 月 31 日，累计确认股权激励费用 268.29 万元。

第二期股权激励授予的 163 名激励对象股票期权数量为 2,200.0008 万份，授予日股价为 4.73 元/股，行权价为 4.33 元/股。等待期三年内依次解禁 30%、30%及 40%，等待期为 1 年、2 年及 3 年的期权公允价值分别为 0.59 元/份、0.71 元/份及 0.85 元/份，本公司第二期需承担的股权激励费用总额为 1,565.06 万元，2024 年分摊股权激励费用金额为 60.51 万元，相应计入成本费用及资本公积。截至 2024 年 12 月 31 日，累计确认股权激励费用 1,562.60 万元。

3、 以现金结算的股份支付情况

□适用 √不适用

4、 本期股份支付费用

√适用 □不适用

单位：元 币种：人民币

授予对象类别	以权益结算的股份支付费用	以现金结算的股份支付费用
管理人员	674,430.84	
合计	674,430.84	

5、 股份支付的修改、终止情况

□适用 √不适用

十六、 承诺及或有事项**1、 重要承诺事项**

√适用 □不适用

资产负债表日存在的对外重要承诺、性质、金额

(1) 已开立尚未结清的信用证

截至 2024 年 12 月 31 日，本公司未结清信用证金额为 143,829,159.42 美元。

(2) 已签订协议的尚未履行完毕的房屋征收补偿协议

2024 年，子公司山东百隆纺织有限公司（以下简称山东百隆）与邹城经济开发区管理委员会（以下简称管委会）签订补偿协议，协议约定管委会因实施城市建设和国家建设需要，明确山东百隆作为劳动密集型企业，应搬离邹城化工产业园。管委会受邹城市人民政府的委托，根据《山东省国有土地上房屋征收与补偿条例》《邹城市国有土地上房屋征收与补偿实施意见》等有关规定，依法对山东百隆的土地及房产予以征收。双方确认补偿款合计 16,900 万元。双方约定：(1) 管委会在 2024 年 9 月底前支付补偿款的 20%，山东百隆收到上述款项后即开展停产并启动搬迁工作；(2) 山东百隆全部搬离且协议约定的相关房产标的经有关部门验收合格后，管委会于 2025 年 6 月底前再向山东百隆支付补偿款的 50%，同时办理相关用地手续后注销不动产证、房产证；(3) 其余 30% 补偿款，管委会于 2025 年 12 月底前支付。截至 2024 年 12 月 31 日，山东百隆搬迁工作尚未完成，山东百隆已收到补偿款 500 万元。

2、 或有事项**(1). 资产负债表日存在的重要或有事项**

□适用 √不适用

(2). 公司没有需要披露的重要或有事项，也应予以说明：

√适用 □不适用

截至 2024 年 12 月 31 日，本公司不存在需要披露的重要或有事项。

十七、 资产负债表日后事项**1、 重要的非调整事项**

□适用 √不适用

2、 利润分配情况

√适用 □不适用

单位：元 币种：人民币

拟分配的利润或股利	389,887,940.00
-----------	----------------

3、 销售退回

□适用 √不适用

4、其他资产负债表日后事项说明

□适用 √不适用

十八、其他重要事项**1、前期会计差错更正****(1). 追溯重述法**

□适用 √不适用

(2). 未来适用法

□适用 √不适用

2、重要债务重组

□适用 √不适用

3、资产置换**(1). 非货币性资产交换**

□适用 √不适用

(2). 其他资产置换

□适用 √不适用

4、年金计划

□适用 √不适用

5、终止经营

□适用 √不适用

6、分部信息**(1). 报告分部的确定依据与会计政策**

√适用 □不适用

公司以内部组织结构、管理要求、内部报告制度等为依据确定报告分部，以地区分部为基础确定报告分部，营业收入、营业成本按最终实现销售地进行划分，各报告分部的资产总额和负债总额因不能准确划分故不作披露。

(2). 报告分部的财务信息

√适用 □不适用

单位：元 币种：人民币

项目	境内	境外	纱线	其他	分部间抵销	合计
营业收入	2,099,477,777.46	5,842,016,677.57	7,326,935,049.20	614,559,405.83	7,941,494,455.03	7,941,494,455.03
其中： 与客	2,084,626,410.68	5,829,134,848.00	7,326,935,049.20	586,826,209.48	7,913,761,258.68	7,913,761,258.68

户之间的合同产生的收入						
营业成本	1,959,666,502.66	5,171,831,221.29	6,656,163,800.78	475,333,923.17	7,131,497,723.95	7,131,497,723.95

(3). 公司无报告分部的，或者不能披露各报告分部的资产总额和负债总额的，应说明原因

√适用 □不适用

公司以内部组织结构、管理要求、内部报告制度等为依据确定报告分部，以地区分部为基础确定报告分部，营业收入、营业成本按最终实现销售地进行划分，各报告分部的资产总额和负债总额因不能准确划分故不作披露。

7、 其他对投资者决策有影响的重要交易和事项

□适用 √不适用

十九、 母公司财务报表主要项目注释

1、 应收账款

(1). 按账龄披露

√适用 □不适用

单位：元 币种：人民币

账龄	期末账面余额	期初账面余额
1 年以内		
其中：1 年以内分项		
1 年以内	235,824,900.00	236,926,633.15
1 年以内小计	235,824,900.00	236,926,633.15
1 至 2 年	18,082.91	68,181.05
2 至 3 年	5,865.86	10,757.92
3 至 4 年	10,757.92	34,483.87
4 至 5 年	3,486.16	98,053.59
5 年以上	95,423.81	272,072.74
合计	235,958,516.66	237,410,182.32

(2). 按坏账计提方法分类披露

√适用 □不适用

单位：元 币种：人民币

类别	期末余额					期初余额				
	账面余额		坏账准备		账面价值	账面余额		坏账准备		账面价值
	金额	比例 (%)	金额	计提比例 (%)		金额	比例 (%)	金额	计提比例 (%)	
按组合计提坏账准备	235,958,516.66	100.00	7,810,973.73	3.31	228,147,542.93	237,410,182.32	100.00	8,868,347.76	3.74	228,541,834.56
其中：										
合计	235,958,516.66	/	7,810,973.73	/	228,147,542.93	237,410,182.32	/	8,868,347.76	/	228,541,834.56

按单项计提坏账准备：

□适用 √不适用

按组合计提坏账准备:

√适用 □不适用

单位:元 币种:人民币

名称	期末余额		
	应收账款	坏账准备	计提比例 (%)
合并范围内关联往来组合	81,736,888.57		
账龄组合	154,221,628.09	7,810,973.73	5.06
合计	235,958,516.66	7,810,973.73	3.31

按组合计提坏账准备的说明:

√适用 □不适用

采用账龄组合计提坏账准备的应收账款

账龄	期末数		
	账面余额	坏账准备	计提比例 (%)
1年以内	154,088,011.43	7,704,400.57	5.00
1-2年	18,082.91	1,808.29	10.00
2-3年	5,865.86	1,173.17	20.00
3-4年	10,757.92	5,378.96	50.00
4-5年	3,486.16	2,788.93	80.00
5年以上	95,423.81	95,423.81	100.00
小计	154,221,628.09	7,810,973.73	5.06

按预期信用损失一般模型计提坏账准备

□适用 √不适用

对本期发生损失准备变动的应收账款账面余额显著变动的情况说明:

□适用 √不适用

(3). 坏账准备的情况

√适用 □不适用

单位:元 币种:人民币

类别	期初余额	本期变动金额				期末余额
		计提	收回或转回	转销或核销	其他变动	
按组合计提坏账准备	8,868,347.76	-604,199.56		453,174.47		7,810,973.73
合计	8,868,347.76	-604,199.56		453,174.47		7,810,973.73

其中本期坏账准备收回或转回金额重要的:

□适用 √不适用

(4). 本期实际核销的应收账款情况

√适用 □不适用

单位：元 币种：人民币

项目	核销金额
实际核销的应收账款	453,174.47

其中重要的应收账款核销情况

适用 不适用

(5). 按欠款方归集的期末余额前五名的应收账款和合同资产情况

适用 不适用

单位：元 币种：人民币

单位名称	应收账款期末余额	合同资产期末余额	应收账款和合同资产期末余额	占应收账款和合同资产期末余额合计数的比例(%)	坏账准备期末余额
单位一	81,462,877.04		81,462,877.04	34.52	
单位二	12,263,458.12		12,263,458.12	5.20	613,172.91
单位三	6,738,069.24		6,738,069.24	2.86	336,903.46
单位四	5,745,578.87		5,745,578.87	2.43	287,278.94
单位五	5,216,460.35		5,216,460.35	2.21	260,823.02
合计	111,426,443.62		111,426,443.62	47.22	1,498,178.33

2、其他应收款

项目列示

适用 不适用

其他应收款

(1). 按账龄披露

适用 不适用

单位：元 币种：人民币

账龄	期末账面余额	期初账面余额
1 年以内		
其中：1 年以内分项		
1 年以内	36,015,817.63	203,359,280.46
1 年以内小计	36,015,817.63	203,359,280.46
1 至 2 年	201,505,566.73	497,798,591.28
2 至 3 年	497,628,591.28	48,435.26
3 至 4 年	38,435.26	293,489,195.90
4 至 5 年	80,622,990.08	750,000.00
5 年以上	274,518,594.56	273,918,594.56
合计	1,090,329,995.54	1,269,364,097.46

(2). 按款项性质分类情况

适用 不适用

单位：元 币种：人民币

款项性质	期末账面余额	期初账面余额
押金保证金	740,829.59	940,829.59

往来款	1,086,318,511.02	1,265,349,554.14
应收暂付款	3,270,654.93	3,073,713.73
合计	1,090,329,995.54	1,269,364,097.46

(3). 坏账准备计提情况

√适用 □不适用

单位：元 币种：人民币

坏账准备	第一阶段	第二阶段	第三阶段	合计
	未来12个月预期信用损失	整个存续期预期信用损失(未发生信用减值)	整个存续期预期信用损失(已发生信用减值)	
2024年1月1日余额	92,685.69	66,000.00	965,664.79	1,124,350.48
2024年1月1日余额在本期				
--转入第二阶段				
--转入第三阶段		-49,000.00	49,000.00	
--转回第二阶段				
--转回第一阶段				
本期计提	16,347.07	-17,000.00	269,248.87	268,595.94
本期转回				
本期转销				
本期核销				
其他变动				
2024年12月31日余额	109,032.75		1,283,913.67	1,392,946.42

对本期发生损失准备变动的其他应收款账面余额显著变动的情况说明：

□适用 √不适用

本期坏账准备计提金额以及评估金融工具的信用风险是否显著增加的采用依据：

□适用 √不适用

(4). 坏账准备的情况

□适用 √不适用

其中本期坏账准备转回或收回金额重要的：

□适用 √不适用

(5). 本期实际核销的其他应收款情况

□适用 √不适用

(6). 按欠款方归集的期末余额前五名的其他应收款情况

√适用 □不适用

单位：元 币种：人民币

单位名称	期末余额	占其他应收款期末余额合计数的比例(%)	款项的性质	账龄	坏账准备期末余额
单位一	797,399,916.46	73.13	往来款	5年以内	
单位二	145,600,202.98	13.35	往来款	5年以上	
单位三	126,718,428.25	11.62	往来款	5年以上	
单位四	15,000,000.00	1.38	往来款	5年以上	
单位五	1,599,963.33	0.15	往来款	5年以上	

合计	1,086,318,511.02	99.63	/	/	
----	------------------	-------	---	---	--

(7). 因资金集中管理而列报于其他应收款

□适用 √不适用

3、长期股权投资

√适用 □不适用

单位：元 币种：人民币

项目	期末余额			期初余额		
	账面余额	减值准备	账面价值	账面余额	减值准备	账面价值
对子公司投资	3,693,425,672.89		3,693,425,672.89	3,688,425,672.89		3,688,425,672.89
对联营、合营企业投资	2,244,274,800.61		2,244,274,800.61	2,269,018,228.92		2,269,018,228.92
合计	5,937,700,473.50		5,937,700,473.50	5,957,443,901.81		5,957,443,901.81

(1). 对子公司投资

√适用 □不适用

单位：元 币种：人民币

被投资单位	期初余额（账面价值）	减值准备 期初 余额	本期增减变动				期末余额（账面价值）	减值准备 期末 余额
			追加投资	减少投资	计提减值准备	其他		
曹县百隆纺织有限公司	88,547,409.01						88,547,409.01	
宁波海德针织漂染有限公司	152,220,093.34						152,220,093.34	
百隆东方投资有限公司	272,975,739.00						272,975,739.00	
深圳百隆东方纺织有限公司	10,200,000.00						10,200,000.00	
百隆（越南）有限公司	3,164,482,431.54						3,164,482,431.54	
宁波九宏贸易有限公司			5,000,000.00				5,000,000.00	
合计	3,688,425,672.89		5,000,000.00				3,693,425,672.89	

(2). 对联营、合营企业投资

√适用 □不适用

单位：元 币种：人民币

投资单位	期初余额	本期增减变动							期末余额	减值准备期末余额
		追加投资	减少投资	权益法下确认的投资损益	其他综合收益调整	其他权益变动	宣告发放现金股利或利润	计提减值准备		
一、合营企业										
小计										
二、联营企业										
宁波通商银行股份有限公司	1,229,000,803.67			127,874,925.88	53,019,670.29		30,912,840.00			1,378,982,559.84
上海信聿企业管理中心（有限合伙）	1,040,017,425.25			-71,711,441.60			103,013,742.88			865,292,240.77
小计	2,269,018,228.92			56,163,484.28	53,019,670.29		133,926,582.88			2,244,274,800.61
合计	2,269,018,228.92			56,163,484.28	53,019,670.29		133,926,582.88			2,244,274,800.61

(3). 长期股权投资的减值测试情况

□适用 √不适用

4. 营业收入和营业成本

(1). 营业收入和营业成本情况

√适用 □不适用

单位：元 币种：人民币

项目	本期发生额		上期发生额	
	收入	成本	收入	成本
主营业务	2,085,135,020.58	1,995,497,788.26	1,965,572,834.97	1,906,529,883.08
其他业务	236,878,952.92	201,213,731.88	222,529,931.56	159,446,891.36
合计	2,322,013,973.50	2,196,711,520.14	2,188,102,766.53	2,065,976,774.44

(2). 营业收入、营业成本的分解信息

□适用 √不适用

其他说明：

√适用 □不适用

与客户之间的合同产生的收入按商品或服务转让时间分解

项目	本期数	上年同期数
在某一时点确认收入	2,309,944,218.13	2,180,144,539.70
小计	2,309,944,218.13	2,180,144,539.70

(3). 履约义务的说明

□适用 √不适用

(4). 分摊至剩余履约义务的说明

□适用 √不适用

(5). 重大合同变更或重大交易价格调整

□适用 √不适用

5、投资收益

√适用 □不适用

单位：元 币种：人民币

项目	本期发生额	上期发生额
成本法核算的长期股权投资收益		
权益法核算的长期股权投资收益	56,163,484.28	106,687,420.69
处置长期股权投资产生的投资收益		155,804,211.73
交易性金融资产在持有期间的投资收益		
其他权益工具投资在持有期间取得的股利收入	39,005,158.72	42,036,505.01
债权投资在持有期间取得的利息收入		
其他债权投资在持有期间取得的利息收入		
处置交易性金融资产取得的投资收益	397,509.37	70,889,311.90
处置其他权益工具投资取得的投资收益		
处置债权投资取得的投资收益		

处置其他债权投资取得的投资收益		
债务重组收益		
大额定期存单收益	28,212,478.61	15,888,841.10
单位间借款利息	9,008,838.25	17,613,905.88
合计	132,787,469.23	408,920,196.31

二十、 补充资料

1、 当期非经常性损益明细表

√适用 □不适用

单位：元 币种：人民币

项目	金额	说明
非流动性资产处置损益，包括已计提资产减值准备的冲销部分	124,019,197.72	
计入当期损益的政府补助，但与公司正常经营业务密切相关、符合国家政策规定、按照确定的标准享有、对公司损益产生持续影响的政府补助除外	16,610,499.89	
除同公司正常经营业务相关的有效套期保值业务外，非金融企业持有金融资产和金融负债产生的公允价值变动损益以及处置金融资产和金融负债产生的损益	76,715,192.87	
计入当期损益的对非金融企业收取的资金占用费		
委托他人投资或管理资产的损益		
对外委托贷款取得的损益		
因不可抗力因素，如遭受自然灾害而产生的各项资产损失		
单独进行减值测试的应收款项减值准备转回		
企业取得子公司、联营企业及合营企业的投资成本小于取得投资时应享有被投资单位可辨认净资产公允价值产生的收益		
同一控制下企业合并产生的子公司期初至合并日的当期净损益		
非货币性资产交换损益		
债务重组损益		
企业因相关经营活动不再持续而发生的一次性费用，如安置职工的支出等		
因税收、会计等法律、法规的调整对当期损益产生的一次性影响		
因取消、修改股权激励计划一次性确认的股份支付费用		
对于现金结算的股份支付，在可行权日之后，应付职工薪酬的公允价值变动产生的损益		
采用公允价值模式进行后续计量的投资性房地产公允价值变动产生的损益		
交易价格显失公允的交易产生的收益		
与公司正常经营业务无关的或有事项产生的		

损益		
受托经营取得的托管费收入		
除上述各项之外的其他营业外收入和支出	13,189,980.35	
其他符合非经常性损益定义的损益项目		
减：所得税影响额	39,878,859.57	
少数股东权益影响额（税后）		
合计	190,656,011.26	

对公司将《公开发行证券的公司信息披露解释性公告第1号——非经常性损益》未列举的项目认定为非经常性损益项目且金额重大的，以及将《公开发行证券的公司信息披露解释性公告第1号——非经常性损益》中列举的非经常性损益项目界定为经常性损益的项目，应说明原因。

适用 不适用

2、净资产收益率及每股收益

适用 不适用

报告期利润	加权平均净资产收益率（%）	每股收益	
		基本每股收益	稀释每股收益
归属于公司普通股股东的净利润	4.25	0.27	0.27
扣除非经常性损益后归属于公司普通股股东的净利润	2.27	0.15	0.15

3、境内外会计准则下会计数据差异

适用 不适用

4、其他

适用 不适用

董事长：杨卫新

董事会批准报送日期：2025年4月16日

修订信息

适用 不适用