

公司代码：600017

公司简称：日照港

日照港股份有限公司
2024 年年度报告摘要

第一节 重要提示

1. 本年度报告摘要来自年度报告全文，为全面了解本公司的经营成果、财务状况及未来发展规划，投资者应当到 <http://www.sse.com.cn> 网站仔细阅读年度报告全文。
2. 本公司董事会、监事会及董事、监事、高级管理人员保证年度报告内容的真实性、准确性、完整性，不存在虚假记载、误导性陈述或重大遗漏，并承担个别和连带的法律责任。
3. 公司全体董事出席董事会会议。
4. 致同会计师事务所（特殊普通合伙）为本公司出具了标准无保留意见的审计报告。
5. 董事会决议通过的本报告期利润分配预案或公积金转增股本预案

经公司第八届董事会第十三次会议审议通过，拟以公司总股本3,075,653,888为基数，向全体股东按每10股派现金红利0.86元（含税），需分配利润总额为264,506,234.37元，剩余未分配利润转入下一年度，用于补充流动资金、生产经营发展和以后年度利润分配。资本公积金不转增股本，该利润分配预案尚需提交股东大会审议。

第二节 公司基本情况

1. 公司简介

公司股票简况				
股票种类	股票上市交易所	股票简称	股票代码	变更前股票简称
A股	上海证券交易所	日照港	600017	

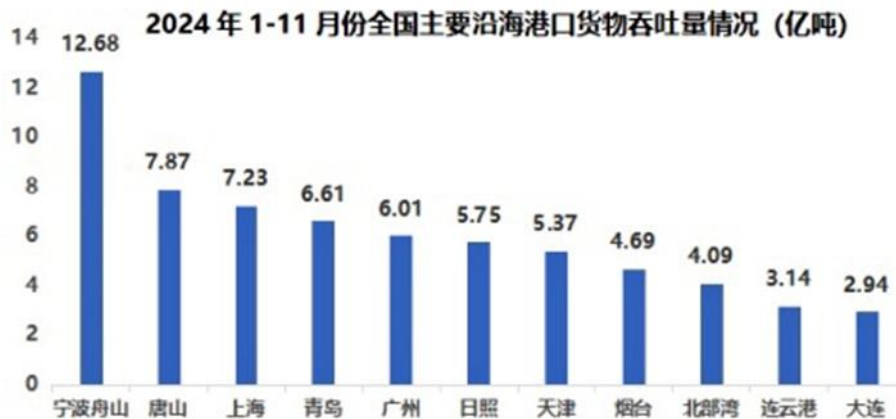
联系人和联系方式	董事会秘书	证券事务代表
姓名	韦学勤	王玲玲
联系地址	山东省日照市海滨二路 81 号	山东省日照市海滨二路 81 号
电话	0633-8388822	0633-8388822
传真	0633-8387361	0633-8387361
电子信箱	rzport@vip.163.com	rzport@vip.163.com

2. 报告期公司主要业务简介

港口作为交通运输行业的重要组成部分，其发展与宏观经济的发展密切相关，是支持国民经济持续发展的重要基础行业。对于满足国家能源、原材料等大宗物资运输，支撑经济、社会和贸易发展以及提高人民生活水平、提升国家综合实力具有十分重要的作用。

根据国家统计局发布的《中华人民共和国 2024 年国民经济和社会发展统计公报》，2024 年国内生产总值 135 万亿元，同比增长 5%。根据交通运输部数据统计，2024 年全国港口 1-11 月份完成货物吞吐量 160 亿吨，同比增长 3.4%，其中：沿海港口完成 103 亿吨，同比增长 3.4%。

2024 年，沿海港口货物吞吐量增速有所放缓¹，其中散货、杂货运输符合预期增长，集装箱运输增长远超预期。港口金属矿石运输平稳增长；港口煤炭运输总体下滑、内外贸分化，内贸运输量下滑、进口量快速增长；集装箱吞吐量实现超预期增长，内支内贸航线集装箱吞吐量增长基本符合预期，国际航线集装箱吞吐量增速约 9.0%，远超预期增速。



日照港是改革开放后新建的港口。1982 年开工建设，1986 年开港开放。港口总体规划了石臼、岚山两大港区，274 个泊位，7.5 亿吨能力。目前已建成 76 个生产泊位，年通过能力超过 5 亿吨。其中，石臼港区以金属矿石、煤炭、铝矾土、焦炭、粮食、集装箱装卸业务为主，岚山港区以原油、金属矿石、钢铁、木材装卸和服务临港工业为主。

公司成立于 2002 年 7 月，是日照港集团的控股子公司。主要经营金属矿石、煤炭及其制品、集装箱、粮食、木材、钢铁、非金属矿石等大宗散杂货和件杂货装卸、堆存及中转业务，港口货物运输代理、仓储等物流增值业务。历经多年发展，公司已成为国内主要的铁矿石中转港之一，年中转铁矿石吞吐量超 1.6 亿吨；铁矿石、焦炭、木片、大豆、石油焦、原木等货种吞吐量居全国沿海港口前列。

公司的经营模式主要为：为客户提供货物港口装卸作业及相关服务，收取货物港口装卸作业包干费、货物堆存费和港口物流其他费用。

¹ 引自《水运科技》，交通运输部水运科学研究院，贾大山、徐迪、蔡鹏，《2024 年沿海港口发展回顾与 2025 年展望》

3. 公司主要会计数据和财务指标

3.1 近3年的主要会计数据和财务指标

单位：元 币种：人民币

	2024年	2023年	本年比上年 增减(%)	2022年
总资产	40,309,347,527.85	39,311,496,831.16	2.54	36,575,412,626.02
归属于上市公司股东的净资产	13,767,896,290.84	13,296,453,872.24	3.55	15,488,941,273.06
营业收入	8,455,944,998.39	8,156,809,722.67	3.67	8,459,457,297.74
归属于上市公司股东的净利润	654,879,931.54	640,692,476.99	2.21	708,253,786.72
归属于上市公司股东的扣除非经常性损益的净利润	636,742,501.54	495,076,366.30	28.62	627,087,486.90
经营活动产生的现金流量净额	2,533,629,433.20	2,742,086,840.90	-7.60	2,771,856,923.36
加权平均净资产收益率(%)	4.84	4.49	增加0.35个百分点	4.66
基本每股收益(元/股)	0.21	0.21	0.00	0.23
稀释每股收益(元/股)	0.21	0.21	0.00	0.23

3.2 报告期分季度的主要会计数据

单位：元 币种：人民币

	第一季度 (1-3月份)	第二季度 (4-6月份)	第三季度 (7-9月份)	第四季度 (10-12月份)
营业收入	1,986,431,470.22	2,119,350,918.15	2,169,975,743.66	2,180,186,866.36
归属于上市公司股东的净利润	184,391,680.18	249,594,607.85	201,295,735.18	19,597,908.33
归属于上市公司股东的扣除非经常性损益后的净利润	179,732,056.69	253,503,551.83	191,141,340.51	12,365,552.51
经营活动产生的现金流量净额	359,321,474.99	982,829,198.42	549,937,366.26	641,541,393.53

季度数据与已披露定期报告数据差异说明

适用 不适用

4. 股东情况

4.1 报告期末及年报披露前一个月末的普通股股东总数、表决权恢复的优先股股东总数和持有特别表决权股份的股东总数及前 10 名股东情况

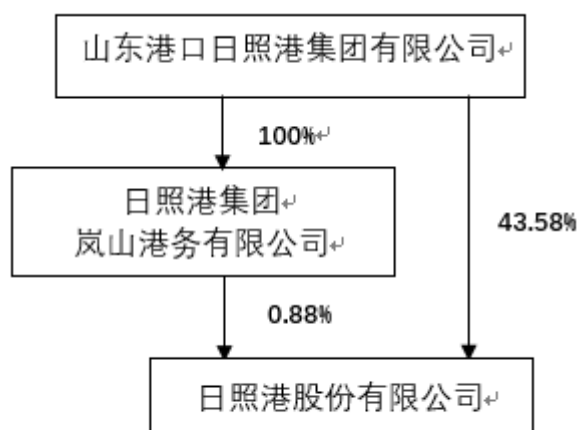
单位：股

截至报告期末普通股股东总数（户）					97,236		
年度报告披露日前上一月末的普通股股东总数（户）					97,051		
截至报告期末表决权恢复的优先股股东总数（户）					0		
年度报告披露日前上一月末表决权恢复的优先股股东总数（户）					0		
前十名股东持股情况（不含通过转融通出借股份）							
股东名称 （全称）	报告期内增 减	期末持股数量	比例 （%）	持有有 限售 条件 的股 份数 量	质押、标记或冻结情 况		股东 性质
					股份 状态	数量	
山东港口日照港集团有限公司	0	1,340,219,138	43.58	0	冻结	59,143,867	国有法人
山东能源集团有限公司	0	167,550,785	5.45	0	冻结	3,246,726	国有法人
香港中央结算有限公司	63,387,589	73,480,872	2.39	0	未知	0	国有法人
中央汇金资产管理有限责任公司	0	56,667,400	1.84	0	未知	0	国有法人
保宁资本有限公司—保宁新兴市场基金（美国）	-1,205,809	28,933,391	0.94	0	未知	0	境外法人
日照港集团岚山港务有限公司	0	27,198,450	0.88	0	未知	0	国有法人
邯郸钢铁集团有限责任公司	0	18,382,858	0.60	0	未知	0	国有法人
招商银行股份有限公司—南方中证1000交易型开放式指数证券投资基金	13,037,000	15,275,300	0.50	0	未知	0	国有法人

林穗贤	0	11,274,948	0.37	0	未知	0	境内自然人
上海玖鹏资产管理中心（有限合伙）—玖鹏大鹏精选10号私募证券投资基金	3,804,700	9,515,700	0.31	0	未知	0	境内非国有法人
上述股东关联关系或一致行动的说明	上述股东中，日照港集团与岚山港务为母子公司关系，为一致行动人；除此之外，未知其他股东之间是否存在关联关系，也未知其他股东是否属于《上市公司股东持股变动信息披露管理办法》规定的一致行动人。						
表决权恢复的优先股股东及持股数量的说明	不适用						

4.2 公司与控股股东之间的产权及控制关系的方框图

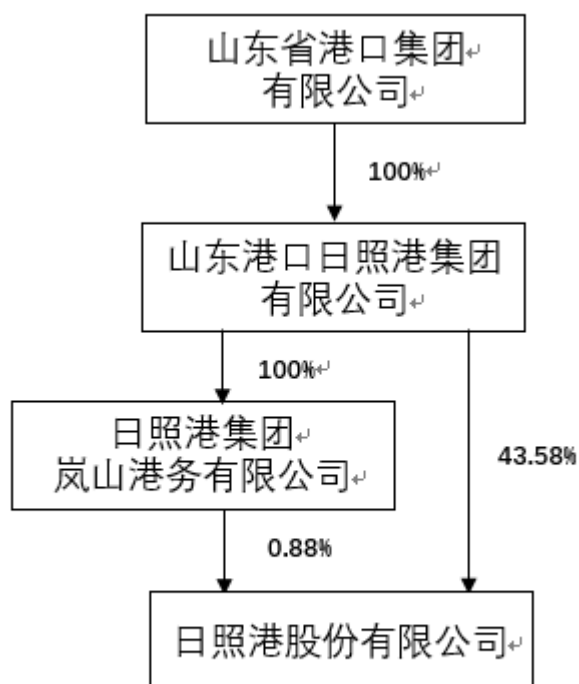
√适用 □不适用



注：上图持股比例截止时间点为2024年末

4.3 公司与实际控制人之间的产权及控制关系的方框图

适用 不适用



注：上图持股比例截止时间为 2024 年末

4.4 报告期末公司优先股股东总数及前 10 名股东情况

适用 不适用

5. 公司债券情况

适用 不适用

第三节 重要事项

1. 公司应当根据重要性原则，披露报告期内公司经营情况的重大变化，以及报告期内发生的对公司经营情况有重大影响和预计未来会有重大影响的事项。

2024 年度，公司实现营业收入 84.56 亿元，同比增长 3.67%；发生营业成本 64.56 亿元，同比增长 2.64%；实现利润总额 9.85 亿元，同比下降 1.03%；实现净利润 7.66 亿元，同比增长 1.24%；实现基本每股收益 0.21 元。

2. 公司年度报告披露后存在退市风险警示或终止上市情形的，应当披露导致退市风险警示或终止上市情形的原因。

适用 不适用