

**宁波泰芯微电子有限公司**  
**资产负债表**  
**2024年12月31日**  
**(除特别注明外, 金额单位均为人民币元)**

资产	期末余额	上年年末余额
流动资产:		
货币资金	80,964,001.46	13,585,076.33
交易性金融资产		
衍生金融资产		
应收票据		234,889.88
应收账款	33,057,398.04	9,728,522.79
应收款项融资		
预付款项	769,064.98	4,162,846.33
其他应收款	237,678.80	130,078.80
存货	28,161,332.01	6,759,066.90
合同资产		
持有待售资产		
一年内到期的非流动资产		
其他流动资产	3,253,843.31	55,692.52
<b>流动资产合计</b>	<b>146,443,318.60</b>	<b>34,656,173.55</b>
非流动资产:		
债权投资		
其他债权投资		
长期应收款	228,508.15	
长期股权投资		
其他权益工具投资		
其他非流动金融资产		
投资性房地产		
固定资产	6,637,819.01	2,566,264.67
在建工程		
生产性生物资产		
油气资产		
使用权资产	4,125,950.47	964,478.21
无形资产	444,079.80	1,240,353.24
开发支出		
商誉		
长期待摊费用	430,530.70	
递延所得税资产	31,280.69	
其他非流动资产	3,820,553.08	
<b>非流动资产合计</b>	<b>15,718,721.96</b>	<b>4,771,096.12</b>
<b>资产总计</b>	<b>162,162,040.56</b>	<b>39,427,269.67</b>

公司负责人:

主管会计工作负责人:




会计机构负责人:



*(Handwritten signature)*

**宁波泰芯微电子有限公司**  
**资产负债表 (续)**  
**2024年12月31日**  
**(除特别注明外, 金额单位均为人民币元)**

负债和所有者权益	期末余额	上年年末余额
流动负债:		
短期借款		
交易性金融负债		
衍生金融负债		
应付票据		
应付账款	62,099,784.28	30,417,822.16
预收款项		
合同负债	61,375.76	0.01
应付职工薪酬	6,580,015.01	4,048,630.23
应交税费	371,454.87	973,938.87
其他应付款	20,798,440.50	69,949.47
持有待售负债		
一年内到期的非流动负债	792,635.51	684,352.49
其他流动负债	7,978.84	
<b>流动负债合计</b>	<b>90,711,684.77</b>	<b>36,194,693.23</b>
非流动负债:		
长期借款		
应付债券		
其中: 优先股		
永续债		
租赁负债	3,458,437.75	271,798.56
长期应付款		
长期应付职工薪酬		
预计负债		
递延收益	124,140.62	396,781.14
递延所得税负债		2,081.79
其他非流动负债		
<b>非流动负债合计</b>	<b>3,582,578.37</b>	<b>670,661.49</b>
<b>负债合计</b>	<b>94,294,263.14</b>	<b>36,865,354.72</b>
所有者权益:		
实收资本(股本)	100,000,000.00	50,000,000.00
其他权益工具		
其中: 优先股		
永续债		
资本公积	36,677,801.57	34,564,206.48
减: 库存股		
其他综合收益		
专项储备		
盈余公积	18,432.09	18,432.09
未分配利润	-68,828,456.24	-82,020,723.62
<b>所有者权益合计</b>	<b>67,867,777.42</b>	<b>2,561,914.95</b>
<b>负债和所有者权益总计</b>	<b>162,162,040.56</b>	<b>39,427,269.67</b>

公司负责人:  主管会计工作负责人:  会计机构负责人: 



**宁波泰芯微电子有限公司**  
**利润表**  
**2024 年度**  
 (除特别注明外, 金额单位均为人民币元)

项目	本期金额	上期金额
一、营业收入	167,440,859.20	42,167,444.07
减: 营业成本	117,638,347.65	37,276,600.50
税金及附加	172,361.38	319,127.85
销售费用	3,198,692.15	1,971,159.32
管理费用	861,243.08	6,626,879.60
研发费用	35,032,778.33	7,828,841.04
财务费用	-1,210,266.02	-135,696.51
其中: 利息费用	434,383.16	40,168.18
利息收入	959,303.77	194,856.34
加: 其他收益	1,224,287.40	3,413,843.46
投资收益 (损失以“-”号填列)		
其中: 对联营企业和合营企业的投资收益		
以摊余成本计量的金融资产终止确认收益		
净敞口套期收益 (损失以“-”号填列)		
公允价值变动收益 (损失以“-”号填列)		
信用减值损失 (损失以“-”号填列)	-33,165.97	-3,058.05
资产减值损失 (损失以“-”号填列)	510,623.33	-454,098.30
资产处置收益 (损失以“-”号填列)		
二、营业利润 (亏损以“-”号填列)	13,449,447.39	-8,762,780.62
加: 营业外收入		2.55
减: 营业外支出	290,542.49	279.95
三、利润总额 (亏损总额以“-”号填列)	13,158,904.90	-8,763,058.02
减: 所得税费用	-33,362.48	-5,959.99
四、净利润 (净亏损以“-”号填列)	13,192,267.38	-8,757,098.03
(一) 持续经营净利润 (净亏损以“-”号填列)	13,192,267.38	-8,757,098.03
(二) 终止经营净利润 (净亏损以“-”号填列)		
五、其他综合收益的税后净额		
(一) 不能重分类进损益的其他综合收益		
1. 重新计量设定受益计划变动额		
2. 权益法下不能转损益的其他综合收益		
3. 其他权益工具投资公允价值变动		
4. 企业自身信用风险公允价值变动		
(二) 将重分类进损益的其他综合收益		
1. 权益法下可转损益的其他综合收益		
2. 其他债权投资公允价值变动		
3. 金融资产重分类计入其他综合收益的金额		
4. 其他债权投资信用减值准备		
5. 现金流量套期储备		
6. 外币财务报表折算差额		
7. 其他		
六、综合收益总额	13,192,267.38	-8,757,098.03
七、每股收益:		
(一) 基本每股收益 (元/股)		
(二) 稀释每股收益 (元/股)		

公司负责人:

主管会计工作负责人:

会计机构负责人:



宁波泰芯微电子有限公司  
 现金流量表  
 2024年度  
 (除特别注明外, 金额单位均为人民币元)

项目	本期金额	上期金额
<b>一、经营活动产生的现金流量</b>		
销售商品、提供劳务收到的现金	155,436,843.92	36,207,273.25
收到的税费返还	5,481,467.07	282,061.58
收到其他与经营活动有关的现金	20,633,293.88	1,598,155.19
经营活动现金流入小计	181,551,604.87	38,087,490.02
购买商品、接受劳务支付的现金	116,357,983.08	14,489,400.12
支付给职工以及为职工支付的现金	32,502,681.93	30,515,620.75
支付的各项税费	3,073,862.60	1,192,567.55
支付其他与经营活动有关的现金	2,422,176.70	1,102,261.57
经营活动现金流出小计	154,356,704.31	47,299,849.99
经营活动产生的现金流量净额	27,194,900.56	-9,212,359.97
<b>二、投资活动产生的现金流量</b>		
收回投资收到的现金	7,282,750.00	
取得投资收益收到的现金		
处置固定资产、无形资产和其他长期资产收回的现金净额		
处置子公司及其他营业单位收到的现金净额		
收到其他与投资活动有关的现金		
投资活动现金流入小计	7,282,750.00	
购建固定资产、无形资产和其他长期资产支付的现金	9,986,220.08	146,374.00
投资支付的现金	35,000,000.00	
取得子公司及其他营业单位支付的现金净额		
支付其他与投资活动有关的现金		
投资活动现金流出小计	44,986,220.08	146,374.00
投资活动产生的现金流量净额	-37,703,470.08	-146,374.00
<b>三、筹资活动产生的现金流量</b>		
吸收投资收到的现金	50,000,000.00	
取得借款收到的现金		
收到其他与筹资活动有关的现金		
筹资活动现金流入小计	50,000,000.00	
偿还债务支付的现金		
分配股利、利润或偿付利息支付的现金		
支付其他与筹资活动有关的现金	942,369.95	840,740.00
筹资活动现金流出小计	942,369.95	840,740.00
筹资活动产生的现金流量净额	49,057,630.05	-840,740.00
<b>四、汇率变动对现金及现金等价物的影响</b>	690,181.29	-15,825.25
<b>五、现金及现金等价物净增加额</b>	39,239,241.82	-10,215,299.22
加: 期初现金及现金等价物余额	13,585,076.33	23,800,375.55
<b>六、期末现金及现金等价物余额</b>	52,824,318.15	13,585,076.33

公司负责人:

主管会计工作负责人:

会计机构负责人:



*周明程*

*姜晓年*