


公司代码：688528

公司简称：秦川物联

成都秦川物联网科技股份有限公司

2024 年半年度报告



重要提示

一、本公司董事会、监事会及董事、监事、高级管理人员保证半年度报告内容的真实性、准确性、完整性，不存在虚假记载、误导性陈述或重大遗漏，并承担个别和连带的法律责任。

二、重大风险提示

公司已在本报告中阐述了公司在生产经营过程中可能面临的风险因素，敬请查阅第三节“管理层讨论与分析”之“五、风险因素”部分。

三、公司全体董事出席董事会会议。

四、本半年度报告未经审计。

五、公司负责人邵泽华、主管会计工作负责人李婷及会计机构负责人(会计主管人员)罗媛声明：保证半年度报告中财务报告的真实、准确、完整。

六、董事会决议通过的本报告期利润分配预案或公积金转增股本预案
无。

七、是否存在公司治理特殊安排等重要事项

适用 不适用

八、前瞻性陈述的风险声明

适用 不适用

本报告所涉及的公司未来计划、发展战略等前瞻性陈述，不构成公司对投资者的实质承诺，请投资者注意投资风险。

九、是否存在被控股股东及其他关联方非经营性占用资金情况

否

十、是否存在违反规定决策程序对外提供担保的情况

否

十一、是否存在半数以上董事无法保证公司所披露半年度报告内容的真实性、准确性和完整性

否

十二、其他

适用 不适用

目录

第一节	释义.....	3
第二节	公司简介和主要财务指标.....	4
第三节	管理层讨论与分析.....	8
第四节	公司治理.....	46
第五节	环境与社会责任.....	47
第六节	重要事项.....	49
第七节	股份变动及股东情况.....	59
第八节	优先股相关情况.....	63
第九节	债券相关情况.....	64
第十节	财务报告.....	65

备查文件目录	载有公司负责人、主管会计工作负责人、会计机构负责人（会计主管人员）签名并盖章的财务报表。
	经有现任法定代表人签字和公司盖章的2024年半年度报告全文及摘要。
	报告期内在中国证监会指定网站上公开披露过的所有公司文件的正本及公告的原稿。

第一节 释义

在本报告书中，除非文义另有所指，下列词语具有如下含义：

常用词语释义		
“公司”或“本公司”	指	成都秦川物联网科技股份有限公司
“全资子公司”或“眉山秦川”或“子公司”	指	眉山秦川智能传感器有限公司
“子公司”或“重庆亚川”	指	重庆亚川电器有限公司
共青城穆熙	指	共青城穆熙企业管理合伙企业（有限合伙）
山东鑫能	指	山东鑫能物联网科技有限公司
工信部	指	中华人民共和国工业和信息化部
招股说明书	指	成都秦川物联网科技股份有限公司首次公开发行股票并在科创板上市招股说明书
物联网智能燃气表	指	以终端智能燃气表为传感器，通过 NB-IoT、LoRa 等通信方式实现网络化、智慧化管理和服务的一种智能燃气表，可在表端实现安全切断、阶梯气价、双向通信、流量监控等功能；同时，为燃气运营商和终端用户提供全方位的综合管理和服务
IC 卡智能燃气表	指	以容积式机械计量为基础，售气管理系统为平台，IC 卡为媒介，通过机械计量、机电转换、电子计量、阀控和信息安全管理的有机结合实现计量、阀控、预付费和管理的智能燃气表
膜式燃气表	指	利用柔性薄壁测量室测量气体流量的容积式燃气表，可用作智能燃气表的一种基表
物联网智能水表	指	应用无线通讯技术和物联网技术，实现数据远传和远程控制的一种智能水表
流量计、智能流量计	指	用以测量瞬时流量或累计流量的器具
智能燃气表	指	在计量功能的基础上，还具有预付费、智能阀控、阶梯气价、信息安全管理等智能功能的燃气表
家用可燃气体探测器	指	一种固定式天然气报警设备
智能传感器	指	具有信息处理功能的传感器。智能传感器带有微处理机，具有采集、处理、交换信息的能力，是传感器集成化与微处理机相结合的产物
传感器	指	用以测量位置、压力、力矩、温度、角度、距离、加速度、空气流量等信息，并将这些信息转换成电信号的电子元器件。
物联网	指	是通信网和互联网的拓展应用和网络延伸，它利用感知技术与智能装置对物理世界进行感知识别，通过网络传输互联，进行计算、处理和知识挖掘，实现人与物、物与物信息交互和无缝链接，达到对物理世界实时控制、精确管理和科学决策目的
NB-IoT	指	又称窄带物联网，是由 3GPP 标准化组织定义的一种技术标准，是一种专为物联网设计的窄带射频技术
LoRa	指	是美国 Semtech 公司采用和推广的一种基于扩频技术的超远距离无线传输方案。LoRa 网络主要由终端(可内置 LoRa 模块)、网关(或称基站)、Server 和云四部分组成，应用数据可双向传输
本报告期、报告期、本期	指	指 2024 年 1-6 月
上年同期、上期	指	指 2023 年 1-6 月

元、万元、亿元	指	人民币元、人民币万元、人民币亿元
股票	指	每股面值1元的境内上市人民币普通股股票

特别说明：本报告中部分合计数与单项数据之和在尾数上存在差异，系四舍五入原因所致。

第二节 公司简介和主要财务指标

一、公司基本情况

公司的中文名称	成都秦川物联网科技股份有限公司
公司的中文简称	秦川物联
公司的外文名称	Chengdu Qinchuan IoT Technology Co.Ltd.
公司的外文名称缩写	QCIOT
公司的法定代表人	邵泽华
公司注册地址	成都市龙泉驿区经开区南四路931号
公司注册地址的历史变更情况	报告期内无变更
公司办公地址	成都市龙泉驿区经开区南四路931号
公司办公地址的邮政编码	610100
公司网址	http://www.cdqckj.com/
电子信箱	zhengquanbu@qinchuan-meters.com
报告期内变更情况查询索引	报告期内无变更

二、联系人和联系方式

	董事会秘书（信息披露境内代表）	证券事务代表
姓名	李婷	黄霞
联系地址	成都市龙泉驿区经开区南四路931号	成都市龙泉驿区经开区南四路931号
电话	028-84855708	028-84855708
传真	028-84855708	028-84855708
电子信箱	zhengquanbu@qinchuan-meters.com	zhengquanbu@qinchuan-meters.com

三、信息披露及备置地点变更情况简介

公司选定的信息披露报纸名称	上海证券报 https://www.cnstock.com/ 、中国证券报 https://www.cs.com.cn/ 、证券日报 http://www.zqrb.cn/ 、证券时报 http://www.stcn.com/
登载半年度报告的网站地址	上海证券交易所 http://www.sse.com.cn/
公司半年度报告备置地点	公司证券事务部
报告期内变更情况查询索引	/

四、 公司股票/存托凭证简况

(一) 公司股票简况

√适用 □不适用

公司股票简况				
股票种类	股票上市交易所及板块	股票简称	股票代码	变更前股票简称
A股	上海证券交易所科创板	秦川物联	688528	/

(二) 公司存托凭证简况

□适用 √不适用

五、 其他有关资料

□适用 √不适用

六、 公司主要会计数据和财务指标

(一) 主要会计数据

单位：元 币种：人民币

主要会计数据	本报告期 (1-6月)	上年同期	本报告期比上年 同期增减(%)
营业收入	189,180,181.38	133,116,466.75	42.12
归属于上市公司股东的净利润	-19,650,778.62	-34,568,042.33	不适用
归属于上市公司股东的扣除非经常性 损益的净利润	-20,741,755.06	-30,091,795.22	不适用
经营活动产生的现金流量净额	-35,837,429.75	-53,221,195.36	不适用
	本报告期末	上年度末	本报告期末比上年 度末增减(%)
归属于上市公司股东的净资产	591,047,839.15	690,698,543.73	-14.43
总资产	923,338,529.57	1,013,905,217.36	-8.93

(二) 主要财务指标

主要财务指标	本报告期 (1-6月)	上年同期	本报告期比上年 同期增减(%)
基本每股收益(元/股)	-0.12	-0.21	不适用
稀释每股收益(元/股)	-0.12	-0.21	不适用
扣除非经常性损益后的基本每股收 益(元/股)	-0.13	-0.18	不适用
加权平均净资产收益率(%)	-3.06	-4.72	增加1.66个百分点
扣除非经常性损益后的加权平均净 资产收益率(%)	-3.22	-4.11	增加0.89个百分点
研发投入占营业收入的比例(%)	17.13	23.93	减少6.80个百分点

公司主要会计数据和财务指标的说明

√适用 □不适用

1、报告期实现营业收入 18,918.02 万元，同比上涨 42.12%，主要有以下两方面原因：一是公司积极拓展物联网智能燃气表市场使得物联网智能燃气表营业收入增长；二是智能传感器及相关元器件等新产品逐渐打开市场，报告期内实现营业收入 1,864.40 万元，形成了公司业绩新的增长点。

2、报告期归属于上市公司股东的净利润为-1,965.08 万元，同比减亏 1,491.73 万元，主要系公司营业收入较上年同期增加所致。

3、经营活动产生的现金流量净额较上年同期增加 1,738.38 万元，主要系随着本期营业收入增加，销售商品、提供劳务收到的现金增加所致。

4、基本每股收益较上年同期增加 0.09 元/股，稀释每股收益较上年同期增加 0.09 元/股，扣除非经常性损益后的基本每股收益较上年同期增加 0.05 元/股，主要系归属于上市公司股东的净利润同比减亏所致，原因同上。

七、境内外会计准则下会计数据差异

□适用 √不适用

八、非经常性损益项目和金额

√适用 □不适用

单位:元 币种:人民币

非经常性损益项目	金额	附注（如适用）
非流动性资产处置损益，包括已计提资产减值准备的冲销部分	-3,876.40	
计入当期损益的政府补助，但与公司正常经营业务密切相关、符合国家政策规定、按照确定的标准享有、对公司损益产生持续影响的政府补助除外	1,155,892.98	
除同公司正常经营业务相关的有效套期保值业务外，非金融企业持有金融资产和金融负债产生的公允价值变动损益以及处置金融资产和金融负债产生的损益		
计入当期损益的对非金融企业收取的资金占用费		
委托他人投资或管理资产的损益		
对外委托贷款取得的损益		
因不可抗力因素，如遭受自然灾害而产生的各项财产损失		
单独进行减值测试的应收款项减值准备转回		
企业取得子公司、联营企业及合营企业的投资成本小于取得投资时应享有被投资单位可辨认净资产公允价值产生的收益		
同一控制下企业合并产生的子公司期初至合并日的当期净损益		

非货币性资产交换损益		
债务重组损益		
企业因相关经营活动不再持续而发生的一次性费用，如安置职工的支出等		
因税收、会计等法律、法规的调整对当期损益产生的一次性影响		
因取消、修改股权激励计划一次性确认的股份支付费用		
对于现金结算的股份支付，在可行权日之后，应付职工薪酬的公允价值变动产生的损益		
采用公允价值模式进行后续计量的投资性房地产公允价值变动产生的损益		
交易价格显失公允的交易产生的收益		
与公司正常经营业务无关的或有事项产生的损益	-48,659.72	
受托经营取得的托管费收入		
除上述各项之外的其他营业外收入和支出	151,877.74	
其他符合非经常性损益定义的损益项目	35,289.15	
减：所得税影响额	195,150.76	
少数股东权益影响额（税后）	4,396.55	
合计	1,090,976.44	

对公司将《公开发行证券的公司信息披露解释性公告第 1 号——非经常性损益》未列举的项目认定为的非经常性损益项目且金额重大的，以及将《公开发行证券的公司信息披露解释性公告第 1 号——非经常性损益》中列举的非经常性损益项目界定为经常性损益的项目，应说明原因

适用 不适用

单位：元 币种：人民币

项目	涉及金额	原因
增值税即征即退	3,780,726.90	按确定的标准享有，对公司损益产生持续影响
先进制造业增值税加计抵减	1,796,900.84	按确定的标准享有，对公司损益产生持续影响
与资产相关政府补助	529,065.82	按确定的标准享有，对公司损益产生持续影响

九、非企业会计准则业绩指标说明

适用 不适用

第三节 管理层讨论与分析

一、报告期内公司所属行业及主营业务情况说明

（一）所处行业情况

公司秉承“创领先技术，创一流产品，创卓越绩效，创百年品牌”的企业愿景，始终紧密围绕物联网领域，聚焦主业，专注于物联网与智慧城市的理论研究和标准研究及其产品的开发、制造、销售与服务，坚持自主研发及创新，是国家级高新技术企业及国家专精特新“小巨人”企业。业务范围涉及智慧城市物联网终端产品（智慧燃气、智慧水务）、智能传感器及相关元器件以及工业物联网领域。

作为公司主要产品的智慧燃气解决方案及产品，旨在为用户提供满足政府安全监管、企业安全生产、用户安全用气的全方面燃气安全功能，并实现“预防、监管、应急”三位一体的产品和服务。智慧水务解决方案及产品，利用物联网智能水表作为感知控制平台，通过传感通信网络和服务通信网络与管理平台、用户平台实现智慧用水。

公司智能传感器及相关元器件系列产品，主要用于新能源汽车、燃油汽车、摩托车以及家电等领域。公司工业物联网板块正在积极拓展中。公司自主研发的 QCINFMS 工业物联网平台，经评估，符合《工业互联网平台选型要求》，获得中国电子技术标准化研究院选型评估推荐。公司数字化智能制造工厂转型成果及衍生产品服务先后获得“国家智能制造示范工厂揭榜单位”、“国家服务型制造示范企业”、“工业互联网平台创新领航应用案例”、“2023 年度智能制造系统解决方案揭榜挂帅项目”。

1、所属行业发展情况

（1）智慧燃气领域

智慧燃气领域——物联网智能燃气表为公司核心产品，根据国家统计局发布的《国民经济行业分类》（GB/T 4754—2017），公司所属行业为“仪器仪表制造业（C40）”中“通用仪器仪表制造”之“供应用仪器仪表制造（C4016）”。根据中国证监会《上市公司行业分类指引》（2012 年修订），公司所处行业为“仪器仪表制造业（C40）”。公司生产的物联网智能燃气表属于战略性新兴产业中“高端装备制造”中的“智能制造装备”之“智能测控装备制造”——“智能煤气表”。

据国家发展和改革委员会快报统计，2024 年 1 月至 6 月，全国天然气表观消费量 2137.5 亿立方米，同比增长 10.1%。根据国家能源局《中国天然气发展报告（2024）》，天然气消费重回快速增长，消费规模再创新高。我国天然气使用规模的不断扩大以及消费需求增长，将有望带动燃气表市场增长。

2023 年 8 月，国务院安全生产委员会发布《全国城镇燃气安全专项整治工作方案》，严格落实安全生产十五条硬措施，全面压实企业主体责任、部门监管责任和地方党政领导责任，强化企业人员岗位安全责任和技能，“大起底”排查、全链条整治城镇燃气安全风险隐患，坚决防范

重特大事故发生。政策提出加快老化管道和设施改造更新，统筹推进城市燃气管道等老化更新改造、城镇老旧小区改造、推进燃气安全监管智能化建设等工作。更加注重安全、可靠、智能便捷，以远程管理、智能控制、信息安全等为主要核心功能的智能燃气表将逐步取代旧燃气表，燃气表存量更换需求将进一步释放。

智能燃气表的市场需求与天然气消费量、燃气表存量替换以及智能燃气表的渗透率等因素密切相关，未来的发展驱动力主要取决于天然气消费量持续上升、燃气表强制更换、智慧城市建设带来的燃气运营管理需求的增长等多种因素。根据 Fortune Business Insights 的数据显示，2021-2026年，全球智能燃气表行业市场规模将以 6.3% 的年复合增速上升至 109 亿美元左右。根据智研咨询统计，预计到 2028 年中国智能燃气表市场规模将达增长至 119.23 亿元。

随着智慧城市体系建设的不断完善，以燃气表、水表等基础能源计量工具的智能化终端成为智慧城市建设不可或缺的重要支撑，智慧城市的建设进一步推动天然气相关智能终端的稳步增长。公司采用技术领先、质量可靠的智能燃气表及管理系统来支撑燃气公司的智慧化管理，利于物联网和智慧城市的建设和发展，符合国家政策的支持方向。公司在物联网智能燃气表及其软件系统领域具有竞争优势。

（2）智慧水务领域

公司物联网智能水表是一种利用现代传感与信号处理技术、物联网通讯技术、嵌入式计算机和软件技术等对用水量进行计量并进行用水数据传递及结算交易的智慧水务领域重要智能终端。

我国水务行业第一阶段主要使用传统的机械水表——机械原理和结构，需人工采集、记录相关数据。随着城市化进程的加快、人口的增长，尤其是大数据信息技术的迅猛发展，全面应用新科技是当前能源管理部门提升公共服务能力、保障能源可持续发展的必然选择。为满足下游客户日益提升的智慧化管理需求，智能水表设备开始逐步替代传统机械水表。从自来水普及率及水表销售量、智能水表销售占比，水表制造行业已经进入成长后期，行业整体增速较前期相对放缓，同时日趋激烈的市场竞争也导致终端价格和毛利率出现一定程度下降。但总体而言，智能水表的需求仍然旺盛，智慧水务管理系统和方案的推广应用仍然处于高速增长期，随着大数据的发展和水务物联网建设的推进，水务企业对上述海量规模数据的挖掘和利用提出了更高的要求，面向业务领域的大数据分析应用具有巨大的市场需求，从而推动行业内优势企业的业绩增长。

根据智研咨询《2020-2026年中国智能水表市场深度调查与投资前景分析报告》，2026年我国智能水表市场销售量预计约 7000 万台。

（3）智能传感器及相关元器件领域

全球传感器已经经历三代技术发展，分别是结构型传感器、固体型传感器、智能型传感器。目前传感器已经在各行各业渗透。根据蓝海长青智库数据，全球传感器品种多达 2 万多个，市场主要由美国、日本、德国等国家占据；中国传感器品种约 6 千多个，远远无法满足国内市场需求，中国中高端传感器进口比例达到约 80%，传感器芯片进口比例达到约 90%。随着新能源汽车的快速发展，智能传感器市场会进一步增大。

2024年3月，国务院常务会议审议通过了《推动大规模设备更新和消费品以旧换新行动方案》。方案指出要开展汽车以旧换新。加大政策支持力度，畅通流通堵点，促进汽车梯次消费、更新消费。组织开展全国汽车以旧换新促销活动，鼓励汽车生产企业、销售企业开展促销活动，并引导行业有序竞争。随着政策实施，汽车销量增长将有望进一步推动智能传感器需求增长。

公司智能传感器及核心零部件项目重点开展汽车智能传感器、智能家居智能传感器、智慧城市物联网智能传感器终端、工业物联网智能传感器终端等方面的研发和生产。眉山秦川目前研发和生产的產品主要面向家电行业，冰箱、空调、彩电等产品领域。重庆亚川电器主要开展新能源汽车、燃油汽车及摩托车传感器的研发和生产。

（4）工业物联网

2024年一季度工业和信息化发展情况新闻发布会上，工业和信息化部相关负责人表示，围绕推动智能制造发展，近年来工信部开展了加大技术攻关、增强解决方案供给、加强引领示范以及提升标准制定等方面的工作。智能制造是实现我国制造业由大变强的核心技术和主线，既是制造强国建设的主攻方向，也是推进新型工业化的重要任务。

大力发展智能制造产业是落实制造强国战略的重要举措，也是我国制造业紧跟世界发展趋势、实现转型升级的关键所在。2021年12月28日，工业和信息化部等八部门联合印发的《“十四五”智能制造发展规划》提出，2025年要实现供给能力明显增强，智能制造装备和工业软件技术水平及市场竞争力显著提升，市场满足率分别超过70%和50%。到2035年，规模以上制造业企业全面普及数字化网络化，重点行业骨干企业基本实现智能化。公司结合多年研究物联网相关技术储备及自身建设智能制造工厂经验，向外拓展工业物联网相关业务。

2. 公司所处的行业地位分析及其变化情况

智慧燃气领域——物联网智能燃气表为公司核心产品。公司是国内少数同时具备燃气表表基及智能控制部分的设计和制造能力的企业之一。公司核心产品物联网智能燃气表是由感知单元、控制单元、信息存储单元、无线通信模块组成的物联网终端，具有燃气体积测量、流量感知、电压检测、环境磁场检测、燃气泄漏检测等感知功能和远程预付费管理、远程阀控、智能保护、信息安全管理、安全切断等功能。

随着下游客户对产品个性化需求越来越多，产品差异性越来越大，产品功能也越来越复杂，对燃气表供应商产品研发、生产要求也持续提高，主要体现在对生产工艺的优化、对产品质量稳定性的控制以及对客户需求的快速响应方面。即从模具设计开发、模具制造到产品量产交货的及时性，以实现对客户需求的及时响应。公司运用工业物联网技术赋能产品制造，建设了高度自动化的生产线，同时以自主研发的核心技术为基础，采用一体化结构设计和全流程的制造工艺，生产的智能燃气表性能稳定、功能齐备。经过长期的行业积累，公司自主创新能力、技术研发水平、市场需求响应速度、产品性能、产品种类、品牌知名度已获得下游客户的广泛认可，并建立了良好的合作伙伴关系，客户粘性不断增强。

智能传感器及相关元器件领域，公司正在不断创新技术、加强产品技术研发、提高营销拓展能力。报告期内，公司在智能传感器及相关元器件板块业务发展增速明显，公司主要开展的新能源汽车、燃油汽车及摩托车传感器的研发和生产，其已逐步获得更多家下游相关客户的认可，进入了行业内知名企业的供应链体系，建立了良好、长期的合作伙伴关系。

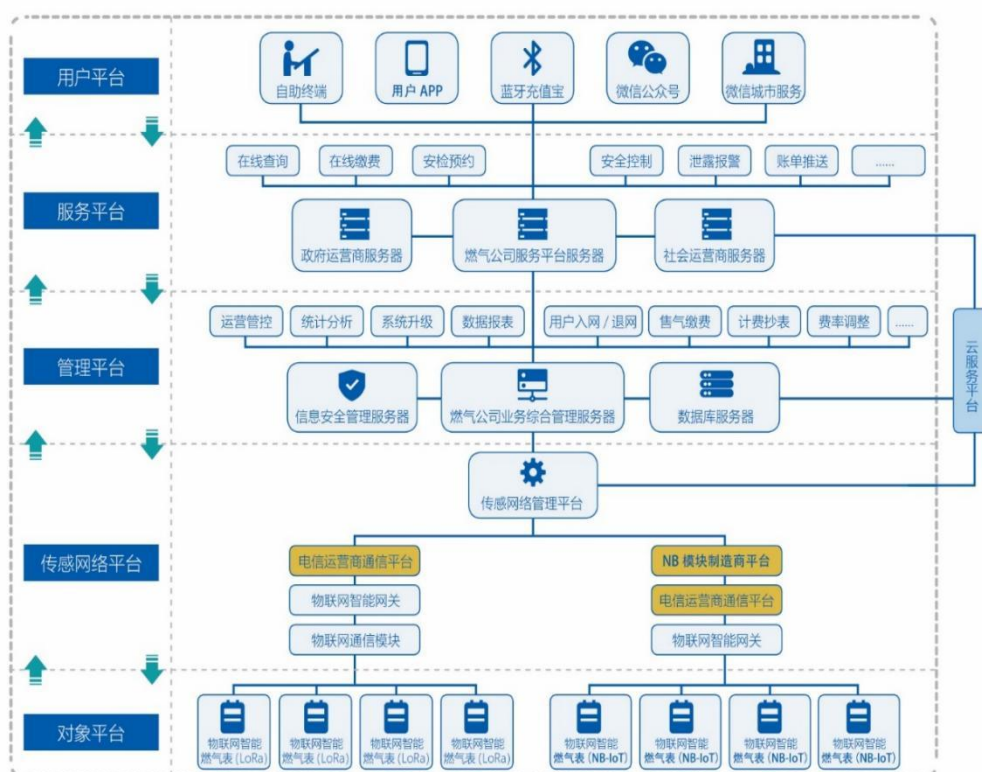
（二）主要业务、主要产品或服务

1、智慧燃气、智慧水务

（1）智慧燃气解决方案及产品

公司已拥有成熟的产品体系，具体包括物联网智能燃气表及其运行体系、IC 卡智能燃气表、膜式燃气表、工商业用燃气表、家用可燃气体探测器、管道燃气自闭阀、电磁式燃气紧急切断阀、超声波燃气表、气体罗茨流量计、气体涡轮流量计等。

公司“物联网智能燃气表及其运行体系”涵盖了燃气运营商、燃气用户对天然气运营管理及用气安全实时监控的需求，可实现智能计量、远程预付费管理、实时阶梯气价、双向通信、流量监控、故障分析及防爆安全切断报警、燃气数据统计分析与用户习惯分析、数据共享与信息安全管理等功能，可满足燃气运营管理网络化、智能化、信息化的需求，具有安全性高、数据统计精准、双向通信、运行维护成本低等优势。



图（1）物联网智能燃气表运行体系



图 (2) 物联网智能燃气表



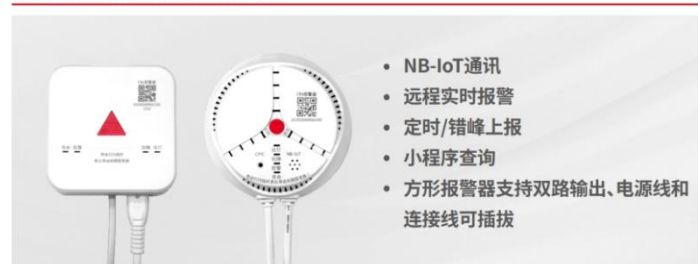
图 (3) 超声波燃气表及其他燃气表具

家用可燃气体探测器是一种固定式天然气报警设备，可通过 NB-IoT 实现远程实时报警、浓度监测、定时/错峰上报、小程序查询、寿命到期提醒等功能。广泛用于家庭、宾馆、公寓等存在天然气的场所，进行天然气泄漏监测，保障生命财产安全。

家用可燃气体探测器(普通款)



家用可燃气体探测器(NB款)



家用可燃气体探测器(蓝牙款)



图（4）家用可燃气体探测器

通过 NB-IoT 通信技术，实现与传感网络管理系统之间各种计量数据、流量计和控制器的状态信息、报警信息、控制参数等信息交互。根据用户需求，可提供气体罗茨流量计、气体涡轮流量计、气体超声流量计。



图（5）流量计

(2) 智慧水务解决方案及产品

包括物联网智慧水务平台、高分子材料 NB 物联网智能水表、旋翼湿式物联网智能水表、旋翼干式物联网智能水表、水平螺翼干式物联网智能水表、NB 物联网智能超声波水表等。

物联网智能水表是一种利用现代传感与信号处理技术、物联网通讯技术、嵌入式计算机和软件技术等对用水量进行计量并进行用水数据传递及结算交易的新型水表。物联网智能水表可定时将计量信息及表具运行状态信息通过 NB-IoT 网络上传到管理系统平台，且支持数据交互，具有实时通信、定时上报、远程调价、阶梯计价、远程抄表、远程阀控、报警器联动等功能，支持在线充值、金额结算。



图（6）物联网智能水表

2、智能传感器及相关元器件系列产品

智能传感器及相关元器件系列产品包括温度传感器、压力报警器、速度传感器、位置传感器、角度传感器、位移传感器、曲轴位置传感器、PTC 热敏电阻器、NTC 热敏电阻器等。

温度传感器主要用于汽车电喷系统、管道、三电类、新能源汽车热管理系统、空调系统等高精度探温，将温度传输于 ECU，输出相应的 PSI5 信号。



图（7）温度传感器

机油压力报警器，采用氟硅橡胶密封圈+聚酰亚胺膜片材料满足高低温性能及优良的稳定性，主要安装于发动机润滑系统注油道。



图（8）机油压力报警器

角度传感器用 Hall IC 和磁铁来检测驻车锁位置，变速杆 P/R/N/D/L 的位置，Hall IC 固定在传感器上，磁铁部分随着变速杆 P/R/N/D/L 的传动装置转动，转动不同的角度会对应 IC 有不同的 SENT 输出。位移传感器采用双片电感式/霍尔式传感器 IC，测量线性位移，传感器输出相应的 PWM 信号。MCLD(永磁型非接触线性位移传感器)主要实现对移动目标物位置检测功能。



图（9）小转角传感器、直线位移传感器、MCLP 位置传感器

PTC 热敏电阻器，公司可提供粉料、芯片、焊封型和外壳型产品。产品主要应用于马达启动、电流抑制、过载保护、恒温加热及温度传感等领域。



图（10）PTC 热敏电阻器

NTC 热敏电阻器，公司拥有从原材料到粉料，到芯片，再到成品的全链条生产线。可提供粉料、芯片及焊接包封型产品，产品主要应用于浪涌电流抑制、温度补偿、温度测量及过热保护等领域。



图（11）NTC 热敏电阻器

（三）主要经营模式

1、研发模式

公司根据行业技术趋势及公司发展战略，制定了中长期技术发展规划。公司的技术与产品的研发采用项目制，按产品研发控制的项目、目标要求以及测算方法，全过程监控各项目的实施，确保按预期的项目进度交付符合设计要求的产品，满足过程要求，提高过程效率和有效性。实施项目责任制和计划管理，建立项目负责人负责制，项目核心组成员主要来自技术中心，质量、生产、销售等部门配合，充分调动和利用多个职能部门的资源投入到新产品开发，缩短开发周期。

2、采购模式

公司生产过程中所需的原材料及零部件由供应部在合格供应商目录中，按照订单要求进行采购。公司采购的原材料包括智能燃气表主控芯片、通信模块、电子元器件、五金零部件、工程塑料、钢材等各类原材料和零部件。供应部负责选择供应商，对供应商进行资质审核。供应商提供样品经技术中心或质量管理部测试、生产运营部试用合格后，由质量管理部、供应部等相关部门联合评审后进入合格供应商名录。供应部根据生产运营部物料需求，并经副总经理批准后，向供应商下达采购订单，并通知供应商发货。

3、生产模式

公司采用“以销定产”并根据市场情况适当备货的生产模式，即公司主要根据订单并结合市场需求及销售预测，制定生产计划，适当备货并组织生产。

4、销售模式

公司产品销售主要采用直销模式，经过多年的市场营销布局，基本建立了覆盖全国的营销服务网络，并与众多下游客户形成了长期的合作关系。

二、核心技术与研发进展

1. 核心技术及其先进性以及报告期内的变化情况

公司通过在产品技术上的不断创新取得了包括精确计量、智能控制、数据通信、信息安全等在内的十三大核心技术。公司对前述自主研发的多项技术申请了专利，对核心技术进行保护，同时公司针对核心技术与相关技术人员签署专项保密协议，确保核心技术不被泄露和传播。

本公司的核心技术主要包括：

序号	主要核心技术名称	核心技术简介	技术来源	主业应用情况和贡献
1	机械计量技术	采用回转体定位技术、刚性连杆系统无急回技术,实现了将回转体变化控制在一个微小的范围内,使燃气表机芯运行系统往复运动的周期性压力波动降至最低程度,实现计量误差曲线可控。	自主开发	膜式燃气表产品
2	壳体密封	采用电阻焊技术攻克了薄壁焊接易穿孔的技术难点,将表壳	自主	钢壳膜

	技术	和表接头融为一体，避免安装不当或意外受力造成的燃气表接头泄漏的风险，保证了燃气表的密封性。	开发	式燃气表产品
3	温度转换技术	利用热敏材料热胀冷缩特性，自动调节刚性连杆系统参数，将不同温度下气体体积转换至标准温度下体积进行计量。使计量不受环境温度影响，保证了燃气表计量准确性和计费的公平性。	自主开发	温度转换型膜式燃气表产品
4	电子计量技术	将机械计量单元和电子计量单元同步设计，匹配两者的参数，实现计量准确性优于欧洲标准 EN16314: 2013《燃气表附加装置》的机电转换误差要求，保证了电子计量的可靠性和准确性。	自主开发	适用于燃气表、水表产品
5	智能控制技术	将智能燃气表控制软件与控制芯片、硬件电路、机电阀等构成燃气表的智能控制系统，实现用气的智能控制和管理。	自主开发	所有主营业务产品
6	机电阀技术	通过“阀门自动卸载和解锁技术”、“多级齿轮减速箱减速增力技术”、“增力密封技术”、“低泄漏的阀门启闭技术”等技术开发出双向无堵转齿轮传动的燃气表专用机电阀，实现了开关阀稳定可靠。	自主开发	所有主营业务产品
7	低功耗技术	智能控制硬件采用低功耗硬件设计方案、控制软件采用低功耗嵌入式实时操作系统技术，最大限度降低系统硬件的使用率，可实现智能燃气表静态电流优于行业标准要求。采用自主研发的双向无堵转机电阀和低功耗数据传输技术，可实现最大电流优于行业标准要求。	自主开发	适用于燃气表、水表产品
8	信息安全技术	采用国密算法结合通用的 DES、AES 算法与自主研发的加密算法结合的方式，以及软件加密技术与硬件加密技术结合的方式，可确保信息存储、信息传输的安全性和合法性。	自主开发	所有主营业务产品
9	智慧管理与服务技术	智慧燃气物联网管理平台、智慧水务物联网系统、传感网络管理平台网络管理系统均采用基于微服务架构的分布式系统设计技术以及基础设施虚拟化技术，为第三方技术研发人员、企业用户以及终端客户提供数据管理、分析、计算等服务，满足了物联网应用中高可用、高吞吐量、大容量存储、海量计算等要求；另外，基于创新型场景化设计，对一系列用户场景进行分析和判断，洞察用户的痛点和需求，预期用户的目标和意图，合理规划信息结构，帮助用户提升目标完成效率，达到智慧管理的目的。	自主开发	所有主营业务产品
10	气体超声流量检测技术	采用专用声道长度自锁定结构，结合专有的探头匹配机制和软件算法，使各探头具有相同的响应与群延时功能，自动锁定声道零点，提升计量精度，采用多声道协作设计，每一声道独立精准计量，声道协作实现声道互检，发现异常自动排除或报警，提高可靠性。	自主开发	适用于气体超声流量计

11	温度传感器敏感源制备技术	公司研发团队攻克并采用微晶梯度生长技术，优化热敏电阻的配方包裹工艺，成功获得了晶粒细小、致密均匀的优质瓷体，并使用此技术建立了粉体生产平台，粉体多项性能指标（粒径分布窄，颗粒形貌好，压缩比小等）处于行业领先水平，产品耐压性较业内竞品提升 10%以上，成品一致性高，成本低，具备较强市场竞争优势。	自主开发	适用于智能传感器
12	智能应急监测处置技术	智能应急监测处置技术通过基于多维度的数据采集项，多业务数据关联项，多时间段业务数据跟踪项，多用户数据操作项等，将用户需求离散化，结合自主设计智慧应急业务分析预测模型，为平台提供智能化的告警以及联动处置，最终实现整个处理流程完全智能化，无需人工干预；也可以对重大情况下的应急监测处置提供参考建议。	自主研发	适用于应急管理部门
13	基于动态脚本自适应规则库采集方法	基于自适应规则库为智能装备生成采集函数，通过轻量级动态脚本提供适配的协议与采集处理策略，使平台适应不同制造领域装备的数采场景，达到广泛的数采应用,大大提升行业内的集成效率。	自主研发	适用于工业物联网领域

国家科学技术奖项获奖情况

适用 不适用

国家级专精特新“小巨人”企业、制造业“单项冠军”认定情况

适用 不适用

认定主体	认定称号	认定年度	产品名称
成都秦川物联网科技股份有限公司	国家级专精特新“小巨人”企业	2020	物联网智能燃气表及其运行体系

2. 报告期内获得的研发成果

报告期内，公司新增 124 项发明专利（其中中国授权发明专利 61 项，美国发明专利 63 项）、22 项软件著作权、参编 5 项国家标准。

报告期内获得的知识产权列表

	本期新增		累计数量	
	申请数（个）	获得数（个）	申请数（个）	获得数（个）
发明专利	150	124	1280	573
实用新型专利	0	0	282	180
外观设计专利	2	0	26	20
软件著作权	25	22	331	323
其他	/	/	/	/

合计	177	146	1,919	1,096
----	-----	-----	-------	-------

注：获得数仅计算有效期内数量且包含子公司获得的知识产权。

3. 研发投入情况表

单位：元

	本期数	上年同期数	变化幅度（%）
费用化研发投入	32,397,351.55	31,851,855.68	1.71
资本化研发投入			
研发投入合计	32,397,351.55	31,851,855.68	1.71
研发投入总额占营业收入比例（%）	17.13	23.93	减少 6.80 个百分点
研发投入资本化的比重（%）			

研发投入总额较上年发生重大变化的原因

适用 不适用

研发投入资本化的比重大幅变动的原因及其合理性说明

适用 不适用

4. 在研项目情况

√适用 □不适用

单位：元

序号	项目名称	预计总投资规模	本期投入金额	累计投入金额	进展或阶段性成果	拟达到目标	技术水平	具体应用前景
1	天然气能量计量物联网系统	6,230,000.00	286,168.53	5,796,581.54	研发中	构建一套具有感知控制平台、传感网络平台、管理平台 and 用户平台，集燃气体积量和燃气组分等数据采集、数据双向通信、体积转换、能量计量、统计分析、数据存储、燃气业务管理、天然气输配过程的运营维护等软硬件系统和功能于一体的天然气能量计量物联网系统。	行业领先水平	天然气能量计量物联网系统满足天然气管道输配和贸易交接需求，有效降低天然气供销差，提升贸易公平性，实现数据管理的智能化。
2	智慧燃气增值业务管理系统的研发	10,990,000.00	1,246,966.21	7,074,703.94	研发中	完成对秦川的物联网智能燃气表、IC 智能燃气表、燃气普通机械表、燃气流量计和燃气管网节点在物联网理论框架中的管理平台中的功能定义、界面定义、数据定义和技术方向定义。	行业领先水平	管理所有智能表具及客户的数据；表具、客户、网点及燃气管网节点的多场景应用；满足未来智慧城市混合物联网中的分平台“智慧燃气”要求的“燃气综合管理平台”。
3	智慧水务物联网复合管理云平台的研发	7,000,000.00	2,091,665.87	6,301,857.08	研发中	基于智慧水务物联网复合管理平台，建设面向中小型水务公司的 Saas 云服务平台。拟提高水务公司运	行业领先水平	通过构建 SaaS 多供应链体系，深度赋能传统企业，帮助企业降低成本，提高效率，实现高质量发展。

						维效率，优化用户体验感受。		
4	智慧水务物联网云平台的研发	5,620,000.00	344,602.37	4,378,531.74	研发中	智慧水务物联网云平台整合多厂家、多类型终端数据，统一传输标准，为其他业务系统运行提供支持。	行业领先水平	实现对已建及新建的物联网感知设备进行接口协议开发，形成新旧感知体系数据协议通融共享的物联网络体系。
5	机械加工装备智能运维关键技术研究及平台研发	37,300,000.00	2,176,750.48	2,555,074.73	研发中	解决机械加工生产过程中核心部件性能失效演化形式多变、机械加工装备结构与服役条件多变、运维系统应用需求多变、产业化等关键问题。实现准确地监测数控机床状态、实现稳定地远程传输和存储数据、实现有效诊断和预测设备的故障、实现用户界面的易用、舒适和便捷。	行业领先水平	机械加工装备智能运维关键技术研究及平台研发将解决传统制造企业的设备故障预测和维护问题，优化设备使用效率，降低维护成本，提高设备可靠性，实现远程监控和管理，并适应企业多样化的生产需求。
6	智慧燃气应急监管平台	8,101,000.00	3,697,960.90	3,697,960.90	研发中	智慧燃气应急监管平台是智慧燃气物联网体系中最核心的管理应用系统，直接支撑着政府对燃气应急领域的监督与管理。本方案所设计的智慧燃气应急监管平台是实现政府相关部门对燃气领域的安全监管，通过利用最新行业成熟技术，提高应急预防能力，保障燃气能够稳定安全运行，避免事故的发	行业领先水平	在推动智慧城市发展方面，智慧燃气应急监管平台的多场景应用、实时监控、预警分析、应急指挥、上下联动、事故分析等功能，实现了对事故预防、预警、处置的智能化、数字化管理，大幅提高城市燃气应急规划和城市基础设施管理的数字化、精准化，推动政府行

						生；通过智慧化的系统构建提高日常应急监管效率，降低燃气应急监管的难度，保障应急处置的及时性，规范应急监管的标准化流程。		政效能和城市管理水平大幅提升。
7	智慧工厂工业物联网平台研发	54,714,000.00	11,950,144.42	11,950,144.42	研发中	智慧工厂工业物联网平台，包含整个工厂运营环节，通过产品设计、采购管理、生产管理、质量管理、仓库管理、销售管理、人力资源管理、安全环保管理、财务管理、行政管理等子平台，实现智慧工厂全应用场景闭环管理。智慧工厂工业物联网平台的整体架构将充分地展现出秦川物联在智慧工厂同类产品中的领先优势。	行业领先水平	智慧工厂工业物联网平台创新性地建立了智慧工厂生态下的科学架构，旨在赋能产业升级、建设行业标准、推动制造业发展。本平台通过功能整合创新与技术创新，为工厂实现全智慧化管理，打造先进智慧工厂，进一步提升市场品位，推动行业整体升级。
8	物联网智能气体超声流量计的研发	6,000,000.00	632,603.05	5,188,902.35	研发中	应用超声波时差法测量原理设计采样电路及算法，配套自主气体超声流量计机械结构，结合 NB 物联网通讯技术，在保证功耗、耐久性等情况下，实现天然气的稳定、准确计量以及远程数据传输功能。	行业领先水平	拓展公司产品线：满足天然气准确计量可靠性和稳定性的同时，实现物联网远程通讯及智能控制功能，提高产品竞争力；另外由于软件由自主开发，可以满足城市天然气管网、工业天然气管道等客户定制化需求，进一步提升公司的市场占有率。

9	多通道充值、联动报警安全切断型物联网智能燃气表的研发	6,040,000.00	1,065,135.24	5,984,893.19	研发中	实现燃气表的多通道充值、实现联动报警安全切断功能。	行业领先水平	为燃气公司提供蓝牙、红外、卡等通讯通道，解决物联网表在网络异常情况下的通讯及充值问题，提高燃气表使用体验；在燃气表现有计量、通讯、结算等功能基础上，新增联动报警及安全切断功能。从而提高燃气表使用安全性。
10	超声波流量智能计量技术及其组件的研发	4,524,000.00	611,626.01	3,215,580.64	研发中	应用超声波时差法为测量原理的采样电路及算法，配套气体超声波流量智能计量组件机械结构，在保证功耗、耐久性等情况下，实现天然气的稳定、准确计量。	行业领先水平	超声波计量，以非接触测量、无可动不见、无压力损失、极高的计量精确度和可结合更多的智能化应用，可以解决燃易爆介质的流量测量问题。
11	工商业用燃气检测报警器的研发	4,210,000.00	461,481.66	2,543,188.74	研发中	通过选用新的催化燃烧式采样传感器，设计及研发报警器硬件，配套嵌入式程序的逻辑算法，在保证功耗、减低干扰等情况下，实现可燃气体浓度检测的稳定、准确与及时。	行业领先水平	工商业用燃气检测报警器主要用于化工厂、电厂、餐饮行业等可能存在危险气体泄漏的场所，该产品进一步拓展公司报警器版图，进而提高公司竞争力。
12	物联网智能燃气表核心零部件的研发	2,020,000.00	120,891.15	1,821,447.66	研发中	开发一种塑料球阀并带阀门开关到位检测，压损、噪音小的机电球阀产品。	行业领先水平	安装在燃气表内部，阀门开关位置检测功能，识别阀门是否完成开关动作，提高计量准确度，防止错误识别。

13	出口型燃气表标准化平台研发	4,596,000.00	1,039,156.78	1,039,156.78	研发中	在满足海外相关标准的基础上，进行产品标准化、模块化开发，使得产品可以通过较小的调整或改动，满足不同客户需求。	行业领先水平	实现出口型燃气表标准化，在标准化平台基础上进行研发，可缩短海外燃气表项目研发周期、节约研发费用、提高产品质量及生产效率，从而提高公司产品在海外的竞争，扩大公司智能燃气表产品在海外的销量。
14	超声波技术平台及系统表具的研发	5,111,000.00	1,107,890.23	1,107,890.23	研发中	引入新型超声波计量技术，开发具有自主知识产权的超声波技术平台及系统表具，结合已有智能燃气表在智能控制、物联网功能方面的技术经验，在满足天然气准确计量可靠性和稳定性。	行业领先水平	实现物联网远程通讯及智能控制功能，确保其能够稳定、高效地运行，实现全套自主的超声波智能燃气表的开发和生产，为燃气表的研发和生产提供有力支持，提高产品竞争力。
15	分布式联动型报警系统及报警器研发	4,607,000.00	700,259.02	700,259.02	研发中	探测器之间能够进行联动，实现报警信息的快速传播和响应，形成一体化监测报警系统。	行业领先水平	分布式联动型报警器应用于工商业场景，能够作为工商业用点型可燃气体探测器独立工作，同时探测器之间能够互通互联，形成一体化监测报警系统。分布式联动型报警系统及报警器解决了探测器间无法互通互联的局限性，具有高灵活性、高可靠性等优点，能够满足不同用户的需求，有助于扩宽公司产品线。

16	新一代通用流量计控制器平台研发	4,108,000.00	1,046,700.56	1,046,700.56	研发中	研发一套平台化、模块化、通用化、接口化的具有高度灵活性和可扩展性的新一代通用流量计控制器平台架构，并嵌入公司整体生态系统，支撑未来相关业务。	行业领先水平	整理公司当前流量计产品线；建立适合该产品的，高度模块化和通用化的开发平台，大幅提高该产品的鲁棒性和研发迭代速度，提升产品质量，支撑市场工作；围绕该成果，整理和规划相应的产品线和质控体系，丰富和规范公司整体生态系统，提供更丰富的智慧城市燃气解决方案，提高竞争力。
17	基于物联网的智慧社区总体设计研究	326,500.00	26,248.45	91,310.70	研究中	出版包含“基于物联网的智慧社区总体设计研究”这一主要内容的专著，指导智慧社区相关标准研究。	属于技术原理的研究（无具体技术水平对标等级）	解决智慧社区在智慧城市中的位置和作用、总体结构设计的问题，可应用于智慧社区标准研究、智慧社区建设和解决方案指导。
18	管道燃气自闭阀的研发	2,155,000.00	214,341.37	1,463,716.34	已结项	开发一种具有超压自动关闭、欠压自动关闭、过流自动关闭功能，关闭时不借助外部动力，关闭后须手动开启的管道燃气自闭阀装置。进一步拓展产品领域，把握住当前经济转型升级的机遇，增强公司盈利能力。	行业领先水平	安装在户内燃气管道上，具有超压自动关闭、欠压自动关闭、过流自动关闭功能。公司采用压力铸造成型，产品效率高、加工方便，密封性能可靠，使用稳定，于同类产品。
19	电磁式燃气紧急切断阀	1,395,000.00	375,584.88	818,452.72	研发中	与燃气泄漏报警系统连接或与消防及其它智能报警控制终端模块等连接，实现现场或远程自动/手动紧	行业领先水平	广泛应用于供气管网系统、燃气热能工厂、燃气锅炉房及住宅居所等场所。

						急切断气源，确保用气安全。		
20	机油压力报警器的开发	1,700,000.00	503,292.88	503,292.88	研发中	通过结构设计和性能验证，开发机油压力报警器，为发动机机油润滑系统的稳定运行提供保障	行业领先水平	拓展公司的产品线，具有汽车、柴油车、摩托车等多种应用
21	MCLD（永磁型非接触线性位移传感器）研发	5,000,000.00	1,386,618.48	1,386,618.48	研发中	MCLD(永磁型非接触线性位移传感器)主要实现对移动目标物位置检测功能。自主的软件开发降低了对国外的技术依赖，加快市场传感器国产化进程，大大提升公司在传感器市场的竞争力及影响力。	行业领先水平	传感器广泛应用于汽车类及工业自动化类领域，如汽车换挡系统、工业气缸等。随着智能化的普及，MCLD传感器的应用将进一步拓宽，进一步扩大公司传感器的产品线。
22	高可靠性PTC热敏电阻芯片研发	1,980,000.00	495,895.28	495,895.28	研发中	实现批量生产，产品质量稳定可靠，满足客户的需求。	行业领先水平	广泛应用于空调、冰箱、汽车等应用场景。
23	高精度测控温型NTC温度传感器开发	1,800,000.00	322,892.27	322,892.27	研发中	高精度的NTC热敏电阻器，具有阻值、B值精度双1%，实现批量稳定生产。	行业领先水平	广泛应用于空调、冰箱、汽车等精确测控温的应用场景。
24	复合型智能制造工业物联网的结构及运行机制研究	172,400.00	7,481.84	111,794.25	研究中	出版包含“复合型智能制造工业物联网中的结构及运行机制研究”内容的专著，辅以相关专利申请2个。	属于技术原理的研究，开创工业物联网的基本应用理论（无具体技术水平对标等级）	解决复合型智能制造工业物联网中的架构设计问题，可应用于指导工业企业布局多种分平台模式、架设分布式数据库、优化智能制造中的产品制造和人员管理体系安排。

25	混合型智能制造工业物联网的结构和运行机制研究	135,400.00	28,305.18	88,808.81	研究中	出版包含“混合型智能制造工业物联网的结构和运行机制研究”内容的专著。	属于技术原理的研究，开创工业物联网的基本应用理论（无具体技术水平对标等级）	解决混合型智能制造工业物联网的构成逻辑和运行机制、构建智能制造工业物联网的完整体系的问题，可应用于宏观指导智能制造工业物联网结构的搭建、提供混合物联网相关的工业智能制造解决方案。
26	智慧工厂工业物联网的行政业务运行逻辑研究	123,400.00	52,473.90	86,954.25	研究中	出版包含“智慧工厂工业物联网的行政业务运行逻辑研究”内容的专著。	属于技术原理的研究，开创工业物联网的基本应用理论（无具体技术水平对标等级）	研究智慧工厂如何解决高效运行行政业务的问题，为工业企业的行政业务管理和运行提供理论指导。
27	智慧工厂工业物联网中的职能结构与运行逻辑研究	121,400.00	32,832.55	76,885.13	研究中	出版包含“智慧工厂工业物联网中的职能结构与运行逻辑研究”内容的专著。	属于技术原理的研究，开创工业物联网的基本应用理论（无具体技术水平对标等级）	研究智慧工厂如何解决合理规划职能结构及高效运行的问题，为工业企业协调各项职能的运作、优化智能制造的智慧化管理、提高生产流程的效率与质量提供理论指导。
28	智能制造工业物联网与云平台的运行机制研究	706,400.00	371,381.99	371,381.99	研究中	通过揭示智能制造工业物联网管理平台、传感网络平台、感知控制平台的底层逻辑，云平台参与智能制造工业物联网的方式，云制造工业物联网的整体	本项目为基础理论研究项目，不适用于技术水平评价。	提供基于云平台的智能制造生产线建设的理论指导和整体方案。

						架构和信息运行，厘清智能制造工业物联网、云平台参与的智能制造工业物联网、云制造工业物联网的运行机制，为工业企业的智能制造和云平台应用提供具有实践意义的理论范式。		
合计	/	186,786,500.00	32,397,351.55	70,220,876.62	/	/	/	/

5. 研发人员情况

单位:万元 币种:人民币

基本情况		
	本期数	上年同期数
公司研发人员的数量(人)	200	208
研发人员数量占公司总人数的比例(%)	19.72	24.91
研发人员薪酬合计	1,784.90	1,735.39
研发人员平均薪酬	8.69	8.68

教育程度		
学历构成	数量(人)	比例(%)
硕士研究生	20	10.00
本科	158	79.00
专科及以下	22	11.00
合计	200	100.00
年龄结构		
年龄区间	数量(人)	比例(%)
30岁以下(不含30岁)	71	35.50
30-40岁(含30岁,不含40岁)	92	46.00
40-50岁(含40岁,不含50岁)	32	16.00
50-60岁(含50岁,不含60岁)	5	2.50
合计	200	100.00

6. 其他说明

□适用 √不适用

三、报告期内核心竞争力分析

(一) 核心竞争力分析

√适用 □不适用

1、产品制造优势

(1) 工业物联网赋能制造

公司以“三体系物联网”为基础架构,将理论研究成果与工业制造相结合,形成了体系完整、功能明确、硬件匹配、信息流转清晰的工业物联网整体解决方案,应用于智能制造工业物联网、智慧工厂工业物联网和云制造工业物联网。

公司自主研发的 QCINFMS 工业物联网平台，集传感云、服务云和管理云于一体，将供应链管理、企业资源、生产管控、质量管理、仓储管理、设备管理、安全管理等多个应用场景融合成完整的信息体系，实现全维度、全周期的数字化管理。依托 QCINFMS 工业物联网平台，公司打造了“设备自动化+管理信息化+互联网”的数字化智能制造工厂，实现了自动化生产及生产过程实时管控、质量信息实时反馈等功能，其自动生产线案例全面覆盖注塑、五金零部件加工、电子、全自动数控加工、自动装配、立体仓、AGV 自动配送等场景。

公司基于工业互联网的智能制造解决方案，不仅为公司智能表具、智能传感产品的高质高效生产奠定了坚实的基础，数字化平台还提供智能分析与决策支持，帮助公司更好地把握市场趋势和客户需求，为企业战略发展提供了有力支撑。该平台采用将智能制造全生命周期各环节的信息系统进行集成，使得各平台协同高效运行、数据互联互通、资源共享共治，通过各信息体系的信息在物理实体上运行实现智能制造、智慧管理和智慧运营等服务。

公司数字化智能制造工厂转型成果及衍生产品服务先后获得“国家智能制造示范工厂揭榜单位”、“国家服务型制造示范企业”、工信部“工业互联网平台创新领航应用案例”等相关部级资质，并入选工信部“2023 年度智能制造系统解决方案揭榜挂帅项目”，工业设计中心入选“第六批国家级工业设计中心”，入选“四川省制造业智能化改造数字化转型供应商（第二批）”。

（2）一体化结构设计和全流程的制造工艺

1) 一体化结构设计技术

公司的智能燃气表产品采用整机一体化结构设计，从基表设计开始即考虑机械计量与机电转换、智能阀控、数据传输及信息安全等多种技术指标参数及性能的综合要求，从基表生产到智能表单元组装采用一体化结构设计和整体制造工艺流程，在产品结构上将计量、采样、阀门、主控电路等单元集成密封，保护电子部件不受环境影响而出现干扰和失效的情形，实现了智能燃气表产品的全密封结构，避免了外购基表二次拆装加工过程中容易产生的适配性、密封性、安全性等问题。

2) 全流程的制造工艺

公司燃气表的核心零部件及整机均自主设计和自主生产，具备模具加工、注塑、机械加工、表面处理、基表及阀控部件生产、智能表集成及检测等完整工艺流程。在生产过程中实行全面质量管理，从零部件的原材料采购开始即进行严格的品控，通过采购高品质材料、精益生产，使得燃气表零部件特性（伸缩性、抗腐蚀性、抗老化性等）满足产品设计要求，提高零部件之间结构及参数的匹配性，避免因零部件失效或过早老化导致计量不准确和密封性降低引发的泄漏风险，保证产品质量的同时降低了智能燃气表的整体生产成本。

2、核心技术优势

（1）标准制定优势

公司在自主掌握核心技术的同时也积极参与燃气表、智慧城市、工业物联网、传感器和网络信息安全相关的国家标准、行业标准、地方标准和团体标准的制定和修订，是“全国工业过程测量控制和自动化标准技术委员会”温度、流量、机械量、物位、显示仪表、执行器和结构装置分技术委员会（SAC/TC124/SC1）委员单位；是“全国信息技术标准化技术委员会”物联网分技术委员会（SAC/TC28/SC41）委员单位、智慧城市标准工作组（SAC/TC28/WG28）成员单位、融合技术和应用标准工作组（SAC/TC28/WG29）成员单位；是“全国信息化和工业化融合管理标准化技术委员会”工业互联网管理标准工作组（SAC/TC573/WG6）成员单位；是“全国信息安全标准技术委员会”信息安全评估工作组（SAC/TC260/WG5）、信息安全管理工作组（SAC/TC260/WG7）、大数据安全标准特别工作组（SAC/TC260/SWG-BDS）成员单位。

截至 2024 年 6 月 30 日，主编 2 项国家标准，参编 44 项国家标准。

公司通过技术研发、标准制定，掌握了与工业互联网、智能燃气表、智慧城市相关的技术发展方向，率先进行技术研究和新产品开发，形成技术储备。

（2）知识产权优势

截至 2024 年 6 月 30 日，公司拥有发明专利 573 项（其中中国授权发明专利 426 项、美国发明专利 139 项、欧洲发明专利 4 项、日本发明专利 4 项）、180 项实用新型专利（含 1 项日本实用新型专利）、20 项外观设计专利、323 项软件著作权，主编、参编国家标准共 46 项。

（3）产品性能指标和参数优势

公司产品在智能计量、智能阀控方面的技术指标在国内处于领先地位，在机电转换误差、电子计量误差、开关阀电流、开关阀时间、机电阀使用寿命、阀门泄漏量等指标上，优于欧洲标准和日本标准。

（4）自主研发技术优势

公司拥有智能燃气表、智能水表、超声波气体流量计、智能传感器及相关元器件自主研发技术，拥有生产过程智能化技术、管理系统集成技术、产线仿真技术、工业控制技术等多项工业物联网相关的自主研发技术。

3、资质认证优势

公司是国家高新技术企业、国家级专精特新“小巨人”企业，公司已通过 ISO9001 质量管理体系认证证书、ISO14001 环境管理体系认证证书、职业健康安全管理体系认证证书 ISO45001、知识产权管理体系认证证书 GB/T29490、信息安全管理体系认证证书 ISO/IEC 27001、售后服务认证证书 GB/T 27922-2011、测量管理体系（AAA）认证证书 ISO10012、2014-34-EU 防爆产品生产质量保证体系认证证书、两化融合管理体系评定证书/AAA 两化融合管理体系评定证书 GB/T 23001、企业社会责任管理体系认证证书 SA8000、信息技术服务标准符合性证书 GB/T 28827.1、CNAS 实验室认可证书 ISO/IEC17025、AAA 标准化良好行为证书、绿色供应链管理体系认证证书

GB/T33635、信息技术服务管理体系认证证书 ISO/IEC 20000-1:2018、CMMI 能力成熟度等级证书、能源管理体系认证证书、绿色企业评价认证证书、创新与知识产权管理能力等级证书（1 级）ISO56005:2020、IATF16949 管理体系认证证书 IATF16949:2016。

4、获得荣誉

公司自主研发的“家用智慧燃气物联网管理系统”入选中国电子技术标准化研究院“物联网标准与应用实验室工业和信息化部重点实验室”行业应用展示项目；“面向智能燃气表的物联网系统”2020 年 7 月被列为国家重点研发计划之“科技助力经济 2020”重点专项项目；“物联网智能燃气表及其运行体系在智慧能源公共服务管理中的应用”项目于 2021 年 3 月入选工信部“2020-2021 年度物联网集成创新与融合应用类”示范项目；“智能燃气表智能制造平台创新应用”项目于 2021 年 11 月入选工信部 2021 年工业互联网平台创新领航应用案例；公司于 2021 年 11 月入选工信部国家第三批服务型制造示范企业；“智能仪表智能制造示范工厂”于 2022 年 2 月入选工信部国家“2021 年度智能制造示范工厂”揭榜单位名单；2022 年 10 月，公司被认定为“四川省技术创新示范企业”；2022 年 12 月，公司被认定为“省级工程研究中心”；2023 年 1 月，公司“基于物联网的智能燃气服务示范场景”入选四川省新经济重点平台和新场景项目；2023 年 3 月，公司“IFMP 工业物联网平台”入选“成都市工业互联网特色平台”；2023 年 6 月，公司获得 2022 年度四川专利奖，同月评为 2023 年四川省工业互联网“双十强”；2023 年 8 月，公司“面向智能燃气表的物联网系统”入围工业和信息化部“2023 年物联网赋能行业发展典型案例名单”；2023 年 9 月，公司“具有远程阀控功能的智能燃气表系统”获得四川省人民政府颁布的四川专利创新创业奖；2023 年 11 月，公司入选四川省科学技术厅 2023 年第四批省级科技计划项目；2023 年 11 月，公司入选 2023 年度四川省绿色制造企业。2023 年 11 月，公司工业设计中心入选工业和信息化部第六批国家级工业设计中心。2023 年 12 月，公司“仪器仪表智能制造数字化管控能力”入选工业和信息化部 2023 年新一代信息技术与制造业融合发展示范项目，2023 年 12 月，公司“面向汽车行业的智能仓储和物流系统解决方案”入围工业和信息化部 2023 年度智能制造系统解决方案揭榜挂帅项目；2024 年 2 月，入选“第一批成都工业精品名单”；2024 年 3 月，入选“2023 年度成都市创新应用实验室、城市未来场景实验室”；2024 年 4 月，入选“成都市中小企业数字化转型专家”；2024 年 6 月，入选“四川省制造业智能化改造数字化转型供应商”。

4、研发人员优势

公司注重研发团队建设及核心技术人员的培育，以邵泽华为代表的公司核心管理与技术团队拥有多年智能燃气表领域的研发、制造、销售、服务和管理经验。通过长期的技术研发、标准研究与制定，并进一步落地为成熟的商业产品，保证产品的计量准确性、安全性及智慧化服务。公司研发人员具备机械制造与计量技术、传感通信技术、物联网技术等各领域技术的综合应用能力，并拥有嵌入式软件及管理软件开发能力。新产品从设计、试制到批量生产均由经验丰富的

专业化技术团队执行。截至2024年6月30日，公司研发人员为200人，占公司员工总数的比例为19.72%。

5、营销网络及市场优势

公司始终秉承客户至上的营销服务理念，经过多年的市场营销布局，逐步建立起了专业化的营销服务网络，在长期的营销服务过程中积累了大量营销服务经验，并与众多下游客户形成了长期的合作伙伴关系。

(1) 覆盖全国的营销网络

在营销服务网点设立上，公司建立了北京、深圳、石家庄、西安、乌鲁木齐、郑州、南昌、济南、合肥、长沙、贵阳、昆明、南京、兰州、哈尔滨、商丘16个办事处，销售网络基本覆盖全国大部分区域，并具备全国性的售后服务能力。上述已建办事处进一步增强公司对核心销售市场的覆盖能力和品牌影响力，使公司能够更加有效的获得客户资源，拉近公司与客户的距离，及时了解客户信息，从而提升销售效率、扩大销售规模。

(2) 良好的客户结构

公司客户结构良好，在智慧燃气方面与中国燃气、港华燃气、昆仑能源、新奥集团、华润燃气、合肥合燃、杭州市燃气集团、贵州燃气等全国和地区大型燃气集团建立了良好合作关系；在智能传感器业务方面，进入了重庆小康、武汉菱电、重庆宗申、重庆力帆、万里扬、美可达等供应链体系。公司通过持续的技术优化和产品迭代稳定并深化与客户的合作关系。

(二) 报告期内发生的导致公司核心竞争力受到严重影响的事件、影响分析及应对措施

适用 不适用

四、经营情况的讨论与分析

公司秉承“创领先技术，创一流产品，创卓越绩效，创百年品牌”的企业愿景，始终紧密围绕物联网领域，聚焦主业，专注于物联网与智慧城市的理论研究和标准研究及其产品的开发、制造、销售与服务，坚持自主研发及创新，是国家级高新技术企业及国家专精特新“小巨人”企业。公司业务立足于物联网领域，其智慧城市物联网终端产品、工业物联网以及智能传感器及相关元器件在报告期内的经营工作开展情况如下：

(一) 经营情况

报告期内，公司实现营业收入18,918.02万元，同比上涨42.12%。主要有以下两方面原因：一是公司积极拓展物联网智能燃气表市场使得物联网智能燃气表营业收入增长；二是智能传感器及相关元器件业务板块正逐渐打开市场，报告期内实现营业收入1,864.40万元，形成了公司业绩新的增长点。报告期内，归属于上市公司股东的净利润为-1,965.08万元，同比减亏1,491.73万元，主要系营业收入的增长所致。

(二) 报告期内主要工作回顾

1、坚持技术创新，以技术为先导，以创新驱动发展

公司坚持打造理论-技术-标准-实践全方位发展的战略体系，高度重视技术创新，以技术为先导，以创新驱动发展。以“用产品和服务将对生活的热爱传遍世界”为使命，在知识产权、理论研究、标准制定以及重点研发项目等全方位的加大研发投入，保证核心竞争力的提升，促进技术水平发展和业务规模拓展。公司依托物联网技术在智慧城市物联网、工业物联网以及智能传感器及相关元器件上持续研发投入，取得了多项研发成果。报告期内，公司新增 124 项发明专利（其中中国授权发明专利 61 项，美国发明专利 63 项）、22 项软件著作权、参编 5 项国家标准。

报告期内，公司参与编写国家标准明细如下：

序号	标准号	标准中文名称	发布时间	实施时间
1	GB/T 43738-2024	工业互联网平台异构协议兼容适配要求	2024/3/15	2024/10/1
2	GB/T 42442.2-2024	智慧城市智慧停车第 2 部分：数据要求	2024/3/15	2024/10/1
3	GB 44016-2024	电磁式燃气紧急切断阀	2024/4/29	2024/08/01
4	GB/T 44061-2024	智慧城市城市运行指标体系智能基础设施	2024/5/28	2024/12/1
5	GB/T 44120-2024	智慧城市公众信息终端服务指南	2024/5/28	2024/12/1

报告期内，公司技术成果获得了多项荣誉：

序号	奖项
1	2024 年 2 月，入选“第一批成都工业精品名单”
2	2024 年 3 月，入选“2023 年度成都市创新应用实验室、城市未来场景实验室”
3	2024 年 4 月，入选“成都市中小企业数字化转型专家”
4	2024 年 6 月，入选“四川省制造业智能化改造数字化转型供应商”

2、市场开拓及业务布局

公司通过不断完善市场营销队伍，积极构建体系化营销能力建设。公司在全国多地设有办事处，持续加强属地营销能力建设，拉近与客户的距离，提高客户响应速度，提升客户满意度，从而提升拓展客户的效率。公司通过积极参加国内外行业活动，加强产品品牌宣传，持续提升公司产品在行业的知名度和客户认可度。

公司始终围绕智慧城市发展方向，除持续巩固和拓展以物联网智能燃气表为主的智慧城市物联网终端产品业务外，不断投入研发资源，始终坚定不移的围绕智慧城市业务板块，推进自主研发平台化发展战略。

公司加快推进智能传感器业务板块的发展，产品应用于新能源汽车、燃油汽车、摩托车以及家电等领域。公司目前在售及在研的智能传感器产品主要包含 PTC 热敏电阻器、NTC 热敏电阻器、温度传感器、磁传感器、压力传感器等。目前公司已拥有一级配套供货资质的企业有重庆小康、武汉菱电、重庆宗申、重庆力帆、重庆隆鑫、长安、万里扬等企业，通过二级配套进入玉柴、云内、潍柴、奇瑞等企业供应链体系。

在工业物联网业务板块方面，凭借自主研发的 QCINFMS 工业物联网平台核心竞争力优势，积极抓住智能制造、智改数转发展机遇，持续推进业务拓展。

3、以投资者为本，回购股份维护股东权益

报告期内，基于对公司未来发展前景的信心和对公司股票长期投资价值的认可，公司于 2024 年 2 月 21 日召开第三届董事会第九次会议，审议通过了《关于以集中竞价交易方式回购公司股份方案的议案》，回购的股份将全部用于维护公司价值及股东权益。公司已于 2024 年 5 月完成股份回购，公司使用回购资金 7,997.13 万元（不含印花税、交易佣金等交易费用）以集中竞价交易方式累计回购公司股份 10,436,909 股，占公司总股本 168,000,000 股的比例为 6.21%。

后续公司将继续专注主业，进一步提升公司核心竞争力、盈利能力和全面风险管理能力，努力通过良好的业绩表现、规范的公司治理、积极的投资者回报切实履行上市公司的责任和义务。

4、完善公司治理、强化信息披露及提质增效重回报

公司严格按照《公司法》《证券法》《上海证券交易所科创板股票上市规则》等相关法律、法规、规章和规则及《公司章程》《信息披露制度》的要求，认真履行信息披露义务，保证信息披露的真实、准确、完整，进一步提升公司规范运作水平和透明度。建立健全各项内部控制制度，提升内部审计监督职能，逐步推进信息披露工作的规范化，促进公司规范运作、科学决策，推动公司各项业务顺利有序地开展。公司通过上市公司公告、业绩说明会、电话、电子邮件等多种渠道，全方位、多角度地保持公司的高运营透明度，保障广大投资者和市场参与者能够全面了解公司经营状况和发展动态。公司践行“以投资者为本”的上市公司发展理念，积极维护广大投资者利益，增强投资者对公司的投资信心。

报告期内公司经营情况的重大变化，以及报告期内发生的对公司经营情况有重大影响和预计未来会有重大影响的事项

适用 不适用

五、风险因素

适用 不适用

1、业绩大幅下滑或亏损风险

若宏观经济、市场竞争程度、原材料价格等发生重大不利变化导致产品毛利率下降、期间费用持续增长，而公司不能通过新业务的拓展或者技术创新、扩大生产规模等措施降低生产成本、保持公司的竞争优势，公司存在业绩大幅下滑或持续亏损的风险，未来若宏观经济下行、市场竞争日益激烈、运营成本增加、利率及汇率变动、出现重大公共卫生事件等风险因素个别或共同发生时，则可能会对公司的盈利情况造成不利影响。

2、核心竞争力风险

（1）技术创新与产品开发风险

下游燃气运营商为进一步提高自身运营效率、为燃气用户提供更便捷的服务，对燃气表及综合管理软件的智能化、信息化提出了更高要求。智能燃气表生产企业需要通过不断开发新技术、新产品以满足市场需求的变化。如果公司不能继续强化自身的核心竞争力，则公司在日趋激烈的市场竞争中将处于不利地位。一方面，公司需结合市场需求对现有智能燃气表产品、综合管理软件进行不断更新、升级，进一步开发家用可燃气体探测器、超声波燃气表、流量计等智慧燃气领域新产品。

另一方面，公司还将进一步开发智能传感器及相关元器件领域、工业物联网领域新技术、新产品提升公司综合竞争力。但由于前述行业领域客户需求的多样性及行业技术的不断更新发展，在一定程度上加大了公司新技术、新产品研发过程中的不确定因素，导致从研发到投产创收的周期较长。若新技术新产品开发失败或是开发完成后不符合市场需求，将导致公司前期投入的成本无法收回，对公司经营造成不利影响。

（2）技术泄密和核心技术人员流失的风险

随着公司经营规模的不断扩大及市场需求的不断变化，未来公司对技术人员的需求可能进一步增加。虽然公司坚持实行有竞争力的激励机制，拥有较为完善的薪酬管理体系及岗位晋升机制，并通过核心技术人员持股安排来增强技术人员的稳定性，但随着行业的快速发展，竞争对手对技术人才的争夺日益加剧，若公司未来不能在薪酬、福利、工作环境及人才培养等方面持续提供具有竞争力的待遇和激励机制，则可能导致公司面临技术人才流失的风险。如若由于人才流失造成技术秘密泄露等情况，可能造成竞争对手掌握公司核心技术，将可能导致公司陷入市场竞争中的不利地位。

（3）知识产权保护风险

为了保护知识产权，公司持续进行专利申请，专利申请需要漫长的等待时间和持续的投入并需要有运行良好的专利管理制度；如果出现专利管理制度未能有效运行、专利被无效、在审的专利不被授权或保护范围缩小、核心技术泄露、知识产权被侵犯、专利诉讼、专利申请撤回等情形，可能会对公司的生产经营、持续发展造成不利影响。

3、经营风险

（1）市场竞争加剧的风险

市场行业竞争激烈，如果公司不能持续提升研发实力、增强创新能力、扩大产能、加强营销网络布局，则可能在市场竞争中处于不利地位，导致公司面临产品的毛利率下降及市场占有率下降的风险。

（2）产业政策波动的风险

公司主要产品燃气表（特别是民用燃气表）的发展受天然气行业、房地产行业、城镇化建设及国家环境保护政策的影响较大。近年来随着我国城镇化建设的持续推进、天然气普及率及居民气化率的提升，国家更加重视燃气安全问题，旧改市场持续推进，燃气表市场规模持续增长。为满足天然气价格改革要求和用气安全问题，安全用气、节约管理成本、方便用户缴费，燃气运营商需要进一步提升用气安全保障、提高管理水平和运营效率，包括物联网智能燃气表在内的智能燃气表市场快速发展，市场渗透率不断提升。但是，如果国家产业政策发生重大变化，导致下游行业需求增长速度放缓，可能对公司的持续发展产生不利影响。

（3）原材料价格波动风险

公司产品使用的原材料种类较多，主要原材料包括智能燃气表主控芯片、通信模块、电子元器件、五金零部件、工程塑料、钢材等。报告期内直接材料占营业成本的比重为 68.31%，原材料的价格波动会影响公司的营业成本。如果未来主要原材料价格出现大幅波动，公司将面临着主要原材料价格波动对公司经营业绩带来不利影响的风险。

（4）产品质量风险

公司主要产品燃气表是安全用气的关键设备，产品的稳定可靠性影响了燃气使用的安全与稳定，产品的安全性可能存在一定风险。若公司生产的燃气表出现质量问题或安全问题，可能会造成严重的安全事故，危害人民生命财产安全，对公司业务、经营、财务状况和品牌造成不利影响。

（5）研发持续投入的风险

公司持续加大开展研发工作，形成了较为稳定的研发团队和较为丰富的经验积累，取得了一定的研发成果。未来如果公司管理层对行业发展趋势的判断出现偏差，或者新产品的研发、生产和市场推广未能产生预期效果，公司可能面临经营业绩受研发投入增加影响出现下降的情况。

（6）物联网智能燃气表增长趋势不确定的风险

国内智能燃气表市场逐步以物联网智能燃气表为主，但智能燃气表的市场需求与天然气消费量、燃气表存量替换以及智能燃气表的渗透率等因素密切相关，未来的发展驱动力主要取决于天然气消费量持续上升、燃气表强制更换、智慧城市建设带来的燃气运营管理需求的增长，影响因素多，燃气运营商的需求存在不确定性。预计未来市场竞争将不断加剧，物联网智能燃气表能否保持增长趋势存在不确定性，可能会导致公司整体营业收入增速放缓或下降。

（7）客户分散且规模较小的风险

截至 2024 年 6 月 30 日，公司的客户数量为 434 家，其中销售金额低于 50 万元的客户数量为 341 家，占当期客户总数比例为 78.57%，占当期营业收入的比例 14.80%。公司客户分散，销

售金额低于 50 万元的客户数量较多，该类客户通常规模较小、资金实力较弱、采购量不稳定。未来如外部经营环境影响而导致其经营情况发生不利变化，该类客户流失的可能性较大，将可能对公司的经营业绩产生不利影响。

(8) 新业务增长趋势不确定的风险

公司智能传感器及相关元器件的市场需求可能会随着时间、环境等因素而变化，可能会导致产品或服务难以满足市场需求，同时业务所涉及的市场随着参与者的增加，可能会变得更加激烈，导致公司面临更大的竞争压力。

目前，公司工业物联网业务的收入规模相对较小，未来发展不确定性较强。虽然公司前期进行了充分论证，认为工业物联网业务市场空间广阔，但尚需逐步积累市场经验并不断保持研发投入力度。公司可能无法迅速、显著地扩大市场份额，将面临市场拓展不及预期风险，未来若相关业务市场拓展不及预期，将对公司盈利能力与未来发展产生一定不利影响

4、财务风险

(1) 应收账款发生坏账的风险

报告期末，公司应收账款余额为 29,687.35 万元，占当期营业收入的比例为 156.93%，应收账款占比较高，应收账款周转率较低。随着公司销售规模的进一步增长，应收账款将继续上升，如果未来客户信用情况或与公司合作关系发生恶化，将形成坏账损失。若公司不能有效降低应收账款余额，或应收账款账期进一步延长，将使公司面临营运资金不足、经营活动现金流量为负、信用减值损失增加等风险，从而对生产经营和净利润水平产生不利影响；如发生金额较大的坏账且计提的坏账准备无法覆盖的情况，将对经营业绩产生重大不利影响。

(2) 税收优惠政策发生变化的风险

报告期内，公司享受高新技术企业所得税税收优惠政策。未来，公司若不能被持续认定为高新技术企业或国家税收优惠政策发生变动导致公司不能持续享受上述税收优惠，将对公司盈利水平产生不利影响。

5、行业风险

根据国家统计局发布的《国民经济行业分类》（GB/T 4754—2017），公司所属行业为“仪器仪表制造业（C40）”中“通用仪器仪表制造”之“供应用仪器仪表制造（C4016）”。根据中国证监会《上市公司行业分类指引》，公司所处行业为“仪器仪表制造业（C40）”。公司生产的物联网智能燃气表属于战略性新兴产业中“高端装备制造”中的“智能制造装备”之“智能测控装备制造”——“智能煤气表”。

行业涉及的行业主管部门主要包括国家发展和改革委员会、国家住房和城乡建设部、国家市场监督管理总局、中国计量协会燃气表工作委员会、中国城市燃气协会等各具体应用行业的主管部门，涉及法规政策众多。目前，公司严格按照行业法规政策及行业标准进行生产经营。但如果仪器仪表下游运营商应用行业的相关法规政策及行业标准发生变化且公司未能及时对产品研发及生产、产品类别及质量标准进行相应调整，则将可能对公司未来的生产经营构成不利影响。如果

行业发展不达预期或市场需求下滑，将导致公司所处细分行业发展放缓，从而影响公司的快速成长。

6、宏观环境风险

公司所处行业与国家宏观经济政策以及产业政策有着密切联系，若宏观经济状况及国家现行法律、法规、有关行业政策发生重大变化，国民经济发展的周期波动、国家行业发展方向等方面政策变化可能对公司的生产经营造成影响。

六、报告期内主要经营情况

详见本报告第三节“管理层讨论与分析”之“四、经营情况讨论与分析”

(一) 主营业务分析

1 财务报表相关科目变动分析表

单位:元 币种:人民币

科目	本期数	上年同期数	变动比例 (%)
营业收入	189,180,181.38	133,116,466.75	42.12
营业成本	132,423,959.90	94,005,153.77	40.87
销售费用	27,947,339.62	28,371,513.64	-1.50
管理费用	23,283,187.02	16,942,621.45	37.42
财务费用	1,465,706.18	-65,829.49	不适用
研发费用	32,397,351.55	31,851,855.68	1.71
经营活动产生的现金流量净额	-35,837,429.75	-53,221,195.36	不适用
投资活动产生的现金流量净额	-8,446,469.51	-27,795,762.68	不适用
筹资活动产生的现金流量净额	-98,963,605.24	11,015,041.94	-998.44

营业收入变动原因说明:一是公司积极拓展物联网智能燃气表市场使得物联网智能燃气表营业收入增长；二是智能传感器及相关元器件等新产品逐渐打开市场，报告期内实现营业收入 1,864.40 万元，形成了公司业绩新的增长点。

营业成本变动原因说明:报告期营业成本同比增长 40.87%，主要系营业收入增加营业成本相应增加。

管理费用变动原因说明:报告期管理费用同比增长 37.42%，主要系公司积极拓展智能传感器及相关元器件业务，一方面随着全资子公司眉山秦川固定资产等长期资产的逐步投入，员工人数不断增加，人员薪酬、办公费用、折旧费用的增长使得眉山秦川管理费用有所增长，较上年同期增长 360.24 万元；另一方面，重庆亚川于 2023 年 10 月纳入合并范围，本报告期其管理费用为 110.65 万元。

财务费用变动原因说明:报告期财务费用同比增加 153.15 万元，主要系银行存款利息收入减少所

致。

经营活动产生的现金流量净额变动原因说明:报告期经营活动产生的现金流量净额增加 1,738.38 万元，主要系随着本期营业收入增加，销售商品、提供劳务收到的现金增加所致。

投资活动产生的现金流量净额变动原因说明:报告期投资活动产生的现金流量净额增加 1,934.93 万元，主要系公司购建固定资产、无形资产和其他长期资产所支付的现金减少所致。

筹资活动产生的现金流量净额变动原因说明:报告期筹资活动产生的现金流量净额减少 10,997.86 万元，主要系公司回购股份支付现金 7,999.99 万元（含印花税、交易佣金等交易费用）所致。

2 本期公司业务类型、利润构成或利润来源发生重大变动的详细说明

适用 不适用

(二) 非主营业务导致利润重大变化的说明

适用 不适用

(三) 资产、负债情况分析

适用 不适用

1. 资产及负债状况

单位：元

项目名称	本期期末数	本期期末数占总资产的比例 (%)	上年期末数	上年期末数占总资产的比例 (%)	本期期末金额较上年期末变动比例 (%)	情况说明
货币资金	31,415,366.79	3.40	177,671,599.35	17.52	-82.32	主要系公司回购股份支付金额较大及经营活动产生的现金净流出所致
应收款项融资	2,115,185.76	0.23	15,337,889.17	1.51	-86.21	主要系公司支付供应商货款导致期末持有的银行承兑汇票减少所致
预付款项	6,367,286.69	0.69	4,695,843.16	0.46	35.59	主要系公司预付材料采购款增加所致
其他流动资产	8,241,400.21	0.89	4,590,715.48	0.45	79.52	主要系待抵扣进项税增加所致
应付票据	31,087,131.00	3.37	45,856,019.00	4.52	-32.21	主要系公司兑付了到期的承兑汇票、当期新开立应付票据减少所致

应付账款	157,278,540.83	17.03	117,337,865.15	11.57	34.04	主要系公司销售规模增加，采购规模随之增加，应付账款相应增加所致
应交税费	1,222,422.57	0.13	523,275.84	0.05	133.61	主要系公司增值税留抵税额陆续抵扣完毕，本期应交增值税增加所致
其他应付款	894,289.34	0.10	1,691,315.14	0.17	-47.12	主要系归还重庆亚川少数股东借款所致
长期借款	19,940,000.00	2.16				主要系公司一年以上的长期借款增加所致
租赁负债	1,488,701.51	0.16	3,328,375.10	0.33	-55.27	主要系支付厂房租金所致

其他说明
无

2. 境外资产情况

适用 不适用

3. 截至报告期末主要资产受限情况

适用 不适用

项目	期末账面价值	受限原因
货币资金	10,874,186.09	司法冻结 3,723,600.00 元，承兑保证金 6,351,097.22 元，履约保证金 799,488.87 元
合计	10,874,186.09	

4. 其他说明

适用 不适用

(四) 投资状况分析**对外股权投资总体分析**

□适用 √不适用

1. 重大的股权投资

□适用 √不适用

2. 重大的非股权投资

□适用 √不适用

3. 以公允价值计量的金融资产

√适用 □不适用

单位：元 币种：人民币

资产类别	期初数	本期公允价值变动损益	计入权益的累计公允价值变动	本期计提的减值	本期购买金额	本期出售/赎回金额	其他变动	期末数
应收款项融资	15,337,889.17						-13,222,703.41	2,115,185.76
其他非流动金融资产	3,300,000.00							3,300,000.00
合计	18,637,889.17						-13,222,703.41	5,415,185.76

证券投资情况

□适用 √不适用

衍生品投资情况

□适用 √不适用

4. 私募股权投资基金投资情况

适用 不适用

其他说明

无

(五) 重大资产和股权出售

□适用 √不适用

(六) 主要控股参股公司分析

√适用 □不适用

单位：万元

公司名称	类型	主要业务	注册资本	持股比例	总资产	净资产	营业收入	净利润	备注
眉山秦川智能传感器有限公司	控股公司	一般项目:物联网设备制造;物联网设备销售;物联网技术研发;智能仪器仪表制造;智能仪器仪表销售;电子元器件制造;电子元器件批发;电子元器件零售;机械零件、零部件加工;机械零件、零部件销售;仪器仪表制造;仪器仪表销售;运输设备及生产用计数仪表制造;汽车零配件批发;汽车零配件零售;电子元器件与机电组件设备制造;电子元器件与机电组件设备销售;物联网技术服务;工业自动控制系统装置制造;工业自动控制系统装置销售;电子专用材料制造;电子专用材料销售,电子专用材料研发;电力电子元器件制造;电力电子元器件销售;汽车零部件及配件制造;工业设计服务;工业工程设计服务;货物进出口;技术进出口;喷涂加工;工业互联网数据服务;智能控制系统集成;工业机器人制造;工业机器人销售;工业机器人安装、维修;橡胶制品制造;橡胶制品销售,(除依法须经批准的项目外,凭	16,000.00	100.00%	11,511.20	9,609.93	1,070.86	-820.13	

		营业执照依法自主开展经营活动)。							
重庆亚川电器有限公司	控股公司	制造、加工、销售：普通机械、电器机械及设备、仪表配件、传感器；销售：电子产品（不含电子出版物）、通讯设备（不含无线电发射设备物）、仪器仪表、汽车零部件、摩托车零部件、五金交电、电脑耗材；计算机软硬件的研发及销售；货物及技术进出口；商务信息咨询。	584.50	67.00%	2,020.78	223.32	1,269.16	127.06	
山东鑫能物联网科技有限公司	参股公司	物联网服务；设计、销售物联网智能产品、智能仪表、计算机软件产品、传感器、机电产品、仪器仪表；设计、生产、销售燃气器具、电子产品、仪表；消防应急系统、消防器材、消防报警设备及消防灭火装置、监控门禁系统的销售；技术服务；货物及技术进出口。	1,000.00	40.00%	865.48	297.78	56.95	-63.92	

注：眉山秦川营业收入中有 475.16 万元系向秦川物联出售铝制腔体的内部交易金额。

(七) 公司控制的结构化主体情况

适用 不适用

七、其他披露事项

适用 不适用

第四节 公司治理

一、股东大会情况简介

会议届次	召开日期	决议刊登的指定网站的查询索引	决议刊登的披露日期	会议决议
2023 年年度股东大会	2024 年 5 月 17 日	www.sse.com.cn	2024 年 5 月 18 日	审议通过： 1、关于公司 2023 年年度报告及其摘要的议案； 2、关于聘任 2024 年度审计机构的议案； 3、关于公司 2023 年度董事会工作报告的议案； 4、关于公司 2023 年度监事会工作报告的议案； 5、关于公司 2023 年度财务决算报告的议案； 6、关于公司 2024 年度财务预算报告的议案； 7、关于公司 2023 年度利润分配预案的议案

表决权恢复的优先股股东请求召开临时股东大会

适用 不适用

股东大会情况说明

适用 不适用

二、公司董事、监事、高级管理人员和核心技术人员变动情况

适用 不适用

公司董事、监事、高级管理人员和核心技术人员变动的情况说明

适用 不适用

公司核心技术人员的认定情况说明

适用 不适用

三、利润分配或资本公积金转增预案

半年度拟定的利润分配预案、公积金转增股本预案

是否分配或转增	否
每 10 股送红股数（股）	0
每 10 股派息数(元)（含税）	0

每 10 股转增数（股）	0
利润分配或资本公积金转增预案的相关情况说明	
无	

四、公司股权激励计划、员工持股计划或其他员工激励措施的情况及其影响

(一) 相关股权激励事项已在临时公告披露且后续实施无进展或变化的

适用 不适用

(二) 临时公告未披露或有后续进展的激励情况

股权激励情况

适用 不适用

其他说明

适用 不适用

员工持股计划情况

适用 不适用

其他激励措施

适用 不适用

第五节 环境与社会责任

一、环境信息情况

是否建立环境保护相关机制	是
报告期内投入环保资金（单位：万元）	145.11

(一) 属于环境保护部门公布的重点排污单位的公司及其主要子公司的环保情况说明

适用 不适用

(二) 重点排污单位之外的公司的环保情况说明

适用 不适用

(三) 报告期内披露环境信息内容的后续进展或变化情况的说明

适用 不适用

(四) 有利于保护生态、防治污染、履行环境责任的相关信息

适用 不适用

(五) 在报告期内为减少其碳排放所采取的措施及效果

是否采取减碳措施	是
减少排放二氧化碳当量（单位：吨）	14.13

减碳措施类型（如使用清洁能源发电、在生产过程中使用减碳技术、研发生产助于减碳的新产品等）	光伏发电
--	------

具体说明

适用 不适用

二、巩固拓展脱贫攻坚成果、乡村振兴等工作具体情况

适用 不适用

第六节 重要事项

一、承诺事项履行情况

(一) 公司实际控制人、股东、关联方、收购人以及公司等承诺相关方在报告期内或持续到报告期内的承诺事项

√适用 □不适用

承诺背景	承诺类型	承诺方	承诺内容	承诺时间	是否有履行期限	承诺期限	是否及时严格履行	如未能及时履行应说明未完成履行的具体原因	如未能及时履行应说明下一步计划
与首次公开发行相关的承诺	股份限售	邵泽华	注1	2020年7月1日	是	上市之日起36个月；离职后6个月内；股份锁定期届满之日起4年内；担任公司董事/总经理期间	是	不适用	不适用
	股份限售	共青城穆熙企业管理合伙企业（有限合伙）	注2	2020年7月1日	是	上市之日起36个月内	是	不适用	不适用
	股份限售	向海堂、孟安华、李勇	注3	2020年7月1日	是	上市之日起12个月内；离职后六个月内；担任公司董事/高级管理人员期间	是	不适用	不适用
	股份限售	王军、刘荣飞	注4	2020年7月1日	是	上市之日起12个月内；离职后六个月内；担任公司监事期间	是	不适用	不适用
	股份限售	邵福珍、邵小红、邵福斌、陈君涛	注5	2020年7月1日	是	上市之日起36个月内	是	不适用	不适用
	股份限售	权亚强	注6	2020年7月1日	是	上市之日起12个月；离职后6个月内；股份锁定期届满之日起4年内；担任公司监事期间	是	不适用	不适用

	股份限售	吴岳飞	注7	2020年7月1日	是	上市之日起12个月；离职后6个月内；股份锁定期届满之日起4年内	是	不适用	不适用
	其他	控股股东、实际控制人邵泽华	注8	2020年7月1日	是	锁定期满后2年内	是	不适用	不适用
	其他	公司、控股股东和实际控制人、董事（独立董事除外）、监事及高级管理人员	注9	2020年7月1日	是	上市后三年内	是	不适用	不适用
	其他	李玉周、王浩	注10	2020年7月1日	是	上市后三年内	是	不适用	不适用
	其他	公司	注11	2020年7月1日	是	长期	是	不适用	不适用
	其他	控股股东、实际控制人	注12	2020年7月1日	是	长期	是	不适用	不适用
	其他	董事、监事、高级管理人员	注13	2020年7月1日	是	长期	是	不适用	不适用
其他承诺	股份限售	邵泽华	注14	2023年7月1日	是	首次公开发行前的全部股份锁定期自愿延长6个月至2023年12月31日	是	不适用	不适用
	其他	向海堂、孟安华、王军、权亚强、刘荣飞、李勇	注14	2022年10月17日	是	自2022年10月17日起6个月	是	不适用	不适用

注 1:

(1) 自公司首次公开发行股票并上市之日起 36 个月内和本人离职后 6 个月内, 本人不转让或者委托他人管理本人直接或间接持有的公司首次公开发行股票并上市前已发行的股份, 也不由公司回购该部分股份;

(2) 公司上市后 6 个月内如公司股票连续 20 个交易日的收盘价均低于本次发行价, 或者上市后 6 个月期末收盘价低于本次发行价, 本人持有公司股票的锁定期限自动延长至少 6 个月, 在延长锁定期内, 不转让或者委托他人管理本人直接或间接持有的公司首次公开发行股票并上市前已发行的股份, 也不由公司回购该部分股份。若公司股票在此期间发生除权、除息的, 发行价格将作相应调整;

(3) 在锁定期届满后, 在本人担任公司董事、总经理期间, 每年转让的股份不超过本人持有公司股份总数的 25%。同时, 本人作为发行人的核心技术人员, 自所持首发前股份锁定期届满之日起 4 年内, 每年转让的首发前股份不得超过上市时所持公司首发前股份总数的 25%, 减持比例可以累积使用;

(4) 本人所持的公司股份在上述锁定期满后 2 年内减持的, 其减持价格不低于本次发行价。若公司股票在此期间发生除权、除息的, 发行价格将作相应调整;

(5) 如公司存在《上海证券交易所科创板股票上市规则》第十二章第二节规定的重大违法情形, 触及退市标准的, 自相关行政处罚决定或者司法裁判作出之日起至公司股票终止上市前, 本人不减持公司股份;

(6) 在本人持股期间, 若股份锁定和减持的法律、法规、规范性文件、政策及证券监管机构的要求发生变化, 则本人愿意自动适用变更后的法律、法规、规范性文件、政策及证券监管机构的要求。

注 2:

(1) 自公司首次公开发行股票并上市之日起 36 个月内, 不转让或者委托他人管理本企业直接或间接持有的公司首次公开发行股票并上市前已发行的股份, 也不由公司回购该部分股份;

(2) 在本机构持股期间, 若股份锁定和减持的法律、法规、规范性文件、政策及证券监管机构的要求发生变化, 则本机构愿意自动适用变更后的法律、法规、规范性文件、政策及证券监管机构的要求。

注 3:

(1) 在共青城华灼企业管理合伙企业(有限合伙)所持公司首次公开发行股票并上市前已发行股份的相应锁定承诺期内和本人离职后六个月内, 不转让或者委托他人管理本人直接或间接持有的公司首次公开发行股票并上市前已发行的股份, 也不由公司回购该部分股份;

(2) 若公司上市后 6 个月内发生公司股票连续 20 个交易日的收盘价均低于发行价(若公司股票在此期间发生派息、送股、资本公积转增股本等除权除息事项的, 发行价应相应调整), 或者上市后 6 个月期末收盘价低于发行价(若公司股票在此期间发生派息、送股、资本公积转增股

本等除权除息事项的，发行价应相应调整）的情形，本人所持公司股票的锁定期限自动延长 6 个月；

（3）在锁定期届满后，在本人担任公司董事/高级管理人员期间，每年转让的股份不超过本人持有公司股份总数的 25%；

（4）本人所持股份在锁定期满后 2 年内减持的，减持价格不低于发行价；

（5）如公司存在《上海证券交易所科创板股票上市规则》第十二章第二节规定的重大违法情形，触及退市标准的，自相关行政处罚决定或者司法裁判作出之日起至公司股票终止上市前，本人不减持公司股份；

（6）在本人持股期间，若股份锁定和减持的法律、法规、规范性文件、政策及证券监管机构的要求发生变化，则本人愿意自动适用变更后的法律、法规、规范性文件、政策及证券监管机构的要求。

注 4：

（1）在共青城华灼企业管理合伙企业（有限合伙）所持公司首次公开发行股票并上市前已发行股份的相应锁定承诺期内和本人离职后六个月内，不转让或者委托他人管理本人直接或间接持有的公司首次公开发行股票并上市前已发行的股份，也不由公司回购该部分股份；

（2）在锁定期届满后，在本人担任公司监事期间，每年转让的股份不超过本人持有公司股份总数的 25%；

（3）如公司存在《上海证券交易所科创板股票上市规则》第十二章第二节规定的重大违法情形，触及退市标准的，自相关行政处罚决定或者司法裁判作出之日起至公司股票终止上市前，本人不减持公司股份；

（4）在本人持股期间，若股份锁定和减持的法律、法规、规范性文件、政策及证券监管机构的要求发生变化，则本人愿意自动适用变更后的法律、法规、规范性文件、政策及证券监管机构的要求。

注 5：

（1）自公司首次公开发行股票并上市之日起 36 个月内，不转让或者委托他人管理本人直接持有的公司首次公开发行股票并上市前已发行的股份，也不由公司回购该部分股份；

（2）在本人持股期间，若股份锁定和减持的法律、法规、规范性文件、政策及证券监管机构的要求发生变化，则本人愿意自动适用变更后的法律、法规、规范性文件、政策及证券监管机构的要求。

注 6：

（1）在共青城华灼企业管理合伙企业（有限合伙）所持公司首次公开发行股票并上市前已发行股份的相应锁定承诺期内和离职后 6 个月内，不转让或者委托他人管理本人直接或间接持有的公司首次公开发行股票并上市前已发行的股份，也不由公司回购该部分股份；

(2) 在锁定期届满后，在本人担任公司监事期间，每年转让的股份不超过本人持有公司股份总数的 25%，同时，本人作为发行人的核心技术人员，自所持首发前股份锁定期届满之日起 4 年内，每年转让的首发前股份不得超过上市时所持公司首发前股份总数的 25%，减持比例可以累积使用；

(3) 如公司存在《上海证券交易所科创板股票上市规则》第十二章第二节规定的重大违法情形，触及退市标准的，自相关行政处罚决定或者司法裁判作出之日起至公司股票终止上市前，本人不减持公司股份；

(4) 如法律、行政法规、部门规章或中国证券监督管理委员会、证券交易所规定或要求股份锁定期长于上述承诺，则本人直接和间接所持公司股份锁定期和限售条件自动按该等规定和要求执行。

注 7:

(1) 在共青城华灼企业管理合伙企业（有限合伙）所持公司首次公开发行股票并上市前已发行股份的相应锁定承诺期内和离职后 6 个月内，本人不转让或者委托他人管理本人直接和间接持有的公司首次公开发行股票前已发行股份，也不由公司回购该部分股份；

(2) 自所持首发前股份限售期满之日起 4 年内，每年转让的首发前股份不得超过上市时所持公司首发前股份总数的 25%，减持比例可以累积使用；

(3) 在本人持股期间，若股份锁定和减持的法律、法规、规范性文件、政策及证券监管机构的要求发生变化，则本人愿意自动适用变更后的法律、法规、规范性文件、政策及证券监管机构的要求。

注 8: 在满足以下条件的前提下，本人可减持公司的股份：

(1) 本人承诺的锁定期届满且没有延长锁定期的相关情形；

(2) 如发生本人需向投资者进行赔偿的情形，本人已经全额承担赔偿责任。在本人承诺的锁定期满后 2 年内，本人减持公司股份的，减持价格不低于公司首次公开发行股票的发行价；锁定期满后 2 年内，本人每年减持所持有的公司股份数量合计不超过上一年度最后一个交易日登记在本人名下的股份总数的 25%（若上述期间公司发生资本公积转增股本、派送股票红利、派息、股票拆细、配股、缩股等事项，则上述价格将进行相应调整）。本人减持公司股份将严格遵守法律、法规及《上市公司股东、董监高减持股份的若干规定》《上海证券交易所科创板股票上市规则》《上海证券交易所上市公司股东及董事、监事、高级管理人员减持股份实施细则》等中国证监会、上海证券交易所相关规则。在本人持股期间，若股份锁定和减持的法律、法规、规范性文件、政策及证券监管机构的要求发生变化，则本人愿意自动适用变更后的法律、法规、规范性文件、政策及证券监管机构的要求。

注 9:

如成都秦川物联网科技股份有限公司（下称“公司”）首次公开发行股票并上市后三年内，公司股价连续 20 个交易日的收盘价低于最近一期末经审计每股净资产时（若因除权除息等事项致

使上述股票收盘价与公司最近一期未经审计的每股净资产不具可比性的，上述股票收盘价应做相应调整，下同），在不违反证券法规并且不会导致公司的股权结构不符合上市条件的前提下，公司、控股股东和实际控制人、董事（独立董事除外）、监事及高级管理人员承诺将按照稳定股价预案采取以下全部或者部分措施稳定公司股票价格：

（1）稳定公司股票价格的措施

1）董事、监事、高级管理人员增持①公司董事（独立董事除外，下同）、监事、高级管理人员在证券交易所以市场价格增持股份。公司董事、监事、高级管理人员用于增持公司股份的货币资金不少于该等董事、监事、高级管理人员上年度自公司领取薪酬总和的20%，不超过上年度自公司领取薪酬总和的50%；②公司董事、监事、高级管理人员增持公司股份，自首次增持之日起算的未来6个月内，累计增持比例不超过公司已发行股份的1%；③公司董事、监事、高级管理人员增持的股份，在增持完成后2年内不得出售。对于公司未来新聘任的董事、监事、高级管理人员，也须履行以上规定。

2）由公司回购股票公司在单次用于回购股份的资金不超过1,000万元、用于回购股份的资金总额累计不超过公司首次公开发行新股所募集资金总额的范围内，在证券交易所以市场价格实施连续回购。

3）其他法律、法规以及中国证监会、上海证券交易所规定允许的措施。

（2）若公司股价连续20个交易日低于公司最近一期未经审计每股净资产，公司应立即启动股价稳定预案。公司应在有关股价稳定措施启动条件成就后5个交易日内召开董事会讨论稳定股价方案，并提交股东大会审议通过后实施并公告。

（3）公司董事、监事、高级管理人员承诺将按照股东大会审议通过的稳定股价方案实施稳定股价措施。

（4）终止股价稳定方案的条件

1）公司股票连续三个交易日的收盘价均高于公司最近一期经审计的每股净资产（最近一期审计基准日后，因利润分配、资本公积转增股本、增发、配股等情况导致公司净资产或股份总数出现变化的，每股净资产相应进行调整）；

2）继续实施股价稳定方案将导致公司股权分布不符合上市条件。

注10：

如成都秦川物联网科技股份有限公司（下称“公司”）首次公开发行股票并上市后三年内，公司股价连续20个交易日的收盘价低于最近一期未经审计每股净资产时（若因除权除息等事项致使上述股票收盘价与公司最近一期未经审计的每股净资产不具可比性的，上述股票收盘价应做相应调整，下同），作为公司独立董事郑重承诺如下：

（1）积极督促公司及相关方严格按照公司董事会制定的稳定股价预案之规定全面且有效地履行各项义务和责任。公司回购股票事项应该提交股东大会审议通过；控股股东、董事、高级管理人员增持公司股票事项按照相关法律法规实施。

(2) 不得对公司董事会提出的股份回购计划投弃权票或反对票，导致稳定股价议案未予通过。

(3) 如本人在任职期间连续两次以上未能主动履行本预案规定义务的，经公司董事会、监事会、半数以上的独立董事提请股东大会同意，本人将不再担任公司独立董事。

注 11:

(1) 发行人首次公开发行股票并在科创板上市招股说明书（以下简称“招股说明书”）不存在虚假记载、误导性陈述或者重大遗漏。

(2) 若本公司在投资者缴纳股票申购款后且股票尚未上市流通前，因本公司本次发行的招股说明书有虚假记载、误导性陈述或者重大遗漏，对判断本公司是否符合法律规定的发行条件构成重大、实质影响，在该等违法事实被中国证监会、证券交易所或司法机关等有权机关认定后，对于本公司首次公开发行的全部新股，本公司将按照投资者所缴纳股票申购款加算该期间内银行同期存款利息，对已缴纳股票申购款的投资者进行退款。

①若本公司本次发行的股票上市流通后，因本公司本次发行的招股说明书有虚假记载、误导性陈述或者重大遗漏，导致对判断本公司是否符合法律规定的发行条件构成重大、实质影响，本公司将在该等违法事实被中国证监会、证券交易所或司法机关等有权机关认定之日起 5 个工作日内召开董事会并提议尽快召开股东大会，并将按照董事会、股东大会审议通过的股份回购具体方案回购本公司首次公开发行的全部新股，回购价格不低于届时本公司股票二级市场价格。

②如本公司本次发行的招股说明书有虚假记载、误导性陈述或者重大遗漏，致使投资者在证券交易中遭受损失，本公司将依法赔偿投资者损失。若公司未能履行上述承诺，公司将在股东大会及中国证监会指定报刊上公开说明未履行的具体原因并向股东和社会公众投资者道歉，同时及时进行公告，并按监管部门及有关司法机关认定的实际损失向投资者进行赔偿。

注 12:

(1) 发行人首次公开发行股票招股说明书不存在虚假记载、误导性陈述或者重大遗漏。

(2) 若发行人首次公开发行股票招股说明书有虚假记载、误导性陈述或者重大遗漏，致使投资者在证券交易中遭受损失的，本人将依法赔偿投资者损失。

①在证券监督管理部门等有权部门认定发行人招股说明书存在虚假记载、误导性陈述或者重大遗漏后 5 个工作日内，本人将与发行人一道积极启动赔偿投资者损失的相关工作；

②投资者损失根据发行人与投资者协商确定的金额或者依据证券监督管理部门、司法机关认定的方式或金额予以确定。

注 13:

(1) 发行人首次公开发行股票招股说明书不存在虚假记载、误导性陈述或者重大遗漏。

(2) 若发行人首次公开发行股票招股说明书有虚假记载、误导性陈述或者重大遗漏，致使投资者在证券交易中遭受损失的，我们将依法赔偿投资者损失。

①在证券监督管理部门等有权部门认定发行人招股说明书存在虚假记载、误导性陈述或者重大遗漏后 5 个工作日内，我们将与发行人一道积极启动赔偿投资者损失的相关工作；

②投资者损失根据公司与投资者协商确定的金额或者依据证券监督管理部门、司法机关认定的方式或金额予以确定。

(3) 不因其职务变更、离职等原因而放弃履行上述承诺。

注 14:

2022 年 10 月 17 日，公司控股股东、实际控制人邵泽华先生自愿承诺：其直接持有以及间接（共青城穆熙企业管理合伙企业（有限合伙））持有的公司首次公开发行前的全部股份锁定期自愿延长 6 个月至 2023 年 12 月 31 日，不以任何方式减持直接、间接所持有的秦川物联股份，包括承诺期间发生资本公积转增股本、派送股票红利、配股、增发等产生的股份。董事及高级管理人员向海堂先生、董事孟安华女士，监事王军女士、监事权亚强先生、监事刘荣飞女士及高级管理人员李勇先生自愿承诺：将其间接（即通过共青城华灼企业管理合伙企业（有限合伙））持有的公司首次公开发行前的全部股份，自 2022 年 10 月 17 日起 6 个月内不转让或者委托他人管理其通过员工持股平台共青城华灼企业管理合伙企业（有限合伙）间接持有公开发行股票前已发行的股份，也不由公司回购其通过员工持股平台共青城华灼企业管理合伙企业（有限合伙）间接持有公开发行股票前已发行的股份。具体详见公司于 2022 年 10 月 17 日在上海证券交易所网站（www.sse.com.cn）披露的《成都秦川物联网科技股份有限公司关于控股股东、实际控制人自愿延长股份锁定期及部分董事、监事及高级管理人员自愿承诺不减持的公告》（公告编号：2022-030）。

二、报告期内控股股东及其他关联方非经营性占用资金情况

适用 不适用

三、违规担保情况

适用 不适用

四、半年报审计情况

适用 不适用

五、上年年度报告非标准审计意见涉及事项的变化及处理情况

适用 不适用

六、破产重整相关事项

适用 不适用

七、重大诉讼、仲裁事项

本报告期公司有重大诉讼、仲裁事项 本报告期公司无重大诉讼、仲裁事项

八、上市公司及其董事、监事、高级管理人员、控股股东、实际控制人涉嫌违法违规、受到处罚及整改情况

适用 不适用

九、报告期内公司及其控股股东、实际控制人诚信状况的说明

适用 不适用

报告期内，公司及其控股股东、实际控制人不存在未履行法院生效法律文书确定的义务、所负数额较大的债务到期未清偿等情况。

十、重大关联交易

(一) 与日常经营相关的关联交易

1、已在临时公告披露且后续实施无进展或变化的事项

适用 不适用

2、已在临时公告披露，但有后续实施的进展或变化的事项

适用 不适用

3、临时公告未披露的事项

适用 不适用

(二) 资产收购或股权收购、出售发生的关联交易

1、已在临时公告披露且后续实施无进展或变化的事项

适用 不适用

2、已在临时公告披露，但有后续实施的进展或变化的事项

适用 不适用

3、临时公告未披露的事项

适用 不适用

4、涉及业绩约定的，应当披露报告期内的业绩实现情况

适用 不适用

(三) 共同对外投资的重大关联交易

1、已在临时公告披露且后续实施无进展或变化的事项

适用 不适用

2、已在临时公告披露，但有后续实施的进展或变化的事项

适用 不适用

3、临时公告未披露的事项

适用 不适用

(四) 关联债权债务往来

1、已在临时公告披露且后续实施无进展或变化的事项

适用 不适用

2、已在临时公告披露，但有后续实施的进展或变化的事项

适用 不适用

3、临时公告未披露的事项

适用 不适用

(五) 公司与存在关联关系的财务公司、公司控股财务公司与关联方之间的金融业务

适用 不适用

(六) 其他重大关联交易

适用 不适用

(七) 其他

适用 不适用

十一、重大合同及其履行情况

(一) 托管、承包、租赁事项

适用 不适用

(二) 报告期内履行的及尚未履行完毕的重大担保情况

适用 不适用

(三) 其他重大合同

适用 不适用

十二、 募集资金使用进展说明

适用 不适用

十三、 其他重大事项的说明

适用 不适用

第七节 股份变动及股东情况

一、 股本变动情况

(一) 股份变动情况表

1、 股份变动情况表

报告期内，公司普通股股份总数及股本结构未发生变化。

2、 股份变动情况说明

适用 不适用

3、 报告期后到半年报披露日期间发生股份变动对每股收益、每股净资产等财务指标的影响（如有）

适用 不适用

4、 公司认为必要或证券监管机构要求披露的其他内容

适用 不适用

(二) 限售股份变动情况

适用 不适用

二、 股东情况

(一) 股东总数：

截至报告期末普通股股东总数(户)	6,151
截至报告期末表决权恢复的优先股股东总数（户）	0
截至报告期末持有特别表决权股份的股东总数（户）	0

存托凭证持有人数量

适用 不适用

(二) 截至报告期末前十名股东、前十名无限售条件股东持股情况表

前十名股东同时通过普通证券账户和证券公司客户信用交易担保证券账户持股的情形

□适用 √不适用

单位:股

前十名股东持股情况（不含通过转融通出借股份）								
股东名称 （全称）	报告期内 增减	期末持股数 量	比例 （%）	持有 有限 售条 件股 份数 量	包含 转融 通借 出股 份的 限售 股份 数量	质押、标记 或冻结情况		股东 性质
						股份 状态	数量	
邵泽华	0	101,165,281	60.22	0	0	无	0	境内自 然人
共青城穆熙企业管 理合伙企业（有限 合伙）	0	4,963,000	2.95	0	0	无	0	其他
成都市香城兴申创 业投资有限公司	-248,000	3,633,000	2.16	0	0	无	0	国有法 人
邵福斌	0	3,332,860	1.98	0	0	无	0	境内自 然人
廖铁鹰	1,804,631	2,195,000	1.31	0	0	无	0	境内自 然人
邵福珍	0	1,666,430	0.99	0	0	无	0	境内自 然人
邵小红	0	1,611,469	0.96	0	0	无	0	境内自 然人
沈晓东	0	923,105	0.55	0	0	无	0	境内自 然人
向海堂	0	689,552	0.41	0	0	无	0	境内自 然人
中国银行股份有限公司一大成景恒混 合型证券投资基金	-591,843	570,381	0.34	0	0	无	0	其他
前十名无限售条件股东持股情况（不含通过转融通出借股份）								
股东名称	持有无限售 条件流通股 的数量	股份种类及数量						
		种类	数量					
邵泽华	101,165,281	人民币普 通股	101,165,281					
共青城穆熙企业管理合伙企业（有限合伙）	4,963,000	人民币普 通股	4,963,000					
成都市香城兴申创业投资有限公司	3,633,000	人民币普 通股	3,633,000					
邵福斌	3,332,860	人民币普 通股	3,332,860					

廖铁鹰	2,195,000	人民币普通股	2,195,000
邵福珍	1,666,430	人民币普通股	1,666,430
邵小红	1,611,469	人民币普通股	1,611,469
沈晓东	923,105	人民币普通股	923,105
向海堂	689,552	人民币普通股	689,552
中国银行股份有限公司一大成景恒混合型证券投资基金	570,381	人民币普通股	570,381
前十名股东中回购专户情况说明	成都秦川物联网科技股份有限公司回购专用证券账户持股 10,436,909 股，占公司总股本的比例为 6.21%（根据相关规定，回购专用证券账户不纳入前 10 名股东列示）。		
上述股东委托表决权、受托表决权、放弃表决权的说明	无		
上述股东关联关系或一致行动的说明	邵泽华、邵福斌、邵福珍、邵小红互为兄弟姐妹，陈君涛系邵泽华姐姐邵木英之子，邵福斌系共青城穆熙执行事务合伙人，成都普惠道智慧能源科技有限公司实际控制人邵泽华，成都普惠道智慧能源科技有限公司持有共青城穆熙 66.09% 的财产份额，陈君涛持有共青城穆熙 3.28% 的财产份额，邵小红持有共青城穆熙 3.93% 的财产份额，陈君涛父亲陈寿山持有共青城穆熙 2.82% 的财产份额，邵福珍之女张晶持有共青城穆熙 3.93% 的财产份额。		
表决权恢复的优先股股东及持股数量的说明	无		

持股 5% 以上股东、前 10 名股东及前 10 名无限售流通股股东参与转融通业务出借股份情况
 适用 不适用

前 10 名股东及前 10 名无限售流通股股东因转融通出借/归还原因导致较上期发生变化
 适用 不适用

前十名有限售条件股东持股数量及限售条件
 适用 不适用

截至报告期末公司前十名境内存托凭证持有人情况表
 适用 不适用

持股 5% 以上存托凭证持有人、前十名存托凭证持有人及前十名无限售条件存托凭证持有人参与转融通业务出借股份情况
 适用 不适用

前十名存托凭证持有人及前十名无限售条件存托凭证持有人因转融通出借/归还原因导致较上期发生变化

适用 不适用

前十名有限售条件存托凭证持有人持有数量及限售条件

适用 不适用

(三) 截至报告期末表决权数量前十名股东情况表

适用 不适用

(四) 战略投资者或一般法人因配售新股/存托凭证成为前十名股东

适用 不适用

三、董事、监事、高级管理人员和核心技术人员情况

(一) 现任及报告期内离任董事、监事、高级管理人员和核心技术人员持股变动情况

适用 不适用

单位:股

姓名	职务	期初持股数	期末持股数	报告期内股份增减变动量	增减变动原因
邵泽华	董事长、总经理、核心技术人员	101,165,281	101,165,281	0	无
李勇	董事、副总经理、核心技术人员	175,000	175,000	0	无
张晶	董事	0	0	0	无
任世驰	独立董事	0	0	0	无
廖伟智	独立董事	0	0	0	无
王军	监事会主席	95,000	95,000	0	无
权亚强	监事、核心技术人员	240,000	240,000	0	无
刘荣飞	职工代表监事	60,000	60,000	0	无
李婷	董事会秘书、财务总监	0	0	0	无
李雯	副总经理	0	0	0	无
魏小军	副总经理	0	0	0	无
刘彬	副总经理	0	0	0	无
吴岳飞	核心技术人员	240,000	240,000	0	无
周若焱	核心技术人员	0	0	0	无

其它情况说明

适用 不适用

(二) 董事、监事、高级管理人员和核心技术人员报告期内被授予的股权激励情况

1. 股票期权

适用 不适用

2. 第一类限制性股票

适用 不适用

3. 第二类限制性股票

适用 不适用

(三) 其他说明

适用 不适用

四、控股股东或实际控制人变更情况

适用 不适用

五、存托凭证相关安排在报告期的实施和变化情况

适用 不适用

六、特别表决权股份情况

适用 不适用

第八节 优先股相关情况

适用 不适用

第九节 债券相关情况

一、公司债券（含企业债券）和非金融企业债务融资工具

适用 不适用

二、可转换公司债券情况

适用 不适用

第十节 财务报告

一、审计报告

□适用 √不适用

二、财务报表

合并资产负债表

2024年6月30日

编制单位：成都秦川物联网科技股份有限公司

单位：元 币种：人民币

项目	附注	2024年6月30日	2023年12月31日
流动资产：			
货币资金	七、1	31,415,366.79	177,671,599.35
结算备付金			
拆出资金			
交易性金融资产			
衍生金融资产			
应收票据	七、4	5,419,199.08	5,050,500.72
应收账款	七、5	296,873,514.30	239,551,539.58
应收款项融资	七、7	2,115,185.76	15,337,889.17
预付款项	七、8	6,367,286.69	4,695,843.16
应收保费			
应收分保账款			
应收分保合同准备金			
其他应收款	七、9	5,848,081.25	5,963,380.86
其中：应收利息			
应收股利			
买入返售金融资产			
存货	七、10	70,380,468.88	56,983,488.29
其中：数据资源			
合同资产	七、6	19,802,973.07	16,982,883.23
持有待售资产			
一年内到期的非流动资产			
其他流动资产	七、13	8,241,400.21	4,590,715.48

流动资产合计		446,463,476.03	526,827,839.84
非流动资产：			
发放贷款和垫款			
债权投资			
其他债权投资			
长期应收款			
长期股权投资	七、17	1,021,205.85	1,318,727.13
其他权益工具投资			
其他非流动金融资产	七、19	3,300,000.00	3,300,000.00
投资性房地产			
固定资产	七、21	335,632,117.03	341,150,332.92
在建工程	七、22	23,849,639.02	30,672,684.26
生产性生物资产			
油气资产			
使用权资产	七、25	6,723,931.94	9,085,637.84
无形资产	七、26	38,606,010.54	42,734,676.57
其中：数据资源			
开发支出			
其中：数据资源			
商誉	七、27	4,969,517.30	4,993,039.53
长期待摊费用	七、28	4,338,136.64	5,456,674.08
递延所得税资产	七、29	45,775,749.75	37,050,617.98
其他非流动资产	七、30	12,658,745.47	11,314,987.21
非流动资产合计		476,875,053.54	487,077,377.52
资产总计		923,338,529.57	1,013,905,217.36
流动负债：			
短期借款	七、32	40,035,138.88	54,065,266.65
向中央银行借款			
拆入资金			
交易性金融负债			
衍生金融负债			
应付票据	七、35	31,087,131.00	45,856,019.00
应付账款	七、36	157,278,540.83	117,337,865.15

预收款项	七、37	215,789.38	658,347.07
合同负债	七、38	869,757.89	754,780.64
卖出回购金融资产款			
吸收存款及同业存放			
代理买卖证券款			
代理承销证券款			
应付职工薪酬	七、39	9,033,173.96	11,360,398.58
应交税费	七、40	1,222,422.57	523,275.84
其他应付款	七、41	894,289.34	1,691,315.14
其中：应付利息			
应付股利			
应付手续费及佣金			
应付分保账款			
持有待售负债			
一年内到期的非流动负债	七、43	53,489,302.68	73,226,200.06
其他流动负债	七、44	89,649.67	54,656.61
流动负债合计		294,215,196.20	305,528,124.74
非流动负债：			
保险合同准备金			
长期借款	七、45	19,940,000.00	
应付债券			
其中：优先股			
永续债			
租赁负债	七、47	1,488,701.51	3,328,375.10
长期应付款			
长期应付职工薪酬			
预计负债	七、50	2,576,530.05	2,527,870.33
递延收益	七、51	11,207,771.12	8,751,807.42
递延所得税负债	七、29	1,812,417.57	2,404,844.65
其他非流动负债			
非流动负债合计		37,025,420.25	17,012,897.50
负债合计		331,240,616.45	322,541,022.24
所有者权益（或股东权益）：			

实收资本（或股本）	七、53	168,000,000.00	168,000,000.00
其他权益工具			
其中：优先股			
永续债			
资本公积	七、55	453,196,858.08	453,196,858.08
减：库存股	七、56	79,999,925.96	
其他综合收益			
专项储备			
盈余公积	七、59	16,702,180.69	16,702,180.69
一般风险准备			
未分配利润	七、60	33,148,726.34	52,799,504.96
归属于母公司所有者权益（或股东权益）合计		591,047,839.15	690,698,543.73
少数股东权益		1,050,073.97	665,651.39
所有者权益（或股东权益）合计		592,097,913.12	691,364,195.12
负债和所有者权益（或股东权益）总计		923,338,529.57	1,013,905,217.36

公司负责人：邵泽华

主管会计工作负责人：李婷

会计机构负责人：罗媛

母公司资产负债表

2024年6月30日

编制单位：成都秦川物联网科技股份有限公司

单位：元 币种：人民币

项目	附注	2024年6月30日	2023年12月31日
流动资产：			
货币资金		30,677,792.55	154,571,460.06
交易性金融资产			
衍生金融资产			
应收票据		2,679,020.71	3,171,057.48
应收账款	十九、1	287,919,574.46	233,695,085.57
应收款项融资		137,642.00	14,981,364.40
预付款项		5,052,160.37	2,664,937.51
其他应收款	十九、2	5,418,792.05	5,666,327.86
其中：应收利息			
应收股利			
存货		51,633,361.26	45,310,483.11
其中：数据资源			

合同资产		19,802,973.07	16,982,883.23
持有待售资产			
一年内到期的非流动资产			
其他流动资产			21,666.84
流动资产合计		403,321,316.47	477,065,266.06
非流动资产：			
债权投资			
其他债权投资			
长期应收款			
长期股权投资	十九、3	121,021,205.85	121,318,727.13
其他权益工具投资			
其他非流动金融资产		3,300,000.00	3,300,000.00
投资性房地产			
固定资产		292,802,273.72	305,339,043.72
在建工程		16,979,785.54	16,600,830.94
生产性生物资产			
油气资产			
使用权资产		2,931,064.95	3,527,213.73
无形资产		37,490,816.26	41,545,135.99
其中：数据资源			
开发支出			
其中：数据资源			
商誉			
长期待摊费用		1,574,889.66	1,656,666.69
递延所得税资产		35,058,170.02	29,118,063.49
其他非流动资产		3,813,908.44	3,602,343.54
非流动资产合计		514,972,114.44	526,008,025.23
资产总计		918,293,430.91	1,003,073,291.29
流动负债：			
短期借款		40,035,138.88	54,065,266.65
交易性金融负债			
衍生金融负债			
应付票据		31,268,231.00	46,096,019.00
应付账款		136,627,021.65	102,238,365.18
预收款项		191,113.27	625,643.27
合同负债		869,757.89	754,780.64
应付职工薪酬		7,890,553.08	9,713,575.60
应交税费		1,200,800.86	351,237.69
其他应付款		737,867.98	582,505.66

其中：应付利息			
应付股利			
持有待售负债			
一年内到期的非流动负债		49,795,778.51	69,617,116.12
其他流动负债		89,649.67	54,656.61
流动负债合计		268,705,912.79	284,099,166.42
非流动负债：			
长期借款		19,940,000.00	
应付债券			
其中：优先股			
永续债			
租赁负债		1,222,111.12	1,193,868.74
长期应付款			
长期应付职工薪酬			
预计负债		2,576,530.05	2,527,870.33
递延收益		11,207,771.12	8,751,807.42
递延所得税负债		639,438.49	768,456.14
其他非流动负债			
非流动负债合计		35,585,850.78	13,242,002.63
负债合计		304,291,763.57	297,341,169.05
所有者权益（或股东权益）：			
实收资本（或股本）		168,000,000.00	168,000,000.00
其他权益工具			
其中：优先股			
永续债			
资本公积		453,196,858.08	453,196,858.08
减：库存股		79,999,925.96	
其他综合收益			
专项储备			
盈余公积		16,702,180.69	16,702,180.69
未分配利润		56,102,554.53	67,833,083.47
所有者权益（或股东权益）合计		614,001,667.34	705,732,122.24
负债和所有者权益（或股东权益）总计		918,293,430.91	1,003,073,291.29

公司负责人：邵泽华

主管会计工作负责人：李婷

会计机构负责人：罗媛

合并利润表

2024年1—6月

单位:元 币种:人民币

项目	附注	2024年半年度	2023年半年度
一、营业总收入		189,180,181.38	133,116,466.75
其中:营业收入	七、61	189,180,181.38	133,116,466.75
利息收入			
已赚保费			
手续费及佣金收入			
二、营业总成本		219,468,827.41	172,642,195.18
其中:营业成本	七、61	132,423,959.90	94,005,153.77
利息支出			
手续费及佣金支出			
退保金			
赔付支出净额			
提取保险责任准备金净额			
保单红利支出			
分保费用			
税金及附加	七、62	1,951,283.14	1,536,880.13
销售费用	七、63	27,947,339.62	28,371,513.64
管理费用	七、64	23,283,187.02	16,942,621.45
研发费用	七、65	32,397,351.55	31,851,855.68
财务费用	七、66	1,465,706.18	-65,829.49
其中:利息费用		2,023,966.45	1,870,635.69
利息收入		565,436.36	1,976,008.59
加:其他收益	七、67	7,211,375.69	4,709,866.29
投资收益(损失以“-”号填列)	七、68	-282,834.26	-118,379.24
其中:对联营企业和合营企业的投资收益		-282,834.26	-118,379.24
以摊余成本计量的金融资产终止确认收益(损失以“-”号填列)			
汇兑收益(损失以“-”号填列)			
净敞口套期收益(损失以“-”号填列)			
公允价值变动收益(损失以“-”号填列)			
信用减值损失(损失以“-”号填列)	七、72	-5,282,524.39	-5,361,145.33
资产减值损失(损失以“-”号填列)	七、73	-40,627.52	-71,893.23

资产处置收益（损失以“-”号填列）			
三、营业利润（亏损以“-”号填列）		-28,683,256.51	-40,367,279.94
加：营业外收入	七、74	173,316.72	85,338.46
减：营业外支出	七、75	73,975.10	6,187,315.96
四、利润总额（亏损总额以“-”号填列）		-28,583,914.89	-46,469,257.44
减：所得税费用	七、76	-9,317,558.85	-11,901,215.11
五、净利润（净亏损以“-”号填列）		-19,266,356.04	-34,568,042.33
（一）按经营持续性分类			
1.持续经营净利润（净亏损以“-”号填列）		-19,266,356.04	-34,568,042.33
2.终止经营净利润（净亏损以“-”号填列）			
（二）按所有权归属分类			
1.归属于母公司股东的净利润（净亏损以“-”号填列）		-19,650,778.62	-34,568,042.33
2.少数股东损益（净亏损以“-”号填列）		384,422.58	
六、其他综合收益的税后净额			
（一）归属母公司所有者的其他综合收益的税后净额			
1.不能重分类进损益的其他综合收益			
（1）重新计量设定受益计划变动额			
（2）权益法下不能转损益的其他综合收益			
（3）其他权益工具投资公允价值变动			
（4）企业自身信用风险公允价值变动			
2.将重分类进损益的其他综合收益			
（1）权益法下可转损益的其他综合收益			
（2）其他债权投资公允价值变动			
（3）金融资产重分类计入其他综合收益的金额			
（4）其他债权投资信用减值准备			
（5）现金流量套期储备			
（6）外币财务报表折算差额			
（7）其他			
（二）归属于少数股东的其他综合收益的税后净额			

七、综合收益总额		-19,266,356.04	-34,568,042.33
（一）归属于母公司所有者的综合收益总额		-19,650,778.62	-34,568,042.33
（二）归属于少数股东的综合收益总额		384,422.58	
八、每股收益：			
（一）基本每股收益(元/股)		-0.12	-0.21
（二）稀释每股收益(元/股)		-0.12	-0.21

本期发生同一控制下企业合并的，被合并方在合并前实现的净利润为：0.00 元，上期被合并方实现的净利润为：0.00 元。

公司负责人：邵泽华

主管会计工作负责人：李婷

会计机构负责人：罗媛

母公司利润表

2024年1—6月

单位：元 币种：人民币

项目	附注	2024年半年度	2023年半年度
一、营业收入	十九、4	172,410,685.33	133,209,194.18
减：营业成本	十九、4	117,414,797.89	93,204,906.62
税金及附加		1,906,068.42	1,534,478.90
销售费用		26,564,328.04	28,364,413.64
管理费用		14,219,666.17	12,662,282.52
研发费用		30,485,344.87	30,140,631.88
财务费用		1,444,111.48	340,339.79
其中：利息费用		1,926,917.01	1,709,838.33
利息收入		487,611.06	1,408,521.95
加：其他收益		7,191,079.51	4,709,634.31
投资收益（损失以“—”号填列）	十九、5	-297,521.28	-142,068.29
其中：对联营企业和合营企业的投资收益		-297,521.28	-142,068.29
以摊余成本计量的金融资产终止确认收益（损失以“-”号填列）			
净敞口套期收益（损失以“-”号填列）			
公允价值变动收益（损失以“—”号填列）			
信用减值损失（损失以“-”号填列）		-5,153,083.11	-5,359,433.81
资产减值损失（损失以“-”号填列）		-17,105.29	-71,893.23
资产处置收益（损失以“—”号填列）			

二、营业利润（亏损以“－”号填列）		-17,900,261.71	-33,901,620.19
加：营业外收入		171,316.72	85,338.46
减：营业外支出		70,708.13	6,187,315.96
三、利润总额（亏损总额以“－”号填列）		-17,799,653.12	-40,003,597.69
减：所得税费用		-6,069,124.18	-9,747,611.19
四、净利润（净亏损以“－”号填列）		-11,730,528.94	-30,255,986.50
（一）持续经营净利润（净亏损以“－”号填列）		-11,730,528.94	-30,255,986.50
（二）终止经营净利润（净亏损以“－”号填列）			
五、其他综合收益的税后净额			
（一）不能重分类进损益的其他综合收益			
1.重新计量设定受益计划变动额			
2.权益法下不能转损益的其他综合收益			
3.其他权益工具投资公允价值变动			
4.企业自身信用风险公允价值变动			
（二）将重分类进损益的其他综合收益			
1.权益法下可转损益的其他综合收益			
2.其他债权投资公允价值变动			
3.金融资产重分类计入其他综合收益的金额			
4.其他债权投资信用减值准备			
5.现金流量套期储备			
6.外币财务报表折算差额			
7.其他			
六、综合收益总额		-11,730,528.94	-30,255,986.50
七、每股收益：			
（一）基本每股收益(元/股)			
（二）稀释每股收益(元/股)			

公司负责人：邵泽华

主管会计工作负责人：李婷

会计机构负责人：罗媛

合并现金流量表

2024年1—6月

单位：元 币种：人民币

项目	附注	2024年半年度	2023年半年度
一、经营活动产生的现金流量：			
销售商品、提供劳务收到的现金		137,825,064.84	99,312,947.35
客户存款和同业存放款项净增加额			
向中央银行借款净增加额			
向其他金融机构拆入资金净增加额			
收到原保险合同保费取得的现金			
收到再保业务现金净额			
保户储金及投资款净增加额			
收取利息、手续费及佣金的现金			
拆入资金净增加额			
回购业务资金净增加额			
代理买卖证券收到的现金净额			
收到的税费返还		3,800,714.83	3,181,368.68
收到其他与经营活动有关的现金		10,239,888.09	10,720,878.90
经营活动现金流入小计		151,865,667.76	113,215,194.93
购买商品、接受劳务支付的现金		81,201,683.07	74,149,594.05
客户贷款及垫款净增加额			
存放中央银行和同业款项净增加额			
支付原保险合同赔付款项的现金			
拆出资金净增加额			
支付利息、手续费及佣金的现金			
支付保单红利的现金			
支付给职工及为职工支付的现金		65,181,389.79	52,043,147.17
支付的各项税费		9,660,424.74	5,660,375.17
支付其他与经营活动有关的现金		31,659,599.91	34,583,273.90
经营活动现金流出小计		187,703,097.51	166,436,390.29
经营活动产生的现金流量净额		-35,837,429.75	-53,221,195.36

二、投资活动产生的现金流量：			
收回投资收到的现金			
取得投资收益收到的现金			
处置固定资产、无形资产和其他长期资产收回的现金净额			
处置子公司及其他营业单位收到的现金净额			
收到其他与投资活动有关的现金			
投资活动现金流入小计			
购建固定资产、无形资产和其他长期资产支付的现金		8,446,469.51	27,795,762.68
投资支付的现金			
质押贷款净增加额			
取得子公司及其他营业单位支付的现金净额			
支付其他与投资活动有关的现金			
投资活动现金流出小计		8,446,469.51	27,795,762.68
投资活动产生的现金流量净额		-8,446,469.51	-27,795,762.68
三、筹资活动产生的现金流量：			
吸收投资收到的现金			
其中：子公司吸收少数股东投资收到的现金			
取得借款收到的现金		60,000,000.00	44,000,000.00
收到其他与筹资活动有关的现金			
筹资活动现金流入小计		60,000,000.00	44,000,000.00
偿还债务支付的现金		73,900,000.00	29,200,000.00
分配股利、利润或偿付利息支付的现金		2,010,250.70	1,807,658.06
其中：子公司支付给少数股东的股利、利润			
支付其他与筹资活动有关的现金		83,053,354.54	1,977,300.00
筹资活动现金流出小计		158,963,605.24	32,984,958.06
筹资活动产生的现金流量净额		-98,963,605.24	11,015,041.94
四、汇率变动对现金及现金等价物的影响		18,835.85	14,173.72
五、现金及现金等价物净增加额		-143,228,668.65	-69,987,742.38
加：期初现金及现金等价物余额		163,769,849.35	251,547,334.81

六、期末现金及现金等价物余额		20,541,180.70	181,559,592.43
----------------	--	---------------	----------------

公司负责人：邵泽华

主管会计工作负责人：李婷

会计机构负责人：罗媛

母公司现金流量表

2024年1—6月

单位：元 币种：人民币

项目	附注	2024年半年度	2023年半年度
一、经营活动产生的现金流量：			
销售商品、提供劳务收到的现金		130,799,165.52	99,512,947.35
收到的税费返还		3,800,714.83	3,181,368.68
收到其他与经营活动有关的现金		10,096,225.55	10,153,146.36
经营活动现金流入小计		144,696,105.90	112,847,462.39
购买商品、接受劳务支付的现金		72,336,598.11	69,454,197.17
支付给职工及为职工支付的现金		54,319,934.90	48,577,640.95
支付的各项税费		9,240,877.22	5,657,973.94
支付其他与经营活动有关的现金		29,330,895.23	33,005,033.36
经营活动现金流出小计		165,228,305.46	156,694,845.42
经营活动产生的现金流量净额		-20,532,199.56	-43,847,383.03
二、投资活动产生的现金流量：			
收回投资收到的现金			
取得投资收益收到的现金			
处置固定资产、无形资产和其他长期资产收回的现金净额			
处置子公司及其他营业单位收到的现金净额			
收到其他与投资活动有关的现金			
投资活动现金流入小计			
购建固定资产、无形资产和其他长期资产支付的现金		4,456,173.92	17,608,740.75
投资支付的现金			
取得子公司及其他营业单位支付的现金净额			
支付其他与投资活动有关的现金			
投资活动现金流出小计		4,456,173.92	17,608,740.75

投资活动产生的现金流量净额		-4,456,173.92	-17,608,740.75
三、筹资活动产生的现金流量：			
吸收投资收到的现金			
取得借款收到的现金		60,000,000.00	44,000,000.00
收到其他与筹资活动有关的现金			
筹资活动现金流入小计		60,000,000.00	44,000,000.00
偿还债务支付的现金		73,900,000.00	29,200,000.00
分配股利、利润或偿付利息支付的现金		1,996,640.01	1,807,658.06
支付其他与筹资活动有关的现金		79,999,925.96	
筹资活动现金流出小计		155,896,565.97	31,007,658.06
筹资活动产生的现金流量净额		-95,896,565.97	12,992,341.94
四、汇率变动对现金及现金等价物的影响		18,835.85	14,173.72
五、现金及现金等价物净增加额		-120,866,103.60	-48,449,608.12
加：期初现金及现金等价物余额		140,669,710.06	182,576,843.11
六、期末现金及现金等价物余额		19,803,606.46	134,127,234.99

公司负责人：邵泽华

主管会计工作负责人：李婷

会计机构负责人：罗媛

合并所有者权益变动表

2024年1—6月

单位:元 币种:人民币

项目	2024年半年度													少数股东权益	所有者权益合计
	归属于母公司所有者权益														
	实收资本(或股本)	其他权益工具			资本公积	减:库存股	其他综合收益	专项储备	盈余公积	一般风险准备	未分配利润	其他	小计		
	优先股	永续债	其他												
一、上年期末余额	168,000,000.00				453,196,858.08			16,702,180.69			52,799,504.96		690,698,543.73	665,651.39	691,364,195.12
加:会计政策变更															
前期差错更正															
其他															
二、本年期初余额	168,000,000.00				453,196,858.08			16,702,180.69			52,799,504.96		690,698,543.73	665,651.39	691,364,195.12
三、本期增减变动金额(减少以“—”号填列)						79,999,925.96					-19,650,778.62		-99,650,704.58	384,422.58	-99,266,282.00
(一)综合收益总额											-19,650,778.62		-19,650,778.62	384,422.58	-19,266,356.04
(二)所有者投入和减少资本						79,999,925.96							-79,999,925.96		-79,999,925.96
1.所有者投入的普通股															

6. 其他														
(五) 专项储备														
1. 本期提取														
2. 本期使用														
(六) 其他														
四、本期期末余额	168,000,000.00			453,196,858.08	79,999,925.96		16,702,180.69		33,148,726.34		591,047,839.15	1,050,073.97	592,097,913.12	

项目	2023 年半年度													少数股东权益	所有者权益合计
	归属于母公司所有者权益														
	实收资本(或股本)	其他权益工具			资本公积	减：库存股	其他综合收益	专项储备	盈余公积	一般风险准备	未分配利润	其他	小计		
优先股		永续债	其他												
一、上年期末余额	168,000,000.00			453,196,858.08				16,702,180.69		112,036,968.19		749,936,006.96		749,936,006.96	
加：会计政策变更															
前期差错更正															
其他															
二、本年期初余额	168,000,000.00			453,196,858.08				16,702,180.69		112,036,968.19		749,936,006.96		749,936,006.96	
三、本期增减变动金额（减少以“－”号填列）										-34,568,042.33		-34,568,042.33		-34,568,042.33	
（一）综合收益总额										-34,568,042.33		-34,568,042.33		-34,568,042.33	
（二）所有者投入和减少资本															

四、本期期末余额	168,000,000.00			453,196,858.08			16,702,180.69		77,468,925.86		715,367,964.63		715,367,964.63
----------	----------------	--	--	----------------	--	--	---------------	--	---------------	--	----------------	--	----------------

公司负责人：邵泽华

主管会计工作负责人：李婷

会计机构负责人：罗媛

母公司所有者权益变动表

2024 年 1—6 月

单位：元 币种：人民币

项目	2024 年半年度										
	实收资本 (或股本)	其他权益工具			资本公积	减：库存股	其他综合收益	专项储备	盈余公积	未分配利润	所有者权益合计
		优先股	永续债	其他							
一、上年期末余额	168,000,000.00				453,196,858.08				16,702,180.69	67,833,083.47	705,732,122.24
加：会计政策变更											
前期差错更正											
其他											
二、本年期初余额	168,000,000.00				453,196,858.08				16,702,180.69	67,833,083.47	705,732,122.24
三、本期增减变动金额（减少以“－”号填列）						79,999,925.96				-11,730,528.94	-91,730,454.90
（一）综合收益总额										-11,730,528.94	-11,730,528.94
（二）所有者投入和减少资本						79,999,925.96					-79,999,925.96
1. 所有者投入的普通股											
2. 其他权益工具持有者投入资本											
3. 股份支付计入所有者权益的金额											
4. 其他						79,999,925.96					-79,999,925.96
（三）利润分配											
1. 提取盈余公积											

2. 对所有者（或股东）的分配											
3. 其他											
（四）所有者权益内部结转											
1. 资本公积转增资本（或股本）											
2. 盈余公积转增资本（或股本）											
3. 盈余公积弥补亏损											
4. 设定受益计划变动额结转留存收益											
5. 其他综合收益结转留存收益											
6. 其他											
（五）专项储备											
1. 本期提取											
2. 本期使用											
（六）其他											
四、本期期末余额	168,000,000.00				453,196,858.08	79,999,925.96			16,702,180.69	56,102,554.53	614,001,667.34

项目	2023 年半年度										
	实收资本（或股本）	其他权益工具			资本公积	减：库存股	其他综合收益	专项储备	盈余公积	未分配利润	所有者权益合计
		优先股	永续债	其他							
一、上年期末余额	168,000,000.00				453,196,858.08				16,702,180.69	115,039,626.24	752,938,665.01
加：会计政策变更											
前期差错更正											
其他											
二、本年期初余额	168,000,000.00				453,196,858.08				16,702,180.69	115,039,626.24	752,938,665.01

三、本期增减变动金额（减少以“-”号填列）										-30,255,986.50	-30,255,986.50	
（一）综合收益总额										-30,255,986.50	-30,255,986.50	
（二）所有者投入和减少资本												
1. 所有者投入的普通股												
2. 其他权益工具持有者投入资本												
3. 股份支付计入所有者权益的金额												
4. 其他												
（三）利润分配												
1. 提取盈余公积												
2. 对所有者（或股东）的分配												
3. 其他												
（四）所有者权益内部结转												
1. 资本公积转增资本（或股本）												
2. 盈余公积转增资本（或股本）												
3. 盈余公积弥补亏损												
4. 设定受益计划变动额结转留存收益												
5. 其他综合收益结转留存收益												
6. 其他												
（五）专项储备												
1. 本期提取												
2. 本期使用												
（六）其他												
四、本期期末余额	168,000,000.00				453,196,858.08					16,702,180.69	84,783,639.74	722,682,678.51

公司负责人：邵泽华

主管会计工作负责人：李婷

会计机构负责人：罗媛

三、公司基本情况

1. 公司概况

√适用 □不适用

(1) 公司历史沿革

成都秦川物联网科技股份有限公司（以下简称“公司”或“本公司”）是于 2017 年 4 月 22 日，由成都秦川科技发展有限公司整体变更成立的股份有限公司。2020 年 5 月 28 日，经中国证券监督管理委员会证监许可（2020）1008 号核准首次公开发行股票，截止 2024 年 6 月 30 日，公司的注册资本和实收资本（股本）均为人民币 16,800.00 万元。

公司最近一次营业执照由成都市市场监督管理局于 2023 年 3 月 10 日颁发，统一社会信用代码：91510112734799878F；法定代表人：邵泽华。

(2) 公司的注册地址、组织形式

公司注册地址位于成都市龙泉驿区经开区南四路 931 号，组织形式为股份有限公司。

(3) 公司所属行业及主要经营范围

本公司属仪器仪表行业。经营范围为：物联网技术研发；物联网技术服务；物联网应用服务；

物联网设备制造；物联网设备销售；工业互联网数据服务；工业设计服务；智能控制系统集成；工业自动控制系统装置制造；工业自动控制系统装置销售；工业机器人制造；工业机器人销售；工业机器人安装、维修；软件开发；软件销售；软件外包服务；信息系统集成服务；信息系统运行维护服务；互联网数据服务；数据处理和存储支持服务；仪器仪表制造；仪器仪表销售；智能仪器仪表制造；智能仪器仪表销售；专用设备制造（不含许可类专业设备制造）；技术服务、技术开发、技术咨询、技术交流、技术转让、技术推广；货物进出口；技术进出口。（除依法须经批准的项目外，凭营业执照依法自主开展经营活动）许可项目：建设工程施工。（依法须经批准的项目，经相关部门批准后方可开展经营活动，具体经营项目以相关部门批准文件或许可证件为准）

(4) 第一大股东以及最终实际控制人名称

公司的第一大股东及实际控制人均为邵泽华。

(5) 财务报表的批准

本财务报表已经本公司董事会于 2024 年 08 月 27 日审议批准报出。

四、财务报表的编制基础

1. 编制基础

公司以持续经营为基础，根据实际发生的交易和事项，按照财政部颁布的《企业会计准则——基本准则》和具体企业会计准则、企业会计准则应用指南、企业会计准则解释及其他相关规定（以下合称“企业会计准则”）进行确认和计量，在此基础上，结合中国证券监督管理委员会

《公开发行证券的公司信息披露编报规则第 15 号——财务报告的一般规定》（2023 年修订）的规定，编制财务报表。

2. 持续经营

√适用 □不适用

从公司目前获知的信息，综合考虑宏观政策风险、市场经营风险、企业目前或长期的盈利能力、偿债能力、财务资源支持等因素，本公司认为不存在对公司未来 12 个月持续经营能力产生重大怀疑的事项或情况，以持续经营为基础编制财务报表是合理的。

五、重要会计政策及会计估计

具体会计政策和会计估计提示：

√适用 □不适用

以下披露内容已涵盖了公司根据实际生产经营特点制定的具体会计政策和会计估计。

1. 遵循企业会计准则的声明

本公司声明编制的财务报表符合企业会计准则的要求，真实、完整地反映了公司的财务状况、经营成果和现金流量等有关信息。

2. 会计期间

自公历 1 月 1 日起至 12 月 31 日止。

3. 营业周期

√适用 □不适用

本公司营业周期为 12 个月。

4. 记账本位币

以人民币作为记账本位币和报告货币。

5. 重要性标准确定方法和选择依据

√适用 □不适用

项目	重要性标准
重要应收款项坏账准备收回或转回	金额 100 万元以上
重要的核销应收账款	金额 100 万元以上
账龄超过 1 年的重要应付账款、预收账款、合同负债、其他应付款	金额 200 万元以上
重要的在建工程项目	单项在建工程金额超过 1000 万元
重要的非全资子公司	营业收入占合并报表营业收入超过 15%或归属于上市公司股东的净利润绝对值超过 1000 万元
重要的合营企业或联营企业	长期股权投资金额占合并财务报表总资产的 5%以上

6. 同一控制下和非同一控制下企业合并的会计处理方法

√适用 □不适用

(1) 同一控制下的企业合并

同一控制下企业合并，合并方在企业合并中取得的资产和负债，按合并日被合并方所有者权益在最终控制方合并财务报表中的账面价值的份额计量。合并方取得的净资产账面价值与支付的合并对价的账面价值（或发行股份面值总额）的差额，调整资本公积中的股本溢价，不足冲减的则调整留存收益。合并方为进行企业合并发生的各项直接费用，于发生时计入当期损益。

通过多次交易分步实现的同一控制下企业合并，合并方在取得被合并方控制权之前持有的长期股权投资，在取得原股权之日与合并方和被合并方同处于同一方最终控制之日孰晚日起至合并日之间已确认有关损益、其他综合收益以及其他净资产变动，应分别冲减比较报表期间的期初留存收益或当期损益。

(2) 非同一控制下的企业合并

非同一控制下的企业合并，合并成本为购买日购买方为取得对被购买方的控制权而付出的资产、发生或承担的负债以及发行的权益性证券的公允价值。

通过多次交易分步实现的非同一控制下企业合并，区分个别财务报表和合并财务报表进行相关会计处理：

①在个别财务报表中，合并日之前持有的股权投资采用权益法核算的，以购买日之前所持被购买方的股权投资的账面价值与购买日新增投资成本之和，作为该项投资的初始投资成本。相关其他综合收益应当在处置该项投资时采用与被投资单位直接处置相关资产或负债相同的基础进行会计处理；因被投资方除净损益、其他综合收益和利润分配以外的其他所有者权益变动而确认的所有者权益，应当在处置该项投资时相应转入处置期间的当期损益。

合并日之前持有的股权投资采用金融工具确认和计量准则核算的，以该股权投资在合并日的公允价值加上新增投资成本之和，作为合并日的初始投资成本。原持有股权的公允价值与账面价值之间的差额以及原计入其他综合收益的累计公允价值变动应全部转入合并日当期的投资收益。

②在合并财务报表中，对于购买日之前持有的被购买方的股权，按照该股权在购买日的公允价值进行重新计量，公允价值与其账面价值的差额计入当期投资收益；购买日之前持有的被购买方的股权涉及其他综合收益的，与其相关的其他综合收益转为购买日所属当期投资收益。

购买方为企业合并发生的审计、法律服务、评估咨询等中介费用以及其他相关管理费用，于发生时计入当期损益；购买方作为合并对价发行的权益性证券或债务性证券的交易费用，计入权益性证券或债务性证券的初始确认金额。

非同一控制下企业合并中所取得的被购买方可辨认资产、负债及或有负债在收购日以公允价值计量。合并成本大于合并中取得的被购买方可辨认净资产公允价值份额的差额，确认为商誉。合并成本小于合并中取得的被购买方可辨认净资产公允价值份额的，首先对取得的被购买方各项

可辨认资产、负债及或有负债的公允价值以及合并成本的计量进行复核，复核后合并成本仍小于合并中取得的被购买方可辨认净资产公允价值份额的，其差额计入当期损益。

7. 控制的判断标准和合并财务报表的编制方法

√适用 □不适用

(1) 控制的判断标准

控制，是指投资方拥有对被投资方的权力，通过参与被投资方的相关活动而享有可变回报，并且有能力运用对被投资方的权力影响其回报金额。本公司在综合考虑所有相关事实和情况的基础上对是否控制被投资方进行判断。一旦相关事实和情况的变化导致对控制定义所涉及的相关要素发生变化的，本公司会进行重新评估。相关事实和情况主要包括：①被投资方的设立目的；②被投资方的相关活动以及如何对相关活动作出决策；③投资方享有的权利是否使其目前有能力主导被投资方的相关活动；④投资方是否通过参与被投资方的相关活动而享有可变回报；⑤投资方是否有能力运用对被投资方的权力影响其回报金额；⑥投资方与其他方的关系。

(2) 合并财务报表的编制方法

合并财务报表的合并范围以控制为基础予以确定，包括本公司、全部子公司及本公司所控制的单独主体。母公司应当以自身和其子公司的财务报表为基础，根据其他有关资料，编制合并财务报表。子公司当期净损益中属于少数股东权益的份额，应当在合并利润表中净利润项目下以“少数股东损益”项目列示。子公司当期综合收益中属于少数股东权益的份额，应当在合并利润表中综合收益总额项目下以“归属于少数股东的综合收益总额”项目列示。

母公司在报告期内因同一控制下企业合并增加的子公司以及业务，应当将该子公司以及业务合并当期期初至报告期末的收入、费用、利润纳入合并利润表，将该子公司以及业务合并当期期初至报告期末的现金流量纳入合并现金流量表，同时对比较报表的相关项目进行调整，视同合并后的报告主体自最终控制方开始控制时点起一直存在。

因非同一控制下企业合并或其他方式增加的子公司以及业务，应当将该子公司以及业务购买日至报告期末的收入、费用、利润纳入合并利润表，将该子公司购买日至报告期末的现金流量纳入合并现金流量表。

母公司在报告期内处置子公司以及业务，将该子公司以及业务期初至处置日的收入、费用、利润纳入合并利润表；将该子公司以及业务期初至处置日的现金流量纳入合并现金流量表。

母公司购买子公司少数股东拥有的子公司股权，在合并财务报表中，因购买少数股权新取得的长期股权投资与按照新增持股比例计算应享有子公司自购买日或合并日开始持续计算的净资产份额之间的差额，应当调整资本公积（资本溢价或股本溢价），资本公积不足冲减的，调整留存收益。

8. 合营安排分类及共同经营会计处理方法

√适用 □不适用

合营安排分为共同经营和合营企业。当公司是合营安排的合营方，享有该安排相关资产且承担该安排相关负债时，为共同经营。

公司确认与共同经营中利益份额相关的下列项目，并按照相关企业会计准则的规定进行会计处理：

- (1) 确认公司单独所持有的资产，以及按公司份额确认共同持有的资产；
- (2) 确认公司单独所承担的负债，以及按公司份额确认共同承担的负债；
- (3) 确认出售公司享有的共同经营产出份额所产生的收入；
- (4) 按公司份额确认共同经营因出售产出所产生的收入；
- (5) 确认单独所发生的费用，以及按公司份额确认共同经营发生的费用。

9. 现金及现金等价物的确定标准

将期限短（一般是指从购买日起，三个月内到期）、流动性强、易于转换为已知金额现金且价值变动风险很小的投资确认为现金等价物。

10. 外币业务和外币报表折算

√适用 □不适用

(1) 外币业务

外币交易在初始确认时，采用交易发生日的即期汇率将外币金额折算为记账本位币金额。在资产负债表日，对外币货币性项目采用资产负债表日即期汇率折算为记账本位币金额，以公允价值计量的非货币性项目采用公允价值确定日的即期汇率折算为记账本位币金额，以历史成本计量的外币非货币性项目采用交易日的即期汇率折算，不改变记账本位币金额。外币专门借款账户年末折算差额，可直接归属于符合资本化条件的资产的购建或者生产的，按规定进行资本化，计入相关资产成本，其余的外币账户折算差额均计入当期损益。

(2) 外币财务报表的折算

资产负债表中的资产和负债项目，采用资产负债表日的即期汇率折算；所有者权益项目除“未分配利润”项目外，其他项目采用发生时的即期汇率折算。利润表中的收入和费用项目，采用交易发生日的即期汇率折算。

处置境外经营时，将与该境外经营相关的外币财务报表折算差额，自所有者权益项目转入处置当期损益。

11. 金融工具

√适用 □不适用

(1) 金融资产和金融负债的分类

金融资产在初始确认时划分为以下三类：1) 以摊余成本计量的金融资产；2) 以公允价值计量且其变动计入其他综合收益的金融资产；3) 以公允价值计量且其变动计入当期损益的金融资产。

金融负债在初始确认时划分为以下四类：1) 以公允价值计量且其变动计入当期损益的金融负债；2) 金融资产转移不符合终止确认条件或继续涉入被转移金融资产所形成的金融负债；3) 不属于上述1)或2)的财务担保合同，以及不属于上述1)并以低于市场利率贷款的贷款承诺；4) 以摊余成本计量的金融负债。

(2) 金融资产和金融负债的确认依据、计量方法和终止确认条件

1) 金融资产和金融负债的确认依据和初始计量方法

公司成为金融工具合同的一方时，确认一项金融资产或金融负债。初始确认金融资产或金融负债时，按照公允价值计量；对于以公允价值计量且其变动计入当期损益的金融资产和金融负债，相关交易费用直接计入当期损益；对于其他类别的金融资产或金融负债，相关交易费用计入初始确认金额。但是，公司初始确认的应收账款未包含重大融资成分或公司不考虑未超过一年的合同中的融资成分的，按照交易价格进行初始计量。

2) 金融资产的后续计量方法

①以摊余成本计量的金融资产

采用实际利率法，按照摊余成本进行后续计量。以摊余成本计量且不属于任何套期关系的一部分的金融资产所产生的利得或损失，在终止确认、重分类、按照实际利率法摊销或确认减值时，计入当期损益。

②以公允价值计量且其变动计入其他综合收益的债务工具投资

采用公允价值进行后续计量。采用实际利率法计算的利息、减值损失或利得及汇兑损益计入当期损益，其他利得或损失计入其他综合收益。终止确认时，将之前计入其他综合收益的累计利得或损失从其他综合收益中转出，计入当期损益。

③以公允价值计量且其变动计入其他综合收益的权益工具投资

采用公允价值进行后续计量。获得的股利（属于投资成本收回部分的除外）计入当期损益，其他利得或损失计入其他综合收益。终止确认时，将之前计入其他综合收益的累计利得或损失从其他综合收益中转出，计入留存收益。

④以公允价值计量且其变动计入当期损益的金融资产采用公允价值进行后续计量，产生的利得或损失（包括利息和股利收入）计入当期损益，除非该金融资产属于套期关系的一部分。

3) 金融负债的后续计量方法

①以公允价值计量且其变动计入当期损益的金融负债

此类金融负债包括交易性金融负债（含属于金融负债的衍生工具）和指定为以公允价值计量且其变动计入当期损益的金融负债。对于此类金融负债以公允价值进行后续计量。因公司自身信用风险变动引起的指定为以公允价值计量且其变动计入当期损益的金融负债的公允价值变动金额计入其他综合收益，除非该处理会造成或扩大损益中的会计错配。此类金融负债产生的其他利得或损失（包括利息费用、除因公司自身信用风险变动引起的公允价值变动）计入当期损益，除非

该金融负债属于套期关系的一部分。终止确认时，将之前计入其他综合收益的累计利得或损失从其他综合收益中转出，计入留存收益。

②金融资产转移不符合终止确认条件或继续涉入被转移金融资产所形成的金融负债按照《企业会计准则第 23 号——金融资产转移》相关规定进行计量。

③不属于上述①或②的财务担保合同，以及不属于上述①并以低于市场利率贷款的贷款承诺在初始确认后按照下列两项金额之中的较高者进行后续计量：按照金融工具的减值规定确定的损失准备金额；初始确认金额扣除按照相关规定所确定的累计摊销额后的余额。

④以摊余成本计量的金融负债采用实际利率法以摊余成本计量。以摊余成本计量且不属于任何套期关系的一部分的金融负债所产生的利得或损失，在终止确认、按照实际利率法摊销时计入当期损益。

4) 金融资产和金融负债的终止确认

当满足下列条件之一时，终止确认金融资产：

①收取金融资产现金流量的合同权利已终止；

②金融资产已转移，且该转移满足《企业会计准则第 23 号——金融资产转移》关于金融资产终止确认的规定。

当金融负债（或其一部分）的现时义务已经解除时，相应终止确认该金融负债（或该部分金融负债）。

(3) 金融资产转移的确认依据和计量方法

公司转移了金融资产所有权上几乎所有的风险和报酬的，终止确认该金融资产，并将转移中产生或保留的权利和义务单独确认为资产或负债；保留了金融资产所有权上几乎所有的风险和报酬的，继续确认所转移的金融资产。公司既没有转移也没有保留金融资产所有权上几乎所有的风险和报酬的，分别下列情况处理：1)未保留对该金融资产控制的，终止确认该金融资产，并将转移中产生或保留的权利和义务单独确认为资产或负债；2)保留了对该金融资产控制的，按照继续涉入所转移金融资产的程度确认有关金融资产，并相应确认有关负债。

金融资产整体转移满足终止确认条件的，将下列两项金额的差额计入当期损益：1)所转移金融资产在终止确认日的账面价值；2)因转移金融资产而收到的对价，与原直接计入其他综合收益的公允价值变动累计额中对应终止确认部分的金额（涉及转移的金融资产为以公允价值计量且其变动计入其他综合收益的债务工具投资）之和。转移了金融资产的一部分，且该被转移部分整体满足终止确认条件的，将转移前金融资产整体的账面价值，在终止确认部分和继续确认部分之间，按照转移日各自的相对公允价值进行分摊，并将下列两项金额的差额计入当期损益：1)终止确认部分的账面价值；2)终止确认部分的对价，与原直接计入其他综合收益的公允价值变动累计额中对应终止确认部分的金额（涉及转移的金融资产为以公允价值计量且其变动计入其他综合收益的债务工具投资）之和。

(4) 金融资产和金融负债的公允价值确定方法

公司采用在当前情况下适用并且有足够可利用数据和其他信息支持的估值技术确定相关金融资产和金融负债的公允价值。公司将估值技术使用的输入值分以下层级，并依次使用：

1) 第一层次输入值是在计量日能够取得的相同资产或负债在活跃市场上未经调整的报价；

2) 第二层次输入值是除第一层次输入值外相关资产或负债直接或间接可观察的输入值，包括：活跃市场中类似资产或负债的报价；非活跃市场中相同或类似资产或负债的报价；除报价以外的其他可观察输入值，如在正常报价间隔期间可观察的利率和收益率曲线等；市场验证的输入值等；

3) 第三层次输入值是相关资产或负债的不可观察输入值，包括不能直接观察或无法由可观察市场数据验证的利率、股票波动率、企业合并中承担的弃置义务的未来现金流量、使用自身数据作出的财务预测等。

(5) 金融工具减值

本公司对于以摊余成本计量的金融资产、以公允价值计量且其变动计入其他综合收益的债权投资、租赁应收款、贷款承诺及财务担保合同等，以预期信用损失为基础确认损失准备。

1) 预期信用损失的计量

预期信用损失，是指以发生违约的风险为权重的金融工具信用损失的加权平均值。信用损失，是指本公司按照原实际利率折现的、根据合同应收的所有合同现金流量与预期收取的所有现金流量之间的差额，即全部现金短缺的现值。其中，对于本公司购买或源生的已发生信用减值的金融资产，应按照该金融资产经信用调整的实际利率折现。

未来 12 个月内预期信用损失，是指因资产负债表日后 12 个月内（若金融工具的预计存续期少于 12 个月，则为预计存续期）可能发生的金融工具违约事件而导致的预期信用损失，是整个存续期预期信用损失的一部分。

整个存续期预期信用损失，是指因金融工具整个预计存续期内所有可能发生的违约事件而导致的预期信用损失。

于每个资产负债表日，本公司对于处于不同阶段的金融工具的预期信用损失分别进行计量。金融工具自初始确认后信用风险未显著增加的，处于第一阶段，本公司按照未来 12 个月内的预期信用损失计量损失准备；金融工具自初始确认后信用风险已显著增加但尚未发生信用减值的，处于第二阶段，本公司按照该工具整个存续期的预期信用损失计量损失准备；金融工具自初始确认后已经发生信用减值的，处于第三阶段，本公司按照该工具整个存续期的预期信用损失计量损失准备。

对于在资产负债表日具有较低信用风险的金融工具，本公司假设其信用风险自初始确认后并未显著增加，按照未来 12 个月内的预期信用损失计量损失准备。

① 应收款项

对单独评估信用风险的应收款项单独进行减值测试，确认预期信用损失，单项计提减值准备。如：与对方存在争议或涉及诉讼、仲裁的应收款项；已有明显迹象表明债务人很可能无法履行还款义务的应收款项等。

除单独评估信用风险的应收款项外，本公司基于共同风险特征将应收款项划分为不同的组别，在组合的基础上评估信用风险。不同组合的确定依据：

项目	组合分类	划分依据	计量预期信用损失的方法
应收票据	银行承兑汇票	票据类型	具有较低信用风险，不计算预期信用损失。
应收票据	商业承兑汇票	票据类型	参考历史信用损失经验，结合当前状况以及对未来经济状况的预测，通过违约风险敞口和整个存续期预期信用损失率，计算预期信用损失。
应收款项融资	银行承兑汇票	票据类型	具有较低信用风险，不计算预期信用损失。
应收账款、其他应收款	应收合并范围内关联方款项	关联关系	不存在回收风险，不计算预期信用损失。
应收账款、其他应收款	账龄组合	账龄	参考历史信用损失经验，结合当前状况以及对未来经济状况的预测，编制应收款项账龄与整个存续期预期信用损失率对照表，计算预期信用损失。
合同资产	账龄组合	账龄	参考历史信用损失经验，结合当前状况以及对未来经济状况的预测，编制账龄与整个存续期预期信用损失率对照表，计算预期信用损失。

应收款项、合同资产账龄与整个存续期预期信用损失率对照表：

账龄	预期信用损失率（%）	
	应收账款/合同资产	其他应收款
1年以内	3	3
1-2年	10	10
2-3年	20	20
3-4年	50	50
4-5年	50	50
5年以上	100	100

② 债权投资、其他债权投资

对于债权投资和其他债权投资，本公司按照投资的性质，根据交易对手和风险敞口的各种类型，通过违约风险敞口和未来12个月内或整个存续期预期信用损失率，计算预期信用损失。

2) 具有较低的信用风险

如果金融工具的违约风险较低，借款人在短期内履行其合同现金流量义务的能力很强，并且即便较长时期内经济形势和经营环境存在不利变化但未必一定降低借款人履行其合同现金流量义务的能力，该金融工具被视为具有较低的信用风险。

3) 信用风险显著增加

本公司通过比较金融工具在资产负债表日发生违约的风险与在初始确认日发生违约的风险，以确定金融工具预计存续期内发生违约风险的变化情况，以评估金融工具的信用风险自初始确认后是否已显著增加。在确定信用风险自初始确认后是否显著增加时，本公司考虑无须付出不必要的额外成本或努力即可获得的合理且有依据的信息，包括前瞻性信息。

根据金融工具的性质，本公司以单项金融工具或金融工具组合为基础评估信用风险是否显著增加。以金融工具组合为基础进行评估时，本公司基于共同信用风险特征对金融工具进行分类，例如逾期信息和信用风险评级。通常情况下，如果逾期超过 30 日，本公司确定金融工具的信用风险已经显著增加。除非本公司无需付出过多成本或努力即可获得合理且有依据的信息，证明虽然超过合同约定的付款期限 30 天，但信用风险自初始确认以来并未显著增加。

4) 已发生信用减值的金融资产

本公司在资产负债表日评估以摊余成本计量的金融资产和以公允价值计量且其变动计入其他综合收益的债权投资是否已发生信用减值。当对金融资产预期未来现金流量具有不利影响的一项或多项事件发生时，该金融资产成为已发生信用减值的金融资产。金融资产已发生信用减值的证据包括下列可观察信息：

发行方或债务人发生重大财务困难；债务人违反合同，如偿付利息或本金违约或逾期等；债权人出于与债务人财务困难有关的经济或合同考虑，给予债务人在任何其他情况下都不会做出的让步；债务人很可能破产或进行其他财务重组；发行方或债务人财务困难导致该金融资产的活跃市场消失；以大幅折扣购买或源生一项金融资产，该折扣反映了发生信用损失的事实。

5) 预期信用损失准备的列报

为反映金融工具的信用风险自初始确认后的变化，本公司在每个资产负债表日重新计量预期信用损失，由此形成的损失准备的增加或转回金额，作为减值损失或利得计入当期损益。对于以摊余成本计量的金融资产，损失准备抵减该金融资产在资产负债表中列示的账面价值；对于以公允价值计量且其变动计入其他综合收益的债权投资，本公司在其他综合收益中确认其损失准备，不抵减该金融资产的账面价值。

6) 核销

如果本公司不再合理预期金融资产合同现金流量能够全部或部分收回，则直接减记该金融资产的账面余额。这种减记构成相关金融资产的终止确认。这种情况通常发生在本公司确定债务人没有资产或收入来源可产生足够的现金流量以偿还将被减记的金额。已减记的金融资产以后又收回的，作为减值损失的转回计入收回当期的损益。

12. 应收票据

√适用 □不适用

按照信用风险特征组合计提坏账准备的组合类别及确定依据

√适用 □不适用

详见“第十节 财务报告 五、11 金融工具”。

基于账龄确认信用风险特征组合的账龄计算方法

适用 不适用

详见“第十节 财务报告 五、11 金融工具”。

按照单项计提坏账准备的单项计提判断标准

适用 不适用

13. 应收账款

适用 不适用

按照信用风险特征组合计提坏账准备的组合类别及确定依据

适用 不适用

详见“第十节 财务报告 五、11 金融工具”。

基于账龄确认信用风险特征组合的账龄计算方法

适用 不适用

详见“第十节 财务报告 五、11 金融工具”。

按照单项计提坏账准备的认定单项计提判断标准

适用 不适用

详见“第十节 财务报告 五、11 金融工具”。

14. 应收款项融资

适用 不适用

按照信用风险特征组合计提坏账准备的组合类别及确定依据

适用 不适用

详见“第十节 财务报告 五、11 金融工具”。

基于账龄确认信用风险特征组合的账龄计算方法

适用 不适用

详见“第十节 财务报告 五、11 金融工具”。

按照单项计提坏账准备的单项计提判断标准

适用 不适用

15. 其他应收款

适用 不适用

按照信用风险特征组合计提坏账准备的组合类别及确定依据

适用 不适用

详见“第十节 财务报告 五、11 金融工具”。

基于账龄确认信用风险特征组合的账龄计算方法

适用 不适用

按照单项计提坏账准备的单项计提判断标准

适用 不适用

16. 存货

适用 不适用

存货类别、发出计价方法、盘存制度、低值易耗品和包装物的摊销方法

√适用 □不适用

(1) 确认及分类

将在日常活动中持有以备出售的产成品或商品、处在生产过程中的在产品、在生产过程或提供劳务过程中耗用的材料和物质等，确认为存货。存货包括原材料、在产品、库存商品、发出商品、委托加工物资、低值易耗品、周转材料等。

(2) 发出存货的计价方法

各种存货按取得时的实际成本计量，存货日常核算采用实际成本核算。各种材料、库存商品发出按月采用加权平均法结转。

(3) 存货盘存制度

存货实行永续盘存制。

(4) 低值易耗品和周转材料的摊销方法

低值易耗品、周转材料采用一次摊销法。

存货跌价准备的确认标准和计提方法

√适用 □不适用

存货可变现净值的确定依据及存货跌价准备的计提方法

资产负债表日，存货应当按照成本与可变现净值孰低计量。存货成本高于其可变现净值的，应当计提存货跌价准备，计入当期损益。

可变现净值，是指在日常活动中，存货的估计售价减去至完工时估计将要发生的成本、估计的销售费用以及相关税费后的金额。

企业确定存货的可变现净值，应当以取得的确凿证据为基础，并且考虑持有存货的目的、资产负债表日后事项的影响等因素。为生产而持有的材料等，用其生产的产成品的可变现净值高于成本的，该材料仍然应当按照成本计量；材料价格的下降表明产成品的可变现净值低于成本的，该材料应当按照可变现净值计量。为执行销售合同或者劳务合同而持有的存货，其可变现净值应当以合同价格为基础计算。企业持有存货的数量多于销售合同订购数量的，超出部分的存货的可变现净值应当以一般销售价格为基础计算。

存货存在下列情形之一的，通常表明存货的可变现净值低于成本。

- ①该存货的市场价格持续下跌，并且在可预见的未来无回升的希望。
- ②企业使用该项原材料生产的产品的成本大于产品的销售价格。
- ③企业因产品更新换代，原有库存原材料已不适应新产品的需要，而该原材料的市场价格又低于其账面成本。
- ④因企业所提供的商品或劳务过时或消费者偏好改变而使市场的需求发生变化，导致市场价格逐渐下跌。
- ⑤其他足以证明该项存货实质上已经发生减值的情形。

企业通常应当按照单个存货项目计提存货跌价准备。对于数量繁多、单价较低的存货，可以按照存货类别计提存货跌价准备。与在同一地区生产和销售的产品系列相关、具有相同或类似最终用途或目的，且难以与其他项目分开计量的存货，可以合并计提存货跌价准备。

资产负债表日，企业应当确定存货的可变现净值。以前减记存货价值的影响因素已经消失的，减记的金额应当予以恢复，并在原已计提的存货跌价准备金额内转回，转回的金额计入当期损益。

按照组合计提存货跌价准备的组合类别及确定依据、不同类别存货可变现净值的确定依据

适用 不适用

基于库龄确认存货可变现净值的各库龄组合可变现净值的计算方法和确定依据

适用 不适用

17. 合同资产

适用 不适用

合同资产的确认方法及标准

适用 不适用

在公司与客户的合同中，公司有权就已向客户转让商品、提供的相关服务而收取合同价款，与此同时承担将商品或服务转移给客户的履约义务。当客户实际支付合同对价或在该对价到期应付之前，企业已经向客户转移了商品或服务，则应当将因已转让商品或服务而有权收取对价的权利列示为合同资产，在取得无条件收款权时确认为应收账款；反之，将公司已收或应收客户对价而应向客户转移商品或服务的义务列示为合同负债。当公司履行向客户转让商品或提供服务的义务时，合同负债确认为收入。公司对于同一合同下的合同资产和合同负债以净额列示。

按照信用风险特征组合计提坏账准备的组合类别及确定依据

适用 不适用

详见“第十节 财务报告 五、11 金融工具”。

基于账龄确认信用风险特征组合的账龄计算方法

适用 不适用

详见“第十节 财务报告 五、11 金融工具”。

按照单项计提坏账准备的认定单项计提判断标准

适用 不适用

18. 持有待售的非流动资产或处置组

适用 不适用

持有待售的非流动资产或处置组的分类

公司将同时满足下列条件的非流动资产或处置组划分为持有待售类别：1) 根据类似交易中出售此类资产或处置组的惯例，在当前状况下即可立即出售；2) 出售极可能发生，即公司已经就出售计划作出决议且获得确定的购买承诺，预计出售将在一年内完成。

公司专为转售而取得的非流动资产或处置组，在取得日满足“预计出售将在一年内完成”的条件，且短期（通常为 3 个月）内很可能满足持有待售类别的其他划分条件的，在取得日将其划分为持有待售类别。

因公司无法控制的下列原因之一，导致非关联方之间的交易未能在一年内完成，且公司仍然承诺出售非流动资产或处置组的，继续将非流动资产或处置组划分为持有待售类别：1) 买方或其他方意外设定导致出售延期的条件，公司针对这些条件已经及时采取行动，且预计能够自设定导致出售延期的条件起一年内顺利化解延期因素；2) 因发生罕见情况，导致持有待售的非流动资产或处置组未能在一年内完成出售，公司在最初一年内已经针对这些新情况采取必要措施且重新满足了持有待售类别的划分条件。

划分为持有待售的非流动资产或处置组的确认标准和会计处理方法

适用 不适用

持有待售的非流动资产或处置组的计量

1) 初始计量和后续计量

初始计量和在资产负债表日重新计量持有待售的非流动资产或处置组时，其账面价值高于公允价值减去出售费用后的净额的，将账面价值减记至公允价值减去出售费用后的净额，减记的金额确认为资产减值损失，计入当期损益，同时计提持有待售资产减值准备。

对于取得日划分为持有待售类别的非流动资产或处置组，在初始计量时比较假定其不划分为持有待售类别情况下的初始计量金额和公允价值减去出售费用后的净额，以两者孰低计量。除企业合并中取得的非流动资产或处置组外，由非流动资产或处置组以公允价值减去出售费用后的净额作为初始计量金额而产生的差额，计入当期损益。

对于持有待售的处置组确认的资产减值损失金额，先抵减处置组中商誉的账面价值，再根据处置组中的各项非流动资产账面价值所占比重，按比例抵减其账面价值。

持有待售的非流动资产或处置组中的非流动资产不计提折旧或摊销，持有待售的处置组中负债的利息和其他费用继续予以确认。

2) 资产减值损失转回的会计处理

后续资产负债表日持有待售的非流动资产公允价值减去出售费用后的净额增加的，以前减记的金额予以恢复，并在划分为持有待售类别后确认的资产减值损失金额内转回，转回金额计入当期损益。划分为持有待售类别前确认的资产减值损失不转回。

后续资产负债表日持有待售的处置组公允价值减去出售费用后的净额增加的，以前减记的金额予以恢复，并在划分为持有待售类别后非流动资产确认的资产减值损失金额内转回，转回金额计入当期损益。已抵减的商誉账面价值，以及非流动资产在划分为持有待售类别前确认的资产减值损失不转回。

持有待售的处置组确认的资产减值损失后续转回金额，根据处置组中除商誉外各项非流动资产账面价值所占比重，按比例增加其账面价值。

3) 不再继续划分为持有待售类别以及终止确认的会计处理

非流动资产或处置组因不再满足持有待售类别的划分条件而不再继续划分为持有待售类别或非流动资产从持有待售的处置组中移除时，按照以下两者孰低计量：①划分为持有待售类别前的账面价值，按照假定不划分为持有待售类别情况下本应确认的折旧、摊销或减值等进行调整后的金额；②可收回金额。

终止经营的认定标准和列报方法

√适用 不适用

终止确认持有待售的非流动资产或处置组时，将尚未确认的利得或损失计入当期损益。

19. 长期股权投资

√适用 不适用

(1) 投资成本确定

①企业合并形成的长期股权投资

同一控制下的企业合并：按照合并日取得的被合并方所有者权益在最终控制方合并财务报表中的账面价值的份额作为长期股权投资的初始投资成本。长期股权投资初始投资成本与支付对价账面价值之间的差额，调整资本公积中的股本溢价；资本公积中的股本溢价不足冲减时，调整留存收益。

非同一控制下的企业合并：按照购买日取得对被购买方的控制权而付出的资产、发生或承担的负债以及发行的权益性证券的公允价值，作为该投资的初始投资成本。属于通过多次交易分步实现的非同一控制下企业合并形成的对子公司的长期股权投资，其初始投资成本为本公司购买日之前所持被购买方的股权投资的账面价值与购买日新增投资成本之和。

②其他方式取得的长期股权投资

以支付现金方式取得的长期股权投资，按照实际支付的购买价款作为初始投资成本。初始投资成本包括与取得长期股权投资直接相关的费用、税金及其他必要支出。

以发行权益性证券取得的长期股权投资，按照发行权益性证券的公允价值作为初始投资成本。

在非货币性资产交换具备商业实质和换入资产或换出资产的公允价值能够可靠计量的前提下，非货币性资产交换换入的长期股权投资以换出资产的公允价值和应支付的相关税费确定其初始投资成本，除非有确凿证据表明换入资产的公允价值更加可靠；不满足上述前提的非货币性资产交换，以换出资产的账面价值和应支付的相关税费作为换入长期股权投资的初始投资成本。

通过债务重组取得的长期股权投资，其初始投资成本按照公允价值为基础确定。

(2) 后续计量及损益确认方法

长期股权投资后续计量分别采用权益法或成本法。

公司对子公司的长期股权投资，采用成本法核算。采用成本法核算的长期股权投资应当按照初始投资成本计价。追加或收回投资应当调整长期股权投资的成本。被投资单位宣告分派的现金股利或利润，应当确认为当期投资收益。

对联营企业和合营企业的长期股权投资，采用权益法核算。

长期股权投资的初始投资成本大于投资时应享有被投资单位可辨认净资产公允价值份额的，不调整长期股权投资的初始投资成本；长期股权投资的初始投资成本小于投资时应享有被投资单位可辨认净资产公允价值份额的，其差额应当计入当期损益，同时调整长期股权投资的成本。

公司取得长期股权投资后，按照应享有或应分担的被投资单位实现的净损益和其他综合收益的份额，分别确认投资收益和其他综合收益，同时调整长期股权投资的账面价值；公司按照被投资单位宣告分派的利润或现金股利计算应享有的部分，相应减少长期股权投资的账面价值。

公司对于被投资单位除净损益、其他综合收益和利润分配以外所有者权益的其他变动，应当调整长期股权投资的账面价值并计入所有者权益。公司在确认应享有被投资单位净损益的份额时，应当以取得投资时被投资单位可辨认净资产的公允价值为基础，对被投资单位的净利润进行调整后确认。

公司与联营企业、合营企业之间发生的未实现内部交易损益按照应享有的比例计算归属于公司的部分，予以抵销，在此基础上确认投资收益。与被投资单位发生的未实现内部交易损失，属于资产减值损失的，全额确认。

公司确认被投资单位发生的净亏损，以长期股权投资的账面价值以及其他实质上构成对被投资单位净投资的长期权益减记至零为限，公司负有承担额外损失义务的除外。被投资单位以后实现净利润的，公司在其收益分享额弥补未确认的亏损分担额后，恢复确认收益分享额。

被投资单位采用的会计政策及会计期间与公司不一致的，按照公司的会计政策及会计期间对被投资单位的财务报表进行调整，并据以确认投资收益和其他综合收益等。

(3) 长期股权投资处置

处置长期股权投资，其账面价值与实际取得价款之间的差额，计入当期损益。

采用权益法核算的长期股权投资，在处置该项投资时，采用与被投资单位直接处置相关资产或负债相同的基础，按相应比例对原计入其他综合收益的部分进行会计处理。因被投资单位除净损益、其他综合收益和利润分配以外的其他所有者权益变动而确认的所有者权益，按比例结转入

当期损益，由于被投资方重新计量设定受益计划净负债或净资产变动而产生的其他综合收益除外。

因处置部分股权投资等原因丧失了对被投资单位的共同控制或重大影响的，处置后的剩余股权改按金融工具确认和计量准则核算，其在丧失共同控制或重大影响之日的公允价值与账面价值之间的差额计入当期损益。原股权投资因采用权益法核算而确认的其他综合收益，在终止采用权益法核算时采用与被投资单位直接处置相关资产或负债相同的基础进行会计处理。因被投资方除净损益、其他综合收益和利润分配以外的其他所有者权益变动而确认的所有者权益，在终止采用权益法核算时全部转入当期损益。

因处置部分股权投资等原因丧失了对被投资单位控制权的，在编制个别财务报表时，处置后的剩余股权能够对被投资单位实施共同控制或重大影响的，改按权益法核算，并对该剩余股权视同自取得时即采用权益法核算进行调整；处置后的剩余股权不能对被投资单位实施共同控制或施加重大影响的，改按金融工具确认和计量准则的有关规定进行会计处理，其在丧失控制之日的公允价值与账面价值间的差额计入当期损益。

处置的股权是因追加投资等原因通过企业合并取得的，在编制个别财务报表时，处置后的剩余股权采用成本法或权益法核算的，购买日之前持有的股权投资因采用权益法核算而确认的其他综合收益和其他所有者权益按比例结转；处置后的剩余股权改按金融工具确认和计量准则进行会计处理的，其他综合收益和其他所有者权益全部结转。

（4）确定对被投资单位具有共同控制、重大影响的依据

共同控制，指按照相关约定对某项安排所共有的控制，并且该安排的相关活动必须经过分享控制权的参与方一致同意后才能决策。

重大影响指对被投资单位的财务和经营政策有参与决策的权力，但并不能够控制或者与其他方一起共同控制这些政策的制定。

（5）长期股权投资减值测试及减值准备计提方法

资产负债表日，关注长期股权投资的账面价值是否大于享有被投资单位所有者权益账面价值的份额等类似情况。出现类似情况时，按照《企业会计准则第 8 号——资产减值》对长期股权投资进行减值测试。如果可收回金额的计量结果表明，该长期股权投资的可收回金额低于其账面价值的，将差额确认为减值损失，计提长期股权投资减值准备。

20. 投资性房地产

不适用

21. 固定资产

（1）. 确认条件

适用 不适用

1) 确认及分类

将以生产商品、提供劳务、出租或经营管理为目的持有的，使用寿命超过一个会计年度的，其有关的经济利益很可能流入公司，且其成本能够可靠计量的有形资产，确认为固定资产。

固定资产分为房屋及建筑物、机器设备、运输设备、电子设备及其他五类。

2) 计量基础

各类固定资产按照取得时的实际成本进行初始计量。

3) 固定资产的减值测试方法、减值准备计提方法

期末时，对固定资产逐项进行检查，如果由于市价持续下跌，或技术陈旧、损坏、长期闲置等原因导致其可收回金额低于账面价值的，按单项固定资产可收回金额低于其账面价值的差额提取固定资产减值准备。资产减值损失一经确认，在以后会计期间不予转回。

(2). 折旧方法

√适用 □不适用

类别	折旧方法	折旧年限（年）	残值率	年折旧率
房屋及建筑物	年限平均法	10-20	0.00%-5.00%	4.75%-10.00%
机器设备	年限平均法	3-10	0.00%-5.00%	9.50%-33.33%
电子设备	年限平均法	3-5	0.00%-5.00%	19.00%-33.33%
运输设备	年限平均法	4-5	0.00%-5.00%	19.00%-25.00%
其他	年限平均法	5-10	0.00%-5.00%	9.50%-20.00%

22. 在建工程

√适用 □不适用

在建工程同时满足经济利益很可能流入、成本能够可靠地计量则予以确认。在建工程按实际发生的工程支出计价，包括需要安装设备的价值、为工程建设而借入的专门借款或资产支出超出专门借款的一般借款所发生的借款费用等。在建工程达到预定可使用状态时，按工程实际成本转入固定资产。已达到预定可使用状态但尚未办理竣工结算的，先按估计价值转入固定资产，待办理竣工决算后再按实际成本调整原暂估价值，但不再调整原已计提的折旧。资产负债表日，有迹象表明在建工程发生减值的，按单项资产的可收回金额低于其账面价值的差额计提在建工程减值准备。上述资产减值损失一经确认，在以后会计期间不再转回。

公司在建工程结转为固定资产的标准和时点：

类别	在建工程结转为固定资产的标准和时点
房屋及建筑物	房屋及建筑物初步验收合格并达到预定可使用状态或合同规定的标准
机器设备	安装调试后达到设计要求或合同规定的标准
电子设备	安装调试后达到设计要求或合同规定的标准

23. 借款费用

适用 不适用

(1) 借款费用资本化的确认原则

公司发生的借款费用，可直接归属于符合资本化条件的资产的购建或者生产的，予以资本化，计入相关资产成本；其他借款费用，在发生时根据其发生额确认为费用，计入当期损益。符合资本化条件的资产是指需要经过相当长时间的购建或者生产活动才能达到预定可使用或者可销售状态的固定资产、投资性房地产和存货等资产。

(2) 借款费用资本化期间

当同时满足下列条件时，开始资本化：资产支出已经发生；借款费用已经发生；为使资产达到预定可使用或可销售状态所必要的购建或者生产活动已经开始。

暂停资本化：若符合资本化条件的资产在购建或者生产过程中发生非正常中断，并且中断时间连续超过3个月，暂停借款费用的资本化；中断期间发生的借款费用确认为当期费用，直至资产的购建或者生产活动重新开始。

停止资本化：当所购建或者生产符合资本化条件的资产达到预定可使用或者可销售状态时，借款费用停止资本化。

(3) 借款费用资本化金额

为购建或者生产符合资本化条件的资产而借入专门借款的，以专门借款当期实际发生的利息费用(包括按照实际利率法确定的折价或溢价的摊销)，减去将尚未动用的借款资金存入银行取得的利息收入或进行暂时性投资取得的投资收益后的金额，确定应予资本化的利息金额；为购建或者生产符合资本化条件的资产占用了一般借款的，根据累计资产支出超过专门借款的资产支出加权平均数乘以占用一般借款的资本化率(加权平均利率)，计算确定一般借款应予资本化的利息金额。在资本化期间内，每一会计期间的利息资本化金额不超过当期相关借款实际发生的利息金额。外币专门借款本金及利息的汇兑差额，在资本化期间内予以资本化。专门借款发生的辅助费用，在所购建或生产的符合资本化条件的资产达到预定可使用或者可销售状态之前发生的，予以资本化；在达到预定可使用或者可销售状态之后发生的，计入当期损益。一般借款发生的辅助费用，在发生时计入当期损益。

24. 生物资产

适用 不适用

25. 油气资产

适用 不适用

26. 无形资产

(1). 使用寿命及其确定依据、估计情况、摊销方法或复核程序

√适用 □不适用

(1) 将公司拥有或者控制的没有实物形态的可辨认非货币性资产，确认为无形资产。主要包括专利权、非专利技术、商标权、著作权、土地使用权、特许权、软件等。

(2) 无形资产在取得时按照实际成本计价。

(3) 对使用寿命有限的无形资产，估计其使用寿命时通常考虑以下因素：①运用该资产生产的产品通常的寿命周期、可获得的类似资产使用寿命的信息；②技术、工艺等方面的现阶段情况及对未来发展趋势的估计；③以该资产生产的产品或提供劳务的市场需求情况；④现在或潜在的竞争者预期采取的行动；⑤为维持该资产带来经济利益能力的预期维护支出，以及公司预计支付有关支出的能力；⑥对该资产控制期限的相关法律规定或类似限制，如特许使用期、租赁期等；⑦与公司持有其他资产使用寿命的关联性等。

使用寿命有限的无形资产，在使用寿命内按照与该项无形资产有关的经济利益的预期实现方式系统合理地摊销，无法可靠确定预期实现方式的，采用直线法摊销。使用寿命不确定的无形资产不予摊销，但每年均对该无形资产的使用寿命进行复核，并进行减值测试。

各类无形资产预计使用寿命和年摊销率如下：

类别	预计使用寿命（年）	年摊销率	具体依据
土地使用权	50年	2.00%	法定使用年限
软件	3-10年	10.00%-33.33%	预计使用年限
专利技术	10-20年	5.00%-10.00%	预计使用年限

(4) 无形资产减值测试及减值准备计提方法

资产负债表日，有迹象表明无形资产可能发生减值的，以单项资产为基础估计其可收回金额；难以对单项资产的可收回金额进行估计的，以该资产所属的资产组或资产组组合为基础确定其可收回金额。因企业合并所形成的商誉和使用寿命不确定的无形资产，无论是否存在减值迹象，每年年末都进行减值测试。

单项资产的可收回金额低于其账面价值的，按单项资产的账面价值与可收回金额的差额计提相应的资产减值准备。资产组或资产组组合的可收回金额低于其账面价值的，确认其相应的减值损失，减值损失金额先抵减分摊至资产组或资产组组合中商誉的账面价值，再根据资产组或资产组组合中除商誉之外的其他各项资产的账面价值所占比重，按比例抵减其他各项资产的账面价值；以上资产账面价值的抵减，作为各单项资产(包括商誉)的减值损失，计提各单项资产的减值准备。上述资产减值损失一经确认，在以后会计期间不再转回。

(2). 研发支出的归集范围及相关会计处理方法

√适用 □不适用

公司将内部研究开发项目的支出，区分为研究阶段支出和开发阶段支出。公司研发支出的归集范围包括研发人员职工薪酬、直接投入费用、折旧及待摊费用、委托外部研究开发费用、其他费用等。研究阶段的支出，于发生时计入当期损益。开发阶段的支出，同时满足下列条件的，才能予以资本化，即：完成该无形资产以使其能够使用或出售在技术上具有可行性；具有完成该无形资产并使用或出售的意图；无形资产产生经济利益的方式，包括能够证明运用该无形资产生产的产品存在市场或无形资产自身存在市场，无形资产将在内部使用的，能够证明其有用性；有足够的技术、财务资源和其他资源支持，以完成该无形资产的开发，并有能力使用或出售该无形资产；归属于该无形资产开发阶段的支出能够可靠地计量。不满足上述条件的开发支出计入当期损益。

27. 长期资产减值

√适用 □不适用

长期股权投资、采用成本模式计量的投资性房地产、固定资产、在建工程、无形资产等长期资产，于资产负债表日存在减值迹象的，进行减值测试。减值测试结果表明资产的可收回金额低于其账面价值的，按其差额计提减值准备并计入减值损失。可收回金额为资产的公允价值减去处置费用后的净额与资产预计未来现金流量的现值两者之间的较高者。资产减值准备按单项资产为基础计算并确认，如果难以对单项资产的可收回金额进行估计的，以该资产所属的资产组确定资产组的可收回金额。资产组是能够独立产生现金流入的最小资产组合。

商誉至少在每年年度终了进行减值测试，商誉应当结合与其相关的资产组或者资产组组合进行减值测试。

本公司进行商誉减值测试，对于因企业合并形成的商誉的账面价值，自购买日起按照合理的方法分摊至相关的资产组；难以分摊至相关的资产组的，将其分摊至相关的资产组组合。在将商誉的账面价值分摊至相关的资产组或者资产组组合时，按照各资产组或者资产组组合的公允价值占相关资产组或者资产组组合公允价值总额的比例进行分摊。公允价值难以可靠计量的，按照各资产组或者资产组组合的账面价值占相关资产组或者资产组组合账面价值总额的比例进行分摊。

在对包含商誉的相关资产组或者资产组组合进行减值测试时，如与商誉相关的资产组或者资产组组合存在减值迹象的，先对不包含商誉的资产组或者资产组组合进行减值测试，计算可收回金额，并与相关账面价值相比较，确认相应的减值损失。再对包含商誉的资产组或者资产组组合进行减值测试，比较这些相关资产组或者资产组组合的账面价值（包括所分摊的商誉的账面价值部分）与其可收回金额，如相关资产组或者资产组组合的可收回金额低于其账面价值的，确认商誉的减值损失。

上述资产减值损失一经确认，在以后会计期间不予转回。

28. 长期待摊费用

√适用 □不适用

长期待摊费用按实际发生额入账，采用直线法在受益期限或规定的摊销期限内摊销。如果长期待摊的费用项目不能使以后会计期间受益则将尚未摊销的该项目的摊余价值全部转入当期损益。

29. 合同负债

√适用 □不适用

详见“第十节 财务报告 五、11 金融工具”。

30. 职工薪酬

(1)、短期薪酬的会计处理方法

√适用 □不适用

短期薪酬是指企业预期在职工提供相关服务的年度期间结束后十二个月内将全部予以支付的职工薪酬。

公司在职工为其提供服务的会计期间，将实际发生的短期薪酬确认为负债，并计入当期损益或相关资产成本。

(2)、离职后福利的会计处理方法

√适用 □不适用

离职后福利，是指企业为获得职工提供的服务而在职工退休或与企业解除劳动关系后，提供的各种形式的报酬和福利。分为两类：设定提存计划和设定受益计划。

设定提存计划：公司根据在资产负债表日为换取职工在会计期间提供的服务而应向单独主体缴存的提存金，确定为职工薪酬负债，计入当期损益或相关资产成本。

设定受益计划：公司根据预期累计福利单位法确定的公式将设定受益计划产生的福利义务归属于职工提供服务的期间，并计入当期损益或相关资产成本；重新计量设定受益计划净负债或净资产所产生的变动计入其他综合收益，并且在后续会计期间不允许转回到损益。

(3)、辞退福利的会计处理方法

√适用 □不适用

辞退福利，是指企业在职工劳动合同到期之前解除与职工劳动关系，或者为鼓励职工自愿接受裁减而给予职工的补偿。

企业向职工提供辞退福利的，应当在下列两者孰早日确认辞退福利产生的职工薪酬负债，并计入当期损益：

①企业不能单方面撤回因解除劳动关系计划或裁减建议所提供的辞退福利时。

②企业确认与涉及支付辞退福利的重组相关的成本或费用时。

(4)、其他长期职工福利的会计处理方法

√适用 □不适用

其他长期职工福利，是指除短期薪酬、离职后福利、辞退福利之外所有的职工薪酬，包括长期带薪缺勤、长期残疾福利、长期利润分享计划等。

企业向职工提供的其他长期职工福利，除符合设定提存计划条件的其他长期职工福利外，按设定受益计划的有关规定，确认和计量其他长期职工福利净负债或净资产。

31. 预计负债

√适用 □不适用

(1) 与或有事项相关的义务同时符合以下条件，公司将其确认为预计负债：该义务是公司承担的现时义务；该义务的履行很可能导致经济利益流出企业；该义务的金额能够可靠的计量。

(2) 公司清偿预计负债所需支出全部或部分预期由第三方补偿的，补偿金额只有在基本确定能够收到时，才能作为资产单独确认，同时对该项单独核算的资产确认的补偿金额不超过对应的预计负债的账面金额。

32. 股份支付

√适用 □不适用

公司的股份支付是为了获取职工或其他方提供服务而授予权益工具或者承担以权益工具为基础确定的负债的交易。公司的股份支付分为以权益结算的股份支付和以现金结算的股份支付。

(1) 以权益结算的股份支付换取职工提供服务的，以授予职工权益工具的公允价值计量。公司以限制性股票进行股份支付的，职工出资认购股票，股票在达到解锁条件并解锁前不得上市流通或转让；如果最终股权激励计划规定的解锁条件未能达到，则公司按照事先约定的价格回购股票。公司取得职工认购限制性股票支付的款项时，按照取得的认股款确认股本和资本公积（股本溢价），同时就回购义务全额确认一项负债并确认库存股。在等待期内每个资产负债表日，公司根据最新取得的可行权职工人数变动、是否达到规定业绩条件等后续信息对可行权权益工具数量作出最佳估计，以此为基础，按照授予日的公允价值，将当期取得的服务计入相关成本费用，相应增加资本公积。在可行权日之后不再对已确认相关成本或费用和所有者权益总额进行调整。但授予后立即可行权的，在授予日按照公允价值计入相关成本或费用，相应增加资本公积。

对于最终未能行权的股份支付，不确认成本或费用，除非行权条件是市场条件或非可行权条件，此时无论是否满足市场条件或非可行权条件，只要满足所有可行权条件中的非市场条件，即可视为可行权。

如果修改了以权益结算的股份支付的条款，至少按照未修改条款的情况确认取得的服务。此外，任何增加所授予权益工具公允价值的修改，或在修改日对职工有利的变更，均确认取得服务的增加。

如果取消了以权益结算的股份支付，则于取消日作为加速行权处理，立即确认尚未确认的金额。职工或其他方能够选择满足非可行权条件但在等待期内未满足的，作为取消以权益结算的股份支付处理。但是，如果授予新的权益工具，并在新权益工具授予日认定所授予的新权益工具是用于替代被取消的权益工具的，则以与处理原权益工具条款和条件修改的方式，对所授予的替代权益工具进行处理。

(2) 以现金结算的股份支付及权益工具

授予后立即可行权的换取职工服务的以现金结算的股份支付，在授予日按公司承担负债的公允价值计入相关成本或费用，相应增加负债。完成等待期内的服务或达到规定业绩条件才可行权的换取职工服务的以现金结算的股份支付，在等待期内的每个资产负债表日，以对可行权情况的最佳估计为基础，按公司承担负债的公允价值，将当期取得的服务计入相关成本或费用和相应的负债。

33. 优先股、永续债等其他金融工具

适用 不适用

34. 收入

(1). 按照业务类型披露收入确认和计量所采用的会计政策

适用 不适用

(1) 收入确认的一般原则

公司在履行了合同中的履约义务，即在客户取得相关商品控制权时确认收入，需同时满足下列条件：

合同各方已批准该合同并承诺将履行各自义务；该合同明确了合同各方与所转让商品或提供劳务（以下简称“转让商品”）相关的权利和义务；该合同有明确的与所转让商品相关的支付条款；该合同具有商业实质，即履行该合同将改变企业未来现金流量的风险、时间分布或金额；企业因向客户转让商品而有权取得的对价很可能收回。

(2) 销售商品确认的具体原则

公司的营业收入主要是销售商品收入。

①公司境内销售，在收到客户的订单后发出商品，在货物送达客户指定地点并经验收后确认收入。

②公司境外销售，在完成出口报关手续、签发提单后确认销售收入。

(2). 同类业务采用不同经营模式涉及不同收入确认方式及计量方法

适用 不适用

35. 合同成本

适用 不适用

与合同成本有关的资产包括合同取得成本和合同履约成本。

公司为取得合同发生的增量成本预期能够收回的，作为合同取得成本确认为一项资产。公司为履行合同发生的成本，不适用存货、固定资产或无形资产等相关准则的规范范围且同时满足下列条件的，作为合同履约成本确认为一项资产：

(1) 该成本与一份当前或预期取得的合同直接相关，包括直接人工、直接材料、制造费用（或类似费用）、明确由客户承担的成本以及仅因该合同而发生的其他成本。

(2) 该成本增加了公司未来用于履行履约义务的资源。

(3) 该成本预期能够收回。

公司对于与合同成本有关的资产采用与该资产相关的商品或服务收入确认相同的基础进行摊销，计入当期损益。

如果与合同成本有关的资产的账面价值高于因转让与该资产相关的商品或服务预期能够取得的剩余对价减去估计将要发生的成本，公司对超出部分计提减值准备，并确认为资产减值损失。以前期间减值的因素之后发生变化，使得转让该资产相关的商品或服务预期能够取得的剩余对价减去估计将要发生的成本高于该资产账面价值的，转回原已计提的资产减值准备，并计入当期损益，但转回后的资产账面价值不超过假定不计提减值准备情况下该资产在转回日的账面价值。

36. 政府补助

适用 不适用

政府补助是本公司从政府无偿取得的货币性资产或非货币性资产，但不包括政府以投资者身份向本公司投入的资本。政府拨入的投资补助等专项拨款中，国家相关文件规定作为资本公积处理的，也属于资本性投入的性质，不属于政府补助。

政府补助在能够满足政府补助所附条件，并能够收到时，予以确认。

政府补助为货币性资产的，按照收到或应收的金额计量。政府补助为非货币性资产的，按照公允价值计量。

本公司取得的、用于购建或以其他方式形成长期资产的政府补助作为与资产相关的政府补助。本公司取得的与资产相关之外的其他政府补助作为与收益相关的政府补助。与资产相关的政

府补助，本公司将其确认为递延收益，并在相关资产使用寿命内平均分配，计入当期损益。与收益相关的政府补助，如果用于补偿本公司以后期间的相关费用或损失的，本公司将其确认为递延收益，并在确认相关费用的期间，计入当期损益；如果用于补偿本公司已发生的相关费用或损失的，则直接计入当期损益。

与公司日常经营活动相关的政府补助，按照经济业务实质，计入其他收益或冲减相关成本费用。与公司日常活动无关的政府补助，计入营业外收支。

37. 递延所得税资产/递延所得税负债

适用 不适用

公司的所得税采用资产负债表债务法核算。

将当期和以前期间应交未交的所得税确认为负债，将已支付的所得税超过应支付的部分确认为资产。存在应纳税暂时性差异或可抵扣暂时性差异的，按以下要求确认递延所得税资产或递延所得税负债：

(1) 除下列交易中产生的递延所得税负债以外，确认所有应纳税暂时性差异产生的递延所得税负债：

① 商誉初始确认。

② 不是企业合并，且交易发生时既不影响会计利润也不影响应纳税所得额的交易中产生的资产或负债的初始确认。

③ 对与子公司、联营企业及合营企业投资相关的应纳税暂时性差异，投资企业能够控制暂时性差异转回的时间，且该暂时性差异在可预见的未来很可能不会转回。

(2) 以很可能取得用于抵扣可抵扣暂时性差异的应纳税所得额为限，确认由可抵扣暂时性差异产生递延所得税资产。

年末对递延所得税资产账面价值进行复核。如果未来期间很可能无法获得足够的应纳税所得额用以抵扣递延所得税资产的利益，应当减记递延所得税资产账面价值。在很可能获得足够的应纳税所得额时，本公司以原减记的金额为限，予以转回。

38. 租赁

适用 不适用

作为承租方对短期租赁和低价值资产租赁进行简化处理的判断依据和会计处理方法

适用 不适用

① 使用权资产

在租赁期开始日，公司将可在租赁期内使用租赁资产的权利确认为使用权资产，对于短期租赁和低价值资产租赁，公司选择不确认使用权资产和租赁负债。

公司对使用权资产按照成本进行初始计量，该成本包括：①租赁负债的初始计量金额；②在租赁期开始日或之前支付的租赁付款额，存在租赁激励的，扣除已享受的租赁激励相关金额；③公司发生的初始直接费用；④公司为拆卸及移除租赁资产、复原租赁资产所在场地或将租赁资产恢复至租赁条款约定状态预计将发生的成本（不包括为生产存货而发生的成本）。

公司采用年限平均法对使用权资产计提折旧。能够合理确定租赁期届满时取得租赁资产所有权的，公司在租赁资产剩余使用寿命内计提折旧。无法合理确定租赁期届满时能够取得租赁资产所有权的，应当在租赁期与租赁资产剩余使用寿命两者孰短的期间内计提折旧。

② 租赁负债

在租赁期开始日，公司将尚未支付的租赁付款额的现值确认为租赁负债，短期租赁和低价值资产租赁除外。在计算租赁付款额的现值时，公司采用租赁内含利率作为折现率；无法确定租赁内含利率的，采用公司增量借款利率作为折现率。公司按照固定的周期性利率计算租赁负债在租赁期内各期间的利息费用，并计入当期损益，但另有规定计入相关资产成本的除外。未纳入租赁负债计量的可变租赁付款额于实际发生时计入当期损益，但另有规定计入相关资产成本的除外。

③ 作为承租方对短期租赁和低价值资产租赁进行简化处理的判断依据和会计处理方法

本公司对于租赁期不超过 12 个月的短期租赁，以及低价值资产的租赁选择不确认使用权资产和租赁负债，将相关租金支出在租赁期内各个期间按照直线法计入当期损益或相关资产成本。

作为出租方的租赁分类标准和会计处理方法

适用 不适用

在租赁开始日，公司将实质上转移了与租赁资产所有权有关的几乎全部风险和报酬的租赁划分为融资租赁，除此之外的均为经营租赁。

① 经营租赁

公司在租赁期内各个期间按照直线法将租赁收款额确认为租金收入，发生的初始直接费用予以资本化并按照与租金收入确认相同的基础进行分摊，分期计入当期损益。公司取得的与经营租赁有关的未计入租赁收款额的可变租赁付款额在实际发生时计入当期损益。

② 融资租赁

在租赁期开始日，公司按照租赁投资净额（未担保余值和租赁期开始日尚未收到的租赁收款额按照租赁内含利率折现的现值之和）确认应收融资租赁款，并终止确认融资租赁资产。在租赁期的各个期间，公司按照租赁内含利率计算并确认利息收入。

公司取得的未纳入租赁投资净额计量的可变租赁付款额在实际发生时计入当期损益。

39. 其他重要的会计政策和会计估计

适用 不适用

40. 重要会计政策和会计估计的变更**(1). 重要会计政策变更**

√适用 □不适用

其他说明

报告期主要会计政策未发生变更。

(2). 重要会计估计变更

√适用 □不适用

其他说明

报告期主要会计估计未发生变更。

(3). 2024 年起首次执行新会计准则或准则解释等涉及调整首次执行当年年初的财务报表

□适用 √不适用

41. 其他

□适用 √不适用

六、税项**1. 主要税种及税率**

主要税种及税率情况

√适用 □不适用

税种	计税依据	税率
增值税	以应税收入为基础计算的销项税额，扣除当期允许抵扣的进项税额后的差额	13%
城市维护建设税	应纳流转税额	7%、5%
教育费附加	应纳流转税额	3%
地方教育费附加	应纳流转税额	2%
企业所得税	应纳税所得额	15%

存在不同企业所得税税率纳税主体的，披露情况说明

√适用 □不适用

纳税主体名称	所得税税率（%）
眉山秦川智能传感器有限公司	25
重庆亚川电器有限公司	20

2. 税收优惠

√适用 □不适用

(1) 增值税

成都秦川物联网科技股份有限公司：

根据国务院《关于印发进一步鼓励软件产业和集成电路产业发展若干政策的通知》(国发〔2011〕4号)及财政部国家税务总局《关于软件产品增值税政策的通知》(财税〔2011〕100号),自2011年1月1日起继续实施软件增值税优惠政策,公司销售自行开发生产的软件产品,对其增值税实际税负超过3%的部分实行即征即退政策。

根据《财政部税务总局关于先进制造业企业增值税加计抵减政策的公告》(2023年第43号)自2023年1月1日至2027年12月31日,公司享受先进制造业企业增值税加计抵减政策,按照当期可抵扣进项税额加计5%抵减应纳增值税税额。

(2) 企业所得税税率

成都秦川物联网科技股份有限公司:

根据《中华人民共和国企业所得税法》第二十八条规定,国家需要重点扶持的高新技术企业,减按15%的税率征收企业所得税。公司经四川省高新技术企业认定管理机构认定为高新技术企业,2023年10月16日再次取得“GR202351002050”号高新技术企业认定证书,有效期为三年。报告期公司减按15%的税率缴纳企业所得税。

重庆亚川电器有限公司:

公司属于小微企业,根据《财政部 税务总局关于进一步支持小微企业和个体工商户发展有关税费政策的公告》(财政部 税务总局公告2023年第12号),对小型微利企业减按25%计算应纳税所得额,按20%的税率缴纳企业所得税政策,延续执行至2027年12月31日。

(3) 企业所得税

根据财政部税务总局公告2023年第7号《关于进一步完善研发费用税前加计扣除政策的公告》,企业开展研发活动中实际发生的研发费用,未形成无形资产计入当期损益的,在按规定据实扣除的基础上,自2023年1月1日起,再按照实际发生额的100%在税前加计扣除;形成无形资产的,自2023年1月1日起,按照无形资产成本的200%在税前摊销。

(4) 其他税

重庆亚川电器有限公司:

公司属于小微企业,根据《关于进一步实施小微企业“六税两费”减免政策的公告》(财政部税务总局公告2022年第10号),2022年1月1日至2024年12月31日期间,公司适用在50%的税额幅度内减征资源税、城市维护建设税、房产税、城镇土地使用税、印花税(不含证券交易印花税)、耕地占用税和教育费附加、地方教育附加的政策。

根据《财政部 税务总局关于进一步支持小微企业和个体工商户发展有关税费政策的公告》(财政部 税务总局公告2023年第12号),延续执行至2027年12月31日。

3. 其他

适用 不适用

七、合并财务报表项目注释

1、货币资金

适用 不适用

单位：元 币种：人民币

项目	期末余额	期初余额
库存现金	1,122.60	1,122.60
银行存款	24,064,355.96	170,212,042.01
其他货币资金	7,349,888.23	7,458,434.74
存放财务公司存款		
合计	31,415,366.79	177,671,599.35
其中：存放在境外的款项总额		

其他说明

注：其他货币资金系银行承兑汇票保证金、履约保函保证金及其利息，存放第三方支付平台款项。

2、交易性金融资产

适用 不适用

3、衍生金融资产

适用 不适用

4、应收票据

(1). 应收票据分类列示

适用 不适用

单位：元 币种：人民币

项目	期末余额	期初余额
银行承兑票据	4,849,845.72	4,671,867.41
商业承兑票据	569,353.36	378,633.31
合计	5,419,199.08	5,050,500.72

(2). 期末公司已质押的应收票据

适用 不适用

(3). 期末公司已背书或贴现且在资产负债表日尚未到期的应收票据

适用 不适用

单位：元 币种：人民币

项目	期末终止确认金额	期末未终止确认金额
银行承兑票据		4,341,896.28
商业承兑票据		586,962.23
合计		4,928,858.51

(4). 按坏账计提方法分类披露

√适用 □不适用

单位：元 币种：人民币

类别	期末余额					期初余额				
	账面余额		坏账准备		账面价值	账面余额		坏账准备		账面价值
	金额	比例(%)	金额	计提比例(%)		金额	比例(%)	金额	计提比例(%)	
按单项计提坏账准备										
其中：										
按组合计提坏账准备	5,436,807.95	100.00	17,608.87	0.32	5,419,199.08	5,062,211.03	100.00	11,710.31	0.23	5,050,500.72
其中：										
银行承兑汇票	4,849,845.72	89.20			4,849,845.72	4,671,867.41	92.29			4,671,867.41
商业承兑汇票	586,962.23	10.80	17,608.87	3.00	569,353.36	390,343.62	7.71	11,710.31	3.00	378,633.31
合计	5,436,807.95	100.00	17,608.87	0.32	5,419,199.08	5,062,211.03	100.00	11,710.31	0.23	5,050,500.72

按单项计提坏账准备:

适用 不适用

按组合计提坏账准备:

适用 不适用

组合计提项目:

单位:元 币种:人民币

名称	期末余额		
	应收票据	坏账准备	计提比例(%)
银行承兑汇票	4,849,845.72		
商业承兑汇票	586,962.23	17,608.87	3.00
合计	5,436,807.95	17,608.87	0.32

按组合计提坏账准备的说明

适用 不适用

按预期信用损失一般模型计提坏账准备

适用 不适用

各阶段划分依据和坏账准备计提比例

无

对本期发生损失准备变动的应收账款账面余额显著变动的情况说明:

适用 不适用**(5). 坏账准备的情况**适用 不适用

单位:元 币种:人民币

类别	期初余额	本期变动金额				期末余额
		计提	收回或转回	转销或核销	其他变动	
按组合计提坏账准备	11,710.31	5,898.56				17,608.87
合计	11,710.31	5,898.56				17,608.87

其中本期坏账准备收回或转回金额重要的:

适用 不适用

其他说明:

无

(6). 本期实际核销的应收票据情况适用 不适用

其中重要的应收票据核销情况:

适用 不适用

应收票据核销说明：

适用 不适用

其他说明：

适用 不适用

5、应收账款

(1). 按账龄披露

适用 不适用

单位：元 币种：人民币

账龄	期末账面余额	期初账面余额
1 年以内		
其中：1 年以内分项		
1 年以内（含 1 年）	223,866,263.16	166,835,837.59
1 年以内小计	223,866,263.16	166,835,837.59
1 至 2 年	61,199,011.53	55,342,525.51
2 至 3 年	13,922,413.73	22,281,815.14
3 年以上		
3 至 4 年	13,275,946.42	16,803,713.31
4 至 5 年	17,326,598.48	7,174,054.03
5 年以上	7,456,830.77	6,195,028.98
合计	337,047,064.09	274,632,974.56

(2). 按坏账计提方法分类披露

√适用 □不适用

单位：元 币种：人民币

类别	期末余额					期初余额				
	账面余额		坏账准备		账面价值	账面余额		坏账准备		账面价值
	金额	比例(%)	金额	计提比例(%)		金额	比例(%)	金额	计提比例(%)	
按单项计提坏账准备	6,648,307.39	1.97	6,648,307.39	100.00		6,388,307.39	2.33	6,388,307.39	100.00	
其中：										
详见明细										
按组合计提坏账准备	330,398,756.70	98.03	33,525,242.40	10.15	296,873,514.30	268,244,667.17	97.67	28,693,127.59	10.70	239,551,539.58
其中：										
账龄组合	330,398,756.70	98.03	33,525,242.40	10.15	296,873,514.30	268,244,667.17	97.67	28,693,127.59	10.70	239,551,539.58
合计	337,047,064.09	100.00	40,173,549.79	11.92	296,873,514.30	274,632,974.56	100.00	35,081,434.98	12.77	239,551,539.58

按单项计提坏账准备:

√适用 □不适用

单位:元 币种:人民币

名称	期末余额			
	账面余额	坏账准备	计提比例 (%)	计提理由
四川内江盛云天然气开发有限公司	2,627,380.00	2,627,380.00	100.00	预计无法收回
酒泉市天然气有限公司	1,537,575.00	1,537,575.00	100.00	预计无法收回
重庆市华源天然气有限责任公司	440,529.38	440,529.38	100.00	预计无法收回
淮安天源燃气有限公司	342,600.00	342,600.00	100.00	预计无法收回
山东世能能源科技有限公司	260,000.00	260,000.00	100.00	预计无法收回
贵州省德江县瑜阳燃气有限责任公司	211,800.00	211,800.00	100.00	预计无法收回
贵州耀中燃气有限公司	210,000.00	210,000.00	100.00	预计无法收回
其余 11 家金额较小客户小计	1,018,423.01	1,018,423.01	100.00	预计无法收回
合计	6,648,307.39	6,648,307.39	100.00	/

按单项计提坏账准备的说明:

□适用 √不适用

按组合计提坏账准备:

√适用 □不适用

组合计提项目: 账龄组合

单位:元 币种:人民币

名称	期末余额		
	应收账款	坏账准备	计提比例 (%)
1 年以内	223,707,113.15	6,707,399.24	3.00
1 至 2 年	61,183,835.53	6,118,383.56	10.00
2 至 3 年	13,870,413.73	2,774,082.75	20.00
3 至 4 年	12,774,246.42	6,387,123.21	50.00
4 至 5 年	14,649,788.48	7,324,894.25	50.00
5 年以上	4,213,359.39	4,213,359.39	100.00
合计	330,398,756.70	33,525,242.40	10.15

按组合计提坏账准备的说明:

□适用 √不适用

按预期信用损失一般模型计提坏账准备

□适用 √不适用

各阶段划分依据和坏账准备计提比例

无

对本期发生损失准备变动的应收账款账面余额显著变动的情况说明：

适用 不适用

(3). 坏账准备的情况

适用 不适用

单位：元 币种：人民币

类别	期初余额	本期变动金额				期末余额
		计提	收回或转回	转销或核销	其他变动	
按单项计提坏账准备	6,388,307.39	260,000.00				6,648,307.39
按组合计提坏账准备	28,693,127.59	4,832,114.81				33,525,242.40
合计	35,081,434.98	5,092,114.81				40,173,549.79

其中本期坏账准备收回或转回金额重要的：

适用 不适用

(4). 本期实际核销的应收账款情况

适用 不适用

其中重要的应收账款核销情况

适用 不适用

应收账款核销说明：

适用 不适用

(5). 按欠款方归集的期末余额前五名的应收账款和合同资产情况

适用 不适用

单位：元 币种：人民币

单位名称	应收账款期末余额	合同资产期末余额	应收账款和合同资产期末余额	占应收账款和合同资产期末余额合计数的比例(%)	坏账准备期末余额
单位一	11,032,557.00	805,712.40	11,838,269.40	3.29	355,148.08
单位二	11,601,325.00	12,175.00	11,613,500.00	3.23	1,144,305.00
单位三	9,440,847.03	2,022,115.08	11,462,962.11	3.18	343,888.86
单位四	8,884,643.60	520,244.40	9,404,888.00	2.61	282,146.64
单位五	9,142,707.96		9,142,707.96	2.54	462,721.24
合计	50,102,080.59	3,360,246.88	53,462,327.47	14.85	2,588,209.82

其他说明

无

其他说明：

适用 不适用

6、合同资产

(1). 合同资产情况

适用 不适用

单位：元 币种：人民币

项目	期末余额			期初余额		
	账面余额	坏账准备	账面价值	账面余额	坏账准备	账面价值
应 收 质 保 金	20,415,436.15	612,463.08	19,802,973.07	17,508,127.04	525,243.81	16,982,883.23
合计	20,415,436.15	612,463.08	19,802,973.07	17,508,127.04	525,243.81	16,982,883.23

(2). 报告期内账面价值发生重大变动的金额和原因

适用 不适用

(3). 按坏账计提方法分类披露

√适用 □不适用

单位：元 币种：人民币

类别	期末余额					期初余额				
	账面余额		坏账准备		账面价值	账面余额		坏账准备		账面价值
	金额	比例(%)	金额	计提比例(%)		金额	比例(%)	金额	计提比例(%)	
按单项计提坏账准备										
按组合计提坏账准备	20,415,436.15	100.00	612,463.08	3.00	19,802,973.07	17,508,127.04	100.00	525,243.81	3.00	16,982,883.23
其中：										
账龄组合	20,415,436.15	100.00	612,463.08	3.00	19,802,973.07	17,508,127.04	100.00	525,243.81	3.00	16,982,883.23
合计	20,415,436.15	100.00	612,463.08	3.00	19,802,973.07	17,508,127.04	100.00	525,243.81	3.00	16,982,883.23

按单项计提坏账准备：

□适用 √不适用

按单项计提坏账准备的说明：

□适用 √不适用

按组合计提坏账准备：

适用 不适用

组合计提项目：账龄组合

单位：元 币种：人民币

名称	期末余额		
	合同资产	坏账准备	计提比例（%）
账龄组合	20,415,436.15	612,463.08	3.00
合计	20,415,436.15	612,463.08	3.00

按组合计提坏账准备的说明

适用 不适用

按预期信用损失一般模型计提坏账准备

适用 不适用

各阶段划分依据和坏账准备计提比例

无

对本期发生损失准备变动的合同资产账面余额显著变动的情况说明：

适用 不适用

(4). 本期合同资产计提坏账准备情况

适用 不适用

单位：元 币种：人民币

项目	本期计提	本期收回或转回	本期转销/核销	原因
按组合计提	87,219.27			
合计	87,219.27			/

其中本期坏账准备收回或转回金额重要的：

适用 不适用

其他说明：

无

(5). 本期实际核销的合同资产情况

适用 不适用

其中重要的合同资产核销情况

适用 不适用

合同资产核销说明：

适用 不适用

其他说明：

适用 不适用

7、应收款项融资

(1) 应收款项融资分类列示

√适用 □不适用

单位：元 币种：人民币

项目	期末余额	期初余额
银行承兑票据	2,115,185.76	15,337,889.17
合计	2,115,185.76	15,337,889.17

(2) 期末公司已质押的应收款项融资

□适用 √不适用

(3) 期末公司已背书或贴现且在资产负债表日尚未到期的应收款项融资

√适用 □不适用

单位：元 币种：人民币

项目	期末终止确认金额	期末未终止确认金额
银行承兑票据	14,587,969.80	
合计	14,587,969.80	

(4) 按坏账计提方法分类披露

√适用 □不适用

单位：元 币种：人民币

类别	期末余额					期初余额				
	账面余额		坏账准备		账面价值	账面余额		坏账准备		账面价值
	金额	比例(%)	金额	计提比例(%)		金额	比例(%)	金额	计提比例(%)	
按单项计提坏账准备										
其中：										
按组合计提坏账准备	2,115,185.76	100.00			2,115,185.76	15,337,889.17	100.00			15,337,889.17
其中：										
银行承兑票据	2,115,185.76	100.00			2,115,185.76	15,337,889.17	100.00			15,337,889.17
商业承兑票据										
合计	2,115,185.76	100.00			2,115,185.76	15,337,889.17	100.00			15,337,889.17

按单项计提坏账准备：

适用 不适用

按单项计提坏账准备的说明：

适用 不适用

按组合计提坏账准备：

适用 不适用

组合计提项目：银行承兑票据

单位：元 币种：人民币

名称	期末余额		
	应收融资款项	坏账准备	计提比例（%）
银行承兑票据	2,115,185.76		
商业承兑票据			
合计	2,115,185.76		

按组合计提坏账准备的说明

适用 不适用

按预期信用损失一般模型计提坏账准备

适用 不适用

各阶段划分依据和坏账准备计提比例

无

对本期发生损失准备变动的应收款项融资账面余额显著变动的情况说明：

适用 不适用

(5) 坏账准备的情况

适用 不适用

其中本期坏账准备收回或转回金额重要的：

适用 不适用

其他说明：

无

(6) 本期实际核销的应收款项融资情况

适用 不适用

其中重要的应收款项融资核销情况

适用 不适用

核销说明：

适用 不适用

(7) 应收款项融资本期增减变动及公允价值变动情况:

□适用 √不适用

(8) 其他说明:

□适用 √不适用

8、预付款项

(1). 预付款项按账龄列示

√适用 □不适用

单位:元 币种:人民币

账龄	期末余额		期初余额	
	金额	比例(%)	金额	比例(%)
1年以内	5,977,956.85	93.89	4,427,041.43	94.28
1至2年	171,270.29	2.69	40,996.84	0.87
2至3年	34,783.00	0.55	44,528.34	0.95
3年以上	183,276.55	2.88	183,276.55	3.90
合计	6,367,286.69	100.00	4,695,843.16	100.00

账龄超过1年且金额重要的预付款项未及时结算原因的说明:

无

(2). 按预付对象归集的期末余额前五名的预付款情况

√适用 □不适用

单位名称	期末余额	占预付款项期末余额合计数的比例(%)
单位一	600,000.00	9.42
单位二	463,800.00	7.28
单位三	458,000.00	7.19
单位四	324,999.99	5.10
单位五	300,000.00	4.71
合计	2,146,799.99	33.72

其他说明

□适用 √不适用

9、其他应收款

项目列示

√适用 □不适用

单位:元 币种:人民币

项目	期末余额	期初余额
----	------	------

应收利息		
应收股利		
其他应收款	5,848,081.25	5,963,380.86
合计	5,848,081.25	5,963,380.86

其他说明：

适用 不适用

应收利息

(1). 应收利息分类

适用 不适用

(2). 重要逾期利息

适用 不适用

(3). 按坏账计提方法分类披露

适用 不适用

按单项计提坏账准备：

适用 不适用

按单项计提坏账准备的说明：

适用 不适用

按组合计提坏账准备：

适用 不适用

按预期信用损失一般模型计提坏账准备

适用 不适用

(4). 坏账准备的情况

适用 不适用

其中本期坏账准备收回或转回金额重要的：

适用 不适用

其他说明：

无

(5). 本期实际核销的应收利息情况

适用 不适用

其中重要的应收利息核销情况

适用 不适用

核销说明：

适用 不适用

其他说明：

适用 不适用

应收股利

(1). 应收股利

适用 不适用

(2). 重要的账龄超过 1 年的应收股利

适用 不适用

(3). 按坏账计提方法分类披露

适用 不适用

按单项计提坏账准备：

适用 不适用

按单项计提坏账准备的说明：

适用 不适用

按组合计提坏账准备：

适用 不适用

按预期信用损失一般模型计提坏账准备

适用 不适用

(4). 坏账准备的情况

适用 不适用

其中本期坏账准备收回或转回金额重要的：

适用 不适用

其他说明：

无

(5). 本期实际核销的应收股利情况

适用 不适用

其中重要的应收股利核销情况

适用 不适用

核销说明：

适用 不适用

其他说明：

适用 不适用

其他应收款

(1). 按账龄披露

√适用 □不适用

单位：元 币种：人民币

账龄	期末账面余额	期初账面余额
1年以内		
其中：1年以内分项		
1年以内（含1年）	3,806,033.68	4,266,921.51
1年以内小计	3,806,033.68	4,266,921.51
1至2年	1,195,406.74	1,707,579.84
2至3年	1,018,904.84	113,434.18
3年以上		
3至4年	182,981.68	134,675.60
4至5年	347,495.60	259,120.00
5年以上	920.00	800.00
合计	6,551,742.54	6,482,531.13

(2). 按款项性质分类情况

√适用 □不适用

单位：元 币种：人民币

款项性质	期末账面余额	期初账面余额
保证金	6,036,270.71	6,349,627.21
备用金及其他	515,471.83	132,903.92
合计	6,551,742.54	6,482,531.13

(3). 坏账准备计提情况

√适用 □不适用

单位：元 币种：人民币

坏账准备	第一阶段	第二阶段	第三阶段	合计
	未来12个月预期信用损失	整个存续期预期信用损失(未发生信用减值)	整个存续期预期信用损失(已发生信用减值)	
2024年1月1日余额	519,150.27			519,150.27
2024年1月1日余额在本期				
--转入第二阶段				
--转入第三阶段				
--转回第二阶段				

--转回第一阶段				
本期计提	184,511.02			184,511.02
本期转回				
本期转销				
本期核销				
其他变动				
2024年6月30日余额	703,661.29			703,661.29

各阶段划分依据和坏账准备计提比例

无

对本期发生损失准备变动的其他应收款账面余额显著变动的情况说明：

适用 不适用

本期坏账准备计提金额以及评估金融工具的信用风险是否显著增加的采用依据：

适用 不适用

(4). 坏账准备的情况

适用 不适用

单位：元 币种：人民币

类别	期初余额	本期变动金额				期末余额
		计提	收回或转回	转销或核销	其他变动	
按单项计提坏账准备						
按组合计提坏账准备	519,150.27	184,511.02				703,661.29
合计	519,150.27	184,511.02				703,661.29

其中本期坏账准备转回或收回金额重要的：

适用 不适用

其他说明

无

(5). 本期实际核销的其他应收款情况

适用 不适用

其中重要的其他应收款核销情况：

适用 不适用

其他应收款核销说明：

适用 不适用

(6). 按欠款方归集的期末余额前五名的其他应收款情况

适用 不适用

单位：元 币种：人民币

单位名称	期末余额	占其他应收款期末余额合计数的比例 (%)	款项的性质	账龄	坏账准备期末余额
单位一	825,552.00	12.60	质量保证金	1年以内	24,766.56
单位二	401,500.00	6.13	履约保证金	1年以内	12,045.00
单位三	400,000.00	6.11	履约保证金	2-3年	80,000.00
单位四	390,000.00	5.95	投标保证金	1年以内	11,700.00
单位五	350,000.00	5.34	投标保证金	1年以内	10,500.00
合计	2,367,052.00	36.13	/	/	139,011.56

(7). 因资金集中管理而列报于其他应收款

□适用 √不适用

其他说明:

□适用 √不适用

10. 存货

(1). 存货分类

√适用 □不适用

单位: 元 币种: 人民币

项目	期末余额			期初余额		
	账面余额	存货跌价准备/合同履约成本减值准备	账面价值	账面余额	存货跌价准备/合同履约成本减值准备	账面价值
原材料	34,386,262.35	832,459.77	33,553,802.58	32,601,305.51	894,151.34	31,707,154.17
在产品	21,013,319.78	63,840.90	20,949,478.88	15,445,708.19	63,840.90	15,381,867.29
库存商品	10,538,669.21		10,538,669.21	4,123,831.64		4,123,831.64
周转材料						
消耗性生物资产						
合同履约成本	514,761.24		514,761.24	471,698.11		471,698.11
发出商品	4,667,786.57		4,667,786.57	5,185,278.36		5,185,278.36
委托加工物资	155,970.40		155,970.40	113,658.72		113,658.72
合计	71,276,769.55	896,300.67	70,380,468.88	57,941,480.53	957,992.24	56,983,488.29

(2). 确认为存货的数据资源

□适用 √不适用

(3). 存货跌价准备及合同履约成本减值准备

√适用 □不适用

单位：元 币种：人民币

项目	期初余额	本期增加金额		本期减少金额		期末余额
		计提	其他	转回或转销	其他	
原材料	894,151.34			61,691.57		832,459.77
在产品	63,840.90					63,840.90
库存商品						
周转材料						
消耗性生物资产						
合同履约成本						
发出商品						
委托加工物资						
合计	957,992.24			61,691.57		896,300.67

本期转回或转销存货跌价准备的原因

√适用 □不适用

存货已消耗

按组合计提存货跌价准备

□适用 √不适用

按组合计提存货跌价准备的计提标准

□适用 √不适用

(4). 存货期末余额含有的借款费用资本化金额及其计算标准和依据

□适用 √不适用

(5). 合同履约成本本期摊销金额的说明

□适用 √不适用

其他说明：

□适用 √不适用

11、持有待售资产

□适用 √不适用

12、一年内到期的非流动资产

□适用 √不适用

一年内到期的债权投资适用 不适用**一年内到期的其他债权投资**适用 不适用

一年内到期的非流动资产的其他说明

无

13、其他流动资产适用 不适用

单位：元 币种：人民币

项目	期末余额	期初余额
合同取得成本		
应收退货成本		
增值税留抵税额	8,241,400.21	4,590,715.48
合计	8,241,400.21	4,590,715.48

其他说明：

无

14、债权投资**(1). 债权投资情况**适用 不适用

债权投资减值准备本期变动情况

适用 不适用**(2). 期末重要的债权投资**适用 不适用**(3). 减值准备计提情况**适用 不适用

各阶段划分依据和减值准备计提比例：

无

对本期发生损失准备变动的债权投资账面余额显著变动的情况说明：

适用 不适用

本期减值准备计提金额以及评估金融工具的信用风险是否显著增加的采用依据：

适用 不适用**(4). 本期实际的核销债权投资情况**适用 不适用

其中重要的债权投资情况核销情况

适用 不适用

债权投资的核销说明：

适用 不适用

其他说明：

无

15、其他债权投资

(1). 其他债权投资情况

适用 不适用

其他债权投资减值准备本期变动情况

适用 不适用

(2). 期末重要的其他债权投资

适用 不适用

(3). 减值准备计提情况

适用 不适用

(4). 本期实际核销的其他债权投资情况

适用 不适用

其中重要的其他债权投资情况核销情况

适用 不适用

其他债权投资的核销说明：

适用 不适用

其他说明：

适用 不适用

16、长期应收款

(1) 长期应收款情况

适用 不适用

(2) 按坏账计提方法分类披露

适用 不适用

按单项计提坏账准备：

适用 不适用

按单项计提坏账准备的说明：

适用 不适用

按组合计提坏账准备:

适用 不适用

按预期信用损失一般模型计提坏账准备

适用 不适用

(3) 坏账准备的情况

适用 不适用

其中本期坏账准备收回或转回金额重要的:

适用 不适用

其他说明:

无

(4) 本期实际核销的长期应收款情况

适用 不适用

其中重要的长期应收款核销情况

适用 不适用

长期应收款核销说明:

适用 不适用

其他说明:

适用 不适用

17、长期股权投资

(1). 长期股权投资情况

√适用 □不适用

单位：元 币种：人民币

被投资单位	期初余额	本期增减变动								期末余额	减值准备期末余额
		追加投资	减少投资	权益法下确认的投资损益	其他综合收益调整	其他权益变动	宣告发放现金股利或利润	计提减值准备	其他		
一、合营企业											
小计											
二、联营企业											
山东鑫能物联网科技有限公司	1,318,727.13			-297,521.28						1,021,205.85	
小计	1,318,727.13			-297,521.28						1,021,205.85	
合计	1,318,727.13			-297,521.28						1,021,205.85	

(2). 长期股权投资的减值测试情况

□适用 √不适用

其他说明

合营企业与联营企业的情况详见“第十节 财务报告 十、3 在合营企业或联营企业中的权益”。

18、其他权益工具投资**(1). 其他权益工具投资情况**

□适用 √不适用

(2). 本期存在终止确认的情况说明

□适用 √不适用

其他说明：

□适用 √不适用

19、其他非流动金融资产

√适用 □不适用

单位：元 币种：人民币

项目	期末余额	期初余额
以公允价值变动计量且变动计入当期损益的金融资产	3,300,000.00	3,300,000.00
其中：权益性投资	3,300,000.00	3,300,000.00
合计	3,300,000.00	3,300,000.00

其他说明：

注：权益性投资系公司认购工业云制造（四川）创新中心有限公司 1.17% 的股权。

20、投资性房地产

其他说明

□适用 √不适用

21、固定资产**项目列示**

√适用 □不适用

单位：元 币种：人民币

项目	期末余额	期初余额
固定资产	335,632,117.03	341,150,332.92
固定资产清理		
合计	335,632,117.03	341,150,332.92

其他说明：

无

固定资产

(1). 固定资产情况

√适用 □不适用

单位：元 币种：人民币

项目	房屋及建筑物	机器设备	运输工具	电子设备	其他	合计
一、账面原值：						
1.期初余额	194,016,694.82	221,103,932.89	5,950,254.06	9,088,003.18	10,174,795.43	440,333,680.38
2.本期增加金额	1,416,006.67	9,776,977.93	605,486.73	155,991.15	1,115,575.37	13,070,037.85
(1) 购置		1,588,407.67	605,486.73	155,991.15	73,708.34	2,423,593.89
(2) 在建工程转入	1,416,006.67	8,188,570.26			1,041,867.03	10,646,443.96
3.本期减少金额		213,586.37	53,094.00	282,559.67	335,592.43	884,832.47
(1) 处置或报废		213,586.37	53,094.00	282,559.67	335,592.43	884,832.47
4.期末余额	195,432,701.49	230,667,324.45	6,502,646.79	8,961,434.66	10,954,778.37	452,518,885.76
二、累计折旧						
1.期初余额	38,273,423.01	47,052,760.25	3,116,961.61	4,645,792.49	6,094,410.10	99,183,347.46
2.本期增加金额	4,931,614.13	11,157,801.70	703,603.35	988,924.15	802,434.01	18,584,377.34
(1) 计提	4,931,614.13	11,157,801.70	703,603.35	988,924.15	802,434.01	18,584,377.34
3.本期减少金额		213,586.37	53,094.00	282,042.05	332,233.65	880,956.07
(1) 处置或报废		213,586.37	53,094.00	282,042.05	332,233.65	880,956.07
4.期末余额	43,205,037.14	57,996,975.58	3,767,470.96	5,352,674.59	6,564,610.46	116,886,768.73
三、减值准备						

1.期初余额						
2.本期增加金额						
(1) 计提						
3.本期减少金额						
(1) 处置或报废						
4.期末余额						
四、账面价值						
1.期末账面价值	152,227,664.35	172,670,348.87	2,735,175.83	3,608,760.07	4,390,167.91	335,632,117.03
2.期初账面价值	155,743,271.81	174,051,172.64	2,833,292.45	4,442,210.69	4,080,385.33	341,150,332.92

(2). 暂时闲置的固定资产情况

□适用 √不适用

(3). 通过经营租赁租出的固定资产

□适用 √不适用

(4). 未办妥产权证书的固定资产情况

□适用 √不适用

(5). 固定资产的减值测试情况

□适用 √不适用

其他说明：

□适用 √不适用

固定资产清理

□适用 √不适用

22、在建工程

项目列示

√适用 □不适用

单位：元 币种：人民币

项目	期末余额	期初余额
在建工程	23,849,639.02	30,672,684.26
工程物资		
合计	23,849,639.02	30,672,684.26

其他说明：

无

在建工程

(1). 在建工程情况

√适用 □不适用

单位：元 币种：人民币

项目	期末余额			期初余额		
	账面余额	减值准备	账面价值	账面余额	减值准备	账面价值
智能燃气表研发生产基地改扩建项目	17,093,588.62		17,093,588.62	16,600,830.94		16,600,830.94
智能传感器及核心零部件项目一期工程	6,712,776.06		6,712,776.06	14,032,030.31		14,032,030.31

智能燃气表腔体项目	43,274.34		43,274.34	39,823.01		39,823.01
合计	23,849,639.02		23,849,639.02	30,672,684.26		30,672,684.26

(2). 重要在建工程项目本期变动情况

√适用 □不适用

单位：元 币种：人民币

项目名称	预算数	期初余额	本期增加金额	本期转入固定资产金额	本期其他减少金额	期末余额	工程累计投入占预算比例(%)	工程进度	利息资本化累计金额	其中：本期利息资本化金额	本期利息资本化率(%)	资金来源
智能燃气表研发生产基地改扩建项目	408,920,000.00	16,600,830.94	3,313,031.32	2,820,273.64		17,093,588.62	97.91	97.91%				募集资金+自有资金
智能传感器核心部件项目一期工程	40,000,000.00	14,032,030.31	467,093.06	7,786,347.31		6,712,776.06	59.99	59.99%				自有资金
合计	448,920,000.00	30,632,861.25	3,780,124.38	10,606,620.95		23,806,364.68	/	/			/	/

(3). 本期计提在建工程减值准备情况

适用 不适用

(4). 在建工程的减值测试情况

适用 不适用

其他说明

适用 不适用

工程物资

适用 不适用

23、生产性生物资产

(1). 采用成本计量模式的生产性生物资产

适用 不适用

(2). 采用成本计量模式的生产性生物资产的减值测试情况

适用 不适用

(3). 采用公允价值计量模式的生产性生物资产

适用 不适用

其他说明

适用 不适用

24、油气资产

(1) 油气资产情况

适用 不适用

(2) 油气资产的减值测试情况

适用 不适用

其他说明：

无

25、使用权资产

(1) 使用权资产情况

适用 不适用

单位：元 币种：人民币

项目	房屋建筑物	合计
一、账面原值		
1.期初余额	14,484,338.83	14,484,338.83
2.本期增加金额		

3.本期减少金额		
4.期末余额	14,484,338.83	14,484,338.83
二、累计折旧		
1.期初余额	5,398,700.99	5,398,700.99
2.本期增加金额	2,361,705.90	2,361,705.90
(1)计提	2,361,705.90	2,361,705.90
3.本期减少金额		
(1)处置		
4.期末余额	7,760,406.89	7,760,406.89
三、减值准备		
1.期初余额		
2.本期增加金额		
(1)计提		
3.本期减少金额		
(1)处置		
4.期末余额		
四、账面价值		
1.期末账面价值	6,723,931.94	6,723,931.94
2.期初账面价值	9,085,637.84	9,085,637.84

(2) 使用权资产的减值测试情况

□适用 √不适用

其他说明：

无

26、无形资产

(1). 无形资产情况

√适用 □不适用

单位：元 币种：人民币

项目	土地使用权	专利权	非专利技术	软件	合计
一、账面原值					
1.期初余额	14,938,102.60	1,251,495.83		40,594,390.51	56,783,988.94
2.本期增加金额				-230,088.50	-230,088.50
(1)购置				-230,088.50	-230,088.50
(2)内部研发					

(3)企业合并增加					
3.本期减少金额					
(1)处置					
4.期末余额	14,938,102.60	1,251,495.83		40,364,302.01	56,553,900.44
二、累计摊销					
1.期初余额	2,390,096.61	61,955.25		11,597,260.51	14,049,312.37
2.本期增加金额	149,381.04	74,346.30		3,674,850.19	3,898,577.53
(1)计提	149,381.04	74,346.30		3,674,850.19	3,898,577.53
3.本期减少金额					
(1)处置					
4.期末余额	2,539,477.65	136,301.55		15,272,110.70	17,947,889.90
三、减值准备					
1.期初余额					
2.本期增加金额					
(1)计提					
3.本期减少金额					
(1)处置					
4.期末余额					
四、账面价值					
1.期末账面价值	12,398,624.95	1,115,194.28		25,092,191.31	38,606,010.54
2.期初账面价值	12,548,005.99	1,189,540.58		28,997,130.00	42,734,676.57

本期末通过公司内部研发形成的无形资产占无形资产余额的比例 0.00%

(2). 确认为无形资产的数据资源

适用 不适用

(3). 未办妥产权证书的土地使用权情况

适用 不适用

(3) 无形资产的减值测试情况

适用 不适用

其他说明：

适用 不适用

期末无无形资产抵押担保情况。

27、商誉

(1). 商誉账面原值

适用 不适用

单位：元 币种：人民币

被投资单位名称或形成商誉的事项	期初余额	本期增加		本期减少		期末余额
		企业合并形成的	其他	处置	其他	
重庆亚川电器有限公司	5,026,510.05					5,026,510.05
合计	5,026,510.05					5,026,510.05

(2). 商誉减值准备

适用 不适用

单位：元 币种：人民币

被投资单位名称或形成商誉的事项	期初余额	本期增加		本期减少		期末余额
		计提	其他	处置	其他	
重庆亚川电器有限公司	33,470.52	23,522.23				56,992.75
合计	33,470.52	23,522.23				56,992.75

注：公司收购对价与以合并日评估价值确认的可辨认净资产公允价值之间的差额确认为核心商誉 4,757,545.48 元，因评估增值在合并报表中确认递延所得税负债而减少的净资产确认为非核心商誉 268,964.57 元，两项合计为 5,026,510.05 元。对于因确认递延所得税负债而形成的非核心商誉，随着递延所得税负债的转回计提同等金额的商誉减值准备。

(3). 商誉所在资产组或资产组组合的相关信息

适用 不适用

资产组或资产组组合发生变化

适用 不适用

其他说明

适用 不适用

(4). 可收回金额的具体确定方法

可收回金额按公允价值减去处置费用后的净额确定

适用 不适用

可收回金额按预计未来现金流量的现值确定

适用 不适用

前述信息与以前年度减值测试采用的信息或外部信息明显不一致的差异原因

适用 不适用

公司以前年度减值测试采用信息与当年实际情况明显不一致的差异原因

适用 不适用

(5). 业绩承诺及对应商誉减值情况

形成商誉时存在业绩承诺且报告期或报告期上一期间处于业绩承诺期内

适用 不适用

其他说明

适用 不适用

28、长期待摊费用

适用 不适用

单位：元 币种：人民币

项目	期初余额	本期增加金额	本期摊销金额	其他减少金额	期末余额
云服务器租赁费用	1,656,666.69	320,173.82	401,950.85		1,574,889.66
租赁厂房装修费	3,800,007.39	223,383.49	1,260,143.90		2,763,246.98
合计	5,456,674.08	543,557.31	1,662,094.75		4,338,136.64

其他说明：

无

29、递延所得税资产/递延所得税负债

(1). 未经抵销的递延所得税资产

适用 不适用

单位：元 币种：人民币

项目	期末余额		期初余额	
	可抵扣暂时性差异	递延所得税资产	可抵扣暂时性差异	递延所得税资产
资产减值准备	42,371,094.08	6,368,831.40	37,180,049.83	5,581,920.02
内部交易未实现利润				
可抵扣亏损	213,888,381.17	35,998,435.51	168,542,780.75	27,917,663.28
递延收益	11,207,771.12	1,681,165.67	8,751,807.42	1,312,771.11
租赁负债	6,547,675.91	1,340,837.66	8,848,132.91	1,859,083.02
预计负债	2,576,530.05	386,479.51	2,527,870.33	379,180.55
合计	276,591,452.33	45,775,749.75	225,850,641.24	37,050,617.98

(2). 未经抵销的递延所得税负债

适用 不适用

单位：元 币种：人民币

项目	期末余额		期初余额	
	应纳税暂时性差异	递延所得税负债	应纳税暂时性差异	递延所得税负债

非同一控制企业合并资产评估增值	1,265,503.44	316,375.86	1,405,934.64	351,483.66
其他债权投资公允价值变动				
其他权益工具投资公允价值变动				
使用权资产	6,357,477.83	1,296,262.96	8,666,833.13	1,813,986.91
高新技术企业设备购置	1,331,858.32	199,778.75	1,595,827.24	239,374.08
合计	8,954,839.59	1,812,417.57	11,668,595.01	2,404,844.65

(3). 以抵销后净额列示的递延所得税资产或负债

□适用 √不适用

(4). 未确认递延所得税资产明细

√适用 □不适用

单位：元 币种：人民币

项目	期末余额	期初余额
可抵扣暂时性差异	703,002.32	707,816.02
可抵扣亏损	2,365,278.63	3,333,665.40
合计	3,068,280.95	4,041,481.42

(5). 未确认递延所得税资产的可抵扣亏损将于以下年度到期

√适用 □不适用

单位：元 币种：人民币

年份	期末金额	期初金额	备注
2024年		559,914.43	
2025年		297,795.58	
2026年			
2027年	929,497.24	1,040,174.00	
2028年	1,435,781.39	1,435,781.39	
2029年			
合计	2,365,278.63	3,333,665.40	/

其他说明：

□适用 √不适用

30、其他非流动资产

√适用 □不适用

单位：元 币种：人民币

项目	期末余额	期初余额
----	------	------

	账面余额	减值准备	账面价值	账面余额	减值准备	账面价值
合同取得成本						
合同履约成本						
应收退货成本						
合同资产	2,457,634.24	297,260.80	2,160,373.44	3,133,313.41	367,374.78	2,765,938.63
预付工程、设备款	3,298,372.03		3,298,372.03	1,349,048.58		1,349,048.58
土地保证金(注)	7,200,000.00		7,200,000.00	7,200,000.00		7,200,000.00
合计	12,956,006.27	297,260.80	12,658,745.47	11,682,361.99	367,374.78	11,314,987.21

其他说明：

注：2022年6月30日，公司与眉山市东坡区人民政府签订智能传感器产业化项目投资合同书，经双方商定，公司预选址于甘眉工业园区南区，面积约180亩。公司向其支付项目用地预申请保证金720万元，待实际依法取得土地后，用地预申请保证金转为土地款。

一年以上的合同资产的说明：

1) 明细情况

项目	期末余额			期初余额		
	账面余额	减值准备	账面价值	账面余额	减值准备	账面价值
应收质保金	2,457,634.24	297,260.80	2,160,373.44	3,133,313.41	367,374.78	2,765,938.63
合计	2,457,634.24	297,260.80	2,160,373.44	3,133,313.41	367,374.78	2,765,938.63

2) 一年以上的合同资产计提减值准备情况

① 明细情况

项目	期初余额	本期增加		本期减少			期末余额
		计提	其他	转回	转销或核销	其他	
按组合计提	367,374.78	-70,113.98					297,260.80
合计	367,374.78	-70,113.98					297,260.80

② 采用组合计提减值准备的一年以上的合同资产

项目	期末余额		
	账面余额	减值准备	计提比例
账龄组合	2,457,634.24	297,260.80	12.10%
合计	2,457,634.24	297,260.80	12.10%

31、所有权或使用权受限资产

√适用 □不适用

单位：元 币种：人民币

项目	期末				期初			
	账面余额	账面价值	受限类型	受限情况	账面余额	账面价值	受限类型	受限情况
货币资金	10,874,186.09	10,874,186.09	其他	保函保证金、 票据保证金、 司法冻结	13,901,750.00	13,901,750.00	其他	保函保证金、票 据保证金、司法 冻结
应收票据								
存货								
其中：数据资源								
固定资产								
无形资产								
其中：数据资源								
应收款项融资					3,300,000.00	3,300,000.00	质押	开具承兑汇票 质押
合计	10,874,186.09	10,874,186.09	/	/	17,201,750.00	17,201,750.00	/	/

其他说明：

无

32、短期借款**(1). 短期借款分类**

√适用 □不适用

单位：元 币种：人民币

项目	期末余额	期初余额
质押借款		
抵押借款		
保证借款		
信用借款	40,000,000.00	54,000,000.00
短期借款应付利息	35,138.88	65,266.65
合计	40,035,138.88	54,065,266.65

短期借款分类的说明：

无

(2). 已逾期未偿还的短期借款情况

□适用 √不适用

其他说明：

□适用 √不适用

33、交易性金融负债

□适用 √不适用

其他说明：

□适用 √不适用

34、衍生金融负债

□适用 √不适用

35、应付票据

√适用 □不适用

单位：元 币种：人民币

种类	期末余额	期初余额
商业承兑汇票		
银行承兑汇票	31,087,131.00	45,856,019.00
合计	31,087,131.00	45,856,019.00

本期末已到期未支付的应付票据总额为 0.00 元。

36、应付账款**(1). 应付账款列示**

√适用 □不适用

单位：元 币种：人民币

项目	期末余额	期初余额
材料采购款	118,474,442.08	82,026,076.45
设备及工程款	25,618,212.98	25,607,976.67
物流费及其他	13,185,885.77	9,703,812.03
合计	157,278,540.83	117,337,865.15

(2). 账龄超过1年或逾期的重要应付账款

√适用 □不适用

单位：元 币种：人民币

项目	期末余额	未偿还或结转的原因
工业云制造（四川）创新中心有限公司	2,627,840.00	未达到结算条件
四川航天建筑工程有限公司	2,300,183.48	质保金
合计	4,928,023.48	/

其他说明：

□适用 √不适用

37、预收款项

(1). 预收账款项列示

√适用 □不适用

单位：元 币种：人民币

项目	期末余额	期初余额
预收货款	215,789.38	658,347.07
合计	215,789.38	658,347.07

(2). 账龄超过1年的重要预收款项

□适用 √不适用

(3). 报告期内账面价值发生重大变动的金额和原因

□适用 √不适用

其他说明：

□适用 √不适用

38、合同负债

(1). 合同负债情况

√适用 □不适用

单位：元 币种：人民币

项目	期末余额	期初余额
预收货款	869,757.89	754,780.64

合计	869,757.89	754,780.64
----	------------	------------

(2). 账龄超过1年的重要合同负债

适用 不适用

(3). 报告期内账面价值发生重大变动的金额和原因

适用 不适用

其他说明：

适用 不适用

39、应付职工薪酬

(1). 应付职工薪酬列示

适用 不适用

单位：元 币种：人民币

项目	期初余额	本期增加	本期减少	期末余额
一、短期薪酬	11,360,398.58	57,187,772.72	59,514,997.34	9,033,173.96
二、离职后福利-设定提存计划		5,654,957.91	5,654,957.91	
三、辞退福利				
四、一年内到期的其他福利				
合计	11,360,398.58	62,842,730.63	65,169,955.25	9,033,173.96

(2). 短期薪酬列示

适用 不适用

单位：元 币种：人民币

项目	期初余额	本期增加	本期减少	期末余额
一、工资、奖金、津贴和补贴	10,897,784.14	49,163,548.32	51,534,821.70	8,526,510.76
二、职工福利费		2,004,723.72	2,004,723.72	
三、社会保险费		2,975,665.15	2,975,665.15	
其中：医疗保险费		2,799,491.92	2,799,491.92	
工伤保险费		176,173.23	176,173.23	
生育保险费				
四、住房公积金		1,872,062.84	1,872,062.84	
五、工会经费和职工教育经费	462,614.44	1,154,980.26	1,110,931.50	506,663.20
六、短期带薪缺勤				
七、短期利润分享计划				
八、意外险		16,792.43	16,792.43	

合计	11,360,398.58	57,187,772.72	59,514,997.34	9,033,173.96
----	---------------	---------------	---------------	--------------

(3). 设定提存计划列示

√适用 □不适用

单位：元 币种：人民币

项目	期初余额	本期增加	本期减少	期末余额
1、基本养老保险		5,452,558.09	5,452,558.09	
2、失业保险费		202,399.82	202,399.82	
3、企业年金缴费				
合计		5,654,957.91	5,654,957.91	

其他说明：

□适用 √不适用

40、应交税费

√适用 □不适用

单位：元 币种：人民币

项目	期末余额	期初余额
增值税	973,228.89	137,101.44
消费税		
营业税		
企业所得税		
个人所得税	147,177.20	236,759.56
城市维护建设税	59,509.61	85,949.35
教育费附加	25,504.12	36,835.43
地方教育费附加	17,002.75	24,556.97
印花税		2,073.09
合计	1,222,422.57	523,275.84

其他说明：

无

41、其他应付款

(1). 项目列示

√适用 □不适用

单位：元 币种：人民币

项目	期末余额	期初余额
应付利息		
应付股利		

其他应付款	894,289.34	1,691,315.14
合计	894,289.34	1,691,315.14

应付利息

适用 不适用

应付股利

适用 不适用

其他应付款**(1). 按款项性质列示其他应付款**

适用 不适用

单位：元 币种：人民币

项目	期末余额	期初余额
其他应付、暂收款	894,289.34	661,804.45
子公司少数股东借款及利息		1,029,510.69
合计	894,289.34	1,691,315.14

(2). 账龄超过1年或逾期的重要其他应付款

适用 不适用

其他说明：

适用 不适用

42、持有待售负债

适用 不适用

43、1年内到期的非流动负债

适用 不适用

单位：元 币种：人民币

项目	期末余额	期初余额
1年内到期的长期借款	48,560,000.00	68,400,000.00
1年内到期的应付债券		
1年内到期的长期应付款		
1年内到期的租赁负债	4,860,226.30	4,748,717.27
1年内到期的长期借款应付利息	69,076.38	77,482.79
合计	53,489,302.68	73,226,200.06

其他说明：

无

44、其他流动负债

√适用 □不适用

单位：元 币种：人民币

项目	期末余额	期初余额
短期应付债券		
应付退货款		
待转销项税	89,649.67	54,656.61
合计	89,649.67	54,656.61

短期应付债券的增减变动：

□适用 √不适用

其他说明：

□适用 √不适用

45、长期借款**(1). 长期借款分类**

√适用 □不适用

单位：元 币种：人民币

项目	期末余额	期初余额
质押借款		
抵押借款		
保证借款		
信用借款	68,500,000.00	68,400,000.00
应付利息	69,076.38	77,482.79
减：一年内到期的长期借款	48,629,076.38	68,477,482.79
合计	19,940,000.00	

长期借款分类的说明：

无

其他说明

□适用 √不适用

46、应付债券**(1). 应付债券**

□适用 √不适用

(2). 应付债券的具体情况：（不包括划分为金融负债的优先股、永续债等其他金融工具）

□适用 √不适用

(3). 可转换公司债券的说明

适用 不适用

转股权会计处理及判断依据

适用 不适用

(4). 划分为金融负债的其他金融工具说明

期末发行在外的优先股、永续债等其他金融工具基本情况

适用 不适用

期末发行在外的优先股、永续债等金融工具变动情况表

适用 不适用

其他金融工具划分为金融负债的依据说明

适用 不适用

其他说明：

适用 不适用

47、 租赁负债

适用 不适用

单位：元 币种：人民币

项目	期末余额	期初余额
租赁成本	1,529,066.71	3,403,331.99
减：未确认融资费用	40,365.20	74,956.89
合计	1,488,701.51	3,328,375.10

其他说明：

无

48、 长期应付款

项目列示

适用 不适用

长期应付款

适用 不适用

专项应付款

适用 不适用

49、 长期应付职工薪酬

适用 不适用

50、预计负债

√适用 □不适用

单位：元 币种：人民币

项目	期初余额	期末余额	形成原因
对外提供担保			
未决诉讼	2,527,870.33	2,576,530.05	
产品质量保证			
重组义务			
待执行的亏损合同			
应付退货款			
其他			
合计	2,527,870.33	2,576,530.05	/

其他说明，包括重要预计负债的相关重要假设、估计说明：

无

51、递延收益

递延收益情况

√适用 □不适用

单位：元 币种人民币

项目	期初余额	本期增加	本期减少	期末余额	形成原因
政府补助	8,751,807.42	3,560,000.00	1,104,036.30	11,207,771.12	
合计	8,751,807.42	3,560,000.00	1,104,036.30	11,207,771.12	/

其他说明：

√适用 □不适用

涉及政府补助的项目：

负债项目	期初余额	本期新增补助金额	本期计入营业外收入金额	本期计入其他收益金额	其他变动	期末余额	与资产相关/与收益相关
成都市 2019 年工业设计中心自身能力建设政府补助	278,387.83			21,918.76		256,469.07	与资产相关
2019 年第一批省级工业发展资金补助	1,228,652.63			117,250.72		1,111,401.91	与资产相关
面向智能燃气表的物联网系统助力燃气行业升级政府补助	911,420.93			60,761.06		850,659.87	与资产相关/与收益相关
2020 年工业发展项目政府补助资金	695,586.78			62,856.38		632,730.40	与资产相关
成都市 2020 年龙泉驿区创新应用实验室专项项目	137,288.10			10,169.50		127,118.60	与资产相关
成都市 2020 年工业设计中心自身能力建设政府补助	274,366.50			30,816.16		243,550.34	与资产相关
2021 年第五批市级工业发展资金项目	2,634,146.33			87,804.88		2,546,341.45	与资产相关
2021 年度支持民营企业发展项目	134,494.52			10,435.16		124,059.36	与资产相关
2022 年四川省省级工业发展资金	892,205.63			38,335.38		853,870.25	与资产相关
成都市企业新型学徒制培训项目	267,715.84			267,715.84			与收益相关
2022 年度支持民营企业“互联网+制造业”转型升级项目	204,961.00			12,678.00		192,283.00	与资产相关
2023 年省级知识产权专项资金项目	307,254.64			307,254.64			与收益相关
2023 年成都经开区（龙泉驿区）科技创新驱动高质量发展科技创新类项目	223,076.92			11,538.46		211,538.46	与资产相关
2022 年度工业设计中心自身能力建设补助项目	562,249.77			64,501.36		497,748.41	与资产相关
2023 年四川省科技计划“揭榜挂帅”项目		3,560,000.00				3,560,000.00	与资产相关
合计	8,751,807.42	3,560,000.00		1,104,036.30		11,207,771.12	

52、其他非流动负债

□适用 √不适用

53、股本

√适用 □不适用

单位：元 币种：人民币

	期初余额	本次变动增减(+、-)					期末余额
		发行新股	送股	公积金转股	其他	小计	
股份总数	168,000,000.00						168,000,000.00

其他说明：

无

54、其他权益工具

(1) 期末发行在外的优先股、永续债等其他金融工具基本情况

□适用 √不适用

(2) 期末发行在外的优先股、永续债等金融工具变动情况表

□适用 √不适用

其他权益工具本期增减变动情况、变动原因说明，以及相关会计处理的依据：

□适用 √不适用

其他说明：

□适用 √不适用

55、资本公积

√适用 □不适用

单位：元 币种：人民币

项目	期初余额	本期增加	本期减少	期末余额
资本溢价(股本溢价)	427,368,058.08			427,368,058.08
其他资本公积	25,828,800.00			25,828,800.00
合计	453,196,858.08			453,196,858.08

其他说明，包括本期增减变动情况、变动原因说明：

无

56、库存股

√适用 □不适用

单位：元 币种：人民币

项目	期初余额	本期增加	本期减少	期末余额
回购本公司股票		79,999,925.96		79,999,925.96

合计		79,999,925.96		79,999,925.96
----	--	---------------	--	---------------

其他说明，包括本期增减变动情况、变动原因说明：

本期回购本公司股票 79,999,925.96 元（含印花税、交易佣金等交易费用），系公司根据 2024 年 2 月 21 日召开的第三届董事会第九次会议审议通过的《关于以集中竞价交易方式回购公司股份方案的议案》，公司拟在不低于人民币 4,000.00 万元且不超过人民币 8,000.00 万元额度范围内使用自有资金回购部分社会公众股份用于维护公司价值及股东权益，回购价格不超过人民币 12.25 元/股，回购期限自公司董事会审议通过回购股份方案之日起 3 个月内。公司通过股票回购专用证券账户以集中竞价交易方式累计回购公司股份 10,436,909 股，占公司总股本 168,000,000 股的比例为 6.21%，最高成交价为 8.95 元/股，最低成交价为 6.35 元/股，支付的总金额为人民币 79,999,925.96 元（含印花税、交易佣金等交易费用）。

57、其他综合收益

适用 不适用

58、专项储备

适用 不适用

59、盈余公积

适用 不适用

单位：元 币种：人民币

项目	期初余额	本期增加	本期减少	期末余额
法定盈余公积	16,702,180.69			16,702,180.69
任意盈余公积				
储备基金				
企业发展基金				
其他				
合计	16,702,180.69			16,702,180.69

盈余公积说明，包括本期增减变动情况、变动原因说明：

无

60、未分配利润

适用 不适用

单位：元 币种：人民币

项目	本期	上年度
调整前上期末未分配利润	52,799,504.96	112,036,968.19
调整期初未分配利润合计数（调增+，调减-）		
调整后期初未分配利润	52,799,504.96	112,036,968.19

加：本期归属于母公司所有者的净利润	-19,650,778.62	-59,237,463.23
减：提取法定盈余公积		
提取任意盈余公积		
提取一般风险准备		
应付普通股股利		
转作股本的普通股股利		
期末未分配利润	33,148,726.34	52,799,504.96

调整期初未分配利润明细：

- 1、由于《企业会计准则》及其相关新规定进行追溯调整，影响期初未分配利润 0.00 元。
- 2、由于会计政策变更，影响期初未分配利润 0.00 元。
- 3、由于重大会计差错更正，影响期初未分配利润 0.00 元。
- 4、由于同一控制导致的合并范围变更，影响期初未分配利润 0.00 元。
- 5、其他调整合计影响期初未分配利润 0.00 元。

61、营业收入和营业成本

(1). 营业收入和营业成本情况

√适用 □不适用

单位：元 币种：人民币

项目	本期发生额		上期发生额	
	收入	成本	收入	成本
主营业务	188,685,055.85	131,913,048.29	132,797,115.78	93,760,148.91
其他业务	495,125.53	510,911.61	319,350.97	245,004.86
合计	189,180,181.38	132,423,959.90	133,116,466.75	94,005,153.77

(2). 营业收入、营业成本的分解信息

√适用 □不适用

单位：元 币种：人民币

合同分类	合计	
	营业收入	营业成本
商品类型		
物联网智能燃气表	143,004,191.28	99,624,769.08
IC卡智能燃气表	3,007,810.61	2,239,761.89
膜式燃气表	3,788,324.58	4,015,930.18
工商业用燃气表	2,950,085.20	1,383,784.63
物联网智能水表	1,755,562.21	1,665,642.27
家用可燃气体探测器	8,665,023.01	5,557,875.43
智能传感器及相关元器件	18,644,040.74	13,971,823.98

其他	7,365,143.75	3,964,372.44
按经营地区分类		
境内	187,366,897.07	130,090,692.47
境外	1,813,284.31	2,333,267.43
合计	189,180,181.38	132,423,959.90

其他说明

适用 不适用

(3). 履约义务的说明

适用 不适用

(4). 分摊至剩余履约义务的说明

适用 不适用

(5). 重大合同变更或重大交易价格调整

适用 不适用

其他说明：

无

62、税金及附加

适用 不适用

单位：元 币种：人民币

项目	本期发生额	上期发生额
消费税		
营业税		
城市维护建设税	508,325.01	296,228.51
教育费附加	217,853.56	126,955.08
资源税		
房产税	821,902.10	815,278.20
土地使用税	133,219.05	133,219.05
车船使用税		
印花税	123,665.06	80,172.61
地方教育费附加	145,235.71	84,636.71
环境保护税	1,082.65	389.97
合计	1,951,283.14	1,536,880.13

其他说明：

无

63、销售费用

√适用 □不适用

单位：元 币种：人民币

项目	本期发生额	上期发生额
职工薪酬	9,130,779.19	7,351,025.53
市场费	7,598,002.18	11,001,973.18
售后服务费	3,122,370.30	2,943,629.90
差旅费	2,949,385.50	2,590,325.63
办公费	1,977,522.29	1,787,616.58
折旧及租赁费	1,615,357.15	1,379,264.48
业务招待费	1,553,923.01	1,317,678.34
合计	27,947,339.62	28,371,513.64

其他说明：

无

64、管理费用

√适用 □不适用

单位：元 币种：人民币

项目	本期发生额	上期发生额
职工薪酬	12,097,659.58	8,974,148.08
折旧及租赁费	5,085,794.54	3,848,449.21
办公费	4,418,986.38	2,623,050.79
检测费	476,353.08	417,999.62
差旅费	436,071.14	364,234.81
咨询服务费	426,559.39	457,306.34
招待费	341,762.91	257,203.34
其他		229.26
合计	23,283,187.02	16,942,621.45

其他说明：

无

65、研发费用

√适用 □不适用

单位：元 币种：人民币

项目	本期发生额	上期发生额
职工薪酬	17,848,973.58	17,353,949.91
折旧及摊销	7,086,971.28	6,141,371.09

专利费	4,498,993.02	2,621,855.04
材料费	1,152,351.54	2,869,307.73
技术服务及测试费	835,562.66	1,846,973.13
办公费	717,988.91	740,983.20
差旅费	256,510.56	277,415.58
合计	32,397,351.55	31,851,855.68

其他说明：
无

66、财务费用

√适用 □不适用

单位：元 币种：人民币

项目	本期发生额	上期发生额
利息支出	2,023,966.45	1,870,635.69
减：利息收入	565,436.36	1,976,008.59
汇兑损失	-18,835.85	-14,173.72
减：汇兑收益		
其他	26,011.94	53,717.13
合计	1,465,706.18	-65,829.49

其他说明：

注：2024年6月，公司收到政府财政贴息86,500.00元，冲减了财务费用-利息支出。

67、其他收益

√适用 □不适用

单位：元 币种：人民币

按性质分类	本期发生额	上期发生额
政府补助	1,598,458.80	1,512,953.01
增值税即征即退	3,780,726.90	3,158,431.52
先进制造业增值税加计抵减	1,796,900.84	
个税手续费返还	35,289.15	38,481.76
合计	7,211,375.69	4,709,866.29

其他说明：

注：增值税即征即退、先进制造业增值税加计抵减详见“第十节 财务报告 六、税项、2、税收优惠”。

68、投资收益

√适用 □不适用

单位：元 币种：人民币

项目	本期发生额	上期发生额
权益法核算的长期股权投资收益	-282,834.26	-118,379.24
处置长期股权投资产生的投资收益		
交易性金融资产在持有期间的投资收益		
其他权益工具投资在持有期间取得的股利收入		
债权投资在持有期间取得的利息收入		
其他债权投资在持有期间取得的利息收入		
处置交易性金融资产取得的投资收益		
处置其他权益工具投资取得的投资收益		
处置债权投资取得的投资收益		
处置其他债权投资取得的投资收益		
债务重组收益		
合计	-282,834.26	-118,379.24

其他说明：

无

69、净敞口套期收益

适用 不适用

70、公允价值变动收益

适用 不适用

71、资产处置收益

适用 不适用

72、信用减值损失

适用 不适用

单位：元 币种：人民币

项目	本期发生额	上期发生额
应收票据坏账损失	-5,898.56	
应收账款坏账损失	-5,092,114.81	-5,313,845.62
其他应收款坏账损失	-184,511.02	-47,299.71
债权投资减值损失		
其他债权投资减值损失		
长期应收款坏账损失		

财务担保相关减值损失		
合计	-5,282,524.39	-5,361,145.33

其他说明：

无

73、资产减值损失

√适用 □不适用

单位：元 币种：人民币

项目	本期发生额	上期发生额
一、合同资产减值损失	-17,105.29	-71,893.23
二、存货跌价损失及合同履约成本减值损失		
三、长期股权投资减值损失		
四、投资性房地产减值损失		
五、固定资产减值损失		
六、工程物资减值损失		
七、在建工程减值损失		
八、生产性生物资产减值损失		
九、油气资产减值损失		
十、无形资产减值损失		
十一、商誉减值损失	-23,522.23	
十二、其他		
合计	-40,627.52	-71,893.23

其他说明：

无

74、营业外收入

√适用 □不适用

单位：元 币种：人民币

项目	本期发生额	上期发生额	计入当期非经常性损益的金 额
非流动资产处置利得合计			
其中：固定资产处置利得			
无形资产处置利得			
债务重组利得			
非货币性资产交换利得			
接受捐赠			
政府补助			

其他	173,316.72	85,338.46	173,316.72
合计	173,316.72	85,338.46	173,316.72

其他说明：

适用 不适用

75、营业外支出

适用 不适用

单位：元 币种：人民币

项目	本期发生额	上期发生额	计入当期非经常性损益的金 额
非流动资产处置损失合计	3,876.40	26,306.23	3,876.40
其中：固定资产处置损失	3,876.40	26,306.23	3,876.40
无形资产处置损失			
债务重组损失			
非货币性资产交换损失			
对外捐赠	20,000.00	10,000.00	20,000.00
诉讼赔偿	48,659.72	6,084,593.34	48,659.72
其他	1,438.98	66,416.39	1,438.98
合计	73,975.10	6,187,315.96	73,975.10

其他说明：

无

76、所得税费用

(1) 所得税费用表

适用 不适用

单位：元 币种：人民币

项目	本期发生额	上期发生额
当期所得税费用		
递延所得税费用	-9,317,558.85	-11,901,215.11
合计	-9,317,558.85	-11,901,215.11

(2) 会计利润与所得税费用调整过程

适用 不适用

单位：元 币种：人民币

项目	本期发生额
利润总额	-28,583,914.89
按法定/适用税率计算的所得税费用	-4,287,587.23
子公司适用不同税率的影响	-1,141,463.98

调整以前期间所得税的影响	
非应税收入的影响	
不可抵扣的成本、费用和损失的影响	245,438.96
使用前期未确认递延所得税资产的可抵扣亏损的影响	-242,096.69
本期未确认递延所得税资产的可抵扣暂时性差异或可抵扣亏损的影响	11,884.23
投资收益对所得税费用的影响	44,628.19
研发费用加计扣除的影响	-3,881,430.33
残疾人工资的影响	-66,932.01
所得税费用	-9,317,558.85

其他说明：

适用 不适用

77、其他综合收益

适用 不适用

78、现金流量表项目

(1). 与经营活动有关的现金

收到的其他与经营活动有关的现金

适用 不适用

单位：元 币种：人民币

项目	本期发生额	上期发生额
政府补助	4,124,500.00	1,386,500.00
保证金及其他往来款	5,515,640.85	7,318,261.38
利息收入	563,000.27	1,976,008.59
个税手续费返还	36,746.97	40,108.93
合计	10,239,888.09	10,720,878.90

收到的其他与经营活动有关的现金说明：

无

支付的其他与经营活动有关的现金

适用 不适用

单位：元 币种：人民币

项目	本期发生额	上期发生额
付现费用	29,168,606.46	31,123,146.34
往来款及其他	2,470,993.45	3,450,127.56
捐赠支出	20,000.00	10,000.00
合计	31,659,599.91	34,583,273.90

支付的其他与经营活动有关的现金说明：

无

(2). 与投资活动有关的现金

收到的重要的投资活动有关的现金

适用 不适用

支付的重要的投资活动有关的现金

适用 不适用

收到的其他与投资活动有关的现金

适用 不适用

支付的其他与投资活动有关的现金

适用 不适用

(3). 与筹资活动有关的现金

收到的其他与筹资活动有关的现金

适用 不适用

支付的其他与筹资活动有关的现金

适用 不适用

单位：元 币种：人民币

项目	本期发生额	上期发生额
厂房租金	2,037,528.58	1,977,300.00
归还重庆亚川电器少数股东借款	1,015,900.00	
回购本公司股票	79,999,925.96	
合计	83,053,354.54	1,977,300.00

支付的其他与筹资活动有关的现金说明：

无

筹资活动产生的各项负债变动情况

√适用 □不适用

单位：元 币种：人民币

项目	期初余额	本期增加		本期减少		期末余额
		现金变动	非现金变动	现金变动	非现金变动	
短期借款本金	54,000,000.00	30,000,000.00		44,000,000.00		40,000,000.00
长期借款（含一年内到期）本金	68,400,000.00	30,000,000.00		29,900,000.00		68,500,000.00
租赁负债（含一年内到期）成本	8,399,862.55			1,874,265.28		6,525,597.27
其他应付款-借款本金	1,015,900.00			1,015,900.00		
合计	131,815,762.55	60,000,000.00		76,790,165.28		115,025,597.27

(4). 以净额列报现金流量的说明

□适用 √不适用

(5). 不涉及当期现金收支、但影响企业财务状况或在未来可能影响企业现金流量的重大活动及财务影响

□适用 √不适用

79、现金流量表补充资料

(1) 现金流量表补充资料

√适用 □不适用

单位：元 币种：人民币

补充资料	本期金额	上期金额
1. 将净利润调节为经营活动现金流量：		
净利润	-19,266,356.04	-34,568,042.33
加：资产减值准备	40,627.52	71,893.23
信用减值损失	5,282,524.39	5,361,145.33
固定资产折旧、油气资产折耗、生产性生物资产折旧	18,584,377.34	13,622,597.61
使用权资产摊销	2,361,705.90	1,713,206.52
无形资产摊销	3,898,577.53	2,501,861.40
长期待摊费用摊销	1,662,094.75	468,229.39
处置固定资产、无形资产和其他长期资产的损失（收益以“-”号填列）		
固定资产报废损失（收益以“-”号填列）	3,876.40	26,306.23
公允价值变动损失（收益以“-”号填列）		
财务费用（收益以“-”号填列）	2,091,630.60	1,958,461.97
投资损失（收益以“-”号填列）	282,834.26	142,068.29
递延所得税资产减少（增加以“-”号填列）	-8,725,131.77	-11,433,318.14
递延所得税负债增加（减少以“-”号填列）	-592,427.08	-467,896.97
存货的减少（增加以“-”号填列）	-13,396,980.59	-242,466.32
经营性应收项目的减少（增加以“-”号填列）	-61,509,551.53	-43,111,784.19
经营性应付项目的增加（减少以“-”号填列）	33,444,768.57	10,736,542.62
其他		
经营活动产生的现金流量净额	-35,837,429.75	-53,221,195.36
2. 不涉及现金收支的重大投资和筹资活动：		
债务转为资本		
一年内到期的可转换公司债券		
融资租入固定资产		
3. 现金及现金等价物净变动情况：		
现金的期末余额	20,541,180.70	181,559,592.43
减：现金的期初余额	163,769,849.35	251,547,334.81
加：现金等价物的期末余额		

减：现金等价物的期初余额		
现金及现金等价物净增加额	-143,228,668.65	-69,987,742.38

(2) 本期支付的取得子公司的现金净额

□适用 √不适用

(3) 本期收到的处置子公司的现金净额

□适用 √不适用

(4) 现金和现金等价物的构成

√适用 □不适用

单位：元 币种：人民币

项目	期末余额	期初余额
一、现金	20,541,180.70	163,769,849.35
其中：库存现金	1,122.60	1,222.60
可随时用于支付的银行存款	20,340,755.96	163,768,442.01
可随时用于支付的其他货币资金	199,302.14	284.74
可用于支付的存放中央银行款项		
存放同业款项		
拆放同业款项		
二、现金等价物		
其中：三个月内到期的债券投资		
三、期末现金及现金等价物余额	20,541,180.70	163,769,849.35
其中：母公司或集团内子公司使用受限制的现金和现金等价物		

(5) 使用范围受限但仍作为现金和现金等价物列示的情况

□适用 √不适用

(6) 不属于现金及现金等价物的货币资金

√适用 □不适用

单位：元 币种：人民币

项目	本期金额	上期金额	理由
保函、票据等保证金等	7,150,586.09	10,602,487.51	使用受限
诉讼保全	3,723,600.00	5,210,000.00	使用受限
合计	10,874,186.09	15,812,487.51	/

其他说明：

适用 不适用

80、所有者权益变动表项目注释

说明对上年期末余额进行调整的“其他”项目名称及调整金额等事项：

适用 不适用

81、外币货币性项目

(1). 外币货币性项目

适用 不适用

单位：元

项目	期末外币余额	折算汇率	期末折算人民币余额
货币资金	16,045.02	7.1268	114,349.65
其中：美元	16,045.02	7.1268	114,349.65
欧元			
港币			
应收账款	-	-	
其中：美元			
欧元			
港币			
长期借款	-	-	
其中：美元			
欧元			
港币			

其他说明：

无

(2). 境外经营实体说明，包括对于重要的境外经营实体，应披露其境外主要经营地、记账本位币及选择依据，记账本位币发生变化的还应披露原因

适用 不适用

82、租赁

(1) 作为承租人

适用 不适用

未纳入租赁负债计量的可变租赁付款额

适用 不适用

简化处理的短期租赁或低价值资产的租赁费用

适用 不适用

项目	本期发生额
简化处理的短期租赁费用 and 低价值资产租赁费用情况	808,016.92

售后租回交易及判断依据

适用 不适用

与租赁相关的现金流出总额 2,739,606.66 (单位：元 币种：人民币)

(2) 作为出租人

作为出租人的经营租赁

适用 不适用

作为出租人的融资租赁

适用 不适用

未折现租赁收款额与租赁投资净额的调节表

适用 不适用

未来五年未折现租赁收款额

适用 不适用

(3) 作为生产商或经销商确认融资租赁销售损益

适用 不适用

其他说明

无

83、数据资源

适用 不适用

84、其他

适用 不适用

八、研发支出

(1). 按费用性质列示

适用 不适用

单位：元 币种：人民币

项目	本期发生额	上期发生额
职工薪酬	17,848,973.58	17,353,949.91
折旧及摊销	7,086,971.28	6,141,371.09
专利费	4,498,993.02	2,621,855.04
材料费	1,152,351.54	2,869,307.73
技术服务及测试费	835,562.66	1,846,973.13

办公费	717,988.91	740,983.20
差旅费	256,510.56	277,415.58
合计	32,397,351.55	31,851,855.68
其中：费用化研发支出	32,397,351.55	31,851,855.68
资本化研发支出		

其他说明：

无

(2). 符合资本化条件的研发项目开发支出

适用 不适用

重要的资本化研发项目

适用 不适用

开发支出减值准备

适用 不适用

其他说明

无

(3). 重要的外购在研项目

适用 不适用

九、合并范围的变更

1、非同一控制下企业合并

适用 不适用

2、同一控制下企业合并

适用 不适用

3、反向购买

适用 不适用

4、处置子公司

本期是否存在丧失子公司控制权的交易或事项

适用 不适用

其他说明：

适用 不适用

是否存在通过多次交易分步处置对子公司投资且在本期丧失控制权的情形

适用 不适用

其他说明：

适用 不适用

5、其他原因的合并范围变动

说明其他原因导致的合并范围变动（如，新设子公司、清算子公司等）及其相关情况：

适用 不适用

6、其他

适用 不适用

十、在其他主体中的权益**1、在子公司中的权益****(1). 企业集团的构成**

适用 不适用

单位：元 币种：人民币

子公司名称	主要经营地	注册资本	注册地	业务性质	持股比例(%)		取得方式
					直接	间接	
眉山秦川智能传感器有限公司	四川眉山	160,000,000.00	四川眉山	制造	100		设立
重庆亚川电器有限公司	重庆	5,845,000.00	重庆	制造		67	非同一控制下企业合并

在子公司的持股比例不同于表决权比例的说明：

无

持有半数或以下表决权但仍控制被投资单位、以及持有半数以上表决权但不控制被投资单位的依据：

无

对于纳入合并范围的重要的结构化主体，控制的依据：

无

确定公司是代理人还是委托人的依据：

无

其他说明：

无

(2). 重要的非全资子公司

适用 不适用

(3). 重要非全资子公司的主要财务信息

适用 不适用

(4). 使用企业集团资产和清偿企业集团债务的重大限制：

适用 不适用

(5). 向纳入合并财务报表范围的结构化主体提供的财务支持或其他支持：

适用 不适用

其他说明：

适用 不适用

2、在子公司的所有者权益份额发生变化且仍控制子公司的交易

适用 不适用

3、在合营企业或联营企业中的权益

适用 不适用

(1) 重要的合营企业或联营企业

适用 不适用

(2) 重要合营企业的主要财务信息

适用 不适用

(3) 重要联营企业的主要财务信息

适用 不适用

(4) 不重要的合营企业和联营企业的汇总财务信息

适用 不适用

单位：元 币种：人民币

	期末余额/ 本期发生额	期初余额/ 上期发生额
合营企业：		
投资账面价值合计		
下列各项按持股比例计算的合计数		
--净利润		
--其他综合收益		
--综合收益总额		
联营企业：		
投资账面价值合计	1,021,205.85	1,318,727.13
下列各项按持股比例计算的合计数		
--净利润	-297,521.28	-142,068.29
--其他综合收益		
--综合收益总额	-297,521.28	-142,068.29

其他说明

无

(5) 合营企业或联营企业向本公司转移资金的能力存在重大限制的说明

适用 不适用

(6). 合营企业或联营企业发生的超额亏损

适用 不适用

(7). 与合营企业投资相关的未确认承诺

适用 不适用

(8). 与合营企业或联营企业投资相关的或有负债

适用 不适用

4、重要的共同经营

适用 不适用

5、在未纳入合并财务报表范围的结构化主体中的权益

未纳入合并财务报表范围的结构化主体的相关说明：

适用 不适用

6、其他

适用 不适用

十一、政府补助

1、报告期末按应收金额确认的政府补助

适用 不适用

未能在预计时点收到预计金额的政府补助的原因

适用 不适用

2、涉及政府补助的负债项目

√适用 □不适用

单位：元 币种：人民币

财务报表项目	期初余额	本期新增补助金额	本期计入营业外收入金额	本期转入其他收益	本期其他变动	期末余额	与资产/收益相关
递延收益	574,970.48			574,970.48			与收益相关
递延收益	7,265,416.01	3,560,000.00		468,304.76		10,357,111.25	与资产相关
递延收益	911,420.93			60,761.06		850,659.87	与资产/收益相关
合计	8,751,807.42	3,560,000.00		1,104,036.30		11,207,771.12	/

3、 计入当期损益的政府补助

√适用 □不适用

单位：元 币种：人民币

类型	本期发生额	上期发生额
与资产相关	529,065.82	443,860.56
与收益相关	1,069,392.98	1,069,092.45
其他	86,500.00	102,000.00
合计	1,684,958.80	1,614,953.01

其他说明：

无

十二、 与金融工具相关的风险**1、 金融工具的风险**

□适用 √不适用

2、 套期**(1) 公司开展套期业务进行风险管理**

□适用 √不适用

其他说明

□适用 √不适用

(2) 公司开展符合条件套期业务并应用套期会计

□适用 √不适用

其他说明

□适用 √不适用

(3) 公司开展套期业务进行风险管理、预期能实现风险管理目标但未应用套期会计

□适用 √不适用

其他说明

□适用 √不适用

3、 金融资产转移**(1) 转移方式分类**

□适用 √不适用

(2) 因转移而终止确认的金融资产

□适用 √不适用

(3) 继续涉入的转移金融资产

□适用 √不适用

其他说明

□适用 √不适用

十三、公允价值的披露

1、以公允价值计量的资产和负债的期末公允价值

√适用 □不适用

单位：元 币种：人民币

项目	期末公允价值			
	第一层次公允价值计量	第二层次公允价值计量	第三层次公允价值计量	合计
一、持续的公允价值计量				
（一）交易性金融资产				
1.以公允价值计量且变动计入当期损益的金融资产				
（1）债务工具投资				
（2）权益工具投资				
（3）衍生金融资产				
2.指定以公允价值计量且其变动计入当期损益的金融资产				
（1）债务工具投资				
（2）权益工具投资				
（二）其他债权投资				
（三）其他权益工具投资				
（四）投资性房地产				
1.出租用的土地使用权				
2.出租的建筑物				
3.持有并准备增值后转让的土地使用权				
（五）生物资产				
1.消耗性生物资产				
2.生产性生物资产				
（六）应收款项融资			2,115,185.76	2,115,185.76
（七）其他非流动金融资产			3,300,000.00	3,300,000.00

1.以公允价值计量且变动计入当期损益的金融资产			3,300,000.00	3,300,000.00
(1) 权益工具投资			3,300,000.00	3,300,000.00
持续以公允价值计量的资产总额			5,415,185.76	5,415,185.76
(六) 交易性金融负债				
1.以公允价值计量且变动计入当期损益的金融负债				
其中：发行的交易性债券				
衍生金融负债				
其他				
2.指定为以公允价值计量且变动计入当期损益的金融负债				
持续以公允价值计量的负债总额				
二、非持续的公允价值计量				
(一) 持有待售资产				
非持续以公允价值计量的资产总额				
非持续以公允价值计量的负债总额				

2、持续和非持续第一层次公允价值计量项目市价的确定依据

适用 不适用

3、持续和非持续第二层次公允价值计量项目，采用的估值技术和重要参数的定性及定量信息

适用 不适用

4、持续和非持续第三层次公允价值计量项目，采用的估值技术和重要参数的定性及定量信息

适用 不适用

应收款项融资：由于应收票据期限较短均为1年以内，且出售时间、出售价格、出售占比均不能可靠估计，以票面金额作为公允价值的合理估计进行计量。

其他非流动金融资产：其他非流动金融资产系公司对工业云制造（四川）创新中心有限公司的股权投资，被投资方为非上市公司，无法直接从证券市场取得可比价值，根据投资成本估算其全部权益价值。

5、持续的第三层次公允价值计量项目，期初与期末账面价值间的调节信息及不可观察参数敏感性分析

适用 不适用

6、持续的公允价值计量项目，本期内发生各层级之间转换的，转换的原因及确定转换时点的政策适用 不适用**7、本期内发生的估值技术变更及变更原因**适用 不适用**8、不以公允价值计量的金融资产和金融负债的公允价值情况**适用 不适用**9、其他**适用 不适用**十四、关联方及关联交易****1、本企业的母公司情况**适用 不适用

本公司的实际控制人为邵泽华，截至 2024 年 6 月 30 日，邵泽华直接持有公司股份 10,116.53

万股，占公司总股本的 60.22%；通过共青城穆熙企业管理合伙企业（有限合伙）间接持有公司 328.00 万股，占公司总股本的 1.95%，合计持有公司 62.17%的股权。

2、本企业的子公司情况

本企业子公司的情况详见附注

适用 不适用

本公司的子公司情况详见“第十节 财务报告 十、1 在子公司中的权益”。

3、本企业合营和联营企业情况

本企业重要的合营或联营企业详见附注

适用 不适用

本期与本公司发生关联方交易，或前期与本公司发生关联方交易形成余额的其他合营或联营企业情况如下

适用 不适用

本公司的合营或联营企业详见“第十节 财务报告 七、17 长期股权投资”。

其他说明

适用 不适用**4、其他关联方情况**适用 不适用

其他关联方名称	其他关联方与本企业关系
权亚强	其他
李勇	其他

其他说明

无

5、关联交易情况

(1). 购销商品、提供和接受劳务的关联交易

采购商品/接受劳务情况表

适用 不适用

出售商品/提供劳务情况表

适用 不适用

单位：元 币种：人民币

关联方	关联交易内容	本期发生额	上期发生额
山东鑫能物联网科技有限公司	燃气表销售	636,371.68	1,253,962.82

购销商品、提供和接受劳务的关联交易说明

适用 不适用

(2). 关联受托管理/承包及委托管理/出包情况

本公司受托管理/承包情况表：

适用 不适用

关联托管/承包情况说明

适用 不适用

本公司委托管理/出包情况表：

适用 不适用

关联管理/出包情况说明

适用 不适用

(3). 关联租赁情况

本公司作为出租方：

适用 不适用

本公司作为承租方：

适用 不适用

关联租赁情况说明

适用 不适用

(4). 关联担保情况

本公司作为担保方

适用 不适用

本公司作为被担保方

适用 不适用

关联担保情况说明

适用 不适用

(5). 关联方资金拆借

适用 不适用

(6). 关联方资产转让、债务重组情况

适用 不适用

(7). 关键管理人员报酬

适用 不适用

单位：万元 币种：人民币

项目	本期发生额	上期发生额
关键管理人员报酬	265.66	249.79

(8). 其他关联交易

适用 不适用

6、 应收、应付关联方等未结算项目情况

(1). 应收项目

适用 不适用

单位：元 币种：人民币

项目名称	关联方	期末余额		期初余额	
		账面余额	坏账准备	账面余额	坏账准备
应收账款	山东鑫能物联网科技有限公司	5,310,904.00	397,264.12	4,691,804.00	286,502.66

(2). 应付项目

适用 不适用

单位：元 币种：人民币

项目名称	关联方	期末账面余额	期初账面余额
其他应付款	权亚强	68,197.79	105,772.94
其他应付款	李勇	55,674.47	103,037.53
合计		123,872.26	208,810.47

注：其他应付款权亚强、李勇款项系公司代收其政府补助款。

(3). 其他项目

适用 不适用

7、 关联方承诺

适用 不适用

8、其他

适用 不适用

十五、股份支付

1、各项权益工具

适用 不适用

期末发行在外的股票期权或其他权益工具

适用 不适用

2、以权益结算的股份支付情况

适用 不适用

3、以现金结算的股份支付情况

适用 不适用

4、本期股份支付费用

适用 不适用

5、股份支付的修改、终止情况

适用 不适用

6、其他

适用 不适用

十六、承诺及或有事项

1、重要承诺事项

适用 不适用

资产负债表日存在的对外重要承诺、性质、金额

公司无需要披露的重要承诺事项。

2、或有事项

(1). 资产负债表日存在的重要或有事项

适用 不适用

① 河北华燃长通燃气有限公司诉公司买卖合同纠纷

2023年9月15日，华燃长通向邯郸市永年区人民法院提起诉讼，起诉公司赔偿其经济损失（包括“锁表”损失333万元，实际更换燃气表损失及其他费用合计372.36万元）。案由如下：双方分别于2018年6月26日、2019年8月15日签订《HT-20180626-0004产品购销合同》、《HT-20190805-0001产品购销合同》，华燃长通向公司购买720万元燃气表并已支付货款，在燃气表使用过程中，公司以原告未按时支付其他合同燃气表货款为由进行“锁表”对其造成损失进行赔偿。2024年4月1日，邯郸市永年区人民法院一审判决公司支付华燃长通违约金180.40万

元，换表费用 25.52 万元，律师及保全费 17.67 万元，公司已确认上述预计负债 223.59 万元。

2024 年 7 月 26 日，河北省邯郸市中级人民法院二审判决维持原判。

② 公司诉河北华燃长通燃气有限公司欠付货款事项

2023 年 7 月 14 日，公司向成都市龙泉驿区人民法院起诉，起诉华燃长通支付货款 755 万元及利息。2023 年 8 月 22 日，公司通过申请诉讼保全，对华燃长通名下 765 万元范围内银行存款予以冻结。2023 年 12 月 18 日，成都市龙泉驿区人民法院一审判决华燃长通于判决生效日十日内支付公司货款 755 万元及其相应的资金占用利息。2024 年 1 月 4 日，华燃长通向成都市中级人民法院提起上诉，请求法院将一审判决书第二项“被告于判决生效日十日内给付原告资金占用利息”改判为驳回秦川物联资金占用利息的诉讼请求，截止目前，本案审理中。

(2). 公司没有需要披露的重要或有事项，也应予以说明：

适用 不适用

3、其他

适用 不适用

十七、资产负债表日后事项

1、重要的非调整事项

适用 不适用

2、利润分配情况

适用 不适用

3、销售退回

适用 不适用

4、其他资产负债表日后事项说明

适用 不适用

十八、其他重要事项

1、前期会计差错更正

(1). 追溯重述法

适用 不适用

(2). 未来适用法

适用 不适用

2、重要债务重组

适用 不适用

3、资产置换

(1). 非货币性资产交换

适用 不适用

(2). 其他资产置换

适用 不适用

4、年金计划

适用 不适用

5、终止经营

适用 不适用

6、分部信息

(1). 报告分部的确定依据与会计政策

适用 不适用

(2). 报告分部的财务信息

适用 不适用

(3). 公司无报告分部的，或者不能披露各报告分部的资产总额和负债总额的，应说明原因

适用 不适用

(4). 其他说明

适用 不适用

7、其他对投资者决策有影响的重要交易和事项

适用 不适用

8、其他

适用 不适用

十九、 母公司财务报表主要项目注释

1、应收账款

(1). 按账龄披露

适用 不适用

单位：元 币种：人民币

账龄	期末账面余额	期初账面余额
1 年以内		
其中：1 年以内分项		
1 年以内（含 1 年）	214,666,788.62	160,863,417.29
1 年以内小计	214,666,788.62	160,863,417.29

1 至 2 年	61,199,011.53	55,331,025.51
2 至 3 年	13,922,413.73	22,281,815.14
3 年以上		
3 至 4 年	13,275,946.42	16,803,713.31
4 至 5 年	17,223,672.87	7,071,128.42
5 年以上	7,398,797.97	6,136,996.18
合计	327,686,631.14	268,488,095.85

(2). 按坏账计提方法分类披露

√适用 □不适用

单位：元 币种：人民币

类别	期末余额					期初余额				
	账面余额		坏账准备		账面价值	账面余额		坏账准备		账面价值
	金额	比例(%)	金额	计提比例(%)		金额	比例(%)	金额	计提比例(%)	
按单项计提坏账准备	6,648,307.39	2.03	6,648,307.39	100.00		6,388,307.39	2.38	6,388,307.39	100.00	
其中：										
见明细										
按组合计提坏账准备	321,038,323.75	97.97	33,118,749.29	10.32	287,919,574.46	262,099,788.46	97.62	28,404,702.89	10.84	233,695,085.57
其中：										
关联方组合	827,580.50	0.25			827,580.50	174,459.23	0.06			174,459.23
账龄组合	320,210,743.25	97.72	33,118,749.29	10.34	287,091,993.96	261,925,329.23	97.56	28,404,702.89	10.84	233,520,626.34
合计	327,686,631.14	100.00	39,767,056.68	12.14	287,919,574.46	268,488,095.85	100.00	34,793,010.28	12.96	233,695,085.57

按单项计提坏账准备：

√适用 □不适用

单位：元 币种：人民币

名称	期末余额			
	账面余额	坏账准备	计提比例 (%)	计提理由
四川内江盛云天然气开发有限公司	2,627,380.00	2,627,380.00	100.00	预计无法收回
酒泉市天然气有限公司	1,537,575.00	1,537,575.00	100.00	预计无法收回
重庆市华源天然气有限责任公司	440,529.38	440,529.38	100.00	预计无法收回
淮安天源燃气有限公司	342,600.00	342,600.00	100.00	预计无法收回
山东世能能源科技有限公司	260,000.00	260,000.00	100.00	预计无法收回
贵州省德江县瑜阳燃气有限责任公司	211,800.00	211,800.00	100.00	预计无法收回
贵州耀中燃气有限公司	210,000.00	210,000.00	100.00	预计无法收回
其余 11 家金额较小客户小计	1,018,423.01	1,018,423.01	100.00	预计无法收回
合计	6,648,307.39	6,648,307.39	100.00	/

按单项计提坏账准备的说明：

□适用 √不适用

按组合计提坏账准备：

√适用 □不适用

组合计提项目：账龄组合

单位：元 币种：人民币

名称	期末余额		
	应收账款	坏账准备	计提比例 (%)
1 年以内	213,680,058.11	6,410,401.74	3.00
1 至 2 年	61,183,835.53	6,118,383.56	10.00
2 至 3 年	13,870,413.73	2,774,082.75	20.00
3 至 4 年	12,774,246.42	6,387,123.21	50.00
4 至 5 年	14,546,862.87	7,273,431.44	50.00
5 年以上	4,155,326.59	4,155,326.59	100.00
合计	320,210,743.25	33,118,749.29	10.34

按组合计提坏账准备的说明：

□适用 √不适用

按预期信用损失一般模型计提坏账准备

□适用 √不适用

各阶段划分依据和坏账准备计提比例

无

对本期发生损失准备变动的应收账款账面余额显著变动的情况说明：

适用 不适用

(3). 坏账准备的情况

适用 不适用

单位：元 币种：人民币

类别	期初余额	本期变动金额				期末余额
		计提	收回或转回	转销或核销	其他变动	
按单项计提坏账准备	6,388,307.39	260,000.00				6,648,307.39
按组合计提坏账准备	28,404,702.89	4,714,046.40				33,118,749.29
合计	34,793,010.28	4,974,046.40				39,767,056.68

其中本期坏账准备收回或转回金额重要的：

适用 不适用

其他说明

无

(4). 本期实际核销的应收账款情况

适用 不适用

其中重要的应收账款核销情况

适用 不适用

应收账款核销说明：

适用 不适用

(5). 按欠款方归集的期末余额前五名的应收账款和合同资产情况

适用 不适用

单位：元 币种：人民币

单位名称	应收账款期末余额	合同资产期末余额	应收账款和合同资产期末余额	占应收账款和合同资产期末余额合计数的比例(%)	坏账准备期末余额
单位一	11,032,557.00	805,712.40	11,838,269.40	3.38	355,148.08
单位二	11,601,325.00	12,175.00	11,613,500.00	3.31	1,144,305.00
单位三	9,440,847.03	2,022,115.08	11,462,962.11	3.27	343,888.86
单位四	8,884,643.60	520,244.40	9,404,888.00	2.68	282,146.64
单位五	9,142,707.96		9,142,707.96	2.61	462,721.24

合计	50,102,080.59	3,360,246.88	53,462,327.47	15.25	2,588,209.82
----	---------------	--------------	---------------	-------	--------------

其他说明
无

其他说明：
适用 不适用

2、其他应收款

项目列示

适用 不适用

单位：元 币种：人民币

项目	期末余额	期初余额
应收利息		
应收股利		
其他应收款	5,418,792.05	5,666,327.86
合计	5,418,792.05	5,666,327.86

其他说明：
适用 不适用

应收利息

(1). 应收利息分类

适用 不适用

(2). 重要逾期利息

适用 不适用

(3). 按坏账计提方法分类披露

适用 不适用

按单项计提坏账准备：

适用 不适用

按单项计提坏账准备的说明：

适用 不适用

按组合计提坏账准备：

适用 不适用

按预期信用损失一般模型计提坏账准备

适用 不适用

(4). 坏账准备的情况

适用 不适用

其中本期坏账准备收回或转回金额重要的：

适用 不适用

其他说明：

无

(5). 本期实际核销的应收利息情况

适用 不适用

其中重要的应收利息核销情况

适用 不适用

核销说明：

适用 不适用

其他说明：

适用 不适用

应收股利

(1). 应收股利

适用 不适用

(2). 重要的账龄超过 1 年的应收股利

适用 不适用

(3). 按坏账计提方法分类披露

适用 不适用

按单项计提坏账准备：

适用 不适用

按单项计提坏账准备的说明：

适用 不适用

按组合计提坏账准备：

适用 不适用

按预期信用损失一般模型计提坏账准备

适用 不适用

(4). 坏账准备的情况

适用 不适用

其中本期坏账准备收回或转回金额重要的：

适用 不适用

其他说明：

无

(5). 本期实际核销的应收股利情况

适用 不适用

其中重要的应收股利核销情况

适用 不适用

核销说明：

适用 不适用

其他说明：

适用 不适用

其他应收款

(1). 按账龄披露

适用 不适用

单位：元 币种：人民币

账龄	期末账面余额	期初账面余额
1 年以内		
其中：1 年以内分项		
1 年以内（含 1 年）	3,658,323.17	4,252,021.51
1 年以内小计	3,658,323.17	4,252,021.51
1 至 2 年	886,506.74	1,393,579.84
2 至 3 年	1,008,904.84	113,434.18
3 年以上		
3 至 4 年	182,981.68	134,675.60
4 至 5 年	347,495.60	259,120.00
5 年以上	920.00	800.00
合计	6,085,132.03	6,153,631.13

(2). 按款项性质分类

适用 不适用

单位：元 币种：人民币

款项性质	期末账面余额	期初账面余额
保证金	5,664,470.71	6,021,727.21
备用金及其他	420,661.32	131,903.92
合计	6,085,132.03	6,153,631.13

(3). 坏账准备计提情况

√适用 □不适用

单位：元 币种：人民币

坏账准备	第一阶段	第二阶段	第三阶段	合计
	未来12个月预期信用损失	整个存续期预期信用损失(未发生信用减值)	整个存续期预期信用损失(已发生信用减值)	
2024年1月1日余额	487,303.27			487,303.27
2024年1月1日余额在本期				
--转入第二阶段				
--转入第三阶段				
--转回第二阶段				
--转回第一阶段				
本期计提	179,036.71			179,036.71
本期转回				
本期转销				
本期核销				
其他变动				
2024年6月30日余额	666,339.98			666,339.98

各阶段划分依据和坏账准备计提比例
无

对本期发生损失准备变动的其他应收款账面余额显著变动的情况说明：

□适用 √不适用

本期坏账准备计提金额以及评估金融工具的信用风险是否显著增加的采用依据：

□适用 √不适用

(4). 坏账准备的情况

√适用 □不适用

单位：元 币种：人民币

类别	期初余额	本期变动金额				期末余额
		计提	收回或转回	转销或核销	其他变动	
按单项计提坏账准备						
按组合计提坏账准备	487,303.27	179,036.71				666,339.98
合计	487,303.27	179,036.71				666,339.98

其中本期坏账准备转回或收回金额重要的：

适用 不适用

其他说明

无

(5). 本期实际核销的其他应收款情况

适用 不适用

其中重要的其他应收款核销情况：

适用 不适用

其他应收款核销说明：

适用 不适用

(6). 按欠款方归集的期末余额前五名的其他应收款情况

适用 不适用

单位：元 币种：人民币

单位名称	期末余额	占其他应收款期末余额合计数的比例(%)	款项的性质	账龄	坏账准备期末余额
单位一	825,552.00	13.57	质量保证金	1年以内	24,766.56
单位二	401,500.00	6.60	履约保证金	1年以内	12,045.00
单位三	400,000.00	6.57	履约保证金	2-3年	80,000.00
单位四	390,000.00	6.41	投标保证金	1年以内	11,700.00
单位五	350,000.00	5.75	投标保证金	1年以内	10,500.00
合计	2,367,052.00	38.90	/	/	139,011.56

(7). 因资金集中管理而列报于其他应收款

适用 不适用

其他说明：

适用 不适用

3、长期股权投资

适用 不适用

单位：元 币种：人民币

项目	期末余额			期初余额		
	账面余额	减值准备	账面价值	账面余额	减值准备	账面价值
对子公司投资	120,000,000.00		120,000,000.00	120,000,000.00		120,000,000.00
对联营、合营企业投资	1,021,205.85		1,021,205.85	1,318,727.13		1,318,727.13
合计	121,021,205.85		121,021,205.85	121,318,727.13		121,318,727.13

(1) 对子公司投资

√适用 □不适用

单位：元 币种：人民币

被投资单位	期初余额	本期增加	本期减少	期末余额	本期计提减值准备	减值准备期末余额
眉山秦川智能传感器有限公司	120,000,000.00			120,000,000.00		
合计	120,000,000.00			120,000,000.00		

(2) 对联营、合营企业投资

√适用 □不适用

单位：元 币种：人民币

投资单位	期初余额	本期增减变动								期末余额	减值准备期末余额
		追加投资	减少投资	权益法下确认的投资损益	其他综合收益调整	其他权益变动	宣告发放现金股利或利润	计提减值准备	其他		
一、合营企业											
小计											
二、联营企业											
山东鑫能物联网科技有限公司	1,318,727.13			-297,521.28						1,021,205.85	
小计	1,318,727.13			-297,521.28						1,021,205.85	
合计	1,318,727.13			-297,521.28						1,021,205.85	

(3). 长期股权投资的减值测试情况

□适用 √不适用

其他说明：

□适用 √不适用

4、营业收入和营业成本

(1). 营业收入和营业成本情况

适用 不适用

单位：元 币种：人民币

项目	本期发生额		上期发生额	
	收入	成本	收入	成本
主营业务	171,919,765.99	116,903,886.28	132,889,843.21	92,959,901.76
其他业务	490,919.34	510,911.61	319,350.97	245,004.86
合计	172,410,685.33	117,414,797.89	133,209,194.18	93,204,906.62

(2). 营业收入、营业成本的分解信息

适用 不适用

单位：元 币种：人民币

合同分类	合计	
	营业收入	营业成本
商品类型		
物联网智能燃气表	142,996,676.95	97,779,739.22
IC 卡智能燃气表	3,007,810.61	2,223,036.70
膜式燃气表	3,855,492.01	3,350,859.00
工商业用燃气表	2,950,085.20	1,383,784.63
物联网智能水表	1,755,562.21	1,665,642.27
家用可燃气体探测器	8,665,023.01	5,557,875.43
其他	9,180,035.34	5,453,860.64
按经营地区分类		
境内	170,597,401.02	115,795,531.59
境外	1,813,284.31	1,619,266.30
合计	172,410,685.33	117,414,797.89

其他说明

适用 不适用

(3). 履约义务的说明

适用 不适用

(4). 分摊至剩余履约义务的说明

适用 不适用

(5). 重大合同变更或重大交易价格调整

□适用 √不适用

其他说明：

无

5、 投资收益

√适用 □不适用

单位：元 币种：人民币

项目	本期发生额	上期发生额
成本法核算的长期股权投资收益		
权益法核算的长期股权投资收益	-297,521.28	-142,068.29
处置长期股权投资产生的投资收益		
交易性金融资产在持有期间的投资收益		
其他权益工具投资在持有期间取得的股利收入		
债权投资在持有期间取得的利息收入		
其他债权投资在持有期间取得的利息收入		
处置交易性金融资产取得的投资收益		
处置其他权益工具投资取得的投资收益		
处置债权投资取得的投资收益		
处置其他债权投资取得的投资收益		
债务重组收益		
合计	-297,521.28	-142,068.29

其他说明：

无

6、 其他

□适用 √不适用

二十、 补充资料

1、 当期非经常性损益明细表

√适用 □不适用

单位：元 币种：人民币

项目	金额	说明
非流动性资产处置损益，包括已计提资产减值准备的冲销部分	-3,876.40	
计入当期损益的政府补助，但与公司正常经营业务密切相关、符合国家	1,155,892.98	

政策规定、按照确定的标准享有、对公司损益产生持续影响的政府补助除外		
除同公司正常经营业务相关的有效套期保值业务外，非金融企业持有金融资产和金融负债产生的公允价值变动损益以及处置金融资产和金融负债产生的损益		
计入当期损益的对非金融企业收取的资金占用费		
委托他人投资或管理资产的损益		
对外委托贷款取得的损益		
因不可抗力因素，如遭受自然灾害而产生的各项财产损失		
单独进行减值测试的应收款项减值准备转回		
企业取得子公司、联营企业及合营企业的投资成本小于取得投资时应享有被投资单位可辨认净资产公允价值产生的收益		
同一控制下企业合并产生的子公司期初至合并日的当期净损益		
非货币性资产交换损益		
债务重组损益		
企业因相关经营活动不再持续而发生的一次性费用，如安置职工的支出等		
因税收、会计等法律、法规的调整对当期损益产生的一次性影响		
因取消、修改股权激励计划一次性确认的股份支付费用		
对于现金结算的股份支付，在可行权日之后，应付职工薪酬的公允价值变动产生的损益		
采用公允价值模式进行后续计量的投资性房地产公允价值变动产生的损益		
交易价格显失公允的交易产生的收益		
与公司正常经营业务无关的或有事项产生的损益	-48,659.72	
受托经营取得的托管费收入		
除上述各项之外的其他营业外收入和支出	151,877.74	
其他符合非经常性损益定义的损益项目	35,289.15	
减：所得税影响额	195,150.76	
少数股东权益影响额（税后）	4,396.55	
合计	1,090,976.44	

对公司将《公开发行证券的公司信息披露解释性公告第 1 号——非经常性损益》未列举的项目认定为的非经常性损益项目且金额重大的，以及将《公开发行证券的公司信息披露解释性公告第 1 号——非经常性损益》中列举的非经常性损益项目界定为经常性损益的项目，应说明原因。

√适用 □不适用

单位：元 币种：人民币

项目	涉及金额	原因
增值税即征即退	3,780,726.90	按确定的标准享有，对公司损益产生持续影响

先进制造业增值税加计抵减	1,796,900.84	按确定的标准享有，对公司损益产生持续影响
与资产相关政府补助	529,065.82	按确定的标准享有，对公司损益产生持续影响

其他说明

适用 不适用

2、净资产收益率及每股收益

适用 不适用

报告期利润	加权平均净资产收益率（%）	每股收益	
		基本每股收益	稀释每股收益
归属于公司普通股股东的净利润	-3.06	-0.12	-0.12
扣除非经常性损益后归属于公司普通股股东的净利润	-3.22	-0.13	-0.13

3、境内外会计准则下会计数据差异

适用 不适用

4、其他

适用 不适用

董事长：邵泽华

董事会批准报送日期：2024 年 8 月 27 日

修订信息

适用 不适用