

公司代码：603883

公司简称：老百姓

老百姓大药房连锁股份有限公司 2023 年年度报告

重要提示

一、本公司董事会、监事会及董事、监事、高级管理人员保证年度报告内容的真实性、准确性、完整性，不存在虚假记载、误导性陈述或重大遗漏，并承担个别和连带的法律责任。

二、公司全体董事出席董事会会议。

三、安永华明会计师事务所（特殊普通合伙）为本公司出具了标准无保留意见的审计报告。

四、公司负责人谢子龙、主管会计工作负责人陈立山及会计机构负责人（会计主管人员）石磊声明：保证年度报告中财务报告的真实、准确、完整。

五、董事会决议通过的本报告期利润分配预案或公积金转增股本预案

公司拟以2023年度利润分配方案实施股权登记日的股本为基数，向全体股东每10股派发现金股利人民币6.6元（含税），截至2024年3月31日，公司总股本584,933,136股，扣除公司拟回购注销的限制性股票139,925股，以此计算拟分配的股本基数为584,793,211股，拟派发现金红利385,963,519元（含税）。公司不送红股，同时以资本公积转增股本方式向全体股东每10股转增3股，合计拟转增股本175,437,963股（股本增加数系根据实际计算结果四舍五入所得，最终以中国证券登记结算有限公司实际增加数量为准）。剩余未分配利润滚存至下一年度。本次拟分配的现金红利总额占当年实现的归属于上市公司股东净利润的41.55%。

六、前瞻性陈述的风险声明

适用 不适用

本报告中所涉及的未来计划、发展战略等前瞻性描述，不构成公司对投资者的实质承诺，敬请投资者注意投资风险。

七、是否存在被控股股东及其他关联方非经营性占用资金情况

否

八、是否存在违反规定决策程序对外提供担保的情况

否

九、是否存在半数以上董事无法保证公司所披露年度报告的真实性、准确性和完整性

否

十、重大风险提示

报告期内，不存在对公司生产经营产生实质性影响的重大风险。公司已在本报告中详细阐述公司在生产经营过程中可能面临的各种风险及应对措施，敬请查阅第三节“管理层讨论与分析”中“六、公司关于公司未来发展的讨论与分析-（四）可能面对的风险”部分。

十一、其他

适用 不适用

目录

第一节	释义	4
第二节	公司简介和主要财务指标.....	7
第三节	管理层讨论与分析.....	11
第四节	公司治理.....	38
第五节	环境与社会责任.....	57
第六节	重要事项.....	60
第七节	股份变动及股东情况.....	81
第八节	优先股相关情况.....	87
第九节	债券相关情况.....	88
第十节	财务报告.....	88

备查文件目录	载有法定代表人、主管会计工作负责人、会计机构负责人签名并盖章的财务报表
	载有会计师事务所盖章、注册会计师签名并盖章的审计报告原件
	报告期内在中国证监会指定报纸上公开披露过的所有公司文件的正本及公告的原稿

第一节 释义

一、 释义

在本报告书中，除非文义另有所指，下列词语具有如下含义：

常用词语释义		
老百姓/公司/集团	指	老百姓大药房连锁股份有限公司
医药集团	指	老百姓医药集团有限公司（原“湖南老百姓医药投资管理有限公司”），老百姓控股股东
泽星投资	指	泽星投资有限公司，老百姓主要股东
兰州惠仁堂	指	兰州惠仁堂药业连锁有限公司，老百姓全资子公司
陕西老百姓/陕西公司	指	老百姓大药房连锁（陕西）有限公司，老百姓全资子公司
浙江老百姓	指	老百姓大药房连锁（浙江）有限公司，老百姓全资子公司
广西老百姓/广西公司	指	老百姓大药房连锁（广西）有限公司，老百姓全资子公司
山东老百姓/山东公司	指	老百姓大药房连锁（山东）有限公司，老百姓全资子公司
河北老百姓/河北公司	指	老百姓大药房连锁河北有限公司，老百姓全资子公司
广东老百姓/广东公司	指	老百姓大药房连锁广东有限公司，老百姓全资子公司
天津老百姓/天津公司	指	老百姓大药房连锁（天津）有限公司，老百姓全资子公司
江西老百姓	指	老百姓大药房（江西）有限公司，老百姓全资子公司
上海老百姓	指	老百姓大药房（上海）有限公司，老百姓全资子公司
湖北老百姓	指	老百姓大药房连锁（湖北）有限公司，老百姓全资子公司
山西百汇	指	山西百汇医药连锁有限公司，老百姓非全资子公司
湖南怀仁/怀仁药房	指	湖南老百姓怀仁药房连锁有限公司（原“湖南怀仁大健康产业发展有限公司”），老百姓非全资子公司
河南老百姓	指	老百姓大药房连锁河南有限公司，老百姓全资子公司
丰沃达公司/湖南丰沃达	指	丰沃达医药物流（湖南）有限公司，老百姓全资子公司
江苏丰沃达	指	丰沃达医药物流（江苏）有限公司，老百姓全资子公司
天津丰沃达	指	丰沃达医药物流（天津）有限公司，湖南丰沃达全资子公司
江苏老百姓	指	老百姓大药房（江苏）有限公司，常州万仁全资子公司
药圣堂/药圣堂公司	指	药圣堂（湖南）制药有限公司，老百姓原全资子公司
药圣堂科技/中药科技	指	湖南药圣堂中药科技有限公司，老百姓全资子公司
衡阳老百姓	指	老百姓大药房连锁（衡阳）有限公司，老百姓非全资子公司
杭州丰沃达	指	丰沃达医药物流（杭州）有限公司，浙江老百姓全资子公司
北京电商	指	北京老百姓电子商务有限公司，老百姓全资子公司
安徽百姓缘	指	安徽百姓缘大药房连锁有限公司，老百姓全资子公司
西安龙盛	指	西安龙盛医药有限责任公司，陕西老百姓全资子公司
西安常佳	指	西安常佳医药有限公司，陕西老百姓全资子公司
河南医药超市	指	河南省医药超市有限公司，河南老百姓全资子公司
扬州百信缘	指	扬州市百信缘连锁有限公司，老百姓非全资子公司
明园蜂业	指	湖南省明园蜂业有限公司，控股股东为天宜创业投资有限责任公司，实际控制人为谢子龙、陈秀兰夫妇
天津滨海老百姓	指	老百姓大药房连锁（天津滨海新区）有限公司，天津老百姓非全资子公司
武功龙盛	指	武功县龙盛医药有限责任公司，西安龙盛全资子公司
老百姓健康药房	指	老百姓健康药房集团连锁有限公司，丰沃达非全资子公司
吉吉商贸	指	嘉兴市吉吉商贸有限公司，浙江老百姓全资子公司
秋涛老百姓	指	杭州秋涛老百姓大药房有限公司，浙江老百姓全资子公司
百杏堂	指	湖南百杏堂名医馆中医管理有限公司，老百姓非全资子公司
湖南百杏堂	指	湖南百杏堂名医馆中医门诊部有限公司，百杏堂全资子公司

成都百杏堂	指	成都百杏堂医馆管理有限公司，百杏堂全资子公司
名裕龙行	指	湖南名裕龙行医药销售有限公司，老百姓非全资子公司
西安百杏堂	指	西安百杏堂张十五堂中医诊所有限公司，老百姓（陕西）全资子公司
常州人民百杏堂	指	常州百杏堂人民中医门诊部有限公司，百杏堂全资子公司
常州和平百杏堂	指	常州百杏堂和平医疗门诊部有限公司，百杏堂全资子公司
浙江健康	指	老百姓健康药房（浙江）有限公司，老百姓健康药房非全资子公司
中北桥	指	杭州中北桥诊所有限公司，浙江老百姓全资子公司
宁波海曙	指	宁波海曙老百姓内科诊所有限公司，浙江老百姓全资子公司
昆山嘟好	指	昆山嘟好便利连锁有限公司，江苏百佳惠全资子公司
江苏百佳惠	指	江苏百佳惠苏禾大药房连锁有限公司，老百姓全资子公司
通辽泽强	指	通辽泽强大药房连锁有限责任公司，老百姓非全资子公司
内蒙古泽强	指	内蒙古泽强医药有限公司，通辽泽强全资子公司
赤峰老百姓	指	赤峰老百姓大药房连锁有限公司，老百姓全资子公司
隆泰源	指	泰州市隆泰源医药连锁有限公司，老百姓全资子公司
镇江华康	指	镇江华康大药房连锁有限公司，老百姓全资子公司
南通普泽	指	南通普泽大药房连锁有限公司，老百姓非全资子公司
安徽邻加医	指	安徽省邻加医康复大药房连锁有限公司，老百姓非全资子公司
药简单	指	湖南药简单科技有限公司，老百姓非全资子公司
金坛新千秋	指	常州金坛新千秋大药房有限公司，老百姓非全资子公司
三品堂	指	无锡三品堂医药连锁有限公司，老百姓非全资子公司
江苏海鹏	指	江苏海鹏医药连锁有限公司，老百姓非全资子公司
同盛祥同济堂	指	宁夏同盛祥同济堂医药有限公司，兰州惠仁堂全资子公司
仁德大药房	指	临沂仁德大药房连锁有限公司，老百姓非全资子公司
龙行天下	指	湖南龙行天下医药咨询服务有限公司，老百姓健康药房全资子公司
发祥地	指	长沙发祥地实业有限公司，老百姓全资子公司
A 股	指	获准在境内证券交易所上市、以人民币标明面值、以人民币认购和进行交易的普通股股票
中国证监会	指	中国证券监督管理委员会
上交所	指	上海证券交易所
《公司章程》	指	老百姓过往及现行有效的公司章程
国务院	指	中华人民共和国国务院，即中央人民政府，是最高国家权力机关的执行机关，是最高国家行政机关
商务部	指	中华人民共和国商务部
O2O	指	Online-to-Offline 的缩写，指将线下的商务机会与互联网结合，让互联网成为线下交易前台的一种电子商务模式
B2C	指	Business-to-Customer，是电子商务的一种模式，由企业直接面向消费者销售产品和服务
DTP	指	DTP 是英文名为 Direct-to-Patient 的缩写，中文简称为“直接面向病人”。DTP 药房是直接面向患者提供更有价值的专业服务的药房。患者在医院开具处方后，药房根据处方以患者或家属指定的时间和地点送药上门，并且关心和追踪患者的用药进展，提供用药咨询等专业服务的一种创新销售模式。
报告期	指	2023 年 1 月 1 日-12 月 31 日
元、万元、亿元	指	人民币元、人民币万元、人民币亿元

第二节 公司简介和主要财务指标

一、公司信息

公司的中文名称	老百姓大药房连锁股份有限公司
公司的中文简称	老百姓
公司的外文名称	LBX Pharmacy Chain Joint Stock Company
公司的外文名称缩写	LBX
公司的法定代表人	谢子龙

二、联系人和联系方式

	董事会秘书	证券事务代表
姓名	冯诗倪	刘遐迩
联系地址	湖南省长沙市开福区青竹湖路808号	湖南省长沙市开福区青竹湖路808号
电话	0731-84035189	0731-84035189
传真	0731-84035196	0731-84035196
电子信箱	ir@lbxdrugs.com	ir@lbxdrugs.com

三、基本情况简介

公司注册地址	湖南省长沙市开福区青竹湖路808号
公司注册地址的历史变更情况	2019年4月注册地址由长沙市湘雅路288号变更为长沙市开福区青竹湖路808号
公司办公地址	湖南省长沙市开福区青竹湖路808号
公司办公地址的邮政编码	410152
公司网址	www.lbxdrugs.com
电子信箱	ir@lbxdrugs.com

四、信息披露及备置地点

公司披露年度报告的媒体名称及网址	《中国证券报》(https://www.cs.com.cn) / 《上海证券报》(https://www.cnstock.com) / 《证券时报》(http://www.stcn.com) / 《证券日报》(http://www.zqrb.cn)
公司披露年度报告的证券交易所网址	www.sse.com.cn
公司年度报告备置地点	公司证券事务部

五、公司股票简况

公司股票简况				
股票种类	股票上市交易所	股票简称	股票代码	变更前股票简称
A股	上交所	老百姓	603883	无

六、其他相关资料

公司聘请的会计师事务所 (境内)	名称	安永华明会计师事务所(特殊普通合伙)
	办公地址	北京市东城区东长安街1号东方广场安永大楼17层01-12室
	签字会计师姓名	王士杰、梁嫦娥
报告期内履行持续督导职责	名称	高盛(中国)证券有限责任公司

的保荐机构	办公地址	北京市西城区金融大街 7 号英蓝国际中心 18 层
	签字的保荐代表人姓名	贺佳、黄云琪
	持续督导的期间	2020 年 8 月 6 日-2023 年 12 月 31 日

七、近三年主要会计数据和财务指标

(一) 主要会计数据

单位：元 币种：人民币

主要会计数据	2023年	2022年	本期比上年同期增减 (%)	2021年
营业收入	22,437,489,012	20,175,519,303	11.21	15,695,664,147
归属于上市公司股东的净利润	929,023,131	784,961,520	18.35	669,236,722
归属于上市公司股东的扣除非经常性损益的净利润	843,765,222	735,724,494	14.68	572,466,483
经营活动产生的现金流量净额	2,729,838,947	2,314,315,009	17.95	2,298,296,544
	2023年末	2022年末	本期末比上年同期末增减 (%)	2021年末
归属于上市公司股东的净资产	6,701,235,576	6,529,953,538	2.62	4,357,582,532
总资产	21,230,999,976	21,397,332,918	-0.78	16,958,085,717

(二) 主要财务指标

主要财务指标	2023年	2022年	本期比上年同期增减 (%)	2021年
基本每股收益 (元 / 股)	1.59	1.36	16.91	1.23
稀释每股收益 (元 / 股)	1.59	1.36	16.91	1.23
扣除非经常性损益后的基本每股收益 (元 / 股)	1.45	1.27	14.17	1.06
加权平均净资产收益率 (%)	13.91	12.72	增加1.19个百分点	15.72
扣除非经常性损益后的加权平均净资产收益率 (%)	12.64	11.88	增加0.76个百分点	13.27

报告期末公司前三年主要会计数据和财务指标的说明

√适用 □不适用

本报告期，营业收入比上年增长 11.21%，主要原因是零售业务老店同比增长及新开、收购等新增门店的贡献，加盟业务增长贡献；归属于上市公司股东的净利润和归属于上市公司股东的扣除非经常性损益的净利润比上年分别增长 18.35%和 14.68%，主要原因是收入增长且毛利率上升；经营活动产生的现金流量净额比上年增长 17.95%，主要原因是公司销售规模增长带来的现金流增加；归属于上市公司股东的净资产比上年增长 2.62%，主要原因是公司经营带来的利润大于现金分红和收购少数股权。总资产比上年减少 0.78%，与上年基本持平。

八、境内外会计准则下会计数据差异

(一) 同时按照国际会计准则与按中国会计准则披露的财务报告中净利润和归属于上市公司股东的净资产差异情况

□适用 √不适用

(二) 同时按照境外会计准则与按中国会计准则披露的财务报告中净利润和归属于上市公司股东的净资产差异情况

□适用 √不适用

(三) 境内外会计准则差异的说明：

□适用 √不适用

九、2023 年分季度主要财务数据

单位：元 币种：人民币

	第一季度 (1-3 月份)	第二季度 (4-6 月份)	第三季度 (7-9 月份)	第四季度 (10-12 月份)
营业收入	5,440,515,517	5,370,344,804	5,230,666,520	6,395,962,171
归属于上市公司股东的净利润	291,333,643	221,911,800	203,315,056	212,462,632
归属于上市公司股东的扣除非经常性损益后的净利润	281,428,285	209,148,538	154,867,825	198,320,574
经营活动产生的现金流量净额	849,191,589	187,879,813	392,158,827	1,300,608,718

季度数据与已披露定期报告数据差异说明

□适用 √不适用

十、非经常性损益项目和金额

√适用 □不适用

单位：元 币种：人民币

非经常性损益项目	2023 年金 额	附注（如适 用）	2022 年金 额	2021 年金 额
非流动性资产处置损益，包括已计提资产减值准备的冲销部分	5,509,528		1,442,570	4,373,904
计入当期损益的政府补助，但与公司正常经营业务密切相关、符合国家政策规定、按照确定的标准享有、对公司损益产生持续影响的政府补助除外	36,990,610		39,327,221	79,431,009
除同公司正常经营业务相关的有效套期保值业务外，非金融企业持有金融资产和金融负债产生的公允价值变动损益以及处置金融资产和金融负债产生的损益	4,629,589		20,578,149	12,006,476
计入当期损益的对非金融企业收取的资金占用费				113,026

委托他人投资或管理资产的损益				
对外委托贷款取得的损益				
因不可抗力因素，如遭受自然灾害而产生的各项财产损失				
单独进行减值测试的应收款项减值准备转回	790,786			
企业取得子公司、联营企业及合营企业的投资成本小于取得投资时应享有被投资单位可辨认净资产公允价值产生的收益				
同一控制下企业合并产生的子公司期初至合并日的当期净损益				
非货币性资产交换损益				
债务重组损益				
企业因相关经营活动不再持续而发生的一次性费用，如安置职工的支出等				
因税收、会计等法律、法规的调整对当期损益产生的一次性影响				
因取消、修改股权激励计划一次性确认的股份支付费用				
对于现金结算的股份支付，在可行权日之后，应付职工薪酬的公允价值变动产生的损益				
采用公允价值模式进行后续计量的投资性房地产公允价值变动产生的损益				
交易价格显失公允的交易产生的收益				
与公司正常经营业务无关的或有事项产生的损益				
受托经营取得的托管费收入				
除上述各项之外的其他营业外收入和支出	9,703,510		884,108	5,523,924
其他符合非经常性损益定义的损益项目	56,265,472		4,546,871	21,637,725
减：所得税影响额	25,236,570		12,578,269	21,367,177
少数股东权益影响额（税后）	3,395,016		4,963,624	4,948,648
合计	85,257,909		49,237,026	96,770,239

对公司将《公开发行证券的公司信息披露解释性公告第1号—非经常性损益》未列举的项目认定为的非经常性损益项目且金额重大的，以及将《公开发行证券的公司信息披露解释性公告第1号—非经常性损益》中列举的非经常性损益项目界定为经常性损益的项目，应说明原因。

√适用 □不适用

单位：元 币种：人民币

项目	涉及金额	原因
小规模纳税人增值税减免	32,104,016	与正常经营业务密切相关

十一、 采用公允价值计量的项目

√适用 □不适用

单位：元 币种：人民币

项目名称	期初余额	期末余额	当期变动	对当期利润的影响金额
交易性金融资产	3,000,000	1,500,000	-1,500,000	-1,500,000
应收款项融资	1,018,024	8,332,713	7,314,689	
其他权益工具投资	99,064,318	37,177,723	-61,886,595	
其他非流动金融资产	5,774,109	5,774,109		
其他应付款	-42,398,775	-42,398,775		
合计	66,457,676	10,385,770	-56,071,906	-1,500,000

十二、 其他

□适用 √不适用

第三节 管理层讨论与分析**一、经营情况讨论与分析**

老百姓大药房致力于打造“科技驱动的健康服务平台”。2023 年公司实现营业收入 2,243,749 万元，同比增长 11.21%；实现归属于母公司股东净利润 92,902 万元，同比增长 18.35%；实现经营活动产生的现金流量净额 272,984 万元，同比增长 17.95%。

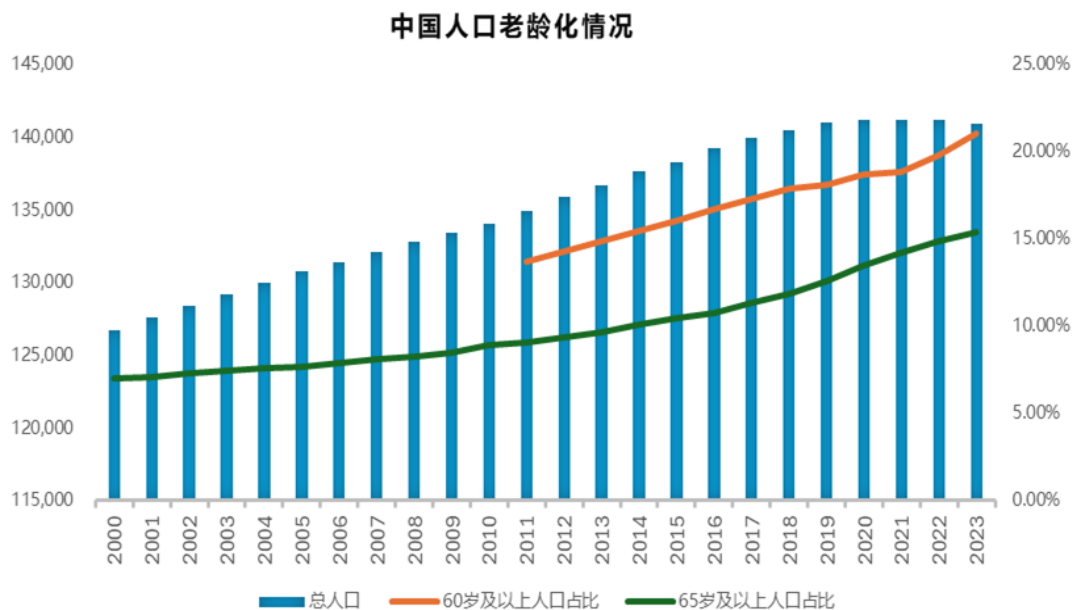
截至 2023 年 12 月 31 日，公司构建了覆盖全国 18 个省、150 余个地级市，共计 13,574 家门店的营销网络，其中直营门店 9,180 家、加盟门店 4,394 家。2023 年新增门店 3,388 家，其中直营新增门店 1,802 家（自建 1,471 家，并购 331 家）、加盟新增门店 1,586 家。

公司经营情况讨论与分析详细内容请参见本报告“第三节管理层讨论与分析”之“四、报告期核心竞争力分析”部分。

二、报告期内公司所处行业情况**（一）行业基本情况****1. 人口老龄化加深与居民可支配收入提升带动行业增长**

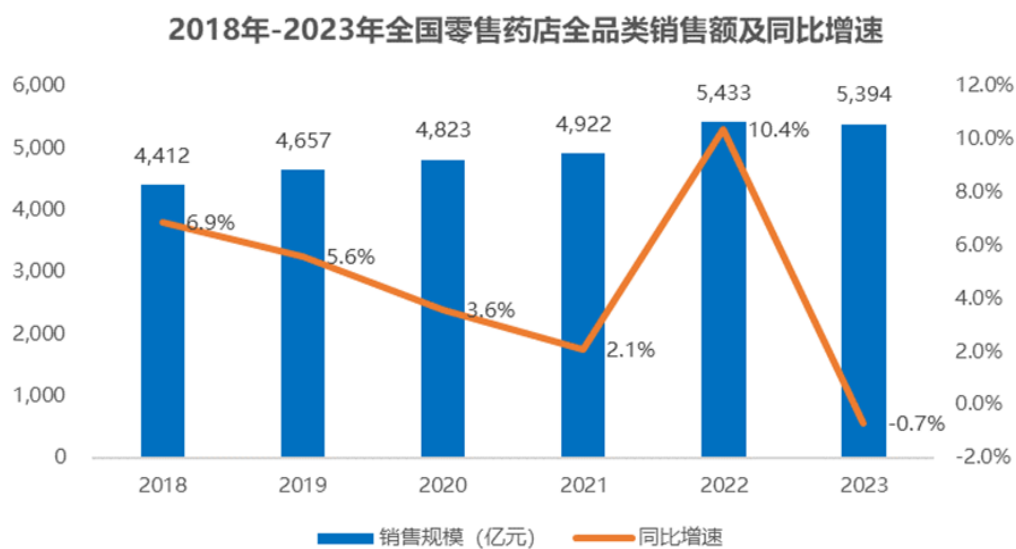
根据国家统计局公布的数据显示，截至 2023 年年末，中国 60 岁及以上人口为 2.97 亿人，占全国人口的 21.10%，其中 65 岁及以上人口为 2.17 亿人，占全国人口的 15.40%。2023 年末中国 60 岁及以上人口占比首次突破 20%，65 岁及以上人口占比高于 14%，这标志着中国正式跨入中度老龄化社会。中国人口老龄化程度持续加深，未来对医疗保健、慢病管理的需求也将稳步上升。

当前，中国人均医疗卫生资源相对偏低，对比主要国家人均医疗卫生支出水平仍存在较大差距，未来政府对于医疗保障体系建设仍有较大提升空间。此外，随着经济发展带动居民可支配收入增长与人们的健康管理意识提升，医疗保健支出在家庭消费中的占比也有望进一步提升。



数据来源：Wind

根据中康数据，2023 年全国零售药店全品类销售额规模达到 5,394 亿元，2018 年至 2023 年增长 22.26%。2022 年因疫情放开增速较高，2023 年因 2022 年基数较高增速有所放缓。



数据来源：中康 CMH

2、处方外流加速与药品服务专业化

随着“健康中国”战略实施以及医药卫生体制改革的深入，医药分离、分级诊疗、一致性评价、医保控费、带量采购、两票制、双通道、医保改革等一系列政策逐步落地，推动医院内处方药持续外流。

医保改革和定点药房纳入门诊统筹管理对医药零售行业影响深远。医保账户改革前，参保人个人缴纳医保的全部以及单位缴费的部分被划入医保个人账户，医院门诊就医或药店购药的花费只能由个人账户支付。改革后，参保人单位缴费的部分被划入统筹医保基金，同时统筹医保基金的报销范围扩大，囊括了门诊报销和、住院报销和药店购药报销。医保账户改革实质是就医保障模式的转变，医保基金“按人分配”模式已转向“按病分配”模式。

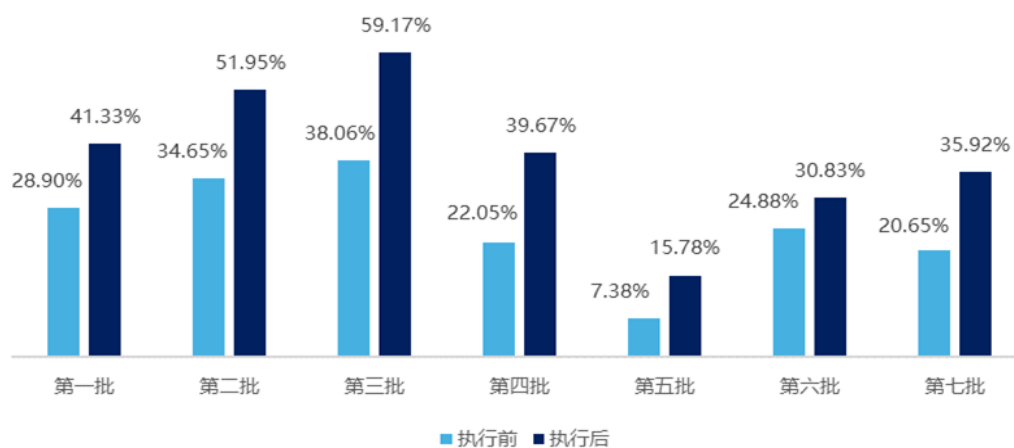
国家医保局 2023 年 2 月 15 日发布《关于进一步做好定点零售药店纳入门诊统筹管理的通知》，积极支持定点零售药店开通门诊统筹服务、完善定点药店门诊统筹支付政策、明确定点零售药店纳入门诊统筹的配套政策，代表零售药店在国家医药健康保障体系中的作用和地位明显提

升，也是对处方流转、医药分业实质性的推动。对于零售药店而言，获得统筹定点药房的资格，将在医保个人账户的基础上新增医保统筹资金的支付方，更能因医院处方外流获取大量客流。

零售药店纳入门诊统筹医保管长期利好零售药店。从公司内部来看，已纳入门诊统筹医保管的零售药店来客数和销售额均有较为明显的提升。主要因为：第一、已纳入门诊统筹管理的零售药店大多数执行当地定点基层医疗机构相同的医保待遇政策，享受相对较高的报销比例；第二、零售药店的品类全和便利性优势，使门诊统筹药店的来客数上升。随着政策的稳步推进，零售药店将进一步迎来处方外流红利，发挥好在国家医药健康保障体系中的重要职能。

同时，国家带量采购政策持续推进处方外流。根据中康 CMH 数据，相关品种集采后，零售渠道销售额占比明显提升。

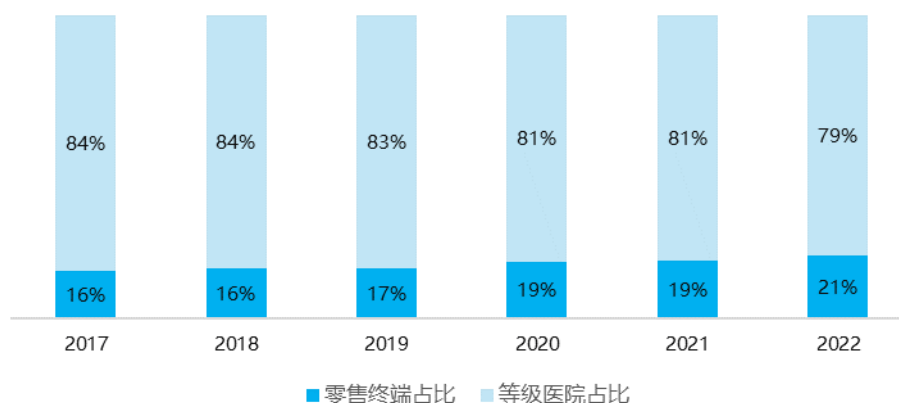
集采前后零售渠道销售额占比



数据来源：中康 CMH

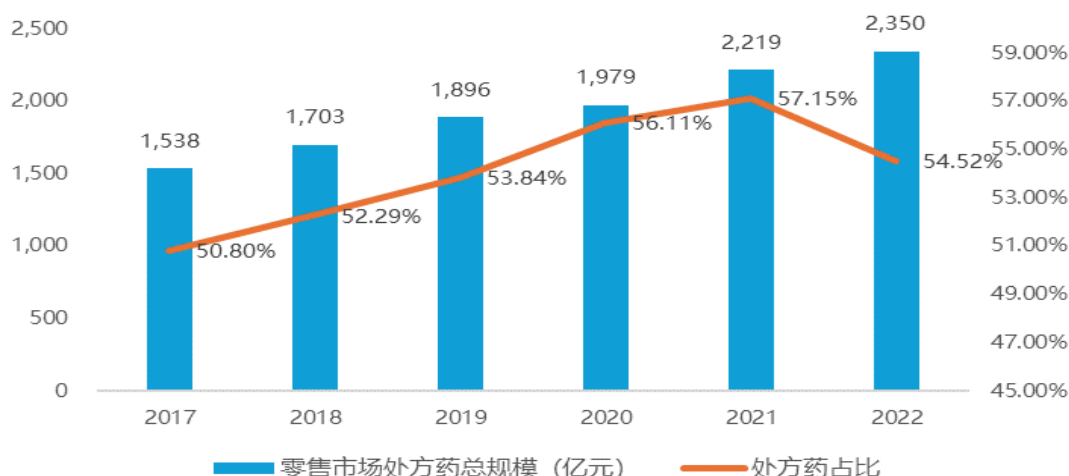
根据米内网和东吴证券数据，近年来我国处方药销售向院外倾斜，2017 年至 2022 年零售终端占比提升超过 5 个百分点。此外，东吴证券借鉴日本经验对我国处方外流的空间进行测算，根据中性假设 2022 至 2032 年公立医院药品市场规模以 3% 增速增长，其中每年 3% 的处方外流至零售终端，则 2022 至 2032 年处方外流带来的零售终端扩容规模达 3,600 亿元。

处方药院内外占比情况



数据来源：米内网、东吴证券

零售市场处方药规模及占比情况



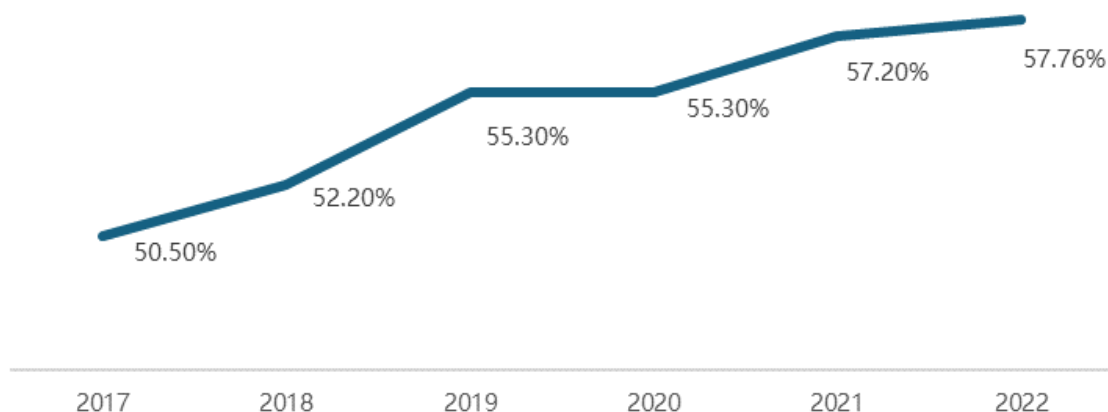
数据来源：米内网，东吴证券

3、行业连锁化率与集中度提升

与发达国家相比，我国药店连锁率较低。据中康 CMH，美国药店连锁率已超过 71%，而我国 2022 年连锁率仅 58% 左右，且不同地区的药店连锁率存在显著性差异。同时，我国医药零售行业集中度相比发达国家市场仍有较大差距。根据东吴证券和中国药店数据，2022 年，美国前三强药房市占率为 85%，日本前十强药妆店市占率为 73.7%，我国前十强药房市占率仅为 30.9%，仍有较大提升空间。

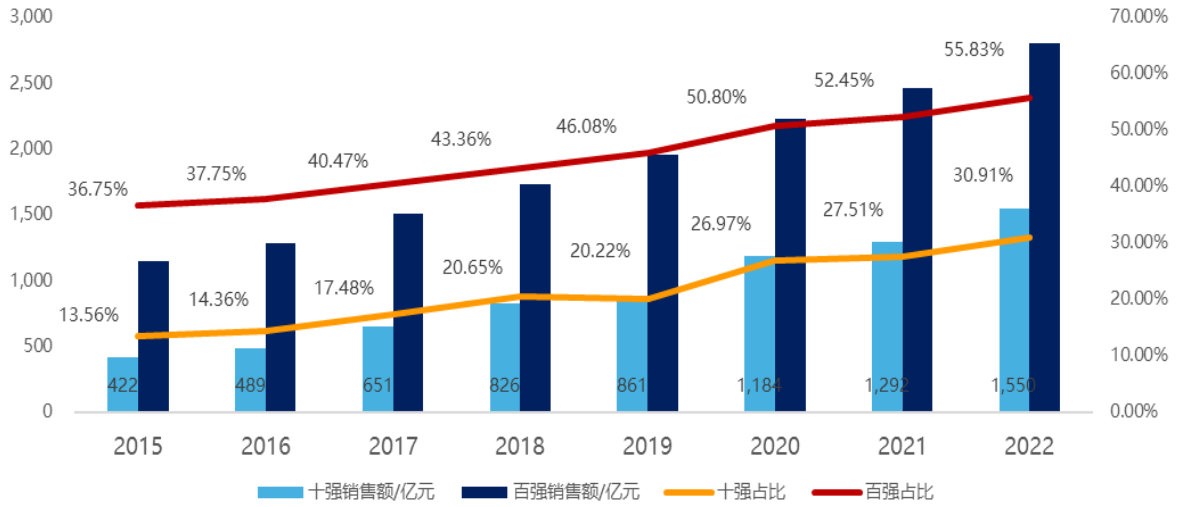
商务部 2021 年 10 月发布《关于“十四五”时期促进药品流通行业高质量发展的指导意见》指出：到 2025 年，培育形成 5-10 家超过 500 亿的专业化、多元化药品零售连锁企业，药品零售百强企业年销售额占药品零售市场总额 65% 以上，药品零售连锁率要接近 70%。目前药品零售百强占比 55.83%（中国药店数据），连锁化率 58%（中康 CMH 数据）。随着大型连锁药店的持续“内生增长+外延并购”，未来行业并购整合将会加速，行业连锁化率与集中度将进一步提升。

2017年-2022年全国药店连锁率



数据来源：中康 CMH

2015年-2022年中国十强、百强药店销售额及占比变化

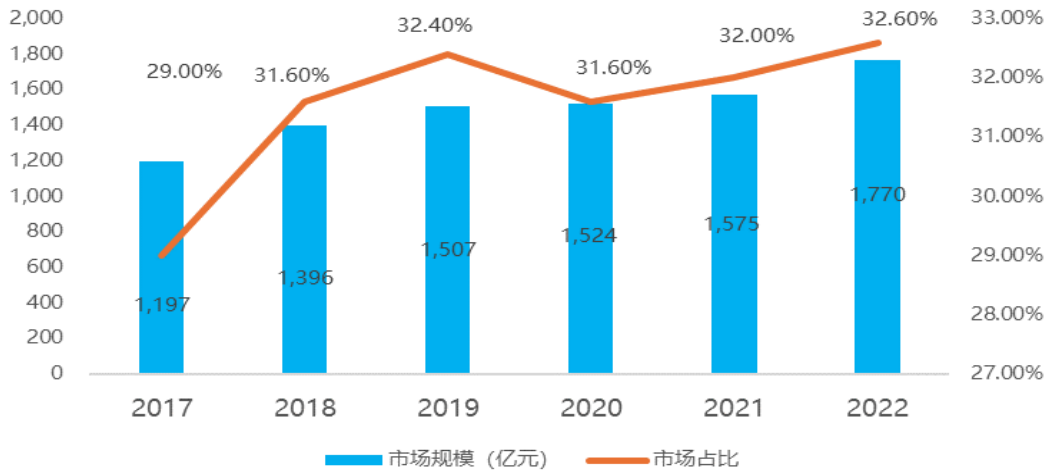


数据来源：中国药店

4、医药零售市场下沉

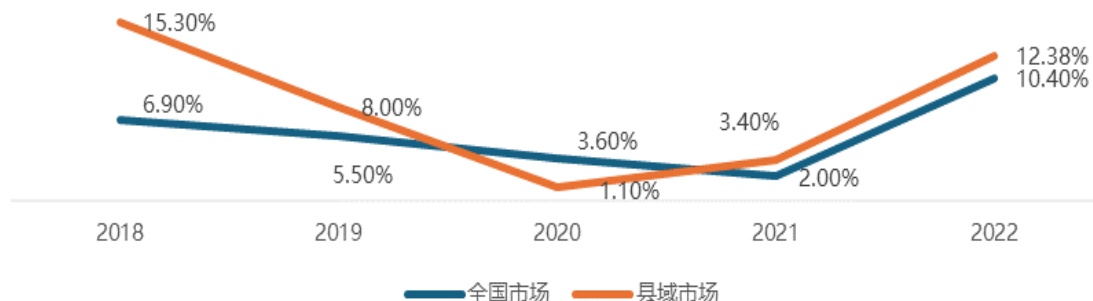
中康 CMH 数据显示，县域药店市场占全国药品销售比率逐年提升，从 2017 年的 29% 提升至 2022 年的 32.60%，增速高于同期全国市场。在一、二线市场逐渐饱和的情况下，连锁龙头药房积极在 3-5 线及县城乡镇等下沉市场寻找新的增量机会。首先，下沉市场人口众多，人口老龄化程度高，尤其是慢病药品需求广阔，市场潜力巨大。其次，下沉市场的成本更低，门店盈利性更好。

2017年-2022年县域零售药店市场规模&占比



数据来源：中康 CMH

2018年-2022年县域和全国零售药店市场 销售规模增速对比



数据来源：中康 CMH

5、数字化、专业化、智能化发展与线上线下服务融合

根据商务部《2022 年药品流通行业运行统计分析报告》，零售药店经营能力持续提升，国家医保谈判药品“双通道”管理机制的完善和定点零售药店纳入门诊统筹等政策的实施，零售药店不断提升对接医保信息平台、电子处方流转平台等信息化建设水平，健全药品储存和配送体系，配备专业人才对患者开展合理用药指导。同时，零售药店持续探索专业化、数字化、智能化转型路径，积极拓展服务范围，开展慢病自测、药事服务与慢病管理，对特药疾病患者提供咨询服务和跟踪回访。药品网络销售持续规范，线上药品销售市场规模不断增长，零售连锁企业加强医药电商业务拓展，利用互联网平台扩大药店服务内容和辐射半径，线上线下服务进一步融合。

(二) 行业的周期性特点

医药消费的需求主要由覆盖人群数量及发病率共同决定，属于刚需消费。药品零售行业相对于其他一般零售行业，受宏观经济环境影响相对较小，经济周期性不明显。基于国内老龄化加速、居民消费水平提升等客观条件，居民的医药需求持续增长，且对健康保健商品和专业药事服务的需求持续增加。

(三) 公司所处行业地位

老百姓是中国具有影响力的药品零售连锁企业，致力于打造以科技驱动的健康服务平台。2023 年，公司第十一次获得西普会“中国药品零售企业综合竞争力百强榜”冠军，同时蝉联“中国药品零售企业综合竞争力品牌力”冠军、“中国药品零售 DTP 十强”；位列米思会举办的“2022-2023 年度中国连锁药店综合实力百强榜”第三，位列《中国药店》举办的“2023-2024 年度中国药店价值榜 100 强”第四；入选德勤中国和哈佛商业评论等评选的“2023 中国卓越管理公司 (BMC)”榜单。

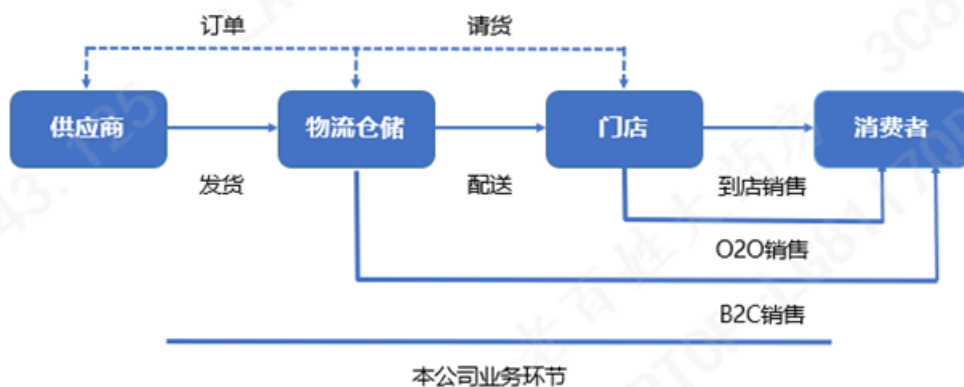
三、报告期内公司从事的业务情况

(一) 主要业务概述

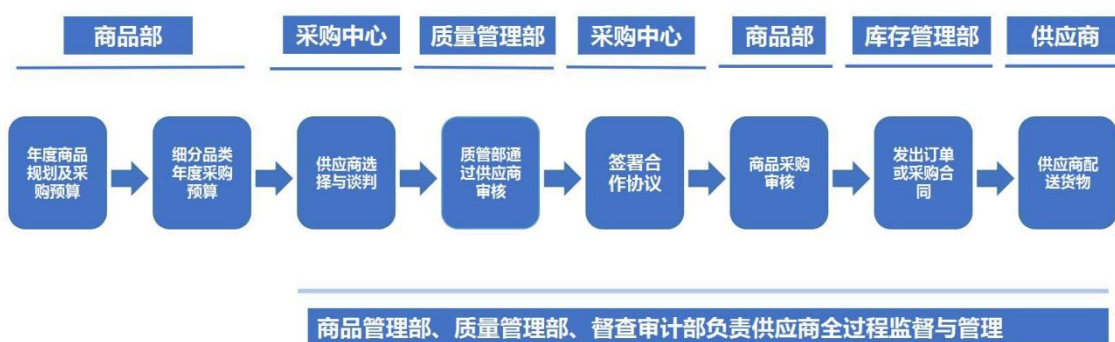
老百姓大药房是国内规模领先的药品零售连锁企业之一，公司主要通过构建营销网络从事药品及其他健康、美丽相关商品的销售，经营品类包括中西成药、中药饮片、养生中药、健康器材、健康食品、普通食品、个人护理品和生活用品等。除药品零售外，公司兼营药品批发与制造（主要为中成药及中药饮片制造）。在致力于直营经营管理模式的同时，老百姓大药房积极开拓控股式收购“星火公司”合作模式，大力发展行业高标准的药店加盟模式及 DTP 专业药房、中医馆连锁等业态、积极探索 O2O 业务，致力于成为以科技驱动的健康服务平台，打造零售引领、服务协同，不断向新零售、处方药等领域拓展的创新平台。

(二) 经营模式

公司的主营业务流程如下图所示：



1、采购模式



公司采购流程主要包含预算制定、细化方案、供应商选择、商品审核、供应商管理几个重要步骤。通过采购线各品类买手与商品管理部门、质量管理部的协同配合，确保商品优质、采购高效以及流程的廉洁。

2、物流配送模式

公司物流配送体系主要包括仓库管理、订单管理、运输管理三个主要流程。公司通过先进的WMS系统、WCS系统和ERP系统实现了物流配送中心商品出入库管理的智能化操作，有效提升物流配送效率和时效性，成为企业的核心竞争力。门店请货订单在全国范围内实现了门店ERP自动请货。大型配送中心实现了TMS订单调配、车辆调度、运费结算的信息化、可视化管理。

3、销售模式

公司的销售模式为自营购销和加盟、联盟，即由物流配送中心统一采购商品并进行统一配送，待购销商品验收进入门店后，作为零售药店的库存，与商品所有权相关的风险和收益均由零售药店承担。自营购销模式下，购销差价是主要利润来源。加盟主要利润来源为配送购销差价、加盟费、管理费和软件使用费。

公司依靠直营门店和加盟店、联盟店进行药品零售业务，为了向消费者提供优质的商品及购物体验，公司制订了一系列操作规范对门店销售进行管理。此外，公司通过各大电商平台、私域微信小程序等多渠道发展线上业务。

4、盈利模式

目前公司主营业务为药品及健康相关商品的零售连锁业务，主要盈利来自进销差价。

四、报告期内核心竞争力分析

√适用 □不适用

2023年，公司利用全国性的市场布局优势，运用内生外延能力进一步聚焦优势市场和拓展下沉市场，快速提升区域市场份额。公司门店网络覆盖18个省，150余个地级市，门店数突破1.3万家，其中市占率第一的省份达到4个，市占率前三的省份11个。今年新增3,388家门店中，优势省份及重点城市门店2,913个，占比86%。同时，公司积极应对门诊统筹医保向零售药

店放开政策，推动门店资质落地，探索统筹业务模式。全年共 4,262 家门店落地门诊统筹资质，占比 31.40%，纳入门诊统筹医保管理且可使用互联网处方（可互可刷）的门店达到 3,059 家，其中直营门店 2,756 家，直营门店可互可刷占比 30.02%。可互可刷门店在来客数和销售额方面均有较为明显的提升。另外，公司继续推行数字化转型战略，利用数字化技术优化业务，持续推进“全面数字化的人、货、场”。借助信息科技加速数字化转型，增强业务部门信息化工具的运用能力，逐步实现数字化成果转化。2023 年公司研发投入约 1.33 亿元，占营业收入的比例约 0.6%，数字化项目 ROI（投资回报率）不断提升。

（一）广覆盖+大生态

1、市场版图广覆盖抢占战略优势

（1）覆盖市场广，发展空间足

公司是中国医药零售覆盖最广的企业之一。针对不同层级市场特征，公司持续构筑直营、并购、加盟、联盟的“四驾马车”立体深耕模式快速扩张。2023 年年末，公司连锁网络（不含联盟）已覆盖全国 18 个省级市场、150 余个地级以上城市，在全国共开设门店 13,574 家，其中直营门店 9,180 家，加盟门店 4,394 家。

广覆盖给公司提供了广阔的发展空间，市占率提升潜力大。根据公司的测算，已经覆盖的 18 个省份涵盖了医药零售市场 3/4 的市场份额。在已有省份中提升市占率，能提升公司在当地竞争力的同时，毛利率、净利率能进一步上升。同时，管理团队本地化，以及对当地市场和监管政策熟悉，能提升门店拓展成功率。

（2）新店高速建设，可复制性强

构建新店筹备与营运管理体系，数字化赋能提升新店效率。第一，集团、战区搭建开店组，下沉协助开新店，抓业绩。第二，优化开店流程标准化水平，运用数字化工具提升开店效率。第三，生成可视化数据看板，快速聚焦异常区域/异常指标项，针对性运营触达，与业务高度协同。报告期内，公司新增门店 3,388 家，其中直营新增门店 1,802 家（自建 1,471 家，并购 331 家）、加盟新增门店 1,586 家。2023 年直营新店平均筹备周期 40 天，较 2022 年缩短 9 天。

（3）聚焦优势市场，拓展下沉市场

聚焦优势省份市场，积极拓展下沉市场。公司在已完成全国市场广覆盖的基础上，聚焦拓展 11 个优势省份，重点加深加密优势市场的门店网络，并积极开拓下沉市场。下沉市场具有庞大的人口基数、不断提升的消费能力，且与城市医疗保健消费支出差距持续缩小。截至 2023 年年末，公司拥有市占率前三的省份 11 个，其中市占率第一的省份 4 个，地级市及以下门店占比为 76%；2023 年新增门店中，优势省份及重点城市新增 2,913 家，占比 86%，地级市及以下门店占比为 78%。

（4）融合收购标的，怀仁药房整合顺利

怀仁药房整合深化推进。第一，巩固市场地位，提高市占率。怀仁药房深化整合为老百姓湘西战区，全年新增门店 172 家，门店总数同比增长 20.57%，新增门店数同比增长 95.45%，老百姓湘西战区店数突破 1,000 家。第二，优化商品结构提升毛利率，提高统采销售占比和自有品牌销售占比。第三，完成信息系统的切换，提高采购、销售和营运效率。第四，湘西自治州门店门招全部更换成老百姓大药房，老百姓品牌更加深入人心。

2、医药零售大生态构建共赢格局

（1）加盟业务行业领先，成熟模式保障快速增长

公司作为行业内最早大力发展加盟业务的企业之一，坚持“总部管理专家”和“药店经营管家”的角色定位，聚集 9+6 区域，重点下沉 3-5 线下沉市场，通过实行“七统一”（统一品牌标识、统一管理制度、统一信息系统、统一人员培训、统一采购配送、统一财务管理、统一药学服务标准），高标准管理和推出小店发展模型，商品 100% 配送，保障加盟店的质量、效率和产出。同时，公司运用强大的品牌影响力、专业的运营管理能力、先进数字化和新零售实力全面赋能加盟店。

2023 年加盟业务成长迅速。公司通过直营式加盟体系赋能，优化全国营运中心管理职能，完善营运基本面标准、推进加盟店运营标准化，助力加盟店业绩增长和规范管理。同时，加盟业务团队独立于直营的管理团队，发挥 B2B 端运营优势。报告期末公司加盟门店达到 4,394 家，新

增 1,586 家，较去年新增门店数增长近 50%；加盟业务实现配送销售额约 22 亿元，同比增长约 20%。

（2）联盟业务广泛合作，为收购、加盟孕育资源

联盟业务方面，公司控股子公司药简单作为老百姓大药房连锁股份有限公司旗下唯一第三方综合赋能服务平台，以医药零售市场运营服务及商品输出为业务主体，向中小连锁药房提供管理咨询和供应链整合服务。借助平台优势，共享内外资源，降低采购与运营成本，助力联盟企业提升经营质量与效率。

2023 年药简单联盟业务创新参股合作模式。报告期末，公司联盟业务覆盖 20 个省市，其中重点深耕 12 个省市，联盟企业零售总规模 150+亿元，联盟门店数 12,000+家，2023 年度公司联盟业务实现配送销售额约 2.4 亿元，同比增长 25%。

（3）生态发展打造平台经济，构建合作共赢格局

经过多年的发展与沉淀，公司已形成以零售业务(直营体系)为中心，加盟版块“老百姓健康药房”、联盟版块“药简单”齐发力的生态格局。2023 年，公司持续构建多业态、全产业链的健康服务大生态，通过加盟、联盟业务，链接更多同行，为其带来品牌、管理、供应链等全方位赋能，全力打造集团业绩增长的“第二曲线”。2023 年 7 月份，公司举办首届生态伙伴大会，包括核心供应商在内的 500 多名合作伙伴参会，充分凸显打造平台经济的号召力。

（二）门诊统筹医保重点推进

2023 年开始，医保改革和定点药房纳入门诊统筹管理对医药零售行业影响深远，且政策的推动有利于零售药房的客流量提升，逐步实现处方外流。公司在 2023 年初将门诊统筹项目设为公司最重要的战略项目，重点推进门诊统筹门店资质落地，探索统筹业务模式。第一，升级统筹门店营运标准，按政策要求配备执业药师，为顾客提供更专业的购药指导与服务，积极迎接处方外流。第二，加强医保业务合规建设，为门店承接医保统筹业务搭建合规基石。第三，不断提高统筹结算效率，提高顾客统筹购药便捷性。第四，推动互联网医院处方体系搭建和布局，以“自建+合作”的模式来确保处方供给。2023 年公司完成 4,262 家（其中加盟 740 家）门店的门诊统筹资质落地，截至报告期末，公司纳入门诊统筹且可使用互联网处方（可互可刷）的门店达到 3,059 家（其中加盟 303 家）。已纳入门诊统筹医保管理的零售药店来客数和销售额均有较为明显的提升。

（三）科技赋能引领创新

1、数字化转型持续深化

（1）数智化转型成果

2019 年开始，公司快速推行数字化转型战略，利用数字化技术优化业务布局、组织架构，夯实竞争优势，持续推进“全面数字化的人、货、场策略”。目前，公司数字化转型主要聚焦：第一，数字化运营持续精进。利用数字化工具加强对业务业绩综合管理的透明度和精细度，提升公司经营管理水平和效率。第二，数字化采购降本增效。重点完成精细化管理年度合同续签，实现续签合同在线管控、实时预警，为供应商结算、订货履约提供坚实的数据基础。第三，数字化物流智能高效。建设数字化赋能的供应链、物流和仓储系统，推动物流体系可视化和智能化。第四，数字化营销持续提效。通过管控营销活动的投入产出比，优化营销效率。第五，数据治理持续开展。盘点核心业务数据资产，提升基础数据的质量，夯实数字化转型的数据基石。

（2）2023 年数字化亮点

夯实数据基础，深化供应链赋能。2023 年公司一方面持续夯实数据基础，通过开展重点和难点专项治理，提高数据质量，加强数据安全管控措施。另一方面，继续深化供应链赋能：第一，建立供应链“监控-预警-分析-策略-执行”体系，借助智能机器人自动定位业务原因，自动诊断业务现状，快速策略优化，执行策略，全面提升供应链体系效率。第二，优化智能请货体系，通过精细化请货策略降低断货率提升成交。第三，采购数字化，提升供应商精细化管理，实现在线闭环管控。

2、信息化研发全面赋能

（1）信息化能力夯实

公司借助信息科技加速数字化转型，支持业务发展。公司信息化工作持续专注为业务赋能，不断增强业务部门信息化工具的运用能力，实现业务精细化管理升级，更好地适应市场变化。信息线与业务线协作能力进一步加强，聚焦业务目标，不断优化迭代交付产品，实现信息与业务的高度融合。

(2) 2023 年信息化亮点

报告期内，公司在新零售、营运、财务、供应链各业务领域进行信息化能力升级。在新零售方面：第一，优化会员管理系统和算法，完善会员端应用程序，更好满足用户体验；第二，不断优化库存匹配算法，优化物流配送模式。

在供应链信息化方面：第一，升级供应商协同系统，优化供应商新品申报、订单集成、配送预约、对账结算等关键业务流程；第二，实现供应链开放平台与战略供应商的系统级数据互通，提升协同效率并降低采购成本；第三，WMS（仓储管理系统）及 TMS（运输管理系统）系统的升级推广，满足多场景多业态的物流模式支持，节约物流成本并提高履约时效。

3、新零售生态全域发力

公司依托数字化驱动全渠道发力，新零售业务继续保持快速发展，2023 年线上渠道销售总额约 20 亿元，同比增长 38%。公域方面，2023 年公司 O2O 与 B2C 销售额排名分别位于市场第五与第三。私域方面，公司“老百姓大药房”小程序提供 24 小时在线服务，2023 年销售额约 1 亿元，年服务用户超 40 万次。同时，公司继续推动跨界合作，与微信支付、阿里健康、字节跳动健康等进行业务探讨与合作，多渠道运营。截至报告期末，公司 O2O 外卖服务门店达 10,663 家，24 小时门店达 626 家。

4、持续创新及数字化推进

公司积极探索创新业务。持续进行内部人员培养和外部跨界精英引进，为多元化经营创新储备人才，初步完成组织搭建。通过 MVP（最小可用产品）试点、高速迭代快速跑通成功模式，并形成 SOP（标准操作程序）逐步进行全国推广复制。同时，公司持续探索数字化创新项目，围绕业务挖掘更为广泛、可落地的数智化应用场景。第一，制定拓展规划引导选址，已规划 60 个重点城市的 12,000 个商圈。第二，引入数字化工具，促进新零售业务增长。第三，生态赋能，将数字化解决方案应用于加盟业务。

(四) 运营精细化——人

1、企业文化升级

四大机制贯穿经营始终，形成具有强大驱动力的企业文化。“孵化机制”鼓励创新创造，使公司战略创新保持领先；“分享机制”推动合作共赢，股权分享、合伙人分红等激发员工能动性；“PK 机制”奖励创先争优，促进各团队相互学习借鉴；“风控机制”成为全员心中的“红线”，保障公司长久健康发展。

报告期内，第一，公司举办 2023 年版企业文化发布会，董事长在线直播亲自讲解老百姓创业初衷及发展历程，迭代升级企业文化，提升企业文化理解和认同，强调“利他、平等、务实、创新”的企业精神；第二，完善企业文化讲师机制，建立了标准的授课形式，确保文化传播有团队、有典范、有力量；第三，优化内部沟通交流机制，推动跨部门沟通与协作；第四，周年庆、老百姓之星典礼、年会等大型活动促进员工和谐成长。

2、人才队伍建设

制定人才培养规划，打造人才供应链。根据各业务单元发展阶段和人才密度需求，从“规、选、育、用、留”五个方面打造敏捷型人才供应链，支撑公司快速发展。从“业务单元、岗位层级、人才知识结构、人岗匹配度”四个维度制定目标岗位人才培养模式，实现“靶向”培养。同时，公司持续构建短、中、长期相结合的健全激励体系，覆盖公司基层、中层、高层员工，实现人才激励与保留。

3、公司治理先进

董事会多维度专业赋能公司长远健康发展。公司拥有行业经验丰富的创始人和职业化的管理团队使老百姓拥有良好的公司治理架构。公司董事会由医药零售相关领域的专家组成，结合公司实际情况从各专业角度为公司发展赋能，成为公司战略发展“智囊团”。公司近期完成董事会换届选举，在性别、年龄、国籍、专业上进一步提升董事会多元化水平。并将董事会战略发展委员会变更为战略与 ESG 委员会，注重业务发展与社会环境发展的可持续性。

4、会员运营进阶

会员管理沉淀，数字化赋能。依托大数据技术和门店场景化优势，公司会员运营建立了一套完善的闭环管理体系，会员精细化服务能力持续提升。第一，强化会员精准营销能力，甄别会员需求，为会员提供全生命周期健康服务；第二，加强会员忠诚度运营，以权益、积分、付费会员优化会员体验，提升会员忠诚度；第三，会员数据治理，明确业务口径和数据标准，落地会员主数据建设，进一步提升会员数据质量；第四，复盘营销结果，优化营销策略，持续提升会员销售占比及复购率。截至报告期末，公司会员总数达 8,635 万，其中活跃会员数 2,692 万，年新注册会员数 1,512 万，会员销售占比约 75%。

5、四维满意度体系

升级满意度评价体系，强化用户思维和服务理念。公司秉持“善待顾客、善待员工、善待合作伙伴”的社会责任观，于 2023 年全面升级了四维满意度体系。通过定期搜集公司关心顾客、员工、供应商、加盟商的满意度评价，加强对满意度结果的分析、考核，推动满意度水平的提升，督促全体员工向公司经营的第一性目标看齐。

（五）运营精细化——货

1、商品管理精进

2023 年公司采购实现垂直管理，同时提统采，优品类，精细化管理控。公司借助自身终端优势和品牌优势，进行多产品多维度分析、整合产品渠道、缩短采购环节、减少经销环节。同时与品牌厂商加大、加深品牌共建，强强联合，获得丰富的商品资源，满足顾客需求。截至 2023 年末，公司经营商品品规（SKU）2.73 万余种，2023 年统采销售占比 68.40%，同比上升约 2.4 个百分点，自有品牌销售占比达到 19.64%，同比上升约 0.9 个百分点。

2、营销考核数字化

2023 年公司以 ROI 考核和战区分析体系搭建、促销方法策略调优、报表工具开发迭代为三大主线，补强营销的数字化水平和业务决策能力。公司落实营销投入产出 ROI 考核，保证营销资源投入效果。通过“商品+会员”多维分析帮助营销业务标准化、可视化、智能化，构建数据策略为驱动、精细运营为载体、数据产品为支撑的促销管理体系，提升促销效率。

3、物流体系高效

公司拥有行业领先的医药物流体系，实现以长沙物流中心为全国总枢纽（NDC），扬州、西安、合肥、天津等物流中心为区域物流中心（RDC）辐射周边 20 个省级配送中心（DC）直配门店的高效物流网络。现有仓储面积 26+万 m²。长沙物流中心连续多年被中国仓储与配送协会评定为“五星级仓库”。华东扬州物流中心于 2024 年 1 月投入运营，进一步推进华东区域供应链整合。通过引进仓储管理系统（WMS）、仓库控制系统（WCS）、数据化拣货系统（DPS）、运输管理系统（TMS）等先进的物流管理系统，逐步实现智慧物流、数字物流。

4、自有品牌创新

公司自有品牌围绕“健康管理、健康养身、健康运动”等场景打造，囊括中西成药、养生中药、健康食品和个人护理用品等多个品类，目前在营产品约 600 个。公司自有品牌采用项目敏捷开发模式，运用互联网思维和数字化技术，深入洞悉用户需求，重塑以用户为中心的产品体系，从产业链、研发到营销持续创新，打造全流程的质量保障体系。2023 年公司自有品牌稳步前行，在集团自营渠道销售额达到 29.32 亿元。

5、非经营性采购降本

公司对非经营性采购进行集中管理，发挥规模优势，通过扩大寻源范围，精细化成本核算，提高谈判能力，与业务部门协同调整规格参数，降低采购成本。2023 年公司累计完成 371 个项目定标，预算总节降金额 4,000+万元，预算节降比例 15%+，超额完成目标。

（六）运营精细化——场

1、慢病服务温暖

数字化赋能慢病管理，亲情服务提升用户粘性。公司致力于为用户提供全面、科学、持续的深度慢病管理服务，利用数字化工具满足用户需求、强化用户互动，依托亲情服务提升用户粘性。第一，通过智能系统与数据平台，实现个性化慢病会员管理，执行标准化流程协助顾客健康监测及合理用药。第二，提升员工专业服务能力，为顾客提供更优的疾病解决建议。第三，加强考核

与监督，通过服务评价反馈机制，提升专业服务质量和顾客的满意度。截至报告期末，公司慢病管理服务累计建档 1,200+万人，累计自测服务 6,600+万人次，累计回访 2,300+万人次，举行线上线下患教 2.3+万场次。截至 2023 年 12 月 31 日，慢病建档会员近 90 天复购率为 75.2%，较公司普通会员增长 13.4 个百分点。

2、专业药房建设

公司高标准建设的院边店继续发挥资源优势，积极承接处方外流。报告期末，公司共计 1,584 家门店获得“门诊慢特病”定点资格（同比增加 531 家），占直营门店比例为 17.25%，共覆盖湖南、广西、湖北等 15 个省份。具有双通道资格的门店达 280 家（同比增加 53 家），拥有 DTP 药房 176 家（同比增加 14 家）。

公司通过“线上+线下”培训体系、激励员工考取执业药师和药师资格，强化药店专业服务能力。利用线上即时学习工具夯实理论基础，通过线下贴柜训练提升实战能力。此外，公司运用“智能荐药”等数字化工具赋能店员，为客户提供高质量的药事服务。

3、品牌矩阵创新

新媒体矩阵升级与品牌共建创新。“老百姓大药房”具有良好的口碑和广泛的认知度，公司连续多次荣获中国药品零售企业综合竞争力排行榜第一名。公司创新打造“1（官方账号）+N（达人孵化）”新媒体矩阵，启动 IP 生态，打造文化品牌。2023 年公司深化构建新媒体品牌传播矩阵，通过“用户+内容”双重解构大健康领域，长期提供更精准、更有效的健康普及服务，积极为门店经营赋能。同时，老百姓大药房通过持续的品牌创新尝试，首创品牌共建模式，精准赋能品牌建设，积极提高品牌心占率，有效促进品牌价值提升，共建案例成功斩获 2023 年 TBI 杰出品牌创新奖（Top Brand Innovation Awards）。

4、中药文化打造

加强中药文化输出，提升中药品类销售。公司积极响应国家政策推进中医药发展。公司旗下药圣堂科技主要从事中药饮片生产和食品生产，积极参与湖南中医药研究所合作并承担湖南省炮制规范标准修订。2023 年，药圣堂科技制订“中药炮制传承人培养计划”，让年轻技术人员掌握中药炮制核心技术，提升中药炮制技能。同时公司在门店端继续开展“中药传承人”计划和中医诊疗等多元化服务，用“药诊结合”的概念开始打造中医中药“药诊店”，中医坐堂覆盖店数 118 家，服务中医 189 位，为消费者提供更专业、更有温度的一体化中药服务。

五、报告期内主要经营情况

2023 年，公司实现营业收入 2,243,749 万元，同比增长 11.21%；实现归属于母公司股东净利润 92,902 万元，同比增长 18.35%；实现经营活动产生的现金流量净额 272,984 万元，同比增长 17.95%。

（一）主营业务分析

1. 利润表及现金流量表相关科目变动分析表

单位：元 币种：人民币

科目	本期数	上年同期数	变动比例（%）
营业收入	22,437,489,012	20,175,519,303	11.21
营业成本	15,134,226,781	13,744,158,721	10.11
销售费用	4,566,475,793	3,897,791,860	17.16
管理费用	1,186,691,499	1,107,326,333	7.17
财务费用	177,397,752	232,480,467	-23.69
研发费用	2,510,591	2,232,270	12.47
经营活动产生的现金流量净额	2,729,838,947	2,314,315,009	17.95
投资活动产生的现金流量净额	-761,264,347	-1,456,649,394	47.74
筹资活动产生的现金流量净额	-2,427,828,951	-142,620,832	-1,602.30

营业收入变动原因说明：主要系公司加盟、并购、新开门店以及原有门店等带来的收入增长。

营业成本变动原因说明：主要系公司加盟、并购、新开门店以及原有门店等收入增长带来的成本增加。

销售费用变动原因说明：主要系公司规模增长带来的销售费用增加。

管理费用变动原因说明：主要系公司规模增长带来的管理费用增加。

财务费用变动原因说明：主要系长期借款减少导致的利息费用减少和汇兑损失减少。

研发费用变动原因说明：主要系公司的子公司湖南百信信息技术有限公司研发支出增加。

经营活动产生的现金流量净额变动原因说明：主要系公司规模增长带来的现金流增加。

投资活动产生的现金流量净额变动原因说明：主要系本期新增并购项目投入减少。

筹资活动产生的现金流量净额变动原因说明：主要系本期无非公开增发股份。

本期公司业务类型、利润构成或利润来源发生重大变动的详细说明

适用 不适用

2. 收入和成本分析

适用 不适用

见下表

(1). 主营业务分行业、分产品、分地区、分销售模式情况

单位：元 币种：人民币

主营业务分行业情况						
分行业	营业收入	营业成本	毛利率 (%)	营业收入比上年增减 (%)	营业成本比上年增减 (%)	毛利率比上年增减 (%)
零售	19,349,496,776	12,444,229,549	35.69	9.96	8.06	增加 1.13 个百分点
加盟、联盟及分销	2,930,994,146	2,589,843,608	11.64	19.62	20.79	减少 0.85 个百分点
其他	156,998,090	100,153,624	36.21	22.66	19.06	增加 1.93 个百分点
合计	22,437,489,012	15,134,226,781	32.55	11.21	10.11	增加 0.67 个百分点
主营业务分产品情况						
分产品	营业收入	营业成本	毛利率 (%)	营业收入比上年增减 (%)	营业成本比上年增减 (%)	毛利率比上年增减 (%)
中西成药	17,627,200,348	12,254,039,656	30.48	12.59	10.84	增加 1.09 个百分点
中药	1,659,921,749	868,091,292	47.70	18.19	18.45	减少 0.12 个百分点
非药品	3,150,366,915	2,012,095,833	36.13	1.13	2.87	减少 1.08 个百分点
总计	22,437,489,012	15,134,226,781	32.55	11.21	10.11	增加 0.67 个百分点

主营业务分地区情况						
分地区	营业收入	营业成本	毛利率 (%)	营业收入比上年增减 (%)	营业成本比上年增减 (%)	毛利率比上年增减 (%)
华中	9,430,968,504	6,333,788,054	32.84	11.82	9.55	增加 1.39 个百分点
华南	1,149,945,574	741,717,732	35.50	0.71	4.05	减少 2.06 个百分点
华北	2,387,988,478	1,691,394,168	29.17	10.73	9.28	增加 0.94 个百分点
华东	5,611,230,970	3,806,968,806	32.15	9.03	8.00	增加 0.64 个百分点
西北	3,857,355,486	2,560,358,021	33.62	17.01	17.63	减少 0.35 个百分点
总计	22,437,489,012	15,134,226,781	32.55	11.21	10.11	增加 0.67 个百分点

主营业务分行业、分产品、分地区、分销售模式情况的说明

从行业来看:公司的营业收入主要来源于医药零售业务,加盟、联盟及分销业务。其中,以零售业务为主,其报告期内占总收入比例超过 86%;剔除 DTP 药房(DTP 药房是直接面向患者提供更有价值的专业服务的药房,主要销售新特药、自费药、专业药)业务后,零售毛利率 37.18%。加盟、联盟和分销业务是对加盟商及中小连锁配送,报告期内增长较快,占总收入比例超过 13%。公司加盟业务在上市民营药房中领先,业务收入占比较高,其毛利率低于零售业务毛利率。其他业务是公司子公司药圣堂科技对集团外部单位的商品销售收入和门店转租收入,占总收入比例约 1%。

从品类来看:中西成药销售占比约 79%,是公司最主要的商品品类,营业收入比上年同期增长 12.59%。中药销售占比约 7%,营业收入比上年同期增长 18.19%。

从地区来看:华中地区收入占比超过 42%,是公司业务收入的重要来源,公司在该区域有较突的领先优势。

注:华中区域包括:湖南省、湖北省、江西省、河南省;

华南区域包括:广东省、广西省;

华北区域包括:天津市、内蒙古自治区、山西省;

华东区域包括:浙江省、上海市、安徽省、江苏省、山东省、福建省;

西北区域包括:陕西省、甘肃省、宁夏回族自治区、四川省、贵州省

(2). 产销量情况分析表

适用 不适用

(3). 重大采购合同、重大销售合同的履行情况

适用 不适用

(4). 成本分析表

单位：元

分行业情况							
分行业	成本构成项目	本期金额	本期占总成本比例 (%)	上年同期金额	上年同期占总成本比例 (%)	本期金额较上年同期变动比例 (%)	情况说明
零售	商品	12,444,229,549	82.23	11,515,918,406	83.79	8.06	
加盟、联盟及分销	商品	2,589,843,608	17.11	2,144,121,249	15.60	20.79	
其他		100,153,624	0.66	84,119,066	0.61	19.06	
合计		15,134,226,781	100.00	13,744,158,721	100.00	10.11	
分产品情况							
分产品	成本构成项目	本期金额	本期占总成本比例 (%)	上年同期金额	上年同期占总成本比例 (%)	本期金额较上年同期变动比例 (%)	情况说明
中西成药	商品	12,254,039,656	80.97	11,055,379,440	80.44	10.84	
中药	商品	868,091,292	5.74	732,902,380	5.33	18.45	
非药品	商品	2,012,095,833	13.30	1,955,876,901	14.23	2.87	
合计		15,134,226,781	100.00	13,744,158,721	100.00	10.11	

成本分析其他情况说明

加盟、联盟及分销业务成本较上年增加 20.79%，主要是因为加盟业务增长较大，成本相应增加。

(5). 报告期主要子公司股权变动导致合并范围变化

适用 不适用

详见第十节财务报告中附注九（1）。

(6). 公司报告期内业务、产品或服务发生重大变化或调整有关情况

适用 不适用

(7). 主要销售客户及主要供应商情况

A. 公司主要销售客户情况

适用 不适用

前五名客户销售额 28,808 万元，占年度销售总额 1.29%；其中前五名客户销售额中关联方销售额 5,567 万元，占年度销售总额 0.25%。

报告期内向单个客户的销售比例超过总额的 50%、前 5 名客户中存在新增客户的或严重依赖于少数客户的情形

适用 不适用

单位：万元币种：人民币

序号	客户名称	销售额	占年度销售总额比例 (%)
1	客户 A	7,167	0.32
2	客户 B	6,637	0.30

3	客户 C	5,567	0.25
4	客户 D	5,295	0.24
5	客户 E	4,142	0.18
合计		28,808	1.29

B. 公司主要供应商情况

√适用 □不适用

前五名供应商采购额 211,822 万元，占年度采购总额 11.41%；其中前五名供应商采购额中关联方采购额 0 万元，占年度采购总额 0%。

报告期内向单个供应商的采购比例超过总额的 50%、前 5 名供应商中存在新增供应商的或严重依赖于少数供应商的情形

√适用 □不适用

单位：万元币种：人民币

序号	供应商名称	采购额	占年度采购总额比例 (%)
1	供应商 A	65,165	3.51
2	供应商 B	59,580	3.21
3	供应商 C	33,012	1.78
4	供应商 D	29,119	1.57
5	供应商 E	24,946	1.34
		211,822	11.41

其他说明

无

3. 费用

√适用 □不适用

科目	本期数	上年同期数	变动比例 (%)
销售费用	4,566,475,793	3,897,791,860	17.16
管理费用	1,186,691,499	1,107,326,333	7.17
财务费用	177,397,752	232,480,467	-23.69
研发费用	2,510,591	2,232,270	12.47

其他情况说明：销售费用、管理费用分别增加 17.16%和 7.17%主要系公司规模扩大所致。财务费用减少 23.39%主要系利息支出同比减少 0.47 亿和美元汇率变动导致的汇兑损失同比减少 0.12 亿所致。

4. 研发投入

(1). 研发投入情况表

√适用 □不适用

单位：元

本期费用化研发投入	2,510,591
本期资本化研发投入	130,314,109
研发投入合计	132,824,700
研发投入总额占营业收入比例 (%)	0.59
研发投入资本化的比重 (%)	98.11

(2). 研发人员情况表

√适用 □不适用

公司研发人员的数量	432
研发人员数量占公司总人数的比例 (%)	1.06
研发人员学历结构	
学历结构类别	学历结构人数
博士研究生	0
硕士研究生	35
本科	301
专科	96
高中及以下	0
研发人员年龄结构	
年龄结构类别	年龄结构人数
30 岁以下 (不含 30 岁)	171
30-40 岁 (含 30 岁, 不含 40 岁)	232
40-50 岁 (含 40 岁, 不含 50 岁)	28
50-60 岁 (含 50 岁, 不含 60 岁)	1
60 岁及以上	0

(3). 情况说明

□适用 √不适用

(4). 研发人员构成发生重大变化的原因及对公司未来发展的影响

□适用 √不适用

5. 现金流

√适用 □不适用

单位：元

科目	本期数	上年同期数	变动比例 (%)
经营活动产生的现金流量净额	2,729,838,947	2,314,315,009	17.95
投资活动产生的现金流量净额	-761,264,347	-1,456,649,394	47.74
筹资活动产生的现金流量净额	-2,427,828,951	-142,620,832	-1,602.30

说明：

经营活动产生的现金流量净额比上期增加，主要系公司规模增长带来的现金流增加。

投资活动产生的现金流量净额比上期增加，主要系本期新增并购项目投入减少。

筹资活动产生的现金流量净额比上期减少，主要系上年非公开发行股份。

(二) 非主营业务导致利润重大变化的说明

□适用 √不适用

(三) 资产、负债情况分析

√适用 □不适用

1. 资产及负债状况

单位：元

项目名称	本期期末数	本期期末	上期期末数	上期期末	本期期末金额	情况说明
------	-------	------	-------	------	--------	------

		数占总资产的比例 (%)		数占总资产的比例 (%)	较上期期末变动比例 (%)	
交易性金融资产	1,500,000	0.01	3,000,000	0.01	-50.00	主要系持有可转债债权公允价值减少。
应收款项融资	8,332,713	0.04	1,018,024	0.01	718.52	主要系银行承兑汇票结算增加。
预付款项	182,786,262	0.86	655,844,289	3.07	-72.13	主要系年初预付采购款逐步到货并验收入库。
其他应收款	308,579,953	1.45	129,635,490	0.61	138.04	主要系处置门店相关款项及各类支付平台应收余额增加。
其他流动资产	164,111,488	0.77	101,047,572	0.47	62.41	主要系本期待抵扣进项税额增加。
其他权益工具投资	37,177,723	0.18	99,064,318	0.46	-62.47	主要系收回股权投资。
在建工程	75,754,943	0.36	160,236,436	0.75	-52.72	主要系在建工程转固。
其他非流动资产	51,289,452	0.24	24,800,435	0.12	106.81	主要系预付的工程款增加。
递延所得税负债	21,238,961	0.10	34,497,276	0.16	-38.43	主要系其他权益工具投资公允价值变动减少。
其他综合收益	15,231,092	0.07	36,825,587	0.17	-58.64	主要系收回股权投资导致的其他综合收益结转留存收益。

其他说明

无

2. 境外资产情况

适用 不适用

3. 截至报告期末主要资产受限情况

适用 不适用

详见“第十节 财务报告”之“七、合并财务报表项目注释”“31、所有权或使用权受限资产”。

4. 其他说明

适用 不适用

(四) 行业经营性信息分析

适用 不适用

详见本报告第三节“二、报告期内公司所处行业情况”

零售行业经营性信息分析

1. 报告期末已开业门店分布情况

√适用 □不适用

地区	经营业态	自有物业门店		租赁物业门店	
		门店数量	建筑面积 (万平方米)	门店数量	建筑面积 (万平方米)
华北区域	医药零售			1,384	20.43
华东区域	医药零售			2,689	41.66
华南区域	医药零售			521	7.41
华中区域	医药零售	4	0.19	3,286	42.99
西北区域	医药零售			1,296	18.41
合计	医药零售	4	0.19	9,176	130.91

2. 其他说明

√适用 □不适用

(1) 直营门店经营效率

截至 2023 年 12 月 31 日，公司共有门店 13,574 家，其中直营门店 9,180 家门店，经营效率如下：

店型（按日均销售额划分）	门店数	门店经营面积	日均平效
	（家）	（平方米）	（含税，元/平方米）
旗舰店	136	50,356	226
大店	279	53,704	105
中小成店	8,765	882,747	41
合计	9,180	986,808	54

注：中小成店平效较去年同期下降 6 元每平方米，主要原因系公司今年新增门店较多，且新增门店以中小成店（社区店）为主，绝大部分新增门店在地级市及以下基层市场布局，虽然此类门店平效略低，但租金、人力等成本也更低，盈利性及成长性较好。

(2) 门店变动情况

报告期末，公司拥有门店 13,574 家，其中：加盟门店 4,394 家，年度新增加盟门店 1,586 家；直营门店 9,180 家，年度新增直营门店 1,802 家，因公司发展规划及经营策略性调整关闭门店 271 家。

公司将于 2024 年租赁期满的门店有 1,943 家，所有到期门店续租有序进行且可续租性稳定。2024 年集团将进一步推进租赁成本管控工作，在确保续租工作稳步推进的同时，根据每家门店实际经营情况，制定一店一策，降本提效，优化门店成本结构，提升门店整体盈利能力。

报告期内直营门店总体分布情况如下：

地区	2023 年		
	新增	闭店	期末
华中区域	528	54	3,290
华南区域	66	6	521
华北区域	208	13	1,384
华东区域	744	172	2,689
西北区域	256	26	1,296
合计	1,802	271	9,180

(3) 直营门店取得医保资质的情况

报告期内，公司直营门店中已取得各类“医疗保险定点零售药店”资格的药店达 8,186 家，较 2022 年底增加 1,195 家。公司医保门店占门店总数 89.17%。医保门店占比下降的原因为当期新开门店数上升，进入医保需要一定周期。

地区	门店总数	获得各类医保资格门店数	占药店总数比例
华中区域	3,290	2,978	90.52%
华南区域	521	479	91.94%
华北区域	1,384	1,292	93.35%
华东区域	2,689	2,457	91.37%
西北区域	1,296	980	75.62%
合计	9,180	8,186	89.17%

(4) 零售终端品类结构情况

中西成药是公司经营的主要品种，占公司零售终端收入的 78.56%。公司各品类销售占比稳定，在商品结构上未发生重大变化。2022 年口罩、消杀用品等非药品类占比较高。

零售品类	2021 年	2022 年	2023 年
中西成药	79.26%	77.60%	78.56%
中药	7.33%	6.96%	7.40%
非药品	13.41%	15.44%	14.04%

(5) 门店药品经营许可及 GSP 认证情况

根据《中华人民共和国药品管理法》及其他相关规定，公司、下属子公司及门店日常经营所涉及的资格证书主要有《药品经营许可证》、《食品经营许可证》、《医疗器械经营许可证》等。

截至报告期末，公司开设的门店均拥有《药品经营许可证》。公司历来注重业务资质管理，根据相关法律法规的规定，主要业务资质均及时办理了换证或展期。

(五) 投资状况分析

对外股权投资总体分析

适用 不适用

报告期内，公司及下属子公司共完成 9 起收购项目，包括股权收购、资产收购等，合计金额 94,113 万元，收购药店 351 家（报告期内签订收购协议的门店数），具体如下：

- 1、2023 年 1 月，公司子公司老百姓大药房连锁（陕西）有限公司与陕西老百姓三秦济生堂医药连锁有限责任公司股东签订了《股权转让协议》，收购陕西老百姓三秦济生堂医药连锁有限责任公司 49%股权，收购价格为 9,590 万元；
- 2、2023 年 3 月，公司与邝多华签订了《业务及资产收购协议》，收购其控制的 2 家门店相关资产和业务，收购价格为 75 万元；
- 3、2023 年 3 月，公司子公司扬州市百信缘医药连锁有限公司与扬州市恒誉大药房连锁有限公司股东签订了《业务及资产收购协议》，收购其控制的 17 家门店相关资产和业务，收购价格为 730 万元；
- 4、2023 年 3 月，公司子公司安徽百姓缘大药房连锁有限公司与安徽为百姓大药房医药连锁有限公司股东签订了《股权转让协议》，收购安徽为百姓大药房医药连锁有限公司重组后新公司安庆老百姓大药房连锁有限公司 80%股权，涉及门店 129 家，收购价格为 12,400 万元；
- 5、2023 年 3 月，公司子公司安徽百姓缘大药房连锁有限公司与安徽恒舟一家人药房连锁有限公司股东签订了《股权转让协议》，收购安徽恒舟一家人药房连锁有限公司重组后新公司芜湖老百姓一家人药房连锁有限公司 100%股权，涉及门店 102 家，收购价格为 13,100 万元；
- 6、2023 年 4 月，公司子公司丰沃达医药物流（湖南）有限公司与老百姓健康药房集团连锁有限公司股东签订了《股权转让协议》，收购老百姓健康药房集团连锁有限公司 23%股权，收购价格为 24,757 万元；
- 7、2023 年 5 月，公司与无锡三品堂医药连锁有限公司股东签订了《股权转让协议》，收购无锡三品堂医药连锁有限公司 10%股权，收购价格为 1,075 万元；
- 8、2023 年 6 月，公司和公司子公司临沂仁德大药房连锁有限公司与山东老百姓春天大药房连锁有限公司股东签订了《股权转让协议》，协议约定公司收购其 19%股权，临沂仁德大药房连锁有限公司收购其 51%股权，合计收购山东老百姓春天大药房连锁有限公司 70%股权，涉及门店 101 家，收购价格为 10,899 万元；
- 9、2023 年 10 月，公司与扬州市百信缘医药连锁有限公司少数股东陈金喜签订《股权转让协议》，购买其控制的 35%股权，收购价格为 21,487 万元。

1. 重大的股权投资

适用 不适用

2. 重大的非股权投资

适用 不适用

3. 以公允价值计量的金融资产

√适用 □不适用

单位：元币种：人民币

资产类别	期初数	本期公允价值变动损益	计入权益的累计公允价值变动	本期计提的减值	本期购买金额	本期出售/赎回金额	其他变动	期末数
股票	63,066,595	-2,998,133	25,794,527			60,068,462		
其他	35,308,123							35,308,123
其他	460,000							460,000
其他	109,600							109,600
其他	120,000				880,000			1,000,000
其他					300,000			300,000
合计	99,064,318	-2,998,133	25,794,527		1,180,000	60,068,462		37,177,723

证券投资情况

√适用 □不适用

单位：元币种：人民币

证券品种	证券代码	证券简称	最初投资成本	资金来源	期初账面价值	本期公允价值变动损益	计入权益的累计公允价值变动	本期购买金额	本期出售金额	本期投资损益	期末账面价值	会计核算科目
股票	301126	达嘉维康	34,273,935	自有	63,066,595	-2,998,133	25,794,527		60,068,462			其他权益工具投资
合计	/	/	34,273,935	/	63,066,595	-2,998,133	25,794,527		60,068,462			/

证券投资情况的说明

√适用 □不适用

于 2022 年 12 月 31 日，本公司对达嘉维康公司的表决权比例为 2.05%。本年因处置了人民币 63,066,595 元的其他权益工具投资，共计人民币 19,345,895 元（所得税前金额为 25,794,527 元）从其他综合收益转入留存收益。于 2023 年 12 月 31 日，本公司不再持有达嘉维康公司股份。

本公司在达嘉维康上市前投资 5,098 万元持有 630 万股，上市解除限售后减持，共实现计入权益的累计公允价值变动 4,520 万元，收益率约 89%。因将其作为其他权益工具投资核算，相关收益直接计入股东权益，不影响报告期利润。

私募基金投资情况

适用 不适用

衍生品投资情况

适用 不适用

4. 报告期内重大资产重组整合的具体进展情况

适用 不适用

(六) 重大资产和股权出售

适用 不适用

(七) 主要控股参股公司分析

适用 不适用

子公司名称	注册资本 (万元)	持股比例%	经营范围	资产总额 (万元)	净资产 (万元)	2023 年净利润 (万元)
广西公司	500	100	药品零售	83,160	13,670	3,936
陕西公司	600	100	药品零售	165,231	23,193	9,324
丰沃达公司	8,700	100	药品批发	482,211	33,780	21,844
通辽泽强	5,000	51	药品零售	58,175	24,450	7,250
兰州惠仁堂	3,000	100	药品零售	99,513	33,521	9,765
湖南怀仁	12,700	80	药品零售	145,727	55,737	12,197

(八) 公司控制的结构化主体情况

适用 不适用

六、公司关于公司未来发展的讨论与分析

1. 行业格局和趋势

适用 不适用

1、人口老龄化与经济发展带动医药零售行业增长

根据全国老龄工作委员会发布的《国家应对人口老龄化战略研究总报告》，65 岁以上人口医疗费用约是 65 岁以下人口的 3-5 倍，80 岁以上人口的医疗费用约是 65-80 岁人口的 13-15 倍。在中国人口老龄化程度逐步加深的推动下，中国医药市场保持着快速增长。据弗若斯特沙利文预计，2021 年至 2026 年间，中国医药市场将会以 7.0% 的复合年增长率增长。同时，随着中国经济发展和居民消费结构升级，人们对健康管理的重视程度日益提高，也为医药零售行业发展带来动能。

2、医药分离带动处方外流

近年来，国家不断出台推动处方外流的政策，各地区也积极推行电子处方服务并加速处方流转平台建设，尤其是 2023 年 2 月 15 日，国家医保局发布《关于进一步做好定点零售药店纳入门诊统筹管理的通知》，积极支持定点零售药店开通门诊统筹服务，实质性推动医药分业和处方流转。医院端处方外流或将在政策的大力推动下成为长期趋势，在此背景下，零售药店将作为承接处方外流的主要终端，有望获得持续利好。

3、行业集中度持续提升

随着我国医药零售行业监管渐趋严格，执业药师、药店专业化运营带来的成本增加，以及带量采购带来的药品零售毛利率的压缩，一批中小型的连锁药店将逐渐退出或加入大型药房阵营。定点药房纳入门诊统筹管理对零售药房在数字化系统、执业医师、药品服务、经营合规等方面提出了更高的要求。大型连锁药房规范经营和市场规模的优势日益凸显，行业集中度将进一步提升。

4、线上线下融合发展

线下连锁药房具有药品即时购买、专业药事服务等优势，可与线上业务实现协同。连锁药房利用门店网络覆盖周边的社区和医院，能更好的满足中老年、慢病患者等主要人群的用药及时性、

专业性需求。同时，连锁药房通过自建线上平台，与大型电商平台、O2O 平台等合作快速发展线上业务，运用线上线下综合服务方案，方便购药的同时为客户提供更多增值服务，提升客户粘性。线上线下融合发展将成为中国药店的未来趋势。

2. 公司发展战略

√适用 □不适用

公司围绕六大战略，打造科技驱动的健康服务平台。第一、科技驱动，以数字化赋能企业管理、业务支持、智能决策及核心运营。第二、抓住处方外流机遇，抢占处方药蓝海市场。第三、拥抱新零售，打造“产品+服务+客群”闭环生态。第四、进军新农村，建设立体化拓展网络。第五、拓展老年人健康社交空间。第六、极致健康产品 ODM 模式，培养壮大自有品牌阵营。

3. 经营计划

√适用 □不适用

1、科技驱动

持续推进数字化转型和创新进程。公司积极布局 and 开发数字化、智能化工具赋能门店和店员，提升门店店员的药品知识和药事服务专业度，为顾客带来专业、贴心的服务体验，丰富老百姓品牌内涵及与顾客的情感连接。同时，通过智能化工具和信息技术解决工作痛点、难点，实现各层级管理提效，提升组织运营效率。

2、抓住处方外流机遇

在处方外流的大趋势下，公司将积极抢占处方药蓝海市场。2024 年，公司将继续密切关注处方外流和门诊统筹相关政策，积极与各地医保局对接，获得更多统筹医保门店资质。同时依托公司全国统一高标准建设的双通道门店、DTP 门店、门诊慢特病门店等资源与行业内较高的执业药师配置率优势，积极对接各地区陆续上线的处方流转平台，承接更多外流处方。

3、拥抱新零售

公司建立了公域私域全渠道线上销售平台，并不断提升会员精细化服务能力，打造“产品+服务+客群”闭环生态。2024 年，公司将利用数字化进一步提升数据的梳理和整合能力，抓住线上医药消费的多元化需求，打造与线下销售方式的差异化优势，提高客户的消费体验。持续提升会员服务水平，对营销全链路的结果数据进行分析，找到影响用户的行为因素，优化营销策略，进而提升会员销售占比及复购率。

4、进军新农村

公司持续着力提升优势省份市场占有率，同时大力发展下沉市场。因新农村市场有着成长性好、受政策影响小、成本低等优势。2024 年，公司将继续以自建、加盟和联盟的方式进行拓展网络下沉，打造医药零售大生态，联合更广大的当地资源，运用门店的管理优势，践行“新农村”战略。

5、拓展老年人健康社交空间

线下购药的主力消费人群是中老年人。老年人由于慢病需要，诉求包括医保报销、专业的用药指导、全病程慢病管理等。2024 年，公司将继续抓住社区健康流量入口，合理布局社区店，铺设门店慢病检测设备，提供用药咨询、健康咨询等专业服务，强化医疗属性，增强老年人顾客的粘性，打造顾客身边的专业健康管理顾问。同时，社区店服务将进一步延伸，拓展为具有社交属性的健康空间。

6、极致健康产品 ODM 模式

近年来，随着中国制造力和国民文化自信的不断提升，大批国货新品牌快速崛起。2024 年，公司将利用先进的物联网技术，围绕“健康管理、健康养身、健康运动”等场景打造消费医疗领域的自有品牌和智能产品，为渠道开拓新的品类市场。通过借力公司“线上+线下”全渠道优势，发掘顾客需求，培养高品质的自有品牌产品，着力打造群众喜爱的健康国货品牌。

4. 可能面对的风险

√适用 □不适用

1、行业政策风险

可能发生风险：

药品零售行业是关乎国民健康的重要产业，随着我国医疗改革不断深化，行业政策也相继出台，行业监管日趋严格规范。如果公司无法及时根据政策变化，对经营管理进行相应的调整，可能对公司发展产生不利影响。

公司应对举措：

公司将密切关注相关部门出台的政策，通过引入政策及行业专家，加强公司对政策和行业的解读与理解，并进行前瞻性布局，在依法合规的基础上积极创新，主动求变，把握行业变化。

2、市场竞争风险

可能发生风险：

我国医药零售行业正处于集中度及连锁化率逐步提升的时期，药店龙头企业加速扩张，行业竞争加剧。

公司应对举措：

一方面，公司将继续推进数字化转型和精细化运营管理，提升公司经营质量和经营效率。依托 AI、大数据等科技赋能，带来营采商销全方位提质增效。同时，提升门店和员工专业度，为顾客带来专业化、个性化、健康检测的慢病管理服务，提升公司核心竞争力。另一方面，公司将利用线下门店布局优势，“线上+线下”融合发展，完成全渠道服务能力的提升。

3、并购门店经营不达预期造成的风险

可能发生风险：

公司通过内生+外延扩张加速发展。虽然前期并购项目总体业绩均达成预期，但并购门店经营状况受政策环境、市场需求、整合情况等多因素影响，存在盈利不达预期的可能性。

公司应对举措：

防范并购门店经营不达预期的关键在于提升并购标的质量。首先，在并购标的选择上，公司坚持同业并购。其次，从并购前和并购后两方面，公司形成了完善的管理体系，保证风险可控。

并购前，公司经验丰富的投资团队，结合第三方中介资源，对并购标的进行充分的尽职调查，控制估值风险。并购后，运用公司强大的整合能力，在商品结构、采购成本、资金效率、营运标准、人才梯队、工作流程等方面迅速对并购标的赋能；紧盯经营数据，实时跟踪标的公司业绩达成情况。

此外，公司每年度按照相关要求由第三方进行严格的商誉减值测试，经营部门根据商誉减值测试的结果持续跟进业绩改善并达成业绩目标，保障公司商誉健康。

4、公司规模扩张造成人才储备不足风险

可能发生风险：

随着公司经营规模的不断扩大，公司对药学、营销、物流和信息等高层次的专业人才的需求将不断增加，并对一线员工的业务素质、服务水平等方面提出了更高的要求。如果在人才培养和引进方面没能适应公司的发展需要，可能对公司扩张造成不利影响。

公司应对举措：

一方面，通过整合内外部培训资源，实现“线上+线下”各岗位人才的完善培养流程，强化训战一体的学习体系，夯实内部人才梯队。另一方面，通过“短、中、长”激励工具实现对公司各层级员工的全覆盖，提高员工收入、改善薪酬激励及时性，激发员工积极性留存优秀人才，并通过优秀的企业文化吸引外部优秀人才加入。

5. 其他

适用 不适用

七、公司因不适用准则规定或国家秘密、商业秘密等特殊原因，未按准则披露的情况和原因说明

适用 不适用

第四节 公司治理

一、公司治理相关情况说明

适用 不适用

报告期内，公司严格按照《公司法》《证券法》《上市公司治理准则》《上海证券交易所股票上市规则》和中国证监会、上交所的有关要求，结合公司实际情况，建立健全内部控制制度，促进公司规范运作，维护公司及股东的合法权益。

1、股东大会。报告期内，公司共召开 1 次股东大会。股东大会的召集、召开及表决程序均运作规范。大会均采用现场投票与网络投票结合的方式召开，股东大会审议影响中小投资者利益的重大事项时，公司对中小投资者投票情况单独统计，并在股东大会决议公告中披露。律师出席会议并进行了现场见证、出具法律意见书，进一步保障了会议的合法有效性。

2、董事与董事会。公司第四届董事会由 9 名董事组成，其中独立董事 3 名。全体董事均诚信勤勉、认真履职。报告期内，第四届董事会召集召开了 9 次会议。各次会议的召集、召开均符合相关法律法规的要求，合法有效。董事会下设的三个专门委员会严格分工，按照议事规则召集召开，充分发挥了其专业性作用，保证了董事会工作的正常开展。

3、监事与监事会。公司第四届监事会由 3 名监事组成，其中 1 名职工代表监事。报告期内，公司第四届监事会召开了 7 次会议。各位监事会成员本着对全体股东负责的态度，出席会议、积极履职，切实维护公司及股东的合法权益。

4、控股股东与公司。报告期内，公司与控股股东在人员、机构、财务、业务、资产方面相互独立，无同业竞争的情况。公司与控股股东发生的关联交易公平合理。控股股东通过股东大会正常行使出资人权力，没有超越股东大会直接或间接干预公司的决策和经营活动的行为。报告期内，控股股东及其控制的关联企业等不存在非经营性占用公司资金的情况。

5、信息披露。公司对信息披露工作给予了高度关注和积极支持，报告期内，公司共披露 68 份公告，其中 4 份定期报告。均严格依照法律法规自觉履行信息披露义务，信息披露真实、准确、及时、完整，没有虚假记载、误导性陈述或重大遗漏。同时，公司严格执行内幕信息管理，维护了信息披露公平的原则。公司 2022 年与 2023 年连续两年上交所信息披露工作评价为 A。

公司治理与法律、行政法规和中国证监会关于上市公司治理的规定是否存在重大差异；如有重大差异，应当说明原因

适用 不适用

二、公司控股股东、实际控制人在保证公司资产、人员、财务、机构、业务等方面独立性的具体措施，以及影响公司独立性而采取的解决方案、工作进度及后续工作计划

适用 不适用

控股股东、实际控制人及其控制的其他单位从事与公司相同或者相近业务的情况，以及同业竞争或者同业竞争情况发生较大变化对公司的影响、已采取的解决措施、解决进展以及后续解决计划

适用 不适用

三、股东大会情况简介

会议届次	召开日期	决议刊登的指定网站的查询索引	决议刊登的披露日期	会议决议
2022 年年度股东大会	2023/6/8	上海证券交易所网站 (www.sse.com.cn) 《老百姓 2022 年年度股东大会决议公告》(2022-027)	2023-6-9	本次会议共审议通过 9 项议案，不存在否决议案情况。具体内容详见公司刊登在《上海证券报》、《中国证券报》、《证券时报》、《证券日报》和上海证券交易所网站公告。

表决权恢复的优先股股东请求召开临时股东大会

适用 不适用

股东大会情况说明

适用 不适用

公司于 2023 年 6 月 8 日召开的 2022 年年度股东大会，出席会议的股东和代理人人数 27 人，出席会议的股东所持有表决权的股份总数 337,401,505 股，占有效表决权股份总数的 57.6850%，会议审议通过了《关于公司 2022 年度报告及摘要的议案》《关于公司 2022 年度董事会工作报告的议案》《关于公司 2022 年度监事会工作报告的议案》《关于公司 2022 年度利润分配预案的议案》《关于公司续聘会计师事务所的议案》《关于公司及子公司 2023 年度申请银行综合授信额度及提供担保的议案》《关于变更公司注册资本、经营范围及修改〈公司章程〉的议案》《关于公司 2022 年度董事、监事、高级管理人员报酬总额的议案》《关于公司 2023 年度日常关联交易预计的议案》9 项议案。详见 2023 年 6 月 9 日在上海证券交易所披露的《2022 年年度股东大会决议公告》（2023-027）

四、董事、监事和高级管理人员的情况

1. 现任及报告期内离任董事、监事和高级管理人员持股变动及报酬情况

√适用 □不适用

单位：股

姓名	职务	性别	年龄	任期起始日期	任期终止日期	年初持股数	年末持股数	年度内股份增减变动量	增减变动原因	报告期内从公司获得的税前报酬总额（万元）	是否在公司关联方获取报酬
谢子龙	董事长	男	57	2024/2/22	2027/2/21	0	0	0	无	216	否
谢嘉祺	董事	女	31	2024/2/22	2027/2/21	0	0	0	无	0	否
郑嘉齐	董事	男	40	2024/2/22	2027/2/21	0	0	0	无	0	否
李甄	董事	男	45	2024/2/22	2027/2/21	0	0	0	无	0	否
武滨	董事	男	63	2024/2/22	2027/2/21	1,456	1,456	0	无	10	否
刘晓恩	董事	男	51	2024/2/22	2027/2/21	0	0	0	无	0	否
武连峰	董事	男	55	2024/2/22	2027/2/21	0	0	0	无	10	否
谢子期	董事	男	46	2024/2/22	2027/2/21	0	0	0	无	10	否
任明川	董事	男	63	2024/2/22	2027/2/21	0	0	0	无	0	否
王黎	总裁	女	41	2024/2/22	2027/2/21	75,984	75,984	0	无	193	否
苏世用	副总裁	男	48	2024/2/22	2027/2/21	30,500	30,500	0	无	116	否
江宇飞	副总裁	男	31	2024/2/22	2027/2/21	30,500	30,500	0	无	128	否
万鑫	副总裁	男	39	2024/2/22	2027/2/21	0	30,500	30,500	授予限制性	131	否

姓名	职务	性别	年龄	任期起始日期	任期终止日期	年初持股数	年末持股数	年度内股份增减变动量	增减变动原因	报告期内从公司获得的税前报酬总额（万元）	是否在公司关联方获取报酬
									股票		
张文帅	副总裁	男	37	2024/2/22	2027/2/21	0	24,570	24,570	授予限制性股票	98	否
郭晓伟	副总裁	男	41	2024/2/22	2027/2/21	0	0	0	无	7	否
陈立山	财务总监兼财务负责人	男	44	2024/2/22	2027/2/21	0	1,229	1,229	授予限制性股票	34	否
冯诗倪	董事会秘书	女	38	2024/2/22	2027/2/21	57,405	57,405	0	无	82	否
谭坚	监事会主席	男	46	2024/2/22	2027/2/21	0	0	0	无	50	否
饶浩	监事	男	45	2024/2/22	2027/2/21	0	0	0	无	24	否
罗群	职工监事	男	34	2024/2/22	2027/2/21	0	0	0	无	28	否
黄伟德	董事（离任）	男	52	2021/2/25	2024/2/22	0	0	0	无	10	否
李炜	董事（离任）	男	41	2021/2/25	2024/2/22	0	0	0	无	10	否
黄玕	董事（离任）	男	46	2021/2/25	2024/2/22	0	0	0	无	10	否
李培	副总裁（离任）	男	42	2021/8/17	2023/11/17	43,913	43,913	0	无	141	否
王坤	副总裁（离任）	男	46	2021/12/10	2023/6/9	30,500	0	(30500)	回购注销限制性股票	118	否
文杰锋	财务中心总监兼财务负责人（离任）	男	45	2022/5/13	2023/3/31	0	0	0	无	54	否
合计	/	/	/	/	/	270,258	296,057	25,799	/	1,480	/

姓名	主要工作经历
谢子龙	谢子龙先生，1966 年出生，中国国籍，民建会员，公司创始人。全国劳动模范、第五届全国道德模范提名奖获得者（诚实守信），系第十一、十二、十四届全国人大代表，民建中央委员、湖南省委副主委，中国医药物资协会名誉会长，中国医药商业协会副会长，湖南省药品流通行业协会会长。现任公司董事长。
谢嘉祺	谢嘉祺女士，1992 年出生，中国国籍，英国曼彻斯特大学管理专业本科，中欧国际工商学院 EMBA 在读。系湖南省工商业联合会（总商会）常委、湖南省工商联青年企业家商会常务副会长、湖南省青年联合会常务委员、湖南省人民检察院人民监督员，现任老百姓大药房连锁股份有限公司董事长特别助理、老百姓医药集团有限公司总裁、湖南省明园蜂业有限公司董事长、湖南省影响公益基金会理事长、湖南妇女儿童医院执行董事。现任公司第五届董事会董事。
郑嘉齐	郑嘉齐先生，1983 年出生，中国国籍，有境外永久居留权，英国曼彻斯特大学经济学本科学士，英国兰卡斯特大学金融学硕士研究生。曾任职于中国国际金融有限公司投资银行部。系春华资本集团创始成员，现任春华资本集团合伙人，公司第五届董事会董事。
李甄	李甄先生，1978 年出生，中国国籍。中欧国际工商学院 EMBA 工商管理硕士，复旦大学经济学硕士，复旦大学法学学士。曾任职淡马锡控股（私人）有限公司上海代表处，现任方源投资顾问（三亚）有限公司执行董事兼总经理、医疗行业投资主管，公司第五届董事会董事。
武滨	武滨先生，1960 年出生，中国国籍，研究生学历，注册高级咨询师，执业药师，国家人事部、卫生部、国家中医药管理局第三批全国老中医药专家学术继承人。曾就职于太原重型机器厂、山西省医药公司、山西省医药管理局、山西省药材公司、山西省医药集团有限公司等企业和行政机关，曾经担任中国医药商业协会常务副会长，现任中国医药企业管理协会专家委员会委员、国家科技部、工业和信息化部、商务部、北京市经济和信息化委员会药品流通行业及中药项目评审专家、中国医药物资协会高级顾问。兼任山西省医药行业协会副会长、秘书长，山西大学硕士研究生导师，哈药集团人民同泰医药股份有限公司、德展大健康股份有限公司、浙江维康药业股份有限公司、山西振东制药股份有限公司独立董事，亚宝药业集团股份有限公司、山东科源制药股份有限公司董事。现任公司第五届董事会董事。
刘晓恩	刘晓恩先生，中国台湾籍，1972 年出生，台湾辅仁大学商业管理本科。先后担任康福浪漫总店经理、大润发流通事业股份有限公司进口及自有品牌商品经理、台湾惠康公司香港牛奶集团采购董事、沃尔玛中国首席商品及市场官、美菜合伙人兼首席商品官和供应链负责人、京东集团副总裁和智能供应链 Y 业务部总裁等职务。现任公司第五届董事会董事。
武连峰	武连峰先生，1968 年出生，中国国籍，无境外永久居留权，工学硕士，MBA 学历。曾任中国运载火箭技术研究院工程师职务，中国惠普有限公司工程师职务，怡和太平洋（JOS）资讯科技有限公司技术部总经理职务，现任 IDC 咨询（北京）有限公司副总裁兼首席分析师，公司第五届董事会独立董事。
谢子期	谢子期先生，1977 年出生，美国国籍，香港特别行政区永久居民。2000 年获得斯坦福大学科学硕士学位，主修金融数学。曾任职穆迪金融工程师，德意志银行副总裁等，从事金融投资工作 20 余年。现任亚太市场高科技创投基金投资合伙人，法国巴黎银行（中国）独立董事，公司第五届董事会独立董事。
任明川	任明川先生，1960 年出生，中国国籍，无境外永久居留权，复旦大学管理学院副教授，英国会计学博士，厦门大学硕士，安徽财经大学

姓名	主要工作经历
	学士。1982年起在浙江工业大学任教；1992年获浙江大学包玉刚基金会资助去英国赫尔大学（Hull）做访问学者，后攻读博士学位。2000年回国，到复旦大学管理任教至今，期间，两次在美国麻省理工（MIT, Sloan）做访问，并参加哈佛商学院案例培训。现任国邦医药（605507）独立董事。兼任中国注册会计师协会（CICPA）职业道德准则委员会委员。现任公司第五届董事会独立董事。
王黎	王黎女士，1982年出生，中国国籍，北京师范大学应用化学本科，英国利兹大学广告与市场营销学硕士，中欧国际工商学院EMBA，国家二级营养师。曾就职于中国青年报中青传智广告艺术有限公司、英国 Dr.&HerbsCo.,Ltd（英国当时最大的中医连锁）、英国 EupoGroupCo.,Ltd；2008年入职老百姓大药房，曾负责市场营销、战略投资、星火公司投后管理、人力资源、组织变革、创新业务等相关管理工作，历任公司品牌推广部长、市场营销总监、董事长助理、董事长办公室主任、战略投资中心总经理、人力资本中心总监、董事、常务副总裁等职务。现任公司总裁。
苏世用	苏世用先生，1975年出生，中国国籍，无境外永久居留权，本科学历，先后任职于美的集团股份有限公司人力资源开发主管、广东九丰集团有限公司人力资源总监、总裁办主任，东江环保股份有限公司总裁助理、人力资源总监，广东丹姿集团有限公司副总裁，露乐健康科技（广州）有限公司高级管理顾问。现任公司副总裁。
江宇飞	江宇飞先生，1992年出生，中国国籍，无境外永久居留权，上海财经大学国际金融学本科，麻省理工学院工商管理学硕士。曾任贝恩创效管理咨询（上海）有限公司项目经理，数字化业务负责人、UnitedPipe&SteelCEO顾问、两鲜商贸执行COO。现任公司副总裁兼首席增长官。
万鑫	万鑫先生，1984年出生，中国国籍，北京邮电大学信息工程专业本科，北京邮电大学信号与信息处理专业硕士，具有13年技术开发经历，丰富的多角色团队管理经验；曾先后任职于百度高级研发工程师、人人车业务平台技术总监、北京旷视科技有限公司云服务事业部技术总监、核桃编程技术VP、微淼商学院CTO等岗位。现任公司副总裁。
张文帅	张文帅先生，1986年出生，中国国籍，无境外永久居留权，武汉大学法学学士、宪法与行政法专业硕士，具备司法从业资格。曾任湖南省商务厅法规与国际经贸关系处副处长、湖南省商务厅公职律师、阿里巴巴集团战略发展部湖南总监。现任公司副总裁。
郭晓伟	郭晓伟先生，1982年出生，中国国籍，无境外永久居留权，本科学历。拥有18年多大型互联网零售企业工作、管理经验，拥有丰富的供应链管理、运营管理、平台及数字化运营经验；曾先后任职于苏宁电器集团股份有限公司采购部长、事业部总经理助理、事业部副总经理，苏宁云商集团股份有限公司空调产品公司总裁，苏宁易购集团股份有限公司生活电器公司总裁兼云网万店集团副总裁等岗位。现任公司副总裁。
陈立山	陈立山先生，1979年出生，中国国籍，无境外永久居留权，中央财经大学投资经济学本科学历，中央财经大学国民经济学硕士，北京大学会计学硕士（Mpaacc），中欧国际工商学院EMBA，高级会计师，国际内审师，美国注册管理会计师。曾任李宁有限公司财务经理、亿利燃气股份有限公司财务副总监、福建天鹰网络科技有限公司营销财务总监、青海互助天佑德青稞酒股份有限公司财务总监、北京智芯原动科技有限公司CFO。现任公司财务总监兼财务负责人。
冯诗倪	冯诗倪女士，1985年出生，中国国籍，硕士学历，先后在三一重工股份有限公司担任重工总裁办综合服务经理、宣传部媒体主管、证券部投资者关系经理，爱尔眼科医院集团股份有限公司担任董秘办副主任等职务。现任公司董事会秘书。
谭坚	谭坚先生，1977年出生，中国国籍，湖南中医学院中医临床医学学士，湖南大学工商管理硕士。曾任职于爱尔眼科，从事医疗用品的

姓名	主要工作经历
	采购管理工作。谭坚先生于 2008 年加入老百姓大药房连锁股份有限公司，现任公司第四届监事会主席。
饶浩	饶浩先生，1978 年出生，中国国籍，本科学历。饶浩先生于 2008 年加入老百姓大药房连锁股份有限公司，曾任职于公司之子公司河南公司财务部长、广东公司财务部长、公司计划分析部长、内控部长和公司湖南战区财务总监，现任公司湘北战区财务总监，公司第五届监事会监事。
罗群	罗群女士，1989 年出生，中国国籍，本科学历。罗群女士于 2012 年加入老百姓大药房连锁股份有限公司，曾先后任职数据分析专员、商品分析经理，现任公司大数据部数据专家，公司第五届监事会职工监事。
黄伟德	黄伟德先生，1971 年出生，中国国籍，香港特别行政区永久居民。1992 年获得美国加州大学的经济学士学位。香港注册会计师、香港会计师公会会员。曾任普华永道会计师事务所任合伙人，毕马威会计师事务所合伙人，从事专业会计、审计及并购咨询工作约 30 年。现任青岛海尔生物医疗股份有限公司独立董事、中远海运能源运输股份有限公司独立非执行董事，曾任公司第四届董事会独立董事。
李炜	李炜先生，1982 年出生，中国国籍，无境外永久居留权，湖南大学新闻传播专业本科学士。曾任湖南经济电视台团委副书记、制片人；湖南广播电视台台办副主任；芒果传媒有限公司行政总监，现任星燄世纪（海南）网络科技有限公司董事长，曾任公司第四届董事会董事。
黄玕	黄玕先生，1977 年出生，中国国籍，吉林大学法学学士，北京大学光华管理学院工商管理硕士，清华大学五道口金融学院金融 EMBA。2000 年至 2017 年就任于海航集团有限公司。曾任创业黑马科技集团股份有限公司董事、总裁，公司第四届董事会董事。
李培	李培先生，1981 年出生，中国国籍，无境外永久居留权，工商管理硕士。于 2003 年 2 月加入公司，先后担任湖南老百姓门店课长，营运主管、浙江老百姓门店店长、商品管理部长，江西老百姓营运总监，陕西老百姓营运总监，天津老百姓营运总监，集团采购中心部长，营运中心营运总监，营销中心营销总监，非药品采购中心总经理，集团星火事业群总监、总经理，总裁助理。现任公司湘北战区总经理，曾任公司副总裁。
王坤	王坤先生，1977 年出生，中国国籍，无境外永久居留权，西南财经大学法学硕士。曾任新希望集团房产事业部总部资产运营管理部负责人、7-eleven 董事总经理、全时集团中国集团 VP 兼西南大区总经理、鹿岛集团 COO、昆仑好客新零售公司高级顾问。曾任公司副总裁。
文杰锋	文杰锋先生，1978 年出生，中国国籍，湖南大学会计硕士，高级会计师。2023 年入选湖南省财会金融领军人才培养计划，曾就职于新五丰股份有限公司、湖南联创投资控股集团有限公司、湖南高新创业投资管理有限公司等公司。曾任公司财务中心总监兼财务负责人。

其它情况说明

适用 不适用

2. 现任及报告期内离任董事、监事和高级管理人员的任职情况

1. 在股东单位任职情况

√适用 □不适用

任职人员姓名	股东单位名称	在股东单位担任的职务	任期起始日期	任期终止日期
谢子龙	医药集团	执行董事	-	-
谢嘉祺	医药集团	总裁	-	-
在股东单位任职情况的说明	无			

2. 在其他单位任职情况

√适用 □不适用

任职人员姓名	其他单位名称	在其他单位担任的职务	任期起始日期	任期终止日期
谢子龙	老百姓医药集团有限公司	执行董事		
谢子龙	湖南妇女儿童医院有限公司	董事		
谢子龙	湖南天宜创业投资有限责任公司	执行董事兼总经理		
谢子龙	长沙融赢投资合伙企业（有限合伙）	执行董事兼总经理		
谢子龙	湖南谢子龙影像艺术馆有限公司	执行董事兼总经理		
谢子龙	湖南省明园蜂业有限公司	董事		
谢子龙	湖南明园蜂业科技有限公司	董事		
谢子龙	湖南湘江古商城文化旅游产业投资股份有限公司	董事		
谢子龙	湖南隆平茶业高科技有限公司	监事		
谢嘉祺	老百姓医药集团有限公司	总裁		
谢嘉祺	湖南谢子龙影像艺术馆有限公司	执行馆长、理事长		
谢嘉祺	湖南妇女儿童医院有限公司	执行董事		
谢嘉祺	长沙市谢画廊文化传播有限公司	执行董事兼总经理		
谢嘉祺	湖南久森日通商贸有限责任公司	监事		
谢嘉祺	湖南省明园蜂业有限公司	董事长		
郑嘉齐	春华资本集团	合伙人		
郑嘉齐	FlameSPV Limited	董事		
郑嘉齐	FlameVenture Limited	董事		
郑嘉齐	Flash (HongKong) Limited	董事		
郑嘉齐	FlashCapital Limited	董事		
郑嘉齐	FlashVenture Limited	董事		
郑嘉齐	Halide Limited	董事		
郑嘉齐	HalideSPV Limited	董事		
郑嘉齐	HongKongAsiaMedicalHolding Limited	董事		
郑嘉齐	IovateHealthSciencesInternational Inc.	董事		
郑嘉齐	IovateHealthSciencesU. K. Inc,	董事		
郑嘉齐	IovateHealthSciencesU. S. A. Inc,	董事		
郑嘉齐	JanecoxInvestmentIVHKLimited	董事		

任职人员姓名	其他单位名称	在其他单位担任的职务	任期起始日期	任期终止日期
郑嘉齐	NorthernInnovationsHoldingCorp.	董事		
郑嘉齐	XiwangIovateHoldingsCompanyLimited	董事		
郑嘉齐	北京奥威特运动营养健康管理有限公司	董事		
郑嘉齐	北京奥威特运动营养科技有限公司	董事		
郑嘉齐	西王食品（青岛）有限公司	董事		
郑嘉齐	宁波健世科技股份有限公司	董事		
郑嘉齐	北京鞍石生物科技有限责任公司	董事		
郑嘉齐	乐视影业（北京）有限公司	董事		
郑嘉齐	Halide(HongKong)Limited	董事		
郑嘉齐	SeashellBiotechInc	董事		
李甄	方源投资顾问(上海)有限公司	董事长、总经理		
李甄	方源投资顾问(三亚)有限公司	执行董事兼总经理		
李甄	方源投资顾问(深圳)有限公司	执行董事		
李甄	上海方朗企业管理有限责任公司	执行董事兼总经理		
李甄	朝聚眼科医疗控股有限公司	非执行董事		
李甄	厦门朝聚医疗科技集团有限公司	董事		
李甄	厦门朝聚医院管理发展有限公司	董事		
李甄	朝聚医疗科技有限公司	董事		
李甄	厦门朝聚眼视光科技发展有限公司	董事		
李甄	上海可贞商务咨询有限公司	监事		
武滨	山西医药集团农泰中药科技开发有限公司	董事		
武滨	哈药集团人民同泰医药股份有限公司	独立董事		
武滨	德展大健康股份有限公司	独立董事		
武滨	浙江维康药业股份有限公司	独立董事		
武滨	山西振东制药股份有限公司	独立董事		
武滨	亚宝药业集团股份有限公司	董事		
武滨	山东科源制药股份有限公司	董事		
武滨	上海百洋制药股份有限公司	董事		
武滨	瑞康医药集团股份有限公司	独立董事		
武连峰	IDC 咨询（北京）有限公司	副总裁、首席分析师		
谢子期	AlphaJWCventuresPTE LTD	投资合伙人		
谢子期	法国巴黎银行（中国）	独立董事		
谢子期	FundingSocietiesPTE LTD	董事		
任明川	国邦医药集团股份有限公司	独立董事		
任明川	上海界面财联社科技股份有限公司	独立董事		
任明川	万香科技集团股份有限公司	独立董事		
任明川	生特瑞（上海）工程顾问股份有限公司	独立董事		
黄伟德	德敏忠诚企业管理（深圳）有限公司	执行董事，总经理		
黄伟德	德敏忠企业管理（深圳）有限公司	执行董事，总经理		
黄伟德	万宝盛华大中华有限公司	独立董事		

任职人员姓名	其他单位名称	在其他单位担任的职务	任期起始日期	任期终止日期
黄伟德	思考乐教育集团	独立董事		
黄伟德	滔搏国际控股有限公司	独立董事		
黄伟德	青岛海尔生物医疗股份有限公司	独立董事		
黄伟德	新时代能源有限公司	独立董事		
黄伟德	中远海运能源运输股份有限公司	独立董事		
李炜	星燄世纪（海南）网络科技有限公司	董事长兼总经理		
李炜	银河众星（海南）电子商务有限公司	董事		
李炜	海南种梦星燄电子商务有限公司	董事		
黄珩	创业黑马科技集团股份有限公司	总经理、董事		
冯诗倪	湖南医药集团有限公司	董事		
在其他单位任职情况的说明	无			

3. 董事、监事、高级管理人员报酬情况

√适用 □不适用

董事、监事、高级管理人员报酬的决策程序	非在公司、医药集团、泽星投资及其实际控制人任职的公司第四届董事会董事，按照薪酬确定依据及议定金额并结合董事就任时间逐年发放。在公司任职的董事、监事和高级管理人员的报酬由公司人力资源部根据确定依据核算，按照《公司高级管理人员薪酬管理办法》中规定报董事会提名、薪酬与考核委员会审核。董事、监事和高级管理人员的薪酬方案经董事会通过后报股东大会批准。
董事在董事会讨论本人薪酬事项时是否回避	是
薪酬与考核委员会或独立董事专门会议关于董事、监事、高级管理人员报酬事项发表建议的具体情况	2024年4月29日公司第五届董事会提名、薪酬与考核委员会审议通过《关于公司2023年度董事、监事、高级管理人员报酬总额的议案》，同意将该议案提交董事会审议。
董事、监事、高级管理人员报酬确定依据	非在公司、医药集团、泽星投资及其实际控制人公司任职的第四届董事会董事和第四届监事会监事的报酬参照公司第四届董事会第一次会议、2021年第三次临时股东大会会议审议通过的部分董事津贴标准，以及《公司高级管理人员薪酬管理办法》之标准发放。在公司内部任职的董事、监事和高级管理人员的报酬由《公司高级管理人员薪酬管理办法》之标准确定。
董事、监事和高级管理人员报酬的实际支付情况	详参本节“现任及报告期内离任董事、监事和高级管理人员持股变动及报酬情况”相关内容。
报告期末全体董事、监事和高级管理人员实际获得的报酬合计	1,480万元

4. 公司董事、监事、高级管理人员变动情况

√适用 □不适用

姓名	担任的职务	变动情形	变动原因
谢嘉祺	董事	选举	董事会换届选举
刘晓恩	董事	选举	董事会换届选举
任明川	董事	选举	董事会换届选举
黄伟德	独立董事	离任	董事会换届选举
李炜	独立董事	离任	董事会换届选举
黄珩	独立董事	离任	董事会换届选举
郭晓伟	副总裁	聘任	聘任
张文帅	副总裁	聘任	聘任
陈立山	财务总监兼财务负责人	聘任	聘任
李培	副总裁	离任	因工作安排，不再担任副总裁职务
王坤	副总裁	离任	因个人身体原因辞职
文杰锋	财务总监兼财务负责人	离任	因个人原因辞职

5. 近三年受证券监管机构处罚的情况说明

适用 不适用

6. 其他

适用 不适用

五、报告期内召开的董事会有关情况

会议届次	召开日期	会议决议
第四届董事会第二十五次	2023-2-21	本次董事会只有汇报和讨论事项，无审议议案。
第四届董事会第二十六次	2023-3-17	审议通过：1、关于 2023 年度日常关联交易预计的议案； 2、关于收购安徽为百姓大药房医药连锁有限公司重组后新公司 80%股权的议案。
第四届董事会第二十七次	2023-4-27	审议通过：1、关于公司 2022 年度报告及摘要的议案； 2、关于公司 2022 年社会责任报告的议案； 3、关于公司 2022 年度内部控制评价报告的议案； 4、关于公司 2023 年一季度报告的议案； 5、关于公司 2022 年度董事会工作报告的议案； 6、关于公司 2022 年度独立董事履职报告的议案； 7、关于公司 2022 年度利润分配预案的议案； 8、关于公司 2022 年度募集资金存放及使用情况的议案； 9、关于使用部分闲置募集资金暂时补充流动资金的议案； 10、关于回购注销部分限制性股票的议案； 11、关于公司续聘会计师事务所的议案； 12、关于公司及子公司 2023 年度申请银行综合授信额度及提供担保的议案； 13、关于提请召开 2022 年度股东大会的议案； 14、关于变更公司注册资本、经营范围及修改《公司章程》的议案； 15、关于公司 2022 年度董事、监事、高级管理人员报酬总额的议案。
第四届董事会第二十八次	2023-7-7	审议通过：1、关于豁免公司第四届董事会第二十八次会议通知期限的议案；

会议届次	召开日期	会议决议
		2、关于调整 2022 年限制性股票激励计划授予价格的议案； 3、关于向 2022 年限制性股票激励计划激励对象预留授予限制性股票的议案。
第四届董事会第二十九次	2023-8-30	审议通过：1、关于公司聘任高级管理人员的议案； 2、关于公司 2023 年半年度报告及摘要的议案； 3、关于公司 2023 年半年度募集资金存放与实际使用情况的专项报告的议案。
第四届董事会第三十次	2023-10-12	审议通过：1、关于 2022 年限制性股票激励计划首次授予部分第一个解除限售期解除限售条件成就但股票暂不上市的议案； 2、关于回购注销部分限制性股票的议案。
第四届董事会第三十一次	2023-10-30	审议通过：1、关于公司 2023 年第三季度报告的议案； 2、关于使用部分闲置募集资金暂时补充流动资金的议案； 3、关于收购扬州市百信缘医药连锁有限公司 35%股权的议案。
第四届董事会第三十二次	2023-11-17	审议通过：1、关于高级管理人员职务调整的议案。
第四届董事会第三十三次	2023-12-29	审议通过：1、关于部分募集资金投资项目延期的议案。

六、董事履行职责情况

(一) 董事参加董事会和股东大会的情况

董事姓名	是否独立董事	参加董事会情况						参加股东大会情况
		本年应参加董事会次数	亲自出席次数	以通讯方式参加次数	委托出席次数	缺席次数	是否连续两次未亲自参加会议	出席股东大会的次数
谢子龙	否	9	9	0	0	0	否	1
郑嘉齐	否	9	9	7	0	0	否	1
李甄	否	9	9	8	0	0	否	1
武滨	否	9	9	6	0	0	否	1
李炜	否	9	9	7	0	0	否	1
黄玘	否	9	9	6	0	0	否	1
武连峰	是	9	9	7	0	0	否	1
谢子期	是	9	9	7	0	0	否	1
黄伟德	是	9	9	6	0	0	否	1

连续两次未亲自出席董事会会议的说明

适用 不适用

年内召开董事会会议次数	9
其中：现场会议次数	0
通讯方式召开会议次数	0
现场结合通讯方式召开会议次数	9

(二) 董事对公司有关事项提出异议的情况

适用 不适用

(三) 其他

□适用 √不适用

七、董事会下设专门委员会情况

√适用 □不适用

(一) 董事会下设专门委员会成员情况

专门委员会类别	成员姓名
战略发展委员会	谢子龙、李甄、武连峰
审计委员会	黄伟德、郑嘉齐、谢子期
提名、薪酬与考核委员会	谢子期、黄伟德、黄玘

注：2024年1月30日董事会审议通过了《关于公司董事会战略发展委员会调整为董事会战略与ESG委员会并制定相关制度的议案》。2024年2月22日换届选举后确定的新一届董事会专门委员会成员情况如下：战略与ESG委员会（谢子龙、郑嘉齐、武连峰）；审计委员会（任明川、李甄、谢子期）；提名、薪酬与考核委员会（武连峰、谢嘉祺、任明川）。

(二) 报告期内战略发展委员会召开 2 次会议

召开日期	会议内容	重要意见和建议	其他履行职责情况
2023-4-27	1、关于变更公司注册资本、经营范围及修改《公司章程》的议案	全票通过	无
2023-12-29	1、关于部分募集资金投资项目延期的议案	全票通过	无

(三) 报告期内审计委员会召开 4 次会议

召开日期	会议内容	重要意见和建议	其他履行职责情况
2023-3-17	1、关于 2023 年度日常关联交易预计的议案	全票通过	无
2023-4-21	1、关于公司 2022 年度报告及摘要的议案； 2、关于公司 2023 年一季度报告的议案； 3、关于公司 2022 年度利润分配预案的议案； 4、关于公司及子公司 2023 年度申请银行综合授信额度及提供担保的议案； 5、关于公司 2022 年度募集资金存放及使用情况的议案； 6、关于使用部分闲置募集资金暂时补充流动资金的议案； 7、2022 年度审计委员会履职报告； 8、关于公司续聘 2023 年审计机构的议案； 9、关于公司 2022 年度内部控制评价报告的议案； 10、老百姓 2022 年度内审报告	全票通过	无
2023-8-30	1、关于公司聘任高级管理人员的议案； 2、关于公司 2023 年半年度报告及摘要的议案； 3、关于公司 2023 年半年度募集资金存放与实际使用情况的专项报告的议案	全票通过	无
2023-10-30	1、关于公司 2023 年第三季度报告的议案 2、关于使用部分闲置募集资金暂时补充流动资金的议案	全票通过	无

(四) 报告期内提名、薪酬与考核委员会委员会召开 4 次会议

召开日期	会议内容	重要意见和建议	其他履行职责情况
2023-4-27	1、关于公司 2022 年度董事、监事、高级管理人员报酬总额的议案	全票通过	无
2023-8-30	1、关于公司聘任高级管理人员的议案	全票通过	无
2023-10-12	1、关于 2022 年限制性股票激励计划首次授予部分第一个解除限售期解除限售条件成就但股票暂不上市的议案	全票通过	无
2023-11-17	1、关于高级管理人员职务调整的议案	全票通过	无

(五) 存在异议事项的具体情况

适用 不适用

八、监事会发现公司存在风险的说明

适用 不适用

监事会对报告期内的监督事项无异议。

九、报告期末母公司和主要子公司的员工情况**(一) 员工情况**

母公司在职员工的数量	8,866
主要子公司在职员工的数量	32,015
在职员工的数量合计	40,881
母公司及主要子公司需承担费用的离退休职工人数	0
专业构成	
专业构成类别	专业构成人数
生产人员	184
销售人员	33,580
技术人员	679
财务人员	468
行政人员	4,885
管理人员	-
其他	1,085
合计	40,881
教育程度	
教育程度类别	数量（人）
硕士研究生及以上	221
本科	5,694
大专	15,766
大专以下	19,200
合计	40,881

(二) 薪酬政策

适用 不适用

公司薪酬总额主要根据本公司薪酬情况以及主要经营指标预算及完成情况，由董事会制定。在薪酬总额内，公司实施以任职资格认证和岗位职级体系为基础的宽带薪酬制度，以及市场化的

激励机制。公司中高层人员实行年薪制，基于个人能力及业绩贡献值，结合市场薪酬水平确定，其他人员实行岗位与绩效工资相结合的模式。固定薪酬以行业为参照，按个人任职资格认证等级和岗位职级确定，并根据个人任职资格等级和市场同业水平进行定期调整，以保持公司对人才的吸引力。员工绩效薪酬与个人业绩产出直接挂钩，同时也与所在公司、单位业绩整体达成相关联，以确保在提高员工积极性的同时，保持公司人均人效产出的行业领先水平。

员工福利方面，公司严格执行国家以及地方法律法规，为员工提供养老保险、医疗保险、失业保险、工伤保险、生育保险、住房公积金、带薪休假等基本法定福利；同时，公司还为对应员工提供了意外伤害险、重大疾病保险、商业养老保险、税优险等补充保险项目，尽力帮助员工解决后顾之忧。

(三) 培训计划

√适用 □不适用

报告期内，公司培训工作以支持变革型组织建设为主线，以提高业务经营效率、保障员工职业生涯发展为目标，培养复合型、多元化、适应公司组织变革、数字化转型发展要求的人才，激活业务效率，全面提升组织能力以适应不断变化的市场环境。

2023 年借助数字化学习平台，通过“学习+跟踪辅导+成果结合”的全链路闭环管理，开设月度必修、每日一练、每周一集、慢病知识大讲堂、中药知识大讲堂、店长说、师徒说等项目，激活员工学习积极性，促进知识转化与运用。2023 年公司全体员工学习时长 1000+万小时（人均年学时 200+时），学习平台上线课程 2,000+门（自主研发课程 1,000+门），总学习人次 700+万次。持续开发和培养内部各类师资，其中带教老师 2000+人，授课讲师 1000+人，管理导师 400+人，贴柜讲师 1000+人，并已建立学习地图 13 个，覆盖一线所有员工和核心业务线。

加强中高层与职能线人才培养。公司基于业务的发展与变革，有计划地迭代从门店店员到总部中高层管理者数十个梯队人才培养项目，从形式、内容、评估机制等各方面，提高人才培养的质量。2023 年公司对中高层实施分级培养，开办高管集中训战营和中层管理集中训战营。为拓宽管理人员的全局视野、系统思考和统筹管理能力，各项目秉承多元化的人才培养方式，通过 6 个月“自学+互学”、“理论+实战”、“参访+沙龙”、“辅导+复盘”等多种模式为学员成长提供高质量的跟踪和保障。扩大 B 岗培养规模，采取“动态进出”的管理方式进行循环培养，通过“一对一”精细化、定制化的模式，为企业培养高质量的管理继任者，不断强化企业人才密度。2023 年，公司共计培养 100+个中高层 B 岗，2023 年末公司中高层 B 岗配置率达 94.40%。为共享集体智慧，弘扬奋进精神，自 2019 年以来中高层燃计划采用“读书打卡+运动打卡+分组运营+交流分享”的形式为组织带来超燃活力。持续深耕核心业务线人才培养，商品、采购、物流、营销等业务线共计培养 400+人。老百姓大药房对管培生进行扩招，2023 年共培养管培生 80+人，在 6 个月的培养期内“聚焦共性，兼顾个性”，通过集中培训、轮岗学习、高管交流、答辩等形式，为营运、采购、商品、销售、会员、新零售、人资等业务线提供人才支持。

公司建立“一线人才训战机制”保障一线人才供应。第一，根据开店计划确定人才需求；第二，制定计划并开展招聘工作；第三，由训战基地资深老师带教辅导，通过学习、实战、复盘实现快速成长蜕变；第四，通过集中培训班综合培训与评估，合格人员安排上岗。对一线人才采取分级分类培养，采用“线上+线下，训战结合”的方式。2023 年共计完成 300+期集训开营，培养 10000+人，分别为人才梯队培养和在职人才培养，梯队人才开营 200+期，共计培养 1000+人；在职人才开营 80+期，共计培养 2000+人。为培养执业药师，公司设立多个奖项鼓励员工参与，如“员工学习成长奖”、“人才培养奖”和“专项执行奖”、提供带薪休假和学费全额报销补助。公司以赛促学定期举办慢病知识大奖赛、中药技能比武大赛，采取“理论+实践”的方式，从药理、病理考试，到案例分析、现场服务 PK。公司为退役军人提供就业机会，设立“小白杨计划”进行专项培养，截至 2023 年底，公司累计开展 6 期，共计培养 60 多名退役军人。

2024 年公司秉持“守正利他、业务导向、数据驱动”的人力资源管理理念，持续优化培训体系、培训机制、培训资源和培训平台，为各级人才的发展提供完善的学习解决方案。以业务线梯队人才培养、B 岗培养和管培生培养为主线，通过开发定制化的培养内容、设计多元化的培养方式和实施严格的考核，建立管理人才供应梯队。为了提升各条线人才的专业能力和通用能力，通过刚柔并济的双轮驱动模式，用“刚”性机制，推进员工学习进度，保证培训学习的落地；用“柔”性内容与学习运营，帮助员工及时攻克工作中和成长中的难题。在线学习平台 3.0 版本全

面升级，以在线学习平台为“中介”，打造人才培养矩阵，实现智能化、生态化、流程化发展，强化“打造学习型组织，成就更好的自己”的培训理念。同时，公司将统筹优化健康药房、创新公司的人才培养模式，整合培养资源，提高人才培养效率。

(四) 劳务外包情况

适用 不适用

劳务外包的工时总数	1,121,580
劳务外包支付的报酬总额	34,137,103

注：公司采用劳务外包的形式作为公司用工形式的补充。截至 2023 年 12 月 31 日，劳务外包人数为 597 人，占员工总数的 1.4%，以适应物流配送的装卸、仓管等辅助工种的用工需求。

十、利润分配或资本公积金转增预案

(一) 现金分红政策的制定、执行或调整情况

适用 不适用

根据监管部门现金分红的有关要求，公司 2013 年年度股东大会审议通过了《老百姓大药房连锁股份有限公司股东分红回报规划》（修订稿）和《公司章程》（修正案），修订后的章程明确规定了公司利润分配政策、决策程序等相关内容；2017 年年度股东大会通过了《未来三年（2018-2020 年）股东回报规划方案》，2020 年第二次临时股东大会通过了《关于公司未来三年（2020-2022 年）股东回报规划的议案》。公司通过公司章程和股东回报规划规定了明确的分红标准和比例，现金分红决策程序和机制完备，独立董事勤勉尽职的履行了职责，能够充分保障中小股东合法权益。

报告期内，公司严格按照《公司章程》和股东回报规划规定的利润分配政策和股东大会决议实施了 2022 年度利润分配方案，本次利润分配以 2022 年度利润分配方案实施股权登记日的股本为基数，向全体股东每 10 股派发现金股利人民币 5 元（含税）。截至 2023 年 3 月 31 日，公司总股本 584,902,902 股，扣除公司拟回购注销的限制性股票 96,000 股，以此计算分配的股本基数为 584,806,902 股，派发现金红利 292,403,451.00 元（含税），切实保障了投资者分红权益。公司于 2023 年 7 月 7 日实施了上述方案。具体内容详见上交所网站（www.sse.com.cn）披露的《老百姓大药房连锁股份有限公司 2022 年年度权益分派实施公告》（公告编号：2023-032）。

公司拟以 2023 年度利润分配方案实施股权登记日的股本为基数，向全体股东每 10 股派发现金股利人民币 6.6 元（含税），截至 2024 年 3 月 31 日，公司总股本 584,933,136 股，扣除公司拟回购注销的限制性股票 139,925 股，以此计算拟分配的股本基数为 584,793,211 股，拟派发现金红利 385,963,519 元（含税）。不送红股，同时以资本公积转增股本方式向全体股东每 10 股转增 3 股，合计拟转增股本 175,437,963 股（股本增加数系根据实际计算结果四舍五入所得，最终以中国证券登记结算有限公司实际增加数量为准）。剩余未分配利润滚存至下一年度。本次拟分配的现金红利总额占当年实现的归属于上市公司股东净利润的 41.55%。

(二) 现金分红政策的专项说明

适用 不适用

是否符合公司章程的规定或股东大会决议的要求	<input checked="" type="checkbox"/> 是 <input type="checkbox"/> 否
分红标准和比例是否明确和清晰	<input checked="" type="checkbox"/> 是 <input type="checkbox"/> 否
相关的决策程序和机制是否完备	<input checked="" type="checkbox"/> 是 <input type="checkbox"/> 否
独立董事是否履职尽责并发挥了应有的作用	<input checked="" type="checkbox"/> 是 <input type="checkbox"/> 否
中小股东是否有充分表达意见和诉求的机会，其合法权益是否得到了充分保护	<input checked="" type="checkbox"/> 是 <input type="checkbox"/> 否

(三) 报告期内盈利且母公司可供股东分配利润为正，但未提出现金利润分配方案预案的，公司应当详细披露原因以及未分配利润的用途和使用计划

适用 不适用

(四) 本报告期利润分配及资本公积金转增股本预案

√适用 □不适用

单位:元币种:人民币

每 10 股送红股数 (股)	0
每 10 股派息数 (元) (含税)	6.6
每 10 股转增数 (股)	3
现金分红金额 (含税)	385,963,519
分红年度合并报表中归属于上市公司普通股股东的净利润	929,023,131
占合并报表中归属于上市公司普通股股东的净利润的比率 (%)	41.55
以现金方式回购股份计入现金分红的金额	0
合计分红金额 (含税)	385,963,519
合计分红金额占合并报表中归属于上市公司普通股股东的净利润的比率 (%)	41.55

十一、 公司股权激励计划、员工持股计划或其他员工激励措施的情况及其影响**(一) 相关激励事项已在临时公告披露且后续实施无进展或变化的**

√适用 □不适用

事项概述	查询索引
2023 年 4 月 27 日, 第四届董事会第二十七次会议审议通过《关于回购注销部分限制性股票的议案》。2023 年 6 月 19 日, 公司发布《关于股权激励限制性股票回购注销实施公告》。	公司于 2023 年 4 月 28 日在上海证券交易所网站 (www.sse.com.cn) 进行了公告; 公告编号: 2023-018; 公司于 2023 年 6 月 19 日在上海证券交易所网站 (www.sse.com.cn) 进行了公告; 公告编号: 2023-030。
2023 年 7 月 7 日, 第四届董事会第二十八次会议审议通过《关于调整 2022 年限制性股票激励计划授予价格的议案》 《关于向 2022 年限制性股票激励计划激励对象预留授予限制性股票的议案》。 2023 年 7 月 8 日, 公司发布《关于调整 2022 年限制性股票激励计划授予价格的公告》和《关于向 2022 年限制性股票激励计划激励对象预留授予限制性股票的公告》, 2023 年 7 月 25 日, 公司发布《2022 年限制性股票激励计划预留授予结果公告》。	公司于 2023 年 7 月 8 日在上海证券交易所网站 (www.sse.com.cn) 进行了公告; 公告编号: 2023-035; 公司于 2023 年 7 月 8 日在上海证券交易所网站 (www.sse.com.cn) 进行了公告; 公告编号: 2023-036; 公司于 2023 年 7 月 25 日在上海证券交易所网站 (www.sse.com.cn) 进行了公告; 公告编号: 2023-037。
2023 年 10 月 12 日, 第四届董事会第三十次会议审议通过《关于 2022 年限制性股票激励计划首次授予部分第一个解除	公司于 2023 年 10 月 13 日在上海证券交易所网站 (www.sse.com.cn) 进行了公告; 公告编号: 2023-049; 公司于 2023 年 10 月 13 日在上海证券交易所网站 (www.sse.com.cn) 进行了公告; 公告编号: 2023-050;

<p>限售期解除限售条件成就但股票暂不上市的议案》和《关于回购注销部分限制性股票的议案》。</p> <p>2023年10月13日，公司发布《关于2022年限制性股票激励计划首次授予部分第一个解除限售期解除限售条件成就但股票暂不上市的公告》和《关于回购注销部分限制性股票的公告》。2023年12月13日，公司发布《关于股权激励限制性股票回购注销实施公告》。</p> <p>2024年3月26日，公司发布《关于2022年限制性股票激励计划首次授予部分第一个解除限售期解除限售暨股份上市流通的公告》，解除限售股份于2024年3月29日上市流通。</p>	<p>公司于2023年12月13日在上海证券交易所网站（www.sse.com.cn）进行了公告；公告编号：2023-064。</p> <p>公司于2024年3月26日在上海证券交易所网站（www.sse.com.cn）进行了公告；公告编号：2024-013。</p>
---	--

（二）临时公告未披露或有后续进展的激励情况

股权激励情况

适用 不适用

其他说明

适用 不适用

员工持股计划情况

适用 不适用

其他激励措施

适用 不适用

（三）董事、高级管理人员报告期内被授予的股权激励情况

适用 不适用

适用 不适用

单位：股

姓名	职务	年初持有限制性股票数量	报告期新授予限制性股票数量	限制性股票的授予价格（元）	已解锁股份	未解锁股份	期末持有限制性股票数量	报告期末市价（元）
万鑫	副总裁	0	30,500	16.28	0	30,500	30,500	911,645.00
张文帅	副总裁	0	24,570	16.28	0	24,570	24,570	734,397.30
陈	财务总监	0	1,229	16.28	0	1,229	1,229	36,734.81

立山	监兼财 务负责 人							
合计	/	0	56,299	16.28	0.00	56,299	56,299	1,682,777.11

(四) 报告期内对高级管理人员的考评机制，以及激励机制的建立、实施情况

√适用 □不适用

公司建立了以业绩竞赛为基础的中高级管理人员经营管理目标责任考核体系，与经营管理者签订经营目标责任状及年度绩效目标考核并每季度进行业绩排名 PK。考核办法规定：中高级管理人员的薪酬不仅与其所在作单位的业绩达成挂钩，同时与其所做工作对未来长远发展的影响挂钩，激励各级管理人员在确保达成绩效目标的同时，积极关注单位的长远发展情况。

实施情况：年初公司年度总体经营目标由董事会审核确定后，由公司与下属各子公司第一负责人签订经营管理目标责任书，并遵循“按季跟踪考核、沟通反馈，年终考核兑现”的原则严格实施，考核结果与经营者薪酬及奖惩直接挂钩，以确保公司经营目标的有效达成。年终由公司人资根据经营管理目标责任书及年度业绩达成情况进行薪酬核算，并报薪酬委员审议确定高级管理人员相应的年度奖金。

十二、 报告期内的内部控制制度建设及实施情况

√适用 □不适用

公司建立了完善的制度体系，对各项业务进行规范，并通过 OA、SAP、ERP 等系统规范和控制各业务流程审批环节，严格执行不相容职务分离控制、授权审批控制、会计系统控制、财产保护控制、预算控制等内部控制措施。

报告期内内部控制存在重大缺陷情况的说明

□适用 √不适用

十三、 报告期内对子公司的管理控制情况

√适用 □不适用

集团总部通过发布的管理制度及系统对各子公司进行管控，涵盖财务、营运、销售、商品、工程等多个方面，各子公司均根据集团统一发布的制度文件要求开展业务，重要业务事项均履行了上报及审批程序，涉及披露事项的，各子公司上报集团总部后，集团证券事务部及时履行了披露程序。集团总部统一任免全资子公司及控股子公司的高级管理人员，指定董事、监事，向控股子公司委派财务总监及董事、监事，加强对子公司管理，集团各部门根据部门垂直管理原则对子公司运营情况进行检查监督，助力子公司管理水平的提升和风险管控机制的完善。

十四、 内部控制审计报告的相关情况说明

√适用 □不适用

按照《企业内部控制审计指引》及中国注册会计师执业准则的相关要求，会计师事务所出具了标准的无保留意见的内部控制审计报告。

是否披露内部控制审计报告：是

内部控制审计报告意见类型：标准的无保留意见

十五、 上市公司治理专项行动自查问题整改情况

无

十六、 其他

适用 不适用

第五节 环境与社会责任

一、环境信息情况

是否建立环境保护相关机制	是
报告期内投入环保资金（单位：万元）	10.90

(一) 属于环境保护部门公布的重点排污单位的公司及其主要子公司的环保情况说明

适用 不适用

(二) 重点排污单位之外的公司环保情况说明

适用 不适用

1. 因环境问题受到行政处罚的情况

适用 不适用

2. 参照重点排污单位披露其他环境信息

适用 不适用

公司子公司药圣堂从事中药饮片和食品的生产业务，因此药圣堂在生产经营过程中会产生一定量的污染物。

湖南药圣堂中药科技有限公司主要污染物及其治理措施：

(1) 废水污染物及其治理措施

公司污水处理设施采用地理方式，污水处理能力 300m³ / 天，总排口 1 个。现污水处理设施运行正常，公司有污水处理岗位，污水处理操作工 1 人。2023 年 9 月对污水站进行升级改造，提升污水站的处理能力。

(2) 废气污染物及其治理措施

2020 年 3 月 23 日锅炉低碳改造通过了环保、质检、街道和专家的联合验收，锅炉氮氧化物排放要求浓度 50mg/立方米，实际检测为 27mg/立方米；二氧化硫排放要求浓度 10mg/立方米，实际检测为 3mg/立方米以下；一氧化碳排放要求浓度 95mg/立方米，实际检测为 3mg/立方米以下。车间废气经过除尘处理后采用专用烟道排放，排放高度≥24m，达到排放要求。食堂废气经过除尘处理后采用专用烟道排放，排放高度≥24m，达到排放要求。

2021 年 12 月 29 日由湖南品标华检测技术有限公司对锅炉排放进行检测，检测结果符合排放要求。

2022 年 1 月 6 日由湖南特种设备检验检测研究院对锅炉运行热效率进行了检测，检测结果为 93.03%，大于规定的限定值 92%，满足规范对运行测试的要求。

2022 年 9 月由华测检测技术有限公司对锅炉排放进行检测，检测结果符合排放要求。

2022 年 11 月由湖南省特种设备检验检测研究院对锅炉进行了年度检测，检测结果基本符合要求。

2023 年 11 月，公司更换活性炭 380 块，确保废气排放符合要求。

2023 年 11 月，由湖南省特种设备检验检测研究院对锅炉进行了年度检测，检测结果符合要求。

(3) 固废污染物及其治理措施

公司和长沙市芙蓉区环境卫生管理局社会服务办公室签订了固废处理协议，固废由环卫部门统一收集集中处理。

2023 年开始，公司在废纸箱使用方面采取了循环再利用的举措，将原料、包材、成品拆包发货后的外包装纸箱回收再用于生产储运环节，全年再循环使用 6,000 个左右的废纸箱，减少纸箱固废 9 吨左右；同时公司在采购外包装纸箱原纸时采用再生环保纸，来维护良好生态环境。

(4) 危废物处理措施

2023 年公司和湖南建远环保科技有限公司签订实验室危废物委托处理合同，实验室的危废物统一收集后由湖南建远环保科技有限公司按标准处理，2023 年共计处理危废物 1.06 吨。

(5) 噪音

公司所采购设备噪音符合国家标准。

3. 未披露其他环境信息的原因

适用 不适用

(三) 有利于保护生态、防治污染、履行环境责任的相关信息

适用 不适用

详见公司同日于上交所网站（www.sse.com.cn）披露的《老百姓大药房连锁股份有限公司 2023 年度环境、社会和公司治理（ESG）报告》。

(四) 在报告期内为减少其碳排放所采取的措施及效果

是否采取减碳措施	是
减少排放二氧化碳当量（单位：吨）	不适用
减碳措施类型（如使用清洁能源发电、在生产过程中使用减碳技术、研发生产助于减碳的新产品等）	不适用

具体说明

适用 不适用

详见公司同日于上交所网站（www.sse.com.cn）披露的《老百姓大药房连锁股份有限公司 2023 年度环境、社会和公司治理（ESG）报告》。

二、社会责任工作情况

(一) 是否单独披露社会责任报告、可持续发展报告或 ESG 报告

适用 不适用

详见公司同日于上交所网站（www.sse.com.cn）披露的《老百姓大药房连锁股份有限公司 2023 年度环境、社会和公司治理（ESG）报告》。

(二) 社会责任工作具体情况

适用 不适用

对外捐赠、公益项目	数量/内容	情况说明
总投入（万元）	172.16	-
其中：资金（万元）	123.05	-
物资折款（万元）	49.11	-
惠及人数（人）	-	-

具体说明

适用 不适用

公司始终牢记企业公民社会责任，在创造价值的同时也回馈社会，参与各类社会公益慈善事业，深耕下沉市场，助力乡村振兴；聚焦社区慢病管理防治，传播“治愈”文化，引领健康生活，点亮可持续发展的命运共同体。2023 年公司对外捐赠、公益项目总投入为 172.16 万元，其中资金投入 123.05 万元，物资折款投入 49.11 万元，具体内容详见公司同日于上交所网站（www.sse.com.cn）披露的《老百姓大药房连锁股份有限公司 2023 年度环境、社会和公司治理（ESG）报告》。

三、巩固拓展脱贫攻坚成果、乡村振兴等工作具体情况

√适用 □不适用

扶贫及乡村振兴项目	数量/内容	情况说明
总投入（万元）	103.40	-
其中：资金（万元）	101.80	-
物资折款（万元）	1.6	-
惠及人数（人）	-	-
帮扶形式（如产业扶贫、就业扶贫、教育扶贫等）	-	-

具体说明

√适用 □不适用

公司发挥自身在医药健康领域的优势作用，将产业链引入乡村，通过加盟助力返乡创业、电商赋能助农采购、定点帮扶支持乡村医疗条件改善等，形成多渠道、多维度乡村振兴帮扶策略，推动地区全面发展。2023 年公司扶贫及乡村振兴项目总投入为 103.40 万元，其中资金投入为 101.80 万元，物资折款投入 1.6 万元，具体内容详见公司同日于上交所网站（www.sse.com.cn）披露的《老百姓大药房连锁股份有限公司 2023 年度环境、社会和公司治理（ESG）报告》。

第六节 重要事项

一、承诺事项履行情况

(一) 公司实际控制人、股东、关联方、收购人以及公司等承诺相关方在报告期内或持续到报告期内的承诺事项

√适用 □不适用

承诺背景	承诺类型	承诺方	承诺内容	承诺时间	是否有履行期限	承诺期限	是否及时严格履行	如未能及时履行应说明未完成履行的具体原因	如未能及时履行应说明下一步计划
收购报告书或权益变动报告中所作承诺	解决同业竞争	泽星投资	备注 1	2019-11-17	是	持有老百姓 5%以上股份期间	是	不适用	不适用
	其他	泽星投资	备注 2	2019-11-17	是	持有老百姓 5%以上股份期间	是	不适用	不适用
与重大资产重组相关的承诺	其他	医药集团	备注 3	2021-7-16	是	至承诺履行完毕	是	不适用	不适用
与重大资产重组相关的承诺	其他	谢子龙、陈秀兰	备注 4	2021-7-16	是	至承诺履行完毕	是	不适用	不适用
与重大资产重组相关的承诺	其他	全体董事、高级管理人员	备注 5	2021-7-16	是	至承诺履行完毕	是	不适用	不适用
与首次公开发行相关的承诺	其他	医药集团、泽星投资	备注 6	2015-4-10	是	持有老百姓 5%以上股份期间	是	不适用	不适用
	股份限售	医药集团	备注 7	2015-4-10	是	持有老百姓 5%以上股份期间	是	不适用	不适用
与再融资相关的承诺	其他	医药集团、谢子龙、陈秀兰	备注 8	2021-3-3	是	至承诺履行完毕	是	不适用	不适用

	其他	全体董事、高级管理人员	备注 9	2021-3-3	是	至承诺履行完毕	是	不适用	不适用
	其他	老百姓	备注 10	2021-5-18	是	至承诺履行完毕	是	不适用	不适用
与股权激励相关的承诺	其他	老百姓	备注 11	2022-7-31	是	2022 年 9 月 29 日至 2025 年 9 月 28 日	是	不适用	不适用
其他对公司中小股东所作承诺	解决同业竞争	医药集团、泽星投资	备注 12	2015-4-10	是	持有老百姓 5%以上股份期间	是	不适用	不适用
	解决同业竞争	谢子龙、陈秀兰	备注 13	2015-4-10	是	持有老百姓 5%以上股份期间	是	不适用	不适用
	解决同业竞争	医药集团、陈秀兰	备注 14	2022-06-20	是	作为老百姓实际控制人/控股股东期间	是	不适用	不适用
	解决关联交易	医药集团、泽星投资、谢子龙、陈秀兰、	备注 15	2015-4-10	是	持有老百姓 5%以上股份期间	是	不适用	不适用
	解决关联交易	医药集团、陈秀兰	备注 16	2022-06-20	是	至承诺履行完毕	是	不适用	不适用

备注 1:

(一) 泽星投资及其实际控制的其他企业将来不会以任何形式直接或间接地从事与老百姓在业务范围内构成实质性竞争的业务。(二) 将严格遵守中国证券监督管理委员会、上海证券交易所有关规章及老百姓《公司章程》等有关规定, 与其他股东一样平等地行使股东权利、履行股东义务, 不损害老百姓和其他股东的合法权益。(三) 除非泽星投资间接持有的老百姓 A 股股票低于老百姓届时总股本的 5%, 本承诺将始终有效。若泽星投资违反上述承诺而给老百姓及其他股东造成的损失将由泽星投资承担。

备注 2:

(一) 保持与上市公司之间人员独立 1、上市公司的总经理、副总经理、财务负责人、董事会秘书等高级管理人员在上市公司专职工作，不在泽星投资兼任除董事、监事以外的行政职务，继续保持上市公司人员的独立性。2、上市公司拥有完整独立的劳动、人事及薪酬管理体系，该等体系和泽星投资之间完全独立。(二) 保持与上市公司之间资产独立 1、上市公司具有独立完整的资产，其资产全部能处于上市公司的控制之下，并为上市公司独立拥有和运营。2、泽星投资当前没有、之后也不以任何方式违法违规占用上市公司的资金、资产。3、泽星投资不会以上市公司的资产为自身的债务提供担保。(三) 保持与上市公司之间财务独立 1、上市公司继续保持独立的财务部门和独立的财务核算体系。2、上市公司具有规范、独立的财务会计制度和对分公司、子公司的财务管理制度。3、上市公司独立在银行开户，不与泽星投资共享一个银行账户。4、上市公司能够做出独立的财务决策，泽星投资不通过违法违规的方式干预上市公司的资金使用调度。5、上市公司的财务人员独立，不在泽星投资兼职或领取报酬。6、上市公司依法独立纳税。

(四) 保持与上市公司之间机构独立 1、上市公司继续保持健全的上市公司法人治理结构，拥有独立、完整的组织机构。2、上市公司的股东大会、董事会、独立董事、监事会、总经理等依照法律、法规和公司章程独立行使职权。(五) 保持与上市公司之间业务独立 1、上市公司拥有独立开展经营活动的资产、人员、资质和能力，在采购、生产、销售、知识产权等方面保持独立，具备面向市场独立自主持续经营的能力。2、泽星投资除通过行使股东权利之外，不对上市公司的业务活动进行干预。

备注 3:

(一) 关于保证上市公司独立性的承诺函：老百姓医药集团有限公司将严格按照《公司法》、《证券法》和其他有关法律法规对上市公司的要求，合法合规地行使股东权利并履行相应的义务，采取切实有效措施保证上市公司在本次交易完成后，保证老百姓在人员、资产、财务、机构及业务方面与本公司控制的其他企业完全分开，保持上市公司在业务、资产、人员、财务和机构方面的独立。(二) 关于本次重组的原则性意见：本次交易是老百姓优化业务结构、寻求进一步发展的体现，本次交易有利于增强老百姓持续经营能力、提升老百姓盈利能力，有利于保护老百姓股东尤其是中小股东的利益。本公司/本人原则同意本次交易，将在确保老百姓及投资者利益最大化的前提下，采取包括但不限于出席老百姓股东大会并对本次交易相关议案投赞成票的方式积极促成本次交易顺利进行。(三) 关于本次重大资产购买摊薄即期回报采取填补措施的承诺函：1、依照相关法律、法规以及《老百姓连锁大药房股份有限公司公司章程》的有关规定行使控股股东权利，不越权老百姓的经营管理活动，不侵占老百姓利益。2、作为填补回报措施相关责任主体之一，若违反上述承诺或拒不履行上述承诺，同意中国证监会和上海证券交易所等证券监管机构按照其制定或发布的有关规定、规则，作出的相关处罚或采取的相关管理措施；若违反该等承诺并给公司或投资者造成损失的，愿依法承担对公司或投资者的补偿责任。(四) 关于不存在内幕交易的承诺函：1、本公司不存在泄露本次交易的相关内幕信息及利用该内幕信息进行内幕交易的情形；2、本公司不存在因涉及本次交易相关的内幕交易被中国证监会立案调查（或者被司法机关立案侦查）的情形；3、如违反上述承诺，给上市公司或者投资者造成损失的，本公司将承担法律责任。(五) 关于自承诺函签署之日起至实施完毕期间的股份减持计划的说明：自承诺函签署之日起至实施完毕期间，本公司尚未有股份减持计划（前述股份包括本次交易前持有的股份以及前述期间内因上市公司实施送股、资本公积转增股本等除权事项而新增的股份），若后续根据自身实际需要或市场变化而进行减持，将依据相关法律法规的规定，及时披露相关信息。

备注 4:

(一) 关于保证上市公司独立性的承诺函：本人将严格按照《公司法》、《证券法》和其他有关法律法规对上市公司的要求，合法合规地行使股东权利并履行相应的义务，采取切实有效措施保证上市公司在本次交易完成后，保证老百姓在人员、资产、财务、机构及业务方面与本人控制的其他企业完全

分开，保持上市公司在业务、资产、人员、财务和机构方面的独立。（二）关于本次重组的原则性意见：本次交易是老百姓优化业务结构、寻求进一步发展的体现，本次交易有利于增强老百姓持续经营能力、提升老百姓盈利能力，有利于保护老百姓股东尤其是中小股东的利益。本人原则同意本次交易，将在确保老百姓及投资者利益最大化的前提下，采取包括但不限于出席老百姓股东大会并对本次交易相关议案投赞成票的方式积极促成本次交易顺利进行。（三）关于本次重大资产购买摊薄即期回报采取填补措施的承诺函：1、依照相关法律、法规以及《老百姓连锁大药房股份有限公司公司章程》的有关规定行使实际控制人权利，不越权老百姓的经营管理活动，不侵占老百姓利益。2、作为填补回报措施相关责任主体之一，若违反上述承诺或拒不履行上述承诺，同意中国证监会和上海证券交易所等证券监管机构按照其制定或发布的有关规定、规则，作出的相关处罚或采取的相关管理措施；若违反该等承诺并给公司或投资者造成损失的，愿依法承担对公司或投资者的补偿责任。（四）关于不存在内幕交易的承诺函：1、本人不存在泄露本次交易的相关内幕信息及利用该内幕信息进行内幕交易的情形；2、本人不存在因涉及本次交易相关的内幕交易被中国证监会立案调查（或者被司法机关立案侦查）的情形；3、如违反上述承诺，给上市公司或者投资者造成损失的，本人将承担个别和连带的法律责任。（五）关于自承诺函签署之日起至实施完毕期间的股份减持计划的说明：自承诺函签署之日起至实施完毕期间，本人尚未有股份减持计划（前述股份包括本次交易前持有的股份以及前述期间内因上市公司实施送股、资本公积转增股本等除权事项而新增的股份），若后续根据自身实际需要或市场变化而进行减持，将依据相关法律法规的规定，及时披露相关信息。

备注 5:

（一）关于本次重大资产购买摊薄即期回报采取填补措施的承诺函：1、本人承诺不无偿或以不公平条件向其他单位或者个人输送利益，也不采用其他方式损害公司利益；2、本人承诺对本人的职务消费行为进行约束；3、本人承诺不动用公司资产从事与其履行职责无关的投资、消费活动；4、本人承诺由董事会或薪酬委员会制定的薪酬制度与公司填补回报措施的执行情况相挂钩；5、本人承诺如公司未来实施股权激励方案，将行权条件与公司填补回报措施的执行情况相挂钩；6、本承诺出具日后至公司本次重大资产购买实施完毕前，若中国证监会作出关于填补回报措施及其承诺的其他新的监管规定的，且上述承诺不能满足中国证监会该等规定时，本人承诺届时将按照中国证监会的最新规定出具补充承诺；7、本人承诺切实履行公司制定的有关填补回报措施以及本人对此作出的任何有关填补回报措施的承诺，若本人违反该等承诺并给公司或者投资者造成损失的，本人愿意依法承担对公司或者投资者的补偿责任。作为填补回报措施相关责任主体之一，本人若违反上述承诺或拒不履行上述承诺，本人同意中国证监会和上海证券交易所等证券监管机构按照其制定或发布的有关规定、规则，对本人作出相关处罚或采取相关管理措施。

备注 6:

如果老百姓首次公开发行股票的招股说明书有虚假记载、误导性陈述或者重大遗漏，对判断老百姓是否符合法律规定的发行条件构成重大、实质影响的，本公司将按法定程序督促老百姓依法回购首次公开发行的全部新股；并且，本公司将依法购回本公司已转让的原限售股份。在中国证监会认定或人民法院判决认定存在上述情形后一个月内，本公司将启动股份购回措施，发出购回要约，本公司依法购回已转让的原限售股份的价格不低于原限售股份的转让价格，且支付原限售股份转让过户登记完成日至购回公告日期间的同期银行活期存款利息（按中国人民银行公告的基准利率计算）作为赔偿。老百姓首次公开发行股票的招股说明书有虚假记载、误导性陈述或者重大遗漏，致使投资者在证券交易中遭受损失的，本公司将依法赔偿投资者损失，赔偿范围包括股票投资损失及佣金和印花税等损失，但本公司能够证明自己没有过错的除外。在中国证监会认定或人民法院判决认定存在上述情形后一个月内，本公司将向遭受损失的投资者支付现金赔偿，赔偿损失的金额以投资者举证证实的实际发生的直接损失为限，不包括间接损失。如本公司违反关

于购回股份、赔偿投资者损失的承诺，且未采取有效补救措施或履行赔偿责任，则老百姓有权冻结本公司持有的老百姓股份，且可将应付本公司的现金分红扣留，用于本公司履行有关补偿或赔偿责任，直至本公司完全履行有关责任。

备注 7:

自老百姓股票在中华人民共和国境内证券交易所上市交易之日起 36 个月内，本公司不转让或者委托他人管理本公司直接或间接持有的老百姓首次公开发行股票之前已发行的股份，也不由老百姓回购本公司直接或间接持有的老百姓首次公开发行股票之前已发行的股份。但是，在老百姓首次公开发行股票时，本公司依法将持有的老百姓股份以公开发行方式一并向投资者发售的除外。如果《中华人民共和国证券法》、《中华人民共和国公司法》、中国证监会和老百姓股票上市交易的证券交易所对本公司持有的老百姓的股份转让另有要求，则本公司将按相关要求执行。如果老百姓上市后 6 个月内股票连续 20 个交易日的收盘价（如老百姓有派息、送股、公积金转增股本等除权除息事项，则价格进行相应调整，下同）均低于老百姓首次公开发行股票的发行价，或者老百姓上市后 6 个月期末（如该日不是交易日，则为该日后第一个交易日）股票收盘价低于发行价，则本公司持有的老百姓首次公开发行股票之前已发行的股份锁定期自动延长 6 个月。本公司拟长期持有公司股票，所持的老百姓股份在锁定期满后两年内无减持意向；如锁定期满两年后拟减持老百姓股份的，将提前 3 个交易日通知老百姓并予以公告，并按照《中华人民共和国公司法》、《中华人民共和国证券法》、中国证监会及上交所相关规定办理。

备注 8:

关于本次非公开发行股票摊薄即期回报填补措施得以切实履行的承诺函：1、本人/本公司将继续保证上市公司的独立性，不越权干预公司经营管理活动，不会侵占公司利益；2、本人/本公司将切实履行公司制定的有关填补即期回报措施及本承诺，如违反本承诺或拒不履行本承诺给公司或股东造成损失的，同意根据法律、法规及证券监管机构的有关规定承担相应法律责任；3、自本承诺签署日至公司本次非公开发行股票实施完毕前，若中国证监会、上海证券交易所等证券监管机构作出关于填补回报措施及其承诺的其他新的监管规定的，且上述承诺不能满足中国证监会、上海证券交易所等证券监管机构该等规定时，本人/本公司承诺届时将按照中国证监会、上海证券交易所等证券监管机构的最新规定出具补充承诺。

备注 9:

关于本次非公开发行股票摊薄即期回报填补措施得以切实履行的承诺函：1、本人承诺不无偿或以不公平条件向其他单位或者个人输送利益，也不采用其他方式损害公司利益；2、本人承诺对本人的职务消费行为进行约束；3、本人承诺不动用公司资产从事与履行职责无关的投资、消费活动；4、本人承诺由董事会或薪酬委员会制定的薪酬制度与公司填补回报措施的执行情况相挂钩；5、如公司未来实施股权激励计划，其行权条件与公司填补回报措施的执行情况相挂钩；6、作为填补回报措施相关责任主体之一，本人承诺切实履行公司制定的有关填补回报措施以及本人对此作出的任何有关填补回报措施的承诺，若本人违反该等承诺并给公司或者投资者造成损失的，本人愿意依法承担对公司或者投资者的补偿责任。本人若违反上述承诺或拒不履行上述承诺，本人同意按照中国证监会、上海证券交易所等证券监管机构制定或发布的有关规定、规则，对本人做出相关处罚或采取相关监管措施。

7、自本承诺签署日至公司本次非公开发行股票实施完毕前，若中国证监会、上海证券交易所等证券监管机构作出关于填补回报措施及其承诺的其他新的监管规定的，且上述承诺不能满足中国证监会、上海证券交易所等证券监管机构该等规定时，本人承诺届时将按照中国证监会、上海证券交易所等证券监管机构的最新规定出具补充承诺。

备注 10:

关于不存在房地产开发业务的承诺函：1、截至本承诺函出具之日，上述发祥地地块取得系基于本公司开展主营业务需要，该地块目前仅开展房屋建设前勘探及设计等前期准备工作，本公司及合并报表范围内子公司（以下简称“控股子公司”）承诺不会就该地块开展对外销售房屋的房地产开发业务。2、本公司本次募投项目涉及的土地及建设厂房、办公楼等配套设施将全部用于公司及子公司自身的生产、办公经营活动，无对外出租及出售计划，不涉及房地产开发、经营及销售等业务；本公司将严格按照《上市公司证券发行管理办法》、《上市公司监管指引第 2 号——上市公司募集资金管理和使用的监管要求》等监管文件的规定使用募集资金，本次非公开发行股票募集资金，扣除发行费用后拟全部用于新建连锁药店项目、华东医药产品分拣加工项目、企业数字化平台及新零售建设项目及补充流动资金；本次非公开发行募集资金不涉及上述发祥地地块建设，本公司亦不会通过变更募资资金使用方式使本次募集资金使用于上述发祥地建设。同时，对于本次非公开发行募集资金用于补充流动资金的部分，将不会以任何方式用于或变相用于房地产开发、经营、销售等业务，亦不会通过其他方式直接或间接流入房地产开发领域。3、截至本承诺函出具之日，本公司及控股子公司均不具备房地产开发、经营或销售相关资质；报告期内，本公司及控股子公司均未从事房地产开发、经营或销售业务，均未取得或取得过房地产开发企业资质证书等与房地产开发经营相关的资质。本公司保证本公司及控股子公司未来将不会从事房地产开发、经营或销售等业务，亦不会申请或取得与房地产开发相关的经营资质。

备注 11:

公司承诺不为激励对象依本激励计划获取的限制性股票提供贷款以及其他任何形式的财务资助，包括为其贷款提供担保。

备注 12:

（1）截至本承诺书出具之日，本企业/公司在中华人民共和国境内外未直接或间接从事与老百姓主营业务构成同业竞争的业务（通过老百姓从事除外）。（2）自本承诺书生效之日起，本企业/公司在持有老百姓 5%以上股份期间（以下简称“承诺期间”），除本承诺书另有说明外，在中国境内或境外，不以任何方式（包括但不限于投资、并购、联营、合资、合作、合伙、承包或租赁经营）直接或间接（除通过老百姓）从事或介入与老百姓现有或将来实际从事的主营业务构成或可能构成竞争的业务或活动。（3）在承诺期间，本企业/公司不以任何方式支持他人从事与老百姓现有或将来的主营业务构成或可能构成竞争的业务或活动。（4）在承诺期间，如果由于老百姓业务扩张导致本企业的业务与老百姓的主营业务构成同业竞争，则本企业/公司应通过停止竞争性业务、将竞争性业务注入老百姓、向无关联关系的第三方转让竞争性业务或其他合法方式避免同业竞争；如果本企业/公司转让竞争性业务，则老百姓享有优先购买权。（5）如上述承诺被证明是不真实的或未被遵守，本企业/公司将向老百姓赔偿一切直接和间接损失。（6）如本企业/公司违反上述承诺，且未采取有效补救措施或履行赔偿责任，则本企业/公司违反承诺从事竞争性业务的收益归老百姓所有；如果本企业/公司未将前述收益交给老百姓，则老百姓有权冻结本企业/公司持有的老百姓股份，且可将应付本企业/公司的现金分红扣留，用于抵作本企业/公司应交给

老百姓的从事竞争性业务的收益，直至本企业/公司完全履行有关责任。（7）本承诺书自本企业/公司签章之日起生效，在承诺期间持续有效，除经老百姓同意外不可变更或撤销。

备注 13:

（1）截至本承诺书出具之日，本人/本企业在中华人民共和国境内外未直接或间接从事与老百姓主营业务构成同业竞争的业务（通过老百姓从事除外）；（2）自本承诺书生效之日起，本人/本企业在作为老百姓实际控制人期间（以下简称“承诺期间”），除本承诺书另有说明外，在中国境内或境外，不以任何方式（包括但不限于投资、并购、联营、合资、合作、合伙、承包或租赁经营）直接或间接（除通过老百姓）从事或介入与老百姓现有或将来实际从事的主营业务构成或可能构成竞争的业务或活动；（3）在承诺期间，本人/本企业不以任何方式支持他人从事与老百姓现有或将来的主营业务构成或可能构成竞争的业务或活动；（4）在承诺期间，如果由于老百姓业务扩张导致本人/本企业的业务与老百姓的主营业务构成同业竞争，则本人/本企业应通过停止竞争性业务、将竞争性业务注入老百姓、向无关联关系的第三方转让竞争性业务或其他合法方式避免同业竞争；如果本人/本企业转让竞争性业务，则老百姓享有优先购买权；（5）如上述承诺被证明是不真实的或未被遵守，本人/本企业将向老百姓赔偿一切直接和间接损失；（6）如本人/本企业违反上述承诺，且未采取有效补救措施或履行赔偿责任，则本人/本企业违反承诺从事竞争性业务的收益归老百姓所有；如果本人/本企业未将前述收益交给老百姓，则老百姓有权冻结本人/本企业持有的老百姓股份，且可将应付本人/本企业的现金分红扣留，用于抵作本人/本企业应交给老百姓的从事竞争性业务的收益，直至本人/本企业完全履行有关责任。（7）本承诺书自本人/本企业签字之日起生效，在承诺期间持续有效，除经老百姓同意外不可变更或撤销。

备注 14:

截至本次收购完成之日，收购人：在作为老百姓实际控制人/控股股东期间，本人/本企业在中华人民共和国境内外未直接或间接从事与老百姓主营业务构成同业竞争的业务（通过老百姓从事除外）；不以任何方式（包括但不限于投资、并购、联营、合资、合作、合伙、承包或租赁经营）直接或间接（除通过老百姓）从事或介入与老百姓现有或将来实际从事的主营业务构成或可能构成竞争的业务或活动；本人/本企业不以任何方式支持他人从事与老百姓现有或将来的主营业务构成或可能构成竞争的业务或活动；如果由于老百姓业务扩张导致本人/本企业的业务与老百姓的主营业务构成同业竞争，则本人/本企业应通过停止竞争性业务、将竞争性业务注入老百姓、向无关联关系的第三方转让竞争性业务或其他合法方式避免同业竞争；如果本人/本企业转让竞争性业务，则老百姓享有优先购买权。

备注 15:

（1）本公司/本人及本公司/本人控制的其他企业不以借款、代偿债务、代垫款项或者其他方式占用老百姓资金的情形。（2）在老百姓上市以后，本公司/本人严格按照《中华人民共和国公司法》等法律、法规、行政规章、规范性文件与证券交易所的相关规定，以及老百姓的公司章程，行使股东和董事权利，履行股东和董事的义务，在股东大会和董事会对本公司/本人以及本公司/本人控制的关联企业与老百姓之间的关联交易进行表决时，履行回避表决的义务。（3）在老百姓上市后，本公司/本人将尽量减少本公司/本人及本公司/本人控制的关联企业与老百姓之间的关联交易，并在未来条件成熟时尽快采取适当措施消除与老百姓之间发生关联交易。如果届时发生确有必要且无法避免的关联交易，本公司/本人保证本公司/本人及本公司/本人控制的关联企业承诺将遵循市场化原则和公允价格公平交易，严格履行法律和老百姓公司章程设定的关联交易的决策程序，并依法及时信息披露义务，绝

不通过关联交易损害老百姓及其非关联股东合法权益。(4)如本公司/本人违反上述承诺占用老百姓资金,则本公司/本人违反承诺将所占用资金及利息(按照中国人民银行公布的同期贷款基准利率计算)归还老百姓;如果本公司/本人及本公司/本人控制的企业未经老百姓履行关联交易决策程序而与老百姓发生关联交易,或者关联交易有失公允给老百姓导致损失的,则本公司/本人将相应关联交易产生的全部收益归属老百姓。如果本公司/本人未将前述资金及利息或关联交易收益归还老百姓,则老百姓有权冻结本公司/本人持有或控制的老百姓股份,且可将应付本公司/本人或控制的企业现金分红扣留,用于抵作本公司/本人应归还老百姓的资金及利息和关联交易收益,直至本公司/本人完全履行有关责任。

备注 16:

截至本次收购完成之日,收购人尽量减少本公司/本人及本公司/本人控制的关联企业与老百姓之间的关联交易,并在未来条件成熟时尽快采取适当措施消除与老百姓之间发生关联交易。如果届时发生确有必要且无法避免的关联交易,本公司/本人保证本公司/本人及本公司/本人控制的关联企业承诺将遵循市场化原则和公允价格公平交易,严格履行法律和老百姓公司章程设定的关联交易的决策程序,并依法及时信息披露义务,绝不通过关联交易损害老百姓及其非关联股东合法权益。

(二) 公司资产或项目存在盈利预测，且报告期仍处在盈利预测期间，公司就资产或项目是否达到原盈利预测及其原因作出说明

√已达到 □未达到 □不适用

序号	盈利预测资产或项目名称	预测起始时间	预测终止时间	当期预测业绩	当期实际业绩	说明
1	湖南怀仁	2022年1月1日	2024年12月31日	2023年扣非净利润预测13,100万元	2023年扣非净利润实绩12,214万元	完成2022-2023年累计业绩承诺
2	南通普泽	2022年1月1日	2024年12月31日	2023年扣非净利润预测3,483万元	2023年扣非净利润实绩3,490万元	完成本年度业绩承诺

(三) 业绩承诺的完成情况及其对商誉减值测试的影响

√适用 □不适用

1、湖南怀仁 2023 年度经审计扣非净利润为 12,214 万元，低于承诺数 886 万元，未完成本年度业绩承诺，但完成累计业绩承诺。

根据股权收购协议，湖南怀仁业绩承诺期是以 2022 年-2024 年累计实现的归母净利润为承诺数，其中 2022-2023 年累计扣非净利润为 24,760 万元，高于承诺数 660 万元，完成 2022-2023 年累计业绩承诺。根据中瑞世联资产评估集团有限公司 2024 年 4 月 25 日出具的《老百姓大药房连锁股份有限公司商誉减值测试涉及的湖南老百姓怀仁药房连锁有限公司含商誉资产组预计未来现金流量的现值项目》的评估结果，截至 2023 年 12 月 31 日，湖南怀仁商誉及相关资产组账面价值合计为 238,755 万元，商誉资产组可收回金额为 258,100 万元，无减值风险。

2、南通普泽 2023 年度经审计扣非净利润为 3,490 万元，高于承诺数 7 万元，完成本年度业绩承诺。

根据股权收购协议，南通普泽业绩承诺期是以 2022 年-2024 年累计实现的归母净利润为承诺数。根据中瑞世联资产评估集团有限公司 2024 年 4 月 25 日出具的《老百姓大药房连锁股份有限公司商誉减值测试涉及的南通普泽大药房连锁有限公司含商誉资产组预计未来现金流量的现值项目》的评估结果，截至 2023 年 12 月 31 日，南通普泽商誉及相关资产组账面价值合计为 42,444 万元，商誉资产组可收回金额为 49,200 万元，无减值风险。

二、报告期内控股股东及其他关联方非经营性占用资金情况

适用 不适用

三、违规担保情况

适用 不适用

四、公司董事会对会计师事务所“非标准意见审计报告”的说明

□适用 √不适用

五、公司对会计政策、会计估计变更或重大会计差错更正原因和影响的分析说明**(一) 公司对会计政策、会计估计变更原因及影响的分析说明**

□适用 √不适用

(二) 公司对重大会计差错更正原因及影响的分析说明

□适用 √不适用

(三) 与前任会计师事务所进行的沟通情况

□适用 √不适用

(四) 审批程序及其他说明

□适用 √不适用

六、聘任、解聘会计师事务所情况

单位：元币种：人民币

	现聘任
境内会计师事务所名称	安永华明会计师事务所（特殊普通合伙）
境内会计师事务所报酬	2,100,000
境内会计师事务所审计年限	3 年
境内会计师事务所注册会计师姓名	王士杰，梁嫦娥
境内会计师事务所注册会计师审计服务的累计年限	3 年
境外会计师事务所名称	不适用
境外会计师事务所报酬	不适用
境外会计师事务所审计年限	不适用

	名称	报酬
内部控制审计会计师事务所	安永华明会计师事务所（特殊普通合伙）	600,000

聘任、解聘会计师事务所的情况说明

□适用 √不适用

审计期间改聘会计师事务所的情况说明

□适用 √不适用

审计费用较上一年度下降 20%以上（含 20%）的情况说明

□适用 √不适用

七、面临退市风险的情况**(一) 导致退市风险警示的原因**

□适用 √不适用

(二) 公司拟采取的应对措施

适用 不适用

(三) 面临终止上市的情况和原因

适用 不适用

八、破产重整相关事项

适用 不适用

九、重大诉讼、仲裁事项

本年度公司有重大诉讼、仲裁事项 本年度公司无重大诉讼、仲裁事项

十、上市公司及其董事、监事、高级管理人员、控股股东、实际控制人涉嫌违法违规、受到处罚及整改情况

适用 不适用

十一、报告期内公司及其控股股东、实际控制人诚信状况的说明

适用 不适用

十二、重大关联交易

(一) 与日常经营相关的关联交易

1、已在临时公告披露且后续实施无进展或变化的事项

适用 不适用

2、已在临时公告披露，但有后续实施的进展或变化的事项

适用 不适用

3、临时公告未披露的事项

适用 不适用

(二) 资产或股权收购、出售发生的关联交易

1、已在临时公告披露且后续实施无进展或变化的事项

适用 不适用

2、已在临时公告披露，但有后续实施的进展或变化的事项

适用 不适用

3、临时公告未披露的事项

适用 不适用

4、涉及业绩约定的，应当披露报告期内的业绩实现情况

适用 不适用

(三)共同对外投资的重大关联交易**1、已在临时公告披露且后续实施无进展或变化的事项**

□适用 √不适用

2、已在临时公告披露，但有后续实施的进展或变化的事项

□适用 √不适用

3、临时公告未披露的事项

□适用 √不适用

(四)关联债权债务往来**1、已在临时公告披露且后续实施无进展或变化的事项**

□适用 √不适用

2、已在临时公告披露，但有后续实施的进展或变化的事项

□适用 √不适用

3、临时公告未披露的事项

□适用 √不适用

(五)公司与存在关联关系的财务公司、公司控股财务公司与关联方之间的金融业务

□适用 √不适用

(六)其他

□适用 √不适用

十三、重大合同及其履行情况**(一) 托管、承包、租赁事项****1、 托管情况**

□适用 √不适用

2、 承包情况

□适用 √不适用

3、 租赁情况

√适用 □不适用

单位:元币种:人民币

出租方名称	租赁方名称	租赁资产情况	租赁资产涉及金额	租赁起始日	租赁终止日	租赁收益	租赁收益确定依据	租赁收益对公司影响	是否关联交易	关联关系
详见										

第十节 财务报告之 七、租 赁。										
---------------------------	--	--	--	--	--	--	--	--	--	--

租赁情况说明
无

(二) 担保情况

√适用 □不适用

单位:元币种:人民币

公司对外担保情况（不包括对子公司的担保）														
担保方	担保方与上市公司的关系	被担保方	担保金额	担保发生日期(协议签署日)	担保起始日	担保到期日	担保类型	担保物(如有)	担保是否已经履行完毕	担保是否逾期	担保逾期金额	反担保情况	是否为关联方担保	关联关系
无														
报告期内担保发生额合计（不包括对子公司的担保）														
报告期末担保余额合计（A）（不包括对子公司的担保）														
公司及其子公司对子公司的担保情况														
报告期内对子公司担保发生额合计					525,000,000									
报告期末对子公司担保余额合计（B）					525,000,000									
公司担保总额情况（包括对子公司的担保）														
担保总额（A+B）					525,000,000									
担保总额占公司净资产的比例（%）					7.20									
其中：														
为股东、实际控制人及其关联方提供担保的金额（C）														
直接或间接为资产负债率超过70%的被担保对象提供的债务担保金额（D）														
担保总额超过净资产50%部分的金额（E）														
上述三项担保金额合计（C+D+E）														
未到期担保可能承担连带清偿责任说明														
担保情况说明														

(三) 委托他人进行现金资产管理的情况

1. 委托理财情况

(1) 委托理财总体情况

适用 不适用

其他情况

适用 不适用

(2) 单项委托理财情况

适用 不适用

其他情况

适用 不适用

(3) 委托理财减值准备

适用 不适用

2. 委托贷款情况

(1) 委托贷款总体情况

适用 不适用

其他情况

适用 不适用

(2) 单项委托贷款情况

适用 不适用

其他情况

适用 不适用

(3) 委托贷款减值准备

□适用 √不适用

3. 其他情况

□适用 √不适用

(四) 其他重大合同

□适用 √不适用

十四、募集资金使用进展说明

√适用 □不适用

(一) 募集资金整体使用情况

√适用 □不适用

单位：元

募集资金来源	募集资金到位时间	募集资金总额	其中： 超募 资金 金额	扣除发行费用 后募集资金净 额	募集资金承诺 投资总额	调整后募集资 金承诺投资总 额(1)	截至报告期末 累计投入募集 资金总额 (2)	截至报 告期末 累计投 入进度 (%) (3) = (2)/(1)	本年度投入 金额(4)	本年 度投 入金 额占 比 (%) (5) =(4)/ (1)	变更 用途 的募 集资 金总 额
向特定对象发行股票	2022年1月27日	1,740,453,674		1,725,273,909	1,725,273,909	1,725,273,909	1,173,105,704	68.00	375,639,205	21.77	

(二) 募投项目明细

√适用 □不适用

单位：万元

项目名称	项目性质	是否涉及变更投向	募集资金来源	募集资金到位时间	是否使用超募资金	项目募集资金承诺投资总额	调整后募集资金投资总额(1)	本年投入金额	截至报告期末累计投入募集资金总额(2)	截至报告期末累计投入进度(%) (3) = (2)/(1)	项目达到预定可使用状态日期	是否已结项	投入进度是否符合计划的进度	投入进度未达计划的具体原因	本年实现的效益	本项目已实现的效益或者研发成果	项目可行性是否发生重大变化,如是,请说明具体情况	节余金额
新建连锁药店项目	生产建设	否	向特定对象发行股票	2022年1月27日	否	57,328	57,328	17,336	27,605	48	2025年12月	否	是	不适用	(6,369)	(7,484)	否	29,723
华东医药产品分拣加工项目	生产建设	否	向特定对象发行股票	2022年1月27日	否	27,880	27,880	14,002	19,774	71	2024年8月	否	是	不适用	不适用	不适用	否	8,106
企业数字化平台及	研发	否	向特定对象发	2022年1月27日	否	36,623	36,623	6,226	19,233	53	2025年3月)	否	是	不适用	不适用	不适用	否	17,390

新零售建设项目			行股票																
补充流动资金	补流还贷	否	向特定对象发行股票	2022年1月27日	否	50,696	50,696	-	50,699	不适用	不适用	否	是	不适用	不适用	不适用	否	-3	

(三) 报告期内募投变更或终止情况

适用 不适用

(四) 报告期内募集资金使用的其他情况

1、 募集资金投资项目先期投入及置换情况

适用 不适用

2、 用闲置募集资金暂时补充流动资金情况

适用 不适用

2023 年 4 月 27 日，公司召开第四届董事会第二十七次会议和第四届监事会第二十二次会议，审议通过了《关于使用部分闲置募集资金暂时补充流动资金的议案》，同意公司使用闲置募集资金人民币 40,000 万元暂时补充流动资金，期限 6 个月。独立董事发表了明确同意该事项的独立意见。保荐机构对本次募集资金暂时补充流动资金的事项出具了同意的核查意见。2023 年 10 月 26 日，公司已将上述资金人民币 40,000 万元全部归还至募集资金专用账户，并将上述募集资金的归还情况通知公司募集资金持续督导机构高盛高华证券有限责任公司及保荐代表人及履行了信息披露义务。

2023 年 10 月 30 日，公司召开第四届董事会第三十一次会议和第四届监事会第二十六次会议，审议通过了《关于使用部分闲置募集资金暂时补充流动资金的议案》，同意公司使用闲置募集资金人民币 40,000 万元暂时补充流动资金，期限 6 个月。独立董事发表了明确同意该事项的独立意见。保荐机构对本次募集资金暂时补充流动资金的事项出具了同意的核查意见。2024 年 4 月 3 日，公司已归还 5,000 万元至募集资金专用账户，并将上述募集资金的归还情况通知公司募集资金持续督导机构高盛高华证券有限责任公司及保荐代表人及履行了信息披露义务。2024 年 4 月 24 日，公司已归还 35,000 万元至募集资金专用账户，并将上述募集资金的归还情况通知公司募集资金持续督导机构高盛（中国）证券有限责任公司及保荐代表人及履行了信息披露义务。

2024 年 4 月 29 日，公司召开第五届董事会第三次会议和第五届监事会第三次会议，审议通过了《关于使用部分闲置募集资金暂时补充流动资金的议案》，同意公司使用闲置募集资金人民币 30,000 万元暂时补充流动资金，期限 6 个月。保荐机构对本次募集资金暂时补充流动资金的事项出具了同意的核查意见。

3、 对闲置募集资金进行现金管理，投资相关产品情况

适用 不适用

4、 用超募资金永久补充流动资金或归还银行贷款情况

适用 不适用

5、 其他

适用 不适用

十五、其他对投资者作出价值判断和投资决策有重大影响的重大事项的说明

适用 不适用

第七节 股份变动及股东情况

一、股本变动情况

(一) 股份变动情况表

1、股份变动情况表

单位：股

	本次变动前		本次变动增减(+, -)					本次变动后	
	数量	比例(%)	发行新股	送股	公积金转股	其他	小计	数量	比例(%)
一、有限售条件股份	2,558,400	0.44				30,234	30,234	2,588,634	0.44
1、国家持股									
2、国有法人持股									
3、其他内资持股	2,558,400	0.44				30,234	30,234	2,588,634	0.44
其中：境内非国有法人持股									
境内自然人持股	2,558,400	0.44				30,234	30,234	2,588,634	0.44
4、外资持股									
其中：境外法人持股									
境外自然人持股									
二、无限售条件流通股	582,344,502	99.56						582,344,502	99.56
1、人民币普通股	582,344,502	99.56						582,344,502	99.56
2、境内上市的外资股									
3、境外上市的外资股									
4、其他									
三、股份总数	584,902,902	100.00				30,234	30,234	584,933,136	100.00

2、股份变动情况说明

√适用 □不适用

1、2023年4月27日，公司召开第四届董事会第二十七次会议审议通过《关于回购注销部分限制性股票的议案》，回购注销限制性股票合计96,000股。2023年6月21日上述限制性股票完成注

销，公司总股本由 584,902,902 股变更为 584,806,902 股。注册资本由 58,490.2902 万元变更为 58,480.6902 万元；

2、2023 年 7 月 7 日，公司召开了第四届董事会第二十八次会议审议通过《关于向 2022 年限制性股票激励计划激励对象预留授予限制性股票的议案》，合计向激励对象预留授予 39.4725 万股限制性股票，在后续办理缴款验资的过程中，由于 3 名预留授予激励对象因资金不足自愿放弃预留授予的全部或部分权益，实际授予的限制性股票数量由 39.4725 万股变更为 38.7174 万股。2023 年 7 月 21 日上述限制性股票登记工作已完成，公司总股本由 584,806,902 股变更为 585,194,076 股。注册资本由 58,480.6902 万元变更为 58,519.4076 万元；

3、2023 年 10 月 12 日，公司召开第四届董事会第三十次会议审议通过《关于回购注销部分限制性股票的议案》，公司 2022 年限制性股票激励计划激励对象中 30 人因个人原因已离职或职务变更，已不符合公司本激励计划中有关激励对象的规定，公司取消上述激励对象资格并回购注销其已获授但尚未解除限售的部分限制性股票合计 260,940 股。2023 年 12 月 14 日上述限制性股票完成注销，公司总股本由 585,194,076 股变更为 584,933,136 股。注册资本由 58,519.4076 万元变更为 58,493.3136 万元。

3、股份变动对最近一年和最近一期每股收益、每股净资产等财务指标的影响（如有）

适用 不适用

4、公司认为必要或证券监管机构要求披露的其他内容

适用 不适用

(二) 限售股份变动情况

适用 不适用

单位：股

股东名称	年初限售股数	本年解除限售股数	本年增加限售股数	年末限售股数	限售原因	解除限售日期
2022 年限制性股票激励计划	2,558,400	356,940	387,174	2,588,634	2022 年限制性股票激励计划	2023 年 6 月 21 日与 12 月 14 日回购注销
合计	2,558,400	356,940	387,174	2,588,634	/	/

注：本年解除限售股均为回购注销减少，非上市流通。

二、证券发行与上市情况

(一) 截至报告期内证券发行情况

适用 不适用

截至报告期内证券发行情况的说明（存续期内利率不同的债券，请分别说明）：

适用 不适用

(二) 公司股份总数及股东结构变动及公司资产和负债结构的变动情况

适用 不适用

1、2023 年 6 月 21 日公司回购注销限制性股票，公司总股本由 584,902,902 股变更为 584,806,902 股；

2、2023 年 7 月 7 日，公司召开了第四届董事会第二十八次会议审议通过《关于向 2022 年限制性股票激励计划激励对象预留授予限制性股票的议案》，合计向激励对象预留授予 39.4725 万股限

制性股票，在后续办理缴款验资的过程中，由于 3 名预留授予激励对象因资金不足自愿放弃预留授予的全部或部分权益，实际授予的限制性股票数量由 39.4725 万股变更为 38.7174 万股。2023 年 7 月 21 日上述限制性股票登记工作已完成，公司总股本由 584,806,902 股变更为 585,194,076 股；

3、2023 年 12 月 14 日公司回购注销限制性股票，公司总股本由 585,194,076 股变更为 584,933,136 股。

(三) 现存的内部职工股情况

适用 不适用

三、股东和实际控制人情况

(一) 股东总数

截至报告期末普通股股东总数(户)	23,594
年度报告披露日前上一月末的普通股股东总数(户)	20,862
截至报告期末表决权恢复的优先股股东总数(户)	0
年度报告披露日前上一月末表决权恢复的优先股股东总数(户)	0

(二) 截至报告期末前十名股东、前十名流通股东（或无限售条件股东）持股情况表

单位:股

前十名股东持股情况（不含通过转融通出借股份）							
股东名称 （全称）	报告期内 增减	期末持股数 量	比例 （%）	持有有 限售条 件股份 数量	质押、标记或冻结情况		股东 性质
					股份状 态	数量	
老百姓医药集团有限公司	0	152,741,673	26.11	0	质押	85,780,000	境内 非国 有法 人
泽星投资有限公司	0	129,240,796	22.09	0	质押	103,392,637	境外 法人
香港中央结算有限公司	6,732,946	59,532,470	10.18	0	无	0	未知
陈秀兰	0	10,435,152	1.78	0	无	0	境内 自然 人
中信证券股份有限公司—社保基金17052组合	4,323,547	9,447,486	1.62	0	无	0	未知

中国工商银行股份有限公司—融通健康产业灵活配置混合型证券投资基金	694,836	9,000,000	1.54	0	无	0	未知
石展	-51,000	7,837,816	1.34	0	无	0	境内自然人
阿布达比投资局	961,850	6,199,232	1.06	0	无	0	未知
全国社保基金四一八组合	5,371,466	6,159,107	1.05	0	无	0	未知
林芝腾讯科技有限公司	0	5,685,420	0.97	0	无	0	境内非国有法人
前十名无限售条件股东持股情况							
股东名称	持有无限售条件流通股的数量	股份种类及数量					
		种类	数量				
老百姓医药集团有限公司	152,741,673	人民币普通股	152,741,673				
泽星投资有限公司	129,240,796	人民币普通股	129,240,796				
香港中央结算有限公司	59,532,470	人民币普通股	59,532,470				
陈秀兰	10,435,152	人民币普通股	10,435,152				
中信证券股份有限公司—社保基金 17052 组合	9,447,486	人民币普通股	9,447,486				
中国工商银行股份有限公司—融通健康产业灵活配置混合型证券投资基金	9,000,000	人民币普通股	9,000,000				
石展	7,837,816	人民币普通股	7,837,816				
阿布达比投资局	6,199,232	人民币普通股	6,199,232				
全国社保基金四一八组合	6,159,107	人民币普通股	6,159,107				
林芝腾讯科技有限公司	5,685,420	人民币普通股	5,685,420				
前十名股东中回购专户情况说明	无						
上述股东委托表决权、受托表决权、放弃表决权的说明	无						
上述股东关联关系或一致行动的说明	公司的实际控制人为谢子龙、陈秀兰夫妇。除此之外，公司未知上述其他股东是否存在关联关系或属于《上市公司收购管理办法》所规定的一致行动人。						
表决权恢复的优先股股东及持股数量的说明	无						

前十名股东参与转融通业务出借股份情况

适用 不适用

前十名股东较上期发生变化

适用 不适用

单位:股

前十名股东较上期末变化情况					
股东名称（全称）	本报告期新增/退出	期末转融通出借股份且尚未归还数量		期末股东普通账户、信用账户持股以及转融通出借尚未归还的股份数量	
		数量合计	比例（%）	数量合计	比例（%）
中信证券股份有限公司—社保基金 17052 组合	新增	0	0.00	9,447,486	1.62
全国社保基金四一八组合	新增	0	0.00	6,159,107	1.05
中国建设银行股份有限公司—国泰大健康股票型证券投资基金	退出	0	0.00	3,838,854	0.66
渤海银行股份有限公司—中信建投医改灵活配置混合型证券投资基金	退出	0	0.00	0	0

前十名有限售条件股东持股数量及限售条件

适用 不适用

(三) 战略投资者或一般法人因配售新股成为前 10 名股东

适用 不适用

四、控股股东及实际控制人情况

(一) 控股股东情况

1 法人

适用 不适用

名称	老百姓医药集团有限公司
单位负责人或法定代表人	谢子龙
成立日期	2001 年 10 月 25 日
主要经营业务	以自有资产进行医药零售批发项目的投资管理(不含销售)
报告期内控股和参股的其他境内外上市公司的股权情况	无
其他情况说明	无

2 自然人

适用 不适用

3 公司不存在控股股东情况的特别说明


适用 不适用

4 报告期内控股股东变更情况的说明

适用 不适用

5 公司与控股股东之间的产权及控制关系的方框图

√适用 □不适用



(二) 实际控制人情况

1 法人

□适用 √不适用

2 自然人

√适用 □不适用

姓名	谢子龙、陈秀兰夫妇
国籍	中国
是否取得其他国家或地区居留权	否
主要职业及职务	董事长
过去 10 年曾控股的境内外上市公司情况	无

3 公司不存在实际控制人情况的特别说明

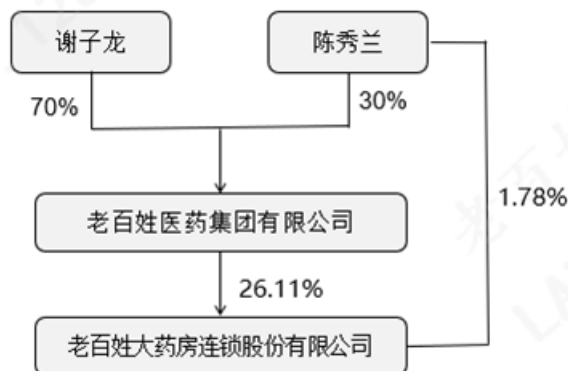
□适用 √不适用

4 报告期内公司控制权发生变更的情况说明

□适用 √不适用

5 公司与实际控制人之间的产权及控制关系的方框图

√适用 □不适用



6 实际控制人通过信托或其他资产管理方式控制公司

适用 不适用

(三) 控股股东及实际控制人其他情况介绍

适用 不适用

五、公司控股股东或第一大股东及其一致行动人累计质押股份数量占其所持公司股份数量比例达到 80%以上

适用 不适用

六、其他持股在百分之十以上的法人股东

适用 不适用

单位：元币种：港元

法人股东名称	单位负责人或法定代表人	成立日期	组织机构代码	注册资本	主要经营业务或管理活动等情况
泽星投资有限公司	梁为嫣、李英华	2007-9-19	无	10,000 港币	投资控股
情况说明	香港公司无登记法定代表人，上述董事作为单位负责人代表该公司履行董事职责。				

七、股份限制减持情况说明

适用 不适用

八、股份回购在报告期的具体实施情况

适用 不适用

第八节 优先股相关情况

适用 不适用

第九节 债券相关情况

一、企业债券、公司债券和非金融企业债务融资工具

适用 不适用

二、可转换公司债券情况

适用 不适用

第十节 财务报告

一、审计报告

适用 不适用

审计报告

安永华明（2024）审字第61728065_P01号
老百姓大药房连锁股份有限公司

老百姓大药房连锁股份有限公司全体股东：

一、审计意见

我们审计了老百姓大药房连锁股份有限公司的财务报表，包括2023年12月31日的合并及公司资产负债表，2023年度的合并及公司利润表、股东权益变动表和现金流量表以及相关财务报表附注。

我们认为，后附的老百姓大药房连锁股份有限公司的财务报表在所有重大方面按照企业会计准则的规定编制，公允反映了老百姓大药房连锁股份有限公司2023年12月31日的合并及公司财务状况以及2023年度的合并及公司经营成果和现金流量。

二、形成审计意见的基础

我们按照中国注册会计师审计准则的规定执行了审计工作。审计报告的“注册会计师对财务报表审计的责任”部分进一步阐述了我们在这些准则下的责任。按照中国注册会计师职业道德守则，我们独立于老百姓大药房连锁股份有限公司，并履行了职业道德方面的其他责任。我们相信，我们获取的审计证据是充分、适当的，为发表审计意见提供了基础。

三、关键审计事项

关键审计事项是我们根据职业判断，认为对本期财务报表审计最为重要的事项。这些事项的应对以对财务报表整体进行审计并形成审计意见为背景，我们不对这些事项单独发表意见。我们对下述每一事项在审计中是如何应对的描述也以此为背景。

我们已经履行了本报告“注册会计师对财务报表审计的责任”部分阐述的责任，包括与这些关键审计事项相关的责任。相应地，我们的审计工作包括执行为应对评估的财务报表重大错报风险而设计的审计程序。我们执行审计程序的结果，包括应对下述关键审计事项所执行的程序，为财务报表整体发表审计意见提供了基础。

关键审计事项:	该事项在审计中是如何应对:
<p>商誉的减值测试</p> <p>于2023年12月31日，老百姓大药房连锁股份有限公司商誉的账面价值为人民币5,835,861,208元，占总资产比重为27%。于2023年度，老百姓大药房连锁股份有限公司因股权收购和业务收购产生商誉人民币343,213,589元。</p> <p>管理层将商誉的账面价值分摊至相关的资产组或资产组组合，将包含商誉的各个资产组或资产组组合的可收回金额与其账面价值进行比较，以评估商誉是否存在减值。相关的资产组或资产组组合，是能够从企业合并的协同效应中受益的资产组或资产组组合，且不大于老百姓大药房连锁股份有限公司确定的报告分部。资产组的可收回金额按照资产组的预计未来现金流量的现值来确定。</p> <p>根据企业会计准则的规定，管理层至少每年对商誉进行减值测试。分摊商誉的资产组或资产组组合的确定以及可收回金额的计算涉及管理层的重大判断和估计，测试结果很大程度上依赖于管理层所做的判断和采用的假设，例如资产组或资产组组合的确定、预测期收入增长率及稳定期收入增长率、毛利率及折现率。该等判断和估计受到管理层对管理经营活动的方式、未来市场以及经济环境判断的影响，采用不同的判断和估计可能会对商誉减值的计算产生重大的影响。该事项对于我们的审计而言是重要的，因此我们将该事项作为关键审计事项。</p> <p>有关商誉减值评估的会计政策及会计估计和相关财务报表披露参见附注五、27. 长期资产减值，附注五、39. 重大会计判断和估计，和附注七、27. 商誉。</p>	<p>针对该关键审计事项，我们执行的审计程序主要包括：</p> <p>(1) 了解、评估并测试了管理层与商誉减值评估相关的内部控制；</p> <p>(2) 了解管理层对资产组或资产组组合认定的依据，结合老百姓大药房连锁股份有限公司经营活动的管理模式评价其合理性；</p> <p>(3) 了解管理层聘请的第三方评估机构的情况，评估其独立性、专业素质和胜任能力；</p> <p>(4) 邀请内部评估专家协助我们评估管理层采用的商誉减值测试方法及减值测试中使用的关键参数，包括折现率以及永续增长率等；</p> <p>(5) 复核现金流量预测所采用的未来年度销售收入以及经营业绩，并与相关资产组或资产组组合的历史经营业绩进行比较，尤其是未来销售增长率、预计毛利率、相关费用等；</p> <p>(6) 对减值测试所使用的关键假设执行敏感性测试和分析；</p> <p>(7) 复核管理层对商誉减值相关披露的充分性。</p>

四、其他信息

老百姓大药房连锁股份有限公司管理层对其他信息负责。其他信息包括年度报告中涵盖的信息，但不包括财务报表和我们的审计报告。

我们对财务报表发表的审计意见不涵盖其他信息，我们也不对其他信息发表任何形式的鉴证结论。

结合我们对财务报表的审计，我们的责任是阅读其他信息，在此过程中，考虑其他信息是否与财务报表或我们在审计过程中了解到的情况存在重大不一致或者似乎存在重大错报。

基于我们已执行的工作，如果我们确定其他信息存在重大错报，我们应当报告该事实。在这方面，我们无任何事项需要报告。

五、管理层和治理层对财务报表的责任

管理层负责按照企业会计准则的规定编制财务报表，使其实现公允反映，并设计、执行和维护必要的内部控制，以使财务报表不存在由于舞弊或错误导致的重大错报。

在编制财务报表时，管理层负责评估老百姓大药房连锁股份有限公司的持续经营能力，披露与持续经营相关的事项（如适用），并运用持续经营假设，除非计划进行清算、终止运营或别无其他现实的选择。

治理层负责监督老百姓大药房连锁股份有限公司的财务报告过程。

六、注册会计师对财务报表审计的责任

我们的目标是对财务报表整体是否不存在由于舞弊或错误导致的重大错报获取合理保证，并出具包含审计意见的审计报告。合理保证是高水平的保证，但并不能保证按照审计准则执行的审计在某一重大错报存在时总能发现。错报可能由于舞弊或错误导致，如果合理预期错报单独或汇总起来可能影响财务报表使用者依据财务报表作出的经济决策，则通常认为错报是重大的。

在按照审计准则执行审计工作的过程中，我们运用职业判断，并保持职业怀疑。同时，我们也执行以下工作：

- （1）识别和评估由于舞弊或错误导致的财务报表重大错报风险，设计和实施审计程序以应对这些风险，并获取充分、适当的审计证据，作为发表审计意见的基础。由于舞弊可能涉及串通、伪造、故意遗漏、虚假陈述或凌驾于内部控制之上，未能发现由于舞弊导致的重大错报的风险高于未能发现由于错误导致的重大错报的风险。
- （2）了解与审计相关的内部控制，以设计恰当的审计程序。
- （3）评价管理层选用会计政策的恰当性和作出会计估计及相关披露的合理性。
- （4）对管理层使用持续经营假设的恰当性得出结论。同时，根据获取的审计证据，就可能对老百姓大药房连锁股份有限公司持续经营能力产生重大疑虑的事项或情况是否存在重大不确定性得出结论。如果我们得出结论认为存在重大不确定性，审计准则要求我们在审计报告中提请报表使用者注意财务报表中的相关披露；如果披露不充分，我们应当发表非无保留意见。我们的结论基于截至审计报告日可获得的信息。然而，未来的事项或情况可能导致老百姓大药房连锁股份有限公司不能持续经营。
- （5）评价财务报表的总体列报（包括披露）、结构和内容，并评价财务报表是否公允反映相关交易和事项。
- （6）就老百姓大药房连锁股份有限公司中实体或业务活动的财务信息获取充分、适当的审计证据，以对财务报表发表审计意见。我们负责指导、监督和执行集团审计，并对审计意见承担全部责任。

六、注册会计师对财务报表审计的责任（续）

我们与治理层就计划的审计范围、时间安排和重大审计发现等事项进行沟通，包括沟通我们在审计中识别出的值得关注的内部控制缺陷。

我们还就已遵守与独立性相关的职业道德要求向治理层提供声明，并与治理层沟通可能被合理认为影响我们独立性的所有关系和其他事项，以及相关的防范措施（如适用）。

从与治理层沟通过的事项中，我们确定哪些事项对本期财务报表审计最为重要，因而构成关键审计事项。我们在审计报告中描述这些事项，除非法律法规禁止公开披露这些事项，或在极少数情形下，如果合理预期在审计报告中沟通某事项造成的负面后果超过在公众利益方面产生的益处，我们确定不应在审计报告中沟通该事项。

安永华明会计师事务所（特殊普通合伙）

中国注册会计师：王士杰
（项目合伙人）

中国注册会计师：梁嫦娥

中国 北京

2024年4月29日

二、财务报表

合并资产负债表

2023 年 12 月 31 日

编制单位：老百姓大药房连锁股份有限公司

单位：元币种：人民币

项目	附注	2023 年 12 月 31 日	2022 年 12 月 31 日
流动资产：			
货币资金		1,974,984,513	2,410,922,260
结算备付金			
拆出资金			
交易性金融资产		1,500,000	3,000,000
衍生金融资产			
应收票据		80,433,190	103,703,906
应收账款		2,223,516,743	2,078,069,216
应收款项融资		8,332,713	1,018,024
预付款项		182,786,262	655,844,289
应收保费			
应收分保账款			
应收分保合同准备金			
其他应收款		308,579,953	129,635,490

其中：应收利息			
应收股利			
买入返售金融资产			
存货		4,152,484,967	3,948,892,852
合同资产			
持有待售资产			
一年内到期的非流动资产		33,150,856	30,997,633
其他流动资产		164,111,488	101,047,572
流动资产合计		9,129,880,685	9,463,131,242
非流动资产：			
发放贷款和垫款			
债权投资		-	300,256,667
其他债权投资			
长期应收款		84,390,074	75,246,079
长期股权投资		67,821,191	65,208,328
其他权益工具投资		37,177,723	99,064,318
其他非流动金融资产		5,774,109	5,774,109
投资性房地产		325,674,762	334,819,670
固定资产		1,341,028,196	1,099,032,473
在建工程		75,754,943	160,236,436
生产性生物资产			
油气资产			
使用权资产		2,723,994,585	2,914,619,000
无形资产		746,981,692	599,981,859
开发支出			
商誉		5,835,861,208	5,492,647,619
长期待摊费用		735,870,287	687,890,636
递延所得税资产		69,501,069	74,624,047
其他非流动资产		51,289,452	24,800,435
非流动资产合计		12,101,119,291	11,934,201,676
资产总计		21,230,999,976	21,397,332,918
流动负债：			
短期借款		799,754,553	766,211,358
向中央银行借款			
拆入资金			
交易性金融负债			
衍生金融负债			
应付票据		4,785,990,053	4,580,809,616
应付账款		2,209,026,977	2,367,172,891
预收款项		17,428,097	14,972,705
合同负债		230,303,595	220,002,353
卖出回购金融资产款			
吸收存款及同业存放			
代理买卖证券款			
代理承销证券款			
应付职工薪酬		460,404,162	578,172,195
应交税费		212,780,957	197,912,418
其他应付款		936,519,479	814,695,807

其中：应付利息			
应付股利		1,735,049	5,008,573
应付手续费及佣金			
应付分保账款			
持有待售负债			
一年内到期的非流动负债		1,483,510,595	1,290,133,570
其他流动负债		19,374,284	16,416,988
流动负债合计		11,155,092,752	10,846,499,901
非流动负债：			
保险合同准备金			
长期借款		1,378,359,287	1,578,338,136
应付债券			
其中：优先股			
永续债			
租赁负债		1,371,360,192	1,821,175,714
长期应付款			
长期应付职工薪酬			
预计负债			
递延收益		15,908,923	19,098,483
递延所得税负债		21,238,961	34,497,276
其他非流动负债			
非流动负债合计		2,786,867,363	3,453,109,609
负债合计		13,941,960,115	14,299,609,510
所有者权益（或股东权益）：			
实收资本（或股本）		584,933,136	584,902,902
其他权益工具			
其中：优先股			
永续债			
资本公积		2,174,156,022	2,637,065,588
减：库存股		43,256,912	42,929,952
其他综合收益		15,231,092	36,825,587
专项储备			
盈余公积		283,066,159	218,098,201
一般风险准备			
未分配利润		3,687,106,079	3,095,991,212
归属于母公司所有者权益（或股东权益）合计		6,701,235,576	6,529,953,538
少数股东权益		587,804,285	567,769,870
所有者权益（或股东权益）合计		7,289,039,861	7,097,723,408
负债和所有者权益（或股东权益）总计		21,230,999,976	21,397,332,918

公司负责人：谢子龙主管会计工作负责人：陈立山会计机构负责人：石磊

母公司资产负债表

2023 年 12 月 31 日

编制单位:老百姓大药房连锁股份有限公司

单位:元币种:人民币

项目	附注	2023 年 12 月 31 日	2022 年 12 月 31 日
流动资产:			
货币资金		1,733,411,341	2,174,589,359
交易性金融资产		1,500,000	3,000,000
衍生金融资产			
应收票据			
应收账款		464,683,585	342,957,785
应收款项融资			
预付款项		31,504,632	48,882,905
其他应收款		5,546,278,807	3,911,214,590
其中: 应收利息			
应收股利		63,198,830	8,198,830
存货		576,804,172	513,518,190
合同资产			
持有待售资产			
一年内到期的非流动资产		9,941,533	5,267,854
其他流动资产		31,774,555	42,351,902
流动资产合计		8,395,898,625	7,041,782,585
非流动资产:			
债权投资		-	300,256,667
其他债权投资			
长期应收款		21,085,389	24,042,502
长期股权投资		6,288,866,436	6,030,950,573
其他权益工具投资		35,308,123	98,374,718
其他非流动金融资产		5,774,109	5,774,109
投资性房地产		262,198,276	267,976,206
固定资产		407,101,470	420,685,942
在建工程		18,046,683	18,896,515
生产性生物资产			
油气资产			
使用权资产		510,170,079	580,477,445
无形资产		148,162,384	140,254,041
开发支出			
商誉		527,221,668	527,221,668
长期待摊费用		177,603,565	168,316,956
递延所得税资产		13,745,634	4,587,640
其他非流动资产		11,680,415	10,968,222
非流动资产合计		8,426,964,231	8,598,783,204
资产总计		16,822,862,856	15,640,565,789
流动负债:			
短期借款			
交易性金融负债			
衍生金融负债			
应付票据		5,482,744,830	5,117,047,336

应付账款		9,901,643	23,499,298
预收款项		2,609,209	2,319,522
合同负债		23,475,661	37,229,779
应付职工薪酬		111,072,788	170,773,464
应交税费		24,899,046	23,322,431
其他应付款		3,057,046,258	2,227,778,432
其中：应付利息			
应付股利			
持有待售负债			
一年内到期的非流动负债		468,112,147	437,034,481
其他流动负债		1,103,513	1,941,429
流动负债合计		9,180,965,095	8,040,946,172
非流动负债：			
长期借款		1,378,359,287	1,578,338,136
应付债券			
其中：优先股			
永续债			
租赁负债		328,201,622	438,247,669
长期应付款			
长期应付职工薪酬			
预计负债			
递延收益		4,417,269	4,519,402
递延所得税负债			
其他非流动负债			
非流动负债合计		1,710,978,178	2,021,105,207
负债合计		10,891,943,273	10,062,051,379
所有者权益（或股东权益）：			
实收资本（或股本）		584,933,136	584,902,902
其他权益工具			
其中：优先股			
永续债			
资本公积		3,615,454,984	3,598,551,975
减：库存股		43,256,912	42,929,952
其他综合收益		15,231,092	36,825,587
专项储备			
盈余公积		283,066,159	218,098,201
未分配利润		1,475,491,124	1,183,065,697
所有者权益（或股东权益）合计		5,930,919,583	5,578,514,410
负债和所有者权益（或股东权益）总计		16,822,862,856	15,640,565,789

公司负责人：谢子龙主管会计工作负责人：陈立山会计机构负责人：石磊

合并利润表

2023 年 1—12 月

单位:元币种:人民币

项目	附注	2023 年度	2022 年度
一、营业总收入		22,437,489,012	20,175,519,303
其中:营业收入		22,437,489,012	20,175,519,303
利息收入			
已赚保费			
手续费及佣金收入			
二、营业总成本		21,146,321,234	19,038,945,797
其中:营业成本		15,134,226,781	13,744,158,721
利息支出			
手续费及佣金支出			
退保金			
赔付支出净额			
提取保险责任准备金净额			
保单红利支出			
分保费用			
税金及附加		79,018,818	54,956,146
销售费用		4,566,475,793	3,897,791,860
管理费用		1,186,691,499	1,107,326,333
研发费用		2,510,591	2,232,270
财务费用		177,397,752	232,480,467
其中:利息费用		185,604,447	232,135,257
利息收入		27,706,373	29,893,051
加:其他收益		69,797,682	55,777,507
投资收益(损失以“-”号填列)		66,161,134	21,459,910
其中:对联营企业和合营企业的投资收益		3,766,073	1,894,797
以摊余成本计量的金融资产终止确认收益			
汇兑收益(损失以“-”号填列)			
净敞口套期收益(损失以“-”号填列)			
公允价值变动收益(损失以“-”号填列)		(1,500,000)	5,774,109
信用减值损失(损失以“-”号填列)		(9,591,744)	(7,408,569)
资产减值损失(损失以“-”号填列)		(23,414,789)	(6,885,421)
资产处置收益(损失以“-”号填列)		5,509,528	1,442,570
三、营业利润(亏损以“-”号填列)		1,398,129,589	1,206,733,612
加:营业外收入		18,103,079	16,458,473
减:营业外支出		8,399,569	15,574,365

四、利润总额（亏损总额以“-”号填列）		1,407,833,099	1,207,617,720
减：所得税费用		284,273,739	231,374,849
五、净利润（净亏损以“-”号填列）		1,123,559,360	976,242,871
（一）按经营持续性分类			
1. 持续经营净利润（净亏损以“-”号填列）		1,123,559,360	976,242,871
2. 终止经营净利润（净亏损以“-”号填列）			
（二）按所有权归属分类			
1. 归属于母公司股东的净利润（净亏损以“-”号填列）		929,023,131	784,961,520
2. 少数股东损益（净亏损以“-”号填列）		194,536,229	191,281,351
六、其他综合收益的税后净额		(2,248,600)	(33,644,132)
（一）归属母公司所有者的其他综合收益的税后净额			
1. 不能重分类进损益的其他综合收益		(2,248,600)	(33,644,132)
（1）重新计量设定受益计划变动额			
（2）权益法下不能转损益的其他综合收益			
（3）其他权益工具投资公允价值变动			
（4）企业自身信用风险公允价值变动			
2. 将重分类进损益的其他综合收益			
（1）权益法下可转损益的其他综合收益			
（2）其他债权投资公允价值变动			
（3）金融资产重分类计入其他综合收益的金额			
（4）其他债权投资信用减值准备			
（5）现金流量套期储备			
（6）外币财务报表折算差额			
（7）其他			
（二）归属于少数股东的其他综合收益的税后净额			
七、综合收益总额		1,121,310,760	942,598,739
（一）归属于母公司所有者的综合收益总额			
（二）归属于少数股东的综合收益总额			
八、每股收益：			

(一) 基本每股收益(元/股)		1.59	1.36
(二) 稀释每股收益(元/股)		1.59	1.36

本期发生同一控制下企业合并的，被合并方在合并前实现的净利润为：0 元，上期被合并方实现的净利润为：0 元。

公司负责人：谢子龙主管会计工作负责人：陈立山会计机构负责人：石磊

母公司利润表

2023 年 1—12 月

单位：元币种：人民币

项目	附注	2023 年度	2022 年度
一、营业收入		4,439,954,277	3,975,254,162
减：营业成本		2,983,342,288	2,616,685,632
税金及附加		16,601,396	11,855,897
销售费用		969,473,304	824,784,669
管理费用		360,862,727	396,988,731
研发费用			
财务费用		81,042,792	77,820,411
其中：利息费用		93,452,782	75,512,921
利息收入		26,554,670	22,452,915
加：其他收益		10,272,244	12,650,940
投资收益（损失以“－”号填列）		606,257,556	80,238,000
其中：对联营企业和合营企业的投资收益		3,766,073	1,889,705
以摊余成本计量的金融资产终止确认收益			
净敞口套期收益（损失以“－”号填列）			
公允价值变动收益（损失以“－”号填列）		(1,500,000)	5,774,109
信用减值损失（损失以“－”号填列）		396,737	(102,092)
资产减值损失（损失以“－”号填列）		(531,796)	(219,220)
资产处置收益（损失以“－”号填列）		3,406,447	(1,832,281)
二、营业利润（亏损以“－”号填列）		646,932,958	143,628,278
加：营业外收入		1,206,052	6,293,536
减：营业外支出		2,955,632	6,409,736
三、利润总额（亏损总额以“－”号填列）		645,183,378	143,512,078
减：所得税费用		14,849,687	19,635,001
四、净利润（净亏损以“－”号填列）		630,333,691	123,877,077
（一）持续经营净利润（净亏损以“－”号填列）		630,333,691	123,877,077

(二) 终止经营净利润 (净亏损以“-”号填列)			
五、其他综合收益的税后净额		(2,248,600)	(33,644,132)
(一) 不能重分类进损益的其他综合收益		(2,248,600)	(33,644,132)
1. 重新计量设定受益计划变动额			
2. 权益法下不能转损益的其他综合收益			
3. 其他权益工具投资公允价值变动		(2,248,600)	(33,644,132)
4. 企业自身信用风险公允价值变动			
(二) 将重分类进损益的其他综合收益			
1. 权益法下可转损益的其他综合收益			
2. 其他债权投资公允价值变动			
3. 金融资产重分类计入其他综合收益的金额			
4. 其他债权投资信用减值准备			
5. 现金流量套期储备			
6. 外币财务报表折算差额			
7. 其他			
六、综合收益总额		628,085,091	90,232,945
七、每股收益：			
(一) 基本每股收益(元/股)			
(二) 稀释每股收益(元/股)			

公司负责人：谢子龙主管会计工作负责人：陈立山会计机构负责人：石磊

合并现金流量表
2023 年 1—12 月

单位：元币种：人民币

项目	附注	2023年度	2022年度
一、经营活动产生的现金流量：			
销售商品、提供劳务收到的现金		26,028,574,197	22,444,348,997
客户存款和同业存放款项净增加额			
向中央银行借款净增加额			
向其他金融机构拆入资金净增加额			
收到原保险合同保费取得的现金			
收到再保业务现金净额			
保户储金及投资款净增加额			

收取利息、手续费及佣金的现金			
拆入资金净增加额			
回购业务资金净增加额			
代理买卖证券收到的现金净额			
收到的税费返还			
收到其他与经营活动有关的现金		105,199,987	69,245,806
经营活动现金流入小计		26,133,774,184	22,513,594,803
购买商品、接受劳务支付的现金		18,132,852,446	16,146,699,197
客户贷款及垫款净增加额			
存放中央银行和同业款项净增加额			
支付原保险合同赔付款项的现金			
拆出资金净增加额			
支付利息、手续费及佣金的现金			
支付保单红利的现金			
支付给职工及为职工支付的现金		3,484,204,944	2,698,169,057
支付的各项税费		911,784,561	655,764,939
支付其他与经营活动有关的现金		875,093,286	698,646,601
经营活动现金流出小计		23,403,935,237	20,199,279,794
经营活动产生的现金流量净额		2,729,838,947	2,314,315,009
二、投资活动产生的现金流量:			
收回投资收到的现金		360,461,119	36,073,048
取得投资收益收到的现金		7,539,466	15,018,242
处置固定资产、无形资产和其他长期资产收回的现金净额		7,480,253	11,584,713
处置子公司及其他营业单位收到的现金净额		14,124,230	8,860,842
收到其他与投资活动有关的现金			285,600,000
投资活动现金流入小计		389,605,068	357,136,845
购建固定资产、无形资产和其他长期资产支付的现金		620,865,593	308,437,900
投资支付的现金		580,000	120,000
质押贷款净增加额			
取得子公司及其他营业单位支付的现金净额		529,423,822	1,504,728,339
支付其他与投资活动有关的现金			500,000
投资活动现金流出小计		1,150,869,415	1,813,786,239

投资活动产生的现金流量净额		(761,264,347)	(1,456,649,394)
三、筹资活动产生的现金流量：			
吸收投资收到的现金		6,542,347	1,774,565,761
其中：子公司吸收少数股东投资收到的现金		239,154	928,676
取得借款收到的现金		1,496,209,554	1,839,351,502
收到其他与筹资活动有关的现金			
筹资活动现金流入小计		1,502,751,901	3,613,917,263
偿还债务支付的现金		1,680,844,971	1,980,013,429
分配股利、利润或偿付利息支付的现金		471,317,759	411,045,860
其中：子公司支付给少数股东的股利、利润		96,611,210	108,889,004
支付其他与筹资活动有关的现金		1,778,418,122	1,365,478,806
筹资活动现金流出小计		3,930,580,852	3,756,538,095
筹资活动产生的现金流量净额		(2,427,828,951)	(142,620,832)
四、汇率变动对现金及现金等价物的影响		(547,077)	1,698,371
五、现金及现金等价物净增加额		(459,801,428)	716,743,154
加：期初现金及现金等价物余额		1,396,302,585	679,559,431
六、期末现金及现金等价物余额		936,501,157	1,396,302,585

公司负责人：谢子龙主管会计工作负责人：陈立山会计机构负责人：石磊

母公司现金流量表

2023 年 1—12 月

单位：元币种：人民币

项目	附注	2023年度	2022年度
一、经营活动产生的现金流量：			
销售商品、提供劳务收到的现金		4,487,657,549	4,107,770,273
收到的税费返还			
收到其他与经营活动有关的现金		67,305,557	41,356,593
经营活动现金流入小计		4,554,963,106	4,149,126,866
购买商品、接受劳务支付的现金		2,848,518,303	2,547,264,401
支付给职工及为职工支付的现金		782,430,967	579,615,457
支付的各项税费		88,454,527	89,926,589

支付其他与经营活动有关的现金		383,832,815	105,974,122
经营活动现金流出小计		4,103,236,612	3,322,780,569
经营活动产生的现金流量净额		451,726,494	826,346,297
二、投资活动产生的现金流量:			
收回投资收到的现金		360,461,119	71,073,048
取得投资收益收到的现金		538,059,130	121,884,907
处置固定资产、无形资产和其他长期资产收回的现金净额		5,951,925	1,208,429
处置子公司及其他营业单位收到的现金净额			12,993,864
收到其他与投资活动有关的现金			285,600,000
投资活动现金流入小计		904,472,174	492,760,248
购建固定资产、无形资产和其他长期资产支付的现金		61,919,483	148,362,823
投资支付的现金		274,607,646	81,578,199
取得子公司及其他营业单位支付的现金净额			1,461,907,210
支付其他与投资活动有关的现金		1,558,487,979	1,044,264,487
投资活动现金流出小计		1,895,015,108	2,736,112,719
投资活动产生的现金流量净额		(990,542,934)	(2,243,352,471)
三、筹资活动产生的现金流量:			
吸收投资收到的现金		6,303,193	1,730,707,133
取得借款收到的现金		100,000,000	1,080,000,000
收到其他与筹资活动有关的现金		878,930,693	574,205,403
筹资活动现金流入小计		985,233,886	3,384,912,536
偿还债务支付的现金		318,234,806	694,989,678
分配股利、利润或偿付利息支付的现金		363,884,372	295,336,017
支付其他与筹资活动有关的现金		214,062,259	255,175,209
筹资活动现金流出小计		896,181,437	1,245,500,904
筹资活动产生的现金流量净额		89,052,449	2,139,411,632
四、汇率变动对现金及现金等价物的影响		(547,077)	1,698,369
五、现金及现金等价物净增加额		(450,311,068)	724,103,827
加: 期初现金及现金等价物余额		1,179,020,891	454,917,064
六、期末现金及现金等价物余额		728,709,823	1,179,020,891

公司负责人: 谢子龙 主管会计工作负责人: 陈立山 会计机构负责人: 石磊

合并所有者权益变动表

2023 年 1—12 月

单位:元 币种:人民币

项目	2023 年度													少数股东权益	所有者权益合计
	归属于母公司所有者权益														
	实收资本 (或股本)	其他权益工具			资本公积	减:库存股	其他综合收益	专项储备	盈余公积	一般风险准备	未分配利润	其他	小计		
优先股		永续债	其他												
一、上年年末余额	584,902,902				2,637,065,588	42,929,952	36,825,587		218,098,201		3,095,991,212		6,529,953,538	567,769,870	7,097,723,408
加:会计政策变更															
前期差错更正															
其他															
二、本年期初余额	584,902,902				2,637,065,588	42,929,952	36,825,587		218,098,201		3,095,991,212		6,529,953,538	567,769,870	7,097,723,408
三、本期增减变动金额(减少以“—”号填列)	30,234				(462,909,566)	326,960	(21,594,495)		64,967,958		591,114,867		171,282,038	20,034,415	191,316,453

2023 年年度报告

(一) 综合收 益总额						(2,248,600)				929,023,131		926,774,531	194,536,229	1,121,310,760
(二) 所有者 投入和 减少资 本	30,234				16,903,009	326,960						16,606,283	8,548,170	25,154,453
1. 所 有者投 入的普 通股													239,154	239,154
2. 其 他权益 工具持 有者投 入资本														
3. 股 份支付 计入所 有者权 益的金 额	30,234				16,903,009	326,960						16,606,283		16,606,283
4. 其 他													8,309,016	8,309,016
(三) 利润分 配								63,033,369		(355,319,570)		(292,286,201)	(93,337,687)	(385,623,888)
1. 提 取盈余 公积								63,033,369		(63,033,369)				
2. 提 取一般 风险准 备														
3. 对 所有者										(292,286,201)		(292,286,201)	(93,337,687)	(385,623,888)

2023 年年度报告

(或股东)的分配														
4. 其他														
(四) 所有者权益内部结转				(479,812,575)		(19,345,895)		1,934,589		17,411,306		(479,812,575)	(89,712,297)	(569,524,872)
1. 资本公积转增资本(或股本)														
2. 盈余公积转增资本(或股本)														
3. 盈余公积弥补亏损														
4. 设定受益计划变动额结转留存收益														
5. 其他综合收益结转留存收益						(19,345,895)		1,934,589		17,411,306		-		
6. 其他				(479,812,575)								(479,812,575)	(89,712,297)	(569,524,872)

2023 年年度报告

(五) 专项储备														
1. 本期提取														
2. 本期使用														
(六) 其他														
四、本期末余额	584,933,136			2,174,156,022	43,256,912	15,231,092		283,066,159		3,687,106,079		6,701,235,576	587,804,285	7,289,039,861

项目	2022 年度													少数股东权益	所有者权益合计
	归属于母公司所有者权益														
	实收资本 (或股本)	其他权益工具			资本公积	减：库存股	其他综合收益	专项储备	盈余公积	一般风险准备	未分配利润	其他	小计		
优先股		永续债	其他												
一、上年年末余额	408,673,661			1,139,082,597	13,749,993	84,206,342		204,336,831		2,535,033,094		4,357,582,532	421,311,493	4,778,894,025	
加：会计政策变更															
前期差错更正															
其他															

2023 年年度报告

二、本年期初余额	408,673,661			1,139,082,597	13,749,993	84,206,342		204,336,831		2,535,033,094		4,357,582,532	421,311,493	4,778,894,025
三、本期增减变动金额（减少以“－”号填列）	176,229,241			1,497,982,991	29,179,959	(47,380,755)		13,761,370		560,958,118		2,172,371,006	146,458,377	2,318,829,383
（一）综合收益总额						(33,644,132)				784,961,520		751,317,388	191,281,351	942,598,739
（二）所有者投入和减少资本	41,842,048			1,719,094,805	29,179,959							1,731,756,894	71,783,749	1,803,540,643
1. 所有者投入的普通股	39,927,820			1,685,346,089								1,725,273,909	928,676	1,726,202,585
2. 其他权益工具持有者投入资本														
3. 股份支付计入所有者权益的金额	1,914,228			33,748,716	29,179,959							6,482,985		6,482,985
4. 其他													70,855,073	70,855,073

2023 年年度报告

(三) 利润分配	134,387,193				(134,387,193)				12,387,708	(236,366,363)	(223,978,655)	(102,597,490)	(326,576,145)
1. 提取盈余公积									12,387,708	(12,387,708)			
2. 提取一般风险准备													
3. 对所有者(或股东)的分配	134,387,193				(134,387,193)					(223,978,655)	(223,978,655)	(102,597,490)	(326,576,145)
4. 其他													
(四) 所有者权益内部结转					(86,724,621)	(13,736,623)	1,373,662	12,362,961		(86,724,621)	(14,009,233)	(100,733,854)	
1. 资本公积转增资本(或股本)													
2. 盈余公积转增资本(或股本)													
3. 盈余公积弥补亏损													
4. 设定受益													

2023 年年度报告

计划变动额结转留存收益														
5. 其他综合收益结转留存收益						(13,736,623)		1,373,662		12,362,961				
6. 其他				(86,724,621)							(86,724,621)	(14,009,233)	(100,733,854)	
(五) 专项储备														
1. 本期提取														
2. 本期使用														
(六) 其他														
四、本期末余额	584,902,902			2,637,065,588	42,929,952	36,825,587		218,098,201		3,095,991,212		6,529,953,538	567,769,870	7,097,723,408

公司负责人：谢子龙 主管会计工作负责人：陈立山 会计机构负责人：石磊

母公司所有者权益变动表

2023 年 1—12 月

单位：元 币种：人民币

项目	2023 年度										
	实收资本 (或股本)	其他权益工具			资本公积	减：库存股	其他综合收益	专项储备	盈余公积	未分配利润	所有者权益合计
		优先股	永续债	其他							
一、上年年末余额	584,902,902				3,598,551,975	42,929,952	36,825,587		218,098,201	1,183,065,697	5,578,514,410
加：会计政策变更											

2023 年年度报告

前期差错更正											
其他											
二、本年期初余额	584,902,902			3,598,551,975	42,929,952	36,825,587		218,098,201	1,183,065,697	5,578,514,410	
三、本期增减变动金额（减少以“-”号填列）	30,234			16,903,009	326,960	(21,594,495)		64,967,958	292,425,427	352,405,173	
（一）综合收益总额						(2,248,600)			630,333,691	628,085,091	
（二）所有者投入和减少资本	30,234			16,903,009	326,960					16,606,283	
1. 所有者投入的普通股											
2. 其他权益工具持有者投入资本											
3. 股份支付计入所有者权益的金额	30,234			16,903,009	326,960					16,606,283	
4. 其他											
（三）利润分配								63,033,369	(355,319,570)	(292,286,201)	
1. 提取盈余公积								63,033,369	(63,033,369)		
2. 对所有者（或股东）的分配									(292,286,201)	(292,286,201)	
3. 其他											
（四）所有者权益内部结转						(19,345,895)		1,934,589	17,411,306		
1. 资本公积转增资本（或股本）											
2. 盈余公积转增资本（或股本）											
3. 盈余公积弥补亏损											
4. 设定受益计划变动额结转留存收益											
5. 其他综合收益结转留存收益						(19,345,895)		1,934,589	17,411,306		
6. 其他											
（五）专项储备											

2023 年年度报告

1. 本期提取											
2. 本期使用											
(六) 其他											
四、本期期末余额	584,933,136				3,615,454,984	43,256,912	15,231,092		283,066,159	1,475,491,124	5,930,919,583

项目	2022 年度										
	实收资本 (或股本)	其他权益工具			资本公积	减：库存 股	其他综合 收益	专项储备	盈余公积	未分配利 润	所有者权 益合计
		优先股	永续债	其他							
一、上年年末余额	408,673,661				2,013,844,363	13,749,993	84,206,342		204,336,831	1,283,192,022	3,980,503,226
加：会计政策变更											
前期差错更正											
其他											
二、本年期初余额	408,673,661				2,013,844,363	13,749,993	84,206,342		204,336,831	1,283,192,022	3,980,503,226
三、本期增减变动金额（减少以“－”号填列）	176,229,241				1,584,707,612	29,179,959	(47,380,755)		13,761,370	(100,126,325)	1,598,011,184
（一）综合收益总额							(33,644,132)			123,877,077	90,232,945
（二）所有者投入和减少资本	41,842,048				1,719,094,805	29,179,959					1,731,756,894
1. 所有者投入的普通股	39,927,820				1,685,346,089						1,725,273,909
2. 其他权益工具持有者投入资本											
3. 股份支付计入所有者权益的金额	1,914,228				33,748,716	29,179,959					6,482,985
4. 其他											
（三）利润分配	134,387,193				(134,387,193)				12,387,708	(236,366,363)	(223,978,655)
1. 提取盈余公积									12,387,708	(12,387,708)	

2023 年年度报告

2. 对所有者（或股东）的分配	134,387,193				(134,387,193)					(223,978,655)	(223,978,655)
3. 其他											
（四）所有者权益内部结转											
1. 资本公积转增资本（或股本）											
2. 盈余公积转增资本（或股本）											
3. 盈余公积弥补亏损											
4. 设定受益计划变动额结转留存收益											
5. 其他综合收益结转留存收益							(13,736,623)	1,373,662	12,362,961		
6. 其他											
（五）专项储备											
1. 本期提取											
2. 本期使用											
（六）其他											
四、本期期末余额	584,902,902				3,598,551,975	42,929,952	36,825,587		218,098,201	1,183,065,697	5,578,514,410

公司负责人：谢子龙 主管会计工作负责人：陈立山 会计机构负责人：石磊

三、公司基本情况

1. 公司概况

适用 不适用

老百姓大药房连锁股份有限公司（以下简称“本公司”或“公司”）是一家在中华人民共和国湖南省长沙市注册的股份有限公司，于 2001 年 10 月成立。本公司所发行人民币普通股 A 股股票，已于 2015 年 4 月 23 日在上海证券交易所挂牌上市交易（证券代码：603883）。本公司总部位于湖南省长沙市开福区青竹湖路 808 号。

本公司及其子公司（以下简称“本集团”）主要经营范围为：药品零售；药品批发；食品销售；药品互联网信息服务；第三类医疗器械经营；烟草制品零售；酒类经营；餐饮服务；食品互联网销售；医疗器械互联网信息服务；第二类增值电信业务；检验检测服务；生活美容服务；国家重点保护水生野生动物及其制品经营利用。（依法须经批准的项目，经相关部门批准后方可开展经营活动，具体经营项目以相关部门批准文件或许可证件为准）一般项目：第一类医疗器械销售；第二类医疗器械销售；婴幼儿配方乳粉及其他婴幼儿配方食品销售；宠物食品及用品零售；农副产品销售；地产中草药（不含中药饮片）购销；水产品批发；水产品零售；食用农产品零售；新鲜水果零售；新鲜水果批发；金银制品销售；日用百货销售；日用品销售；卫生用品和一次性使用医疗用品销售；日用化学产品销售；消毒剂销售（不含危险化学品）；家用电器销售；化妆品零售；鞋帽零售；服装服饰零售；珠宝首饰零售；箱包销售；美发饰品销售；眼镜销售（不含隐形眼镜）；康复辅具适配服务；互联网销售（除销售需要许可的商品）；单用途商业预付卡代理销售；销售代理；养生保健服务（非医疗）；远程健康管理服务；健康咨询服务（不含诊疗服务）；在保险公司授权范围内开展专属保险代理业务（凭授权经营）；信息咨询服务（不含许可类信息咨询服务）；信息技术咨询服务；企业管理咨询；咨询策划服务；广告制作；广告设计、代理；品牌管理；市场营销策划；市场调查（不含涉外调查）；票务代理服务；会议及展览服务；摄影扩印服务；诊所服务；货物进出口；技术进出口；进出口代理；居民日常生活服务；特殊医学用途配方食品销售。（除依法须经批准的项目外，凭营业执照依法自主开展经营活动）。

本公司第一大股东为老百姓医药集团有限公司（以下简称“医药集团”），实际控制人为谢子龙和陈秀兰夫妇。

本财务报表经本公司董事会于 2024 年 4 月 29 日决议批准报出。

四、财务报表的编制基础

1. 编制基础

本财务报表按照财政部颁布的《企业会计准则——基本准则》以及其后颁布及修订的具体会计准则、应用指南、解释以及其他相关规定（统称“企业会计准则”）编制。此外，本财务报表还按照《公开发行证券的公司信息披露编报规则第 15 号——财务报告的一般规定》披露有关财务信息。

2. 持续经营

适用 不适用

于 2023 年 12 月 31 日，本集团流动负债超过流动资产金额金额为人民币 2,025,212,067 元。本公司已作出若干融资安排，根据管理层编制的本集团未来 12 个月现金流预测以及本集团已获得的融资额度，管理层估计本集团未来一年内有足够的资金偿付到期债务以及维持正常经营。因此，本集团管理层按持续经营为基础编制本财务报表。

五、重要会计政策及会计估计

具体会计政策和会计估计提示：

适用 不适用

本集团根据实际生产经营特点制定了具体会计政策和会计估计，主要体现在应收款项坏账准备、存货跌价准备、固定资产折旧、无形资产摊销、长期待摊费用摊销、投资性房地产减值和商誉减值等。

1. 遵循企业会计准则的声明

本公司所编制的财务报表符合企业会计准则的要求，真实、完整地反映了公司的财务状况、经营成果、股东权益变动和现金流量等有关信息。

2. 会计期间

本公司会计年度自公历 1 月 1 日起至 12 月 31 日止。

3. 营业周期

适用 不适用

4. 记账本位币

本公司的记账本位币为人民币。

5. 重要性标准确定方法和选择依据

适用 不适用

项目	重要性标准
应收款项坏账准备收回或转回金额重要的	单项收回或转回金额占各类应收款项总额 10% 以上或金额大于 3 千万元
重要的应收款项实际核销	单项核销金额大于 1 千万元
重要的预付款项	单项账龄超过 1 年的预付款项占预付款项总额的 10% 以上且金额大于 3 千万元
重要的合同负债	单项账龄超过 1 年的合同负债占合同负债总额 10% 以上且金额大于 3 千万元
重要的应付账款	单项账龄超过 1 年的应付账款占应付账款总额 1% 以上且金额大于 3 千万元
重要的其他应付款	单项账龄超过 1 年的其他应付款占其他应付款总额的 5% 以上且金额大于 3 千万元
重要的在建工程	期末余额超过集团总资产 1% 或单个项目的预算大于 3 亿元
重要的非全资子公司	子公司净资产占集团净资产 2% 以上，或单个子公司营业收入占集团合并营业收入 5% 以上
不涉及现金的重大投资和筹资活动	不涉及当期现金收支的金额大于相对应现金流入或流出总额的 10% 的活动

6. 同一控制下和非同一控制下企业合并的会计处理方法

适用 不适用

企业合并分为同一控制下企业合并和非同一控制下企业合并。

同一控制下的企业合并

参与合并的企业在合并前后均受同一方或相同的多方最终控制，且该控制并非暂时性的，为同一控制下企业合并。

合并方在同一控制下企业合并中取得的资产和负债（包括最终控制方收购被合并方而形成的商誉），按合并日在最终控制方财务报表中的账面价值为基础进行相关会计处理。合并方取得的净资产账面价值与支付的合并对价的账面价值（或发行股份面值总额）的差额，调整资本公积中的股本溢价，不足冲减的则调整留存收益。

非同一控制下的企业合并

参与合并的企业在合并前后不受同一方或相同的多方最终控制的，为非同一控制下企业合并。

非同一控制下企业合并中所取得的被购买方可辨认资产、负债及或有负债在收购日以公允价值计量。合并成本大于合并中取得的被购买方可辨认净资产公允价值份额的差额，确认为商誉，并以成本减去累计减值损失进行后续计量。合并成本小于合并中取得的被购买方可辨认净资产公允价值份额的，对取得的被购买方各项可辨认资产、负债及或有负债的公允价值以及合并成本的计量进行复核，复核后合并成本仍小于合并中取得的被购买方可辨认净资产公允价值份额的，其差额计入当期损益。

7. 控制的判断标准和合并财务报表的编制方法

适用 不适用

合并财务报表的合并范围以控制为基础确定，包括本公司及全部子公司的财务报表。子公司，是指被本公司控制的主体（含企业、被投资单位中可分割的部分，以及本公司所控制的结构化主体等）。当且仅当投资方具备下列三要素时，投资方能够控制被投资方：投资方拥有对被投资方的权力；因参与被投资方的相关活动而享有可变回报；有能力运用对被投资方的权力影响其回报金额。

子公司与本公司采用的会计政策或会计期间不一致的，在编制合并财务报表时，按照本公司的会计政策和会计期间对子公司财务报表进行必要的调整。本集团内部各公司之间的所有交易产生的资产、负债、权益、收入、费用和现金流量于合并时全额抵消。

子公司少数股东分担的当期亏损超过了少数股东在该子公司期初股东权益中所享有的份额的，其余额仍冲减少数股东权益。

对于通过非同一控制下企业合并取得的子公司，被购买方的经营成果和现金流量自本集团取得控制权之日起纳入合并财务报表，直至本集团对其控制权终止。在编制合并财务报表时，以购买日确定的各项可辨认资产、负债及或有负债的公允价值为基础对子公司的财务报表进行调整。

对于通过同一控制下企业合并取得的子公司，被合并方的经营成果和现金流量自合并当期期初纳入合并财务报表。编制比较合并财务报表时，对前期财务报表的相关项目进行调整，视同合并后形成的报告主体自最终控制方开始实施控制时一直存在。

如果相关事实和情况的变化导致对控制要素中的一项或多项发生变化的，本集团重新评估是否控制被投资方。

不丧失控制权情况下，少数股东权益发生变化作为权益性交易。

8. 合营安排分类及共同经营会计处理方法

适用 不适用

9. 现金及现金等价物的确定标准

现金，是指本集团的库存现金以及可以随时用于支付的存款；现金等价物，是指本集团持有的期限短、流动性强、易于转换为已知金额的现金、价值变动风险很小的投资。

10. 外币业务和外币报表折算

√适用 □不适用

本集团对于发生的外币交易，将外币金额折算为记账本位币金额。

外币交易在初始确认时，采用交易发生日的即期汇率将外币金额折算为记账本位币金额。于资产负债表日，对于外币货币性项目采用资产负债表日即期汇率折算。由此产生的结算和货币性项目折算差额，除属于与购建符合资本化条件的资产相关的外币专门借款产生的差额按照借款费用资本化的原则处理之外，均计入当期损益。以历史成本计量的外币非货币性项目，仍采用初始确认时所采用的汇率折算，不改变其记账本位币金额。以公允价值计量的外币非货币性项目，采用公允价值确定日的即期汇率折算，由此产生的差额根据非货币性项目的性质计入当期损益或其他综合收益。

外币现金流量采用现金流量发生当期平均汇率（除非汇率波动使得采用该汇率折算不适当，则采用现金流量发生日的即期汇率折算）折算。汇率变动对现金的影响额作为调节项目，在现金流量表中单独列报。

11. 金融工具

√适用 □不适用

金融工具，是指形成一个企业的金融资产，并形成其他单位的金融负债或权益工具的合同。

金融工具的确认和终止确认

本集团于成为金融工具合同的一方时确认一项金融资产或金融负债。

满足下列条件的，终止确认金融资产（或金融资产的一部分，或一组类似金融资产的一部分），即从其账户和资产负债表内予以转销：

- （1）收取金融资产现金流量的权利届满；
- （2）转移了收取金融资产现金流量的权利，或在“过手协议”下承担了及时将收取的现金流量全额支付给第三方的义务；并且实质上转让了金融资产所有权上几乎所有的风险和报酬，或者，虽然实质上既没有转移也没有保留金融资产所有权上几乎所有的风险和报酬，但放弃了对该金融资产的控制。

如果金融负债的责任已履行、撤销或届满，则对金融负债进行终止确认。如果现有金融负债被同一债权人以实质上几乎完全不同条款的另一金融负债所取代，或现有负债的条款几乎全部被实质性修改，则此类替换或修改作为终止确认原负债和确认新负债处理，差额计入当期损益。

以常规方式买卖金融资产，按交易日会计进行确认和终止确认。以常规方式买卖金融资产，是指按照合同规定购买或出售金融资产，并且该合同条款规定，根据通常由法规或市场惯例所确定的时间安排来交付金融资产。交易日，是指本集团承诺买入或卖出金融资产的日期。

金融资产分类和计量

本集团的金融资产于初始确认时根据本集团管理金融资产的业务模式和金融资产的合同现金流量特征分类为：以摊余成本计量的金融资产、以公允价值计量且其变动计入其他综合收益的金融资

产、以公允价值计量且其变动计入当期损益的金融资产。当且仅当本集团改变管理金融资产的业务模式时，才对所有受影响的相关金融资产进行重分类。

金融资产在初始确认时以公允价值计量，但是因销售商品或提供服务等产生的应收账款或应收票据未包含重大融资成分或不考虑不超过一年的融资成分的，按照交易价格进行初始计量。

对于以公允价值计量且其变动计入当期损益的金融资产，相关交易费用直接计入当期损益，其他类别的金融资产相关交易费用计入其初始确认金额。

金融资产的后续计量取决于其分类：

以摊余成本计量的债务工具投资

金融资产同时符合下列条件的，分类为以摊余成本计量的金融资产：管理该金融资产的业务模式是以收取合同现金流量为目标；该金融资产的合同条款规定，在特定日期产生的现金流量仅为对本金和以未偿付本金金额为基础的利息的支付。此类金融资产采用实际利率法确认利息收入，其终止确认、修改或减值产生的利得或损失，均计入当期损益。

以公允价值计量且其变动计入其他综合收益的债务工具投资

金融资产同时符合下列条件的，分类为以公允价值计量且其变动计入其他综合收益的金融资产：本集团管理该金融资产的业务模式是既以收取合同现金流量为目标又以出售金融资产为目标；该金融资产的合同条款规定，在特定日期产生的现金流量仅为对本金和以未偿付本金金额为基础的利息的支付。此类金融资产采用实际利率法确认利息收入。除利息收入、减值损失及汇兑差额确认为当期损益外，其余公允价值变动计入其他综合收益。当金融资产终止确认时，之前计入其他综合收益的累计利得或损失从其他综合收益转出，计入当期损益。

以公允价值计量且其变动计入其他综合收益的权益工具投资

本集团不可撤销地选择将部分非交易性权益工具投资指定为以公允价值计量且其变动计入其他综合收益的金融资产，仅将相关股利收入（明确作为投资成本部分收回的股利收入除外）计入当期损益，公允价值的后续变动计入其他综合收益，不需计提减值准备。当金融资产终止确认时，之前计入其他综合收益的累计利得或损失从其他综合收益转出，计入留存收益。

以公允价值计量且其变动计入当期损益的金融资产

上述以摊余成本计量的金融资产和以公允价值计量且其变动计入其他综合收益的金融资产之外的金融资产，分类为以公允价值计量且其变动计入当期损益的金融资产。对于此类金融资产，采用公允价值进行后续计量，所有公允价值变动计入当期损益。

金融负债分类和计量

本集团的金融负债于初始确认时分类为：以公允价值计量且其变动计入当期损益的金融负债、以摊余成本计量的金融负债。对于以公允价值计量且其变动计入当期损益的金融负债，相关交易费用直接计入当期损益，以摊余成本计量的金融负债的相关交易费用计入其初始确认金额。

金融负债的后续计量取决于其分类：

以公允价值计量且其变动计入当期损益的金融负债

以公允价值计量且其变动计入当期损益的金融负债，包括交易性金融负债和初始确认时指定为以公允价值计量且其变动计入当期损益的金融负债，按照公允价值进行后续计量，所有公允价值变动计入当期损益。

以摊余成本计量的金融负债

对于此类金融负债，采用实际利率法，按照摊余成本进行后续计量。

金融工具减值

本集团以预期信用损失为基础，对以摊余成本计量的金融资产进行减值处理并确认损失准备。

对于不含重大融资成分的应收款项，本集团运用简化计量方法，按照相当于整个存续期内的预期信用损失金额计量损失准备。

除上述采用简化计量方法以外的金融资产，本集团在每个资产负债表日评估其信用风险自初始确认后是否已经显著增加，如果信用风险自初始确认后未显著增加，处于第一阶段，本集团按照相当于未来 12 个月内预期信用损失的金额计量损失准备，并按照账面余额和实际利率计算利息收入；如果信用风险自初始确认后已显著增加但尚未发生信用减值的，处于第二阶段，本集团按照相当于整个存续期内预期信用损失的金额计量损失准备，并按照账面余额和实际利率计算利息收入；如果初始确认后发生信用减值的，处于第三阶段，本集团按照相当于整个存续期内预期信用损失的金额计量损失准备，并按照摊余成本和实际利率计算利息收入。对于资产负债表日只具有较低信用风险的金融工具，本集团假设其信用风险自初始确认后未显著增加。

本集团基于单项和组合评估金融工具的预期信用损失。本集团考虑了不同客户的信用风险特征，以共同风险特征为依据，以账龄组合为基础评估对以摊余成本计量的金融资产以及以公允价值计量且其变动计入其他综合收益的债务工具投资的预期信用损失，本集团根据开票日期确定账龄。除前述组合评估预期信用损失的金融工具外，本集团单项评估其预期信用损失。

本集团在评估预期信用损失时，考虑有关过去事项、当前状况以及未来经济状况预测的合理且有依据的信息。

当对金融资产预期未来现金流量具有不利影响的一项或多项事件发生时，该金融资产成为已发生信用减值的金融资产。

当本集团不再合理预期能够全部或部分收回金融资产合同现金流量时，本集团直接减记该金融资产的账面余额。

金融工具抵销

同时满足下列条件的，金融资产和金融负债以相互抵销后的净额在资产负债表内列示：具有抵销已确认金额的法定权利，且该种法定权利是当前可执行的；计划以净额结算，或同时变现该金融资产和清偿该金融负债。

财务担保合同

财务担保合同，是指特定债务人到期不能按照债务工具条款偿付债务时，发行方向蒙受损失的合同持有人赔付特定金额的合同。财务担保合同在初始确认时按照公允价值计量，除指定为以公允价值计量且其变动计入当期损益的金融负债的财务担保合同外，其余财务担保合同在初始确认后按照资产负债表日确定的预期信用损失准备金额和初始确认金额扣除按照收入确认原则确定的累计摊销额后的余额两者孰高者进行后续计量。

金融资产转移

本集团已将金融资产所有权上几乎所有的风险和报酬转移给转入方的，终止确认该金融资产；保留了金融资产所有权上几乎所有的风险和报酬的，不终止确认该金融资产。

本集团既没有转移也没有保留金融资产所有权上几乎所有的风险和报酬的，分别下列情况处理：放弃了对该金融资产控制的，终止确认该金融资产并确认产生的资产和负债；未放弃对该金融资产控制的，按照其继续涉入所转移金融资产的程度确认有关金融资产，并相应确认有关负债。

通过对所转移金融资产提供财务担保方式继续涉入的，按照金融资产的账面价值和财务担保金额两者之中的较低者，确认继续涉入形成的资产。财务担保金额，是指所收到的对价中，将被要求偿还的最高金额。

12. 应收票据

√适用 □不适用

应收票据的预期信用损失的确定方法及会计处理方法

√适用 □不适用

详见本报告第十节财务报告五、重要会计政策及会计估计第 11 点金融工具-金融工具减值。

按照信用风险特征组合计提坏账准备的组合类别及确定依据

√适用 □不适用

详见本报告第十节财务报告五、重要会计政策及会计估计第 11 点金融工具-金融工具减值。

基于账龄确认信用风险特征组合的账龄计算方法

√适用 □不适用

详见本报告第十节财务报告五、重要会计政策及会计估计第 11 点金融工具-金融工具减值。

按照单项计提坏账准备的单项计提判断标准

√适用 □不适用

详见本报告第十节财务报告五、重要会计政策及会计估计第 11 点金融工具-金融工具减值。

13. 应收账款

√适用 □不适用

应收账款的预期信用损失的确定方法及会计处理方法

√适用 □不适用

详见本报告第十节财务报告五、重要会计政策及会计估计第 11 点金融工具-金融工具减值。

按照信用风险特征组合计提坏账准备的组合类别及确定依据

√适用 □不适用

详见本报告第十节财务报告五、重要会计政策及会计估计第 11 点金融工具-金融工具减值。

基于账龄确认信用风险特征组合的账龄计算方法

√适用 □不适用

详见本报告第十节财务报告五、重要会计政策及会计估计第 11 点金融工具-金融工具减值。

按照单项计提坏账准备的认定单项计提判断标准

√适用 □不适用

详见本报告第十节财务报告五、重要会计政策及会计估计第 11 点金融工具-金融工具减值。

14. 应收款项融资

√适用 □不适用

应收款项融资预期信用损失的确定方法及会计处理方法

√适用 □不适用

详见本报告第十节财务报告五、重要会计政策及会计估计第 11 点金融工具-金融工具减值。

按照信用风险特征组合计提坏账准备的组合类别及确定依据

√适用 □不适用

详见本报告第十节财务报告五、重要会计政策及会计估计第 11 点金融工具-金融工具减值。

基于账龄确认信用风险特征组合的账龄计算方法

√适用 □不适用

详见本报告第十节财务报告五、重要会计政策及会计估计第 11 点金融工具-金融工具减值。

按照单项计提坏账准备的单项计提判断标准

√适用 □不适用

详见本报告第十节财务报告五、重要会计政策及会计估计第 11 点金融工具-金融工具减值。

15. 其他应收款

√适用 □不适用

其他应收款预期信用损失的确定方法及会计处理方法

√适用 □不适用

详见本报告第十节财务报告五、重要会计政策及会计估计第 11 点金融工具-金融工具减值。

按照信用风险特征组合计提坏账准备的组合类别及确定依据

√适用 □不适用

详见本报告第十节财务报告五、重要会计政策及会计估计第 11 点金融工具-金融工具减值。

基于账龄确认信用风险特征组合的账龄计算方法

√适用 □不适用

详见本报告第十节财务报告五、重要会计政策及会计估计第 11 点金融工具-金融工具减值。

按照单项计提坏账准备的单项计提判断标准

√适用 □不适用

详见本报告第十节财务报告五、重要会计政策及会计估计第 11 点金融工具-金融工具减值。

16. 存货

√适用 □不适用

存货类别、发出计价方法、盘存制度、低值易耗品和包装物的摊销方法

√适用 □不适用

存货包括库存商品、产成品、原材料、低值易耗品及半成品等。

存货按照成本进行初始计量。存货成本包括采购成本、加工成本和其他成本。存货发出时的成本按加权平均法核算。产成品和半成品成本包括原材料、直接人工以及在正常生产能力下按系统的方法分配的制造费用。

存货的盘存制度采用永续盘存制。

低值易耗品采用一次转销法进行摊销。

存货跌价准备的确认标准和计提方法

适用 不适用

于资产负债表日，存货按照成本与可变现净值孰低计量，对成本高于可变现净值的，计提存货跌价准备，计入当期损益。可变现净值，是指在日常活动中，存货的估计售价减去至完工时估计将要发生的成本、估计的销售费用以及相关税费后的金额。计提存货跌价准备时，原材料按类别计提，产成品和库存商品按单个存货项目计提。与在同一地区生产和销售的产品系列相关、具有相同或类似最终用途或目的，且难以与其他项目分开计量的存货，合并计提存货跌价准备。

按照组合计提存货跌价准备的组合类别及确定依据、不同类别存货可变现净值的确定依据

适用 不适用

基于库龄确认存货可变现净值的各库龄组合可变现净值的计算方法和确定依据

适用 不适用

17. 合同资产

适用 不适用

18. 持有待售的非流动资产或处置组

适用 不适用

划分为持有待售的非流动资产或处置组的确认标准和会计处理方法

适用 不适用

终止经营的认定标准和列报方法

适用 不适用

19. 长期股权投资

适用 不适用

长期股权投资包括对子公司和联营企业的权益性投资。

长期股权投资在取得时以初始投资成本进行初始计量。通过同一控制下企业合并取得的长期股权投资，以合并日取得被合并方所有者权益在最终控制方合并财务报表中的账面价值的份额作为初始投资成本；初始投资成本与合并对价账面价值之间差额，调整资本公积(不足冲减的，冲减留存收益)。通过非同一控制下企业合并取得的长期股权投资，以合并成本作为初始投资成本(通过多次交易分步实现非同一控制下企业合并的，以购买日之前所持被购买方的股权投资的账面价值与购买日新增投资成本之和作为初始投资成本)。除企业合并形成的长期股权投资以外方式取得的长期股权投资，按照下列方法确定初始投资成本：支付现金取得的，以实际支付的购买价款及与取得长期股权投资直接相关的费用、税金及其他必要支出作为初始投资成本；发行权益性证券取得的，以发行权益性证券的公允价值作为初始投资成本。

本公司能够对被投资单位实施控制的长期股权投资，在本公司个别财务报表中采用成本法核算。控制，是指按照拥有对被投资方的权力，通过参与被投资方的相关活动而享有可变回报，并且有能力运用对被投资方的权力影响回报金额。

采用成本法时，长期股权投资按初始投资成本计价。追加或收回投资的，调整长期股权投资的成本。被投资单位宣告分派的现金股利或利润，确认为当期投资收益。

本集团对被投资单位具有重大影响的，长期股权投资采用权益法核算。重大影响，是指对被投资单位的财务和经营政策有参与决策的权力，但并不能够控制或者与其他方一起共同控制这些政策的制定。

采用权益法时，长期股权投资的初始投资成本大于投资时应享有被投资单位可辨认净资产公允价值份额的，归入长期股权投资的初始投资成本；长期股权投资的初始投资成本小于投资时应享有被投资单位可辨认净资产公允价值份额的，其差额计入当期损益，同时调整长期股权投资的成本。

采用权益法时，取得长期股权投资后，按照应享有或应分担的被投资单位实现的净损益和其他综合收益的份额，分别确认投资损益和其他综合收益并调整长期股权投资的账面价值。在确认应享有被投资单位净损益的份额时，以取得投资时被投资单位可辨认资产等的公允价值为基础，按照本集团的会计政策及会计期间，并抵销与联营企业及合营企业之间发生的内部交易损益按照应享有的比例计算归属于投资方的部分（但内部交易损失属于资产减值损失的，应全额确认），对被投资单位的净利润进行调整后确认，但投出或出售的资产构成业务的除外。按照被投资单位宣告分派的利润或现金股利计算应享有的部分，相应减少长期股权投资的账面价值。本集团确认被投资单位发生的净亏损，以长期股权投资的账面价值以及其他实质上构成对被投资单位净投资的长期权益减记至零为限，本集团负有承担额外损失义务的除外。对于被投资单位除净损益、其他综合收益和利润分配以外股东权益的其他变动，调整长期股权投资的账面价值并计入股东权益。

20. 投资性房地产

(1). 如果采用成本计量模式的：

折旧或摊销方法

投资性房地产，是指为赚取租金或资本增值，或两者兼有而持有的房地产。

投资性房地产按照成本进行初始计量。与投资性房地产有关的后续支出，如果与该资产有关的经济利益很可能流入且其成本能够可靠地计量，则计入投资性房地产成本。否则，于发生时计入当期损益。

本集团采用成本模式对投资性房地产进行后续计量，并采用与固定资产和无形资产相同的方法计提折旧或进行摊销。按其预计使用寿命及净残值率对房屋建筑物和土地使用权计提折旧或摊销。

投资性房地产的用途改变为自用时，自改变之日起，本集团将该投资性房地产转换为固定资产或无形资产。自用房地产的用途改变为赚取租金或资本增值时，自改变之日起，本集团将固定资产转换为投资性房地产。发生转换时，以转换前的账面价值作为转换后的入账价值。

在资产负债表日有迹象表明投资性房地产发生减值的，按照账面价值高于可收回金额的差额计提相应的减值准备。

当投资性房地产被处置，或者永久退出使用且预计不能从其处置中取得经济利益时，终止确认该项投资性房地产。投资性房地产出售、转让、报废或毁损的处置收入扣除其账面价值和相关税费后的金额计入当期损益。

21. 固定资产

(1). 确认条件

√适用 □不适用

固定资产仅在与其有关的经济利益很可能流入本集团，且其成本能够可靠地计量时才予以确认。与固定资产有关的后续支出，符合该确认条件的，计入固定资产成本，并终止确认被替换部分的账面价值；否则，在发生时计入当期损益。

固定资产按照成本进行初始计量。购置固定资产的成本包括购买价款、相关税费、使固定资产达到预定可使用状态前所发生的可直接归属于该项资产的其他支出。固定资产的折旧采用年限平均法计提，各类固定资产的使用寿命、预计净残值率及年折旧率如下：

(2). 折旧方法

适用 不适用

类别	折旧方法	折旧年限（年）	残值率	年折旧率
房屋及建筑物	年限平均法	20年-50年	5%	1.90%-4.75%
机器设备	年限平均法	10年	5%	9.50%
运输工具	年限平均法	5年	5%	19.00%
电子及办公设备	年限平均法	5年	5%	19.00%

22. 在建工程

适用 不适用

在建工程成本按实际工程支出确定，包括在建期间发生的各项必要工程支出、工程达到预定可使用状态前的应予资本化的借款费用以及其他相关费用等。

在建工程在达到预定可使用状态时转入固定资产和无形资产等非流动资产标准如下：

	结转的标准
房屋及建筑物	实际开始使用/完工验收孰早
机器设备及其他	实际开始使用/完成安装验收孰早

23. 借款费用

适用 不适用

可直接归属于符合资本化条件的资产的购建或者生产的借款费用，予以资本化，其他借款费用计入当期损益。

当资本支出和借款费用已经发生，且为使资产达到预定可使用或可销售状态所必要的购建或生产活动已经开始时，借款费用开始资本化。

购建或者生产符合资本化条件的资产达到预定可使用或者可销售状态时，借款费用停止资本化。之后发生的借款费用计入当期损益。

在资本化期间内，每一会计期间的利息资本化金额，按照下列方法确定：专门借款以当期实际发生的利息费用，减去暂时性的存款利息收入或投资收益后的金额确定。占用的一般借款，根据累计资产支出超过专门借款部分的资产支出加权平均数乘以所占用一般借款的加权平均利率计算确定。

符合资本化条件的资产在购建或者生产过程中，发生除达到预定可使用或者可销售状态必要的程序之外的非正常中断、且中断时间连续超过3个月的，暂停借款费用的资本化。在中断期间发生的借款费用确认为费用，计入当期损益，直至资产的购建或者生产活动重新开始。

24. 生物资产

适用 不适用

25. 油气资产

□适用 √不适用

26. 无形资产**(1). 使用寿命及其确定依据、估计情况、摊销方法或复核程序**

√适用 □不适用

商标权作为使用寿命不确定的无形资产。此类无形资产不予摊销，无论是否存在减值迹象，每年均进行减值测试；在每个会计期间对其使用寿命进行复核，如果有证据表明使用寿命是有限的，则按使用寿命有限的无形资产的政策进行会计处理。

其余无形资产在使用寿命内采用直线法摊销，其的使用寿命如下：

	使用寿命	确定依据
土地使用权	40年-50年	土地使用权期限
软件及专利权、其他	5年-10年	专利权期限/预计使用期限孰短

(2). 研发支出的归集范围及相关会计处理方法

□适用 √不适用

27. 长期资产减值

√适用 □不适用

对除存货及递延所得税、金融资产外的资产减值，按以下方法确定：于资产负债表日判断资产是否存在可能发生减值的迹象，存在减值迹象的，本集团将估计其可收回金额，进行减值测试。对因企业合并所形成的商誉、使用寿命不确定的无形资产和尚未达到可使用状态的无形资产，无论是否存在减值迹象，至少于每年末进行减值测试。

可收回金额根据资产的公允价值减去处置费用后的净额与资产预计未来现金流量的现值两者之间较高者确定。本集团以单项资产为基础估计其可收回金额；难以对单项资产的可收回金额进行估计的，以该资产所属的资产组为基础确定资产组的可收回金额。资产组的认定，以资产组产生的主要现金流入是否独立于其他资产或者资产组的现金流入为依据。

当资产或者资产组的可收回金额低于其账面价值时，本集团将其账面价值减记至可收回金额，减记的金额计入当期损益，同时计提相应的资产减值准备。

就商誉的减值测试而言，对于商誉的账面价值，自购买日起按照合理的方法分摊至相关的资产组或者资产组组合。相关的资产组或者资产组组合，是能够从企业合并的协同效应中受益的资产组或者资产组组合，且不大于本集团确定的经营分部。

比较包含商誉的资产组或者资产组组合的账面价值与可收回金额，如可收回金额低于账面价值的，减值损失金额首先抵减分摊至资产组或者资产组组合中商誉的账面价值，再根据资产组或者资产组组合中除商誉之外的其他各项资产的账面价值所占比重，按比例抵减其他各项资产的账面价值。

上述资产减值损失一经确认，在以后会计期间不再转回。

28. 长期待摊费用

√适用 □不适用

长期待摊费用包括经营租入固定资产改良等已经发生但应由本期和以后各期负担的、分摊期限在一年以上的各项费用，按实际发生额入账，在受益期或规定的期限内采用直线法摊销。如果长期待摊费用项目不能使以后会计期间受益，则将尚未摊销的该项目的摊余价值全部转入当期损益。

29. 合同负债

适用 不适用

本集团根据履行履约义务与客户付款之间的关系在资产负债表中列示合同资产或合同负债。本集团将同一合同下的合同资产和合同负债相互抵销后以净额列示。

合同负债

本集团将已收或应收客户对价而应向客户转让商品的义务作为合同负债列示，如企业在转让承诺的商品之前已收取的款项。

30. 职工薪酬

(1). 短期薪酬的会计处理方法

适用 不适用

在职工提供服务的会计期间，将实际发生的短期薪酬确认为负债，并计入当期损益或相关资产成本。

(2). 离职后福利的会计处理方法

适用 不适用

本集团的职工参加由当地政府管理的养老保险、失业保险，相应支出在发生时计入相关资产成本或当期损益。

(3). 辞退福利的会计处理方法

适用 不适用

本集团向职工提供辞退福利的，在下列两者孰早日确认辞退福利产生的职工薪酬负债，并计入当期损益：企业不能单方面撤回因解除劳动关系计划或裁减建议所提供的辞退福利时；企业确认与涉及支付辞退福利的重组相关的成本或费用时。

(4). 其他长期职工福利的会计处理方法

适用 不适用

31. 预计负债

适用 不适用

除了非同一控制下企业合并中的或有对价及承担的或有负债之外，与或有事项相关的义务是本集团承担的现时义务且该义务的履行很可能会导致经济利益流出本集团，同时有关金额能够可靠地计量的，本集团将其确认为预计负债。

预计负债按照履行相关现时义务所需支出的最佳估计数进行初始计量，并综合考虑与或有事项有关的风险、不确定性和货币时间价值等因素。于资产负债表日对预计负债的账面价值进行复核并进行适当调整以反映当前最佳估计数。

32. 股份支付

适用 不适用

股份支付，分为以权益结算的股份支付和以现金结算的股份支付。以权益结算的股份支付，是指本集团为获取服务以股份或其他权益工具作为对价进行结算的交易。

以权益结算的股份支付换取职工提供服务的，以授予职工权益工具的公允价值计量。授予后立即可行权的，在授予日按照公允价值计入相关成本或费用，相应增加资本公积；完成等待期内的服务或达到规定业绩条件才可行权的，在等待期内每个资产负债表日，以对可行权权益工具数量的最佳估计为基础，按照授予日的公允价值，将当期取得的服务计入相关成本或费用，相应增加资本公积。

如果修改了以权益结算的股份支付的条款，至少按照未修改条款的情况确认取得的服务。此外，增加所授予权益工具公允价值的修改，或在修改日对职工有利的变更，均确认取得服务的增加。

如果取消了以权益结算的股份支付，则于取消日作为加速行权处理，立即确认尚未确认的金额。职工或其他方能够选择满足非可行权条件但在等待期内未满足的，作为取消以权益结算的股份支付处理。但是，如果授予新的权益工具，并在新权益工具授予日认定所授予的新权益工具是用于替代被取消的权益工具的，则以与处理原权益工具条款和条件修改相同的方式，对所授予的替代权益工具进行处理。

33. 优先股、永续债等其他金融工具

适用 不适用

34. 收入

(1). 按照业务类型披露收入确认和计量所采用的会计政策

适用 不适用

本集团在履行了合同中的履约义务，即在客户取得相关商品或服务控制权时确认收入。取得相关商品或服务的控制权，是指能够主导该商品的使用或该服务的提供并从中获得几乎全部的经济利益。

销售商品合同

本集团与客户之间的销售商品合同通常包含商品零售业务和商品批发业务，在综合考虑了下列因素的基础上，以客户签收时点确认收入：取得商品的现时收款权利、商品所有权上的主要风险和报酬的转移、商品的法定所有权的转移、商品实物资产的转移、客户接受该商品。对于商品零售业务，本集团以直营门店及电商的方式直接销售商品给顾客，并于顾客取得该商品时确认收入。对于商品批发业务，本集团销售商品予各地购货方，本集团将产品按照合同规定运至约定交货地点，在购货方验收且双方签署货物交接单后确认收入。

本集团在销售商品的同时会授予客户奖励积分，客户可以用奖励积分兑换免费或折扣商品。该奖励积分计划向客户提供了一项重大权利，本集团将其作为单项履约义务，按照提供商品或服务与奖励积分的单独售价的相对比例，将部分交易价格分摊至奖励积分，并在客户取得积分兑换商品或服务控制权时或积分失效时确认收入。

对于合同中存在重大融资成分的，本集团按照假定客户在取得商品控制权时即以现金支付的应付金额确定交易价格，使用将合同对价的名义金额折现为商品现销价格的折现率，将确定的交易价格与合同承诺的对价金额之间的差额在合同期间内采用实际利率法摊销。对于预计客户取得商品控制权与客户支付价款间隔未超过一年的，本集团未考虑合同中存在的重大融资成分。

提供服务合同

本集团通过向客户提供信息咨询、宣传推广等服务履行履约义务，由于本集团履约的同时客户即取得并消耗本集团履约所带来的经济利益，本集团将其作为在某一时段内履行的履约义务，按照履约进度确认收入，履约进度不能合理确定的除外。本集团按照投入法确定提供服务的履约进度。对于履约进度不能合理确定时，本集团已经发生的成本预计能够得到补偿的，按照已经发生的成本金额确认收入，直到履约进度能够合理确定为止。

加盟费合同

当加盟门店经过本集团审核，符合本集团要求，正式签订加盟协议后即按照合同收取加盟费，加盟商与本集团合作时一次性收取的加盟费作为在某一时段内履行的知识产权许可确认收入。

(2). 同类业务采用不同经营模式涉及不同收入确认方式及计量方法

适用 不适用

35. 合同成本

适用 不适用

36. 政府补助

适用 不适用

政府补助在能够满足其所附的条件并且能够收到时，予以确认。政府补助为货币性资产的，按照收到或应收的金额计量。政府补助为非货币性资产的，按照公允价值计量；公允价值不能可靠取得的，按照名义金额计量。

政府文件规定用于购建或以其他方式形成长期资产的，作为与资产相关的政府补助；政府文件不明确的，以取得该补助必须具备的基本条件为基础进行判断，以购建或以其他方式形成长期资产为基本条件的作为与资产相关的政府补助，除此之外的作为与收益相关的政府补助。

与收益相关的政府补助，用于补偿以后期间的相关成本费用或损失的，确认为递延收益，并在确认相关成本费用或损失的期间计入当期损益；用于补偿已发生的相关成本费用或损失的，直接计入当期损益。

与资产相关的政府补助，确认为递延收益，在相关资产使用寿命内按照合理、系统的方法分期计入损益，但按照名义金额计量的政府补助，直接计入当期损益，相关资产在使用寿命结束前被出售、转让、报废或发生毁损的，尚未分配的相关递延收益余额转入资产处置当期的损益。

37. 递延所得税资产/递延所得税负债

适用 不适用

本集团根据资产与负债于资产负债表日的账面价值与计税基础之间的暂时性差异，以及未作为资产和负债确认但按照税法规定可以确定其计税基础的项目的账面价值与计税基础之间的差额产生的暂时性差异，采用资产负债表债务法计提递延所得税。

各种应纳税暂时性差异均据以确认递延所得税负债，除非：

(1) 应纳税暂时性差异是在以下交易中产生的：商誉的初始确认，或者具有以下特征的单项交易中产生的资产或负债的初始确认：该交易不是企业合并、交易发生时既不影响会计利润也不影响应纳税所得额或可抵扣亏损、且初始确认的资产和负债未导致产生等额应纳税暂时性差异和可抵扣暂时性差异；

(2) 对于与子公司及联营企业投资相关的应纳税暂时性差异，该暂时性差异转回的时间能够控制并且该暂时性差异在可预见的未来很可能不会转回。

对于可抵扣暂时性差异、能够结转以后年度的可抵扣亏损和税款抵减，本集团以很可能取得用来抵扣可抵扣暂时性差异、可抵扣亏损和税款抵减的未来应纳税所得额为限，确认由此产生的递延所得税资产，除非：

- (1) 可抵扣暂时性差异是在以下单项交易中产生的：该交易不是企业合并、交易发生时既不影响会计利润也不影响应纳税所得额或可抵扣亏损、且初始确认的资产和负债未导致产生等额应纳税暂时性差异和可抵扣暂时性差异；
- (2) 对于与子公司及联营企业投资相关的可抵扣暂时性差异，该暂时性差异在可预见的未来很可能转回并且未来很可能获得用来抵扣该暂时性差异的应纳税所得额。

本集团于资产负债表日，对于递延所得税资产和递延所得税负债，依据税法规定，按照预期收回该资产或清偿该负债期间的适用税率计量，并反映资产负债表日预期收回资产或清偿负债方式的所得税影响。

于资产负债表日，本集团对递延所得税资产的账面价值进行复核，如果未来期间很可能无法获得足够的应纳税所得额用以抵扣递延所得税资产的利益，减记递延所得税资产的账面价值。于资产负债表日，本集团重新评估未确认的递延所得税资产，在很可能获得足够的应纳税所得额可供所有或部分递延所得税资产转回的限度内，确认递延所得税资产。

同时满足下列条件时，递延所得税资产和递延所得税负债以抵销后的净额列示：拥有以净额结算当期所得税资产及当期所得税负债的法定权利；递延所得税资产和递延所得税负债是同一税收征管部门对同一应纳税主体征收的所得税相关或者对不同的纳税主体相关，但在未来每一具有重要性的递延所得税资产和递延所得税负债转回的期间内，涉及的纳税主体意图以净额结算当期所得税资产及当期所得税负债或是同时取得资产、清偿债务。

38. 租赁

√适用 □不适用

作为承租方对短期租赁和低价值资产租赁进行简化处理的判断依据和会计处理方法

√适用 □不适用

本集团对租赁确认使用权资产和租赁负债。

使用权资产

在租赁期开始日，本集团将其可在租赁期内使用租赁资产的权利确认为使用权资产，按照成本进行初始计量。使用权资产成本包括：租赁负债的初始计量金额；在租赁期开始日或之前支付的租赁付款额（扣除已享受的租赁激励相关金额）；承租人发生的初始直接费用；承租人为拆卸及移除租赁资产、复原租赁资产所在场地或将租赁资产恢复至租赁条款约定状态预计将发生的成本。本集团因租赁付款额变动重新计量租赁负债的，相应调整使用权资产的账面价值。本集团后续采用年限平均法对使用权资产计提折旧。能够合理确定租赁期届满时取得租赁资产所有权的，本集团在租赁资产剩余使用寿命内计提折旧。无法合理确定租赁期届满时能够取得租赁资产所有权的，本集团在租赁期与租赁资产剩余使用寿命两者孰短的期间内计提折旧。

租赁负债

在租赁期开始日，本集团将尚未支付的租赁付款额的现值确认为租赁负债。租赁付款额包括固定付款额及实质固定付款额扣除租赁激励后的金额、取决于指数或比率的可变租赁付款额、根据担保余值预计应支付的款项，还包括购买选择权的行权价格或行使终止租赁选择权需支付的款项，前提是本集团合理确定将行使该选择权或租赁期反映出本集团将行使终止租赁选择权。

在计算租赁付款额的现值时，本集团采用租赁内含利率作为折现率；无法确定租赁内含利率的，采用承租人增量借款利率作为折现率。本集团按照固定的周期性利率计算租赁负债在租赁期内各

期间的利息费用，并计入当期损益，但另有规定计入相关资产成本的除外。未纳入租赁负债计量的可变租赁付款额于实际发生时计入当期损益，但另有规定计入相关资产成本的除外。

租赁期开始日后，本集团确认利息时增加租赁负债的账面金额，支付租赁付款额时减少租赁负债的账面金额。当实质固定付款额发生变动、担保余值预计的应付金额发生变化、用于确定租赁付款额的指数或比率发生变动、购买选择权、续租选择权或终止选择权的评估结果或实际行权情况发生变化时，本集团按照变动后的租赁付款额的现值重新计量租赁负债。

作为出租方的租赁分类标准和会计处理方法

适用 不适用

租赁开始日实质上转移了与租赁资产所有权有关的几乎全部风险和报酬的租赁为融资租赁，除此之外的均为经营租赁。

作为经营租赁出租人

经营租赁的租金收入在租赁期内各个期间按直线法确认为当期损益，未计入租赁收款额的可变租赁付款额在实际发生时计入当期损益。

39. 其他重要的会计政策和会计估计

适用 不适用

编制财务报表要求管理层作出判断、估计和假设，这些判断、估计和假设会影响收入、费用、资产和负债的列报金额及其披露，以及资产负债表日或有负债的披露。这些假设和估计的不确定性所导致的结果可能造成对未来受影响的资产或负债的账面价值进行重大调整。

判断

在应用本集团的会计政策的过程中，管理层作出了以下对财务报表所确认的金额具有重大影响的判断：

业务模式

金融资产于初始确认时的分类取决于本集团管理金融资产的业务模式，在判断业务模式时，本集团考虑包括企业评价和向关键管理人员报告金融资产业绩的方式、影响金融资产业绩的风险及其管理方式以及相关业务管理人员获得报酬的方式等。在评估是否以收取合同现金流量为目标时，本集团需要对金融资产到期日前的出售原因、时间、频率和价值等进行分析判断。

合同现金流量特征

金融资产于初始确认时的分类取决于金融资产的合同现金流量特征，需要判断合同现金流量是否仅为对本金和以未偿付本金为基础的利息的支付，包含对货币时间价值的修正进行评估时，需要判断与基准现金流量相比是否具有显著差异对包含提前还款特征的金融资产，需要判断提前还款特征的公允价值是否非常小等。

租赁期——包含续租选择权的租赁合同

租赁期是本集团有权使用租赁资产且不可撤销的期间，有续租选择权，且合理确定将行使该选择权的，租赁期还包含续租选择权涵盖的期间。本集团在评估是否合理确定将行使续租选择权时，综合考虑与本集团行使续租选择权带来经济利益的所有相关事实和情况，包括自租赁期开始日至选择权行使日之间的事实和情况的预期变化。租赁期开始日，本集团认为，由于在合同期内，本集团进行或预期将进行重大租赁资产改良，本集团能够合理确定将行使续租选择权，因此，租赁期中包含续租选择权涵盖的期间。租赁期开始日后，如发生本集团可控范围内的重大事件或变化，且影响本集团是否合理确定将行使相应续租选择权的，本集团将对是否行使续租选择权进行重新评估，并根据重新评估结果修改租赁期。

商誉减值资产组的认定

本集团在进行商誉减值测试时，对分配了商誉的资产组或者资产组组合的未来现金流量的现值进行预计。资产组的认定以资产组产生的主要现金流入是否独立于其他资产或者资产组的现金流入为依据。在认定资产组时，管理层考虑本集团管理生产经营活动的方式和对资产的持续使用或者处置的决策方式等。本年度商誉减值资产组的认定和以前期间保持一致。

业务收购的认定

本集团在收购项目中，涉及判断所取得的资产组合是否构成业务。本集团以“收购取得的组合应当至少同时具有一项投入和一项实质性加工处理过程，且二者相结合对产出能力有显著贡献”作为该组合构成业务的判断条件。

估计的不确定性

以下为于资产负债表日有关未来的关键假设以及估计不确定性的其他关键来源，可能会导致未来会计期间资产和负债账面价值重大调整。

金融工具减值

本集团采用预期信用损失模型对金融工具的减值进行评估，应用预期信用损失模型需要做出重大判断和估计，需考虑所有合理且有依据的信息，包括前瞻性信息。在做出这些判断和估计时，本集团根据历史还款数据结合经济政策、宏观经济指标、行业风险等因素推断债务人信用风险的预期变动。不同的估计可能会影响减值准备的计提，已计提的减值准备可能并不等于未来实际的减值损失金额。

除金融资产之外的非流动资产减值(除商誉外)

本集团于资产负债表日对除金融资产之外的非流动资产判断是否存在可能发生减值的迹象。对使用寿命不确定的无形资产，除每年进行的减值测试外，当其存在减值迹象时，也进行减值测试。其他除金融资产之外的非流动资产，当存在迹象表明其账面价值不可收回时，进行减值测试。当资产或资产组的账面价值高于可收回金额，即公允价值减去处置费用后的净额和预计未来现金流量的现值中的较高者，表明发生了减值。公允价值减去处置费用后的净额，参考公平交易中类似资产的销售协议价格或可观察到的市场价格，减去可直接归属于该资产处置的增量成本确定。预计未来现金流量现值时，管理层必须估计该项资产或资产组的预计未来现金流量，并选择恰当的折现率确定未来现金流量的现值。

商誉减值

本集团至少每年测试商誉是否发生减值。这要求对分配了商誉的资产组或者资产组组合（商誉账面价值分摊至预期从企业合并的协同效应中受益的资产组或资产组组合）的未来现金流量的现值进行预计。对未来现金流量的现值进行预计时，本集团需要预计未来资产组或者资产组组合产生的现金流量，同时选择恰当的折现率确定未来现金流量的现值。

假设其他参数不变的情况下，如果管理层对资产组和资产组组合未来现金流量计算中采用的毛利率进行修订，修订后的毛利率低于目前采用的毛利率，或者修订后的收入增长率低于目前采用的收入增长率，本集团可能需对商誉增加计提减值准备。

假设其他参数不变的情况下，如果管理层对应用于现金流量折现的税前折现率进行重新修订，修订后的税前折现率高于目前采用的折现率，本集团可能需对商誉增加计提减值准备。

如果实际增长率和毛利率高于或实际税前折现率低于管理层的估计，本集团不能转回原已计提的商誉减值损失。

存货跌价准备

如附注五、16 所述，本集团的存货按照成本与可变现净值孰低计量。存货的可变现净值是指日常生活中，存货的估计售价减去至完工时估计将要发生的成本、估计的销售费用以及相关税费后的金额。本集团于每个资产负债表日对存货项目可变现净值是否低于存货成本进行重新估计。

折旧和摊销

本集团对投资性房地产、固定资产、长期待摊费用 and 无形资产在考虑其残值后，在使用寿命内按直线法计提折旧和摊销。本集团定期复核使用寿命，以决定将计入每个报告期的折旧和摊销费用数额。使用寿命是本集团根据对同类资产的以往经验并结合预期的技术更新而确定的。如果以前的估计发生重大变化，则会在未来期间对折旧和摊销费用进行调整。

非上市股权投资的公允价值

本集团，是根据具有类似合同条款和风险特征的其他金融工具的当前折现率折现的预计未来现金流量。这要求本集团估计预计未来现金流量、信用风险、波动和折现率，因此具有不确定性。

股份支付

以权益结算的股份支付换取职工提供服务的，以授予职工权益工具的公允价值计量。授予后立即可行权的，在授予日按照公允价值计入相关成本或费用，相应增加资本公积；完成等待期内的服务或达到规定业绩条件才可行权的，在等待期内每个资产负债表日，以对可行权权益工具数量的最佳估计为基础，按照授予日的公允价值，将当期取得的服务计入相关成本或费用，相应增加资本公积。

递延所得税资产

在很可能有足够的应纳税所得额用以抵扣可抵扣亏损的限度内，应就所有尚未利用的可抵扣亏损确认递延所得税资产。这需要管理层运用大量的判断来估计未来取得应纳税所得额的时间和金额，结合纳税筹划策略，以决定应确认的递延所得税资产的金额。

承租人增量借款利率

对于无法确定租赁内含利率的租赁，本集团采用承租人增量借款利率作为折现率计算租赁付款额的现值。确定增量借款利率时，本集团根据所处经济环境，以可观察的利率作为确定增量借款利率的参考基础，在此基础上，根据自身情况、标的资产情况、租赁期和租赁负债金额等租赁业务具体情况对参考利率进行调整以得出适用的增量借款利率。

40. 重要会计政策和会计估计的变更

(1). 重要会计政策变更

适用 不适用

(2). 重要会计估计变更

适用 不适用

(3). 2023 年起首次执行新会计准则或准则解释等涉及调整首次执行当年年初的财务报表

适用 不适用

41. 其他

适用 不适用

六、税项

1. 主要税种及税率

主要税种及税率情况

适用 不适用

税种	计税依据	税率
增值税	——核定为一般纳税人的公司、门店： 应纳税增值额（销售额和适用税率计算的销项税额，抵扣准予抵扣的进项税额后的差额计算） ——核定为小规模纳税人的公司、门店： 应纳税销售额 ——咨询服务 ——租赁业务	简易征收项目 3%；计生用品免税；中药饮片商品为 9%，其他商品为 13% 0%或1%或3% 6% 5%或9%
消费税		
营业税		
城市维护建设税	实际缴纳的增值税税额	5%或 7%
企业所得税	应纳税所得额	25%、20%、15%、5%、3%
教育费附加	实际缴纳的增值税税额	3%
地方教育费附加	缴纳的增值税税额	2%

核定为一般纳税人的公司与门店销售抗癌药品、生物制品收入适用的增值税税率为简易征收税率 3%，销售避孕药品和用具免税。

存在不同企业所得税税率纳税主体的，披露情况说明

适用 不适用

2. 税收优惠

适用 不适用

（1）增值税税收优惠

对核定为小规模纳税人的公司与门店，根据 2019 年 1 月财政部和国家税务总局颁布的《财政部税务总局关于实施小微企业普惠性税收减免政策的通知》（财税〔2019〕13 号），自 2019 年 1 月 1 日起，对月销售额 10 万元以下（含本数）的增值税小规模纳税人，免征增值税。本集团符合上述条件的小规模纳税门店享受上述免缴增值税政策。

根据《财政部税务总局关于明确增值税小规模纳税人减免增值税等政策的公告》（财政部税务总局公告 2023 年第 1 号），自 2023 年 1 月 1 日至 2023 年 12 月 31 日，增值税小规模纳税人适用 3%征收率的应税销售收入，减按 1%征收率征收增值税；适用 3%预征率的预缴增值税项目，减按 1%预征率预缴增值税。

（2）企业所得税税收优惠

根据财政部、税务总局、发展改革委联合发布的《关于延续西部大开发企业所得税政策的公告》[财政部公告 2020 年第 23 号]文，自 2021 年 1 月 1 日至 2030 年 12 月 31 日，对设在西部地区的鼓励类产业企业减按 15% 的税率征收企业所得税。本公司之子公司老百姓大药房连锁（广西）有限公司（以下简称“广西公司”）、丰沃达医药（广西）有限公司（以下简称“广西丰沃达”）、老百姓健康药房集团（广西）有限公司（以下简称“健康药房广西”）、老百姓大药房连锁（陕西）有限公司（以下简称“陕西公司”）、西安龙盛医药有限责任公司（以下简称“西安龙盛”）、陕西老百姓三秦济生堂医药连锁有限责任公司（以下简称“陕西三秦济生堂”）、老百姓健康药房集团（陕西）有限公司（以下简称“健康药房陕西”）、兰州惠仁堂药业连锁有限责任公司（以下简称“兰州惠仁堂”）、兰州惠仁长青药业有限责任公司（以下简称“兰州长青”）、宁夏老百姓惠仁堂医药有限公司（以下简称“宁夏惠仁堂医药”）、通辽泽强大药房连锁有限责任公司（以下简称“通辽泽强”）、内蒙古泽强医药有限公司（以下简称“内蒙古泽强”）、内蒙古蒙东泽强医疗器械有限公司（以下简称“蒙东泽强”）、赤峰老百姓大药房连锁有限公司（以下简称“赤峰老百姓”）、赤峰人川医药有限公司（以下简称“人川医药”）、老百姓健康药房集团（宁夏）连锁有限公司（以下简称“宁夏健康药房”）享受西部大开发企业所得税税收优惠政策，2023 年度适用 15% 的企业所得税率（2022 年度为 15%）。

根据《财政部税务总局关于小微企业和个体工商户所得税优惠政策的公告》（财政部税务总局公告 2023 年第 6 号），自 2023 年 1 月 1 日至 2024 年 12 月 31 日，对小型微利企业年应纳税所得额不超过 100 万元的部分，减按 25% 计入应纳税所得额，按 20% 的税率缴纳企业所得税。根据《财政部税务总局关于进一步实施小微企业所得税优惠政策的公告》（财政部税务总局公告 2022 年第 13 号），自 2022 年 1 月 1 日至 2024 年 12 月 31 日，对小型微利企业年应纳税所得额超过 100 万元但不超过 300 万元的部分，减按 25% 计入应纳税所得额，按 20% 的税率缴纳企业所得税，适用实际税率为 5%。本公司之子公司河南药简单医药科技有限公司、新绛县百汇医药有限公司等 77 家符合小型微利企业条件的公司享受上述所得税优惠政策。

根据《广西壮族自治区人民政府印发关于促进新时代广西北部湾经济区高水平开放高质量发展若干政策的通知》（桂政发[2020]42 号文），广西丰沃达属于北部湾经济区内新注册开办且符合西部大开发企业所得税优惠条件的纳税人，自取得第一笔主营业务收入所属纳税年度起，免征属于地方分享部分（40%）的企业所得税 5 年，2023 年度适用 9% 的企业所得税率（2022 年度为 9%）；广西老百姓大药房健康科技有限公司、广西龙行世纪医药咨询有限公司、广西龙行世纪健康管理有限公司属于北部湾经济区内新注册开办且适用小规模纳税人税收优惠条件的纳税人，自取得第一笔主营业务收入所属纳税年度起，免征属于地方分享部分（40%）的企业所得税 5 年，2023 年度适用 3% 的企业所得税率。

根据《内蒙古自治区党委自治区人民政府印发关于进一步支持民营经济高质量发展的若干措施》，自 2022 年 9 月 27 日至 2025 年 12 月 31 日，年应纳税所得额低于 100 万元（含 100 万元）的小型微利企业免征企业所得税地方分享部分（40%），实际适用税率为 3%。本公司之子公司通辽泽强滨河乐友母婴用品有限公司、通辽泽强美乐佳超市有限公司、通辽泽强乐友母婴用品有限公司、通辽第贰娱乐佳超市有限公司、乌兰浩特第叁娱娱佳超市有限公司、通辽第肆娱乐佳超市有限公司符合上述优惠条件，2023 年度适用 3% 的企业所得税率。

本公司之子公司湖南药圣堂中药科技有限公司（以下简称“中药科技”），主要业务为中药饮片和中成药的生产，其生产的中药饮片销售所得符合《企业所得税法》第二十七条第（一）项的农产品初加工的规定，免征企业所得税。

根据本公司之子公司湖南百信信息技术有限公司（以下简称“湖南百信”）于 2021 年 12 月获得的高新技术企业证书，于 2023 年度减按 15% 优惠税率计算缴纳企业所得税。

3. 其他

适用 不适用

七、合并财务报表项目注释

1. 货币资金

√适用 □不适用

单位：元币种：人民币

项目	期末余额	期初余额
库存现金	10,037,560	9,761,539
银行存款	918,508,843	1,382,091,061
其他货币资金	1,046,438,110	1,019,069,660
合计	1,974,984,513	2,410,922,260
其中：存放在境外的款项总额		

其他说明：

其他货币资金主要为银行承兑汇票保证金。2023年12月31日，本集团其他货币资金中所有权受到限制的货币资金为人民币1,038,483,356元（2022年12月31日：人民币1,014,619,675元）。

2. 交易性金融资产

√适用 □不适用

单位：元币种：人民币

项目	期末余额	期初余额	指定理由和依据
以公允价值计量且其变动计入当期损益的金融资产	1,500,000	3,000,000	/
其中：			
其他	1,500,000	3,000,000	/
指定以公允价值计量且其变动计入当期损益的金融资产			
合计	1,500,000	3,000,000	/

其他说明：

√适用 □不适用

系本集团持有的可转股债权人民币1,500,000元（2022年12月31日：人民币3,000,000元）。

3. 衍生金融资产

□适用 √不适用

4. 应收票据

(1). 应收票据分类列示

√适用 □不适用

单位：元币种：人民币

项目	期末余额	期初余额
银行承兑票据	80,433,190	103,703,906
合计	80,433,190	103,703,906

(2). 期末公司已质押的应收票据

适用 不适用

(3). 期末公司已背书或贴现且在资产负债表日尚未到期的应收票据

适用 不适用

单位：元币种：人民币

项目	期末终止确认金额	期末未终止确认金额
银行承兑票据		72,363,151
合计		72,363,151

(4). 按坏账计提方法分类披露

适用 不适用

按单项计提坏账准备：

适用 不适用

按组合计提坏账准备：

适用 不适用

按预期信用损失一般模型计提坏账准备

适用 不适用

各阶段划分依据和坏账准备计提比例

对本期发生损失准备变动的应收票据账面余额显著变动的情况说明：

适用 不适用

(5). 坏账准备的情况

适用 不适用

其中本期坏账准备收回或转回金额重要的：

适用 不适用

(6). 本期实际核销的应收票据情况

适用 不适用

其中重要的应收票据核销情况：

适用 不适用

应收票据核销说明：

适用 不适用

其他说明

适用 不适用

5. 应收账款

(1). 按账龄披露

√适用 □不适用

单位：元 币种：人民币

账龄	期末账面余额	期初账面余额
1 年以内		
其中：1 年以内分项		
1 年以内	2,179,048,864	2,019,016,753
1 年以内小计	2,179,048,864	2,019,016,753
1 至 2 年	48,011,747	61,217,450
2 至 3 年	23,549,524	20,651,246
3 年以上	5,391,237	830,196
3 至 4 年		
4 至 5 年		
5 年以上		
合计	2,256,001,372	2,101,715,645

(2). 按坏账计提方法分类披露

√适用 □不适用

单位：元币种：人民币

类别	期末余额					期初余额				
	账面余额		坏账准备		账面价值	账面余额		坏账准备		账面价值
	金额	比例 (%)	金额	计提比例 (%)		金额	比例 (%)	金额	计提比例 (%)	
按单项计提坏账准备										
其中：										

按组合计提坏账准备	2,256,001,372	100	32,484,629	1.44	2,223,516,743	2,101,715,645	100	23,646,429	1.13	2,078,069,216
其中：										
合计	2,256,001,372	/	32,484,629	/	2,223,516,743	2,101,715,645	/	23,646,429	/	2,078,069,216

按单项计提坏账准备：

适用 不适用

按组合计提坏账准备：

适用 不适用

单位：元币种：人民币

名称	期末余额		
	应收账款	坏账准备	计提比例 (%)
应收医保款	1,515,573,156	10,566,012	0.70
应收企业货款	354,533,549	13,891,315	3.92
应收医院及卫生院货款	210,490,911	4,162,891	1.98
其他	175,403,756	3,864,411	2.20
合计	2,256,001,372	32,484,629	1.44

按组合计提坏账准备的说明：

适用 不适用

按预期信用损失一般模型计提坏账准备

适用 不适用

各阶段划分依据和坏账准备计提比例

对本期发生损失准备变动的应收账款账面余额显著变动的情况说明：

适用 不适用

(3). 坏账准备的情况

适用 不适用

单位：元币种：人民币

类别	期初余额	本期变动金额				期末余额
		计提	收回或转回	转销或核销	其他变动	
应收账款	23,646,429	25,807,704	(15,221,383)	(1,748,121)		32,484,629

合计	23,646,429	25,807,704	(15,221,383)	(1,748,121)		32,484,629
----	------------	------------	--------------	-------------	--	------------

其中本期坏账准备收回或转回金额重要的：

适用 不适用

(4). 本期实际核销的应收账款情况

适用 不适用

单位：元币种：人民币

项目	核销金额
实际核销的应收账款	(1,748,121)

其中重要的应收账款核销情况

适用 不适用

应收账款核销说明：

适用 不适用

(5). 按欠款方归集的期末余额前五名的应收账款和合同资产情况

适用 不适用

单位：元币种：人民币

单位名称	应收账款期末余额	合同资产期末余额	应收账款和合同资产期末余额	占应收账款和合同资产期末余额合计数的比例(%)	坏账准备期末余额
余额前五名的应收账款合计	377,930,921		377,930,921	17	1,339,294
合计	377,930,921		377,930,921	17	1,339,294

其他说明

无

其他说明：

适用 不适用

6. 合同资产

(1). 合同资产情况

适用 不适用

(2). 报告期内账面价值发生重大变动的金额和原因

适用 不适用

(3). 按坏账计提方法分类披露

适用 不适用

按单项计提坏账准备:

适用 不适用

按单项计提坏账准备的说明:

适用 不适用

按组合计提坏账准备:

适用 不适用

按预期信用损失一般模型计提坏账准备

适用 不适用

各阶段划分依据和坏账准备计提比例

对本期发生损失准备变动的合同资产账面余额显著变动的情况说明:

适用 不适用

(4). 本期合同资产计提坏账准备情况

适用 不适用

其中本期坏账准备收回或转回金额重要的:

适用 不适用

(5). 本期实际核销的合同资产情况

适用 不适用

其中重要的合同资产核销情况

适用 不适用

合同资产核销说明:

适用 不适用

其他说明:

适用 不适用

7. 应收款项融资

(1). 应收款项融资分类列示

适用 不适用

单位: 元币种: 人民币

项目	期末余额	期初余额
银行承兑汇票	8,332,713	1,018,024
合计	8,332,713	1,018,024

(2). 期末公司已质押的应收款项融资

适用 不适用

(3). 期末公司已背书或贴现且在资产负债表日尚未到期的应收款项融资

√适用 □不适用

单位：元币种：人民币

项目	期末终止确认金额	期末未终止确认金额
银行承兑汇票	412,713,588	
合计	412,713,588	

(4). 按坏账计提方法分类披露

□适用 √不适用

按单项计提坏账准备：

□适用 √不适用

按单项计提坏账准备的说明：

□适用 √不适用

按组合计提坏账准备：

□适用 √不适用

按预期信用损失一般模型计提坏账准备

□适用 √不适用

各阶段划分依据和坏账准备计提比例

对本期发生损失准备变动的应收款项融资账面余额显著变动的情况说明：

□适用 √不适用

(5). 坏账准备的情况

□适用 √不适用

其中本期坏账准备收回或转回金额重要的：

□适用 √不适用

(6). 本期实际核销的应收款项融资情况

□适用 √不适用

其中重要的应收款项融资核销情况

□适用 √不适用

核销说明：

□适用 √不适用

(7). 应收款项融资本期增减变动及公允价值变动情况：

□适用 √不适用

(8). 其他说明：

□适用 √不适用

8. 预付款项

(1). 预付款项按账龄列示

√适用 □不适用

单位：元币种：人民币

账龄	期末余额		期初余额	
	金额	比例(%)	金额	比例(%)
1年以内	165,077,413	89.66	652,771,922	99.38
1至2年	15,838,402	8.60	3,791,208	0.58
2至3年	3,203,647	1.74	292,033	0.04
预付款项减值准备	-1,333,201		-1,010,874	
合计	182,786,262		655,844,289	

账龄超过1年且金额重要的预付款项未及时结算原因的说明：

无

(2). 按预付对象归集的期末余额前五名的预付款情况

√适用 □不适用

单位名称	期末余额	占预付款项期末余额合计数的比例(%)
前五名的预付款项合计数	44,335,592	24.26
汇总	44,335,592	24.26

其他说明

无

其他说明

□适用 √不适用

9. 其他应收款

项目列示

√适用 □不适用

单位：元币种：人民币

项目	期末余额	期初余额
应收利息		
应收股利		
其他应收款	308,579,953	129,635,490
合计	308,579,953	129,635,490

其他说明：

□适用 √不适用

应收利息

(1). 应收利息分类

□适用 √不适用

(2). 重要逾期利息

适用 不适用

(3). 按坏账计提方法分类披露

适用 不适用

按单项计提坏账准备:

适用 不适用

按单项计提坏账准备的说明:

适用 不适用

按组合计提坏账准备:

适用 不适用

(4). 按预期信用损失一般模型计提坏账准备

适用 不适用

各阶段划分依据和坏账准备计提比例

对本期发生损失准备变动的应收利息账面余额显著变动的情况说明:

适用 不适用

(5). 坏账准备的情况

适用 不适用

其中本期坏账准备收回或转回金额重要的:

适用 不适用

(6). 本期实际核销的应收利息情况

适用 不适用

其中重要的应收利息核销情况

适用 不适用

核销说明:

适用 不适用

其他说明:

适用 不适用

应收股利

(1). 应收股利

适用 不适用

(2). 重要的账龄超过 1 年的应收股利

□适用 √不适用

(3). 按坏账计提方法分类披露

□适用 √不适用

按单项计提坏账准备:

□适用 √不适用

按单项计提坏账准备的说明:

□适用 √不适用

按组合计提坏账准备:

□适用 √不适用

(4). 按预期信用损失一般模型计提坏账准备

□适用 √不适用

各阶段划分依据和坏账准备计提比例

对本期发生损失准备变动的应收股利账面余额显著变动的情况说明:

□适用 √不适用

(5). 坏账准备的情况

□适用 √不适用

其中本期坏账准备收回或转回金额重要的:

□适用 √不适用

(6). 本期实际核销的应收股利情况

□适用 √不适用

其中重要的应收股利核销情况

□适用 √不适用

核销说明:

□适用 √不适用

其他说明:

□适用 √不适用

其他应收款**(1). 按账龄披露**

√适用 □不适用

单位: 元币种: 人民币

账龄	期末账面余额	期初账面余额
1 年以内		

其中：1 年以内分项		
1 年以内	212,558,357	105,030,192
1 年以内小计	212,558,357	105,030,192
1 至 2 年	74,959,424	16,971,660
2 至 3 年	15,582,103	18,143,055
3 至 4 年	17,600,150	2,605,241
减：其他应收款坏账准备	12,120,081	13,114,658
合计	308,579,953	129,635,490

(2). 按款项性质分类情况

√适用 □不适用

单位：元币种：人民币

款项性质	期末账面余额	期初账面余额
应收第三方	101,868,636	42,769,015
电子钱包	127,061,770	51,655,742
押金	11,751,640	11,368,081
代垫款项	20,064,780	8,686,874
门店备用金	19,788,008	8,489,406
员工借支	13,338,275	12,364,246
应收少数股东款	604,507	606,507
其他	26,222,418	6,810,277
减：其他应收款坏账准备	12,120,081	13,114,658
合计	308,579,953	129,635,490

(3). 坏账准备计提情况

√适用 □不适用

单位：元币种：人民币

坏账准备	第一阶段	第二阶段	第三阶段	合计
	未来12个月预期信用损失	整个存续期预期信用损失(未发生信用减值)	整个存续期预期信用损失(已发生信用减值)	
2023年1月1日余额	2,037,085		11,077,573	13,114,658
2023年1月1日余额在本期	2,037,085		11,077,573	13,114,658
本期计提	318,702			318,702
本期转回	(522,493)		(790,786)	(1,313,279)
本期核销				
2023年12月31日余额	1,833,294		10,286,787	12,120,081

各阶段划分依据和坏账准备计提比例

对本期发生损失准备变动的其他应收款账面余额显著变动的情况说明：

适用 不适用

本期坏账准备计提金额以及评估金融工具的信用风险是否显著增加的采用依据：

适用 不适用

(4). 坏账准备的情况

适用 不适用

单位：元币种：人民币

类别	期初余额	本期变动金额				期末余额
		计提	收回或转回	转销或核销	其他变动	
2023 年	13,114,658	318,702	(1,313,279)			12,120,081
合计	13,114,658	318,702	(1,313,279)			12,120,081

其中本期坏账准备转回或收回金额重要的：

适用 不适用

(5). 本期实际核销的其他应收款情况

适用 不适用

其中重要的其他应收款核销情况：

适用 不适用

其他应收款核销说明：

适用 不适用

(6). 按欠款方归集的期末余额前五名的其他应收款情况

适用 不适用

单位：元币种：人民币

单位名称	期末余额	占其他应收款期末余额合计数的比例(%)	款项的性质	账龄	坏账准备期末余额
公司 A	55,163,439	17.20	电子钱包	一年以内	275,817
公司 B	49,517,298	15.44	应收门店转让款	一年以内	653,628
公司 C	9,170,201	2.86	应收第三方费用	一年以内	121,047
公司 D	5,635,917	1.76	电子钱包	一年以内	28,180
公司 E	5,999,943	1.87	电子钱包	一年以内	79,199
合计	125,486,798	39.13	/	/	1,157,871

(7). 因资金集中管理而列报于其他应收款

适用 不适用

其他说明：

□适用 √不适用

10. 存货**(1). 存货分类**

√适用 □不适用

单位：元币种：人民币

项目	期末余额			期初余额		
	账面余额	存货跌价准备/合同履约成本减值准备	账面价值	账面余额	存货跌价准备/合同履约成本减值准备	账面价值
库存商品	4,125,643,111	30,070,905	4,095,572,206	3,913,157,519	9,140,460	3,904,017,059
产成品	21,096,956		21,096,956	10,701,094		10,701,094
原材料	20,881,647		20,881,647	22,318,434		22,318,434
低值易耗品	9,888,462		9,888,462	7,486,079		7,486,079
半成品	5,045,696		5,045,696	4,370,186		4,370,186
合计	4,182,555,872	30,070,905	4,152,484,967	3,958,033,312	9,140,460	3,948,892,852

(2). 存货跌价准备及合同履约成本减值准备

√适用 □不适用

单位：元币种：人民币

项目	期初余额	本期增加金额		本期减少金额		期末余额
		计提	其他	转回或转销	其他	
库存商品	9,140,460	21,305,867		(375,422)		30,070,905
产成品		631,172		(631,172)		
合计	9,140,460	21,937,039		(1,006,594)		30,070,905

本期转回或转销存货跌价准备的原因

√适用 □不适用

项目	计提/（转回）存货跌价准备的依据	本年转销存货跌价准备的原因
库存商品	成本与可变现净值孰低计量	存货毁损
产成品	成本与可变现净值孰低计量	存货毁损

按组合计提存货跌价准备

□适用 √不适用

按组合计提存货跌价准备的计提标准

适用 不适用

(3). 存货期末余额含有的借款费用资本化金额及其计算标准和依据

适用 不适用

(4). 合同履约成本本期摊销金额的说明

适用 不适用

其他说明

适用 不适用

11. 持有待售资产

适用 不适用

12. 一年内到期的非流动资产

适用 不适用

单位：元币种：人民币

项目	期末余额	期初余额
一年内到期的长期应收款	33,150,856	30,997,633
合计	33,150,856	30,997,633

一年内到期的债权投资

适用 不适用

一年内到期的其他债权投资

适用 不适用

一年内到期的非流动资产的其他说明

无

13. 其他流动资产

适用 不适用

单位：元币种：人民币

项目	期末余额	期初余额
待抵扣进项税额	164,111,488	101,047,572
合计	164,111,488	101,047,572

其他说明

无

14. 债权投资

(1). 债权投资情况

适用 不适用

单位：元币种：人民币

项目	期末余额	期初余额
----	------	------

	账面余额	减值准备	账面价值	账面余额	减值准备	账面价值
大额存单				300,256,667		300,256,667
合计				300,256,667		300,256,667

债权投资减值准备本期变动情况

适用 不适用

(2). 期末重要的债权投资

适用 不适用

(3). 减值准备计提情况

适用 不适用

各阶段划分依据和减值准备计提比例：

对本期发生损失准备变动的债权投资账面余额显著变动的情况说明：

适用 不适用

本期减值准备计提金额以及评估金融工具的信用风险是否显著增加的采用依据

适用 不适用

(4). 本期实际的核销债权投资情况

适用 不适用

其中重要的债权投资情况核销情况

适用 不适用

债权投资的核销说明：

适用 不适用

其他说明

适用 不适用

15. 其他债权投资

(1). 其他债权投资情况

适用 不适用

其他债权投资减值准备本期变动情况

适用 不适用

(2). 期末重要的其他债权投资

适用 不适用

(3). 减值准备计提情况

适用 不适用

各阶段划分依据和减值准备计提比例：

对本期发生损失准备变动的其他债权投资账面余额显著变动的情况说明：

适用 不适用

本期减值准备计提金额以及评估金融工具的信用风险是否显著增加的采用依据

适用 不适用

(4). 本期实际核销的其他债权投资情况

适用 不适用

其中重要的其他债权投资情况核销情况

适用 不适用

其他债权投资的核销说明：

适用 不适用

其他说明：

适用 不适用

16. 长期应收款

(1). 长期应收款情况

适用 不适用

单位：元币种：人民币

项目	期末余额			期初余额			折现率区间
	账面余额	坏账准备	账面价值	账面余额	坏账准备	账面价值	
房屋租赁押金	117,540,930		117,540,930	106,243,712		106,243,712	
减：一年内到期的房屋租赁押金	33,150,856		33,150,856	30,997,633		30,997,633	4.35%-4.47%
合计	84,390,074		84,390,074	75,246,079		75,246,079	/

(2). 按坏账计提方法分类披露

适用 不适用

按单项计提坏账准备：

适用 不适用

按单项计提坏账准备的说明：

适用 不适用

按组合计提坏账准备：

适用 不适用

(3). 按预期信用损失一般模型计提坏账准备

适用 不适用

各阶段划分依据和坏账准备计提比例

对本期发生损失准备变动的长期应收款账面余额显著变动的情况说明：

适用 不适用

本期坏账准备计提金额以及评估金融工具的信用风险是否显著增加的采用依据

适用 不适用

(4). 坏账准备的情况

适用 不适用

其中本期坏账准备收回或转回金额重要的：

适用 不适用

(5). 本期实际核销的长期应收款情况

适用 不适用

其中重要的长期应收款核销情况

适用 不适用

长期应收款核销说明：

适用 不适用

其他说明

适用 不适用

17. 长期股权投资

(1). 长期股权投资情况

适用 不适用

单位：元币种：人民币

被投资单位	期初余额	本期增减变动								期末余额	减值准备期末余额
		追加投资	减少投资	权益法下确认的投资损益	其他综合收益调整	其他权益变动	宣告发放现金股利或利润	计提减值准备	其他		
一、合营企业											
小计											
二、联营企业											
湖南医药集团有限公司	65,208,328			3,766,073			(1,153,210)			67,821,191	

小计	65,208,328			3,766,073			(1,153,210)			67,821,191	
合计	65,208,328			3,766,073			(1,153,210)			67,821,191	

(2). 长期股权投资的减值测试情况

适用 不适用

其他说明

于2019年10月，本公司与第三方公司签订出资协议，共同设立湖南医药集团有限公司，本公司持有湖南医药集团有限公司12.5%的股权。至2020年12月31日，本公司已按出资协议约定支付占6.25%股权的出资款人民币62,500,000元，本公司可委派一名董事，对其实施重大影响，列作联营企业核算。

于2023年2月，老百姓大药房股份和湖南合众常达企业管理合伙企业签订协议，将未实缴的6.25%股权以1元的转让价格出售给湖南合众常达企业管理合伙企业。标的股权对应的实缴出资义务，由湖南合众常达企业管理合伙企业承接。2023年3月10日完成变更登记，本公司持股湖南医药集团有限公司为6.25%，仍可委派一名董事，对其实施重大影响。

18. 其他权益工具投资

(1). 其他权益工具投资情况

√适用 □不适用

单位：元币种：人民币

项目	期初余额	本期增减变动					期末余额	本期确认的股利收入	累计计入其他综合收益的利得	累计计入其他综合收益的损失	指定为以公允价值计量且其变动计入其他综合收益的原因
		追加投资	减少投资	本期计入其他综合收益的利得	本期计入其他综合收益的损失	其他					
湖南达嘉维康医药产业股份有限公司(以下简称“达嘉维康公司”)	63,066,595		- 60,068,462		- 2,998,133		-	-	-	-	非交易目的长期持有
广州市新橙信息科技有限公司(以下简称“新橙公司”)	35,308,123						35,308,123	20,308,123	-	-	非交易目的长期持有
北京泊云利康医药信息咨询中心(以下简称	460,000						460,000	-	-	-	非交易目的长期持有

“泊云利康”)											
赤峰元宝山农村商业银行股份有限公司(以下简称“元宝山农商行”)	109,600						109,600			-	非交易目的长期持有
湖北宏泰大药房连锁有限公司(以下简称“湖北宏泰”)	120,000	880,000					1,000,000			-	非交易目的长期持有
吉林省建丽海澜江药业集团有限公司(以下简称“建丽海澜江药业”)	-	300,000					300,000			-	非交易目的长期持有
合计	99,064,318	1,180,000	-				37,177,723		20,308,123		/
			60,068,462				2,998,133				

(2). 本期存在终止确认的情况说明

√适用 □不适用

单位：元 币种：人民币

项目	终止确认时的公允价值	因终止确认转入留存收益的累计利得	因终止确认转入留存收益的累计损失	终止确认的原因
达嘉维康公司	60,068.462	19,345,895		处置
合计	60,068.462	19,345,895		/

其他说明：

√适用 □不适用

于2022年12月31日，本公司对达嘉维康公司的表决权比例为2.05%。本年因处置了人民币63,066,595元的其他权益工具投资，共计人民币19,345,895元从其他综合收益转入留存收益。于2023年12月31日，本公司不再持有达嘉维康公司股份。

于2023年12月31日及2022年12月31日，本公司对新橙公司的表决权比例均为5.042%，本公司以非交易目的长期持有该投资，且没有以任何方式参与或影响新橙公司的财务和经营决策，因此本公司对新橙公司不具有重大影响，将其作为其他权益工具投资核算。

于2023年12月31日及2022年12月31日，本公司之子公司赤峰老百姓对泊云利康的表决权比例为4.22%，以非交易目的长期持有该投资，且没有以任何方式参与或影响泊云利康的财务和经营决策，因此本公司之子公司赤峰老百姓对泊云利康不具有重大影响，将其作为其他权益工具投资核算。

于2023年12月31日及2022年12月31日，本公司之子公司赤峰老百姓对元宝山农商行的表决权比例为0.02%，以非交易目的长期持有该投资，且没有以任何方式参与或影响元宝山农商行的财务和经营决策，因此本公司之子公司赤峰老百姓对元宝山农商行不具有重大影响，将其作为其他权益工具投资核算。

于2023年12月31日及2022年12月31日，本公司之子公司湖南药简单科技有限公司对湖北宏泰的表决权比例为2%，以非交易目的长期持有该投资，且没有以任何方式参与或影响湖北宏泰的财务和经营决策，因此本公司之子公司湖南药简单科技有限公司对湖北宏泰不具有重大影响，将其作为其他权益工具投资核算。

于2023年12月31日，本公司之子公司湖南药简单科技有限公司对建丽海澜江药业的表决权比例为1%，以非交易目的长期持有该投资，且没有以任何方式参与或影响湖北宏泰的财务和经营决策，因此本公司之子公司湖南药简单科技有限公司对湖北宏泰不具有重大影响，将其作为其他权益工具投资核算。

19. 其他非流动金融资产

√适用 □不适用

单位：元币种：人民币

项目	期末余额	期初余额
以公允价值计量且其变动计入当期损益的金融资产	5,774,109	5,774,109
合计	5,774,109	5,774,109

其他说明：

√适用 □不适用

于2020年，本公司以自有资金人民币84,069,900元对湖南怀仁大健康产业发展股份有限公司（以下简称“怀仁大健康”）投资，享有其4.28%的份额。2020年12月第三方对怀仁大健康增资，增资完成后本公司享有份额变为4.1556%，本公司将持有的该项附有回售条款的股权投资按照公允价值计量且其变动计入当期损益。

于2022年1月，怀仁大健康分立派生新公司湖南怀人健康产业发展有限公司（以下简称“怀人健康”），本公司对分立派生新公司怀人健康享有与分立前怀仁大健康一致的股权即4.1556%，于2022年12月31日，该股权公允价值为人民币5,774,109元。

于2022年4月20日，本公司进一步购买了分立后的怀仁大健康的股权，怀仁大健康成为本公司的子公司，原相关账面价值全部转出。于2022年5月25日，分立后的怀仁大健康更名为湖南老百姓怀仁药房连锁有限公司（以下简称“老百姓怀仁”）。

20. 投资性房地产

投资性房地产计量模式

(1). 采用成本计量模式的投资性房地产

单位：元币种：人民币

项目	房屋、建筑物	土地使用权	在建工程	合计
一、账面原值				
1. 期初余额	37,315,751	5,896,566	309,921,887	353,134,204
2. 本期增加金额				
(1) 外购	-	-	-	-
(2) 存货\固定资产\在建工程转入	-	-	-	-
(3) 企业合并增加	-	-	-	-
3. 本期减少金额				
(1) 处置	-	-	-	-
(2) 其他转出	-	-	-	-
4. 期末余额	37,315,751	5,896,566	309,921,887	353,134,204
二、累计折旧和累计摊销				
1. 期初余额	6,085,779	1,229,755	10,999,000	18,314,534
2. 本期增加金额				

(1) 计提或摊销	710,424	130,821	8,303,663	9,144,908
3. 本期减少金额				
(1) 处置	-	-	-	-
(2) 其他转出	-	-	-	-
4. 期末余额	6,796,203	1,360,576	19,302,663	27,459,442
三、减值准备				
1. 期初余额				
2. 本期增加金额				
(1) 计提	-	-	-	-
3、本期减少金额				
(1) 处置	-	-	-	-
(2) 其他转出	-	-	-	-
4. 期末余额	-	-	-	-
四、账面价值				
1. 期末账面价值	30,519,548	4,535,990	290,619,224	325,674,762
2. 期初账面价值	31,229,972	4,666,811	298,922,887	334,819,670

(2). 未办妥产权证书的投资性房地产情况

□适用 √不适用

(3). 采用成本计量模式的投资性房地产的减值测试情况

□适用 √不适用

其他说明

√适用 □不适用

于2023年12月31日，本集团的在建投资性房地产项目为湘雅地块项目，即本集团子公司湖南发祥地实业有限公司于2018年8月13日取得“湘（2019）长沙市不动产权第0040100号”的土地使用权证。截至2023年12月31日投资性房地产账面价值人民币290,619,224元，无形资产账面价值人民币90,854,776元。长沙自然资源和规划行政执法支队已于2022年12月对该土地使用权采取临时监管措施，土地动工建设后即可解除该临时监管措施。2023年公司向长沙市自然资源和规划局提交了调规报告，已通过专家论证会，完成征求城管、轨道、消防职能部门意见。目前长沙市自然资源和规划局正在准备提交党政联席会，通过后公示。

2023年本集团对外出租的房屋及建筑物和土地使用权较2022年没有变化，上述投资性房地产以经营租赁的形式租给第三方。

于2023年12月31日及2022年12月31日，本集团无未办妥产权证书的投资性房地产。

于2023年12月31日，账面价值为人民币4,535,989元投资性房地产（2022年12月31日：人民币35,896,783元）所有权受到限制。

21. 固定资产

项目列示

√适用 □不适用

单位：元 币种：人民币

项目	期末余额	期初余额
固定资产	1,341,028,196	1,099,032,473
固定资产清理		
合计	1,341,028,196	1,099,032,473

其他说明：

√适用 □不适用

于2023年12月31日及2022年12月31日，本集团无暂时闲置的固定资产。

于2023年12月31日及2022年12月31日，本集团无经营性租出固定资产。

于2023年12月31日及2022年12月31日，本集团无未办妥产权证书的房屋及建筑物。

于2023年12月31日，账面价值为人民币549,318,741元的房屋建筑物（2022年12月31日：人民币588,590,495元）所有权受到限制。

固定资产

(1). 固定资产情况

√适用 □不适用

单位：元币种：人民币

项目	房屋及建筑物	机器设备	运输工具	电子及办公设备	合计
一、账面原值：					
1. 期初余额	756,567,664	92,833,724	27,821,321	717,371,451	1,594,594,160
2. 本期增加金额	225,547,081	13,993,336	2,911,992	141,804,314	384,256,723
(1) 购置	663,851	9,554,333	2,911,992	138,335,518	151,465,694
(2) 在建工程转入	224,883,230	4,439,003			229,322,233
(3) 企业合并增加				3,468,796	3,468,796
3. 本期减少金额	(28,856)	(36,598)	(4,057,977)	(48,173,384)	(52,296,815)
(1) 处置或报废	(28,856)	(36,598)	(4,057,977)	(48,173,384)	(52,296,815)

4. 期末余额	982,085,889	106,790,462	26,675,336	811,002,381	1,926,554,068
二、累计折旧					
1. 期初余额	72,305,064	11,793,515	17,704,140	393,758,968	495,561,687
2. 本期增加金额	21,854,496	6,319,400	3,056,032	103,696,277	134,926,205
(1) 计提	21,854,496	6,319,400	3,056,032	103,696,277	134,926,205
3. 本期减少金额	(46)	(4,249)	(3,414,524)	(41,543,201)	(44,962,020)
(1) 处置或报废	(46)	(4,249)	(3,414,524)	(41,543,201)	(44,962,020)
4. 期末余额	94,159,514	18,108,666	17,345,648	455,912,044	585,525,872
三、减值准备					
1. 期初余额	-	-	-	-	-
2. 本期增加金额					
(1) 计提	-	-	-	-	-
3. 本期减少金额					
(1) 处置或报废	-	-	-	-	-
4. 期末余额	-	-	-	-	-
四、账面价值					
1. 期末账面价值	887,926,375	88,681,796	9,329,688	355,090,337	1,341,028,196
2. 期初账面价值	684,262,600	81,040,209	10,117,181	323,612,483	1,099,032,473

(2). 暂时闲置的固定资产情况

□适用 √不适用

(3). 通过经营租赁租出的固定资产

□适用 √不适用

(4). 未办妥产权证书的固定资产情况

适用 不适用

(5). 固定资产的减值测试情况

适用 不适用

其他说明：

适用 不适用

固定资产清理

适用 不适用

22. 在建工程

项目列示

适用 不适用

其他说明：

适用 不适用

在建工程

(1). 在建工程情况

适用 不适用

单位：元币种：人民币

项目	期末余额			期初余额		
	账面余额	减值准备	账面价值	账面余额	减值准备	账面价值
老百姓物流枢纽与电商基地二期项目	4,874,403		4,874,403	2,028,546		2,028,546
企业数字化平台及新零售建设项目	62,578,129		62,578,129	110,215,740		110,215,740
华东医药产品分拣加工项目	4,852,899		4,852,899	44,618,109		44,618,109
零星工程	3,449,512		3,449,512	3,374,041		3,374,041
合计	75,754,943		75,754,943	160,236,436		160,236,436

(2). 重要在建工程项目本期变动情况

适用 不适用

单位：元币种：人民币

项目名称	预算数	期初余额	本期增加金额	本期转入固定资产金额	本期其他减少金额	期末余额	工程累计投入占预算比例(%)	工程进度	利息资本化累计金额	其中：本期利息资本化金额	本期利息资本化率(%)	资金来源
老百姓物流枢纽与电商基地二期项目	200,000,000	2,028,546	2,845,857	-	-	4,874,403	17.29		931,500	-	/	银行借款及自有资金
企业数字化平台及新零售建设项目	753,391,871	110,215,740	130,314,109	-	177,951,720	62,578,129	57.81					自有资金及募集资金
华东医药产品分拣加工项目	311,484,700	44,618,109	189,557,023	229,322,233	-	4,852,899	85.56					自有资金及募集资金
合计		156,862,395	322,716,989	229,322,233	177,951,720	72,305,431	/	/			/	/

(3). 本期计提在建工程减值准备情况

□适用 √不适用

(4). 在建工程的减值测试情况

□适用 √不适用

其他说明

□适用 √不适用

工程物资

(1). 工程物资情况

□适用 √不适用

23. 生产性生物资产

(1). 采用成本计量模式的生产性生物资产

适用 不适用

(2). 采用成本计量模式的生产性生物资产的减值测试情况

适用 不适用

(3). 采用公允价值计量模式的生产性生物资产

适用 不适用

其他说明

适用 不适用

24. 油气资产

(1) 油气资产情况

适用 不适用

(2) 油气资产的减值测试情况

适用 不适用

25. 使用权资产

(1) 使用权资产情况

适用 不适用

单位：元币种：人民币

项目	房屋及建筑物
一、账面原值	
1. 期初余额	6,126,856,887
2. 本期增加金额	
增加	936,655,641
非同一控制下企业合并	86,506,111
3. 本期减少金额	
租赁变更	(11,766,924)
处置	(361,194,823)
4. 期末余额	6,777,056,892
二、累计折旧	
1. 期初余额	3,212,237,887
2. 本期增加金额	
(1) 计提	1,140,056,443
3. 本期减少金额	
(1) 处置	(299,232,023)

4. 期末余额	4,053,062,307
三、减值准备	
1. 期初余额	
2. 本期增加金额	
(1) 计提	
3. 本期减少金额	
(1) 处置	
4. 期末余额	
四、账面价值	
1. 期末账面价值	2,723,994,585
2. 期初账面价值	2,914,619,000

(2) 使用权资产的减值测试情况

□适用 √不适用

其他说明：

无

26. 无形资产

(1). 无形资产情况

√适用 □不适用

单位：元 币种：人民币

项目	土地使用权	专利权	商标权	其他	合计
一、账面原值					
1. 期初余额	275,765,092	297,537,816	139,051,061	3,828,064	716,182,033
2. 本期增加金额	1,327,684	195,715,550			197,043,234
(1) 购置	1,327,684	17,763,830			19,091,514
(2) 内部研发					
(3) 企业合并增加					
(2) 在建工程转入		177,951,720			177,951,720
3. 本期减少金额		2,610,750			2,610,750

置	(1) 处		2,610,750			2,610,750
4. 期末余额		277,092,776	490,642,616	139,051,061	3,828,064	910,614,517
二、累计摊销						
1. 期初余额		17,135,937	98,911,212		153,025	116,200,174
2. 本期增加金额		3,803,942	43,823,750		1,990,496	49,618,188
	(1)	3,803,942	43,823,750		1,990,496	49,618,188
3. 本期减少金额			2,185,537			2,185,537
	(1) 处		2,185,537			2,185,537
4. 期末余额		20,939,879	140,549,425		2,143,521	163,632,825
三、减值准备						
1. 期初余额						
2. 本期增加金额						
	(1)					
3. 本期减少金额						
	(1) 处					
4. 期末余额						
四、账面价值						
1. 期末账面价值		256,152,897	350,093,191	139,051,061	1,684,543	746,981,692
2. 期初账面价值		258,629,155	198,626,604	139,051,061	3,675,039	599,981,859

本期末通过公司内部研发形成的无形资产占无形资产余额的比例是 23.33

(2). 未办妥产权证书的土地使用权情况

□适用 √不适用

(3) 无形资产的减值测试情况

□适用 √不适用

其他说明：

√适用 □不适用

于 2023 年 12 月 31 日及 2022 年 12 月 31 日，本集团无未办妥产权证书的无形资产。

2023 年 12 月 31 日账面价值为人民币 94,533,877 元（2022 年 12 月 31 日：人民币 99,226,017 元）的无形资产所有权受到限制。

27. 商誉

(1). 商誉账面原值

√适用 □不适用

单位：元币种：人民币

被投资单位名称 或形成商誉的事 项	期初余额	本期增加		本期减少		期末余额
		企业合并 形成的	非同一控 制下企业 合并	处置		
安徽百姓缘大药 房连锁有限公司 （“安徽百姓 缘”）	194,274, 936		-	-		194,274, 936
常德市庆和堂大 药房连锁有限公 司39家门店 （“庆和堂39家 门店”）	93,850,3 14		-	-		93,850,3 14
常州万仁大药房 有限公司（“常 州万仁公司”）	80,466,5 74		-	-		80,466,5 74
湖南康一馨大药 房零售连锁有限 公司55家门店 （“康一馨55家 门店”）	78,864,0 78		-	-		78,864,0 78
安阳市杏林医药 连锁有限公司27 家门店（“杏林 医药27家门 店”）	49,699,9 99		-	-		49,699,9 99
西安龙盛	45,221,0 26		-	-		45,221,0 26
湖南福寿堂大药 号零售连锁有限	38,938,2 35		-	-		38,938,2 35

公司34家门店 （“福寿堂34家 门店”）						
河南医药超市有 限公司100%股权 收购（“河南医 药超市”）	34,206,9 34		-	-		34,206,9 34
天津敬一堂药店 有限公司46家门 店（“敬一堂46 家门店”）	25,581,1 96		-	-		25,581,1 96
马鞍山市百缘药 房连锁有限公司 12家门店（“百 缘12家门店”）	20,566,0 38		-	-		20,566,0 38
湖南药海堂医药 连锁有限公司18 家门店（“药海 堂18家门店”）	20,413,5 27		-	-		20,413,5 27
常德市民康药号 连锁有限责任公 司（“常德民 康”）	17,471,6 48		-	-		17,471,6 48
安徽省合肥为民 大药房连锁有限 公司25家门店 （“合肥为民25 家门店”）	18,575,4 71		-	-		18,575,4 71
湖南康尔佳宝庆 大药房连锁有限 公司24家门店 （“宝庆大药房 24家门店”）	16,977,5 28		-	-		16,977,5 28
湘乡市湘仁堂大 药房和湘乡市华 商大药房14家门 店（“湘乡市14 家门店”）	9,866,41 6		-	-		9,866,41 6
海诚大药房32家 门店	8,700,00 0		-	-		8,700,00 0
安乡康源大药房 连锁有限公司 （“安乡康源18 家门店”）	5,800,00 0		-	-		5,800,00 0
兰州惠仁堂	285,048, 544		-	-		285,048, 544
扬州百信缘医药 连锁有限公司 （“扬州百信 缘”）	114,813, 534		-	-		114,813, 534

仁心大药房	12,735,849		-	-		12,735,849
武汉市南方大药房连锁有限公司100%股权（“武汉南方”）	55,519,338		-	-		55,519,338
江苏百佳惠苏禾大药房连锁有限公司（“江苏百佳惠”）	59,658,890		-	-		59,658,890
通辽泽强	236,100,252		-	-		236,100,252
扬州明宣大药房有限公司、扬州兴扬和大药房有限公司	7,193,637		-	-		7,193,637
镇江华康大药房连锁有限公司（“镇江华康”）	58,767,810		-	-		58,767,810
泰州市隆泰源医药连锁有限公司（“隆泰源”）	52,874,568		-	-		52,874,568
南通普泽大药房连锁有限公司（“南通普泽”）	93,418,352		-	-		93,418,352
安徽省邻加医康复大药房连锁有限公司（“邻加医”）	40,024,723		-	-		40,024,723
芜湖市新市民大药房有限公司	11,023,271		-	-		11,023,271
湖南药简单科技有限公司（“药简单”）	7,987,199		-	-		7,987,199
无锡三品堂医药连锁有限公司（“三品堂”）	29,017,544		-	-		29,017,544
常州金坛新千秋大药房有限公司（“金坛新千秋”）	14,148,071		-	-		14,148,071
江苏海鹏医药连锁有限公司（“江苏海鹏”）	69,484,357		-	-		69,484,357
常州市为之康药店有限公司、常州市为之康药店有	11,893,907		-	-		11,893,907

限公司等（“常州为之康6家门店”）						
安徽政通大药房连锁有限公司（“政通药房15家门店”）	25,728,476		-	-		25,728,476
安徽政通大药房连锁有限公司（“政通药房1家门店”）	3,921,132		-	-		3,921,132
安徽药膳堂大药房连锁有限公司（“药膳堂大药房16家门店”）	23,584,907		-	-		23,584,907
华日大药房9家门店	28,373,090		-	-		28,373,090
临沂仁德大药房连锁有限公司（“临沂仁德”）	59,797,199		-	-		59,797,199
衡阳千禧一心堂药房连锁有限责任公司（收购后更名为“老百姓大药房连锁（衡阳）有限公司”）	22,523,948		-	-		22,523,948
镇江市开泰大药房有限公司（收购后更名为“镇江市华康开泰大药房有限公司”）	4,991,549		-	-		4,991,549
宁夏同盛祥同济堂医药有限公司	38,307,089		-	-		38,307,089
山西百汇医药连锁有限公司（“山西百汇”）	98,721,210		-	-		98,721,210
天津市前卫金麒麟医药有限公司（收购后更名为“天津市老百姓金麒麟医药销售有限公司”）	541,081		-	-		541,081
西安十三朝老药铺医药有限公司10家门店	9,339,622		-	-		9,339,622

长沙市开福区楚家仁康泰大药房、长沙市开福区麦菲仁康泰大药房等11家门店	16,176,078			-	-	16,176,078
广西广普医药有限责任公司21家门店	34,866,132			-	-	34,866,132
西安市锦绣华佗医药有限责任公司等17家门店	15,705,331			-	-	15,705,331
安徽行天下大药房连锁有限公司8家药店	11,838,157			-	-	11,838,157
衡阳仁心堂大药房连锁有限公司14家门店	4,630,000			-	-	4,630,000
徽县仁爱老百姓大药房、甘谷县健康老百姓医药有限公司等10家门店	15,335,872			-	-	15,335,872
安徽安宁大药房连锁有限公司19家门店	44,339,623			-	-	44,339,623
南通诚信大药房连锁有限公司	36,009,600			-	-	36,009,600
江阴海鹏21家门店	34,922,102			-	-	34,922,102
西安德翔医药有限公司16家门店	33,443,396			-	-	33,443,396
宜兴市百信大药房有限公司等12家门店	32,000,000			-	-	32,000,000
邵阳宝庆春天大药房26家门店	30,905,710			-	-	30,905,710
乌兰浩特市盛健十一有限公司等11家药店	26,000,000			-	-	26,000,000
株洲杏林大药房11家门店	15,967,117			-	-	15,967,117
郴州乐仙大药房22家门店	15,800,000			-	-	15,800,000
祁东县康之源大药房有限公司10家药店	14,505,248			-	-	14,505,248
南通百年大药房连锁有限公司19家门店	11,322,924			-	-	11,322,924

芮城县百汇医药有限公司12家门店	11,000,000		-	-		11,000,000
合肥市普生堂医药连锁有限公司11家门店	9,933,962		-	-		9,933,962
河津市仁国百汇医药有限公司	9,078,000		-	-		9,078,000
垣曲县百汇医药有限公司	6,915,600		-	-		6,915,600
常德顺兴7家门店	2,830,024		-	-		2,830,024
芜湖健尔佳医药贸易有限公司(收购后更名为“丰沃达医药物流(安徽)有限公司”)	1,000,000		-	-		1,000,000
天津市老百姓同辉大药房有限公司	116,096		-	-		116,096
怀仁大健康111家门店	148,580,000		-	-		148,580,000
赤峰老百姓	594,799,828		-	-		594,799,828
陕西老百姓三秦济生堂医药连锁有限责任公司(“三秦济生堂”)	118,032,360		-	-		118,032,360
安徽百家信大药房连锁有限公司27家门店(“安徽百家信27家门店”)	39,148,515		-	-		39,148,515
运城市康惠同惠医药有限公司新绛县康惠达药店7家门店(“新绛百佳汇7家门店”)	19,800,000		-	-		19,800,000
娄底楚济堂28家门店	15,320,592		-	-		15,320,592
宁夏一区19家门店	34,627,634		-	-		34,627,634
郴州桂阳福康36家门店	26,237,624		-	-		26,237,624
安徽玉永大药房46家门店	38,239,623		-	-		38,239,623

山西老百姓滨海有限公司25家门店	14,150,943		-	-		14,150,943
湖南永康堂大药房连锁有限公司11家门店	30,000,000		-	-		30,000,000
白城市同泰药业有限公司等39家门店	12,362,264		-	-		12,362,264
康乐县百家康大药房3家门店	5,106,796		-	-		5,106,796
宣城市老百姓江南医药连锁有限公司股权	37,500,000		-	-		37,500,000
芜湖元初药房连锁有限公司股权	105,000,000		-	-		105,000,000
江苏普泽大药房连锁有限公司25家门店	42,760,000		-	-		42,760,000
兴化市楚水大药房连锁有限公司20家门店	58,500,000		-	-		58,500,000
怀仁大健康股权	1,492,257,067		-	-		1,492,257,067
芜湖老百姓一家人药房连锁有限公司股权（附注九、1）	-		121,000,000	-		121,000,000
安庆老百姓大药房连锁有限公司股权（附注九、1）	-		109,120,000	-		109,120,000
山东老百姓春天大药房连锁有限公司股权（附注九、1）	-		95,793,589	-		95,793,589
江苏普泽大药房连锁有限公司电商（附注九、1）	-		10,000,000	-		10,000,000
恒誉大药房17家门店（附注九、1）	-		7,300,000	-		7,300,000
合计	5,502,077,287		343,213,589	-		5,845,290,876

(2). 商誉减值准备

√适用 □不适用

单位：元币种：人民币

被投资单位名称 或形成商誉的事 项	期初余额	本期增加		本期减少		期末余额
		计提		处置		
敬一堂46家门店	9,429,668					9,429,668
合计	9,429,668					9,429,668

(3). 商誉所在资产组或资产组组合的相关信息

√适用 □不适用

名称	所属资产组或组合的构成及依据	所属经营分部及依据	是否与以前年度保持一致
湖南省片区	主要由湖南省片区内的药房构成，对该片区内的药房收购的协同效应受益对象是整个湖南省片区的药房资产组，且难以分摊至各资产组，所以将商誉分摊至资产组组合。	基于内部管理目的，该资产组组合归属于零售业务分部。	是
安徽省其他片区	主要由安徽省其他片区的药房构成，对该片区内的药房收购的协同效应受益对象是整个安徽省其他片区的药房资产组，且难以分摊至各资产组，所以将商誉分摊至资产组组合。	基于内部管理目的，该资产组组合归属于零售业务分部。	是
甘肃宁夏省片区	主要由甘肃宁夏省片区的药房构成，对该片区内的药房收购的协同效应受益对象是整个甘肃宁夏省片区的药房资产组，且难以分摊至各资产组，所以将商誉分摊至资产组组合。	基于内部管理目的，该资产组组合归属于零售业务分部。	是
内蒙古自治区片区	主要由内蒙古自治区片区的药房构成，对该片区内的药房收购的协同效应受益对象是整个内蒙古自治区片区的药房资产组，且	基于内部管理目的，该资产组组合归属于零售业务分部。	是

	难以分摊至各资产组，所以将商誉分摊至资产组组合。		
陕西省片区	主要由陕西省片区的药房构成，对该片区内的药房收购的协同效应受益对象是整个陕西省片区的药房资产组，且难以分摊至各资产组，所以将商誉分摊至资产组组合。	基于内部管理目的，该资产组组合归属于零售业务分部。	是
江苏省常州片区	主要由江苏省常州片区的药房构成，对该片区内的药房收购的协同效应受益对象是整个江苏省常州片区的药房资产组，且难以分摊至各资产组，所以将商誉分摊至资产组组合。	基于内部管理目的，该资产组组合归属于零售业务分部。	是
江苏省南通片区	主要由江苏省南通片区的药房构成，对该片区内的药房收购的协同效应受益对象是整个江苏省南通片区的药房资产组，且难以分摊至各资产组，所以将商誉分摊至资产组组合。	基于内部管理目的，该资产组组合归属于零售业务分部。	是
山西省运城片区	主要由山西省运城片区的药房构成，对该片区内的药房收购的协同效应受益对象是整个山西省运城片区的药房资产组，且难以分摊至各资产组，所以将商誉分摊至资产组组合。	基于内部管理目的，该资产组组合归属于零售业务分部。	是
江苏省扬州片区	主要由江苏省扬州片区的药房构成，	基于内部管理目的，该资产组组合	是

	对该片区内的药房收购的协同效应受益对象是整个江苏省扬州片区的药房资产组，且难以分摊至各资产组，所以将商誉分摊至资产组组合。	归属于零售业务分部。	
江苏省江阴片区	主要由江苏省江阴片区的药房构成，对该片区内的药房收购的协同效应受益对象是整个江苏省江阴片区的药房资产组，且难以分摊至各资产组，所以将商誉分摊至资产组组合。	基于内部管理目的，该资产组组合归属于零售业务分部。	是
河南省片区	主要由河南省片区的药房构成，对该片区内的药房收购的协同效应受益对象是整个河南省片区的药房资产组，且难以分摊至各资产组，所以将商誉分摊至资产组组合。	基于内部管理目的，该资产组组合归属于零售业务分部。	是
湖北省片区	主要由湖北省片区的药房构成，对该片区内的药房收购的协同效应受益对象是整个湖北省片区的药房资产组，且难以分摊至各资产组，所以将商誉分摊至资产组组合。	基于内部管理目的，该资产组组合归属于零售业务分部。	是
江苏省镇江片区	主要由江苏省镇江片区的药房构成，对该片区内的药房收购的协同效应受益对象是整个江苏省镇江片区的药房资产组，且难以分摊至各资产组，所	基于内部管理目的，该资产组组合归属于零售业务分部。	是

	以将商誉分摊至资产组组合。		
安徽省巢湖片区	主要由安徽省巢湖片区的药房构成，对该片区内的药房收购的协同效应受益对象是整个安徽省巢湖片区的药房资产组，且难以分摊至各资产组，所以将商誉分摊至资产组组合。	基于内部管理目的，该资产组组合归属于零售业务分部。	是
江苏省无锡片区	主要由江苏省无锡片区的药房构成，对该片区内的药房收购的协同效应受益对象是整个江苏省无锡片区的药房资产组，且难以分摊至各资产组，所以将商誉分摊至资产组组合。	基于内部管理目的，该资产组组合归属于零售业务分部。	是
山东省临沂片区	主要由山东省临沂片区的药房构成，对该片区内的药房收购的协同效应受益对象是整个山东省临沂片区的药房资产组，且难以分摊至各资产组，所以将商誉分摊至资产组组合。	基于内部管理目的，该资产组组合归属于零售业务分部。	是
江苏省昆山片区	主要由江苏省昆山片区的药房构成，对该片区内的药房收购的协同效应受益对象是整个江苏省昆山片区的药房资产组，且难以分摊至各资产组，所以将商誉分摊至资产组组合。	基于内部管理目的，该资产组组合归属于零售业务分部。	是
江苏省泰州片区	主要由江苏省泰州片区的药房构成，对该片区内的药房	基于内部管理目的，该资产组组合	是

	收购的协同效应受益对象是整个江苏省泰州片区的药房资产组，且难以分摊至各资产组，所以将商誉分摊至资产组组合。	归属于零售业务分部。	
广西壮族自治区片区	主要由广西壮族自治区片区的药房构成，对该片区内的药房收购的协同效应受益对象是整个广西壮族自治区片区的药房资产组，且难以分摊至各资产组，所以将商誉分摊至资产组组合。	基于内部管理目的，该资产组组合归属于零售业务分部。	是
天津市片区	主要由天津市片区的药房构成，对该片区内的药房收购的协同效应受益对象是整个天津市片区的药房资产组，且难以分摊至各资产组，所以将商誉分摊至资产组组合。	基于内部管理目的，该资产组组合归属于零售业务分部。	是
内蒙古赤峰片区	主要由内蒙古赤峰片区的药房构成，对该片区内的药房收购的协同效应受益对象是整个内蒙古赤峰片区的药房资产组，且难以分摊至各资产组，所以将商誉分摊至资产组组合。	基于内部管理目的，该资产组组合归属于零售业务分部。	是
宁夏健康片区	主要由宁夏健康片区的药房构成，对该片区内的药房收购的协同效应受益对象是整个宁夏健康片区的药房资产组，且难以分摊至各资产组，所以将	基于内部管理目的，该资产组组合归属于零售业务分部。	是

	商誉分摊至资产组组合。		
山西健康片区	主要由山西健康片区的药房构成，对该片区内的药房收购的协同效应受益对象是整个山西健康片区的药房资产组，且难以分摊至各资产组，所以将商誉分摊至资产组组合。	基于内部管理目的，该资产组组合归属于零售业务分部。	是
湖南怀化片区	主要由湖南怀化片区的药房构成，对该片区内的药房收购的协同效应受益对象是整个湖南怀化片区的药房资产组，且难以分摊至各资产组，所以将商誉分摊至资产组组合。	基于内部管理目的，该资产组组合归属于零售业务分部。	是
药简单	主要由湖南药简单构成，产生的现金流入基本上独立于其他资产或者资产组产生的现金入。	基于内部管理目的，该资产组归属于批发业务分部。	是

资产组或资产组组合发生变化

适用 不适用

其他说明

适用 不适用

(4). 可收回金额的具体确定方法

可收回金额按公允价值减去处置费用后的净额确定

适用 不适用

可收回金额按预计未来现金流量的现值确定

适用 不适用

单位：元币种：人民币

项目	账面价值	可收回金额	减值金额	预测的年限	预测期的关键参数（增	预测期内的参数的	稳定期的关键参数（增长率、利	稳定期的关键参数的确定依据

					长 率、 利 润 率 等)	确 定 依 据	润 率、 折 现 率 等)	
湖南省片区	1,527,783,661	1,763,000,000		2024年-2028年, 2029年至永续期	收入增长率0%-5%, 毛利润率34%, 折现率13.7%	结合历史数据、市场情况、及管理长期营业预测	收入增长率2.3%, 毛利润率34%, 折现率13.7%	稳定期收入增长率为2.3%, 毛利润率、折现率与预测期最后一年基本一致
安徽省其他片区	1,262,044,677	1,420,000,000		2024年-2028年, 2029年至永续期	收入增长率4%-12%, 毛利润率35%, 折现率12.8%	结合历史数据、市场情况、及管理长期营业预测	收入增长率2.3%, 毛利润率35%, 折现率12.8%	稳定期收入增长率为2.3%, 毛利润率、折现率与预测期最后一年基本一致
甘肃宁夏省片区	858,696,020	1,282,000,000		2024年-2028年, 2029年至永续期	收入增长率3%-8%, 毛利润率32%, 折现率13.4%	结合历史数据、市场情况、及管理长期营业预测	收入增长率2.3%, 毛利润率32%, 折现率13.4%	稳定期收入增长率为2.3%, 毛利润率、折现率与预测期最后一年基本一致
内蒙古自治区片区	604,463,324	698,000,000		2024年-2028年, 2029年至永续期	收入增长率3%-6%, 毛利润率26%-27%,	结合历史数据、市场情况、及管理长期营业预测	收入增长率2.3%, 毛利润率27%, 折现率12.0%	稳定期收入增长率为2.3%, 毛利润率、折现率与预测期最后一年基本一致

					折现率 12.0%	长期 营业 预测		年基本 一致
陕西省片区	582,268,855	691,000,000		2024年-2028年, 2029年至永续期	收入增长率1%-4%, 毛利率26%, 折现率12.0%	结合历史数据、市场情况、及管理层的长期营业预测	收入增长率2.3%, 毛利率26%, 折现率12.0%	稳定期收入增长率为2.3%, 毛利率、折现率与预测期最后一年基本一致
江苏省常州片区	270,372,576	301,000,000		2024年-2028年, 2029年至永续期	收入增长率5%-8%, 毛利率37%-38%, 折现率13.2%	结合历史数据、市场情况、及管理层的长期营业预测	收入增长率2.3%, 毛利率37%, 折现率13.2%	稳定期收入增长率为2.3%, 毛利率、折现率与预测期最后一年基本一致
江苏省南通片区	424,442,873	492,000,000		2024年-2028年, 2029年至永续期	收入增长率5%-22%, 毛利率23%-24%, 折现率13.3%	结合历史数据、市场情况、及管理层的长期营业预测	收入增长率2.3%, 毛利率23%, 折现率13.3%	稳定期收入增长率为2.3%, 毛利率、折现率与预测期最后一年基本一致
山西省运城片区	331,668,295	381,000,000		2024年-2028年, 2029年至永续期	收入增长率3%-12%, 毛利率31%, 折现率13.2%	结合历史数据、市场情况、及管理层的长期	收入增长率2.3%, 毛利率31%, 折现率13.2%	稳定期收入增长率为2.3%, 毛利率、折现率与预测期最后一年基本一致

						营业预测		
江苏省扬州片区	322,489,108	403,000,000		2024年-2028年, 2029年至永续期	收入增长率 3%-8%, 毛利润率 31%, 折现率 13.3%	结合历史数据、市场情况、及管理层的长期营业预测	收入增长率 2.3%, 毛利润率 31%, 折现率 13.3%	稳定期收入增长率为 2.3%, 毛利润率、折现率与预测期最后一年基本一致
江苏省江阴片区	238,765,697	275,000,000		2024年-2028年, 2029年至永续期	收入增长率 5%-26%, 毛利润率 37%, 折现率 13.3%	结合历史数据、市场情况、及管理层的长期营业预测	收入增长率 2.3%, 毛利润率 37%, 折现率 13.3%	稳定期收入增长率为 2.3%, 毛利润率、折现率与预测期最后一年基本一致
河南省片区	211,725,849	227,000,000		2024年-2028年, 2029年至永续期	收入增长率 1%-3%, 毛利润率 34%, 折现率 13.3%	结合历史数据、市场情况、及管理层的长期营业预测	收入增长率 2.3%, 毛利润率 34%, 折现率 13.3%	稳定期收入增长率为 2.3%, 毛利润率、折现率与预测期最后一年基本一致
湖北省片区	189,463,046	210,000,000		2024年-2028年, 2029年至永续期	收入增长率 1%-3%, 毛利润率 30%-31%, 折现率 13.5%	结合历史数据、市场情况、及管理层的长期营业预测	收入增长率 2.3%, 毛利润率 31%, 折现率 13.5%	稳定期收入增长率为 2.3%, 毛利润率、折现率与预测期最后一年基本一致

江苏省镇江片区	122,387,035	129,000,000		2024年-2028年, 2029年至永续期	收入增长率3%-5%, 毛利润率40%, 折现率13.2%	结合历史数据、市场情况、及管理长期营业预测	收入增长率2.3%, 毛利润率40%, 折现率13.2%	稳定期收入增长率为2.3%, 毛利润率、折现率与预测期最后一年基本一致
安徽省巢湖片区	159,203,989	186,000,000		2024年-2028年, 2029年至永续期	收入增长率3%-3%, 毛利润率41%, 折现率13.1%	结合历史数据、市场情况、及管理长期营业预测	收入增长率2.3%, 毛利润率41%, 折现率13.1%	稳定期收入增长率为2.3%, 毛利润率、折现率与预测期最后一年基本一致
江苏省无锡片区	154,337,088	181,000,000		2024年-2028年, 2029年至永续期	收入增长率5%-10%, 毛利润率37%, 折现率13.2%	结合历史数据、市场情况、及管理长期营业预测	收入增长率2.3%, 毛利润率37%, 折现率13.2%	稳定期收入增长率为2.3%, 毛利润率、折现率与预测期最后一年基本一致
山东省临沂片区	364,954,426	425,000,000		2024年-2028年, 2029年至永续期	收入增长率3%-32%, 毛利润率37%, 折现率13.1%	结合历史数据、市场情况、及管理长期营业预测	收入增长率2.3%, 毛利润率37%, 折现率13.1%	稳定期收入增长率为2.3%, 毛利润率、折现率与预测期最后一年基本一致
江苏省昆	170,749,578	176,000,000		2024年-	收入增长	结合历史	收入增长率	稳定期收入增

山片区				2028年, 2029年至永续期	率 3%-3%, 毛利率 37%-38%, 折现率 13.2%	数据、市场情况、及管理长期营业预测	2.3%, 毛利润率 37%, 折现率 13.2%	长率为 2.3%, 毛利润率、折现率与预测期最后一年基本一致
江苏省泰州片区	230,897,869	251,000,000		2024年-2028年, 2029年至永续期	收入增长率 5%-15%, 毛利率 38%, 折现率 13.2%	结合历史数据、市场情况、及管理长期营业预测	收入增长率 2.3%, 毛利润率 38%, 折现率 13.2%	稳定期收入增长率为 2.3%, 毛利润率、折现率与预测期最后一年基本一致
广西壮族自治区片区	320,958,843	379,000,000		2024年-2028年, 2029年至永续期	收入增长率 3%-7%, 毛利率 32%, 折现率 12.2%	结合历史数据、市场情况、及管理长期营业预测	收入增长率 2.3%, 毛利润率 32%, 折现率 12.2%	稳定期收入增长率为 2.3%, 毛利润率、折现率与预测期最后一年基本一致
天津市片区	208,029,034	248,000,000		2024年-2028年, 2029年至永续期	收入增长率 1%-5%, 毛利率 32%, 折现率 13.9%	结合历史数据、市场情况、及管理长期营业预测	收入增长率 2.3%, 毛利润率 32%, 折现率 13.9%	稳定期收入增长率为 2.3%, 毛利润率、折现率与预测期最后一年基本一致
内蒙古赤峰片区	650,519,067	708,000,000		2024年-2028年,	收入增长率 4%-	结合历史数据、	收入增长率 2.3%, 毛利润率	稳定期收入增长率为 2.3%,

				2029年至永续期	8%, 毛利率 38%-39%, 折现率 11.9%	市场情况、及管理长期营业预测	率 39%, 折现率 11.9%	毛利润率、折现率与预测期最后一年基本一致
宁夏健康片区	46,990,282	97,000,000		2024年-2028年, 2029年至永续期	收入增长率 3%-3%, 毛利率 19%, 折现率 11.9%	结合历史数据、市场情况、及管理长期营业预测	收入增长率 2.3%, 毛利润率 19%, 折现率 11.9%	稳定期收入增长率为 2.3%, 毛利润率、折现率与预测期最后一年基本一致
山西健康片区	19,195,711	22,000,000		2024年-2028年, 2029年至永续期	收入增长率 4%-7%, 毛利率 18%-19%, 折现率 13.2%	结合历史数据、市场情况、及管理长期营业预测	收入增长率 2.3%, 毛利润率 19%, 折现率 13.2%	稳定期收入增长率为 2.3%, 毛利润率、折现率与预测期最后一年基本一致
湖南怀化片区	2,387,554,537	2,581,000,000		2024年-2028年, 2029年至永续期	收入增长率 5%-8%, 毛利率 39%, 折现率 11.9%	结合历史数据、市场情况、及管理长期营业预测	收入增长率 2.3%, 毛利润率 39%, 折现率 11.9%	稳定期收入增长率为 2.3%, 毛利润率、折现率与预测期最后一年基本一致
药简单	14,455,806	91,000,000		2024年-2028年, 2029年至	收入增长率 2%-3%, 毛利	结合历史数据、市场情	收入增长率 2.3%, 毛利润率 100%,	稳定期收入增长率为 2.3%, 毛利润率、折

				永续 期	润率 99%, 折现 率 11.8%	况、 及管 理层 长期 营业 预测	折现率 11.8%	现率与 预测期 最后一 年基本 一致
合计	11,674,417,245	13,617,000,000		/	/	/	/	/

前述信息与以前年度减值测试采用的信息或外部信息明显不一致的差异原因

适用 不适用

公司以前年度减值测试采用信息与当年实际情况明显不一致的差异原因

适用 不适用

(5). 业绩承诺及对应商誉减值情况

形成商誉时存在业绩承诺且报告期或报告期上一期间处于业绩承诺期内

适用 不适用

单位：元币种：人民币

项目	业绩承诺完成情况						上期商誉减值金额	
	本期			上期			本期	上期
	承诺业绩	实际业绩	完成率 (%)	承诺业绩	实际业绩	完成率 (%)		
湖南 怀化 片区	131,000, 000	122,141, 945	93.24	110,000, 000	125,462, 827	114.06	-	-
江苏 省南 通片 区	34,833,3 33	34,898,5 32	100.19	25,100,0 00	26,830,4 02	106.89	-	-

其他说明

适用 不适用

湖南怀化片区的商誉形成时湖南怀化片区的业绩承诺为：业绩承诺期为2022年至2024年，根据协议，业绩承诺期内的净利润累计不低于39,300万元，具体如下：2022年度扣非净利润不低于11,000万元，2023年度扣非净利润不低于13,100万元，2024年度扣非净利润不低于15,200万元，若承诺期累计实现的实际净利润低于承诺期净利润预测总数90%的，则业绩承诺方向老百姓现金补偿。

江苏省南通片区的商誉形成时江苏省南通片区的业绩承诺为：业绩承诺期为2022年至2024年，业绩承诺具体如下：2022年度扣非净利润不低于2,510万元，2023年度扣非净利润不低于3,300万元，2024年度扣非净利润3,800万；医药电商B2C业绩承诺为：2023年至2024年净利润年均200万，2025年至2027年净利润年均300万。该业绩承诺根据被收购方实际纳入合并范围之日计算调整。

以下说明了进行商誉减值测试时作出的关键假设：

资产组组合

关键假设

预算/预测期收入增长率 - 确定基础是在预算/预测期前一年实现的收入基础上，根据预计市场发展情况适当提高该增长率。

- 预算/预测期毛利润率 - 确定基础是在预测期前一年实现的平均毛利润率基础上，根据预计效率的提高及预计市场发展情况适当提高该平均毛利润率。
- 折现率 - 采用的折现率是反映相关资产组特定风险的税前折现率。

市场发展情况的关键假设值与外部信息来源一致。

28. 长期待摊费用

√适用 □不适用

单位：元币种：人民币

项目	期初余额	非同一控制下企业及业务合并	本期增加金额	本期摊销金额	其他减少金额	期末余额	年末减值准备
经营租入固定资产改良	511,278,209	4,708,263	164,410,615	99,165,514	21,045,608	560,185,965	13,035,704
转让服务费	172,944,622	-	34,662,020	31,370,915	3,677,024	172,558,703	1,065,140
其他	3,667,805	-	8,314,004	1,195,508	7,660,682	3,125,619	-
合计	687,890,636	4,708,263	207,386,639	131,731,937	32,383,314	735,870,287	14,100,844

其他说明：

长期待摊费用减值准备

	年初余额	本年增加	本年转销	年末余额
经营租入固定资产改良	13,842,870	725,224	(1,532,390)	13,035,704
转让服务费	261,626	803,514	-	1,065,140
合计	14,104,496	1,528,738	(1,532,390)	14,100,844

29. 递延所得税资产/递延所得税负债

(1). 未经抵销的递延所得税资产

√适用 □不适用

单位：元币种：人民币

项目	期末余额		期初余额	
	可抵扣暂时性差异	递延所得税资产	可抵扣暂时性差异	递延所得税资产
股权激励费用	23,089,269	5,772,317	6,482,985	1,620,746
可抵扣亏损	27,347,422	6,836,855	35,135,678	8,783,920
新租赁准则	2,807,273,443	503,497,461	2,897,334,131	474,528,375
内部交易未实现利润	58,417,893	14,604,473	45,474,273	11,368,568
资产减值准备	84,962,097	18,504,439	36,367,494	10,495,900
积分奖励计划	5,119,876	1,033,039	9,005,193	2,530,914
计入递延收益的政府专项补助	13,668,797	3,417,199	14,942,078	4,694,734
其他	1,679,339	416,212	1,597,351	392,052
合计	3,021,558,136	554,081,995	3,046,339,183	514,415,209

(2). 未经抵销的递延所得税负债

√适用 □不适用

单位：元币种：人民币

项目	期末余额		期初余额	
	应纳税暂时性差异	递延所得税负债	应纳税暂时性差异	递延所得税负债
非同一控制下企业合并交易中产生的长期资产的暂时性差异	134,002,589	33,500,647	153,339,449	34,068,559
其他权益工具投资公允价值变动	20,308,123	5,077,031	49,100,783	12,275,196
其他非流动金融资产公允价值变动	5,774,109	1,443,527	5,774,109	1,443,527
新租赁准则	2,683,116,728	465,558,576	2,866,919,209	426,261,051
其他	960,422	240,106	960,420	240,105
合计	2,844,161,971	505,819,887	3,076,093,970	474,288,438

(3). 以抵销后净额列示的递延所得税资产或负债

√适用 □不适用

单位：元币种：人民币

项目	递延所得税资产和负债期末互抵金额	抵销后递延所得税资产或负债期末余额	递延所得税资产和负债期初互抵金额	抵销后递延所得税资产或负债期初余额
递延所得税资产	484,580,926	69,501,069	439,791,162	74,624,047
递延所得税负债	484,580,926	21,238,961	439,791,162	34,497,276

(4). 未确认递延所得税资产明细

√适用 □不适用

单位：元币种：人民币

项目	期末余额	期初余额
可抵扣暂时性差异	105,762,546	100,668,801

可抵扣亏损	54,565,204	75,480,011
合计	160,327,750	176,148,812

(5). 未确认递延所得税资产的可抵扣亏损将于以下年度到期

√适用 □不适用

单位：元币种：人民币

年份	期末金额	期初金额	备注
2023 年	-	11,113,042	
2024 年	7,011,712	13,345,199	
2025 年	4,322,782	9,451,866	
2026 年	8,266,987	12,069,373	
2027 年	21,129,183	44,562,068	
2028 年及以后	65,031,882	10,127,253	
合计	105,762,546	100,668,801	/

其他说明：

√适用 □不适用

本集团认为未来不是很可能产生用于使用上述可抵扣暂时性差异和可抵扣亏损的应纳税所得额，因此未确认以上项目的递延所得税资产。

30. 其他非流动资产

√适用 □不适用

单位：元币种：人民币

项目	期末余额			期初余额		
	账面余额	减值准备	账面价值	账面余额	减值准备	账面价值
预付工程款	49,892,704	-	49,892,704	17,490,553	-	17,490,553
预付股权及 门店业务收 购款	-	-	-	688,784	-	688,784
预付设备款	-	-	-	2,400	-	2,400
预付软件购 置款	69,749	-	69,749	5,293,698	-	5,293,698
其他	1,326,999	-	1,326,999	1,325,000	-	1,325,000
合计	51,289,452	-	51,289,452	24,800,435	-	24,800,435

其他说明：

无

31. 所有权或使用权受限资产

√适用 □不适用

单位：元币种：人民币

项目	期末				期初			
	账面余	账面价值	受限	受限情	账面余额	账面价值	受限类	受限情

	额		类型	况			型	况
货币资金	1,038,483,356	1,038,483,356	其他	承兑汇票保证金	1,014,619,675	1,014,619,675	其他	承兑汇票保证金
投资性房地产	5,896,566	4,535,989	抵押	抵押取得银行借款	43,212,317	35,896,783	抵押	抵押取得银行借款
固定资产	723,635,988	549,318,741	抵押	抵押取得银行借款	750,623,356	588,590,495	抵押	抵押取得银行借款
无形资产	108,933,140	94,533,877	抵押	抵押取得银行借款	108,933,140	99,226,017	抵押	抵押取得银行借款
子公司股权	1,636,793,579	1,636,793,579	质押	质押取得银行借款	1,470,099,616	1,470,099,616	质押	质押取得银行借款
债权投资	-	-	/	/	300,000,000	300,000,000	质押	质押取得银行授信额度
合计	3,513,742,629	3,323,665,542			3,687,488,104	3,508,432,586	/	/

其他说明：

无

32. 短期借款

(1). 短期借款分类

适用 不适用

单位：元币种：人民币

项目	期末余额	期初余额
保证借款	-	100,000,000
票据贴现借款	799,754,553	666,211,358
合计	799,754,553	766,211,358

短期借款分类的说明：

无

(2). 已逾期未偿还的短期借款情况

适用 不适用

其中重要的已逾期未偿还的短期借款情况如下：

适用 不适用

其他说明

适用 不适用

33. 交易性金融负债

□适用 √不适用

其他说明：

□适用 √不适用

34. 衍生金融负债

□适用 √不适用

35. 应付票据**(1). 应付票据列示**

√适用 □不适用

单位：元币种：人民币

种类	期末余额	期初余额
商业承兑汇票		
银行承兑汇票	4,785,990,053	4,580,809,616
合计	4,785,990,053	4,580,809,616

本期末已到期未支付的应付票据总额为 0 元。到期未付的原因是无

36. 应付账款**(1). 应付账款列示**

√适用 □不适用

单位：元币种：人民币

项目	期末余额	期初余额
应付货款	2,209,026,977	2,367,172,891
合计	2,209,026,977	2,367,172,891

(2). 账龄超过 1 年或逾期的重要应付账款

□适用 √不适用

其他说明

□适用 √不适用

37. 预收款项**(1). 预收账款项列示**

√适用 □不适用

单位：元币种：人民币

项目	期末余额	期初余额
预收租金	17,428,097	14,972,705
合计	17,428,097	14,972,705

(2). 账龄超过 1 年的重要预收款项

适用 不适用

(3). 报告期内账面价值发生重大变动的金额和原因

适用 不适用

其他说明

适用 不适用

38. 合同负债

(1). 合同负债情况

适用 不适用

单位：元币种：人民币

项目	期末余额	期初余额
预收货款	95,244,711	100,504,969
预收加盟费	37,933,151	33,169,053
预收门店购物款	87,934,830	68,580,465
积分计划	5,771,292	14,122,815
其他	3,419,611	3,625,051
合计	230,303,595	220,002,353

(2). 账龄超过 1 年的重要合同负债

适用 不适用

(3). 报告期内账面价值发生重大变动的金额和原因

适用 不适用

其他说明：

适用 不适用

合同负债主要为本集团在履行履约义务前向客户收取的预收款。该合同的相关收入将在本集团履行履约义务时确认。收到客户的预付款项一般会在 1 年内履行履约义务并确认收入。

39. 应付职工薪酬

(1). 应付职工薪酬列示

适用 不适用

单位：元币种：人民币

项目	期初余额	本期增加	本期减少	期末余额
一、短期薪酬	567,654,285	3,071,136,915	3,192,032,749	446,758,451
二、离职后福利-设定提存计划	10,517,910	289,580,925	287,443,068	12,655,767
三、辞退福利	-	5,719,071	4,729,127	989,944
四、一年内到期的其他福利				

合计	578,172,195	3,366,436,911	3,484,204,944	460,404,162

(2). 短期薪酬列示

√适用 □不适用

单位：元币种：人民币

项目	期初余额	本期增加	本期减少	期末余额
一、工资、奖金、津贴和补贴	529,618,831	2,773,491,750	2,897,487,855	405,622,726
二、职工福利费	7,687,290	66,045,061	72,498,601	1,233,750
三、社会保险费	2,268,787	147,471,885	149,541,981	198,691
其中：医疗保险费	1,918,742	137,651,507	139,395,938	174,311
工伤保险费	349,165	8,233,970	8,559,692	23,443
生育保险费	880	1,586,408	1,586,351	937
四、住房公积金	2,151,266	47,263,389	48,127,953	1,286,702
五、工会经费和职工教育经费	25,928,111	36,864,830	24,376,359	38,416,582
六、短期带薪缺勤				
七、短期利润分享计划				
合计	567,654,285	3,071,136,915	3,192,032,749	446,758,451

(3). 设定提存计划列示

√适用 □不适用

单位：元币种：人民币

项目	期初余额	本期增加	本期减少	期末余额
1、基本养老保险	10,190,021	279,232,261	276,781,631	12,640,651
2、失业保险费	327,889	10,348,664	10,661,437	15,116
3、企业年金缴费				
合计	10,517,910	289,580,925	287,443,068	12,655,767

其他说明：

□适用 √不适用

40. 应交税费

√适用 □不适用

单位：元币种：人民币

项目	期末余额	期初余额
企业所得税	85,754,982	93,376,480
增值税	100,511,634	84,202,182
城市维护建设税	4,403,321	3,211,096
教育费附加及地方教育费附加	3,246,194	2,274,990

个人所得税	10,351,389	8,387,586
其他	8,513,437	6,460,084
合计	212,780,957	197,912,418

其他说明：

无

41. 其他应付款

(1). 项目列示

适用 不适用

单位：元 币种：人民币

项目	期末余额	期初余额
应付利息		
应付股利	1,735,049	5,008,573
其他应付款	934,784,430	809,687,234
合计	936,519,479	814,695,807

其他说明：

适用 不适用

(2). 应付利息

分类列示

适用 不适用

逾期的重要应付利息：

适用 不适用

其他说明：

适用 不适用

(3). 应付股利

分类列示

适用 不适用

单位：元 币种：人民币

项目	期末余额	期初余额
应付股利-子公司少数股东	1,735,049	5,008,573
合计	1,735,049	5,008,573

其他说明，包括重要的超过 1 年未支付的应付股利，应披露未支付原因：

不适用

(4). 其他应付款

按款项性质列示其他应付款

适用 不适用

单位：元 币种：人民币

项目	期末余额	期初余额
应付收购款	228,860,305	308,452,557
应付质押金和房租押金	110,585,927	104,032,121
限制性股票回购义务	43,256,912	42,847,730
应付专业服务费	102,839,847	42,777,459
应付运杂费	26,854,429	41,456,590
应付门店装修款	86,475,053	40,913,392
应付工程款	88,800,181	27,407,810
应付原股东款项	1,467,030	22,919,611
应付业务推广费	21,119,417	12,936,423
应付水电费	5,609,270	12,216,327
应付子公司少数股东款项	42,398,775	42,398,775
其他	176,517,284	111,328,439
合计	934,784,430	809,687,234

账龄超过 1 年或逾期的重要其他应付款

√适用 □不适用

单位：元币种：人民币

项目	期末余额	未偿还或结转的原因
应付子公司少数股东款项	42,398,775	未达到合同约定支付条件
合计	42,398,775	/

其他说明：

□适用 √不适用

42. 持有待售负债

□适用 √不适用

43. 1 年内到期的非流动负债

√适用 □不适用

单位：元币种：人民币

项目	期末余额	期初余额
1 年内到期的长期借款	184,984,693	197,474,023
1 年内到期的应付债券		
1 年内到期的长期应付款		
1 年内到期的租赁负债	1,298,525,902	1,092,659,547
合计	1,483,510,595	1,290,133,570

其他说明：

无

44. 其他流动负债

其他流动负债情况

√适用 □不适用

单位：元币种：人民币

项目	期末余额	期初余额
----	------	------

待转销项税	19,374,284	16,416,988
合计	19,374,284	16,416,988

短期应付债券的增减变动:

适用 不适用

其他说明:

适用 不适用

45. 长期借款**(1). 长期借款分类**

√适用 □不适用

单位：元币种：人民币

项目	期末余额	期初余额
抵押借款	744,302,399	895,812,159
质押借款	819,041,581	880,000,000
减：一年内到期的长期借款	184,984,693	197,474,023
合计	1,378,359,287	1,578,338,136

长期借款分类的说明：

无

其他说明：

√适用 □不适用

于2023年12月31日，上述借款的年利率为3.40%-6.95%（2022年12月31日：3.40%-4.14%）。于2023年12月31日，抵押借款由本公司及中药科技位于药圣堂中药科技园区和青竹湖园区的不动产、设备及软件、商标等作为抵押，

抵押借款是由国际金融公司（International Finance Corporation, World Bank Group）提供，包括人民币借款和美元借款，其中本金人民币金额7亿元，美元金额44,072,602美元（折合人民币280,993,689元）。人民币借款期间为2021年4月-2027年12月，美元借款期间为2021年3月-2024年6月。于2023年12月31日，该借款期末余额为人民币金额7亿元，美元金额7,342,495.54美元（折合人民币52,004,693.15元）。

质押借款是用于2022年对湖南老百姓怀仁药房连锁有限公司股权收购的并购贷款，其中招商银行本金人民币2亿元，借款期间为2022年7月-2027年7月，质押物为湖南老百姓怀仁药房连锁有限公司14.6866%的股权；建设银行本金人民币2.8亿元，借款期间为2022年7月-2027年7月，质押物为湖南老百姓怀仁药房连锁有限公司20.5612%的股权；平安银行本金人民币4亿元，借款期间为2022年10月-2027年10月，质押物为湖南老百姓怀仁药房连锁有限公司29.3731%的股权；兴业银行本金人民币1亿元，借款期间为2023年4月-2028年4月，质押物为湖南老百姓怀仁药房连锁有限公司7.326%的股权。

46. 应付债券**(1). 应付债券**

□适用 √不适用

(2). 应付债券的具体情况：（不包括划分为金融负债的优先股、永续债等其他金融工具）

适用 不适用

(3). 可转换公司债券的说明

适用 不适用

转股权会计处理及判断依据

适用 不适用

(4). 划分为金融负债的其他金融工具说明

期末发行在外的优先股、永续债等其他金融工具基本情况

适用 不适用

期末发行在外的优先股、永续债等金融工具变动情况表

适用 不适用

其他金融工具划分为金融负债的依据说明：

适用 不适用

其他说明：

适用 不适用

47. 租赁负债

√适用 □不适用

单位：元币种：人民币

项目	期末余额	期初余额
租赁负债	2,669,886,094	2,913,835,261
减：一年内到期的租赁负债	1,298,525,902	1,092,659,547
合计	1,371,360,192	1,821,175,714

其他说明：

无

48. 长期应付款

项目列示

□适用 √不适用

其他说明：

□适用 √不适用

长期应付款

(1). 按款项性质列示长期应付款

□适用 √不适用

专项应付款

(1). 按款项性质列示专项应付款

□适用 √不适用

49. 长期应付职工薪酬

□适用 √不适用

50. 预计负债

□适用 √不适用

51. 递延收益

递延收益情况

√适用 □不适用

单位：元币种：人民币

项目	期初余额	本期增加	本期减少	期末余额	形成原因
政府补助	19,098,483	-	3,189,560	15,908,923	/
合计	19,098,483	-	3,189,560	15,908,923	/

其他说明：

适用 不适用

52. 其他非流动负债

适用 不适用

53. 股本

适用 不适用

单位：元 币种：人民币

	期初余额	本次变动增减（+、-）					期末余额
		发行新股	送股	公积金转股	其他	小计	
股份总数	584,902,902	-	-	-	30,234	30,234	584,933,136
有限售条件股：境内自然人持股	2,558,400	-	-	-	30,234	30,234	2,588,634
无限售条件股：人民币普通股	582,344,502	-	-	-	-	-	582,344,502
合计	584,902,902	-	-	-	30,234	30,234	584,933,136

其他说明：

注 1：2023 年，由于本公司限制性股票被授予对象离职导致部分限制性股票失效，本公司回购并注销对应的限制性股票而导致股本减少人民币 356,940 元。

注 2：2023 年 7 月，根据本公司 2022 年限制性股票激励计划，本公司预留授予限制性股票登记完成，授予 38.7174 万股，导致股本增加人民币 387,174 元。

54. 其他权益工具

(1). 期末发行在外的优先股、永续债等其他金融工具基本情况

适用 不适用

(2). 期末发行在外的优先股、永续债等金融工具变动情况表

适用 不适用

其他权益工具本期增减变动情况、变动原因说明，以及相关会计处理的依据：

适用 不适用

其他说明：

适用 不适用

55. 资本公积

√适用 □不适用

单位：元币种：人民币

项目	期初余额	本期增加	本期减少	期末余额
资本溢价（股本溢价）				
股东投入资本	139,867,494	-	-	139,867,494
发行新股	3,400,165,127	-	-	3,400,165,127
资本公积转增股本	(251,167,791)	-	-	(251,167,791)
可转债转股	323,009,972	-	-	323,009,972
股权激励计划	107,288,332	5,916,019	5,619,294	107,585,057
其他	1,910,628	-	-	1,910,628
其他资本公积				
股权激励计划	6,482,985	16,606,284	-	23,089,269
少数股东权益变化	(1,090,491,159)	(479,812,575)	-	(1,570,303,734)
合计	2,637,065,588	(457,290,272)	5,619,294	2,174,156,022

其他说明，包括本期增减变动情况、变动原因说明：
本公司股权激励计划导致资本公积变动。

56. 库存股

√适用 □不适用

单位：元币种：人民币

项目	期初余额	本期增加	本期减少	期末余额
股权激励回购	42,929,952	6,303,193	5,976,233	43,256,912
合计	42,929,952	6,303,193	5,976,233	43,256,912

其他说明，包括本期增减变动情况、变动原因说明：

注1：于2023年7月21日，根据本公司2022年限制性股票激励计划，本公司2023年预留授予限制性股票激励计划首次授予登记，授予38.7174万股，增加库存股人民币6,303,193元。

注2：于2023年6月19日，根据本公司2022年限制性股票激励计划，因部分激励对象离职已不符合公司该激励计划中有关激励对象的规定，公司回购注销限制性股票96,000股，减少库存股人民币1,610,880元；于2023年12月11日，根据本公司2022年限制性股票激励计划，因部分激励对象离职已不符合公司该激励计划中有关激励对象的规定，公司回购注销限制性股票234,500股，减少库存股人民币3,934,910元。根据本公司2023年预留授予限制性股票激励计划，因部分激励对象离职已不符合公司该激励计划中有关激励对象的规定，公司回购注销限制性股票26,440股，减少库存股人民币430,443元。

注3：于2022年6月16日，根据本公司2019年限制性股票激励计划，因部分激励对象离职以及该激励计划第三期业绩未达到解除限售条件，公司回购注销限制性股票644,172股，减少库存股人民币13,749,993元。

注4：于2022年9月29日，本公司2022年限制性股票激励计划首次授予登记，授予255.84万股，增加库存股人民币42,929,952元。

57. 其他综合收益

√适用 □不适用

单位：元 币种：人民币

项目	期初余额	本期发生金额						期末余额
		本期所得税前发生额	减：前期计入其他综合收益当期转入损益	减：前期计入其他综合收益当期转入留存收益	减：所得税费用	税后归属于母公司	税后归属于少数股东	
一、不能重分类进损益的其他综合收益	36,825,587	- 2,998,133	-	19,345,895	- 749,533	- 21,594,495		15,231,092
其中：重新计量设定受益计划变动额								
权益法下不能转损益的其他综合收益								
其他权益工具投资公允价值变动	36,825,587	- 2,998,133		19,345,895	- 749,533	- 21,594,495		15,231,092
企业自身信用风险公允价值变动								
二、将重分类进损益的其他综合收益								
其中：权益法下可转损益的其他综合收益								
其他债权投资公允价值变动								
金融资产重分类计入其他综合收益的金额								
其他债权投资信用减值准备								
现金流量套期储备								

外币财务报表折算差额								
其他综合收益合计	36,825,587	2,998,133	-	19,345,895	-749,533	-21,594,495		15,231,092

其他说明，包括对现金流量套期损益的有效部分转为被套期项目初始确认金额调整：
无

58. 专项储备

适用 不适用

59. 盈余公积

适用 不适用

单位：元币种：人民币

项目	期初余额	本期增加	本期减少	期末余额
法定盈余公积	218,098,201	64,967,958	-	283,066,159
合计	218,098,201	64,967,958	-	283,066,159

盈余公积说明，包括本期增减变动情况、变动原因说明：

根据公司法、公司章程的规定，本公司按净利润的10%提取法定盈余公积金。法定盈余公积累计额为本公司注册资本50%以上的，可不再提取。

本公司在提取法定盈余公积金后，可提取任意盈余公积金。经批准，任意盈余公积金可用于弥补以前年度亏损或增加股本。

2023年本公司根据净利润的10%提取法定盈余公积人民币63,033,369元；2023年本公司处置了对达嘉维康公司的其他权益工具投资，共计人民币19,345,895元从其他综合收益转入留存收益，其中人民币1,934,589元系结转至盈余公积。

60. 未分配利润

适用 不适用

单位：元币种：人民币

项目	本期	上期
调整前上期末未分配利润	3,095,991,212	2,535,033,094
调整期初未分配利润合计数（调增+，调减-）	-	-
调整后期初未分配利润	3,095,991,212	2,535,033,094
加：本期归属于母公司所有者的净利润	929,023,131	784,961,520
减：提取法定盈余公积	63,033,369	12,387,708
提取任意盈余公积		
提取一般风险准备		
应付普通股股利	292,286,201	223,978,655
转作股本的普通股股利		
其他综合收益转留存收益	17,411,306	12,362,961

期末未分配利润	3,687,106,079	3,095,991,212
---------	---------------	---------------

注：根据2023年6月8日股东大会决议，本公司向全体股东派发现金股利。每股派发现金红利人民币0.5元，按照股权登记日已发行总股本584,806,902股计算，实际利润分配总额为人民币292,403,451元，已于2023年7月7日实施完毕。2023年12月，根据本公司2023年预留授予限制性股票激励计划，因部分激励对象离职已不符合公司该激励计划中有关激励对象的规定，公司回购注销限制性股票26,440股，调整减少利润分配金额人民币117,250元。

- 1、由于《企业会计准则》及其相关新规定进行追溯调整，影响期初未分配利润 0 元。
- 2、由于会计政策变更，影响期初未分配利润 0 元。
- 3、由于重大会计差错更正，影响期初未分配利润 0 元。
- 4、由于同一控制导致的合并范围变更，影响期初未分配利润 0 元。
- 5、其他调整合计影响期初未分配利润 0 元。

61. 营业收入和营业成本

(1). 营业收入和营业成本情况

√适用 □不适用

单位：元币种：人民币

项目	本期发生额		上期发生额	
	收入	成本	收入	成本
主营业务	22,288,226,659	15,041,484,730	20,055,232,405	13,667,209,545
其他业务	149,262,353	92,742,051	120,286,898	76,949,176
合计	22,437,489,012	15,134,226,781	20,175,519,303	13,744,158,721

(2). 营业收入、营业成本的分解信息

√适用 □不适用

单位：元 币种：人民币

合同分类	零售-分部		批发-分部		其他-分部		合计	
	营业收入	营业成本	营业收入	营业成本	营业收入	营业成本	营业收入	营业成本
商品类型								
销售商品	18,903,449,046	12,439,470,617	2,930,994,146	2,589,843,608	84,067,709	35,493,153	21,918,510,901	15,064,807,378
提供服务	446,047,730	4,758,932					446,047,730	4,758,932
租赁业务					72,930,381	64,660,471	72,930,381	64,660,471
按经营地区分类								
中国	19,349,496,776	12,444,229,549	2,930,994,146	2,589,843,608	156,998,090	100,153,624	22,437,489,012	15,134,226,781
按商品转让的时间分类								
在某一时点转让	18,903,449,046	12,439,470,617	2,930,994,146	2,589,843,608	84,067,709	35,493,153	21,918,510,901	15,064,807,378
在某一时段内转让	446,047,730	4,758,932			72,930,381	64,660,471	518,978,111	69,419,403
合计	19,349,496,776	12,444,229,549	2,930,994,146	2,589,843,608	156,998,090	100,153,624	22,437,489,012	15,134,226,781

其他说明

√适用 □不适用

当年确认的包括在合同负债年初账面价值中的收入如下：

	2023年	2022年
销售商品	220,002,353	102,744,959

于2023年12月31日，已签订合同、但尚未履行或尚未履行完毕的履约义务确认为收入的预计时间如下：

	2023年	2022年
一年以内	230,303,595	248,126,330

(3). 履约义务的说明

√适用 □不适用

单位：元币种：人民币

项目	履行履约义务的时间	重要的支付条款	公司承诺转让商品的性质	是否为主要责任人	公司承担的预期将退还给客户的款项	公司提供的质量保证类型及相关义务

销售商品	交付时	到货款	主要销售药品类	是		法定质保、服务类质保
提供服务	服务期间	咨询款	主要提供信息咨询、宣传推广等服务	是		无
合计	/	/	/	/		/

本集团在货物控制权转移后确认收入，对于零售客户，客户在交付商品时支付款项。对于批发客户，本集团采用预收和赊销相结合的方式，赊销客户的合同价款通常在商品交付后 30 天或者 60 天内支付。

本集团在提供服务的时间内确认收入，合同价款结算以合同约定为准。

合同价款通常一年内到期，合同通常不存在重大融资成分，部分合同存在现金折扣和价保等可变对价，对可变对价的估计通常不会受到限制。

(4). 分摊至剩余履约义务的说明

适用 不适用

(5). 重大合同变更或重大交易价格调整

适用 不适用

其他说明：

无

62. 税金及附加

适用 不适用

单位：元币种：人民币

项目	本期发生额	上期发生额
城市维护建设税	27,998,168	20,074,227
教育费附加	20,454,377	14,607,165
印花税	18,632,661	10,278,426
房产税	6,677,209	5,972,766
其他	5,256,403	4,023,562
合计	79,018,818	54,956,146

其他说明：

无

63. 销售费用

适用 不适用

单位：元币种：人民币

项目	本期发生额	上期发生额
----	-------	-------

工资、奖金、社保及员工福利	2,577,252,567	2,128,924,132
使用权资产摊销	1,131,493,097	1,022,407,903
折旧及摊销	200,095,244	182,554,763
业务推广费	117,991,618	94,499,945
水电费	115,730,914	91,053,594
收款平台服务费	100,752,908	93,927,802
运杂费	98,235,474	59,354,629
办公及网络	59,337,583	55,471,076
物管及修理费	88,375,081	82,220,346
劳务外包费	33,831,723	30,476,875
其他	43,379,584	56,900,795
合计	4,566,475,793	3,897,791,860

其他说明：

无

64. 管理费用

√适用 □不适用

单位：元币种：人民币

项目	本期发生额	上期发生额
工资、奖金、社保及员工福利	700,424,445	776,738,865
折旧及摊销	121,635,922	104,181,804
专业服务费	75,770,846	55,772,050
办公及水电	60,466,603	38,659,155
业务招待费	39,995,984	40,379,769
存货报损或盈亏	55,649,359	27,045,586
差旅费	37,202,561	19,136,556
企划费	32,841,050	23,251,935
股权激励费用	16,606,284	6,482,985
其他	46,098,445	15,677,628
合计	1,186,691,499	1,107,326,333

其他说明：

无

65. 研发费用

□适用 √不适用

66. 财务费用

√适用 □不适用

单位：元币种：人民币

项目	本期发生额	上期发生额
利息支出	185,604,447	232,595,257
减：资本化利息	-	460,000
减：利息收入	27,706,373	29,893,051
手续费	13,814,421	11,736,274
汇兑损益	5,216,589	16,909,186
其他	468,668	1,592,801
合计	177,397,752	232,480,467

其他说明：

无

67. 其他收益

√适用 □不适用

单位：元币种：人民币

按性质分类	本期发生额	上期发生额
与日常活动相关的政府补助	69,094,626	54,603,873
代扣个人所得税手续费返还	703,056	1,173,634
合计	69,797,682	55,777,507

其他说明：

无

68. 投资收益

√适用 □不适用

单位：元币种：人民币

项目	本期发生额	上期发生额
处置长期股权投资产生的投资收益	-1,327,944	4,546,871
处置门店产生的投资收益	57,593,416	-
权益法核算的长期股权投资收益	3,766,073	1,894,797
交易性金融资产持有期间取得的投资收益	1,317,089	3,254,040
仍持有的其他权益工具投资在持有期间取得的股利收入	-	214,202
债权投资在持有期间取得的利息收入	4,812,500	11,550,000
合计	66,161,134	21,459,910

其他说明：

无

69. 净敞口套期收益

□适用 √不适用

70. 公允价值变动收益

√适用 □不适用

单位：元币种：人民币

产生公允价值变动收益的来源	本期发生额	上期发生额
交易性金融资产	-1,500,000	
其中：衍生金融工具产生的公允价值变动收益		
交易性金融负债		
按公允价值计量的投资性房地产		
其他非流动金融资产	-	5,774,109
合计	-1,500,000	5,774,109

其他说明：

无

71. 信用减值损失

√适用 □不适用

单位：元币种：人民币

项目	本期发生额	上期发生额
应收票据坏账损失		
应收账款坏账损失	10,586,321	7,181,748
其他应收款坏账损失	-994,577	226,821
债权投资减值损失		
其他债权投资减值损失		
长期应收款坏账损失		
财务担保相关减值损失		
合计	9,591,744	7,408,569

其他说明：

无

72. 资产减值损失

√适用 □不适用

单位：元币种：人民币

项目	本期发生额	上期发生额
一、合同资产减值损失		
二、存货跌价损失及合同履约成本减值损失	21,563,724	4,613,198
三、长期股权投资减值损失		
四、投资性房地产减值损失		
五、固定资产减值损失		

六、工程物资减值损失		
七、在建工程减值损失		
八、生产性生物资产减值损失		
九、油气资产减值损失		
十、无形资产减值损失		
十一、商誉减值损失		
十二、其他		
十三、长期待摊费用减值损失	1,528,738	2,199,564
十四、预付款项减值损失	322,327	72,659
合计	23,414,789	6,885,421

其他说明：

无

73. 资产处置收益

√适用 □不适用

单位：元币种：人民币

项目	本期发生额	上期发生额
固定资产处置损失	631,215	-2,746,050
使用权资产处置收益	4,878,313	4,188,620
合计	5,509,528	1,442,570

其他说明：

无

74. 营业外收入

营业外收入情况

√适用 □不适用

单位：元币种：人民币

项目	本期发生额	上期发生额	计入当期非经常性损益的金额
非流动资产处置利得合计			
其中：固定资产处置利得			
无形资产处置利得			
非货币性资产交换利得			
接受捐赠			
政府补助			
无需支付的款项	7,161,395	4,975,205	7,161,395
收取的赔偿金或押金	5,700,757	3,831,855	5,700,757
罚没收入	2,649,199	2,632,039	2,649,199
其他	2,591,728	5,019,374	2,591,728
合计	18,103,079	16,458,473	18,103,079

其他说明：

适用 不适用

75. 营业外支出

适用 不适用

单位：元币种：人民币

项目	本期发生额	上期发生额	计入当期非经常性损益的金额
非流动资产处置损失合计			
其中：固定资产处置损失			
无形资产处置损失			
非货币性资产交换损失			
对外捐赠			
罚款或赔偿金	4,486,545	8,891,637	4,486,545
对外捐赠	1,721,619	5,273,362	1,721,619
往来款清理损失	385,562	326,155	385,562
其他	1,805,843	1,083,211	1,805,843
合计	8,399,569	15,574,365	8,399,569

其他说明：

无

76. 所得税费用

(1). 所得税费用表

适用 不适用

单位：元币种：人民币

项目	本期发生额	上期发生额
当期所得税费用	275,830,689	213,995,299
递延所得税费用	8,443,050	17,379,550
合计	284,273,739	231,374,849

(2). 会计利润与所得税费用调整过程

适用 不适用

单位：元币种：人民币

项目	本期发生额
利润总额	1,407,833,099
按法定/适用税率计算的所得税费用	351,958,275
子公司适用不同税率的影响	-84,736,032
调整以前期间所得税的影响	-
非应税收入的影响	-205,832
不可抵扣的成本、费用和损失的影响	2,127,238
使用前期未确认递延所得税资产的可抵扣亏损的影响	-1,243,922

本期未确认递延所得税资产的可抵扣暂时性差异或可抵扣亏损的影响	16,374,012
所得税费用	284,273,739

其他说明：

适用 不适用

注 1：本集团所得税按在中国境内取得的估计应纳税所得额及适用税率计提。源于其他地区应纳税所得的税项根据本集团经营所在国家/所管辖区域的现行法律、解释公告和惯例，按照适用税率计算。

77. 其他综合收益

适用 不适用

详见附注七、57

78. 现金流量表项目

(1). 与经营活动有关的现金

收到的其他与经营活动有关的现金

适用 不适用

单位：元币种：人民币

项目	本期发生额	上期发生额
政府补助	66,608,122	31,328,794
利息收入	27,650,181	31,900,493
赔偿金	5,700,757	1,729,670
其他	5,240,927	4,286,849
合计	105,199,987	69,245,806

收到的其他与经营活动有关的现金说明：

无

支付的其他与经营活动有关的现金

适用 不适用

单位：元币种：人民币

项目	本期发生额	上期发生额
办公费及杂费	203,948,053	190,262,439
业务推广费	142,649,674	78,635,204
专业服务费	85,496,582	80,618,587
水电费	126,357,709	91,552,881
收款平台手续费	80,187,686	84,207,759
业务招待费	37,202,561	46,999,313
差旅费	54,242,962	23,913,766
银行卡手续费	14,283,089	11,736,274
捐赠及赔偿支出	1,721,619	12,036,003
门店开办费	7,276,519	3,369,664
其他	121,726,833	75,314,711
合计	875,093,286	698,646,601

支付的其他与经营活动有关的现金说明：

无

(2). 与投资活动有关的现金

收到的重要的投资活动有关的现金

适用 不适用

支付的重要的投资活动有关的现金

适用 不适用

收到的其他与投资活动有关的现金

适用 不适用

单位：元币种：人民币

项目	本期发生额	上期发生额
收回前期预付收购款	-	285,600,000
合计	-	285,600,000

收到的其他与投资活动有关的现金说明：

无

支付的其他与投资活动有关的现金

适用 不适用

单位：元币种：人民币

项目	本期发生额	上期发生额
预付收购款	-	500,000
合计	-	500,000

支付的其他与投资活动有关的现金说明：

无

(3). 与筹资活动有关的现金

收到的其他与筹资活动有关的现金

适用 不适用

支付的其他与筹资活动有关的现金

适用 不适用

单位：元币种：人民币

项目	本期发生额	上期发生额
归还子公司原股东及少数股东款项	-	11,809,589
购买子公司少数股东权益支付的现金	469,554,872	194,484,626
限制性股票回购	5,976,234	14,587,653
支付租赁款项	1,302,887,016	1,139,163,713
其他	-	5,433,225
合计	1,778,418,122	1,365,478,806

支付的其他与筹资活动有关的现金说明：

无

筹资活动产生的各项负债变动情况

√适用 □不适用

单位：元币种：人民币

项目	期初余额	本期增加		本期减少		期末余额
		现金变动	非现金变动	现金变动	非现金变动	
短期借款	766,211,358	1,396,209,553	-	1,362,666,358	-	799,754,553
其他应付款	90,337,300	6,303,193	568,014,235	477,293,992	-	187,360,736
长期借款(含一年内到期的非流动负债)	1,775,812,159	100,000,000	5,710,434	318,178,613	-	1,563,343,980
租赁负债(含一年内到期的非流动负债)	2,913,835,261	-	1,047,737,815	1,291,686,982	-	2,669,886,094
合计	5,546,196,078	1,502,512,746	1,621,462,484	3,449,825,945	-	5,220,345,363

(4). 以净额列报现金流量的说明

□适用 √不适用

(5). 不涉及当期现金收支、但影响企业财务状况或在未来可能影响企业现金流量的重大活动及财务影响

√适用 □不适用

	2023 年	2022 年
承担租赁负债方式取得的使用权资产	936,655,641	319,284,038

	2023 年	2022 年
销售商品、提供劳务收到的银行承兑汇票背书转让	491,455,208	337,815,827

79. 现金流量表补充资料

(1). 现金流量表补充资料

√适用 □不适用

单位：元币种：人民币

补充资料	本期金额	上期金额
1. 将净利润调节为经营活动现金流量：		
净利润	1,123,559,360	976,242,871
加：资产减值准备	23,414,789	6,885,421
信用减值损失	9,591,744	7,408,569

固定资产折旧、油气资产折耗、生产性生物资产折旧	134,926,205	123,577,015
使用权资产摊销	1,140,056,443	1,032,893,746
无形资产摊销	49,618,188	29,149,027
投资性房地产折旧	9,144,908	9,144,908
长期待摊费用摊销	131,731,937	130,323,824
处置固定资产、无形资产和其他长期资产的损失（收益以“-”号填列）	-5,509,528	-1,442,570
固定资产报废损失（收益以“-”号填列）		
公允价值变动损失（收益以“-”号填列）	1,500,000	-5,774,109
财务费用（收益以“-”号填列）	190,764,844	231,263,087
投资损失（收益以“-”号填列）	-66,161,134	-21,459,910
递延所得税资产减少（增加以“-”号填列）	5,122,978	15,493,949
递延所得税负债增加（减少以“-”号填列）	-6,060,150	-2,117,871
存货的减少（增加以“-”号填列）	-202,631,274	-974,545,293
经营性应收项目的减少（增加以“-”号填列）	39,968,163	-804,553,048
经营性应付项目的增加（减少以“-”号填列）	150,801,475	1,561,825,393
其他		
经营活动产生的现金流量净额	2,729,838,947	2,314,315,009
2. 不涉及现金收支的重大投资和筹资活动：		
债务转为资本		
一年内到期的可转换公司债券		
融资租入固定资产		
3. 现金及现金等价物净变动情况：		
现金的期末余额	936,501,157	1,396,302,585
减：现金的期初余额	1,396,302,585	679,559,431
加：现金等价物的期末余额		
减：现金等价物的期初余额		
现金及现金等价物净增加额	-459,801,428	716,743,154

(2). 本期支付的取得子公司的现金净额

√适用 □不适用

单位：元币种：人民币

	金额
本期发生的企业合并于本期支付的现金或现金等价物	309,243,800
减：购买日子公司持有的现金及现金等价物	47,099,671

加：以前期间发生的企业合并于本期支付的现金或现金等价物	267,279,693
取得子公司支付的现金净额	529,423,822

其他说明：

无

(3). 本期收到的处置子公司的现金净额

√适用 □不适用

单位：元币种：人民币

	金额
本期处置子公司于本期收到的现金或现金等价物	14,399,504
减：丧失控制权日子公司持有的现金及现金等价物	275,274
加：以前期间处置子公司于本期收到的现金或现金等价物	
处置子公司收到的现金净额	14,124,230

其他说明：

无

(4). 现金和现金等价物的构成

√适用 □不适用

单位：元币种：人民币

项目	期末余额	期初余额
一、现金	936,501,157	1,396,302,585
其中：库存现金	10,037,560	9,761,539
可随时用于支付的银行存款	918,508,843	1,382,091,061
可随时用于支付的其他货币资金	7,954,754	4,449,985
可用于支付的存放中央银行款项		
存放同业款项		
拆放同业款项		
二、现金等价物		
其中：三个月内到期的债券投资		
三、期末现金及现金等价物余额	936,501,157	1,396,302,585
其中：母公司或集团内子公司使用受限制的现金和现金等价物		

(5). 使用范围受限但仍作为现金和现金等价物列示的情况

适用 不适用

(6). 不属于现金及现金等价物的货币资金

适用 不适用

其他说明：

适用 不适用

80. 所有者权益变动表项目注释

说明对上年期末余额进行调整的“其他”项目名称及调整金额等事项：

适用 不适用

81. 外币货币性项目

(1). 外币货币性项目

适用 不适用

单位：元

项目	期末外币余额	折算汇率	期末折算人民币余额
货币资金	-	-	
其中：美元	13,775	7.0827	97,564
欧元			
港币			
应收账款	-	-	
其中：美元			
欧元			
港币			
长期借款	-	-	
其中：美元	7,342,496	7.0827	52,004,693
欧元			
港币			

其他说明：

无

(2). 境外经营实体说明，包括对于重要的境外经营实体，应披露其境外主要经营地、记账本位币及选择依据，记账本位币发生变化的还应披露原因

适用 不适用

82. 租赁

(1) 作为承租人

适用 不适用

	2023 年	2022 年
租赁负债利息费用	103,184,100	153,047,149
转租使用权资产取得的收入	64,713,172	68,047,752

与租赁相关的总现金流出	1,293,645,150	1,139,163,713
-------------	---------------	---------------

本集团承租的租赁资产包括经营过程中使用的房屋及建筑物，租赁期通常为1-20年。

未纳入租赁负债计量的可变租赁付款额

适用 不适用

简化处理的短期租赁或低价值资产的租赁费用

适用 不适用

售后租回交易及判断依据

适用 不适用

与租赁相关的现金流出总额 1,293,645,150(单位：元币种：人民币)

(2) 作为出租人

作为出租人的经营租赁

适用 不适用

单位：元币种：人民币

项目	租赁收入	其中：未计入租赁收款额的可变租赁付款额相关的收入
租赁收入	73,189,042	
合计	73,189,042	

作为出租人的融资租赁

适用 不适用

未折现租赁收款额与租赁投资净额的调节表

适用 不适用

未来五年未折现租赁收款额

适用 不适用

(3) 作为生产商或经销商确认融资租赁销售损益

适用 不适用

其他说明

本集团将部分自有房屋建筑物用于出租，租赁期为2年，形成经营租赁；本集团将部分租入的房屋建筑物用于出租，租赁期为1-3年，形成经营租赁。

经营租赁

与经营租赁有关的损益列示如下：

	2023 年	2022 年
租赁收入	73,189,042	75,755,493

根据与承租人签订的租赁合同，不可撤销租赁的最低租赁收款额如下：

	2023 年	2022 年
1 年以内（含 1 年）	48,381,604	46,726,042

1 年至 2 年（含 2 年）	26,639,436	22,181,614
2 年至 3 年（含 3 年）	8,639,871	11,549,964
3 年以上	6,666,162	10,133,871
合计	90,327,073	90,591,491

83. 其他

适用 不适用

八、研发支出

84. 按费用性质列示

适用 不适用

单位：元币种：人民币

项目	本期发生额	上期发生额
研发人员薪酬	120,414,294	89,227,198
委外研发费	11,392,123	18,212,656
折旧摊销费用	181,490	1,755,212
其他	836,793	1,885,690
合计	132,824,700	111,080,756
其中：费用化研发支出	2,510,591	2,232,270
资本化研发支出	130,314,109	108,848,486

其他说明：

无

85. 符合资本化条件的研发项目开发支出

适用 不适用

重要的资本化研发项目

适用 不适用

开发支出减值准备

适用 不适用

其他说明

无

86. 重要的外购在研项目

适用 不适用

九、合并范围的变更

1、非同一控制下企业合并

适用 不适用

(1). 本期发生的非同一控制下企业合并交易

适用 不适用

单位：元币种：人民币

被购买方名称	股权取得时点	股权取得成本	股权取得比例(%)	股权取得方式	购买日	购买日的确定依据	购买日至期末被购买方的收入	购买日至期末被购买方的净利润	购买日至期末被购买方的现金流量
芜湖老百姓一家人药房连锁有限公司	2023/5/1	131,000,000	100%	收购	2023/5/1	实际取得对被合并方或被购买方控制权	83,475,167	5,710,828	-9,940,633
安庆老百姓大药房连锁有限公司	2023/6/1	124,000,000	80%	收购	2023/6/1	实际取得对被合并方或被购买方控制权	69,884,767	52,224	-18,550,619
山东老百姓春天大	2023/8/1	108,990,000	70%	收购	2023/8/1	实际取得对被合并	62,174,953	4,415,082	-18,293,949

药房连锁有限公司						方或被购买方控制权			
江苏普泽大药房连锁有限公司电商	2023/2/19	10,000,000	不适用	收购	2023/2/19	实际取得对被合并方或被购买方控制权	151,927,233	2,718,127	不适用
恒誉大药房17家门店	2023/3/9	7,300,000	不适用	收购	2023/3/9	实际取得对被合并方或被购买方控制权	27,744,236	987,806	不适用

其他说明：

无

(2). 合并成本及商誉

√适用 □不适用

单位：元 币种：人民币

合并成本	芜湖老百姓一家人药房连锁有限公司
--现金	131,000,000
--非现金资产的公允价值	
--发行或承担的债务的公允价值	
--发行的权益性证券的公允价值	
--或有对价的公允价值	
--购买日之前持有的股权于购买日的公允价值	
--其他	
合并成本合计	131,000,000
减：取得的可辨认净资产公允价值份额	10,000,000
商誉/合并成本小于取得的可辨认净资产公允价值份额的金额	121,000,000

合并成本	安庆老百姓大药房连锁有限公司
--现金	124,000,000
--非现金资产的公允价值	
--发行或承担的债务的公允价值	
--发行的权益性证券的公允价值	
--或有对价的公允价值	
--购买日之前持有的股权于购买日的公允价值	
--其他	
合并成本合计	124,000,000
减：取得的可辨认净资产公允价值份额	14,880,000
商誉/合并成本小于取得的可辨认净资产公允价值份额的金额	109,120,000

合并成本	山东老百姓春天大药房连锁有限公司
--现金	108,990,000
--非现金资产的公允价值	
--发行或承担的债务的公允价值	
--发行的权益性证券的公允价值	
--或有对价的公允价值	
--购买日之前持有的股权于购买日的公允价值	
--其他	
合并成本合计	108,990,000
减：取得的可辨认净资产公允价值份额	13,196,411
商誉/合并成本小于取得的可辨认净资产公允价值份额的金额	95,793,589

本年内，本公司之子公司南通普泽大药房连锁有限公司与江苏普泽大药房连锁有限公司于2022年9月签订的《业务及资产收购协议》，南通普泽大药房连锁有限公司收购其拥有的医药电商B2C业务。此次交易的收购对价为人民币10,000,000元，确认商誉为人民币10,000,000元，购买日确定为2023年2月19日。

本年内，本公司之子公司扬州市百信缘医药连锁有限公司与扬州市恒誉大药房连锁有限公司于2023年3月9日签订的《业务及资产收购协议》，扬州市百信缘医药连锁有限公司收购其拥有的17家门店相关业务及资产，此次交易的收购对价为人民币7,300,000元，确认商誉为人民币7,300,000元，购买日确定为2023年3月9日。

合并成本公允价值的确定方法：

适用 不适用

业绩承诺的完成情况：

适用 不适用

大额商誉形成的主要原因：

适用 不适用

其他说明：

无

(3). 被购买方于购买日可辨认资产、负债

适用 不适用

单位：元币种：人民币

	芜湖老百姓一家人药房连锁有限公司	
	购买日公允价值	购买日账面价值
资产：	10,000,000	10,000,000
货币资金	10,000,000	10,000,000
应收款项		
存货		
固定资产		
无形资产		
负债：		
借款		
应付款项		
递延所得税 负债		
净资产	10,000,000	10,000,000
减：少数股 东权益	-	-
取得的净资 产	10,000,000	10,000,000

	安庆老百姓大药房连锁有限公司	
	购买日公允价值	购买日账面价值
资产：	25,575,440	25,575,440
货币资金	18,600,000	18,600,000

固定资产	2,708,810	2,708,810
长期待摊费用	4,266,630	4,266,630
其他应付款		
负债：	6,975,440	6,975,440
借款		
应付款项		
递延所得税负债		
其他应付款	6,975,440	6,975,440
净资产	18,600,000	18,600,000
减：少数股东权益	3,720,000	3,720,000
取得的净资产	14,880,000	14,880,000

	山东老百姓春天大药房连锁有限公司	
	购买日公允价值	购买日账面价值
资产：	45,620,131	45,620,131
货币资金	18,499,671	18,499,671
预付账款	3,073,790	3,073,790
其他应收款	223,303	223,303
存货	22,524,565	22,524,565
固定资产	759,986	759,986
长期待摊费用	441,633	441,633
长期应收款	97,183	97,183
负债：	26,768,115	26,768,115
借款		
应付款项		
递延所得税负债		
预收款项	37,000	37,000
其他应付款	26,731,115	26,731,115
净资产	18,852,016	18,852,016

减：少数股东权益	5,655,605	5,655,605
取得的净资产	13,196,411	13,196,411

可辨认资产、负债公允价值的确定方法：

本公司采用估值技术来确定被购买方的资产负债于购买日的公允价值。于资产评估日，被购买方的资产主要为应收账款、存货、固定资产、无形资产等，其中应收账款根据应收金额减去预计的坏账损失确定评估值；存货以实际盘点数量及市场价格为基础确定评估值；固定资产和无形资产所采用的方法为市场法。

企业合并中承担的被购买方的或有负债：

无

其他说明：

无

(4). 购买日之前持有的股权按照公允价值重新计量产生的利得或损失

是否存在通过多次交易分步实现企业合并并且在报告期内取得控制权的交易

适用 不适用

(5). 购买日或合并当期期末无法合理确定合并对价或被购买方可辨认资产、负债公允价值的相关说明

适用 不适用

(6). 其他说明

适用 不适用

2、 同一控制下企业合并

适用 不适用

3、 反向购买

适用 不适用

4、处置子公司

本期是否存在丧失子公司控制权的交易或事项

√适用 □不适用

单位:元币种:人民币

子公司名称	丧失控制权的时点	丧失控制权时点的处置价款	丧失控制权时点的处置比例(%)	丧失控制权时的处置方式	丧失控制权的判断依据	处置价款与处置投资对应的合并报表层面享有该子公司净资产份额的差额	丧失控制权之日剩余股权的比例(%)	丧失控制权之日合并财务报表层面剩余股权的账面价值	丧失控制权之日合并财务报表层面的公允价值	按照公允价值重新计量产生的利得或损失	丧失控制权之日合并财务报表层面的公允价值确定方法及假设	与原股权投资相关的其他综合收益转入权益或留存收益的金额
四川老百姓健康药房连锁有限公司	2023/8/31	264,230	100%	出售	完成协议约定的股权转让交割手续	(1,083,649)	100%	1,347,879	1,347,879	(1,083,649)	不适用	-
老百姓健康药	2023/11/30	460,000	51%	出售	完成协议约定的股权转让交	(244,295)	51%	704,295	704,295	(244,295)	不适用	-

房集团 (福建) 有限公司					割手续							
---------------------	--	--	--	--	-----	--	--	--	--	--	--	--

其他说明:

√适用 □不适用

四川老百姓健康药房连锁有限公司的相关财务信息列示如下:

	2023 年 8 月 31 日
	账面价值
流动资产	1,038,430
非流动资产	1,449,348
流动负债	1,139,899
非流动负债	-

老百姓健康药房集团(福建)有限公司的相关财务信息列示如下:

	2023 年 11 月 30 日
	账面价值
流动资产	1,350,304
非流动资产	1,001,297
流动负债	970,630
非流动负债	-

是否存在通过多次交易分步处置对子公司投资且在本期丧失控制权的情形

适用 不适用

其他说明：

适用 不适用

5、其他原因的合并范围变动

说明其他原因导致的合并范围变动（如，新设子公司、清算子公司等）及其相关情况：

适用 不适用

于 2023 年度本集团新设立的一级子公司为湖南灵感要电文化创意有限公司；新设立的的二级子公司包括丰沃达生物科技（杭州）有限公司、武威惠仁堂药业连锁有限责任公司、呼和浩特市第十泽强大药房有限公司、呼和浩特市第拾壹泽强大药房有限公司、呼和浩特市第拾贰泽强大药房有限公司、呼和浩特市第拾叁泽强大药房有限公司、山东老百姓春天大药房连锁有限公司、呼和浩特市第拾伍泽强大药房有限公司、呼和浩特市第拾六泽强大药房有限公司、呼和浩特市第拾柒泽强大药房有限公司、天津滨海百姓堂诊所有限公司；新设立的三级子公司包括衡阳市龙行世纪医药咨询有限公司、长沙高新技术产业开发区龙行仟溢科技有限公司；新设立的四级子公司包括贵州龙行世纪医药咨询有限公司、杭州龙行世纪医药咨询有限公司。

	注册地	业务性质	本集团合计持股比例 (%)	本集团合计享有的表决权比例 (%)	不再成为子公司原因
老百姓健康药房集团（淮安）连锁有限公司	淮安	医药咨询	51	51	注销
老百姓健康药房（成都）有限公司	成都	医药咨询	100	100	注销
嘉兴市吉吉商贸有限公司	嘉兴	食品及百货零售	100	100	注销
宁波海曙老百姓内科诊所有限公司	宁波	诊所	100	100	注销
海门市嘟好食品经营部	海门	食品及百货零售	100	100	注销
白城市家园医药有限公司	白城	药品零售	100	100	注销
苏州市百佳惠苏禾十	苏州	药品零售	100	100	注销

全大药房有限公司					
西安袋小满便利店连锁有限责任公司	西安	食品及百货零售	100	100	注销

6、其他

√适用 不适用

于 2023 年度，老百姓大药房（江苏）有限公司处置 33 家门店相关业务，该业务处置的对价为人民币 62,900,000 元，该项交易导致确认投资收益人民币 57,593,416 元

十、在其他主体中的权益

1、 在子公司中的权益

(1). 企业集团的构成

√适用 □不适用

单位:万元币种:人民币

子公司名称	主要经营地	注册资本	注册地	业务性质	持股比例(%)		取得方式
					直接	间接	
老百姓大药房(江苏)有限公司	南京	1,700	南京	药品零售	-	100%	
丰沃达医药物流(杭州)有限公司	杭州	1,000	杭州	药品批发	-	100%	
北京老百姓电子商务有限公司	北京	1,200	北京	电子商务	100%	-	
老百姓大药房(天津滨海新区)有限公司	天津	1,300	天津	药品零售	-	51%	
老百姓健康药房集团	长沙	5,000	长沙	医药咨询	-	58%	
中药科技	长沙	5,500	长沙	中药研发	100%	-	
湖南名裕龙行医药销售有限公司(“名裕龙行”)	长沙	3,000	长沙	药品批发	51%	-	
湖南百杏堂名医馆中医管理有限公司(“湖	长沙	1,000	长沙	中医馆	58%	-	

南百杏堂”)							
湖南百杏堂名医馆中医门诊部有限公司	长沙	800	长沙	中医馆	-	100%	
西安百杏堂张十五堂中医诊所有限公司	西安	300	西安	中医馆	-	100%	
常州百杏堂人民中医门诊部有限公司	常州	200	常州	中医馆	-	100%	
常州百杏堂和平中医门诊部有限公司	常州	200	常州	中医馆	-	100%	
扬州百杏堂国医馆中医门诊部有限公司	扬州	428	扬州	中医馆	-	100%	
老百姓健康药房(浙江)有限公司	杭州	1,000	杭州	医药咨询	-	93%	
杭州中北桥诊所有限公司	杭州	10	杭州	诊所	-	100%	
老百姓大药房连锁(浙江)有限公司	杭州	3,000	杭州	药品零售	100%	-	
陕西公司	西安	600	西安	药品零售	100%	-	

广西公司	南宁	500	南宁	药品零售	100%	-	
老百姓大药房连锁（天津）有限公司	天津	500	天津	药品零售	100%	-	
老百姓大药房连锁（湖北）有限公司	武汉	5,000	武汉	药品零售	100%	-	
老百姓大药房（江西）有限公司	萍乡	200	萍乡	药品零售	100%	-	
老百姓大药房连锁广东有限公司	广州	5,000	广州	药品零售	100%	-	
老百姓大药房连锁（山东）有限公司	济南	200	济南	药品零售	100%	-	
老百姓大药房连锁（上海）有限公司	上海	300	上海	药品零售	100%	-	
老百姓大药房连锁河南有限公司	郑州	500	郑州	药品零售	100%	-	
丰沃达医药物流（湖南）有限公司	长沙	8,700	长沙	药品批发	100%	-	
常州万仁公司	常州	100	常州	药品零售	100%	-	
安徽百姓缘	合肥	4,000	合肥	药品零售	100%	-	

西安龙盛	西安	6,660	西安	药品零售	-	100%	
武功县龙盛医药有限责任公司	西安	10	西安	药品零售	-	100%	
西安常佳医药有限公司	西安	10	西安	药品零售	-	100%	
河南医药超市	郑州	1,000	郑州	药品零售	-	100%	
兰州惠民堂	兰州	3,000	兰州	药品零售	100%	-	
扬州市百信缘	扬州	500	扬州	药品零售	65%	-	
江苏百佳惠	昆山	500	昆山	药品零售	51%	-	
通辽泽强	通辽	5,000	通辽	药品零售	51%	-	
内蒙古泽强	通辽	5,100	通辽	药品批发	-	100%	
丰沃达医药科技(江苏)有限公司	南京	10,000	南京	药品批发	100%	-	
临沂仁德	临沂	1,474	临沂	药品零售	51%	-	
老百姓大药房连锁(衡阳)有限公司	衡阳	2,600	衡阳	药品零售	51%	-	
山西百汇	运城	1,007	运城	药品零售	51%	-	
昆山嘟好便利连锁有限公司	昆山	20	昆山	食品及百货零售	-	100%	
常熟市惠百佳大药房(普通合伙)	常熟	10	常熟	药品零售	-	100%	
昆山市百佳惠苏禾春	昆山	8	昆山	药品零售	-	100%	

秋大药房有限公司							
隆泰源	泰兴	800	泰兴	药品零售	100%	-	
南通普泽	海安	2,760	海安	药品零售	51%	-	
镇江华康	扬中	500	扬中	药品零售	100%	-	
药简单	长沙	500	长沙	医药推广	51%	-	
江苏海鹏	江阴	830	江阴	药品零售	55%	-	
宁夏惠仁堂药业连锁有限责任公司	吴忠	300	吴忠	药品零售	-	100%	
金坛新千秋	常州	324	常州	药品零售	-	65%	
浙江老百姓食品有限公司	杭州	1,000	杭州	食品及百货零售	-	100%	
三品堂	无锡	720	无锡	药品零售	55%	-	
邻加医	巢湖	538	巢湖	药品零售	51%	-	
芜湖百姓缘大药房连锁有限公司	芜湖	1,500	芜湖	药品零售	-	85%	
成都百杏堂医院管理有限公司	成都	1,000	成都	中医馆	-	100%	
老百姓健康药房集团(江西)有限公司	赣州	500	赣州	医药咨询	-	51%	
湖南龙行天下医药咨询服务有限公	长沙	500	长沙	医药咨询	-	100%	
老百姓健康药房集团	合肥	500	合肥	医药咨询	-	95%	

安徽有限公司							
老百姓健康药房集团连锁（贵州）有限公司	贵阳	500	贵阳	医药咨询	-	61%	
老百姓健康药房（天津）有限公司	天津	500	天津	医药咨询	-	93%	
健康药房陕西	西安	500	西安	医药咨询	-	91%	
宁夏健康药房	银川	1,000	银川	医药咨询	-	51%	
长沙发祥地实业有限公司	长沙	9,000	长沙	商务服务	100%	-	
老百姓健康药房集团（河南）有限公司	郑州	500	郑州	医药咨询	-	91%	
合肥蜀山百姓缘门诊部有限公司	合肥	60	合肥	诊所	-	100%	
天津市老百姓金麒麟医药销售有限公司	天津	30	天津	医药零售	-	100%	
山西百汇药业有限公司	运城	1,000	运城	医药批发	-	100%	
重庆药简单科技有限公司	重庆	200	重庆	医药推广	-	67%	
湖北药简单益新科技	武汉	200	武汉	医药推广	-	85%	

有限公司							
河北药简单企业管理咨询有限公司	石家庄	300	石家庄	医药推广	-	100%	
陕西药简单科技有限公司	西安	200	西安	医药推广	-	72%	
老百姓健康药房集团(广西)连锁有限公司	南宁	500	南宁	医药咨询	-	91%	
老百姓健康药房集团(湖北)有限公司	武汉	500	武汉	医药咨询	-	91%	
老百姓健康管理咨询(上海)有限公司	上海	500	上海	医药咨询	-	93%	
兰州惠仁堂健康药房有限责任公司	兰州	300	兰州	医药咨询	-	95%	
兰州长青	兰州	500	兰州	药品零售	-	100%	
宁夏惠仁堂医药	银川	2,380	银川	药品零售	-	100%	
宜兴市三品堂中医诊所有限公司	宜兴	30	宜兴	诊所	-	100%	
无锡市恒康堂大药房有限公司	无锡	30	无锡	药品零售	-	100%	

湖南百杏堂医疗管理合伙企业（有限合伙）	长沙	240	长沙	商务服务	-	95%	
湖南百信	长沙	1,000	长沙	信息技术咨询	100%	-	
老百姓综合门诊（天津）有限公司	天津	10	天津	诊所	-	100%	
南通普泽诚信连锁大药房有限公司	南通	500	南通	药品零售	-	80%	
通辽泽强滨河乐友母婴用品有限公司	通辽	100	通辽	母婴用品零售	-	100%	
通辽泽强美乐佳超市有限公司	通辽	100	通辽	食品及百货零售	-	100%	
通辽泽强乐友母婴用品有限公司	通辽	100	通辽	母婴用品零售	-	100%	
郴州林邑慢病专业药房有限公司	郴州	5	郴州	药品零售	-	100%	
丰沃达医药物流（安徽）有限公司	合肥	3,010	合肥	药品批发	-	100%	
郴州丰沃达大药房有限公司	郴州	5	郴州	药品零售	-	100%	

广西龙 行世纪 医药咨 询有限 公司	南宁	200	南宁	医药咨询	-	100%	
湖南龙 行仟溢 医药咨 询有限 公司	长沙	200	长沙	医药咨询	-	100%	
湖南龙 行世纪 医药咨 询有限 公司	长沙	200	长沙	医药咨询	-	100%	
陕西龙 行世纪 医药咨 询有限 公司	西安	200	西安	医药咨询	-	100%	
天津龙 行世纪 医药咨 询有限 公司	天津	200	天津	医药咨询	-	100%	
天津市 仁国百 汇医药 有限公 司	河津	220	河津	药品零售	-	51%	
芮城县 百汇医 药有限 公司	芮城	10	芮城	药品零售	-	100%	
垣曲县 百汇医 药有限 公司	垣曲	151	垣曲	药品零售	-	51%	
天津市 老百姓 同辉大 药房有 限公司	天津	1	天津	药品零售	-	100%	
河南药 简单医 药科技 有限公 司	郑州	200	郑州	医药推广	-	67%	
西安市 长安区	西安	110	西安	药品零售	-	-	

医药公司							
昆山市 百佳惠 苏禾宁 康大药房有限公司	昆山	100	昆山	药品零售	-	100%	
苏州市 百佳惠 苏禾荣 寿堂大药房有限公司	苏州	3	苏州	药品零售	-	100%	
镇江市 华康开 泰大药房有限公司	镇江	500	镇江	药品零售	-	100%	
镇江华 康健宁 药店有限公司	扬中	10	扬中	药品零售	-	100%	
镇江华 康康仁 药店有限公司	扬中	10	扬中	药品零售	-	100%	
运城市 盐湖区 百汇中 银医药有限公司	运城	10	运城	药品零售	-	100%	
运城经 济技术 开发区 百汇医 药黄金 水岸药 房有限公司	运城	10	运城	药品零售	-	100%	
运城经 济技术 开发区 百汇医 药空港 一药房 有限公司	运城	10	运城	药品零售	-	100%	

运城经济技术开发区百汇医药禹都一药房有限公司	运城	10	运城	药品零售	-	100%	
运城市盐湖区百汇南环医药有限公司	运城	10	运城	药品零售	-	100%	
运城市盐湖区百汇钟楼医药有限公司	运城	10	运城	药品零售	-	100%	
运城市盐湖区百汇圣惠南医药有限公司	运城	10	运城	药品零售	-	100%	
运城市盐湖区百汇老东医药有限公司	运城	10	运城	药品零售	-	100%	
稷山县百汇医药康复路药房有限公司	稷山	10	稷山	药品零售	-	100%	
稷山县百汇医药稷峰东街药房有限公司	稷山	10	稷山	药品零售	-	100%	
安徽百姓缘大药房高新有限公司	合肥	500	合肥	药品零售	-	100%	

老百姓大药房连锁(常德)有限公司	常德	1,000	常德	药品零售	100%	-	
海南老百姓医疗健康有限公司	澄迈	1,000	澄迈	医药咨询	100%	-	
吉林药简单科技有限公司	长春	200	长春	医药推广	-	60%	
广西丰沃达	南宁	1,000	南宁	药品批发	-	99%	
济南歆骋企业管理有限公司	济南	8,500	济南	商务服务	100%	-	
赤峰老百姓	赤峰	6,000	赤峰	药品批发	-	100%	
人川医药	赤峰	5,800	赤峰	药品批发	-	100%	
银川新橙	银川	1,000	银川	信息技术咨询	100%	-	
新绛县百汇医药有限公司	运城	10	运城	药品零售	-	100%	
老百姓健康药房集团(广东)有限公司	珠海	500	珠海	医药咨询	-	100%	
老百姓健康药房集团(江苏)有限公司	南京	1,000	南京	医药咨询	-	100%	
张掖惠仁堂药业连锁有限责任公司	张掖	50	张掖	药品批发	-	100%	
娄底市龙行世纪医药	娄底	200	娄底	医药咨询	-	100%	

咨询有限公司							
湘潭市龙行世纪医药咨询有限公司	湘潭	200	湘潭	医药咨询	-	100%	
广西龙行世纪健康管理有限责任公司	河池	200	河池	商务服务	-	100%	
丰沃达医药（河南）有限公司	郑州	1,000	郑州	药品批发	-	100%	
河南龙行世纪健康管理有限责任公司	漯河	200	漯河	商务服务	-	100%	
邵阳市龙行世纪医药咨询有限公司	邵阳	200	邵阳	商务服务	-	100%	
常德市龙行世纪医药咨询有限公司	常德	200	常德	药品零售	-	100%	
丰沃达医药（天津）有限公司	天津	4,000	天津	药品批发	-	100%	
辽宁药简单科技有限公司	盘锦	300	盘锦	医药推广	-	67%	
深圳百信集信息技术有限公司	深圳	1,000	深圳	信息技术咨询	100%	-	
临洮惠仁堂药业连锁	定西	50	定西	药品批发	-	100%	

有限公司							
三秦济生堂	渭南	1,077	渭南	药品零售	-	51%	
老百姓健康药房集团(山西)连锁有限公司	太原	2,000	太原	医药咨询	-	51%	
呼和浩特市第伍泽强大药房有限公司	呼和浩特	50	呼和浩特	药品零售	-	100%	
呼和浩特市第六泽强大药房有限公司	呼和浩特	50	呼和浩特	药品零售	-	100%	
呼和浩特市起源大药房有限公司	呼和浩特	50	呼和浩特	药品零售	-	100%	
老百姓健康药房(山东)有限公司	济南	300	济南	药品零售	-	100%	
呼和浩特市第柒泽强大药房有限公司	呼和浩特	50	呼和浩特	药品零售	-	100%	
呼和浩特市第捌泽强大药房有限公司	呼和浩特	50	呼和浩特	药品零售	-	100%	
吉林省老百姓同泰大药房连锁有限	白城	1,000	白城	药品零售	-	100%	

责任公司							
通辽第贰娱乐佳超市有限公司	通辽	50	通辽	食品及百货零售	-	100%	
蒙东泽强	通辽	3,000	通辽	药品批发	-	100%	
白城市民泰医疗器械有限公司	白城	100	白城	药品批发	-	100%	
合肥市龙行世纪医药咨询有限公司	合肥	100	合肥	医药咨询	-	100%	
兰州龙行世纪医药咨询有限公司	兰州	100	兰州	医药咨询	-	100%	
湖北龙行世纪医药咨询有限公司	武汉	100	武汉	医药咨询	-	100%	
兰州龙行仟溢医药咨询有限公司	兰州	100	兰州	医药咨询	-	100%	
老百姓怀仁	怀化	12,700	怀化	药品零售	80%	-	
芜湖元初药房连锁有限公司	芜湖	1,000	芜湖	药品零售	-	100%	
宣城市老百姓江南医药连锁有限公司	宣城	450	宣城	药品零售	-	100%	
湖南老百姓怀仁母婴生活馆	怀化	1,000	怀化	母婴用品零售	-	100%	

有限公司							
怀化老百姓怀仁医疗企业管理有限公司	怀化	200	怀化	诊所	-	100%	
黔西市老百姓药房有限公司	毕节	50	毕节	药品零售	-	100%	
湖南老百姓怀仁药业有限公司	怀化	2,000	怀化	药品批发	-	100%	
湖南老百姓怀仁心药房连锁有限公司	怀化	1,000	怀化	药品零售	-	100%	
内蒙古泽强	通辽	5,100	通辽	药品批发	-	100%	
呼和浩特市第贰泽强大药房有限公司	呼和浩特	50	呼和浩特	药品零售	-	100%	
天津市河东区老百姓中医门诊有限公司	天津	35	天津	诊所	-	100%	
呼和浩特市第叁泽强大药房有限公司	呼和浩特	50	呼和浩特	药品零售	-	100%	
呼和浩特市第玖泽强大药房有限公司	呼和浩特	50	呼和浩特	药品零售	-	100%	

乌兰浩特第叁 娣娣佳 超市有 限公司	乌兰浩特	50	乌兰浩特	食品及百 货零售	-	100%	
通辽第肆 娣娣佳 超市有 限公司	通辽	50	通辽	食品及百 货零售	-	100%	
安徽百 姓缘大 药房庐 阳有限 公司	合肥	500	合肥	药品零售	-	100%	
上优连 锁管理 有限公 司	长沙	10,000	长沙	商务服务	100%	-	
湖南百 璧科技 有限公 司	长沙	6,000	长沙	信息技 术咨 询	100%	-	
广西老 百姓大 药房健 康科技 有限公 司	南宁	200	南宁	医药零售	-	100%	
白银湘 济堂连 锁药业 有限责 任公司	白银	50	白银	药品零售	-	100%	
湖南百 杏堂健 康管理 有限责 任公司	长沙	200	长沙	商务服务	-	100%	
天津市 河东区 仁爱百 兴综合 门诊有 限公司	天津	10	天津	诊所	-	100%	
丰沃达 生物科 技（杭 州）有 限公司	杭州	1,000	杭州	技术服 务		100%	

芜湖老百姓一家人药房连锁有限公司	芜湖	1,000	芜湖	医药零售		100%	
衡阳市龙行世纪医药咨询有限公司	衡阳	50	衡阳	医药咨询		100%	
贵州龙行世纪医药咨询有限公司	贵州	50	贵州	医药咨询		100%	
长沙高新技术产业开发区龙行仟溢科技有限公司	长沙	50	长沙	医药咨询		61%	
武威惠民堂药业连锁有限责任公司	武威	50	武威	药品零售		100%	
呼和浩特市第十泽强大药房有限公司	呼和浩特	50	呼和浩特	药品零售		100%	
呼和浩特市第拾壹泽强大药房有限公司	呼和浩特	50	呼和浩特	药品零售		100%	
呼和浩特市第拾贰泽强大药房有限公司	呼和浩特	50	呼和浩特	药品零售		100%	
呼和浩特市第拾叁泽强大药房有限公司	呼和浩特	50	呼和浩特	药品零售		100%	

房有限公司							
安庆老百姓大药房连锁有限公司	安庆	1,860	安庆	药品零售		100%	
湖南灵感要电文化创意有限公司	长沙	200	长沙	商务服务	100%		
山东老百姓春天大药房连锁有限公司	临沂	1,868	临沂	医药零售		51%	
杭州龙行世纪医药咨询有限公司	杭州	50	杭州	医药咨询		93%	
呼和浩特市第拾伍泽强大药房有限公司	呼和浩特	50	呼和浩特	药品零售		100%	
呼和浩特市第拾六泽强大药房有限公司	呼和浩特	50	呼和浩特	药品零售		100%	
呼和浩特市第拾柒泽强大药房有限公司	呼和浩特	50	呼和浩特	药品零售		100%	
天津滨海百姓堂诊所有限公司	天津	100	天津	诊所		51%	

在子公司的持股比例不同于表决权比例的说明：

无

持有半数或以下表决权但仍控制被投资单位、以及持有半数以上表决权但不控制被投资单位的依据：
无

对于纳入合并范围的重要的结构化主体，控制的依据：
无

确定公司是代理人还是委托人的依据：
无

其他说明：
无

(2). 重要的非全资子公司

适用 不适用

单位：元币种：人民币

子公司名称	少数股东持股比例	本期归属于少数股东的损益	本期向少数股东宣告分派的股利	期末少数股东权益余额
通辽泽强	49%	35,527,225	26,016,300	119,808,351
老百姓怀仁	20%	24,393,255		111,472,777

子公司少数股东的持股比例不同于表决权比例的说明：
适用 不适用

其他说明：
适用 不适用

(3). 重要非全资子公司的主要财务信息

适用 不适用

单位：元币种：人民币

子公司名称	期末余额						期初余额					
	流动资产	非流动资产	资产合计	流动负债	非流动负债	负债合计	流动资产	非流动资产	资产合计	流动负债	非流动负债	负债合计
通辽泽强	447,380,860	134,373,129	581,753,989	304,213,232	33,033,919	337,247,151	499,170,962	129,427,632	628,598,4	347,245,858	56,256,037	403,501,895
老百姓怀仁	1,052,232,871	405,032,228	1,457,265,099	730,823,907	169,077,306	899,901,213	799,418,515	369,718,828	1,169,137,343	493,339,809	230,574,423	723,914,232

子公司名称	本期发生额				上期发生额			
	营业收入	净利润	综合收益总额	经营活动现金流量	营业收入	净利润	综合收益总额	经营活动现金流量

通辽 泽强	1,185 ,492, 225	72,504, 540	72,504, 540	117,534 ,491	1,129,125 ,256	64,186, 000	64,186, 000	81,897, 341
老百 姓怀 仁	1,665 ,911, 199	121,966 ,273	121,966 ,273	167,300 ,933	1,234,243 ,287	116,813 ,810	116,813 ,810	195,426 ,594

其他说明：

无

(4). 使用企业集团资产和清偿企业集团债务的重大限制

适用 不适用

(5). 向纳入合并财务报表范围的结构化主体提供的财务支持或其他支持

适用 不适用

其他说明：

适用 不适用

2、 在子公司的所有者权益份额发生变化且仍控制子公司的交易

适用 不适用

(1). 在子公司所有者权益份额的变化情况的说明

适用 不适用

2023年2月收购部分对陕西三秦济生堂的投资（占陕西三秦济生堂的49%），收购股权支付的对价为人民币95,900,000元，该项交易导致合并财务报表中少数股东权益减少人民币16,855,933元，资本公积减少人民币79,044,067元。

2023年7月收购部分对三品堂（占三品堂的10%），收购股权支付的对价为人民币10,750,000元，该项交易导致合并财务报表中少数股东权益减少人民币2,352,143元，资本公积减少人民币8,397,857元。

2023年5月收购部分对老百姓健康药房集团连锁有限公司的投资（占健康药房的23%），收购股权支付的对价为人民币247,570,000元，该项交易导致合并财务报表中少数股东权益减少人民币47,829,152元，资本公积减少人民币199,740,848元。

2023年10月收购部分对老百姓健康药房集团（河南）有限公司的投资（占河南健康药房的5%），收购股权支付的对价为人民币434,872元，该项交易导致合并财务报表中少数股东权益减少人民币279,664元，资本公积减少人民币155,208元。

2023年11月收购部分对扬州市百信缘医药连锁有限公司的投资（占扬州百姓缘的35%），收购股权支付的对价为人民币214,870,000元，该项交易导致合并财务报表中少数股东权益减少人民币22,395,405元，资本公积减少人民币192,474,595元。

(2). 交易对于少数股东权益及归属于母公司所有者权益的影响

适用 不适用

3、 在合营企业或联营企业中的权益

√适用 □不适用

(1). 重要的合营企业或联营企业

□适用 √不适用

(2). 重要合营企业的主要财务信息

□适用 √不适用

(3). 重要联营企业的主要财务信息

□适用 √不适用

(4). 不重要的合营企业和联营企业的汇总财务信息

√适用 □不适用

单位：元币种：人民币

	期末余额/本期发生额	期初余额/上期发生额
合营企业：		
投资账面价值合计		
下列各项按持股比例计算的合计数		
--净利润		
--其他综合收益		
--综合收益总额		
联营企业：		
投资账面价值合计	67,821,191	65,208,328
下列各项按持股比例计算的合计数		
--净利润	3,766,073	1,889,705
--其他综合收益		
--综合收益总额	3,766,073	1,889,705

其他说明

无

(5). 合营企业或联营企业向本公司转移资金的能力存在重大限制的说明

□适用 √不适用

(6). 合营企业或联营企业发生的超额亏损

□适用 √不适用

(7). 与合营企业投资相关的未确认承诺

□适用 √不适用

(8). 与合营企业或联营企业投资相关的或有负债

□适用 √不适用

4、 重要的共同经营

□适用 √不适用

5、 在未纳入合并财务报表范围的结构化主体中的权益

未纳入合并财务报表范围的结构化主体的相关说明：

□适用 √不适用

6、 其他

□适用 √不适用

十一、 政府补助**1、 报告期末按应收金额确认的政府补助**

□适用 √不适用

未能在预计时点收到预计金额的政府补助的原因

□适用 √不适用

2、 涉及政府补助的负债项目

√适用 □不适用

单位：元币种：人民币

财务报表项目	期初余额	本期新增补助金额	本期计入营业外收入金额	本期转入其他收益	本期其他变动	期末余额	与资产/收益相关
递延收益	19,098,483			3,189,560		15,908,923	与资产相关
合计	19,098,483			3,189,560		15,908,923	/

3、 计入当期损益的政府补助

√适用 □不适用

单位：元 币种：人民币

类型	本期发生额	上期发生额
与资产相关	3,189,560	3,189,560
与收益相关	65,905,066	51,414,313
合计	69,094,626	54,603,873

其他说明：

无

十二、 与金融工具相关的风险**1、 金融工具的风险**

√适用 □不适用

本集团在日常活动中面临各种金融工具的风险，主要包括信用风险、流动性风险及市场风险。本集团对此的风险管理政策概述如下。

信用风险

本集团仅与经认可的、信誉良好的第三方进行交易。按照本集团的政策，需对所有要求采用信用方式进行交易的客户进行信用审核。另外，本集团对应收账款余额进行持续监控，以确保本集团不致面临重大坏账风险。对于未采用相关经营单位的记账本位币结算的交易，除非本集团信用控制部门特别批准，否则本集团不提供信用交易条件。

由于货币资金、应收票据、应收款项融资、债权投资的交易对手是声誉良好并拥有较高信用评级的银行，这些金融工具信用风险较低。

本集团其他金融资产包括应收账款、长期应收款及其他应收款，这些金融资产的信用风险源自交易对手违约，最大风险敞口等于这些工具的账面价值。货币资金、债权投资、长期应收款均为第一阶段，按照 12 个月预期信用损失计提坏账准备，坏账准备金额不显著。

由于本集团仅与经认可的且信誉良好的第三方进行交易，所以无需担保物。信用风险集中按照客户/交易对手、地理区域和行业进行管理。由于本公司的应收账款风险点分布于多个合作方和多个客户，截至 2023 年 12 月 31 日，本公司应收账款的 17%（2022 年 12 月 31 日：16%）源于余额前五名客户，因此在本集团内不存在重大信用风险集中。本集团对应收账款、应收款项融资余额未持有任何担保物或其他信用增级。本集团所承受的最大信用风险敞口为资产负债表中每项金融资产的账面价值。

信用风险显著增加判断标准

本集团在每个资产负债表日评估相关金融工具的信用风险自初始确认后是否已显著增加。本集团判断信用风险显著增加的主要标准为逾期天数超过 30 日，或者以下一个或多个指标发生显著变化：债务人所处的经营环境、内外部信用评级、实际或预期经营成果出现重大不利变化等。

已发生信用减值资产的定义

本集团判断已发生信用减值的主要标准为逾期天数超过 90 日，但在某些情况下，如果内部或外部信息显示，在考虑所持有的任何信用增级之前，可能无法全额收回合同金额，本集团也会将其视为已发生信用减值。

金融资产发生信用减值，有可能是多个事件的共同作用所致，未必是可单独识别的事件所致。

信用风险敞口

对于按照整个存续期预期信用损失计提减值准备的应收账款、其他应收款，风险矩阵详见附注七、5 和附注七、9 中的披露。

流动性风险

本集团的目标是运用多种融资手段以保持融资的持续性与灵活性的平衡。本集团通过经营和借款等产生的资金为经营融资。除长期借款的非流动部分和租赁负债外，所有借款均于一年内到期。

下表概括了金融负债按未折现的合同现金流量所作的到期期限分析：

2023 年

	1年以内	1至5年	5年以上	合计
短期借款	801,543,347			801,543,347

应付票据	4,785,990,053			4,785,990,053
应付账款	2,209,026,977			2,209,026,977
其他应付款	936,519,479			936,519,479
一年内到期的非流动负债	1,516,049,318			1,516,049,318
长期借款		1,473,230,359		1,473,230,359
租赁负债		3,000,619,437	69,579,957	3,070,199,394
合计	10,249,129,174	4,473,849,796	69,579,957	14,792,558,927

2022 年

	1年以内	1至5年	5年以上	合计
短期借款	770,394,509			770,394,509
应付票据	4,580,809,616			4,580,809,616
应付账款	2,367,172,891			2,367,172,891
其他应付款	814,695,807			814,695,807
一年内到期的非流动负债	1,329,881,234			1,329,881,234
长期借款		1,703,846,917		1,703,846,917
租赁负债		3,309,636,802	1,522,754,005	4,832,390,807
合计	9,862,954,057	5,013,483,719	1,522,754,005	16,399,191,781

市场风险

利率风险

本集团面临的市场利率变动的风险主要与本集团以浮动利率计息的长期负债有关。本集团通过密切监控利率变化以及定期审阅借款来管理利率风险。

下表为利率风险的敏感性分析，反映了在所有其他变量保持不变的假设下，利率发生合理、可能的变动时，将对净损益（通过对浮动利率借款的影响）和其他综合收益的税后净额产生的影响。

2023 年

	利率	净损益	其他综合收益的税后净额	股东权益合计
	增加/(减少)	增加/(减少)	增加/(减少)	增加/(减少)
人民币	1.00%	(17,333,204)		(17,333,204)
美元	1.00%	(390,035)		(390,035)
人民币	(1.00%)	17,333,204		17,333,204
美元	(1.00%)	390,035		390,035

2022 年

	利率	净损益	其他综合收益的税后净额	股东权益合计
--	----	-----	-------------	--------

	增加/(减少)	增加/(减少)	增加/(减少)	增加/(减少)
人民币	1.00%	(17,530,590)		(17,530,590)
美元	1.00%	(1,534,587)		(1,534,587)
人民币	(1.00%)	17,530,590		17,530,590
美元	(1.00%)	1,534,587		1,534,587

汇率风险

本集团面临交易性的汇率风险。此类风险由于经营单位以其记账本位币以外的货币进行的交易所致。

下表为汇率风险的敏感性分析，反映了在所有其他变量保持不变的假设下，美元汇率发生合理、可能的变动时，将对净损益和其他综合收益的税后净额产生的影响。

	美元汇率增加/(减少)	净损益增加/(减少)	其他综合收益的税后净额增加/(减少)	股东权益合计增加/(减少)
人民币对美元贬值	1.00%	(389,303)		(389,303)
人民币对美元升值	(1.00%)	389,303		389,303

权益工具投资风险

权益工具投资价格风险，是指权益性证券的公允价值因股票指数水平和个别证券价值的变化而降低的风险。于2023年12月31日，本集团暴露于因分类为以公允价值计量且其变动计入当期损益的权益工具投资和以公允价值计量且其变动计入其他综合收益的权益工具投资的个别权益工具投资而产生的权益工具投资价格风险之下。本集团通过持有不同风险的投资组合来管理风险。

下表说明了，在所有其他变量保持不变的假设下，本集团的净损益和其他综合收益的税后净额对权益工具投资的公允价值的每5%的变动（以资产负债表日的账面价值为基础）的敏感性。

2023 年

	权益工具投资	净损益	其他综合收益	股东权益
		增加/(减少)	的税后净额	合计
	账面价值		增加/(减少)	增加/(减少)
权益工具投资				
—以公允价值计量且其变动计入当期损益的权益工具投资	7,274,109	272,779/(272,779)		272,779/(272,779)
—以公允价值计	37,177,723		1,394,165/(1,394,165)	1,394,165/(1,394,165)

量且其变动计入其他综合收益的权益工具投资			4,165)	94,165)
----------------------	--	--	--------	---------

2022 年

	权益工具投资	净损益	其他综合收益	股东权益
		增加/（减少）	的税后净额	合计
	账面价值		增加/（减少）	增加/（减少）
权益工具投资				
深圳一以公允价值计量且其变动计入其他综合收益的权益工具投资	63,066,595		2,364,997 /(2,364,997)	2,364,997 /(2,364,997)
以公允价值计量的未上市权益工具投资				
一以公允价值计量且其变动计入当期损益的权益工具投资	8,774,109	329,029 /(329,029)		329,029 /(329,029)
一以公允价值计量且其变动计入其他综合收益的权益工具投资	35,997,723		1,349,915 /(1,349,915)	1,349,915 /(1,349,915)

2、套期

(1) 公司开展套期业务进行风险管理

适用 不适用

其他说明

适用 不适用

(2) 公司开展符合条件套期业务并应用套期会计

适用 不适用

其他说明

适用 不适用

(3) 公司开展套期业务进行风险管理、预期能实现风险管理目标但未应用套期会计

适用 不适用

其他说明

适用 不适用

3、金融资产转移

(1) 转移方式分类

√适用 □不适用

单位：元币种：人民币

转移方式	已转移金融资产性质	已转移金融资产金额	终止确认情况	终止确认情况的判断依据
票据背书	应收票据	72,363,151	未终止确认	保留了其几乎所有的风险和报酬，包括与其相关的违约风险
票据背书	应收款项融资	412,713,588	终止确认	已经转移了其几乎所有的风险和报酬
合计	/	485,076,739	/	/

(2) 因转移而终止确认的金融资产

√适用 □不适用

单位：元币种：人民币

项目	金融资产转移的方式	终止确认的金融资产金额	与终止确认相关的利得或损失
应收款项融资	票据背书	412,713,588	
合计	/	412,713,588	

(3) 继续涉入的转移金融资产

√适用 □不适用

单位：元币种：人民币

项目	资产转移方式	继续涉入形成的资产金额	继续涉入形成的负债金额
应收票据	票据背书	72,363,151	72,363,151
合计	/	72,363,151	72,363,151

其他说明

√适用 □不适用

已转移但未整体终止确认的金融资产

于2023年12月31日，本集团已背书给供应商用于结算应付账款的银行承兑汇票的账面价值为人民币72,363,151元（2022年12月31日：人民币102,485,321元）。本集团认为，本集团保留了其几乎所有的风险和报酬，包括与其相关的违约风险，因此，继续全额确认其及与之相关的已结算应付账款。背书后，本集团不再保留使用其的权利，包括将其出售、转让或质押给其他第三方的权利。

已整体终止确认但继续涉入的已转移金融资产

于2023年12月31日，本集团已背书给供应商用于结算应付账款以及已贴现给银行的银行承兑汇票的账面价值为人民币412,713,588元（2022年12月31日：人民币113,260,333元）。根据《票据法》相关规定，若承兑银行拒绝付款的，其持有人有权向本集团追索（“继续涉入”）。本集团认为，本集团已经转移了其几乎所有的风险和报酬，故全额终止确认其及与之相关的已结算应付账款。继续涉入及回购的最大损失和未折现现金流量等于其账面价值。本集团认为，继续涉入公允价值并不重大。

2023 年 12 月 31 日，本集团于其转移日未确认利得或损失。本集团无因继续涉入已终止确认金融资产当年度和累计确认的收益或费用。背书在本年度大致均衡发生。

十三、公允价值的披露

1、以公允价值计量的资产和负债的期末公允价值

√适用 □不适用

单位:元币种:人民币

项目	期末公允价值			
	第一层次公允价值计量	第二层次公允价值计量	第三层次公允价值计量	合计
一、持续的公允价值计量				
(一) 交易性金融资产			1,500,000	1,500,000
1. 以公允价值计量且变动计入当期损益的金融资产			1,500,000	1,500,000
(1) 债务工具投资				
(2) 权益工具投资				
(3) 衍生金融资产				
(4) 其他			1,500,000	1,500,000
2. 指定以公允价值计量且其变动计入当期损益的金融资产				
(1) 债务工具投资				
(2) 权益工具投资				
(二) 其他债权投资				
(三) 其他权益工具投资			37,177,723	37,177,723
(四) 投资性房地产				
1. 出租用的土地使用权				
2. 出租的建筑物				
3. 持有并准备增值后转让的土地使用权				
(五) 生物资产				
1. 消耗性生物资产				
2. 生产性生物资产				
(六) 应收款项融资		8,332,713		8,332,713
(七) 其他非流动金融资产			5,774,109	5,774,109
持续以公允价值计量的资产总额		8,332,713	44,451,832	52,784,545
(八) 交易性金融负债				
1. 以公允价值计量且变动计入当期损益的金融负债				
其中：发行的交易性债券				
衍生金融负债				

其他				
2. 指定为以公允价值计量且变动计入当期损益的金融负债				
(九) 其他应付款			42,398,775	42,398,775
持续以公允价值计量的负债总额			42,398,775	42,398,775
二、非持续的公允价值计量				
(一) 持有待售资产				
非持续以公允价值计量的资产总额				
非持续以公允价值计量的负债总额				

	年初余额	转出 第三层次	当期利得或损失总额 新增		新增 第三层次	年末余额	年末持有的资产 计入损益的 当期未实现 利得或损失 的变动
			计入损益	计入其他综合收益			
交易性金融资产	3,000,000		(1,500,000)			1,500,000	(1,500,000)
其他非流动金融资产	5,774,109					5,774,109	
其他权益工具投资	35,997,723				1,180,000	37,177,723	
	44,771,832		(1,500,000)		1,180,000	44,451,832	(1,500,000)
其他应付款	42,398,775					42,398,775	

2、持续和非持续第一层次公允价值计量项目市价的确定依据

√适用 □不适用

上市的权益工具投资，以市场报价确定公允价值。

3、持续和非持续第二层次公允价值计量项目，采用的估值技术和重要参数的定性及定量信息

√适用 □不适用

应收款项融资中银行承兑汇票因剩余期限不长，公允价值和账面价值相若。

4、持续和非持续第三层次公允价值计量项目，采用的估值技术和重要参数的定性及定量信息

√适用 □不适用

如下为第三层次公允价值计量的重要不可观察输入值概述：

	年末公允价值	估值技术	不可观察输入值	范围区间 (加权平均值)
其他权益工具投资	37,177,723	市场法	流动性折价	2023 年：25%
			市销率	2023 年：6.0
其他应付款	42,398,775	上市公司比较法	流动性折价	2023 年：35%

其他第三层次公允价值计量的权益工具投资之公允价值基于近期交易价格确定。

5、持续的第三层次公允价值计量项目，期初与期末账面价值间的调节信息及不可观察参数敏感性分析

√适用 □不适用

持续的第三层次公允价值计量的调节信息如下：

2023年

	年初余额	转出 第三层次	当期利得或损失总额		新增 第三层次	年末余额	年末持有的资产 计入损益的当期未实现利得或损失的变动
			计入损益	计入其他综合收益			
交易性金融资产	3,000,000	-	(1,500,000)	-	-	1,500,000	(1,500,000)
其他非流动金融资产	5,774,109	-	-	-	-	5,774,109	-
其他权益工具投资	35,997,723	-	-	-	1,180,000	37,177,723	-
	44,771,832	-	(1,500,000)	-	1,180,000	44,451,832	(1,500,000)
其他应付款	42,398,775	-	-	-	-	42,398,775	-

2022年

	年初余额	转出 第三层次	当期利得或损失总额		新增 第三层次	年末余额	年末持有的资产 计入损益的当期未实现利得或损失的变动
			计入损益	计入其他综合收益			

交易性金融资产	3,000,000	-	-	-	-	3,000,000	-
其他非流动金融资产	94,539,900	94,539,900	5,774,109	-	-	5,774,109	5,774,109
其他权益工具投资	35,877,723	-	-	-	120,000	35,997,723	-
	133,417,623	94,539,900	5,774,109	-	120,000	44,771,832	5,774,109
其他应付款	42,398,775	-	-	-	-	42,398,775	-

持续的第三层次的公允价值计量中，计入当期损益的利得和损失中与金融资产和非金融资产有关的损益信息如下：

	与金融资产有关的 损益	与非金融资产有 关的损益
年末持有的资产计入的当期未实现利得或损失的变动	(1,500,000)	-

6、持续的公允价值计量项目，本期内发生各层级之间转换的，转换的原因及确定转换时点的政策

适用 不适用

7、本期内发生的估值技术变更及变更原因

适用 不适用

8、不以公允价值计量的金融资产和金融负债的公允价值情况

适用 不适用

9、其他

适用 不适用

十四、关联方及关联交易

1、本企业的母公司情况

适用 不适用

单位：万元币种：人民币

母公司名称	注册地	业务性质	注册资本	母公司对本企业的持股比例 (%)	母公司对本企业的表决权比例 (%)
医药集团	中国湖南	投资管理	人民币 10,426.26 万元	26.11%	27.89%

本企业的母公司情况的说明

无

本企业最终控制方是谢子龙和陈秀兰

其他说明：

本公司第一大股东为医药集团，实际控制人为谢子龙和陈秀兰。陈秀兰个人直接持有本公司股权比例及表决权为 1.78%。因此，医药集团及陈秀兰合计持有对本公司股权比例及表决权比例为 27.89%。

2、本企业的子公司情况

本企业子公司的情况详见附注

适用 不适用

子公司详见附注十（1）。

3、本企业合营和联营企业情况

本企业重要的合营或联营企业详见附注

适用 不适用

本期与本公司发生关联方交易，或前期与本公司发生关联方交易形成余额的其他合营或联营企业情况如下

适用 不适用

合营或联营企业名称	与本企业关系
湖南医药集团有限公司	本公司联营企业

其他说明

适用 不适用

4、其他关联方情况

适用 不适用

其他关联方名称	其他关联方与本企业关系
湖南省明园蜂业有限公司（以下简称“明园蜂业”）	本公司董事长控制
湖南一块医药科技有限公司（以下简称“一块医药”）	本公司董事长关系密切的家庭成员控制
湖南妇女儿童医院有限公司（以下简称“妇女儿童医院”）	本公司董事长控制
创新合伙人计划（以下简称“创新合伙人”）	本公司董监高控制
湖南谢子龙影像艺术馆有限公司（以下简称“谢子龙影像馆”）	本公司董事长控制
湖南省影响公益基金会	本公司董事长关系密切的家庭成员控制
浙江维康药业股份有限公司（以下简称“浙江维康”）	本公司董监高担任其他企业董监高的企业
湖南久森日通商贸有限责任公司（以下简称“久森日通”）	本公司董监高家属担任其他企业董监高的企业

其他说明

无

5、关联交易情况

(1). 购销商品、提供和接受劳务的关联交易

采购商品/接受劳务情况表

适用 不适用

单位：元币种：人民币

关联方	关联交易内容	本期发生额	获批的交易额度（如适用）	是否超过交易额度（如适用）	上期发生额
湖南医药集团有限公司	采购商品	109,995,551			80,724,806
明园蜂业	采购商品	27,113,375			15,089,597
一块医药	采购商品	14,475,791			8,800,455
浙江维康	采购商品	10,213,114			
久森日通	采购商品	7,576,240			
谢子龙影像馆	接受劳务				1,301,887
合计		169,374,071			105,916,745

出售商品/提供劳务情况表

适用 不适用

单位：元币种：人民币

关联方	关联交易内容	本期发生额	上期发生额
妇女儿童医院		55,667,187	44,651,264
一块医药		39,379,556	29,297,955
湖南医药集团有限公司		3,418,924	
明园蜂业		45,541	
浙江维康		6,536,493	
合计		105,047,701	73,949,219

购销商品、提供和接受劳务的关联交易说明

适用 不适用

本年度，本集团以协议价与关联方进行商品和劳务交易。

(2). 关联受托管理/承包及委托管理/出包情况

本公司受托管理/承包情况表：

适用 不适用

关联托管/承包情况说明

适用 不适用

本公司委托管理/出包情况表

适用 不适用

关联管理/出包情况说明

适用 不适用

(3). 关联租赁情况

本公司作为出租方：

√适用 □不适用

单位：元币种：人民币

承租方名称	租赁资产种类	本期确认的租赁收入	上期确认的租赁收入
医药集团	房屋租赁	1,629,057	3,261,699
一块医药	房屋租赁	6,846,813	5,070,994

本公司作为承租方：

√适用 □不适用

单位：元币种：人民币

出租方名称	租赁资产种类	简化处理的短期租赁和低价值资产租赁的租金费用（如适用）		未纳入租赁负债计量的可变租赁付款额（如适用）		支付的租金		承担的租赁负债利息支出		增加的使用权资产	
		本期发生额	上期发生额	本期发生额	上期发生额	本期发生额	上期发生额	本期发生额	上期发生额	本期发生额	上期发生额
妇女儿童医院（注1）	房屋租赁					183,545	174,805				

关联租赁情况说明

√适用 □不适用

注1：本集团向关联方妇女儿童医院租赁房屋建筑物，对应的使用权资产和租赁负债账面价值及变动情况如下：

	使用权资产	租赁负债
2023年1月1日	391,261	405,170
折旧费用	151,443	
利息费用		13,857
付款		183,545
2023年12月31日	239,818	235,482

(4). 关联担保情况

本公司作为担保方

适用 不适用

本公司作为被担保方

适用 不适用

关联担保情况说明

适用 不适用

(5). 关联方资金拆借

适用 不适用

(6). 关联方资产转让、债务重组情况

适用 不适用

(7). 关键管理人员报酬

适用 不适用

单位：元币种：人民币

项目	本期发生额	上期发生额
关键管理人员报酬	15,928,491	16,426,969
湖南省影响公益基金会		200,000

(8). 其他关联交易

适用 不适用

6、 应收、应付关联方等未结算项目情况**(1). 应收项目**

适用 不适用

单位：元币种：人民币

项目名称	关联方	期末余额		期初余额	
		账面余额	坏账准备	账面余额	坏账准备
应收账款	妇女儿童医院	57,490,726	57,588	46,634,985	46,635
应收账款	一块医药	1,394,503	21,426		
应收账款	浙江维康	969,046	7,752		
应收账款	明园蜂业	18,578	149		
应收票据	一块医药	4,006,266		9,721,002	77,768
应收票据	湖南医药集团有限公司	300,000			
应收款项融资	一块医药	476,000			
应收款项融资	浙江维康	764,802			
应收款项融资	湖南医药集团有限公司	307,681			

(2). 应付项目

√适用 □不适用

单位:元币种:人民币

项目名称	关联方	期末账面余额	期初账面余额
应付账款	湖南医药集团有限公司	18,719,639	15,632,447
应付账款	明园蜂业	22,924,873	15,462,262
应付账款	一块医药	4,203,710	
应付账款	浙江维康	3,347,186	
应付账款	久森日通	2,491,969	
预收款项	一块医药	897,989	686,697
合同负债	明园蜂业	5,196	
合同负债	浙江维康	7,706	
合同负债	久森日通	21,400	
其他应付款	创新合伙人计划	42,398,775	42,398,775
其他应付款	一块医药	770,400	462,200
其他应付款	浙江维康	102,768	
一年内到期的非流动负债	妇女儿童医院	187,480	169,688
租赁负债	妇女儿童医院	48,002	235,482

(3). 其他项目

□适用 √不适用

7、 关联方承诺

□适用 √不适用

8、 其他

□适用 √不适用

十五、 股份支付

1、 各项权益工具

√适用 □不适用

数量单位:股金额单位:元币种:人民币

授予对象类别	本期授予		本期行权		本期解锁		本期失效	
	数量	金额	数量	金额	数量	金额	数量	金额
管理人员	387,174	6,303,193					293,040	4,473,548
合计	387,174	6,303,193					293,040	4,473,548

期末发行在外的股票期权或其他权益工具

√适用 □不适用

授予对象类别	期末发行在外的股票期权		期末发行在外的其他权益工具	
	行权价格的范围	合同剩余期限	行权价格的范围	合同剩余期限
管理人员	16.78 元/股	9 个月 (30%)、 21 个月 (40%)		
管理人员	16.28 元/股	7 个月 (50%)、		

		19 个月 (50%)		
--	--	-------------	--	--

其他说明
无

2、以权益结算的股份支付情况

适用 不适用

单位：元币种：人民币

3、以权益结算的股份支付情况

适用 不适用

单位：元 币种：人民币

授予日权益工具公允价值的确定方法	持股计划股票公允价值采用授予日股票收盘价
授予日权益工具公允价值的重要参数	股票授予日的收盘价
可行权权益工具数量的确定依据	年末预计可行权的最佳估计数
本期估计与上期估计有重大差异的原因	无
以权益结算的股份支付计入资本公积的累计金额	130,674,326

其他说明
无

其他说明
无

4、以现金结算的股份支付情况

适用 不适用

5、本期股份支付费用

适用 不适用

单位：元币种：人民币

授予对象类别	以权益结算的股份支付费用	以现金结算的股份支付费用
管理人员	16,606,284	
合计	16,606,284	

其他说明
无

6、股份支付的修改、终止情况

适用 不适用

7、其他

适用 不适用

	2023 年	2022 年
	12 月 31 日	12 月 31 日

年初发行在外的限制性股票	2,494,500	600,122
本年授予的限制性股票	387,174	2,558,400
本年解锁的限制性股票		
本年失效的限制性股票(注)	(293,040)	(664,022)
年末发行在外的限制性股票	2,588,634	2,494,500

注：于 2023 年 12 月 31 日本集团失效的限制性股票包括已离职但尚未回购的股数为 90,864 股。

	2023 年	2022 年
以股份支付换取的职工服务总额	16,606,284	6,482,985

其中，以权益结算的股份支付如下：

	2023 年	2022 年
以权益结算的股份支付计入资本公积的累计金额	130,674,326	113,771,317
以权益结算的股份支付确认的费用总额	16,606,284	6,482,985

2022 年 8 月 30 日，公司召开了第四届董事会第二十二次会议和第四届监事会第十九次会议，审议通过《关于调整 2022 年限制性股票激励计划首次授予激励对象名单及授予权益数量的议案》、《关于向 2022 年限制性股票激励计划激励对象首次授予限制性股票的议案》，同意以 2022 年 8 月 30 日为限制性股票的首次授予日，合计向 312 名激励对象首次授予 263.64 万股限制性股票，首次授予价格为 16.78 元/股。在后续办理缴款验资的过程中，公司实际授予激励对象人数由 312 名变更为 305 名，实际授予的限制性股票数量由 263.64 万股变更为 255.84 万股。于 2022 年 9 月 29 日，本公司 2022 年限制性股票激励计划首次授予登记，授予 255.84 万股。于 2023 年 7 月 21 日，本公司 2023 年预留授予限制性股票激励计划授予登记，授予 38.7174 万股。本激励计划中授予的限制性股票涉及的标的股票来源为公司向激励对象定向发行公司 A 股普通股。

第一个解除限售期自首次授予限制性股票授予登记完成之日起 12 个月后的首个交易日起至首次授予限制性股票授予登记完成之日起 24 个月内的最后一个交易日当日止，其中首次授予限制性股票解除限售数量占获受限制股票数量的 30%，预留授予限制性股票解除限售数量占获受限制股票数量的 50%；第二次解除限售期自首次授予限制性股票授予登记完成之日起 24 个月后的首个交易日起至首次授予限制性股票授予登记完成之日起 36 个月内的最后一个交易日当日止，其中首次授予限制性股票解除限售数量占获受限制股票数量的 30%，预留授予限制性股票解除限售数量占获受限制股票数量的 50%；第三次解除限售期自首次授予限制性股票授予登记完成之日起 36 个月后的首个交易日起至首次授予限制性股票授予登记完成之日起 48 个月内的最后一个交易日当日止，首次授予限制性股票解除限售数量占获受限制股票数量的 40%。所有限制性股票的持有人在每批次限售期届满之日起的 6 个月内不以任何形式向任意第三人转让当批次已满足解除限售条件的限制性股票。

权益工具的公允价值分别按照授予日企业股票的市场价格计算。首次授予的限制性股票在授予日的市场价格为 33.07 元/股，授予价格为 16.78 元/股，公允价值为人民币 41,676,336 元。预留授予的限制性股票在授予日的市场价格为 28.31 元/股，授予价格为 16.28 元/股，公允价值为人民币 4,657,703 元。

公司层面的业绩考核要求：

解除限售期	公司层面业绩考核指标
首次授予限制性股票第一次解除限售期	2021 年归母净利润为基数，2022 年归母净利润增长率不低于 15%
首次授予限制性股票第二次解除限售期和预留授予限制性股票第一次解除限售期	2021 年归母净利润为基数，2023 年归母净利润增长率不低于 40%
首次授予限制性股票第三次解除限售期和预留授予限制性股票第二次解除限售期	以 2021 年归母净利润为基数，2024 年归母净利润增长率不低于 65%

注：上述净利润指经审计的归属于母公司所有者的净利润（合并报表口径），并剔除本次及其他激励计划股份支付费用影响的数值作为计算依据。

公司未满足上述业绩考核目标的，所有激励对象对应考核当年可解除限售的限制性股票均不得解除限售，由公司统一按不高于授予价格加上银行同期存款利息之和的价格回购注销。

个人层面考核要求：

综合业绩达成率(K)	考核等级	个人实际可解除限售的限制性股票占本次应解除限售的限制性股票的比例
$K \geq 100\%$	合格	100%
$100\% > K \geq 90\%$	一般	按个人综合业绩达成率(K 值) 执行
$90\% > K$	较差	0

若个人绩效考核满足解除限售条件，激励对象根据考核结果按照股权激励计划的相关规定对该期内可解除限售部分的限制性股票申请解除限售；若个人绩效考核未满足解除限售条件，取消该激励对象当期可解除限售的部分，由公司按不高于授予价格加上银行同期存款利息之和的价格回购注销，不得解除限售或递延至下期解除限售。

2023 年

于 2023 年，根据本公司 2022 年限制性股票激励计划，因部分激励对象离职已不符合公司该激励计划中有关激励对象的规定，公司回购注销限制性股票 356,940 股，减少“资本公积-股本溢价”人民币 5,619,294 元。

于 2023 年，本公司 2022 年限制性股票激励计划预留授予登记，授予 38.7174 万股，增加股本人民币 387,174 元，增加“资本公积-股本溢价”人民币 5,916,019 元。

2022 年

于 2022 年，根据本公司 2019 年限制性股票激励计划，因部分激励对象离职以及该激励计划第三期业绩未达到解除限售条件，公司回购注销限制性股票 644,172 股，减少“资本公积-股本溢价”人民币 13,105,821 元。

于 2022 年，本公司 2022 限制性股票激励计划首次授予登记，授予 255.84 万股，增加股本人民币 2,558,400 元。增加“资本公积-股本溢价”人民币 40,371,552 元。

十六、 承诺及或有事项

1、 重要承诺事项

√适用 □不适用

资产负债表日存在的对外重要承诺、性质、金额

	2023 年	2022 年
已签约但未拨备		
资本承诺	3,645,000	1,757,500
投资承诺	400,000	10,000,000
	4,045,000	11,757,500

2、或有事项**(1). 资产负债表日存在的重要或有事项**

□适用 √不适用

(2). 公司没有需要披露的重要或有事项，也应予以说明：

□适用 √不适用

3、其他

□适用 √不适用

十七、资产负债表日后事项**1、重要的非调整事项**

□适用 √不适用

2、利润分配情况

√适用 □不适用

单位：元币种：人民币

拟分配的利润或股利	385,963,519
经审议批准宣告发放的利润或股利	

3、销售退回

□适用 √不适用

4、其他资产负债表日后事项说明

□适用 √不适用

十八、其他重要事项**1、前期会计差错更正****(1). 追溯重述法**

□适用 √不适用

(2). 未来适用法

□适用 √不适用

2、重要债务重组

□适用 √不适用

3、资产置换**(1). 非货币性资产交换**

□适用 √不适用

(2). 其他资产置换

□适用 √不适用

4、年金计划

□适用 √不适用

5、终止经营

□适用 √不适用

6、分部信息**(1). 报告分部的确定依据与会计政策**

√适用 □不适用

出于管理目的，本集团根据产品和服务划分业务单元。由于各种业务需要不同的技术和市场战略，因此，本集团分别独立管理各个报告分部的生产经营活动，主要运用营业收入及营业成本评价其经营成果与业绩。

本集团目前有三个报告分部：零售业务、批发业务、其他分部，其中：

零售分部，负责从事商品零售业务

批发分部，负责从事商品批发业务

其他分部，负责从事医药制造业务及其他

本集团运用营业收入及营业成本进行定期管理分析，并未就资产和负债进行分部汇报和管理工作。

分部业绩，以报告的分部利润为基础进行评价。该指标与集团利润总额是一致的。分部利润总额为分部营业收入减去分部营业成本、税金及附加及销售费用计算所得。

经营分部间的转移定价，主要参考其采购库存商品的成本来制定。

本集团的客户较为分散，不存在单个与本集团交易额超过 10%的。

(2). 报告分部的财务信息

√适用 □不适用

单位：元币种：人民币

项 目	零售分部	批发分部	其他分部	未分配的金额	分部间抵销	合计

营业收入	19,349,496,776	12,097,458,595	500,348,838		(9,509,815,197)	22,437,489,012
其中： 对外交易收入	19,349,496,776	2,930,994,146	156,998,090			22,437,489,012
分部间交易收入		9,166,464,449	343,350,748		(9,509,815,197)	
营业成本	(13,076,015,195)	(10,842,923,095)	(445,172,513)		9,229,884,022	(15,134,226,781)
税金及附加	(53,147,083)	(23,344,045)	(2,527,690)			(79,018,818)
销售费用	(4,292,033,601)	(240,110,708)	(34,331,484)			(4,566,475,793)
管理费用				(1,186,691,499)		(1,186,691,499)
研发费用				(2,510,591)		(2,510,591)
财务费用				(177,397,752)		(177,397,752)
其他收益				69,797,682		69,797,682

投资收益				66,161,134		66,161,134
信用减值损失				(9,591,744)		(9,591,744)
公允价值变动损益				(1,500,000)		(1,500,000)
资产减值损失				(23,414,789)		(23,414,789)
资产处置损益				5,509,528		5,509,528
利润总额	1,928,300,897	991,080,747	18,317,151	(1,249,934,521)	(279,931,175)	1,407,833,099
所得税费用				(284,273,739)		(284,273,739)
净利润						1,123,559,360

(3). 公司无报告分部的，或者不能披露各报告分部的资产总额和负债总额的，应说明原因

适用 不适用

(4). 其他说明

适用 不适用

产品和劳务信息

对外交易收入

	2023 年	2022 年
销售商品	21,918,252,241	19,744,076,163
提供服务	446,047,730	355,687,647
	22,364,299,971	20,099,763,810

地理信息

本集团的地理分部较为集中，2023 年，100%的对外交易收入和非流动资产归属于中国大陆（2022 年：100%）。

7、其他对投资者决策有影响的重要交易和事项

适用 不适用

8、其他

适用 不适用

十九、母公司财务报表主要项目注释

1、应收账款

(1). 按账龄披露

适用 不适用

单位：元币种：人民币

账龄	期末账面余额	期初账面余额
1 年以内		
其中：1 年以内分项		
1 年以内	467,295,649	337,271,287
1 年以内小计	467,295,649	337,271,287
1 至 2 年	1,441,573	4,779,106
2 至 3 年	199,238	3,462,547
3 年以上		
3 至 4 年		
4 至 5 年		
5 年以上		
合计	468,936,460	345,512,940

(2). 按坏账计提方法分类披露

适用 不适用

单位：元币种：人民币

	期末余额	期初余额

类别	账面余额		坏账准备		账面价值	账面余额		坏账准备		账面价值
	金额	比例 (%)	金额	计提比例 (%)		金额	比例 (%)	金额	计提比例 (%)	
按单项计提坏账准备										
其中:										
按组合计提坏账准备	468,936,460	100.00	4,252,875	0.91	464,683,585	345,512,940	100.00	2,555,155	0.74	342,957,785
其中:										
信用风险特征组合	468,936,460	100.00	4,252,875	0.91	464,683,585	345,512,940	100.00	2,555,155	0.74	342,957,785
合计	468,936,460	/	4,252,875	/	464,683,585	345,512,940	/	2,555,155	/	342,957,785

按单项计提坏账准备:

适用 不适用

按组合计提坏账准备:

适用 不适用

单位: 元币种: 人民币

名称	期末余额		
	应收账款	坏账准备	计提比例 (%)

应收医保款组合	429,577,327	3,845,614	0.90
应收企业货款组合	2,696,279	64,002	2.37
其他	36,662,854	343,259	0.94
合计	468,936,460	4,252,875	0.91

按组合计提坏账准备的说明：

适用 不适用

对于应收账款，本公司按照整个存续期预期信用损失计量信用损失准备。本公司确定应收账款预期信用损失时考虑历史的实际减值情况并考虑当前状况及未来经济状况的预测，将应收账款分为应收医保款、应收企业货款和其他三个组合按照信用风险特征组合计提坏账准备。

按预期信用损失一般模型计提坏账准备

适用 不适用

对本期发生损失准备变动的应收账款账面余额显著变动的情况说明：

适用 不适用

(3). 坏账准备的情况

适用 不适用

单位：元币种：人民币

类别	期初余额	本期变动金额				期末余额
		计提	收回或转回	转销或核销	其他变动	
应收账款坏账准备	2,555,155	1,697,720				4,252,875
合计	2,555,155	1,697,720				4,252,875

其中本期坏账准备收回或转回金额重要的：

适用 不适用

(4). 本期实际核销的应收账款情况

适用 不适用

其中重要的应收账款核销情况

适用 不适用

应收账款核销说明：

适用 不适用

(5). 按欠款方归集的期末余额前五名的应收账款和合同资产情况

适用 不适用

单位：元币种：人民币

单位名称	应收账款期末余额	合同资产期末余额	应收账款和合同资产期末余额	占应收账款和合同资产期末余额合计数的比例(%)	坏账准备期末余额
余额前五名的应收账款合计	211,208,295		211,208,295	45.04	873,801

合计	211,208,295		211,208,295	45.04	873,801
----	-------------	--	-------------	-------	---------

其他说明

无

其他说明：

适用 不适用

2、其他应收款

项目列示

适用 不适用

单位：元币种：人民币

项目	期末余额	期初余额
应收利息		
应收股利	63,198,830	8,198,830
其他应收款	5,483,079,977	3,903,015,760
合计	5,546,278,807	3,911,214,590

其他说明：

适用 不适用

应收利息

(1). 应收利息分类

适用 不适用

(2). 重要逾期利息

适用 不适用

(3). 按坏账计提方法分类披露

适用 不适用

按单项计提坏账准备：

适用 不适用

按单项计提坏账准备的说明：

适用 不适用

按组合计提坏账准备：

适用 不适用

(4). 按预期信用损失一般模型计提坏账准备

适用 不适用

对本期发生损失准备变动的应收利息账面余额显著变动的情况说明：

适用 不适用

(5). 坏账准备的情况

适用 不适用

其中本期坏账准备收回或转回金额重要的：

适用 不适用

(6). 本期实际核销的应收利息情况

适用 不适用

其中重要的应收利息核销情况

适用 不适用

核销说明：

适用 不适用

其他说明：

适用 不适用

应收股利**(1). 应收股利**

适用 不适用

单位：元币种：人民币

项目(或被投资单位)	期末余额	期初余额
应收股利	63,198,830	8,198,830
合计	63,198,830	8,198,830

(2). 重要的账龄超过 1 年的应收股利

适用 不适用

(3). 按坏账计提方法分类披露

适用 不适用

按单项计提坏账准备：

适用 不适用

按单项计提坏账准备的说明：

适用 不适用

按组合计提坏账准备：

适用 不适用

(4). 按预期信用损失一般模型计提坏账准备

适用 不适用

对本期发生损失准备变动的应收股利账面余额显著变动的情况说明：

适用 不适用

(5). 坏账准备的情况

□适用 √不适用

其中本期坏账准备收回或转回金额重要的：

□适用 √不适用

(6). 本期实际核销的应收股利情况

□适用 √不适用

其中重要的应收股利核销情况

□适用 √不适用

核销说明：

□适用 √不适用

其他说明：

□适用 √不适用

其他应收款**(1). 按账龄披露**

√适用 □不适用

单位：元币种：人民币

账龄	期末账面余额	期初账面余额
1 年以内		
其中：1 年以内分项		
1 年以内	2,762,993,901	2,617,588,804
1 年以内小计	2,762,993,901	2,617,588,804
1 至 2 年	2,109,111,973	653,837,178
2 至 3 年	429,697,881	214,833,237
3 年以上	184,874,790	422,449,566
3 至 4 年		
4 至 5 年		
5 年以上		
合计	5,486,678,545	3,908,708,785

(2). 按款项性质分类情况

√适用 □不适用

单位：元币种：人民币

款项性质	期末账面余额	期初账面余额
应收子公司款项	5,421,609,775	3,863,121,796
应收第三方款项（注）	11,065,599	15,658,569
电子钱包	24,301,795	12,827,269
押金	1,753,299	1,289,416
代垫款项	6,111,429	946,225
门店备用金	8,201,017	6,624,232

员工借支	8,344,105	4,418,144
其他	5,291,526	3,823,134
合计	5,486,678,545	3,908,708,785

(3). 坏账准备计提情况

√适用 □不适用

单位：元币种：人民币

坏账准备	第一阶段	第二阶段	第三阶段	合计
	未来12个月预期信用损失	整个存续期预期信用损失(未发生信用减值)	整个存续期预期信用损失(已发生信用减值)	
2023年1月1日余额	531,526		5,161,499	5,693,025
2023年1月1日余额在本期	531,526		5,161,499	5,693,025
--转入第二阶段				
--转入第三阶段				
--转回第二阶段				
--转回第一阶段				
本期计提	2,529,357			2,529,357
本期转回	(157,565)		(4,466,249)	(4,623,814)
本期转销				
本期核销				
其他变动				
2023年12月31日余额	2,903,318		695,250	3,598,568

各阶段划分依据和坏账准备计提比例
无

对本期发生损失准备变动的其他应收款账面余额显著变动的情况说明：

□适用 √不适用

本期坏账准备计提金额以及评估金融工具的信用风险是否显著增加的采用依据：

□适用 √不适用

(4). 坏账准备的情况

√适用 □不适用

单位：元币种：人民币

类别	期初余额	本期变动金额				期末余额
		计提	收回或转回	转销或核销	其他变动	
其他应收款	5,693,025	2,529,357	(4,623,814)			3,598,568
合计	5,693,025	2,529,357	(4,623,814)			3,598,568

其中本期坏账准备转回或收回金额重要的：

□适用 √不适用

其他说明
无

(5). 本期实际核销的其他应收款情况

适用 不适用

是

其中重要的其他应收款核销情况：

适用 不适用

其他应收款核销说明：

适用 不适用

(6). 按欠款方归集的期末余额前五名的其他应收款情况

适用 不适用

单位：元币种：人民币

单位名称	期末余额	占其他应收款 期末余额合计 数的比例 (%)	款项的性 质	账龄	坏账准备 期末余额
公司 A	2,757,759,442	50.30	控股子公司	三年以内	
公司 B	775,903,677	14.16	控股子公司	一年以内	
公司 C	320,955,503	5.86	控股子公司	三年以内 及三年以上	
公司 D	306,018,582	5.58	控股子公司	三年以内	
公司 E	215,939,417	3.94	控股子公司	三年以内 及三年以上	
合计	4,376,576,621	79.84	/	/	

(7). 因资金集中管理而列报于其他应收款

适用 不适用

其他说明：

适用 不适用

3、长期股权投资

适用 不适用

单位：元币种：人民币

项 目	期末余额			期初余额		
	账面余额	减值准备	账面价值	账面余额	减值准备	账面价值

对子公司投资	6,223,041,099	1,995,854	6,221,045,245	5,967,738,099	1,995,854	5,965,742,245
对联营、合营企业投资	67,821,191		67,821,191	65,208,328		65,208,328
合计	6,290,862,290	1,995,854	6,288,866,436	6,032,946,427	1,995,854	6,030,950,573

(1). 对子公司投资

√适用 □不适用

单位：元币种：人民币

被投资单位	期初余额	本期增加	本期减少	期末余额	本期计提减值准备	减值准备期末余额
老百姓大药房连锁（浙江）有限公司	52,376,383			52,376,383		
老百姓大药房连锁（广西）有限公司	285,444,127			285,444,127		
老百姓大药房连锁（天津）有限公司	166,915,787			166,915,787		
常州万仁公司	88,400,000			88,400,000		
丰沃达医药物流（湖南）有限公司	90,000,000			90,000,000		
安徽百姓缘	313,459,205			313,459,205		
兰州惠仁堂	587,752,000			587,752,000		
扬州百姓缘	130,000,000	214,870,000		344,870,000		
江苏百佳惠	142,537,076			142,537,076		
通辽泽强	271,370,000			271,370,000		

镇江华康	110,416,308			110,416,308	
隆泰源	176,364,223			176,364,223	
南通普泽	117,300,000			117,300,000	
邻加医	51,000,000			51,000,000	
江苏海鹏	79,750,000			79,750,000	
临沂仁德	68,340,000			68,340,000	
三品堂	33,000,000	10,750,000		43,750,000	
山西百汇	110,925,000			110,925,000	
老百姓大药房连锁（衡阳）有限公司	32,321,000			32,321,000	
丰沃达医药物流（江苏）有限公司	100,000,000			100,000,000	
中药科技	55,000,000			55,000,000	
湖南百信信息技术有限公司	74,537,749			74,537,749	
银川新橙	4,850,000			4,850,000	
赤峰老百姓	680,000,000			680,000,000	
海南老百姓医疗健康有限公司	2,000,000			2,000,000	
老百姓怀仁	1,820,001,784			1,820,001,784	
湖南灵感要电文化创意有限公司		100,000		100,000	
山东老百姓春天大药房连锁有限公司		29,583,000		29,583,000	
其他	321,681,603			321,681,603	(1,995,854)
合计	5,965,742,245	255,303,000		6,221,045,245	(1,995,854)

(2). 对联营、合营企业投资

√适用 □不适用

单位：元币种：人民币

投资单位	期初余额	本期增减变动							期末余额	减值准备期末余额
		追加投资	减少投资	权益法下确认的投资损益	其他综合收益调整	其他权益变动	宣告发放现金股利或利润	计提减值准备		
一、合营企业										

小计											
二、联营企业											
湖南医药集团有限公司	65,208,328			3,766,073			(1,153,210)			67,821,191	
小计	65,208,328			3,766,073			(1,153,210)			67,821,191	
合计	65,208,328			3,766,073			(1,153,210)			67,821,191	

(3). 长期股权投资的减值测试情况

适用 不适用

其他说明：

无

4、营业收入和营业成本

(1). 营业收入和营业成本情况

适用 不适用

单位：元币种：人民币

项目	本期发生额		上期发生额	
	收入	成本	收入	成本
主营业务	4,371,512,543	2,968,801,655	3,910,287,886	2,604,152,941
其他业务	68,441,734	14,540,633	64,966,276	12,532,691
合计	4,439,954,277	2,983,342,288	3,975,254,162	2,616,685,632

(2). 营业收入、营业成本的分解信息

适用 不适用

其他说明

适用 不适用

(3). 履约义务的说明

适用 不适用

(4). 分摊至剩余履约义务的说明

适用 不适用

(5). 重大合同变更或重大交易价格调整

适用 不适用

其他说明：

无

5、投资收益

适用 不适用

单位：元币种：人民币

项目	本期发生额	上期发生额
成本法核算的长期股权投资收益	591,649,253	90,410,610
权益法核算的长期股权投资收益	3,766,073	1,889,705
处置长期股权投资产生的投资收益		(31,019,219)
交易性金融资产在持有期间的投资收益	1,317,089	3,254,040
其他权益工具投资在持有期间取得的股利收入		214,202
债权投资在持有期间取得的利息收入	4,812,500	11,550,000
其他债权投资在持有期间取得的利息收入		
处置交易性金融资产取得的投资收益		
处置其他权益工具投资取得的投资收益		
处置债权投资取得的投资收益		
处置其他债权投资取得的投资收益		
债务重组收益		
注销清算子公司产生的投资收益/（损失）		(972,659)
资金拆借收入	4,712,641	4,911,321
合计	606,257,556	80,238,000

其他说明：

无

6、其他

适用 不适用

二十、补充资料

1、当期非经常性损益明细表

适用 不适用

单位：元币种：人民币

项目	金额	说明
非流动性资产处置损益，包括已计提资产减值准备的冲销部分	5,509,528	
计入当期损益的政府补助，但与公司正常经营业务密切相关、符合国家政策规定、按照确定的标准享有、对公司损益产生持续影响的政府补助除外	36,990,610	

除同公司正常经营业务相关的有效套期保值业务外，非金融企业持有金融资产和金融负债产生的公允价值变动损益以及处置金融资产和金融负债产生的损益	4,629,589	
计入当期损益的对非金融企业收取的资金占用费		
委托他人投资或管理资产的损益		
对外委托贷款取得的损益		
因不可抗力因素，如遭受自然灾害而产生的各项资产损失		
单独进行减值测试的应收款项减值准备转回	790,786	
企业取得子公司、联营企业及合营企业的投资成本小于取得投资时应享有被投资单位可辨认净资产公允价值产生的收益		
同一控制下企业合并产生的子公司期初至合并日的当期净损益		
非货币性资产交换损益		
债务重组损益		
企业因相关经营活动不再持续而发生的一次性费用，如安置职工的支出等		
因税收、会计等法律、法规的调整对当期损益产生的一次性影响		
因取消、修改股权激励计划一次性确认的股份支付费用		
对于现金结算的股份支付，在可行权日之后，应付职工薪酬的公允价值变动产生的损益		
采用公允价值模式进行后续计量的投资性房地产公允价值变动产生的损益		
交易价格显失公允的交易产生的收益		
与公司正常经营业务无关的或有事项产生的损益		
受托经营取得的托管费收入		
除上述各项之外的其他营业外收入和支出	9,703,510	
其他符合非经常性损益定义的损益项目	56,265,472	
减：所得税影响额	(25,236,570)	
少数股东权益影响额（税后）	(3,395,016)	
合计	85,257,909	

对公司将《公开发行证券的公司信息披露解释性公告第1号——非经常性损益》未列举的项目认定为的非经常性损益项目且金额重大的，以及将《公开发行证券的公司信息披露解释性公告第1号——非经常性损益》中列举的非经常性损益项目界定为经常性损益的项目，应说明原因。

适用 不适用

单位：元币种：人民币

项目	涉及金额	原因
小规模纳税人增值税减免	32,104,016	与正常经营业务密切相关

其他说明

适用 不适用

2、净资产收益率及每股收益

√适用 □不适用

报告期利润	加权平均净资产收益率 (%)	每股收益	
		基本每股收益	稀释每股收益
归属于公司普通股股东的净利润	13.91	1.59	1.59
扣除非经常性损益后归属于公司普通股股东的净利润	12.64	1.45	1.45

3、境内外会计准则下会计数据差异

□适用 √不适用

4、其他

□适用 √不适用

董事长：谢子龙

董事会批准报送日期：2024 年 4 月 29 日

修订信息

□适用 √不适用