

公司代码：600521

公司简称：华海药业

# 浙江华海药业股份有限公司 2023 年年度报告

## 重要提示

一、本公司董事会、监事会及董事、监事、高级管理人员保证年度报告内容的真实性、准确性、完整性，不存在虚假记载、误导性陈述或重大遗漏，并承担个别和连带的法律责任。

二、公司全体董事出席董事会会议。

三、天健会计师事务所（特殊普通合伙）为本公司出具了标准无保留意见的审计报告。

四、公司负责人陈保华、主管会计工作负责人张美及会计机构负责人（会计主管人员）周娟声明：  
保证年度报告中财务报告的真实、准确、完整。

### 五、董事会决议通过的本报告期利润分配预案或公积金转增股本预案

本公司 2023 年度利润分配预案为：公司拟以实施权益分派股权登记日登记的总股本扣除公司回购专用证券账户股份数后的股本为基数，向全体股东每 10 股派送现金红利 2 元（含税）。

公司通过回购专用证券账户所持有本公司股份不参与拟定的利润分配。如在实施权益分派股权登记日期前，因可转债转股、股权激励股份回购注销等致使公司总股本发生变动的，公司拟维持每股分配金额不变，相应调整分配总额。

### 六、前瞻性陈述的风险声明

适用 不适用

本公司2023年年度报告涉及的公司经营计划、未来发展战略等前瞻性描述不构成公司对投资者的实质承诺，投资者及相关人士均应当对此保持足够的风险认识，并且应当理解计划、预测与承诺之间的差异，敬请广大投资者注意投资风险。

### 七、是否存在被控股股东及其他关联方非经营性占用资金情况

否

### 八、是否存在违反规定决策程序对外提供担保的情况

否

### 九、是否存在半数以上董事无法保证公司所披露年度报告的真实性、准确性和完整性

否

### 十、重大风险提示

公司已在本报告中详细阐述可能存在的相关风险，具体内容详见本报告“第三节管理层讨论与分析”之“六、公司关于公司未来发展的讨论与分析”之“（四）可能面对的风险”。

十一、其他

适用 不适用

## 目录

第一节	释义 .....	4
第二节	公司简介和主要财务指标.....	5
第三节	管理层讨论与分析.....	9
第四节	公司治理.....	53
第五节	环境与社会责任.....	69
第六节	重要事项.....	76
第七节	股份变动及股东情况.....	89
第八节	优先股相关情况.....	96
第九节	债券相关情况.....	97
第十节	财务报告.....	100

备查文件目录	载有法定代表人、主管会计工作负责人、会计机构负责人签名并盖章的会计报表
	载有会计师事务所盖章、注册会计师签名并盖章的审计报告原件
	报告期内，公司在中国证券报、上海证券报、证券时报、证券日报公开披露过的所有公司文件的正本及公告原件

## 第一节 释义

### 一、 释义

在本报告书中，除非文义另有所指，下列词语具有如下含义：

常用词语释义		
本公司、公司、华海药业	指	浙江华海药业股份有限公司
中国证监会	指	中国证券监督管理委员会
报告期	指	2023 年 1 月 1 日—2023 年 12 月 31 日
四舍五入	指	年报中部分表格的合计数与各加数直接相加之和在尾数如有差异，系因四舍五入造成
可转债	指	浙江华海药业股份有限公司公开发行可转换公司债券
IQVIA	指	艾昆纬，全球领先的一体化信息和技术型医疗服务提供商
FDA	指	Food and Drug Administration，即美国食品药品监督管理局
ANDA	指	Abbreviated New Drug Application，即简略新药申请
FDA 暂时批准	指	指 FDA 已经完成仿制药的所有审评要求，但由于专利权或专卖权未到期而给予的一种批准形式
GMP	指	Good Manufacturing Practice，即药品生产质量管理规范
cGMP	指	current Good Manufacture Practices，即动态药品生产管理规范
EHS	指	Environment-Health-Safety，环境管理体系和职业健康安全管理体系
IND	指	申请人完成支持药物临床试验的药学、药理毒理学等研究后，向监管机构提出的开展药物临床试验的申请
CEP	指	Certificate of suitability to monograph of European Pharmacopeia，即欧洲药典适应性证书
DMF	指	Drug Master File，即药物主文件档案，是药品（含原料药、包装物、辅料等）进入美国需向 FDA 申请注册并递交的文件
ADC	指	抗体药物偶联物，由单克隆抗体与小分子药物（细胞毒素）偶联而成
中间体	指	医药中间体，生产原料药过程中的中间产品，可进一步加工为原料药
仿制药	指	与原研药在剂量、安全性和效力、质量、作用以及适应症上相同的一种仿制品
制剂	指	为适应治疗或预防的需要，按照一定的剂型要求所制成的，可以最终提供给用药对象使用的药品
创新药	指	拥有化合物专利或治疗用途专利的自主创新药物
API、原料药	指	Active Pharmaceutical Ingredient 的缩写，即药物活性成份，具有药理活性可用于药品制剂生产的物质
华奥泰	指	上海华奥泰生物药业股份有限公司，公司控股子公司
华博	指	华博生物医药技术（上海）有限公司，公司控股子公司华奥泰之下属全资子公司
建诚药业	指	浙江华海建诚药业有限公司，公司全资子公司
湖北赛奥	指	湖北赛奥生物制药有限公司，公司控股子公司

## 第二节 公司简介和主要财务指标

### 一、 公司信息

公司的中文名称	浙江华海药业股份有限公司
公司的中文简称	华海药业
公司的外文名称	ZHE JIANG HUA HAI PHARMACEUTICALCO., LTD.
公司的外文名称缩写	huahaipharm

公司的法定代表人	陈保华
----------	-----

## 二、联系人和联系方式

	董事会秘书	证券事务代表
姓名	祝永华	金敏
联系地址	浙江省临海市汛桥	浙江省临海市汛桥
电话	0576-85991096	0576-85991096
传真	0576-85016010	0576-85016010
电子信箱	600521@huahaipharm.com	600521@huahaipharm.com

## 三、基本情况简介

公司注册地址	浙江省临海市汛桥
公司注册地址的历史变更情况	无
公司办公地址	浙江省临海市汛桥
公司办公地址的邮政编码	317024
公司网址	www.huahaipharm.com
电子信箱	600521@huahaipharm.com

## 四、信息披露及备置地点

公司披露年度报告的媒体名称及网址	中国证券报、上海证券报、证券时报、证券日报
公司披露年度报告的证券交易所网址	上海证券交易所 www.sse.com.cn
公司年度报告备置地点	浙江华海药业股份有限公司证券管理部

## 五、公司股票简况

公司股票简况				
股票种类	股票上市交易所	股票简称	股票代码	变更前股票简称
A股	上海证券交易所	华海药业	600521	不适用

## 六、其他相关资料

公司聘请的会计师事务所（境内）	名称	天健会计师事务所（特殊普通合伙）
	办公地址	浙江省杭州市萧山区盈丰街道润奥商务中心 T2 写字楼 27 楼
	签字会计师姓名	林旺、王建
报告期内履行持续督导职责的保荐机构	名称	浙商证券股份有限公司
	办公地址	浙江省杭州市五星路 201 号
	签字的保荐代表人姓名	罗军、潘洵
	持续督导的期间	原持续督导期间至 2021 年 12 月 31 日止，因可转债发行募集资金尚未使用完毕，持续督导义务延长至募集资金使用完毕之日止

## 七、近三年主要会计数据和财务指标

### （一）主要会计数据

单位：元 币种：人民币

主要会计数据	2023年	2022年	本期比上年同期增减 (%)	2021年
营业收入	8,308,719,758.46	8,265,744,793.28	0.52	6,643,573,143.13
归属于上市公司股东的净利润	830,466,003.18	1,167,758,749.48	-28.88	487,535,117.22
归属于上市公司股东的扣除非经常性损益的净利润	888,522,218.59	1,200,056,911.36	-25.96	110,820,534.79
经营活动产生的现金流量净额	2,217,021,274.88	1,242,693,126.90	78.40	938,429,830.68
	2023年末	2022年末	本期末比上年同期 末增减(%)	2021年末
归属于上市公司股东的净资产	8,076,851,901.19	7,546,549,238.90	7.03	6,558,842,119.10
总资产	18,599,969,612.84	18,151,737,482.18	2.47	15,468,124,894.16

注：上表中公司对 2022 年及 2021 年的数据进行调整，主要系根据《公开发行证券的公司信息披露解释性公告第 1 号——非经常性损益（2023 年修订）》的最新规定调整非经常性损益所致，具体调整详见十、非经常性损益项目和金额。

## (二) 主要财务指标

主要财务指标	2023年	2022年	本期比上年同期增 减(%)	2021年
基本每股收益（元/股）	0.57	0.81	-29.63	0.34
稀释每股收益（元/股）	0.57	0.80	-28.75	0.34
扣除非经常性损益后的基本每股 收益（元/股）	0.61	0.83	-26.51	0.08
加权平均净资产收益率（%）	10.64	16.55	减少5.91个百分点	7.43
扣除非经常性损益后的加权平均 净资产收益率（%）	11.39	17.01	减少5.62个百分点	1.69

报告期末公司前三年主要会计数据和财务指标的说明

适用 不适用

## 八、境内外会计准则下会计数据差异

(一) 同时按照国际会计准则与按中国会计准则披露的财务报告中净利润和归属于上市公司股东的净资产差异情况

适用 不适用

(二) 同时按照境外会计准则与按中国会计准则披露的财务报告中净利润和归属于上市公司股东的净资产差异情况

适用 不适用

(三) 境内外会计准则差异的说明：

适用 不适用

## 九、2023 年分季度主要财务数据

单位：元 币种：人民币

	第一季度 (1-3 月份)	第二季度 (4-6 月份)	第三季度 (7-9 月份)	第四季度 (10-12 月份)
营业收入	2,058,913,113.43	2,235,216,902.90	1,913,434,539.86	2,101,155,202.27
归属于上市公司股东的净利润	172,934,924.85	395,884,864.88	152,736,902.41	108,909,311.04
归属于上市公司股东的扣除非经常性损益后的净利润	188,552,713.22	433,302,371.95	146,964,128.94	119,703,004.48
经营活动产生的现金流量净额	373,933,429.54	516,703,965.08	561,084,046.23	765,299,834.03

季度数据与已披露定期报告数据差异说明

适用 不适用

## 十、非经常性损益项目和金额

适用 不适用

单位：元 币种：人民币

非经常性损益项目	2023 年金额	2022 年金额	2021 年金额
非流动性资产处置损益，包括已计提资产减值准备的冲销部分	-10,278,636.77	-16,099,120.08	166,827,805.13
计入当期损益的政府补助，但与公司正常经营业务密切相关、符合国家政策规定、按照确定的标准享有、对公司损益产生持续影响的政府补助除外	94,152,823.95	26,811,444.88	33,488,220.74
除同公司正常经营业务相关的有效套期保值业务外，非金融企业持有金融资产和金融负债产生的公允价值变动损益以及处置金融资产和金融负债产生的损益	-134,273,805.47	-27,901,978.85	312,265,305.59
委托他人投资或管理资产的损益		89,125.63	50,041.19
单独进行减值测试的应收款项减值准备转回			10,749,729.77
企业因相关经营活动不再持续而发生的一次性费用，如安置职工的支出等	-2,865,955.34		
除上述各项之外的其他营业外收入和支出	-14,229,293.82	-18,581,961.16	-71,277,879.83
减：所得税影响额	-10,667,873.70	-5,179,142.90	76,925,621.59
少数股东权益影响额（税后）	1,229,221.66	1,794,815.20	-1,536,981.43
合计	-58,056,215.41	-32,298,161.88	376,714,582.43

注：公司 2022 年及 2021 年非经常性损益根据《公开发行证券的公司信息披露解释性公告第 1 号——非经常性损益（2023 年修订）》进行调整。

对公司将《公开发行证券的公司信息披露解释性公告第 1 号——非经常性损益》未列举的项目认定为的非经常性损益项目且金额重大的，以及将《公开发行证券的公司信息披露解释性公告第 1 号——非经常性损益》中列举的非经常性损益项目界定为经常性损益的项目，应说明原因。

适用 不适用



## 十一、采用公允价值计量的项目

√适用 □不适用

单位：元 币种：人民币

项目名称	期初余额	期末余额	当期变动	对当期利润的影响金额
交易性金融资产	143,069,033.73	93,041,674.23	-50,027,359.50	-58,210,053.99
交易性金融负债	3,519,394.27		-3,519,394.27	-8,090,256.73
应收款项融资	166,141,754.12	75,643,999.86	-90,497,754.26	
其他权益工具投资	7,534,913.40	55,361.17	-7,479,552.23	
其他非流动金融资产	468,068,021.45	367,318,727.28	-100,749,294.17	-67,959,290.27
合计	788,333,116.97	536,059,762.54	-252,273,354.43	-134,259,600.99

## 十二、其他

□适用 √不适用

## 第三节 管理层讨论与分析

### 一、经营情况讨论与分析

面对严峻的内外部形势和激烈的竞争格局，公司始终秉承“关爱生命，报效中华”的使命，坚定转型升级战略，拓宽可持续发展道路；坚持销售裂变，深入挖掘市场潜力，不断提高市场占有率；加速推进研发战略升级，布局多类别、多剂型制剂产品及以“新、难、偏”战略定位指导原料药产品研发，打造公司新质生产力，推动研发价值落地；坚定不移推进研、产、销、管理等全方位精益化管理以及工艺优化等综合能力提升，不断夯实公司综合竞争实力。报告期内，公司实现营业收入 830,871.98 万元，同比增长 0.52%；实现归属于上市公司股东的扣除非经常性损益的净利润 88,852.22 万元，同比下降 25.96%。

#### (一) 坚持销售裂变突破和市场下沉，全力拓展业务增量空间

##### 1、国内制剂销售

(1) 报告期内，公司虽面临着原 4+7 城市药品集中采购中标产品（主要受影响产品为氯沙坦钾片和厄贝沙坦氢氯噻嗪片）续标价格下降，市场竞争格局重塑等不利影响，公司优化事业部组织架构，加速零售业务布局，与 70 多家连锁药店达成战略合作，积极探索多元化的新业务模式；全面提升核心管理团队能力，加速推进等级医疗与基层医疗分级分类管理；扩大基层市场覆盖面，着力提升产品市场占有率。2023 年，国内制剂销售规模上亿元产品已累积达到 8 个，新产品、次新产品放量显著。

(2) 2023 年公司国内实现新获批产品 15 个，新增规格产品 1 个，为历年获批数量之最。非洛地平缓释片、注射用伏立康唑等共 5 个产品中选国家第八批、第九批集采。奥氮平片、草酸艾司西酞普兰片、缬沙坦氢氯噻嗪片、缬沙坦氨氯地平片、左乙拉西坦片、盐酸贝那普利片等多个原未赶上国采的品种在多个接续项目中中标，部分品种在长三角联盟接续中获得独家中选资格，显著提高市场覆盖率。

(3) 推动外延项目拓展，获得布南色林片全国代理权，为丰富产品种类、拓宽销售模式积累经验。

## 2、美国制剂销售

(1) 公司持续优化销售渠道，深挖新老产品市场潜力，不断提升市场占有率；深入推进客户及产品盈利分析和管理工作，调整产品销售策略，加强运营管理，提升盈利能力；全面深化精益化管理战略，发挥精益效力，成效显著。2023 年公司美国制剂业务实现销售收入较上年同期增长 50.36%。

(2) 2023 年，公司获批 ANDA 文号 8 个，完成新产品申报 6 个，进一步丰富了美国市场的产品梯队；新产品不断导入，赋能美国制剂业务强劲发展动力；稳步推进夏洛特工厂多个产品项目转移进程，为政府订单业务的进一步扩面做好准备。据美国 IQVIA 统计(2024 年 2 月数据)，公司在美国市场销售的被纳入统计的 58 个产品中，有 32 个产品的市场份额占有率位居前三，其中 14 个产品市场份额占有率位居第一。

## 3、原料药销售

(1) 面对全球产能严重过剩导致的销售价格下跌和终端“去库存”引发的市场需求不足等严峻的外部形势，公司在持续拓展全球销售网络、打造客户差异化服务价值，提升公司品牌效应和产品核心竞争力的同时，聚焦新产品的市场开拓和新业务的发展方向，深入挖掘新业务的新增长点。

(2) 经过多年销售网络搭建和客户关系的维护，公司原料药销售业务已覆盖全球 106 个国家和地区，与全球超千家客户建立稳定的合作关系，主要市场头部客户的业务覆盖率近 90%。同时，公司不断加强和巩固关键供应商地位，致力将单个产品合作逐步延伸至产品线乃至产品集群的业务合作转变，切实提高客户的粘性，为公司新产品、新验证批项目未来商业化打下坚实的基础。

(3) 随着公司原料药全球注册战略的推进，积极布局一带一路国家终端市场销售网络，以多元化的市场布局，多样化的渠道拓展，把握更多的商业机会。同时依托持续深化的全球销售网络以及日益提升的华海国际品牌影响力，打造全球贸易平台。2023 年，公司已与 10 多个厂家达成 30 多个产品销售合作意向，10 个产品已经实现销售。

### (二) 构建产品管线的差异化和专业化，研发成果持续输出

#### 1、多元化研发管线齐头并进

国内制剂研发坚持围绕抢集采的策略，强化项目管理，提高获批效率；搭建高壁垒复杂制剂平台，完成脂肪乳及凝胶贴膏贴剂等技术平台的建设；拓展选药类别、剂型、治疗领域等，持续充实产品管线及产品集群，研发方向开始朝着由“抢集采”向“仿创结合、抢先上市”策略转变；明确以效率为基础，以精益为抓手，加快差异化技术平台建设，高效实现仿制药发展战略目标。

原料药研发以市场为导向，加大“新、难、偏”产品的开发力度，全力推进高难度项目；不断提升工艺开发水平，完成小试研发 15 个，中试验证 10 个，生产转移 21 个；加快微生物、多肽、激素等新品种、新类别产品管线建设，重点聚焦工艺路线经济性和可转移性，全面提升研发精益水平；充分利用中间体—原料药—制剂垂直一体化优势，积极发挥上下游研发管线协同效应，不断夯实原料药核心竞争力，持续扩大制剂产品的竞争优势。

生物药研发在聚焦自身免疫和肿瘤两大领域的同时，积极探索管线内外联合用药扩大临床适应症；早期研发布局重大未满足临床需求的疾病领域，包括肺纤维化和狼疮肾炎等。截至目前，公司生物药在研项目 20 余个，其中 11 个项目已进入临床研究阶段。

小分子创新药以市场和临床价值为导向，逐步搭建国际前沿技术平台。2023 年公司就自主研发的一款凝血酶抑制剂 HHT120 项目与丽珠集团达成合作，完成该项目在大中华区的权益转让，获得首期研发投资收益。

2、调整优化研发架构设置，全面提升研发的精益水平；合理把控研发资金投入节奏，不断提升研发资源使用效率；梳理并聚焦重点研发项目，集中资源加速推进重点研发项目进度；不断寻求多渠道、多元化研发成果价值转化机制，以尽快实现研发成果价值落地。报告期内，公司研发投入占营业收入的 14.08%。

3、研发成果持续输出。报告期内，公司国内制剂实现新获批产品 15 个，新增规格产品 1 个，完成新产品申报 27 个、申报批生产 37 个，实现新产品立项 57 个，在研项目超 150 个；美国制剂获得 ANDA 文号 8 个（包含暂时性批准文号），完成新产品申报 6 个，在审 ANDA 文号 34 个；原料药通过审评审批 20 个（其中：中国 10 个、欧洲 7 个、其他 3 个），完成新产品注册申报 43 个（其中：中国 14 个、欧洲 8 个、美国 4 个、其他 17 个），实现新产品立项 33 个；生物药获得临床批件 7 个，11 个产品处于临床研究阶段。

4、专利申请和维持工作顺利开展。公司高度重视新产品的研发工作，努力创造自主专利权，基于产品战略统一制定专利布局策略，根据产品价值、技术价值和潜在市场进行专利全球化布局，同时倡导质量优先的原则，已取得的专利在公司的主导产品中广泛应用，形成了产品差异化亮点。报告期内公司新增境内专利授权 62 项，新增境外专利授权 13 项，新增专利申请 133 项，截至报告期末，公司累计拥有专利授权 590 余项，专利覆盖新药化合物、生物大分子、化合物晶型、制备工艺、检测分析方法、制剂配方、通用设备等。

### **（三）全面深化精益生产理念，确保生产提质增效**

制剂生产，以产品向“难、新、偏”发展的战略目标为引领，以项目管理为抓手，坚持计划结点倒逼管理，加速推进高端制剂和特色制剂产线建设，努力提升新产品、新工艺、新剂型产品的申报生产承接能力和专业化水平；围绕现场质量提升和文化培育，积极开展质量改进、追溯与考核、体系改进，为常态化建设夯实基础；统筹规划，全面布局，以精益理念推动效率和效益同步提升。2023 年公司实现每万片加工费同比下降约 10%。

原料药生产，报告期内，公司完成建诚药业和湖北赛奥两家新建生产基地的投产，新增无菌 API、酶制备生产平台，为在研新产品管线打造产能产线基础；切实发挥晶体工程、生物合成、连续流、溶剂绿色纯化、工艺安全等技术平台作用，大宗原料药和特色原料药技改大力推进，新产品技改提前布局，技术团队能力有效提升，全年实现技改效益约 1.4 亿元；深入推行精益管理战略，提升全员精益理念，深化全面精益改善，不断促进精益效益提升，全年实现精益效益超亿元。

### **（四）持续强化质量管理和 EHS 管理，筑牢公司生命安全屏障**

公司高度重视质量管理，以“强内控、防风险、促合规”为目标，加强内外部沟通协调和上下联动，凝聚质量共识，共促质量提升，全年一次性顺利通过审计 310 余起；密切关注国内外监管动向，高效解读各项政策，加强法规宣贯力度，确保各项举措的落地实施；组建了专业的药物警戒队伍，加强药物警戒管理体系建设，为公司稳健发展提供有力支撑。

EHS 管理方面，全面推进“双重预防机制”体系建设，降低作业环境风险，完善安全风险管控体系；全面推进化工反应安全风险评估，提升化工过程本质安全水平；“三废”处理设施平稳

运行，“三废”处理能力日益提升，助力公司绿色可持续发展，荣获台州市首家“无废企业集团”称号。

#### （五）完善人才培养机制，高度重视人才梯队建设

公司坚持人才引领战略，聚焦核心岗位需求，从战略高度统筹谋划人才工作，加大人才队伍统筹调配力度，健全人才培养体系；开通多层次、多样化的人才培训通道，加速人才队伍培养，以支持公司快速发展进程和综合竞争实力提升；建立科学合理的人才评价和激励体系，有效激发员工工作热情和创新动力，合力提升人力资源管理效能，为公司可持续发展提供强有力的人才支持。

截至本报告期末，公司拥有国家引才计划专家 15 人、浙江省引才计划专家 22 人、海外背景的高层次人才 100 余人、硕博人才 800 余人，形成覆盖生物药、化学创新药、细胞治疗、仿制药和化学原料药的强大人才梯队。

## 二、报告期内公司所处行业情况

公司所处的行业为医药制造业。

### （一）医药行业基本情况

医药行业是集高附加值和社会效益于一体的高新技术产业，我国也一直将医疗产业作为重点支柱产业。2023 年受经济增长放缓、消费复苏乏力、国际政治经济环境复杂多变等因素影响，医药工业发展增速持续下滑。根据国家统计局数据显示，2023 年医药行业工业增加值同比下降 5.8%，规模以上企业实现营业收入同比下降 4%，实现利润同比下降 16.2%，三项指标均为负增长，且均低于全国工业整体增速。

政策环境方面，随着国家医改政策密集推出并逐步向纵深推进，医药行业政策持续在提质量和调结构两方面发力，包括一致性评价进程的深入、带量采购政策纵深推进、新版基药目录和医保目录陆续发布等，都对提升行业集中度、提高药品质量、降低药品价格有着重要影响，对医药制造企业的研发能力、品种储备、成本控制和资金实力等方面提出了更高的要求。虽然医改政策以及经济下行在一定程度上挤压行业整体收入和利润增速空间，但在国家积极鼓励自主创新、提升仿制药质量、支持国际化等一系列政策的引导下，医药企业不断加大新药研发、一致性评价等创新投入，推动着我国医药产业的技术创新、国际化进程不断突破，医药行业发展生态持续优化，我国医药行业正朝着高质量发展迈进。

市场潜力方面，随着人口老龄化趋势的加剧，60 岁以上人口比例迅速增加，医疗健康需求也将呈现快速增长；此外，尽管医疗卫生领域已经取得了很大的进展，但仍有大量的临床需求未得到满足，包括肿瘤、心脑血管、自身免疫等疾病的治疗和预防，这些大量未满足的临床需求依然是医疗健康增长的核心动力，医药行业潜在市场空间依旧巨大。

市场机遇方面，2023 年 2 月，《关于进一步做好定点零售药店纳入门诊统筹管理的通知》发布，给零售药店带来新机遇。国家医保局数据显示，截至 2023 年 8 月，已有 25 个省约 14.14 万家定点零售药店开通了门诊统筹报销服务，占全国医保定点零售药店的 29% 左右。将定点药店纳入门诊统筹，有望加速处方外流，为药店带来更多的客流。

全球医药方面，随着全球经济发展、人口老龄化程度提高以及各国医疗保障体制的不断完善，全球医药市场持续增长。同时，各国政府为减轻日益增长的医疗费用支出，提高药品可及性、满

足公共卫生需求、促进市场竞争、支持医疗体系的可持续发展以及满足特殊人群的用药需求，仍会大力发展仿制药业务。根据 IQVIA 相关数据显示，2022-2026 年全球制药市场收入年均增速将达到 2.5%-5.5%，预计到 2026 年全球制药市场收入将达到 17,500-17,800 亿美元，而由中国、印度、巴西、俄罗斯等组成的新兴医药市场将成为全球制药市场增长的主要动力。

## （二）行业政策相关情况

2023 年是全面贯彻落实党的二十大精神开局之年，国家陆续发布多项医药重磅政策，旨在优化行业生态，注重研发创新和药品质量，推进产业向“高端化、智能化、绿色化”方向转型升级。

产业政策方面，2023 年 8 月，国务院常务会议审议通过《医药工业高质量发展行动计划（2023-2025 年）》和《医疗装备产业高质量发展行动计划（2023-2025 年）》，重点强调要着眼医药研发创新难度大、周期长、投入高的特点，给予全链条支持，鼓励和引导龙头医药企业发展壮大，提高产业集中度和市场竞争力，助推行业提质增效。2023 年 9 月召开全国新型工业化推进大会，会议强调要着力提升产业链、供应链的韧性和安全性，大力推动数字技术与实体经济深度融合，全面推动工业绿色发展。

药品监管方面，国家发布了《关于加强药品上市许可持有人委托生产监督管理工作的公告》，加强委托生产主体，特别是生物药 B 证企业的质量监管。药品审评中心先后发布《加快创新药上市许可申请审评工作规范（试行）》《药品附条件批准上市申请审评审批工作规范（试行）（修订稿征求意见稿）》等多项文件，进一步优化审评流程，在鼓励创新的同时，引导企业减少同质化研发。

药品研发注册方面，2023 年 3 月，国家药品审评中心发布了《加快创新药上市许可申请审评工作规范（试行）》，鼓励新药、儿童用药、罕见病用药创新研发进程；2023 年 7 月发布了《以患者为中心的药物临床试验相关指导原则》，引导医药企业高效研发更符合患者需求的有临床价值的药物等。

医保目录调整趋于常态化。2023 年国家启动了新一轮的医保谈判和医保目录调整，121 个药品进入医保目录，最终 2023 版国家医保药品目录内药品总数超 3,000 种，其中西药近 1,700 种。且续约规则进一步优化，“简易续约”缓解了医保目录中创新药持续降价的压力，部分地区出台了针对创新药的医保支持政策，有利于扩大创新药的临床使用，加快创新药惠及患者。

## 三、报告期内公司从事的业务情况

### （一）公司主营业务情况

公司主要从事多剂型的仿制药、生物药、创新药及特色原料药的研发、生产和销售，是集医药研发、制造、销售于一体大型高新技术医药企业。公司主营医药制剂、原料药业务，形成了以心血管类、精神障碍类、神经系统类、抗感染类等为主导的产品系列。公司坚持华海特色，持续加快产业转型升级步伐，推进全球化战略布局，完善和优化制剂和原料药两大产业链，深化国际国内两大销售体系，不断提升研发创新能力，加速生物药和创新药领域的发展，积极落实保健和功能性食品的战略布局。





原料药业务是公司发展的基石。公司原料药产品以心脑血管类、精神类、神经类、抗感染类等特色原料药为主，逐步向消化类、呼吸类、抗肿瘤类、内分泌类等延伸。作为全球主要的心血

管类（以普利类、沙坦类系列产品为主）、精神障碍类及神经系统类（如帕罗西汀、左乙拉西坦、普瑞巴林等）原料药供应商，公司销售网络覆盖全球 106 个国家和地区，与全球超千家制药企业建立了稳定的合作关系，主要市场头部客户覆盖率近 90%。截至本报告期末，公司通过国家药监局审评审批的原料药登记号 63 个，获得美国 DMF83 个，在其他主要境外市场取得原料药批文合计 84 个。










制剂业务是公司转型升级战略的核心。公司作为国内制药企业拓展国际市场的先导企业，在美国市场已形成包括自主销售、大批发商、终端连锁店和商业公司等多渠道的营销体系，销售网络基本覆盖美国大中型药品采购商，在国际医药市场树立了中国制药的品牌形象；同时，公司将接轨国际的研发制造能力、质量优势等转化为国内市场的竞争优势，借助集采迅速打开国内市场，销售区域已覆盖全国 31 个省、市、自治区。截至目前，公司有 90 余个产品获得美国 ANDA 文号（包括暂时性批准），获得国家药监局批准并通过一致性评价的产品共 60 余个。公司产品覆盖心血管系统、精神障碍、神经系统、抗感染、消化系统、呼吸系统、抗肿瘤、内分泌系统等众多治疗领域，主要产品有厄贝沙坦氢氯噻嗪片、氯沙坦钾片、盐酸帕罗西汀片、缬沙坦氢氯地平片、缬沙坦氢氯噻嗪片、盐酸多奈哌齐片、左乙拉西坦片、安立生坦片、磷酸奥司他韦胶囊、伏立康唑片、利伐沙班片、草酸艾司西酞普兰片、艾司奥美拉唑镁肠溶胶囊、多巴丝肼片、枸橼酸托法替布片、注射用培美曲塞二钠、非布司他片等。

生物药及创新药业务是公司发展进程中的重要战略布局，是公司的新质生产力。公司生物药聚焦于自身免疫和肿瘤领域大分子生物创新药的自主研发，已申请国内外发明专利超 40 余件，目前在研项目 20 余个，其中 11 个项目已进入临床研究阶段，同时，公司还积极探索布局联合用药、ADC（抗体偶联药物）等具有差异化和创新性的早期项目，聚焦未被满足的临床需求，以期惠及更多患者。小分子新药方面，公司以研发国内首创、同类最优的小分子创新药为目标，聚焦中枢神经系统疾病、代谢相关疾病、肿瘤相关疾病的创新药研发领域，发掘具有高市场前景和潜在竞争力的研究项目。


#### 附：公司部分制剂产品介绍

序号	治疗领域	产品名称	适应症	产品图片
1	心血管系统	厄贝沙坦氢氯噻嗪片	用于治疗原发性高血压。该固定剂量复方用于治疗单用厄贝沙坦或氢氯噻嗪不能有效控制血压的患者。	
2		氯沙坦钾片	用于治疗原发性高血压。本品用于对血管紧张素转换酶抑制剂治疗不适用的成人慢性心力衰竭。	
3		厄贝沙坦片	用于治疗原发性高血压。合并高血压的 2 型糖尿病肾病的治疗。	
4		福辛普利钠片	用于治疗高血压和心力衰竭。	

5		利伐沙班片	1. 用于择期髋关节或膝关节置换手术成年患者，以预防静脉血栓形成。2. 用于治疗成人深静脉血栓形成 (DVT) 和肺栓 (PE)；在完成至少 6 个月初始治疗后 DVT 和/或 PE 复发风险持续存在的患者中，用于降低 DVT 和/或 PE 复发的风险。3. 用于具有一种或多种危险因素的非瓣膜性房颤成年患者，以降低卒中和体循环栓塞的风险。	
6		安立生坦片	用于治疗有 WHO II 级或 III 级症状的肺动脉高压患者 (WHO 组 1)，用以改善运动能力和延缓临床恶化。支持安立生坦有效性的研究主要包括特发性或遗传 PAH (64%) 或结缔组织病相关性 PAH (32%) 病因学特征的患者。	
7	精神障碍、神经系统、	盐酸帕罗西汀片	用于治疗各种类型的抑郁症，包括伴有焦虑的抑郁症及反应性抑郁症。治疗强迫性神经症。治疗伴有或不伴有广场恐怖的惊恐障碍。治疗社交恐怖症/社交焦虑症。	
8		盐酸舍曲林片	用于治疗抑郁症的相关症状和强迫症。	
9		利培酮片	用于治疗成人及 13~17 岁青少年精神分裂症，对于急性期治疗有效的患者，在维持期治疗中，本品可继续发挥其临床疗效；成人及 10~17 岁儿童和青少年双相情感障碍的躁狂发作，单药治疗，也可与锂盐或丙戊酸盐联合治疗；5~17 岁儿童和青少年孤独症相关的易激惹；5~17 岁儿童和青少年智力低下或精神发育迟滞及品行障碍相关的持续攻击或其他破坏性行为。	
10		多巴丝肼片	用于治疗帕金森病、症状性帕金森综合症（脑炎后、动脉硬化性或中毒性），但不包括药物引起的帕金森综合症。	
11		奥氮平片	用于治疗精神分裂症。对奥氮平初次治疗有效的患者，巩固治疗可以有效维持临床症状改善。奥氮平用于治疗中、重度躁狂发作。对奥氮平治疗有效的躁狂发作患者，奥氮平可以预防双相情感障碍的复发。	
12		盐酸多奈哌齐片	用于治疗轻度或中度阿尔茨海默病症状。	

13	抗感染	磷酸奥司他韦胶囊	1. 用于成人和 1 岁及 1 岁以上儿童的甲型和乙型流感治疗； 2. 用于成人和 13 岁及 13 岁以上青少年的甲型和乙型流感的预防。	
14		伏立康唑片	本品是一种广谱的三唑类抗真菌药，用于治疗成人和 2 岁及 2 岁以上儿童患者的下列真菌感染：1. 侵袭性曲霉病。2. 非中性粒细胞减少患者中的念珠菌血症。3. 对氟康唑耐药的念珠菌引起的严重侵袭性感染（包括克柔念珠菌）。4. 由足放线病菌属和镰刀菌属引起的严重感染。	
15	内分泌系统	利格列汀片	用于治疗 2 型糖尿病。	
16		磷酸西格列汀片	用于治疗 2 型糖尿病。	
17	血液系统	达比加群酯胶囊	口服抗凝血药，主要用于预防存在一个或多个危险因素成人非瓣膜性房颤患者的卒中和体循环栓塞；治疗急性深静脉血栓形成和/或肺栓塞以及预防相关死亡；预防复发性深静脉血栓形成和/或肺栓塞以及相关死亡。	
18	抗肿瘤	注射用培美曲塞二钠	用于联合顺铂治疗无法手术的恶性胸膜间皮瘤；治疗非小细胞肺癌。	
19	消化系统	艾司奥美拉唑镁肠溶胶囊	用于治疗胃食管反流性疾病。	
20	风湿性疾病及免疫系统	非布司他片	用于痛风患者高尿酸血症的长期治疗。	
21		枸橼酸托法替布片	用于治疗类风湿关节炎、银屑病关节炎、强直性脊柱炎。	



22	肾脏/泌尿系统	托拉塞米注射液	用于治疗需要迅速利尿或不能口服利尿剂的充血性心力衰竭、肝硬化腹水、肾脏疾病所致的水肿患者。	
----	---------	---------	-----------------------------------------------	-------------------------------------------------------------------------------------

## （二）公司经营模式

**1、采购模式：**公司集团采购管理中心统一负责公司及下属分子公司的采购工作。集团采购管理中心有四大主要职能，分别为：供应保障职能、商务管控职能、公司参谋职能、现场服务职能；公司采购内容主要包括外购原料药、原辅料、包装材料；生产设备、配件及辅助材料；分析仪器、实验室耗材和试剂等，其中制剂的活性成分原料大部分由公司自行生产供应。公司大宗或大额物资实行公开招标模式采购，由多家合格供应商提供报价，公司从供应保障、价格、质量、服务四个维度进行综合考核后选择最优性价比供应商。公司内部建立了完善的供应商管理体系，对新供应商从 EHS、GMP、供应保障稳定性及价格等多维度进行综合评估，评估通过后纳入合格供应商名录，此外，公司会按照 GMP 规范要求对关键供应商进行定期现场审计，根据考核及审计结果，公司对合格供应商名录会进行及时的更新调整。

公司原辅料的采购计划根据生产计划及仓储备料情况制定，由各区块采购部负责执行，公司仓库管理部、生产部、运营部及区块采购部会就公司生产计划及原料仓储情况进行定期沟通，根据外部需求及内部实际情况，对采购计划进行动态调整。

### 2、制剂生产模式

（1）自主品牌：公司采取以销定产的生产模式，运营部门根据销售部门提供的产品年度销售预测做好产能和物料安全库存准备，按产销计划衔接实施订单管理；制造部门按订单制定生产计划并下达生产指令，各车间根据生产计划组织生产。在整个生产环节中，运营部门负责订单跟踪；制造部门负责资源协调并保障生产进度；生产车间按照 cGMP 及 EHS 规范有计划地组织生产；化验室负责原料、辅料、包装材料、中间产品和成品的质量控制；质量管理部门负责物料和成品放行并对生产全过程监控，确保所有生产环节符合规范要求，各部门密切配合，确保订单按客户要求按时交付。

#### （2）定制化生产模式

定制化生产的主要形式有：委托加工、合同定制化生产、合作研发。

### 3、原料药生产模式

（1）自主品牌：主要有两种生产模式。第一，对于公司的大宗原料药产品，公司采取以销定产的生产模式，在符合 GMP 要求的基础上，产品安排在专用车间进行生产。通常情况下，公司会根据产品年度需求预测量及分月度销售滚动计划进行产销衔接，由生产运营部制定和下达生产计划并组织车间生产，保证合理的产品库存。此模式可以确保产品在相对合理的库存水平下，保证客户供货的及时性和生产计划的可控性。第二，对于市场需求量较小的特色原料药产品，在符合 GMP 要求的基础上，产品一般安排在多功能车间生产。由于多个产品切换涉及到设备切换和清洗、员工培训等，非生产工时较多，切换成本较高，所以对该类产品的生产模式，一般根据销售部门预测的年度需求并结合产品稳定性等情况安排产线、人员及原料采购，通过一次性生产备足库存，满足在手订单及未来 1-2 年的需求，从而减少产品换产频次，提高设备利用率和生产效率，降低生产成本。

在整个生产环节中，生产运营部门负责订单跟踪、资源协调并保障生产进度；生产车间按照 cGMP、EHS 规范有计划组织生产；化验室负责原料、辅料、包装材料、中间产品和成品的质量控制；质量管理部负责物料和成品放行并对生产全过程监控，确保所有生产环节符合规范要求，各部门各司其职，相互配合，确保订单按客户要求交付。

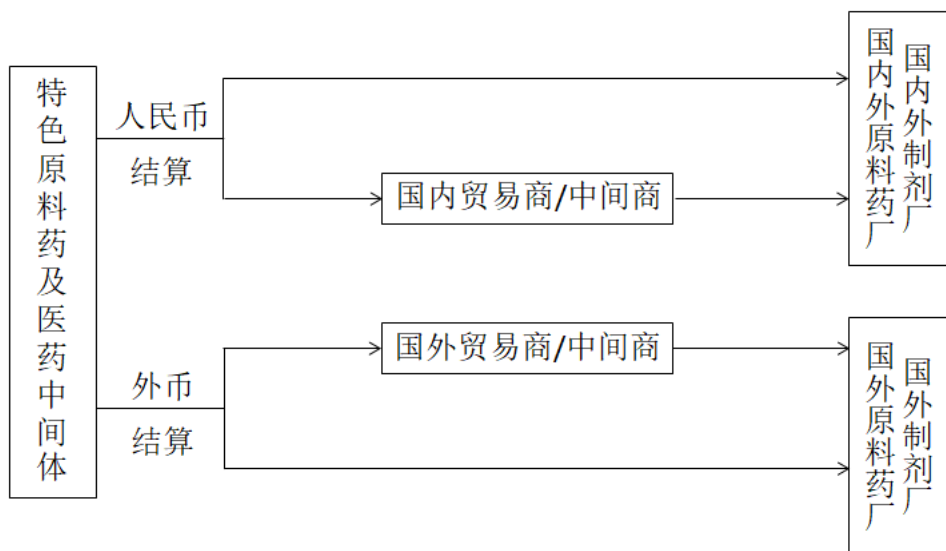
#### (2) 定制化生产模式

定制化生产的主要形式有：合同定制生产、合作研发与生产。根据客户需求和合同约定，组织生产资源，按交单计划组织生产，保证及时交单和合理库存。

### 4、销售模式

#### (1) 原料药销售模式

公司原料药的销售市场按照药政法规严格程度大体可以分为药政市场和半药政/非药政市场。药政市场主要包括中国、美国、欧盟、澳大利亚、日本、韩国等。随着全球一体化趋势的加强，非药政市场国家也在提高药品的准入门槛，药政和非药政市场的差距逐渐缩小。公司特色原料药的销售渠道如下图所示：



公司原料药境内销售主要包括两种方式，①直接销售；②通过国内贸易商、中间商销售。

公司原料药出口销售主要采取以下两种模式：

##### 1) 自营出口

公司自 2000 年开始获得自营进出口权，自营进出口的比重在逐年增加，主要包括欧洲、美国、东南亚、拉美等区域。为减少中间环节的费用，提高市场竞争力，公司采取了不同客户区分对待的方式，加大自营出口销售比例，目前自营出口已成为公司最重要的出口方式之一。

##### 2) 贸易公司/中间商出口

公司部分业务是借助于国内外的贸易公司和中间商进行的，公司与许多专业的贸易公司保持着良好的合作关系，通过他们的专业知识和市场能力为公司带来客户资源，但鉴于医药产品的特殊性，公司也会与终端客户保持密切的联系。

#### (2) 制剂销售模式

1) 制剂国内销售模式：华海国内制剂销售始终秉持“以销售为中心、以市场为导向”的核心理念，以适应行业发展趋势与公司发展战略需求为目标，围绕销售总体规划，实施多元化销售结

构和营销模式，着力市场问题导向和销售裂变，持续推进“渠道拓宽做深、终端渗透下沉、管理细化增效、执行落地到位”的销售策略，有效扩大各类终端市场覆盖率，不断立足实践、创新求变，深挖市场潜力、激发市场创造活力，助力国内制剂销售新发展。

2) 制剂国外销售模式：公司境外制剂销售产品主要分为自营销售模式、合作销售模式和代理销售模式。

#### ① 自营销售模式

公司通过境外子公司普霖斯通制药有限公司（以下简称“普霖斯通公司”），自主研发，生产和注册制剂产品，并通过境外销售子公司寿科健康美国公司（以下简称“寿科健康”）自营的销售队伍和分销渠道销至最终客户。

#### ② 合作销售模式

公司通过普霖斯通公司与境外公司合作，双方按合同共同分担研发费用和风险，共同注册制剂产品，公司按合同对定制化生产的合作制剂产品，通过寿科健康在美国销售，合作产品的费用和利润由双方共同分担和分享；

#### ③ 代理销售其他公司的产品。

### （三）公司所处的行业地位

公司始终坚持“品质+创新”的核心理念，历经三十多年的发展，已具备覆盖生物药、化学创新药、细胞治疗、仿制药和化学原料药的综合研发实力，是国家产教融合型企业、国家重点高新技术企业、国家创新型企业、国家技术创新示范企业，设有“国家级企业技术中心”“博士后科研工作站”“院士工作站”“省级企业研究院”，是中国首家荣获“国家环境友好企业”称号的制药企业。2023年4月，公司荣获“全国五一劳动奖状”和“浙江省五一劳动奖状”，同月，公司被浙江省药品检查中心认定为浙江省职业检查“尖兵领航”工程实训基地；2023年6月，公司入选米内网颁发的“2022年度中国化药企业百强”；2023年9月，公司跻身“2023中国医药上市公司竞争力20强”；2023年11月，公司入选E药经理人颁发的“2023中国医药创新企业100强”等。

公司一直以来坚定不移地实施制剂国际化战略，并在全球化布局方面形成了先发性战略优势，已形成了与国际接轨的研发能力、覆盖国内外的全球销售体系、通过多个国际主流官方机构认证的生产能力，并以中间体-原料药-制剂垂直一体化的优势，占据了大宗仿制药市场主要份额，核心竞争力持续提升，差异化竞争优势明显，在制剂出口以及国际化发展领域走在了国内医药行业的前列。同时，公司以一致性评价和集采为契机，大力拓展国内市场。截至目前，公司通过仿制药质量与疗效一致性评价（含视同）产品共60余个，销售区域覆盖全国31个省、市、自治区，共涉及33个制剂产品在“国家集中带量采购及国采协议期满各省市接续”中中选。

原料药方面，公司是国内特色原料药的龙头企业，在国际原料药市场也处于行业领先地位，销售覆盖全球106个国家和地区，与全球超千家制药企业建立了稳定的合作关系，主要市场头部客户覆盖率近90%，特别是心血管药物领域，是全球主要的普利类、沙坦类药物供应商，公司精神障碍类及神经系统类原料药产品近几年增长迅速，已在全球市场占有一定的市场份额，公司抗感染类、消化类、呼吸类、抗肿瘤类、内分泌类产品逐步上量，开始陆续贡献收益。

#### 四、报告期内核心竞争力分析

√适用 □不适用

##### 1、原料药—制剂垂直一体化的产业链优势

公司以特色原料药及高级医药中间体为发展起点，在做大、做强特色原料药产业的同时，将产业链向下游高附加值的制剂领域延伸，拥有从中间体、原料药到制剂的垂直一体化优势，从仿制药到创新药、生物药、细胞治疗等品类齐全，且具备研产销相对闭环的产业链、价值链和供应链优势。

##### 2、拥有先进的技术平台及与国际接轨的创新研发体系

华海创新科技体系包含“两大中心三大体系”（两大中心为全球注册中心和集团科技管理中心；三大体系为创新研发体系、工艺开发体系和临床研究体系），并形成了以华海美国为前沿技术信息平台，以上海张江研发中心为自主仿创平台，以临海总部技术中心为基础技术创新和科技转化平台的创新体系，以湖北武汉研发中心为抗病毒药物研发平台，具备固体缓控释、复杂注射剂、难溶药物增溶、首仿和挑战专利产品等高端仿制药以及生物药、创新药的研发能力，并设有杭州、南京研究院，开展复杂制剂和改良型新药的开发，有效实现了信息、人才、技术等研发资源的互动与整合。同时，积极搭建高技术壁垒的先进的制剂技术平台（如透皮贴剂、脂肪乳、纳米混悬、口服乳剂、软胶囊等），搭建多特异性抗体平台，基于该平台技术，公司已有多款创新多抗分子进入不同的临床开发和临床前研究阶段，为公司研发由“仿制药”向“创新药”转变奠定技术基础。

附图：公司研发机构



美国研发



上海研发



浙江临海研发



湖北武汉研发



江苏南京研发



浙江杭州研发

##### 3、强大的制剂及原料药生产制造能力

公司在原料药-制剂垂直一体化优势下，原料药与制剂两大产业链日趋成熟，在持续推进 GMP、EHS 合规前提下，以服务销售为中心，配合“新、难、偏”等新技术新产品产业化落地，大力推进原料药和制剂“新质”产能建设和转型升级优化，已具备较为强大的生产制造能力和供应链保障能力。

公司秉持着“品质+创新”的理念，深入推进产能优化升级和全面精益管理，引进和采用先进的生产设备及研发生产技术，通过晶体工程、生物合成、连续流、不对称氢化、纳米技术等工艺技术平台打造，致力将原料药/制剂做精、做强、做全，建成无菌原料药车间、酶制剂车间、抗肿瘤固体制剂车间、凝胶贴剂及半固体软膏车间等多个高端原料药/制剂生产车间，正在推进建设高活/抗肿瘤/发酵/多肽等原料药高端车间，以及高活软胶囊、抗肿瘤固体制剂、多肽/糖皮质激素

水针等多个高端/特色制剂车间，不断丰富公司各类别各剂型产品的生产制造能力，以高效率、高质量、规模化的产能优势为公司产品全球销售提供强有力的供应保障。

#### 4、成熟的销售体系

公司已形成覆盖国内外的自主营销体系。公司国内制剂产品销售网络覆盖全国，在进一步扩大等级医院覆盖的同时，持续加大基层医疗、连锁药店以及电商渠道的拓展。制剂产品线主要包括心脑血管类、精神类、神经类、抗感染类、消化类、呼吸类、抗肿瘤类和内分泌类等。截至目前，公司通过仿制药质量与疗效一致性评价（含视同）产品共 60 余个，销售区域覆盖全国 31 个省、市、自治区，共涉及 33 个制剂产品在“国家集中带量采购及国采协议期满各省市接续”中中选。

此外，公司在全球设立了近 20 个海外办事处，并在美国、德国等地设立了子公司，原料药销售已覆盖全球 106 个国家和地区，与全球超千家制药企业建立了稳定的合作关系，主要市场头部客户覆盖率近 90%。公司深耕美国市场近二十年，作为国内制药企业拓展国际市场的先导企业，国际认证齐全及逐步成型的全球市场布局，有利于公司在构建国内国际双循环发展格局中抢得先机，占据主动。2012 年公司收购美国药品商业流通公司寿科健康，搭建起海外自主营销渠道，已在美国市场形成包括自主销售、大批发商、终端连锁店和商业公司等多渠道的营销体系，销售网络基本覆盖美国大中型药品采购商，华海品牌已被美国主流市场所认可。

#### 5、质量管理优势

公司作为中国医药国际化先导企业，始终秉持“重视质量就是对生命负责”的质量理念，遵循垂直一体化的质量管理模式，持续贯彻“质量为本、客户优先、改进创新、追求卓越”的质量方针，结合监管法规要求及自身产品类型特点建立了一套完整的质量管理体系并持续优化。同时应用数字化、信息化等技术顺应国内外监管法规政策升级，不断接轨国内外发展和监管新形势，确保公司质量管理水平处于国内外领先地位。作为浙江省首批三家药品生产智慧监管“黑匣子”工程试点企业之一，公司持续升级优化软硬件基础，持续保障药品生产安全，促进产品线上追溯管理。

在质量管理过程中，公司持续深化质量文化建设，将“质量体系全球化、现场管控精细化、质量管理常态化、合规文化稳固化”纳入公司质量管理十四五规划并推进落实。每年在质量体系优化、质量文化建设等方面落实多项举措并及时分析总结，同时通过每年的“质量月”活动不断营造质量氛围，提升全员质量意识，打造质量标杆。

#### 6、人才优势

公司秉承“开放、合作、共赢”的人才理念，制定了“人才规划、人才引进、人才培养、人才使用”的发展战略，构建全球化的人才管理平台，精准对接，精准投入，精准服务，持续推进多层次薪酬激励机制，构建完善的人力资源管理体系，并持续优化内部人才的选拔、培养和管理机制，不断提高选人用人的工作质量，形成满足公司可持续发展的合理人才梯队。目前，公司拥有国家引才计划专家 15 人、浙江省引才计划专家 22 人、海外背景的高层次人才 100 余人、硕博人才 800 余人，形成了覆盖生物药、化学创新药、细胞治疗、仿制药和化学原料药的强大研发能力。同时，不断完善和优化管理团队架构，通过丰富的培训活动，持续提升团队的运营管理能力。

#### 7、供应链管理优势

公司内部构建了完善的供应链管理体系，统筹布局、集中采购，协助各分子公司产能运作，实现分子公司采购品种性价比最大化，产能利用比最大化，实现了从单纯的采购管理体系到现代管理模式的大供应链管理体系的转变。一方面，协助分子公司生产运作，跟踪各分子公司的产销计划，根据销售和产能的实际情况进行调整，做好供应链管理体系的统筹布局工作，满足生产需求，及时交付客户订单，提高客户满意度。另一方面，随着公司信息化系统的稳步推行，大力提高资源调配效率，总部集中化管理，进一步提升大供应链体系的管理能力。此外，公司高度重视供应商的引入和培育及设备专用配件国产化替代工作，对关键物料供应商进行严格管理，确保关键物料供应商三家及以上，落实供应商每年度的EHS、质量审计，全面提升供货质量，实现公司关键物料的可持续供给。同时，公司加强寻源降本工作，建立新的战略合作伙伴，利用外部资源，不断加强公司产品的成本优势，进一步提高公司产品市场竞争力。

## 五、报告期内主要经营情况

报告期内，公司实现营业收入 830,871.98 万元，比去年同期增长 0.52%；实现归属于上市公司股东的扣除非经常性损益的净利润 88,852.22 万元，比去年同期下降 25.96%。

### (一) 主营业务分析

#### 1. 利润表及现金流量表相关科目变动分析表

单位：元 币种：人民币

科目	本期数	上年同期数	变动比例 (%)
营业收入	8,308,719,758.46	8,265,744,793.28	0.52
营业成本	3,288,338,033.17	3,110,936,280.94	5.70
销售费用	1,294,781,815.12	1,244,236,587.27	4.06
管理费用	1,296,849,987.31	1,289,503,569.38	0.57
财务费用	137,246,653.95	-10,833,144.39	不适用
研发费用	982,993,900.79	925,528,851.11	6.21
经营活动产生的现金流量净额	2,217,021,274.88	1,242,693,126.90	78.40
投资活动产生的现金流量净额	-1,622,770,908.57	-2,432,574,736.96	不适用
筹资活动产生的现金流量净额	-644,232,023.53	609,042,700.05	-205.78

财务费用变动原因说明：主要系本期美元汇率升值幅度相比较去年同期较小，影响公司汇兑收益较去年同期减少。

经营活动产生的现金流量净额变动原因说明：主要系本期收到销售商品款项大幅增加所致。

投资活动产生的现金流量净额变动原因说明：投资活动产生的现金流量净额亏损同比减少，主要系本期公司购建固定资产、无形资产等减少所致。

筹资活动产生的现金流量净额变动原因说明：主要系本期银行借款净额同比大幅减少所致。

本期公司业务类型、利润构成或利润来源发生重大变动的详细说明

适用 不适用

#### 2. 收入和成本分析

适用 不适用

具体如下所示：

##### (1). 主营业务分行业、分产品、分地区、分销售模式情况

单位：元 币种：人民币

主营业务分行业情况						
分行业	营业收入	营业成本	毛利率 (%)	营业收入比上年增减 (%)	营业成本比上年增减 (%)	毛利率比上年增减 (%)
原材料及中间体销售	3,160,087,605.81	1,649,875,190.83	47.79	-3.90	-5.08	0.65
成品药销售	4,931,569,375.42	1,556,869,946.57	68.43	4.46	32.31	-6.64
技术服务	122,163,764.93	33,147,259.21	72.87	264.60	30.95	48.42
进出口贸易	5,250,935.97	4,757,803.22	9.39	-96.15	-96.14	-0.04
其他	30,107,273.78	9,688,342.28	67.82	609.38	338.52	19.88
合计	8,249,178,955.91	3,254,338,542.11	60.55	0.81	6.15	-1.99
主营业务分产品情况						
分产品	营业收入	营业成本	毛利率 (%)	营业收入比上年增减 (%)	营业成本比上年增减 (%)	毛利率比上年增减 (%)
主营业务分产品情况详见本报告“第三节管理层讨论与分析之五、(四)、1、(2)之按治疗领域或主要药(产)品等分类划分的经营数据情况”						
主营业务分地区情况						
分地区	营业收入	营业成本	毛利率 (%)	营业收入比上年增减 (%)	营业成本比上年增减 (%)	毛利率比上年增减 (%)
国内	4,036,320,572.33	951,687,828.92	76.42	-4.45	11.30	-3.34
国外	4,212,858,383.58	2,302,650,713.19	45.34	6.42	4.16	1.18
合计	8,249,178,955.91	3,254,338,542.11	60.55	0.81	6.15	-1.99
其中：国内制剂	3,475,878,913.61	716,607,569.28	79.38	-7.25	16.47	-4.20
国外制剂	1,455,690,461.81	840,262,377.29	42.28	49.55	49.66	-0.04

主营业务分行业、分产品、分地区、分销售模式情况的说明

报告期内，公司主营业务毛利率较去年同期下降 1.99 个百分点，主要系随着国内集采政策的持续深化，集采产品价格进一步下降影响国内制剂毛利率下降明显，从而影响公司整体毛利率下降。

## (2). 产销量情况分析表

√适用 □不适用

细分行业	主要产品	单位	生产量	销售量	库存量	生产量比上年增减 (%)	销售量比上年增减 (%)	库存量比上年增减 (%)
化学制剂	氯沙坦钾片	万片	203,119.89	197,735.36	107,166.68	-1.82	46.88	5.04
	厄贝沙坦氢氯噻嗪片	万片	69,031.69	69,267.00	30,812.22	-45.25	-31.61	-1.00
	厄贝沙坦片	万片	272,092.49	225,600.34	96,455.71	20.40	4.40	93.01
	盐酸多奈哌齐片	万片	31,978.46	36,838.71	14,703.48	-12.94	7.52	-25.38
化学原料药	普利类	吨	594.47	352.57	554.94	-15.79	-40.57	77.25
	沙坦类	吨	3,741.54	2,583.06	2,820.19	38.50	10.07	69.70
	神经系统类	吨	1,166.31	1,300.76	366.06	36.21	31.02	-27.15

产销量情况说明

无

## (3). 重大采购合同、重大销售合同的履行情况

□适用 √不适用

## (4). 成本分析表

单位：元

分行业情况							
分行业	成本构成项目	本期金额	本期占总成本比例 (%)	上年同期金额	上年同期占总成本比例 (%)	本期金额较上年同期变动比例 (%)	情况说明
原料药及中间体销售	原料成本	1,050,189,360.95	32.27	1,189,146,779.12	38.79	-11.69	
	人工成本	136,392,315.39	4.19	127,699,098.46	4.17	6.81	
	制造费用	463,293,514.49	14.24	421,318,641.98	13.74	9.96	
	小计	1,649,875,190.83	50.70	1,738,164,519.56	56.70	-5.08	
成品药销售	原料成本	1,176,195,613.71	36.14	902,764,457.66	29.44	30.29	
	人工成本	100,360,319.01	3.08	62,446,183.59	2.04	60.71	
	制造费用	280,314,013.85	8.61	211,501,082.12	6.90	32.54	
	小计	1,556,869,946.57	47.83	1,176,711,723.37	38.38	32.31	
技术服务	原料成本	5,989,618.80	0.18	2,806,085.71	0.09	113.45	主要系本期对外技术服务增加影响
	人工成本	13,171,617.00	0.41	9,354,501.18	0.31	40.81	
	制造费用	13,986,023.41	0.43	13,153,166.55	0.43	6.33	
	小计	33,147,259.21	1.02	25,313,753.44	0.83	30.95	
进出口贸易	小计	4,757,803.22	0.15	123,384,170.81	4.02	-96.14	
其他	原料成本	9,014,194.25	0.28	1,363,842.06	0.04	560.94	主要系本期子公司华海健康科技(浙江)有限公司对外销售增加影响
	人工成本	207,670.49	0.01	222,527.38	0.01	-6.68	
	制造费用	466,477.54	0.01	622,974.12	0.02	-25.12	
	小计	9,688,342.28	0.30	2,209,343.56	0.07	338.52	
分产品情况							
分产品	成本构成项目	本期金额	本期占总成本比例 (%)	上年同期金额	上年同期占总成本比例 (%)	本期金额较上年同期变动比例 (%)	情况说明
普利类	原料成本	127,254,658.19	3.91	225,790,806.13	7.36	-43.64	
	人工成本	18,291,832.09	0.56	21,888,658.86	0.72	-16.43	
	制造费用	66,510,485.63	2.04	80,696,982.98	2.63	-17.58	
	小计	212,056,975.91	6.51	328,376,447.97	10.71	-35.42	
沙坦类	原料成本	467,666,088.61	14.37	521,736,490.62	17.02	-10.36	
	人工成本	43,359,373.35	1.33	42,866,991.60	1.39	1.15	
	制造费用	154,392,901.20	4.74	148,235,143.07	4.84	4.15	
	小计	665,418,363.16	20.44	712,838,625.29	23.25	-6.65	
神经类	原料成本	276,279,694.61	8.49	292,956,893.81	9.56	-5.69	
	人工成本	49,930,552.79	1.53	42,650,972.28	1.39	17.07	
	制造费用	168,506,401.67	5.18	125,983,832.49	4.11	33.75	
	小计	494,716,649.07	15.20	461,591,698.58	15.06	7.18	
制剂	原料成本	1,176,195,613.71	36.14	902,764,457.66	29.44	30.29	
	人工成本	100,360,319.01	3.08	62,446,183.59	2.04	60.71	
	制造费用	280,314,013.85	8.61	211,501,082.12	6.90	32.54	



	小计	1,556,869,946.57	47.83	1,176,711,723.37	38.38	32.31	
--	----	------------------	-------	------------------	-------	-------	--

成本分析其他情况说明

无

#### (5). 报告期主要子公司股权变动导致合并范围变化

适用 不适用

单位：元 币种：人民币

公司名称	股权处置方式	股权处置时点	处置日净资产	期初至处置日净利润
浙江华海天诚药业有限公司	注销	2023年5月	460,779.00	2,761.74
浙江华海致诚药业有限公司	注销	2023年5月	-676,083.97	-1,042.02
临海华海商务咨询有限公司	注销	2023年6月	-3,094.65	-550.92
浙江华海文化发展有限公司	注销	2023年5月	-5,693,214.26	-1,452.64
华海日本药业株式会社	注销	2023年7月	-45,119,641.69	-2,157,970.99

#### (6). 公司报告期内业务、产品或服务发生重大变化或调整有关情况

适用 不适用

#### (7). 主要销售客户及主要供应商情况

##### A. 公司主要销售客户情况

适用 不适用

前五名客户销售额 109,470.24 万元，占年度销售总额 13.18%；其中前五名客户销售额中关联方销售额 0 万元，占年度销售总额 0 %。

报告期内向单个客户的销售比例超过总额的 50%、前 5 名客户中存在新增客户的或严重依赖于少数客户的情形

适用 不适用

##### B. 公司主要供应商情况

适用 不适用

前五名供应商采购额 26,991.44 万元，占年度采购总额 13.47%；其中前五名供应商采购额中关联方采购额 0 万元，占年度采购总额 0%。

报告期内向单个供应商的采购比例超过总额的 50%、前 5 名供应商中存在新增供应商的或严重依赖于少数供应商的情形

适用 不适用

其他说明

无

### 3. 费用

适用 不适用

单位：元 币种：人民币

项目	本期	上年同期	增减百分比%	说明
销售费用	1,294,781,815.12	1,244,236,587.27	4.06	
管理费用	1,296,849,987.31	1,289,503,569.38	0.57	
研发费用	982,993,900.79	925,528,851.11	6.21	
财务费用	137,246,653.95	-10,833,144.39	不适用	主要系本期美元汇率升值幅度相比较去年同期较小，影响公司汇兑收益较去年同期减少。

#### 4. 研发投入

##### (1). 研发投入情况表

√适用 □不适用

单位：元

本期费用化研发投入	982,993,900.79
本期资本化研发投入	186,612,799.17
研发投入合计	1,169,606,699.96
研发投入总额占营业收入比例 (%)	14.08
研发投入资本化的比重 (%)	15.96

##### (2). 研发人员情况表

√适用 □不适用

公司研发人员的数量	1,848
研发人员数量占公司总人数的比例 (%)	22.48
研发人员学历结构	
学历结构类别	学历结构人数
博士研究生	102
硕士研究生	523
本科	896
专科	226
高中及以下	101
研发人员年龄结构	
年龄结构类别	年龄结构人数
30岁以下(不含30岁)	1,006
30-40岁(含30岁,不含40岁)	614
40-50岁(含40岁,不含50岁)	166
50-60岁(含50岁,不含60岁)	49
60岁及以上	13

##### (3). 情况说明

□适用 √不适用

##### (4). 研发人员构成发生重大变化的原因及对公司未来发展的影响

□适用 √不适用

## 5. 现金流

√适用 □不适用

单位：元 币种：人民币

项目	本期	上年同期	增减百分比 (%)
经营活动产生的现金流量净额	2,217,021,274.88	1,242,693,126.90	78.40
投资活动产生的现金流量净额	-1,622,770,908.57	-2,432,574,736.96	不适用
筹资活动产生的现金流量净额	-644,232,023.53	609,042,700.05	-205.78

(1) 经营活动产生的现金流量净额同比增长 78.4%，主要系本期收到销售商品款项大幅增加所致。

(2) 投资活动产生的现金流量净额亏损同比减少，主要系本期公司购建固定资产、无形资产等减少所致。

(3) 筹资活动产生的现金流量净额同比下降 205.78%，主要系本期银行借款净额同比大幅减少所致。

## (二) 非主营业务导致利润重大变化的说明

□适用 √不适用

## (三) 资产、负债情况分析

√适用 □不适用

## 1. 资产及负债状况

单位：元

项目名称	本期期末数	本期期末数占总资产的比例 (%)	上期期末数	上期期末数占总资产的比例 (%)	本期期末金额较上期期末变动比例 (%)	情况说明
货币资金	1,342,428,316.73	7.22	1,365,152,641.03	7.52	-1.66	
交易性金融资产	93,041,674.23	0.50	143,069,033.73	0.79	-34.97	主要系本期权益工具因公允价值变动损失增加所致。
应收账款	2,481,198,061.90	13.34	2,665,335,476.17	14.68	-6.91	
应收款项融资	75,643,999.86	0.41	166,141,754.12	0.92	-54.47	主要系本期收到银行承兑汇票减少所致。
预付款项	61,645,517.86	0.33	72,379,445.61	0.40	-14.83	
其他应收款	28,397,921.55	0.15	47,430,479.44	0.26	-40.13	主要系本期应收暂付款减少所致。
存货	3,432,132,350.93	18.45	3,374,697,311.70	18.59	1.70	
其他流动资产	107,210,953.19	0.58	72,969,379.83	0.40	46.93	主要系期末待抵扣及留抵增值税进项税额增加所致。
长期股权投资	417,871,184.53	2.25	387,570,881.96	2.14	7.82	
其他权益工具投资	55,361.17	0.00	7,534,913.40	0.04	-99.27	主要系子公司长兴制药股份有限公司转让长兴恒力小额

						贷款有限公司股权所致。
其他非流动金融资产	367,318,727.28	1.97	468,068,021.45	2.58	-21.52	
投资性房地产	6,167,860.14	0.03	6,683,074.33	0.04	-7.71	
固定资产	5,619,570,412.87	30.21	4,431,858,698.72	24.42	26.80	
在建工程	2,316,895,370.32	12.46	2,802,561,847.13	15.44	-17.33	
使用权资产	57,577,685.86	0.31	72,565,583.79	0.40	-20.65	
无形资产	1,113,059,428.02	5.98	1,072,247,940.79	5.91	3.81	
开发支出	796,284,582.75	4.28	711,503,467.96	3.92	11.92	
商誉	64,445,908.06	0.35	70,902,204.16	0.39	-9.11	
长期待摊费用	46,756,465.53	0.25	26,378,557.05	0.15	77.25	主要系本期经营租入固定资产改良增加所致。
递延所得税资产	171,989,082.31	0.92	183,904,885.45	1.01	-6.48	
其他非流动资产	278,747.75	0.00	2,781,884.36	0.02	-89.98	主要系上期预付土地出让金本期转无形资产所致。
短期借款	1,582,547,399.16	8.51	1,396,597,666.07	7.69	13.31	
交易性金融负债	0.00	0.00	3,519,394.27	0.02	-100.00	主要系衍生金融负债本期交割所致。
应付票据	442,950,342.85	2.38	349,947,330.36	1.93	26.58	
应付账款	943,806,041.31	5.07	852,668,953.06	4.70	10.69	
合同负债	33,509,357.44	0.18	67,696,626.32	0.37	-50.50	主要系本期收到预收货款减少所致。
应付职工薪酬	270,518,727.94	1.45	261,978,316.12	1.44	3.26	
应交税费	163,172,665.54	0.88	399,449,872.60	2.20	-59.15	主要系期末应交增值税和所得税减少所致。
其他应付款	646,780,812.69	3.48	687,727,074.28	3.79	-5.95	
一年内到期的非流动负债	1,359,673,109.72	7.31	771,948,772.32	4.25	76.14	主要系一年内到期的长期借款增加所致。
其他流动负债	2,296,874.29	0.01	7,020,264.60	0.04	-67.28	主要系预收国内销售商品货款减少，相应销项税金减少所致。
长期借款	2,205,190,000.00	11.86	2,888,878,800.00	15.92	-23.67	
应付债券	1,817,016,286.05	9.77	1,746,460,791.54	9.62	4.04	
租赁负债	44,927,019.07	0.24	59,136,999.33	0.33	-24.03	
长期应付款	0.00	0.00	43,000,000.00	0.24	-100.00	主要系子公司湖北赛奥委托借款归还所致。
预计负债	167,246,906.46	0.90	174,476,743.29	0.96	-4.14	
递延收益	665,441,380.05	3.58	532,090,355.08	2.93	25.06	
其他非流动负债	3,777,750.00	0.02	163,518,534.00	0.90	-97.69	主要系期末限制性股票回购义务减少所致。

其他说明

无

**2. 境外资产情况**

√适用 □不适用

**(1) 资产规模**

其中：境外资产 2,054,108,391.66（单位：元 币种：人民币），占总资产的比例为 11.04%。

## (2) 境外资产占比较高的相关说明

适用 不适用

## 3. 截至报告期末主要资产受限情况

适用 不适用

单位：元 币种：人民币

项 目	期末账面余额	期末账面价值	受限原因
货币资金	35,461,954.00	35,461,954.00	银行存款冻结、定期存单质押、 银行承兑汇票保证金、保函保证 金
固定资产	349,661,688.14	297,652,693.99	借款抵押
在建工程	124,556,447.57	124,556,447.57	借款抵押
无形资产	150,515,341.91	129,984,115.44	借款抵押
合 计	660,195,431.62	587,655,211.00	

## 4. 其他说明

适用 不适用

## (四) 行业经营性信息分析

适用 不适用

具体如下所示：

## 医药制造行业经营性信息分析

### 1. 行业和主要药(产)品基本情况

#### (1). 行业基本情况

√适用 □不适用

行业基本情况请查阅本报告“第三节 管理层讨论与分析”之“二、报告期内公司所处行业情况”的内容。

#### (2). 主要药（产）品基本情况

√适用 □不适用

#### 按细分行业、治疗领域划分的主要药（产）品基本情况

√适用 □不适用

细分行业	主要治疗领域	药（产）品名称	注册分类	适应症或功能主治	是否处方药	是否属于中药保护品种（如涉及）	是否属于报告期内推出的新药（产）品	是否纳入国家基药目录	是否纳入国家医保目录	是否纳入省级医保目录
化学制剂	心血管系统	厄贝沙坦氢氯噻嗪片	化学药品	用于治疗原发性高血压。该固定剂量复方用于治疗单用厄贝沙坦或氢氯噻嗪不能有效控制血压的患者。	是	否	否	否	是	是
化学制剂	心血管系统	氯沙坦钾片	化学药品	本品适用于治疗原发性高血压。本品用于对血管紧张素转换酶抑制剂治疗不适用的成人慢性心力衰竭。	是	否	否	否	是	是
化学制剂	心血管系统	厄贝沙坦片	化学药品	治疗原发性高血压。合并高血压的 2 型糖尿病肾病的治疗。	是	否	否	否	是	是
化学制剂	心血管系统	福辛普利钠片	化学药品	适用于治疗高血压和心力衰竭。	是	否	否	否	是	是
化学制剂	心血管系统	利伐沙班片	化学药品 4 类	1. 用于择期髋关节或膝关节置换手术成年患者，以预防静脉血栓形成。2. 用于治疗成人深静脉血栓形成(DVT)和肺栓(PE)；在完成至少 6 个月初始治疗后 DVT 和/或 PE 复发风险持续存在的患者中，用于降低 DVT 和/或 PE 复发的风险。3. 用于具有一种或多种	是	否	否	是	是	是

				危险因素的非瓣膜性房颤成年患者,以降低卒中和体循环栓塞的风险。						
化学制剂	心血管系统	安立生坦片	化学药品 4 类	本品适用于治疗有 WHO II 级或 III 级症状的肺动脉高压患者 (WHO 组 1), 用以改善运动能力和延缓临床恶化。支持安立生坦有效性的研究主要包括特发性或遗传 PAH (64%) 或结缔组织病相关性 PAH (32%) 病因学特征的患者。	是	否	否	否	是	是
化学制剂	神经系统	盐酸帕罗西汀片	化学药品	治疗各种类型的抑郁症, 包括伴有焦虑的抑郁症及反应性抑郁症。治疗强迫性神经症。治疗伴有或不伴有广场恐怖的惊恐障碍。治疗社交恐怖症/社交焦虑症。	是	否	否	是	是	是
化学制剂	神经系统	盐酸舍曲林片	化学药品	舍曲林用于治疗抑郁症的相关症状, 包括伴随焦虑、有或无躁狂史的抑郁症。舍曲林也用于治疗强迫症。	是	否	否	否	是	是
化学制剂	神经系统	利培酮片	化学药品 4 类	成人及 13~17 岁青少年精神分裂症, 对于急性期治疗有效的患者, 在维持期治疗中, 本品可继续发挥其临床疗效; 成人及 10~17 岁儿童和青少年双相情感障碍的躁狂发作, 单药治疗, 也可与锂盐或丙戊酸盐联合治疗; 5~17 岁儿童和青少年孤独症相关的易激惹; 5~17 岁儿童和青少年智力低下或精神发育迟滞及品行障碍相关的持续攻击或其他破坏性行为。	是	否	否	是	是	是
化学制剂	神经系统	奥氮平片	化学药品 4 类	奥氮平用于治疗精神分裂症。对奥氮平初次治疗有效的患者, 巩固治疗可以有效维持临床症状改善。奥氮平用于治疗中、重度躁狂发作。对奥氮平治疗有效的躁狂发作患者, 奥氮平可以预防双相情感障碍的复发。	是	否	否	是	是	是
化学制剂	神经系统	盐酸多奈哌齐片	化学药品 4 类	用于治疗轻度或中度阿尔茨海默病症状。	是	否	否	否	是	是

化学制剂	抗感染	伏立康唑片	化学药品 4 类	本品是一种广谱的三唑类抗真菌药,适用于治疗成人和 2 岁及 2 岁以上儿童患者的下列真菌感染: 1. 侵袭性曲霉病。2. 非中性粒细胞减少患者中的念珠菌血症。3. 对氟康唑耐药的念珠菌引起的严重侵袭性感染(包括克柔念珠菌)。4. 由足放线病菌属和镰刀菌属引起的严重感染。	是	否	否	否	是	是
化学制剂	抗感染	依非韦伦片	化学药品	适用于与其他抗病毒药物联合治疗 HIV-1 感染的成人、青少年及儿童。	是	否	否	是	是	是
化学制剂	抗感染	磷酸奥司他韦胶囊	化学药品 4 类	1. 用于成人和 1 岁及 1 岁以上儿童的甲型和乙型流感治疗; 2. 用于成人和 13 岁及 13 岁以上青少年的甲型和乙型流感的预防。	是	否	否	是	是	是

原料药方面, 公司产品主要治疗领域包括心脑血管、精神、神经、抗感染等特色原料药并逐步向消化、呼吸、抗肿瘤等治疗领域延伸。公司心脑血管类原料药主要以普利类、沙坦类等降血压类药物为主; 精神类以精分、躁狂和抑郁类产品为主; 神经类以癫痫、帕金森等产品为主。

**报告期内主要药品新进入和退出基药目录、医保目录的情况**

适用 不适用

**报告期内主要药品在药品集中招标采购中的中标情况**

适用 不适用

主要药品名称	规格	中标价格	中选省份数量
厄贝沙坦片	75mg*28 片	5.6	27
厄贝沙坦氢氯噻嗪片	150mg/12.5mg*28 片	27.57	24
氯沙坦钾片	50mg*28 片	28	30
利培酮片	1mg*60 片	12	26
盐酸帕罗西汀片	20mg*30 片	46.08	31
盐酸舍曲林片	50mg*28 片	24.67	29
福辛普利钠片	10mg*28 片	21.07	31
奥氮平片	5mg*28 片	40.25	22
非洛地平缓释片	5mg*30 片	4.95	6



氯沙坦钾氢氯噻嗪片	50mg/12.5mg*28 片	4.16	10
-----------	------------------	------	----

情况说明

√适用 □不适用

1、上表中“中标价格”单位为元；

2、未披露主要药品医疗机构实际采购量的原因：鉴于实际采购量涉及公司商业秘密等原因，故未披露产品医疗机构的实际采购量数据。

按治疗领域或主要药（产）品等分类划分的经营数据情况

√适用 □不适用

单位：万元 币种：人民币

治疗领域	营业收入	营业成本	毛利率(%)	营业收入比上年增减(%)	营业成本比上年增减(%)	毛利率比上年增减(%)
抗高血压	172,760.10	88,680.91	48.67	-15.44	-15.63	0.12
抗神经类	98,028.36	49,471.66	49.53	18.86	7.19	5.49
其他类	45,220.30	26,834.95	40.66	7.53	19.00	-5.72
<b>原料药及中间体销售小计</b>	<b>316,008.76</b>	<b>164,987.52</b>	<b>47.79</b>	<b>-3.90</b>	<b>-5.08</b>	<b>0.65</b>
抗高血压	222,145.15	69,481.53	68.72	-9.35	32.43	-9.87
抗神经类	126,180.67	35,817.77	71.61	8.74	28.19	-4.31
抗艾类	27,219.63	7,565.35	72.21	-31.89	-37.31	2.41
其他类	117,611.48	42,822.34	63.59	65.56	69.97	-0.94
<b>成品药小计</b>	<b>493,156.94</b>	<b>155,686.99</b>	<b>68.43</b>	<b>4.46</b>	<b>32.31</b>	<b>-6.64</b>

注：报告期内，公司成品药毛利率同比下降 6.64 个百分点，主要系随着国内集采政策的持续深化，集采产品价格进一步下降影响。

注：报告期内，公司抗艾类成品药因受本期末中标影响，收入与成本均同比减少；另外公司加强推进新产品上市，本期其他类成品药销售大幅增加。

情况说明

√适用 □不适用

同行业企业整体毛利率情况：

公司名称	营业收入（万元）	营业成本（万元）	整体毛利率（%）
------	----------	----------	----------

四川科伦药业股份有限公司	2,145,392.92	1,020,553.46	52.43
浙江京新药业股份有限公司	399,883.52	197,648.84	50.57
浙江海正药业股份有限公司	1,203,669.01	699,867.41	41.86
宁波美诺华药业股份有限公司	145,698.24	87,279.52	40.10

注：上表中四川科伦药业股份有限公司、浙江京新药业股份有限公司数据来源其 2023 年年度报告；浙江海正药业股份有限公司、宁波美诺华药业股份有限公司数据来源其 2022 年年度报告。

## 2. 公司药（产）品研发情况

### (1). 研发总体情况

√适用 □不适用

公司研发紧紧围绕市场和临床需求，明确研发方向和发展定位，在多剂型、新类别、高难度的技术和品种开发上取得长足发展，生物药、新药研发逐步进入实质性阶段，切实发挥了研发“发动机”的作用，以研发带动企业转型升级。2023 年公司累计研发投入 116,960.67 万元，占公司营业收入的 14.08%。

①仿制药方面，全面推进多剂型、新类别产品管线建设，完成脂肪乳及凝胶贴膏贴剂等技术平台的建设；拓展选药类别、剂型、治疗领域等，持续充实产品管线及产品集群，完成了脂肪乳、凝胶贴膏、软胶囊等高端技术平台的建设，坚决贯彻落实公司“难、偏、新”的选药方向，从拓展选药类别、剂型、技术、治疗领域等出发充实产品管线，做精做全心脑血管、精神、神经、抗感染等治疗领域系列产品的同时，向消化、呼吸、抗肿瘤、内分泌等众多治疗领域延伸，以制剂选药带动产线布局，以生产反推研发不断丰富系列产品。报告期内，公司新获批的制剂产品达 24 个（其中国内获批 15 个、新增规格 1 个，获批美国 ANDA 文号 8 个），完成新产品申报 33 个（其中国内新申报产品 27 个，美国新申报产品 6 个）。

②原料药研发方面，加快微生物、多肽、激素等新品种、新类别的产品管线建设，高度重视工艺路线的经济性和可转移性，全面提升研发精益水平。目前原料药在研项目 50 多个，产品治疗领域涵盖内分泌用药、精神用药、心血管用药、抗病毒用药、风湿用药、皮肤用药、妇科用药等。

③生物药方面，聚焦于自身免疫和肿瘤领域的大分子生物创新药自主研发，已申请国内外发明专利超 40 件，目前在研项目 20 余个，其中 11 个项目已进入临床研究阶段。主要研发项目进展如下：

HB0034 是公司自主研发的创新型生物药，为靶向 IL-36R（白介素-36 受体）的人源化 IgG1（免疫球蛋白 G1）型单克隆抗体。目前 HB0034 项目临床重点开发的适应症是泛发性脓疱型银屑病（Generalized Pustular Psoriasis, GPP），已在新西兰和中国开展的 3 项临床研究结果显示 HB0034 在健康志愿者和 GPP 患者中的安全性及耐受性良好。在中重度 GPP 急性发作患者中开展的疗效探索的 Ib 期临床试验初步结果提示，HB0034 可快速清除脓疱，使皮损快速消除，并且疗效可维持至 12 周。2023 年 HB0034 已获得 FDA 孤儿药认定（ODD）用于治疗泛发性脓疱型银屑病（GPP）。2024 年 3 月 25 日，HB0034 项目关键性 II 期临床试验在浙江大学医院附属第二医院中心完成首例受试者入组给药。

HB0017 是公司自主研发的人源化抗人白介素-17 单克隆抗体，已在新西兰和中国分别完成单次给药剂量递增试验（Ia 期）和多次给药（Ib 期）剂量递增试验。在中重度斑块状银屑病患者中开展的 II 期临床研究结果显示 HB0017 在受试者中经皮下注射给药的临床疗效良好，具有潜在差异化优势。此外，还同步开展了 HB0017 在活动性强直性脊柱炎患者中的有效性和安全性 II 期临床研究，该研究目前正在进行中。在近期揭盲的一项“评价 HB0017 注射液不同给药方案在中重度斑块型银屑病患者中的有效性和安全性的多中心、随机、双盲、安慰剂对照的 II 期临床研究”初步结果表明，HB0017 注射液在治疗斑块状银屑病方面显示出积极的疗效和良好的安全性，并且有望突破国内现有治疗的维持期给药频率，延长给药间隔。2024 年 3 月 29 日，HB0017 项目在湖北省十堰市人民医院顺利完成 III 期临床首例受试者入组和给药工作。

HB0025 是由公司自主研发的治疗用生物制品 I 类新药，为可同时靶向 VEGF 与 PD-L1 的双特异性融合蛋白，可以同时阻断肿瘤血管生成的信号通路和引起肿瘤免疫逃逸的 PD-L1/PD-1 信号通路。此抗肿瘤的作用机制，已经在临床实践中被广泛的证明。HB0025 已经在中国和美国同步开展了 1 项单药的 I 期临床试验、同时国内开展了多项单药或联合给药的 Ib/II 期临床试验，展现出了良好的药物耐受性和安全性。HB0025 临床研究正在积极推进中。

④小分子新药方面，公司以研发国内首创、同类最优的小分子创新药为目标，聚焦中枢神经系统疾病、代谢相关疾病、肿瘤相关疾病的创新药研发领域，发掘具有高市场前景和潜在竞争力的研究项目，目前共有 10 余个在研项目，申报发明专利 13 项，获得 4 项专利授权。报告期内，公司 HHT120 项目完成对外授权和权益转让，首次实现小分子新药研发成果的价值转化。未来将以满足临床需求为导向，合作引进和自主开发相结合，利用多方资源，聚焦重点领域，加快品种引进和项目开发，实现创新突破。

**(2). 主要研发项目基本情况**

√适用 □不适用

研发项目(含一致性评价项目)	注册分类	适应症或功能主治	是否处方药	是否属于中药保护品种(如涉及)	研发(注册)所处阶段
SDF-122021-035 (固体制剂)	化学药品 4 类	用于溃疡性结肠炎的治疗，包括急性发作期的治疗和防止复发的维持治疗；用于克罗恩病急性发	是	否	注册审评

		作期的治疗。			
PRI-152022-002 (注射剂)	化学药品 4 类	抗肿瘤	是	否	注册审评
SDF-122020-015 (固体制剂)	化学药品 4 类	治疗侵袭性曲霉病；预防侵袭性曲霉菌和念珠菌感染；	是	否	注册审评
PRI-152021-009 (注射剂)	化学药品 3 类	本品适用于上消化道出血（由消化性溃疡，急性应激性溃疡，出血性胃炎等引起）的低危患者。	是	否	注册审评
HB0034	治疗用生物制品 1 类	急性泛发性脓疱型银屑病	是	否	II 期临床
HB0017	治疗用生物制品 1 类	中重度斑块状银屑病	是	否	III 期临床
HB0025	治疗用生物制品 1 类	晚期实体瘤及血液系统恶性肿瘤	是	否	I/II 期临床
HB0030	治疗用生物制品 1 类	晚期恶性实体瘤	是	否	I 期临床
HB0052	治疗用生物制品 1 类	晚期恶性实体瘤	是	否	注册申报
API-042022-011	化学药品 4 类	高血压	是	否	已经注册申报
API-042022-026	化学药品 4 类	高血压	是	否	已经注册申报
API-042022-025	化学药品 4 类	抗感染	是	否	完成工艺验证，待申报
API-032020-018	化学药品 4 类	类风湿关节炎	是	否	完成工艺验证，待申报
API-042022-005	化学药品 4 类	中度或高危骨髓纤维化	是	否	完成工艺验证，待申报

(3). 报告期内呈交监管部门审批、通过审批的药（产）品情况

√适用 □不适用

1) 制剂方面

①国内制剂注册获得批准情况

序号	药品名称	注册分类	适应症	审批情况
1	非洛地平缓释片	化学药品 4 类	用于高血压和稳定性心绞痛的治疗	批准生产
2	注射用伏立康唑	化学药品 4 类	该药品是一种广谱的三唑类抗真菌药	批准生产
3	培哚普利叔丁胺片	化学药品 4 类	用于治疗高血压与充血性心力衰竭	批准生产

4	盐酸贝那普利片	化学药品 4 类	用于治疗高血压，充血性心力衰竭，作为对洋地黄和/或利尿剂反应不佳的充血性心力衰竭病人（NYHA 分级 II-IV）的辅助治疗	批准生产
5	达比加群酯胶囊	化学药品 4 类	该药品为口服抗凝血药，主要用于预防存在一个或多个危险因素的成人非瓣膜性房颤患者的卒中和体循环栓塞；治疗急性深静脉血栓形成和/或肺栓塞以及预防相关死亡；预防复发性深静脉血栓形成和/或肺栓塞以及相关死亡	批准生产
6	盐酸鲁拉西酮片	化学药品 4 类	用于治疗精神分裂症	批准生产
7	注射用培美曲塞二钠	化学药品 4 类	用于联合顺铂治疗无法手术的恶性胸膜间皮瘤；治疗非小细胞肺癌	批准生产
8	硝苯地平控释片	化学药品 4 类	用于治疗高血压、冠心病心绞痛	批准生产
9	艾司奥美拉唑镁肠溶胶囊	化学药品 3 类	用于治疗胃食管反流性疾病	批准生产
10	氨磺必利片	化学药品 4 类	用于治疗精神分裂症	批准生产
11	盐酸艾司洛尔注射液	化学药品 3 类	用于治疗室上性心动过速或非代偿性窦性心动过速、术中及术后心动过速和/或高血压	批准生产
12	赛洛多辛胶囊	化学药品 4 类	用于治疗良性前列腺增生症（BPH）引起的症状和体征	批准生产
13	盐酸托莫西汀胶囊	化学药品 4 类	用于治疗儿童和青少年的注意缺陷/多动障碍（ADHD）	批准生产
14	他达拉非片	化学药品 4 类	用于治疗勃起功能障碍	批准生产
15	拉考沙胺片	化学药品 4 类	用于 4 岁及以上癫痫患者部分性发作的单药治疗和联合治疗	批准生产
16	厄贝沙坦片（新增规格 0.15g）	化学药品	用于原发性高血压、合并高血压的 2 型糖尿病肾病的治疗	批准生产

## ②美国制剂产品获得批准情况

序号	药品名称	申请事项	适应症	批准情况
1	左旋米那普仑缓释胶囊	ANDA	主要用于治疗成人重度抑郁症	正式批准
2	艾司奥美拉唑镁肠溶胶囊	ANDA	用于治疗减少胃产生的酸量来发挥作用“胃食管反流病”	正式批准
3	富马酸比索洛尔片	ANDA	用于治疗高血压	正式批准

4	坎地沙坦酯片	ANDA	用于治疗高血压	正式批准
5	二甲磺酸利右苯丙胺胶囊	ANDA	用于治疗注意力缺陷多动症	正式批准
6	盐酸双环胺胶囊	ANDA	用于治疗功能性肠易激综合征	正式批准
7	注射用培美曲塞二钠	ANDA	用于治疗肺癌化疗药物	正式批准
8	布瑞哌唑片	ANDA	用于治疗抑郁症	暂时批准

## 2) 生物药相关情况

序号	项目名称	适应症	申请事项	申请人
1	HB0025 注射液联合 SOC	晚期实体瘤	临床（中国）	华奥泰、华博
2	HB0025 注射液联合 HB0030 注射液	晚期实体瘤	临床（美国）	华奥泰
3		晚期非小细胞肺癌 (NSCLC)、肝细胞癌 (HCC)、结直肠癌 (CRC) 和其他类型晚期实体瘤	临床（中国）	华奥泰、华博
4	HB0030 注射液联合 HB0025 注射液	晚期非小细胞肺癌 (NSCLC)、肝细胞癌 (HCC)、结直肠癌 (CRC) 和其他类型晚期实体瘤	临床（中国）	华奥泰、华博
5	HB0052	晚期实体瘤	临床（美国）	华奥泰
6	HB0017	成人活动性放射学阴性中轴型脊柱关节炎适应症	临床（中国）	华奥泰、华博
7	HB0025 联合 TACE	肝癌	临床（中国）	华奥泰、华博
8	HB0034 注射液	泛发性脓疱型银屑病 (GPP)	获美国 FDA 颁发的孤儿药资格认定	华奥泰

## (4). 报告期内主要研发项目取消或药（产）品未获得审批情况

适用 不适用

## (5). 研发会计政策

适用 不适用

内部研究开发项目研究阶段的支出，于发生时计入当期损益。内部研究开发项目开发阶段的支出，同时满足下列条件的，确认为无形资产：(1) 完成该无形资产以使其能够使用或出售在技术上具有可行性；(2) 具有完成该无形资产并使用或出售的意图；(3) 无形资产产生经济利益的方式，包括能

够证明运用该无形资产生产的产品存在市场或无形资产自身存在市场，无形资产将在内部使用的，能证明其有用性；(4) 有足够的技术、财务资源和其他资源支持，以完成该无形资产的开发，并有能力使用或出售该无形资产；(5) 归属于该无形资产开发阶段的支出能够可靠地计量。

公司划分内部研究开发项目研究阶段支出和开发阶段支出的具体标准：公司自研项目的研究阶段和开发阶段划分标准具体以是否取得临床批件为准，即相关技术取得临床批件之前为研究阶段，相关技术取得临床批件以后进入开发阶段。取得临床批件之前的支出全部费用化，计入当期损益；取得临床批件以后的支出符合可直接归属于该技术的必要支出均予以资本化，不符合资本化条件的计入当期损益。研究开发项目达到预定用途即取得药品注册批件后确认为无形资产核算。

#### (6). 研发投入情况

同行业比较情况

适用 不适用

单位：万元 币种：人民币

同行业可比公司	研发投入金额	研发投入占营业收入比例 (%)	研发投入占净资产比例 (%)	研发投入资本化比重 (%)
四川科伦药业股份有限公司	195,259.58	9.10	8.48	0.46
浙江京新药业股份有限公司	40,093.47	10.03	7.24	0
浙江海正药业股份有限公司	44,222.22	3.67	5.47	3.06
宁波美诺华药业股份有限公司	11,983.11	8.22	5.75	18.09
同行业平均研发投入金额				72,889.60
公司报告期内研发投入占营业收入比例 (%)				14.08
公司报告期内研发投入占净资产比例 (%)				14.48
公司报告期内研发投入资本化比重 (%)				15.96

注：上表中四川科伦药业股份有限公司、浙江京新药业股份有限公司数据来源其 2023 年年度报告；浙江海正药业股份有限公司、宁波美诺华药业股份有限公司数据来源其 2022 年年度报告。同行业平均研发投入金额为四家同行业公司的算术平均数。

研发投入发生重大变化以及研发投入比重、资本化比重合理性的说明

适用 不适用

## 主要研发项目投入情况

√适用 □不适用

单位：万元 币种：人民币

研发项目	研发投入金额	研发投入费用化金额	研发投入资本化金额	研发投入占营业收入比例 (%)	本期金额较上年同期变动比例 (%)
SDF-122021-035	814.51	419.68	394.83	0.10	200.75
PRI-152022-002	202.17	202.17		0.02	-57.19
SDF-122020-015	209.42	0.00	209.42	0.03	-70.57
PRI-152021-009	231.12	231.12	0.00	0.03	111.76
HB0034	3,449.18	3,433.13	16.05	0.42	27.21
HB0017	6,210.55	6,210.55		0.75	189.33
HB0025	3,506.34	3,506.34		0.42	23.95
HB0030	1,217.97	1,217.97		0.15	16.23
HB0052	2,715.71	2,715.71		0.33	249.38
API-042022-011	436.15	436.15		0.05	92.98
API-042022-026	415.92	415.92		0.05	102.07
API-042022-025	247.62	247.62		0.03	-13.44
API-032020-018	898.10	898.10		0.11	353.64
API-042022-005	898.88	898.88		0.11	39.95

## 3. 公司药（产）品销售情况

## (1). 主要销售模式分析

√适用 □不适用

具体内容详见本报告“第三节、三、报告期内公司从事的业务情况、（二）公司经营模式”中的内容。

## (2). 销售费用情况分析

销售费用具体构成

√适用 □不适用

单位：万元 币种：人民币



2023 年年度报告

具体项目名称	本期发生额	本期发生额占销售费用总额比例 (%)
人工支出	9,854.68	7.61
仓储及运杂费	4,548.08	3.51
佣金	934.81	0.72
包装费	2,376.58	1.84
展览费	926.22	0.72
产品推广服务费	103,617.70	80.03
业务招待费	598.05	0.46
办公及差旅费	2,148.60	1.66
咨询费	1,879.47	1.45
股份支付费用摊销	-111.85	-0.09
其他	2,705.83	2.09
合计	129,478.18	100.00

同行业比较情况

√适用 □不适用

单位：万元 币种：人民币

同行业可比公司	销售费用	销售费用占营业收入比例 (%)
四川科伦药业股份有限公司	444,971.84	20.74
浙江京新药业股份有限公司	78,352.73	19.59
浙江海正药业股份有限公司	240,608.49	19.99
宁波美诺华药业股份有限公司	5,062.36	3.47
公司报告期内销售费用总额		129,478.18
公司报告期内销售费用占营业收入比例 (%)		15.58

注：上表中四川科伦药业股份有限公司、浙江京新药业股份有限公司数据来源其 2023 年年度报告；浙江海正药业股份有限公司、宁波美诺华药业股份有限公司数据来源其 2022 年年度报告。

销售费用发生重大变化以及销售费用合理性的说明

□适用 √不适用

4. 其他说明

适用 不适用

**(五) 投资状况分析****对外股权投资总体分析**

√适用 □不适用

报告期内，公司对外股权投资 65,582,498.35 元，其中对合营、联营企业投资 58,100,000.00 元，对权益工具投资 7,482,498.35 元。

**1. 重大的股权投资**

□适用 √不适用

**2. 重大的非股权投资**

√适用 □不适用

项目名称	项目金额-预计 (万元)	项目进度	本年度投入金额 (元)	累计实际投入金 额 (元)
华海制药项目	567,828.70	28.13%	405,663,683.29	1,597,470,020.32
南洋区块厂区工程	100,000.00	99.37%	279,648,498.00	993,748,533.48
湖北赛奥项目	50,549.00	96.52%	107,318,306.36	487,888,914.08
华海南通工程	78,459.00	38.57%	690,276.88	302,636,313.06
头门港人才公寓建设项目	43,000.00	22.80%	68,103,126.09	98,035,304.32
合计	839,836.70	/	861,423,890.62	3,479,779,085.26

**3. 以公允价值计量的金融资产**

√适用 □不适用

单位：元 币种：人民币

资产类别	期初数	本期公允价值变动 损益	计入权益的累计 公允价值变动	本期购买金额	本期出售/赎回金 额	其他变动	期末数
股票	353,639,963.18	-92,029,178.09			42,702,953.20		218,907,831.89
衍生工具	3,829,043.13	-12,011,737.62		500,379,600.00	492,196,905.51		
应收款项融资	166,141,754.12					-90,497,754.26	75,643,999.86
其他权益工具投资	7,534,913.40		-4,246,552.23		3,233,000.00		55,361.17
其他非流动金融资 产(不含股票部分)	253,668,048.87	-22,128,428.55		9,912,949.30			241,452,569.62
合计	784,813,722.70	-126,169,344.26	-4,246,552.23	510,292,549.30	538,132,858.71	-90,497,754.26	536,059,762.54

**证券投资情况**

√适用 □不适用

单位：元 币种：人民币

证券 品种	证券代 码	证券简称	最初投资成本	资金 来源	期初账面价值	本期公允价值变 动损益	本期出售金额	本期投资损益	期末账面价值	会计核算 科目
股票	688180	君实生物	119,999,959.95	自有 资金	139,239,990.60	-46,198,316.37			93,041,674.23	交易性金 融资产
股票	688373	盟科药业	50,436,000.00	自有 资金	130,215,889.58	-19,356,244.33	42,702,953.20	-13,909,363.52	54,247,328.53	其他非流 动金融资 产
股票	300966	共同药业	37,125,000.00	自有 资金	84,184,083.00	-12,565,253.87			71,618,829.13	其他非流 动金融资 产
合计	/	/	207,560,959.95	/	353,639,963.18	-78,119,814.57	42,702,953.20	-13,909,363.52	218,907,831.89	/

## 证券投资情况的说明

□适用 √不适用

## 私募基金投资情况

□适用 √不适用

## 衍生品投资情况

√适用 □不适用

## (1). 报告期内以套期保值为目的的衍生品投资

√适用 □不适用

单位：万元 币种：人民币

衍生品投资类型	初始投资金额	期初账面价值	本期公允价值变动损益	计入权益的累计公允价值变动	报告期内购入金额	报告期内售出金额	期末账面价值	期末账面价值占公司报告期末净资产比例 (%)
远期结售汇业务		232.85	-1,175.89		47,946.16	47,003.12	0.00	0.00
货币互换业务		150.05	-25.28		2,091.80	2,216.57	0.00	0.00
合计		382.90	-1,201.17		50,037.96	49,219.69	0.00	0.00
报告期内套期保值业务的会计政策、会计核算具体原则，以及与上一报告期相比是否发生重大变化的说明	否							
报告期实际损益情况的说明	报告期内，公司开展外汇衍生品交易，计入当期损益的金额为-1,201.17万元。							
套期保值效果的说明	公司外汇衍生品交易业务以正常生产经营为基础，以具体经营业务为依托，以规避和防范汇率风险为目的，不进行投机和套利交易。公司及合并报表范围内的子公司通过开展适当的外汇衍生品交易业务，在一定程度上能有效规避外汇市场的风险，防范汇率大幅波动对公司经营造成不利影响，增强公司财务稳健性。							
衍生品投资资金来源	自有资金							
报告期衍生品持仓的风险分析及控制措施说明（包括但不限于市场风险、流动性风险、信用风险、操作风险、法律风险等）	风险分析及控制措施的具体情况请见公司于2021年4月6日披露的《金融衍生品交易管理制度》及2023年4月29日的披露《关于2023年度开展远期结售汇及外汇期权等外汇避险业务的公告》（公告编号：临2023-045号）							
已投资衍生品报告期内市场价格或产品公允价值变动的情况，对衍生品公允价值的分析应披露具体使用的方法及相关假设与参数的设定	本公司对衍生品公允价值的核算主要是针对报告期本公司与银行签订的远期结售汇交易、货币互换未到期合同。根据期末的衍生品工具合同报价与远期外汇价格的差异确认交易性金融资产或交易性金融负债。							
涉诉情况（如适用）	无							
衍生品投资审批董事会公告披露日期（如有）	2023年4月29日							
衍生品投资审批股东会公告披露日期（如有）	2023年5月20日							

## (2). 报告期内以投机为目的的衍生品投资

□适用 √不适用

其他说明

无

## 4. 报告期内重大资产重组整合的具体进展情况

□适用 √不适用

## (六) 重大资产和股权出售

□适用 √不适用

## (七) 主要控股参股公司分析

√适用 □不适用

子公司名称	所处行业	经营范围	注册资本(万元)	总资产(万元)	净资产(万元)	营业收入(万元)	净利润(万元)
临海市华南化工有限公司	医药化工	有机中间体(不含许可项目及国家禁止、限制、淘汰的项目)制造,货物及技术进出口。(依法须经批准的项目,经相关部门批准后方可开展经营活动)	15,000.00	87,460.44	48,307.06	45,816.56	8,143.04
浙江华海医药销售有限公司	商品流通	药品批发(依法须经批准的项目,经相关部门批准后方可开展经营活动,具体经营项目以审批结果为准)。一般项目:技术服务、技术开发、技术咨询、技术交流、技术转让、技术推广;企业管理;企业管理咨询;市场调查(不含涉外调查);市场营销策划;会议及展览服务;广告设计、代理;医学研究和试验发展(除依法须经批准的项目外,凭营业执照依法自主开展经营活动)	2,000.00	135,423.72	55,829.58	250,238.37	50,336.12
浙江华海进出口有限公司	进出口贸易	自营和代理各类商品及技术的进出口业务,但国家限定公司经营或禁止进出口的商品及技术除外;经营进料加工和“三来一补”业务;经营对销贸易和转口贸易。(依法须经批准的项目,经相关部门批准后方可开展经营活动)	1,500.00	1,675.58	1,674.91	21.85	2.91
上海奥博生物医药股份有限公司	科研开发	一般项目:从事生物技术、医药技术专业领域内的技术开发、技术转让、技术咨询、技术服务、技术交流、技术推广;医学研究和试验发展;专用化学产品销售(不含危险化学品);工业酶制剂研发;货物进出口;技术进出口。(除依法须经批准的项目外,凭营业执照依法自主开展经营活动)	30,000.00	29,503.86	28,313.81	956.95	-1,938.60
上海双华生物医药科技发展有限公司	医药化工	一般项目:从事生物技术、医药技术专业领域内的技术服务、技术开发、技术咨询、技术交流、技术转让、技术推广;医学研究和试验发展;专用化学产品销售(不含危险化学品);非居住房地产租赁。(除依法须经批准的项目外,凭营业执照依法自主开展经营活动)	7,000.00	13,359.12	1,126.99	7,083.83	1,662.27
上海科胜药物研发有限公司	科研开发	生物、医药产品的研发及技术转让,医药中间体的销售,从事货物及技术的进出口业务。(依法须经批准的项目,经相关部门批准后方可开展经营活动)	1,500.00	6,026.55	3,246.35	6,130.69	-264.27

华海（美国）国际有限公司	进出口贸易	药品及中间体贸易	7,980 万美元	206,214.60	12,196.14	141,727.03	-14,274.17
浙江华海医药包装制品有限公司	医药化工	塑料瓶制造，化工生产专用设备、制药专用设备、环保设备制造、金属压力容器设计、制造、安装，压力管道设计、安装，货物及技术进出口。（依法须经批准的项目，经相关部门批准后方可开展经营活动）	2,010.00	7,039.19	5,807.61	4,052.32	1,000.55
华海药业南通股份有限公司	医药化工	原料药、中间体（危险化学品除外）、制剂药技术的研究、开发、生产、销售。（依法须经批准的项目，经相关部门批准后方可开展经营活动）	20,000.00	33,359.21	4,551.76	453.96	-5,921.05
南通华宇化工科技有限公司	医药化工	精细化工产品、医药中间体（危化品除外）的研究、开发、生产、销售。（依法须经批准的项目，经相关部门批准后方可开展经营活动）	8,000.00	19,357.75	18,170.54	7,131.15	-372.71
上海华奥泰生物药业股份有限公司	科研开发	生物医药产品的研发，阿达木单抗、利妥昔单抗、曲妥珠单抗、贝伐珠单抗的生产，及相关的技术咨询、技术服务、技术转让，医药中间体的销售（除药品），从事货物与技术的进出口业务。（依法须经批准的项目，经相关部门批准后方可开展经营活动）	30,000.00	50,295.25	-85,143.46	959.25	-37,125.65
浙江宏超检测科技有限公司	环境监测	一般项目：技术服务、技术开发、技术咨询、技术交流、技术转让、技术推广；环境保护监测（除依法须经批准的项目外，凭营业执照依法自主开展经营活动），许可项目：检验检测服务；职业卫生技术服务；安全评价业务（依法须经批准的项目，经相关部门批准后方可开展经营活动，具体经营项目以审批结果为准）	1,000.00	1,320.29	999.31	494.81	38.25
昌邑华普医药科技有限公司	医药化工	经营范围为：研发、生产（储存）、销售：联苯膦、二甲联苯、氯化镁。（依法须经批准的项目，经相关部门批准后方可开展经营活动）	5,907.14	15,463.54	12,828.61	11,702.00	-705.16
长兴制药股份有限公司	医药化工	许可项目：药品生产；食品生产；食品添加剂生产；食品销售（依法须经批准的项目，经相关部门批准后方可开展经营活动，具体经营项目以审批结果为准）。一般项目：货物进出口；工业酶制剂研发；生物材料销售；食品添加剂销售；技术服务、技术开发、技术咨询、技术交流、技术转让、技术推广；化工产品销售（不含许可类化工产品）；化工产品生产（不含许可类化工产品）；生物材料制造（除依法须经批准的项目外，凭营业执照依法自主开展经营活动）	5,981.61	50,037.48	36,747.48	46,760.07	6,567.58
上海华汇拓医药科技有限公司	科研开发	医药产品的研发，并提供相关的技术服务、技术咨询、技术转让。（依法须经批准的项目，经相关部门批准后方可开展经营活动）	7,000.00	5,543.16	-7,459.59	2,315.69	-3,535.74
浙江华海立诚药业有限公司	医药化工	许可项目：药品生产（依法须经批准的项目，经相关部门批准后方可开展经营活动，具体经营项目以审批结果为准）。一般项目：化工产品生产（不含许可类化工产品）；货物进出口；技术进出口（除依法须经批准的项目外，凭营业执照依法自主开展经营活动）	1,000.00	327.08	228.68	859.18	23.40

浙江华海建诚药业有限公司	医药化工	许可项目：药品生产；危险废物经营；货物进出口；技术进出口（依法须经批准的项目，经相关部门批准后方可开展经营活动，具体经营项目以审批结果为准）。一般项目：化工产品生产（不含许可类化工产品）；污水处理及其再生利用（除依法须经批准的项目外，凭营业执照依法自主开展经营活动）	35,000.00	112,184.62	80,366.95	77.33	-2,584.63
华海健康科技（浙江）有限公司	零售批发	一般项目：软件外包服务；技术服务、技术开发、技术咨询、技术交流、技术转让、技术推广；互联网数据服务；人工智能应用软件开发；保健食品（预包装）销售；食品互联网销售（仅销售预包装食品）；婴幼儿配方乳粉及其他婴幼儿配方食品销售；卫生用品和一次性使用医疗用品销售；化妆品批发；化妆品零售；特殊医学用途配方食品销售；食品销售（仅销售预包装食品）；会议及展览服务；中草药种植；中草药收购；健康咨询服务（不含诊疗服务）；信息咨询服务（不含许可类信息咨询服务）；市场营销策划；食品进出口；货物进出口；宠物食品及用品批发；宠物食品及用品零售；广告发布；农业科学研究和试验发展；医学研究和试验发展；科技中介服务（除依法须经批准的项目外，凭营业执照依法自主开展经营活动）。许可项目：食品销售；食品互联网销售；卫生用品和一次性使用医疗用品生产；化妆品生产；互联网信息服务；饲料生产（依法须经批准的项目，经相关部门批准后方可开展经营活动，具体经营项目以审批结果为准）	3,000.00	1,178.07	215.49	2,646.74	-2,120.65
华海药业（香港）有限公司	医药化工	药品研发及销售	990 万美元	5,567.33	5,567.33	0.00	114.80
浙江华海制药科技有限公司	医药化工	许可项目：药品生产（依法须经批准的项目，经相关部门批准后方可开展经营活动，具体经营项目以审批结果为准）。一般项目：货物进出口；技术进出口（除依法须经批准的项目外，凭营业执照依法自主开展经营活动）	40,000.00	201,552.78	34,206.54	7,267.33	-701.26
浙江华海投资管理有限公司	投资管理	投资管理（未经金融等监管部门批准，不得从事向公众融资存款、融资担保、代客理财等金融服务），实业投资，创业投资，投资咨询，企业管理咨询。（上述经营范围不含国家法律法规规定禁止、限制和许可经营的项目。）（依法须经批准的项目，经相关部门批准后方可开展经营活动）	20,000.00	11,899.66	10,454.16	0.00	-105.65
浙江华海生物科技有限公司	医药化工	一般项目：技术服务、技术开发、技术咨询、技术交流、技术转让、技术推广；货物进出口；技术进出口（除依法须经批准的项目外，凭营业执照依法自主开展经营活动）。许可项目：药品生产；药品委托生产；药品进出口；药品批发（依法须经批准的项目，经相关部门批准后方可开展经营活动，具体经营项目以审批结果为准）	70,000.00	136,181.61	117,465.12	7,907.14	-4,952.18
华海药业欧洲责任	研发贸易	药品研发、贸易	1,998 万美元	2,283.00	2,072.17	0.00	-1,231.16

有限公司							
赛斯尔擎生物技术(上海)有限公司	科研开发	从事生物技术领域内的技术开发、技术转让、技术咨询、技术服务、实验室耗材、实验室设备的销售,从事货物及技术的进出口业务。(依法须经批准的项目,经相关部门批准后方可开展经营活动)	5,000.00	965.18	-5.42	0.00	-1,517.41
湖北赛奥生物制药有限公司	医药化工	许可项目:药品生产;药品进出口;药品批发(依法须经批准的项目,经相关部门批准后方可开展经营活动,具体经营项目以相关部门批准文件或许可证件为准)一般项目:技术服务、技术开发、技术咨询、技术交流、技术转让、技术推广(除许可业务外,可自主依法经营法律法规非禁止或限制的项目)	30,000.00	61,801.69	27,156.71	3.84	-1,754.35
华武生物医药技术(湖北)有限责任公司	科研开发	一般项目:技术服务、技术开发、技术咨询、技术交流、技术转让、技术推广;医学研究和试验发展;专用化学产品销售(不含危险化学品);工业酶制剂研发(除许可业务外,可自主依法经营法律法规非禁止或限制的项目)	5,000.00	1,391.44	1,097.90	232.64	-367.11
优赛生命科学有限责任公司	投资管理	药品进出口贸易	1,271.86 万美元	4,645.99	4,444.35	303.46	-1,873.98

#### (八) 公司控制的结构化主体情况

适用 不适用

### 六、公司关于公司未来发展的讨论与分析

#### (一) 行业格局和趋势

适用 不适用

近年来,随着政策红利的释放和市场机制的不断完善,我国医药行业的市场化程度显著提升,大型医药企业通过并购重组快速扩大市场份额,提高行业集中度,形成了以头部企业为核心,众多创新型中小企业为补充的发展格局。同时,医药行业的整体技术水平不断提升,新药研发能力增强,医药产业链逐渐向高端化、精细化方向发展,与国际市场的接轨程度进一步加深。未来创新和国际化,将打开医药行业的成长空间,技术创新迭代、新需求不断释放,为行业长期增长提供不竭动力;国内需求稳步复苏,国际市场充分竞争,中国创新以及中国智造逐步走向世界,也对医药企业的发展提出了更高的要求。

1、原料药-制剂一体化优势明显。在国家集中带量采购政策的推动下,制药企业面临销售端利润空间被不断压缩的挑战,成本控制能力显得尤为重要,成为仿制药企业的核心竞争力,这也要求仿制药企业转变经营策略,将重点逐渐从营销能力转向成本控制和质量管理并重。因此,原料药-制剂垂直一体化成为仿制药行业的重要发展趋势,有助于企业优化生产流程、提高生产效率,进而提升企业的竞争力和盈利能力。通过整合资源和优化供应链管理,更好地适应市场需求和政策变化,实现可持续发展。

2、加快医药创新步伐。创新药物的研发是医疗行业发展的关键。2023年上半年获批上市的创新药数量已超过2022年全年,行业创新属性不断强化。同时,政府出台了一系列政策,积极鼓励新药研发、加快审评审批,引导制药企业注重临床价值的新药和临床急需的药械。未来临床价



值突出、拥有更多创新层次高、差异化创新产品的企业，将有望获得相对优势，实现研发创新的良性循环。

3、国际化呈现加速趋势。受全球经济复苏乏力、海外需求总体不足、企业去库存以及部分化学原料药价格下降严重等因素影响，2023 年我国医药出口仍为负增长，但中国医药产品在全球的产业链中的地位尚未改变，预计医药出口在 2024 年将逐步企稳并恢复增长。与此同时，新药出海表现亮眼。2022-2023 年，国际化呈现加速趋势，中国创新药交易额屡创新高，大额交易比例明显增加，根据医药魔方显示，2022-2023 年总交易额在 5 亿美元以上的有 29 例，超过 10 亿美元的有 12 例。此外，40 余个中国新药获美国 FDA 给予的加快审评途径和特殊认定，包括突破性疗法、孤儿药等，我国医药行业国际化呈现加速趋势。

4、AI+医疗领域蓬勃发展。在国家政策的推动、居民健康意识普遍提升、信息技术发展迅速等因素的驱动下，互联网医疗的需求持续上升，迎来发展机遇。互联网医疗的蓬勃发展，将显著提高用药可及性，进一步提升医药行业的规模。此外，AI+医疗器械在辅助治疗、医学影像处理等领域的应用愈发广泛，已成为未来医疗器械行业发展热点赛道之一。新一代人工智能技术的兴起，为医疗行业实现智能化转型提供了新的思路 and 手段，也为医疗器械产业发展带来了重大机遇。我国人工智能医疗器械产业发展势头迅猛，人工智能医疗器械产业生态已经基本形成，面向未来，AI+医疗器械的商业化必将取得突破性进展。

## (二) 公司发展战略

√适用 □不适用

公司将立足新发展阶段，践行新发展理念，加快构建新发展格局，以满足人民群众健康需求为己任，以满足企业高速健康发展和员工利益共享为根本目的，以改革创新为根本动力，以产品和业务的结构调整为主线，坚持内生增长和外延扩展并举，统筹发展和合规之间的平衡，强化产业链全方位提升，加快建设现代化的集团管控运营体系，全面推进企业健康、持续、快速发展，实现经营行稳致远、管理务实创新、文化守正出奇、品牌深植人心。

公司将一如既往的专注主业，坚持创新驱动和改革发展，充分发挥垂直一体化、标准高起点、质量成本领先和强研发能力“四大优势”，强化技术、市场、管理、资本运营、人才梯队建设和文化建设“六个创新”，通过内生增长和外延拓展，做强化学药主业，做大生物医药新业，择机进入大健康等新兴领域，努力克服外部环境带来的不确定影响，打造具有核心竞争力的供应链、产业链、价值链、创新链和产品族群，构建以国内大循环为主，国内国外双循环互促互动的新发展格局，进一步做大做强实力，进一步树立公司在行业中的地位和影响力，进一步增强公司品牌的美誉度，致力于成为国内领先、国际一流、极具特色竞争力和综合实力的跨国制药企业。

### 1、聚焦加强创新科技体系，促进跨越发展

整合和组建高效、团结、专业的研发团队，健全优势互补的“两中心三大体系”（全球注册中心、集团科技管理中心；创新发现体系、技术工艺体系、临床研究体系）；加速新产品研发步伐，统筹项目管控，推进药物研发和成果转化模式提升，加快新产品快速上市。

紧紧抓住原料药+仿制药的高速发展期，聚焦重点研发领域，紧密接轨国际先进水平，以临床短缺和市场保障需求为导向，以大品种和潜力品种为重点，以专科药、短缺药、应急药为侧重，

加大仿制药和首仿药的开发，打造具有抗风险能力的梯队产品结构布局，构建具有核心竞争力的一体化产品管线。

## 2、全力扩展和夯实全球营销体系，打造全球战略运营生态圈

以全力扩展和夯实全球营销体系打造收入增量为目的，坚持以裂变的思维和方法，打造面向全球的战略运营生态圈，以原料药和制剂两大产品群为重点，提增国际和国内两个市场的竞争位势和份额。

## 3、提升内生增长和外延扩张双驱发展，实现公司做大做强

围绕推进全球化布局、加快创新研发、加强项目建设、加大产业链合作、丰富产业集群等战略规划，加强投资领域的深度拓展，以创新投资和价值投资为核心，通过对产品、技术、产能等高精特尖的投资、并购、合作等，构建外延领域发展基础。同时积极引入外部资源，深化子公司股改和股权激励，促进研发创新型子公司的快速稳健发展，提升内生式创新源动力。

## 4、统筹发展与合规平衡，推进管理务实创新，实现经营行稳致远

以建立现代化、国际化集团公司为目标，推进体制机制创新，实现公司可持续健康发展的目标。强化 GMP、EHS 体系合规前提下，打造逐级控制、层层负责的安全合规、运营高效、成本可控的生产体系，实现高品质、高效率、低成本、低能耗的集约化、现代化生产；增加知识产权意识，建立系统化的面向全生命周期管理的知识产权保护战略；构建全面系统的人才引进和培养体系和机制，打造一支由科技领军人才和高技能人才为主的创新团队，健全公司发展的人才保障体系。

### (三) 经营计划

√适用 □不适用

2024 年是公司“十四五”规划的冲刺之年，面对外部的挑战和机遇，结合当前形势和发展要求，公司将重点落实创新和精益理念，以创新推动企业发展，以精益提升发展质量，在筑牢安全、环保、质量这一生命线的同时，坚守一切以实现销售为中心战略，市场创新不断升级、研发创新提质增效、管理创新全面精益、文化创新赋能发展，全面深化、开拓进取，力争实现公司 2024 年销售收入目标约 100 亿元。重点工作计划如下：

#### 1、重团队建设和市场突破，促销售提升

(1) 强化销售队伍机制建设。2024 年公司将继续加强各销售事业部的团队建设，建立健全销售能力提升机制、团队管理机制以及人才培养机制，为公司业务裂变式发展做好人才准备。同时通过有针对性的指标考核与激励机制，更大程度的发挥销售队伍的主观能动性，确保全年销售目标的顺利实现。

(2) 深挖市场潜力，紧抓业务机会，实现市场突破。国内制剂在巩固和深挖现有产品市场，提前布局国家集采与省级联盟接续的基础上，切实做好市场下沉和新产品导入放量的精细化管理，着力提升零售及第三终端等非医疗市场的产品覆盖率和动销率；创新业务发展模式，全面提升医疗端与患者端的数字推广，全面推动数字营销转型；重视新产品销售，前置化做好新产品市场调研分析，制定清晰有效地市场销售策略及措施，确保销售收入重回增长态势。美国制剂要坚持优化销售渠道，优化销售产品结构，结合市场情况，动态调整产品定价，深入精益管控，着力提升供应链管理水平和，为美国制剂业务的可持续发展夯实基础。原料药销售要继续深化销售裂变，持

续推进全球销售网络布局战略；不断提升服务，打造差异化价值服务体系；聚焦大客户关系发展，巩固关键供应商地位，持续提高中小客户覆盖度；优化渠道管理，聚焦新产品市场开拓，打造新的业务增长点。

## 2、战略引领系统谋划，推动研发创新提质增效

(1) 统筹研发资源，提升研发效率。研发要紧紧围绕市场和临床需求，统筹各地研发资源，强化项目关键节点把控能力，集中资源攻克重点项目，提升研发整体效率和成功率，加速实现研发成果的产业化落地，以不断丰富产品管线。

(2) 用发展的要求提升研发能力，持续强化平台建设。要深入完善 API 八大技术平台建设，加速新技术的产业化落地和商业化应用；加快构建各类高端复杂制剂技术平台，为产品的扩面奠定坚实的基础；利用双抗 ADC、多功能特性抗体、不同靶点的联合用药等平台技术，加快开发具有充分竞争力和先进性的产品。

(3) 深化精益理念，提高研发的效率和效益。充分发挥新药战略委员会在创新药立项及关键环节中的风险把控作用，有效提升研发项目的科学决策水平；围绕经济效益体现研发价值，在高度重视研发费用和研发效率科学管理的同时，密切关注工艺路线和配方设计的可转移性、工艺生产成本和研发成果的经济效益，切实加快研发成果落地，推动研发提质增效。

## 3、深化精益管理，切实提高生产效益

(1) 公司始终坚守质量、安全、环保三大底线，以精益管理为抓手，严控生产各项费用；以工艺技术创新为驱动，开展增产降耗、提质增效工作；持续优化产品成本，切实提升市场竞争力。

(2) 深化原料药八大技术平台建设，有序推进糖皮质激素、发酵、多肽、高活性及抗肿瘤药等新类别原料药生产线建设，加快新产品产业化落地，有力推动原料药业务的高质量发展。

(3) 统筹制剂生产业务的产品布局和产能规划，持续加强运营管理和产销协同；紧跟公司战略，加速各类中试平台及新剂型/新类别产线的建设，以承接公司后续研发产品的申报生产，加快文号的获取和产品的上市；持续深化精益管理，有效降低生产成本，充分发挥公司制造优势，提升公司核心竞争力。

## 4、管理创新全面精益，推动公司业务发展

(1) 持续提升生产协同能力，以支持销售为决策依据及最终衡量标准，加强各项技术能力建设，提高项目管理综合能力，高效承接技术转移需求和客户定制化需求，为新业务开拓提供支持。

(2) 坚守合规底线，注重防范运营风险。公司始终将安全、环保、质量视为企业发展的生命线，在持续提升常态化 GMP 和 EHS 管理水平的同时，密切关注可能存在的运营风险，将质量和 EHS 的合规要求与精益管理高度融合，形成合规管理体系；各部门要紧扣生产经营重点，覆盖风险管控盲点，预警可能触及的敏感点，加强监管，切实提高公司整体运营水平和风险防控能力，为公司高质量发展夯实基础。

(3) 深化公司国际化布局，提升国际化运营水平，最大限度发挥公司研发投入的市场价值，实现业务的持续增长，为公司创造更广阔的发展空间。依托各相关业务单位及职能部门的力量，全面细致分析目标市场及竞争对手，确保国际化决策的科学性和有效性。

(4) 始终坚持以人为本，把人才作为企业最重要、最稀缺的“第一资源”，不断强化人才队伍的建设。为更好地适应公司国际化发展战略，持续加大人才的内培外引力度，加快做好人才储备，建立统一的人才培养机制、科学的人才考评机制和能上能下的干部任用机制，加速复合型人

才的培养，同时完善人才激励和约束机制，打造与公司战略发展相匹配的人才队伍，最大程度的发挥组织作用。

#### (四)可能面对的风险

√适用 □不适用

##### 1、新产品研发注册风险

医药行业的新产品开发具有技术难度大、前期投资大、审批周期长的特点，从前期开发到临床试验，从注册申报到产业化生产的周期长，环节多，存在着技术、审核等多种不确定因素的影响，未来产品的竞争形势也将发生变化。近年来，随着公司生物药、新药以及抢首仿、挑战专利等高难度复杂制剂等研发管线的布局和研发创新性的提高，药物研发和临床试验等研发投入持续加大，如新产品未能研发成功或者最终未能通过注册审批，将对公司前期投入的回收和效益实现产生不利影响。

##### 2、质量管控风险

公司致力于建立基于风险和科学的集团化质量管理体系，建立了质量风险管理制度，覆盖产品全生命周期，通过外培内训、定期总结、体系回顾等形式提升团队风险管理知识和业务水平，将风险管理理念贯穿于药品的全生命周期，并基于风险管理、风险控制的理念，加强对产品生命周期中各个环节的风险管控以保证产品质量，将风险最低化，安全最大化，最大限度保护患者生命健康。

##### 3、安全环保风险

公司属于医药制造业，目前随着国家及地方安全环保部门相关政策要求及监管力度的不断提高、社会安全环保意识的增强，2023 年例如《危险废物贮存污染控制标准》《制药工业污染防治可行技术指南》《浙江省生态环境保护条例》《危险化学品企业特殊作业安全规范》《危险化学品企业重大生产安全事故隐患判定标准（修订征求意见稿）》等各项安全环保法规及标准密集出台，对安全环保管理提出更高的要求，公司面临的安全环保压力和风险逐步增加。公司业务涉及到危化品的生产使用和废水、废气、固废的合理处置，在生产经营中存在着确保过程安全措施、“三废”排放与综合治理的合规性要求。

公司始终高度重视安全环保工作，严格遵守国家安全环保政策和法规要求，着力于统筹安全环保与发展的关系，持续加强行业政策解读能力及政策导向的敏锐程度，提升合规风险防控能力；持续加大安全环保资金等投入，促进安全防护设施和环保处理设施建设和升级；进一步通过源头控制、过程管控以及末端治理，全力防范化解各类重大安全环境风险，努力实现全过程安全生产管控措施；进一步推动工艺研发创新，积极采取低风险、环境友好型工艺方式，落实提升污染治理水平，加强废物资源化循环利用，努力走向风险低、排放少、效益好的可持续发展路径。

##### 4、行业政策变化风险

医药行业是重点发展也是严格监管的行业，随着我国医药体制改革不断深化，相关政策法规体系正在逐步制订和不断完善。国家相关行业政策的出台或调整将对医药行业的市场供求关系、经营模式、企业的产品选择和商业化策略、产品价格等产生深远影响。如果公司未来不能及时、较好地适应政策调整变化，不能持续保持市场竞争力，公司的盈利能力可能会受到不利影响。

##### 5、主要原料药产品价格波动风险

近年来，受地缘政治、俄乌冲突、发达国家持续推进“本土化”战略等影响，原料药市场价格竞争愈发激烈，公司主要产品价格也因此存在一定的波动，将有可能对公司经营业绩造成不利影响。

近年来，公司不断加大原料药新产品研发力度，拓宽产品管线；持续提升技术装备水平和管理能力，推进精益化管控进程；拓展新兴市场，扩大原料药销售。同时，加速推进公司业务转型升级，不断提高制剂业务销售比重，截至本报告期末，公司制剂业务占营业收入的 59.35%，极大的提升了公司核心竞争力，一定程度上降低了原料药产品价格波动带来的影响。

#### 6、汇率波动风险

公司主要从事原料药和制剂的研发、生产和销售，业务范围包括美国、欧盟、东南亚等境外国家或区域。公司坚持全球化发展战略，积极拓展海外市场，全球化业务快速发展。但目前公司境外业务主要采用美元结算，同时，公司以美元从欧盟等地采购部分资源。随着国际形势复杂程度加深，一旦结算货币相对人民币汇率发生较大变动，将对公司业务收入和利润水平产生一定影响。

公司密切关注汇率动态，在签订合同中合理考虑汇率波动风险，同时合理谨慎利用相关金融工具，尽可能降低汇率波动带来的风险，但汇率的不确定性波动仍会对公司的产品报价、业务结算、经营成果等产生影响。

#### 7、贸易环境变化风险

公司持续推进全球化战略布局，业务范围涵盖美国、欧盟、东南亚等境外国家或区域。近年来，受地缘政治、俄乌冲突、发达国家“去中国化”等不同程度的影响，国际形势复杂多变，贸易冲突加剧，经贸壁垒层层高筑，未来如果国际形式复杂程度进一步加剧，可能会对公司的出口业务造成不利影响。

#### (五)其他

适用 不适用

七、公司因不适用准则规定或国家秘密、商业秘密等特殊原因，未按准则披露的情况和原因说明

适用 不适用

## 第四节 公司治理

### 一、公司治理相关情况说明

适用 不适用

公司按照《中华人民共和国公司法》（以下简称“《公司法》”）、《中华人民共和国证券法》（以下简称“《证券法》”）、《上市公司治理准则》、中国证监会有关规定和《上海证券交易所股票上市规则》的要求，结合公司实际情况，不断完善法人治理结构，规范运作。公司董事、监事及高级管理人员工作勤勉尽责并均能严格按照股东大会、董事会的授权忠实履行职务，较好地维护了公司利益和广大股东的合法权益。

#### 1、关于股东与股东大会

公司严格按照《公司法》《浙江华海药业股份有限公司章程》（以下简称“《公司章程》”）、《浙江华海药业股份有限公司股东大会议事规则》等相关规定的要求，规范实施股东大会的召集、

召开和议事程序。报告期内，公司共组织召开了3次股东大会，会议记录完整规范，公司聘请的律师对股东大会均出具了法律意见书。同时，公司在会场以及参会方式的选择上尽可能让更多的股东能够参与股东大会，行使表决权，确保所有股东，特别是中小股东充分享有和行使自己的权利，承担相应的义务。

## 2、关于控股股东与上市公司

公司具有独立的业务及自主经营能力，公司控股股东严格规范自己的行为，通过股东大会行使出资人的权利，没有超越股东大会直接或间接干预公司重大决策的行为。公司与控股股东在人员、资产、财务、机构、业务等方面做到了五独立，公司董事会、监事会和内部机构能够独立运作。报告期内，公司不存在控股股东及其关联方非经营性占用公司资金的行为。

## 3、关于董事与董事会

公司董事会严格按照《公司法》《公司章程》等相关规定规范运作，依法履行相关权利及义务。公司董事会由9名董事组成，其中3名为独立董事，董事会成员的构成符合相关法律法规的要求。公司董事均能认真、诚信、勤勉地履行职责，对董事会和股东大会负责，同时积极参加监管部门组织的各项培训，熟悉相关法律法规以更好地履行职责。公司董事会下设发展战略委员会、审计委员会、人力资源委员会和财务委员会，各委员会制订了相应的实施细则，强化了董事会的决策职能，为公司的发展做出科学决策提供强有力的支持。报告期内，公司共召开了15次董事会，根据股东大会的授权落实2021年限制性股票激励计划股份解锁及回购注销、修订向特定对象发行股票预案、2022年度利润分配等相关事项。

## 4、关于监事与监事会

公司监事会由三名监事组成，公司监事会的人数和人员构成符合相关法律、法规和《公司章程》的要求，公司监事能够认真履行自己的职责，本着为股东负责的态度，对公司财务、公司董事及高级管理人员履行职责的合法合规性进行监督，有效降低了公司的经营风险，维护股东的合法权益。报告期内，公司共召开了12次监事会，审议通过了2021年限制性股票激励计划股份解锁及回购注销、公司定期报告等相关内容。

## 5、关于绩效评价与激励约束机制

公司高级管理人员按《公司章程》等相关规定的任职条件和选聘程序由董事会人力资源委员会审查，董事会聘任产生，其绩效评价由董事会人力资源委员会进行年终考评。同时，公司建立了科学的绩效考核体系，并将考核结果与员工的薪资水平、职位晋升等挂钩。同时，公司积极实施股权激励计划，并建立了长效股权激励机制，有效的将员工的利益与公司发展相结合，有利于建立、健全公司的激励与约束机制，吸引和保留优秀人才，完善公司治理结构，促进公司的规范运作与可持续发展，不断提升公司持续经营能力。

## 6、利益相关者

公司能够充分尊重和维护银行及其他债权人、职工、客户、供应商、消费者等利益相关者的合法权益，并积极开展合作，共同推进公司持续健康发展。

## 7、关于信息披露与透明度

公司制定并严格执行信息披露制度，明确了信息披露的责任人，能够保证信息披露的真实、准确、完整、及时、公平、公正。公司指定董事会秘书负责信息披露、接待股东来访与咨询，加强与股东的交流。公司制定了《浙江华海药业股份有限公司信息披露管理制度》和《浙江华海药

业股份有限公司投资者关系管理制度》，规范本公司信息披露行为和投资者关系管理行为，充分履行上市公司信息披露义务，维护公司和投资者的合法权益。

#### 8、内幕知情人登记管理

公司严格按制度执行内幕信息登记管理工作。公司严格遵照《公司法》《证券法》《上市公司信息披露管理办法》《上海证券交易所股票上市规则》等有关法律、法规和《公司章程》等有关规定，制定了完备的《浙江华海药业股份有限公司内幕信息知情人登记管理制度》等相关制度，从严进行内幕信息的管控工作。同时，公司积极组织员工进行内幕信息制度规范的培训，加强每位员工的信息保密意识，有效规避内幕交易，充分保障中小股东的权益。

公司治理与法律、行政法规和中国证监会关于上市公司治理的规定是否存在重大差异；如有重大差异，应当说明原因

适用 不适用

#### 二、公司控股股东、实际控制人在保证公司资产、人员、财务、机构、业务等方面独立性的具体措施，以及影响公司独立性而采取的解决方案、工作进度及后续工作计划

适用 不适用

控股股东、实际控制人及其控制的其他单位从事与公司相同或者相近业务的情况，以及同业竞争或者同业竞争情况发生较大变化对公司的影响、已采取的解决措施、解决进展以及后续解决计划

适用 不适用

#### 三、股东大会情况简介

会议届次	召开日期	决议刊登的指定网站的查询索引	决议刊登的披露日期	会议决议
2023 年第一次临时股东大会	2023 年 3 月 9 日	www.sse.com.cn	2023 年 3 月 10 日	全部议案均审议通过
2022 年年度股东大会	2023 年 5 月 19 日	www.sse.com.cn	2023 年 5 月 20 日	全部议案均审议通过
2023 年第二次临时股东大会	2023 年 9 月 5 日	www.sse.com.cn	2023 年 9 月 6 日	全部议案均审议通过

表决权恢复的优先股股东请求召开临时股东大会

适用 不适用

股东大会情况说明

适用 不适用

## 四、董事、监事和高级管理人员的情况

## (一) 现任及报告期内离任董事、监事和高级管理人员持股变动及报酬情况

√适用 □不适用

单位：股

姓名	职务	性别	年龄	任期起始日期	任期终止日期	年初持股数	年末持股数	年度内股份增减变动量	增减变动原因	报告期内从公司获得的税前报酬总额(万元)	是否在公司关联方获取报酬
李宏	董事长	男	63	2022.5.17	2025.5.16	350,000	350,000	0		337	否
陈保华	董事兼总裁	男	62	2022.5.17	2025.5.16	365,697,935	368,877,935	3,180,000	二级市场增持	218	否
祝永华	董事、副总裁兼董事会秘书	男	59	2022.5.17	2025.5.16	1,695,522	1,695,522	0		200.50	否
郭斯嘉	董事兼常务副总裁	男	61	2022.5.17	2025.5.16	280,000	280,000	0		217.50	否
单伟光	董事	男	63	2022.5.17	2025.5.16	12,362	12,362	0			否
苏严	董事	男	52	2022.5.17	2025.5.16	859,421	859,421	0			是
李刚	独立董事	男	54	2022.11.7	2025.5.16					12.00	是
王学恭	独立董事	男	52	2022.5.17	2025.5.16					12.00	否
辛金国	独立董事	男	62	2022.5.17	2025.5.16					12.00	否
王虎根	监事会主席	男	74	2022.5.17	2025.5.16						是
唐秀智	监事	女	63	2022.5.17	2025.5.16						是
胡玲萍	职工代表监事	女	57	2022.5.17	2025.5.16	4,000	4,000	0		51.19	否
张美	高级副总裁兼首席财务官	女	48	2022.5.17	2025.5.16	859,764	859,764	0		149.50	否
陈其茂	副总裁	男	66	2022.5.17	2025.5.16	1,132,796	1,132,796	0		217.46	否
徐波	副总裁	男	51	2022.5.17	2025.5.16	42,000	42,000	0		178.00	否
陈敦渊	副总裁	男	57	2022.5.17	2025.5.16	245,000	245,000	0		193.50	否
林丽红	副总裁	女	51	2022.5.17	2025.5.16	245,000	245,000	0		204.00	否



2023 年年度报告

孟艳华	副总裁	女	45	2022. 5. 17	2025. 5. 16	245,000	245,000	0		194.48	否
何斌	副总裁	男	48	2022. 5. 17	2025. 5. 16	56,000	56,000	0		496.90	否
岡慧	副总裁	女	42	2022. 5. 17	2025. 5. 16	140,000	140,000	0		240.29	否
徐冕	副总裁	女	41	2022. 5. 17	2025. 5. 16	245,000	245,000	0		230.50	否
尚飞	副总裁（离任）	女	55	2022. 5. 17	2023. 3. 31	120,000	0	-120,000	股权激励回购	178.31	否
合计	/	/	/	/	/	372,229,800	375,289,800	3,060,000	/	3,343.13	/

姓名	主要工作经历
李宏	曾任工业和信息化部产业促进中心副主任、名誉顾问、中国生物技术股份有限公司战略发展顾问等，现任浙江华海药业股份有限公司董事长。
陈保华	1989 年 1 月开始创建临海市汛桥合成化工厂，并先后担任临海市华海合成化工厂厂长，浙江华海医药化工有限公司、浙江华海药业有限公司、浙江华海药业集团有限公司总经理。现任浙江华海药业股份有限公司董事兼总裁。
祝永华	2009 年至今担任浙江华海药业股份有限公司董事、副总裁兼董事会秘书。
郭斯嘉	曾任台州港务集团有限公司党委书记、董事长；台州市水库移民管理办公室主任、市水利局副局长、党组成员（兼）等职务。现任浙江华海药业股份有限公司董事兼常务副总裁。
单伟光	曾任浙江工业大学化工学院党总支副书记，浙江工业大学科技处副处长、研究生处常务副主任、药学院院长、化学工程学院党委书记等。现任浙江工业大学药学院教授、博士研究生导师，浙江华海药业股份有限公司董事。
苏严	曾任北京东方广视科技股份有限公司副总经理兼董事会秘书、汉喜普泰（北京）医院投资管理有限公司总经理等。现任浙江华海药业股份有限公司董事，崇德弘信（北京）投资管理有限公司等公司的董事、经理，北京拂尘龙科技发展股份有限公司监事等。
李刚	曾任中国医药保健品股份有限公司总经理等职务。现任浙江华海药业股份有限公司独立董事、平安津村药业有限公司副董事长兼总经理，盛实百草药业有限公司执行董事兼总经理等职务。
王学恭	2010 年至今任中国医药企业管理协会副会长，并兼任迪哲（江苏）医药股份有限公司、深圳信立泰药业股份有限公司、浙江华海药业股份有限公司独立董事等。
辛金国	1988 年至今在杭州电子科技大学会计学院从事教学与科研工作。现任杭州电子科技大学浙江省信息化发展研究院首席专家、会计学院教授、博士研究生导师，兼任昆药集团股份有限公司、传化智联股份有限公司、华立科技股份有限公司（非上市公司）、浙江华海药业股份有限公司独立董事等。
王虎根	曾任浙江省医学科学院院长、浙江莎普爱思药业股份有限公司独立董事等。现任浙江华海药业股份有限公司、万邦德医药控股集团股份有限公司、浙江迦南科技股份有限公司监事，浙江车头制药股份有限公司、浙江新光药业股份有限公司独立董事。
唐秀智	曾任浙江临海海宏集团有限公司董事、副总经理、党委书记等。现任浙江海宏液压科技股份有限公司总经理、副董事长；浙江华海药业股份有限公司、浙江高宇液压机电有限公司、浙江安正铸造机械有限公司监事；浙江恩泽医药有限公司独立董事；临海市临发投资股份

	有限公司董事等。
胡玲萍	2009 年 3 月至今，先后担任浙江华海药业股份有限公司审计部副经理、经理、总监助理、总监，现兼任浙江华海药业股份有限公司职工监事；2021 年 5 月浙江省内部审计协会聘请为浙江省内部审计实务专家。
张美	2008 年 6 月至今，先后担任浙江华海药业股份有限公司财务负责人、总裁助理兼首席财务官等职务；现任浙江华海药业股份有限公司高级副总裁兼首席财务官、湖北华海共同药业有限公司董事、临海海盛股权投资管理有限公司董事。
陈其茂	2007 年至今任浙江华海药业股份有限公司副总裁。
徐波	曾任天津药物研究院科研处副处长、投资处处长，先声药业集团注册总监兼研究院副院长等。现任浙江华海药业股份有限公司副总裁。
陈敦渊	曾任临海头门港新区管理委员会党委委员、医化园区副主任等；2017 年 10 月至今任浙江华海药业股份有限公司副总裁。
林丽红	1997 年至今就职于浙江华海药业股份有限公司，历任 QC 经理、原料药注册部经理、原料药注册部总监、总裁助理等职务，现任浙江华海药业股份有限公司副总裁。
孟艳华	2002 年至今就职于浙江华海药业股份有限公司，历任公司汛桥分厂厂长、公司总裁助理兼总裁办公室主任等，现任浙江华海药业股份有限公司副总裁兼原料药事业部总经理、湖北华海共同药业有限公司董事长。
何斌	2004 年至今就职于浙江华海药业股份有限公司，历任综合管理部经理、总裁办公室主任、总裁助理等职务。现任浙江华海药业股份有限公司副总裁兼普霖强生物制药股份有限公司首席执行官、临海海盛股权投资管理有限公司董事兼经理、广州领晟医疗科技有限公司董事。
岡慧	2005 年至今就职于浙江华海药业股份有限公司，历任人力资源部高级主管、总裁办公室副主任。现任浙江华海药业股份有限公司副总裁、武汉几诺酒店管理有限公司监事。
徐觅	2007 年至今就职于浙江华海药业股份有限公司，历任销售部经理、销售总监、总裁助理等职务，现任浙江华海药业股份有限公司副总裁兼国际销售中心总经理。
尚飞	曾就职于大连辉瑞制药有限公司，杭州赛诺菲制药有限公司，北京诺华制药有限公司等，历任 QC 经理，供应链质量负责人等。2019 年 1 月至 2023 年 3 月任浙江华海药业股份有限公司副总裁，现已离任。

其它情况说明

适用 不适用

### 现任及报告期内离任董事、监事和高级管理人员的任职情况

#### 1. 在股东单位任职情况

适用 不适用

#### 2. 在其他单位任职情况

适用 不适用

任职人员姓名	其他单位名称	在其他单位担任的职务	任期起始日期	任期终止日期
陈保华	临海市双华伟业投资有限公司	监事	2003年11月	至今
单伟光	浙江工业大学	教授、博士研究生导师	1983年8月	至今
苏严	崇德弘信（北京）投资管理有限公司	董事	2012年12月	至今
	北京崇德英盛投资管理有限公司	董事长、经理	2015年5月	至今
	北京崇德英盛创业投资有限公司	董事、经理	2015年7月	至今
	中文汇能（北京）创业投资管理有限责任公司	董事长、经理	2017年12月	至今
	汉喜普泰（北京）医院投资管理有限公司	董事	2012年1月	至今
	北京拂尘龙科技发展股份有限公司	监事会主席	2014年12月	至今
	北京麦迪海实业有限公司	董事	2016年8月	至今
	北京颐合恒瑞医疗科技有限公司	监事会主席	2016年5月	至今
	北京毅新博创生物科技有限公司	董事	2016年4月	至今
	上海信忠医药科技有限公司	董事	2017年3月	至今
	北京万联达信科仪器有限公司	董事	2018年9月	至今
	亦尚汇成（北京）投资管理有限公司	董事	2020年12月	至今
	北京敦乐鸿飞文化有限公司	执行董事、经理	2020年7月	至今
	深圳奥拦科技有限责任公司	董事	2020年9月	至今
	贵州阜康仁生物医药科技有限公司	监事	2021年1月	至今
	北京范恩柯尔生物科技有限公司	董事	2020年6月	至今
李刚	平安津村药业有限公司	副董事长、总经理	2020年5月	至今
	吉林林村中药开发有限公司	执行董事兼经理	2016年10月	至今
	盛实百草药业有限公司	执行董事兼总经理	2016年8月	至今
	北京盛实中医诊所有限公司	执行董事兼总经理	2016年3月	至今
	天津盛实百草医药有限公司	执行董事兼总经理	2018年2月	至今
	天津盛实药业有限公司	执行董事	2020年2月	至今
	深圳津村药业有限公司	董事、总经理	2020年1月	至今
	白山林村中药开发有限公司	董事长	2022年5月	至今
	平村（深圳）医药有限公司	董事	2020年4月	至今
王学恭	中国医药企业管理协会	副会长	2014年4月	至今
	新途（天津）企业管理咨询有限公司	监事	2022年6月	至今
	深圳信立泰药业股份有限公司	独立董事	2021年12月	至今
	迪哲（江苏）医药股份有限公司	独立董事	2020年9月	至今
	海英创（天津）投资管理有限公司	董事	2020年7月	至今
	中生尚健生物医药（杭州）有限公司	董事	2020年3月	至今
	海英创（天津）企业管理咨询合伙（有限合伙）	执行事务合伙人委派代表	2019年5月	至今
	云起汇津（天津）企业管理咨询合伙企业（有限合伙）	执行事务合伙人委派代表	2019年5月	至今
	众诚汇津（天津）企业管理咨询合伙企业	执行事务合伙人委	2019年3月	至今

	业（有限合伙）	派代表		
	众诚协力（天津）企业管理咨询合伙企业（有限合伙）	执行事务合伙人委派代表	2018年12月	至今
	众友日鑫（天津）企业管理咨询合伙企业（有限合伙）	执行事务合伙人委派代表	2018年11月	至今
	众思智兴（天津）企业管理咨询合伙企业（有限合伙）	执行事务合伙人委派代表	2021年8月	至今
	新途致远（天津）企业管理咨询合伙企业（有限合伙）	执行事务合伙人委派代表	2022年6月	至今
	杭州尚健生物技术有限公司	董事	2018年9月	至今
辛金国	杭州电子科技大学	会计学院教授、博士研究生导师	1988年7月	至今
	昆药集团股份有限公司	独立董事	2021年12月	2024年12月
	传化智联股份有限公司	独立董事	2023年5月	2026年5月
	华立科技股份有限公司（非上市公司）	独立董事	2020年8月	至今
王虎根	万邦德医药控股集团股份有限公司	监事会主席	2023年7月	2026年7月
	浙江迦南科技股份有限公司	监事会主席	2021年7月	2024年7月
	浙江车头制药股份有限公司	独立董事	2018年7月	至今
	浙江新光药业股份有限公司	独立董事	2018年8月	2024年8月
唐秀智	临海市临发投资股份有限公司	董事	2009年12月	至今
	浙江海宏液压科技股份有限公司	总经理、副董事长	2021年1月	至今
	浙江高宇液压机电有限公司	监事	2020年12月	至今
	浙江恩泽医药有限公司	独立董事	2014年4月	至今
	浙江安正铸造机械有限公司	监事	2020年4月	至今
	安吉临宏企业管理咨询合伙企业（有限合伙）	执行事务合伙人	2021年12月	至今
陈其茂	海南中新医药保健品有限公司	董事	2000年	至今
张美	临海海盛股权投资管理有限公司	董事	2017年5月	至今
	湖北华海共同药业有限公司	董事	2020年5月	至今
何斌	临海海盛股权投资管理有限公司	董事、经理	2017年5月	至今
	广州领晟医疗科技有限公司	董事	2018年8月	至今
孟艳华	湖北华海共同药业有限公司	董事长	2022年1月	至今
岡慧	武汉几诺酒店管理有限公司	监事	2019年10月	至今
在其他单位任职情况的说明	以上其他单位不含公司下属全资子公司、控股子公司。			

## (二) 董事、监事、高级管理人员报酬情况

√适用 □不适用

董事、监事、高级管理人员报酬的决策程序	根据《公司法》《公司章程》的有关规定，公司董事、监事的报酬由股东大会决定，高级管理人员的报酬由公司董事会人力资源委员会拟定，提交公司董事会审议通过。
董事在董事会讨论本人薪酬事项时是否回避	是
薪酬与考核委员会或独立董事专门会议关于董事、监事、高级管理人员报酬事项发表建议的具体情况	公司于2024年2月4日召开第八届董事会人力资源委员会第四次会议，对公司经营管理层2023年度工作情况进行考核，认为公司高级管理人员在2023年度工作中勤勉尽责，一致通过考核。
董事、监事、高级管理人员报	公司董事、监事、高级管理人员的报酬主要参考同行业、同地区的

薪酬确定依据	薪酬水平，同时根据公司制订的《绩效管理制度》的规定，实行年度绩效考核制和报酬年薪制，社会保险及其他福利执行公司的相关规定。
董事、监事和高级管理人员报酬的实际支付情况	考核合格后支付。
报告期末全体董事、监事和高级管理人员实际获得的报酬合计（万元）	3,343.13

### (三) 公司董事、监事、高级管理人员变动情况

√适用 □不适用

姓名	担任的职务	变动情形	变动原因
尚飞	副总裁	离任	个人原因

### (四) 近三年受证券监管机构处罚的情况说明

□适用 √不适用

### (五) 其他

□适用 √不适用

## 五、报告期内召开的董事会有关情况

会议届次	召开日期	会议决议
第八届董事会第九次临时会议	2023年2月2日	全部议案均审议通过
第八届董事会第十次临时会议	2023年2月21日	全部议案均审议通过
第八届董事会第十一次临时会议	2023年3月7日	全部议案均审议通过
第八届董事会第十二次临时会议	2023年3月31日	全部议案均审议通过
第八届董事会第一次会议	2023年4月27日	全部议案均审议通过
第八届董事会第十三次临时会议	2023年5月15日	全部议案均审议通过
第八届董事会第十四次临时会议	2023年5月26日	全部议案均审议通过
第八届董事会第十五次临时会议	2023年7月10日	全部议案均审议通过
第八届董事会第十六次临时会议	2023年8月16日	全部议案均审议通过
第八届董事会第十七次临时会议	2023年8月29日	全部议案均审议通过
第八届董事会第十八次临时会议	2023年10月30日	全部议案均审议通过
第八届董事会第十九次临时会议	2023年11月6日	全部议案均审议通过
第八届董事会第二十次临时会议	2023年11月9日	全部议案均审议通过
第八届董事会第二十一次临时会议	2023年11月17日	全部议案均审议通过
第八届董事会第二十二次临时会议	2023年12月27日	全部议案均审议通过

## 六、董事履行职责情况

### (一) 董事参加董事会和股东大会的情况

董事姓名	是否独立董事	参加董事会情况						参加股东大会情况
		本年应参加董事会次数	亲自出席次数	以通讯方式参加次数	委托出席次数	缺席次数	是否连续两次未亲自参加会议	出席股东大会的次数
李宏	否	15	1	14	0	0	否	3
陈保华	否	15	1	14	0	0	否	3

祝永华	否	15	0	15	0	0	否	3
郭斯嘉	否	15	1	14	0	0	否	3
单伟光	否	15	0	15	0	0	否	3
苏严	否	15	1	14	0	0	否	3
李刚	是	15	1	14	0	0	否	3
王学恭	是	15	1	14	0	0	否	3
辛金国	是	15	1	14	0	0	否	3

连续两次未亲自出席董事会会议的说明

适用 不适用

年内召开董事会会议次数	15
其中：现场会议次数	0
通讯方式召开会议次数	14
现场结合通讯方式召开会议次数	1

(二) 董事对公司有关事项提出异议的情况

适用 不适用

(三) 其他

适用 不适用

七、董事会下设专门委员会情况

适用 不适用

(一) 董事会下设专门委员会成员情况

专门委员会类别	成员姓名
审计委员会	辛金国、王学恭、李刚、李宏、陈保华
人力资源委员会	王学恭、李刚、辛金国、陈保华、单伟光
发展战略委员会	李刚、王学恭、辛金国、李宏、陈保华
财务委员会	辛金国、王学恭、李刚、李宏、陈保华

(二) 报告期内审计委员会召开 5 次会议

召开日期	会议内容	重要意见和建议	其他履行职责情况
2023 年 1 月 16 日	公司 2022 年度审计计划及重点工作沟通	同意公司 2022 年度整体审计计划工作安排，认为审计重点突出，建议严格按照计划执行，从严落实内部控制建设。	
2023 年 4 月 8 日	公司 2022 年度审计初稿重点事项沟通	与会计师事务所就 2022 年度审计初稿重点事项进行沟通，并对公司内部控制、经营情况及风险管控等方面提出建议。	
2023 年 4 月 15 日	第八届董事会审计委员会第一次会议	审议通过《关于公司董事会审计委员会 2022 年度履职情况报告的议案》《关于续聘天健会计师事务所（特殊普通合伙）为公司 2023 年审计机构的议案》《公司 2022 年年度报告及其摘要》《公司 2023 年第一季度报告》《公司 2022 年度内部控制评价报告》。	审议通过本次会议议案后提交董事会审议。
2023 年 8 月 23 日	第八届董事会审计委	审议通过《公司 2023 年半年度报告全文及	审议通过本次会议议案后

	员会第二次会议	其摘要》。	提交董事会审议。
2023 年 10 月 25 日	第八届董事会审计委员会第三次会议	审议通过《公司 2023 年第三季度报告》。	审议通过本次会议议案后提交董事会审议。

**(三) 报告期内人力资源委员会召开 3 次会议**

召开日期	会议内容	重要意见和建议	其他履行职责情况
2023 年 1 月 16 日	第八届董事会人力资源委员会第一次会议	对公司经营管理层 2022 年度工作情况进行考核，认为公司高级管理人员在 2022 年度工作中勤勉尽责，一致通过考核。	
2023 年 3 月 24 日	第八届董事会人力资源委员会第二次会议	审议通过《关于调整限制性股票回购价格及回购注销部分限制性股票的议案》。	审议通过本次会议议案后提交董事会审议。
2023 年 7 月 5 日	第八届董事会人力资源委员会第三次会议	审议通过《关于公司 2021 年限制性股票激励计划首次授予第二个解除限售期和预留授予第一个解除限售期解除限售条件成就的议案》。	审议通过本次会议议案后提交董事会审议。

**(四) 报告期内财务委员会召开 1 次会议**

召开日期	会议内容	重要意见和建议	其他履行职责情况
2023 年 4 月 15 日	第八届董事会财务委员会第一次会议	审议通过《公司 2022 年度财务决算报告》《公司 2022 年度利润分配预案》。	审议通过本次会议议案后提交董事会审议。

**(五) 报告期内发展战略委员会召开 2 次会议**

召开日期	会议内容	重要意见和建议	其他履行职责情况
2023 年 11 月 7 日	第八届董事会发展战略委员会第二次会议	审议通过《关于调整公司向特定对象发行 A 股股票方案的议案》《关于公司向特定对象发行 A 股股票预案（三次修订稿）的议案》《关于公司向特定对象发行 A 股股票募集资金使用可行性分析报告（三次修订稿）的议案》《关于公司向特定对象发行 A 股股票摊薄即期回报及采取填补措施和相关主体承诺（三次修订稿）的议案》《关于公司向特定对象发行股票方案论证分析报告（二次修订稿）的议案》。	审议通过本次会议议案后提交董事会审议。
2023 年 11 月 14 日	第八届董事会发展战略委员会第三次会议	审议通过《关于调整公司向特定对象发行 A 股股票方案的议案》《关于公司向特定对象发行 A 股股票预案（四次修订稿）的议案》《关于公司向特定对象发行 A 股股票募集资金使用可行性分析报告（四次修订稿）的议案》《关于公司向特定对象发行 A 股股票摊薄即期回报及采取填补措施和相关主体承诺（四次修订稿）的议案》《关于公司向特定对象发行股票方案论证分析报告（三次修订稿）的议案》。	审议通过本次会议议案后提交董事会审议。

**(六) 存在异议事项的具体情况**

□适用 √不适用

**八、监事会发现公司存在风险的说明**

□适用 √不适用

监事会对报告期内的监督事项无异议。

**九、报告期末母公司和主要子公司的员工情况****(一) 员工情况**

母公司在职员工的数量	5,418
主要子公司在职员工的数量	2,803
在职员工的数量合计	8,221
母公司及主要子公司需承担费用的离退休职工人数	183
<b>专业构成</b>	
专业构成类别	专业构成人数
生产人员	3,025
销售人员	378
技术人员	2,340
财务人员	151
行政人员	2,327
合计	8,221
<b>教育程度</b>	
教育程度类别	数量（人）
博士	113
硕士	707
本科	2,615
大专	1,741
中专/高中	2,232
初中及以下	813
合计	8,221

**(二) 薪酬政策**

√适用 □不适用

报告期内，公司以战略为方向，遵循外部市场薪酬水平及劳动力供给的客观规律，确定不同类别、不同层级人员的市场竞争策略，适当向价值创造高、技术含量高、责任重大的岗位倾斜。

**(三) 培训计划**

√适用 □不适用

报告期内，为不断满足公司业务持续增长的发展需求，在持续加强员工专业知识培训的同时，围绕管理干部领导力提升工作，通过工厂经营班、中青班、车间主任班、主管班、在职学历提升、网络学习平台等形式，开展面向中高层、青年管理干部、基层骨干的专项培训项目，强化管理人员领导力、岗位技能提升以及后备人才培养。



**(四) 劳务外包情况**

□适用 √不适用

**十、利润分配或资本公积金转增预案****(一) 现金分红政策的制定、执行或调整情况**

√适用 □不适用

1、报告期内，公司按照相关法律法规及《公司章程》等规定，综合考虑公司盈利情况、资金需求等因素，经公司 2022 年年度股东大会批准，公司实施了 2022 年度利润分配方案：以实施权益分派股权登记日登记的总股本扣除公司回购专用证券账户股份数后的股本为基数，向全体股东每股派送现金红利 0.24 元（含税）。上述利润分配方案已于 2023 年 7 月 3 日实施完毕，具体实施内容详见公司于 2023 年 6 月 27 日刊登在中国证券报、上海证券报、证券时报、证券日报及上海证券交易所网站 www.sse.com.cn 上的《浙江华海药业股份有限公司 2022 年年度权益分派实施公告》（公告编号：临 2023-074 号）。

2、公司于 2024 年 4 月 26 日召开第八届董事会第二次会议，审议通过《公司 2023 年度利润分配预案》等相关议案。公司 2023 年度利润分配预案为：公司拟以实施权益分派股权登记日登记的总股本扣除公司回购专用证券账户股份数后的股本为基数，向全体股东每股派送现金红利 0.2 元（含税）。（该事项尚需公司股东大会审议通过）

具体内容详见公司于 2024 年 4 月 30 日刊登在中国证券报、上海证券报、证券时报、证券日报及上海证券交易所网站 www.sse.com.cn 上的《浙江华海药业股份有限公司 2023 年度利润分配预案公告》。

**(二) 现金分红政策的专项说明**

√适用 □不适用

是否符合公司章程的规定或股东大会决议的要求	√是 □否
分红标准和比例是否明确和清晰	√是 □否
相关的决策程序和机制是否完备	√是 □否
独立董事是否履职尽责并发挥了应有的作用	√是 □否
中小股东是否有充分表达意见和诉求的机会，其合法权益是否得到了充分保护	√是 □否

**(三) 报告期内盈利且母公司可供股东分配利润为正，但未提出现金利润分配方案预案的，公司应当详细披露原因以及未分配利润的用途和使用计划**

□适用 √不适用

**(四) 本报告期利润分配及资本公积金转增股本预案**

√适用 □不适用

单位：元 币种：人民币

每 10 股送红股数（股）	不适用
每 10 股派息数（元）（含税）	2
每 10 股转增数（股）	不适用
现金分红金额（含税）	292,965,358.4
分红年度合并报表中归属于上市公司普通股股	830,466,003.18

东的净利润	
占合并报表中归属于上市公司普通股股东的净利润的比率 (%)	35.28
以现金方式回购股份计入现金分红的金额	61,577,301.83
合计分红金额 (含税)	354,542,660.23
合计分红金额占合并报表中归属于上市公司普通股股东的净利润的比率 (%)	42.69

注 1：现金分红金额系以公司截至 2024 年 4 月 20 日的股份总数扣除公司回购专用证券账户的股份数（截至 2024 年 4 月 20 日）为基数进行测算，具体以实际分红金额为准。

注 2：以现金方式回购股份计入现金分红的金额系报告期内通过集中竞价交易方式回购公司股份累计支付的资金总额（不含交易费用）。

## 十一、公司股权激励计划、员工持股计划或其他员工激励措施的情况及其影响

### (一) 相关激励事项已在临时公告披露且后续实施无进展或变化的

√适用 □不适用

事项概述	查询索引
公司于 2023 年 3 月 31 日召开第八届董事会第十二次临时会议和第八届监事会第六次临时会议，会议审议通过了《关于调整限制性股票回购价格及回购注销部分限制性股票的议案》，同意对离职的 27 名激励对象已获授但尚未解除限售的合计 96.8 万股限制性股票进行回购注销。公司独立董事对相关事项发表了同意的独立意见。	具体内容详见公司于 2023 年 4 月 1 日刊登在中国证券报、上海证券报、证券时报、证券日报及上海证券交易所网站 www.sse.com.cn 上的《浙江华海药业股份有限公司关于调整限制性股票回购价格及回购注销部分限制性股票的公告》（临 2023-031 号）等相关公告。
公司于 2023 年 5 月 19 日召开 2022 年年度股东大会，会议审议通过了《关于公司调整限制性股票回购价格及回购注销部分限制性股票的议案》。	具体内容详见公司于 2023 年 5 月 20 日刊登在中国证券报、上海证券报、证券时报、证券日报及上海证券交易所网站 www.sse.com.cn 上的《浙江华海药业股份有限公司 2022 年年度股东大会决议公告》（临 2023-060 号）。
2023 年 6 月 9 日，公司完成了 27 名离职激励对象合计 96.8 万股限制性股票的回购注销工作。	具体内容详见公司于 2023 年 6 月 7 日刊登在中国证券报、上海证券报、证券时报、证券日报及上海证券交易所网站 www.sse.com.cn 上的《浙江华海药业股份有限公司关于股权激励限制性股票回购注销实施公告》（临 2023-067 号）。
公司于 2023 年 7 月 10 日召开第八届董事会第十五次临时会议和第八届监事会第八次临时会议，会议审议通过了《关于公司 2021 年限制性股票激励计划首次授予第二个解除限售期和预留授予第一个解除限售期解除限售条件成就的议案》，同意为各批次满足解除限售条件的限制性股票在相关限售期满后办理解除限售手续。公司独立董事对相关事项发表了同意的独立意见。	具体内容详见公司于 2023 年 7 月 11 日刊登在中国证券报、上海证券报、证券时报、证券日报及上海证券交易所网站 www.sse.com.cn 上的《浙江华海药业股份有限公司 2021 年限制性股票激励计划首次授予第二个解除限售期及预留授予第一个解除限售期解除限售条件成就的公告》（临 2023-082 号）等相关公告。
鉴于公司 2021 年限制性股票激励计划预留授予第一期限制性股票限售期已届满，公司已为该部分限制性股票办理解除限售手续，该部分限制性股票已于 2023 年 11 月 27 日上市流通。	具体内容详见公司于 2023 年 11 月 21 日刊登在中国证券报、上海证券报、证券时报、证券日报及上海证券交易所网站 www.sse.com.cn 上的《浙江华海药业股份有限公司 2021 年限制性股票激励计划预留授予第一个解除限售期解除限售股份上市流通的提示性公告》（临 2023-134 号）。
鉴于公司 2021 年限制性股票激励计划首次授予第二期限制性股票限售期已届满，公司已为该部分限制性股票办理解除限售手续，该部分限制性股	具体内容详见公司于 2023 年 12 月 29 日刊登在中国证券报、上海证券报、证券时报、证券日报及上海证券交易所网站 www.sse.com.cn 上的《浙江华海药业股份有限公司 2021 年

票已于 2024 年 1 月 8 日上市流通。	限制性股票激励计划首次授予第二个解除限售期解除限售股份上市流通的提示性公告》（临 2023-143 号）。
-------------------------	-------------------------------------------------------

## （二）临时公告未披露或有后续进展的激励情况

股权激励情况

适用 不适用

其他说明

适用 不适用

员工持股计划情况

适用 不适用

其他激励措施

适用 不适用

## （三）董事、高级管理人员报告期内被授予的股权激励情况

适用 不适用

适用 不适用

单位：股

姓名	职务	年初持有 限制性股 票数量	报告期新 授予限制 性股票数 量	限制性股 票的授予 价格 (元)	已解锁 股份	未解锁股 份	期末持有 限制性股 票数量	报告期 末市价 (元)
李宏	董事长	350,000	0	-	0	350,000	350,000	14.67
祝永华	董事、副总裁 兼董事会秘书	315,000	0	-	0	315,000	315,000	14.67
郭斯嘉	董事兼常务副 总裁	280,000	0	-	0	280,000	280,000	14.67
苏严	董事	70,000	0	-	0	70,000	70,000	14.67
张美	高级副总裁兼 首席财务官	245,000	0	-	0	245,000	245,000	14.67
陈其茂	副总裁	245,000	0	-	0	245,000	245,000	14.67
徐波	副总裁	42,000	0	-	0	42,000	42,000	14.67
陈敦渊	副总裁	245,000	0	-	0	245,000	245,000	14.67
林丽红	副总裁	245,000	0	-	0	245,000	245,000	14.67
孟艳华	副总裁	245,000	0	-	122,500	122,500	122,500	14.67
何斌	副总裁	56,000	0	-	0	56,000	56,000	14.67
岡慧	副总裁	140,000	0	-	0	140,000	140,000	14.67
徐觅	副总裁	245,000	0	-	0	245,000	245,000	14.67
合计	/	2,723,000	0	/	122,500	2,600,500	2,600,500	/

注：公司 2021 年限制性股票激励计划授予价格及其变化情况详见公司于 2024 年 3 月 21 日刊登在中国证券报、上海证券报、证券时报、证券日报及上海证券交易所网站 [www.sse.com.cn](http://www.sse.com.cn) 上的《浙江华海药业股份有限公司关于调整限制性股票回购价格及回购注销限制性股票的公告》（临 2024-018 号）中涉及回购价格调整的内容。

#### （四）报告期内对高级管理人员的考评机制，以及激励机制的建立、实施情况

√适用 □不适用

公司建立了完善的高级管理人员绩效考评机制，实行年度经营绩效考核。公司董事会人力资源委员会根据高级管理人员的年度绩效达成情况、分管业务重点工作完成情况、工作能力、工作态度及管理、专业、学习能力等要素进行年终考评。公司高级管理人员的薪酬由董事会审议通过，并依据公司薪酬管理制度，采取年薪制，结合同行业的年薪平均水平以及公司的现状，将公司高级管理人员的年薪与公司盈利水平挂钩，即年薪=基本年薪+绩效年薪，充分调动高级管理人员的积极性。2024年2月4日，公司召开第八届董事会人力资源委员会第四次会议，对公司高级管理人员2023年度工作情况进行考核，认为公司高级管理人员在2023年度工作中勤勉尽责，一致通过考核。

为进一步健全高级管理人员的激励机制，强化责任目标约束，夯实高级管理人员及公司其他员工的主人翁意识，公司建立了完善的股权激励机制，制定了《浙江华海药业股份有限公司中长期股权激励管理办法》，稳定核心团队，吸引优秀人才。报告期内，公司2021年限制性股票激励计划首次授予第二期限制性股票及预留授予第一期限限制性股票已满足解除限售条件，公司已为上述涉及658名激励对象（包括董事、高级管理人员及其他核心人员）共计1,214.222万股限制性股票办理了解除限售手续。此外，公司通过集中竞价交易方式回购部分公司股份，用于公司股权激励或员工持股计划，截至目前，公司回购专户持有公司股份共计17,680,353股，公司将根据实际发展需要择机实施股权激励，进一步健全公司激励机制，提升团队的凝聚力和企业竞争力。

#### 十二、 报告期内的内部控制制度建设及实施情况

√适用 □不适用

公司严格依照中国证监会、上海证券交易所及《公司法》《公司章程》等法律法规的要求建立了严密的内控管理体系。报告期内，公司严格按照内部控制制度（以下简称“内控制度”）的相关规定开展生产经营和管理，并根据相关法律法规，结合公司实际情况，对内控制度进行持续的完善与优化，为企业经营管理、资产安全及内部控制合规等提供保障，有效促进公司战略的稳步实施。

报告期内，结合公司内部控制的实际需要，为进一步加强分子公司的管理以及风险控制，公司修订了《浙江华海药业股份有限公司分子公司管理制度》，以不断健全和完善公司内部控制体系，更好的保障公司及全体股东的利益。

报告期内内部控制存在重大缺陷情况的说明

□适用 √不适用

#### 十三、 报告期内对子公司的管理控制情况

√适用 □不适用

报告期内，公司严格按照上市公司规范运作的相关要求，根据《公司章程》《公司信息披露管理制度》《公司分子公司管理制度》以及各子公司《章程》等相关制度要求，对下属子公司的规范运作、信息披露、财务资金等事项进行管理或监督，及时跟踪子公司财务状况等重大事项，及时履行信息披露义务，不断增强内控制度的执行力和内控管理的有效性。报告期内不存在子公司失去控制的现象。

**十四、 内部控制审计报告的相关情况说明**

√适用 □不适用

天健会计师事务所（特殊普通合伙）对公司 2023 年内部控制的有效性进行了独立审计，并出具了标准无保留意见的内部控制审计报告，具体内容详见公司于 2024 年 4 月 30 日刊登在中国证券报、上海证券报、证券时报、证券日报及上海证券交易所网站 www.sse.com.cn 上的《浙江华海药业股份有限公司内部控制审计报告》。

是否披露内部控制审计报告：是

内部控制审计报告意见类型：标准的无保留意见

**十五、 上市公司治理专项行动自查问题整改情况**

无

**十六、 其他**

□适用 √不适用

**第五节 环境与社会责任****一、环境信息情况**

是否建立环境保护相关机制	是
报告期内投入环保资金（单位：万元）	27,053.03

**(一) 属于环境保护部门公布的重点排污单位的公司及其主要子公司的环保情况说明**

√适用 □不适用

**1. 排污信息**

√适用 □不适用

## ①浙江华海立诚药业有限公司

A、主要污染物：COD（化学需氧量，下同）、氨氮、二氧化硫、氮氧化物、VOCs（挥发性有机物，下同）。

B、排放方式：废水经厂区污水处理站处理，达到纳管标准后纳入临海市江南污水处理厂集中处理后达标排放；有机废气经厂区蓄热式焚烧系统（RTO）处理后达标高空排放，锅炉废气经布袋除尘、脱硫脱硝装置处理后达标高空排放。

C、排放口数量和分布情况：全厂设污水排放口 1 个，雨水排放口 1 个，位于厂区北面；废气排放口 3 个，均位于厂区内。

D、主要污染物排放标准及总量：废水排放执行《化学合成类制药工业水污染物排放标准》（GB21904-2008），《城镇污水处理厂污染物排放标准》（GB18918-2002），《污水综合排放标准》（GB8978-1996），核定总量 COD8.194 吨，氨氮 0.41 吨，2023 年度按规范要求达标排放；锅炉废气排放执行《锅炉大气污染物排放标准》（GB13271-2014），核定总量二氧化硫 41.64 吨，氮氧化物 63.849 吨，2023 年度实际排放量在允许范围内；有机废气处理排放执行《制药工业大气污染物排放标准》（DB33/310005-2021）大气污染物排放限值要求，核定总量 VOCs46.2 吨，2023 年度

实际排放量在允许范围内。

②浙江华海药业股份有限公司临海川南分公司（东区）

A、主要污染物：COD、氨氮、VOCs。

B、排放方式：废水经厂区污水处理站处理，达到纳管标准后纳入上实环境（台州）污水处理有限公司集中处理后达标排放；有机废气经厂区蓄热式焚烧系统（RTO）处理后达标高空排放。

C、排放口数量和分布情况：全厂设污水排放口 1 个，位于厂区东面；雨水排放口 1 个，位于厂区南面；废气排放口 1 个，位于厂区内。

D、主要污染物排放标准及总量：废水排放执行《污水综合排放标准》（GB8978-1996）三级排放标准，《工业企业废水氮、磷污染物间接排放限值》（DB33/887-2013），核定总量 COD 34.35 吨，氨氮 5.15 吨，2023 年度按规范要求达标排放；有机废气处理排放执行《制药工业大气污染物排放标准》（DB33/310005-2021）大气污染物排放限值要求，核定总量 VOCs 46.2 吨，2023 年度实际排放量在允许范围内。

③浙江华海药业股份有限公司临海川南分公司（西区）

A、主要污染物：COD、氨氮、二氧化硫、氮氧化物、VOCs。

B、排放方式：废水经厂区污水处理站处理，达到纳管标准后纳入上实环境（台州）污水处理有限公司集中处理后达标排放；有机废气经厂区蓄热式焚烧系统（RTO）处理后达标高空排放。

C、排放口数量和分布情况：全厂设污水排放口 1 个，位于厂区西北角；雨水排放口 1 个，位于厂区的南面；废气排放口 4 个，均位于厂区内。

D、主要污染物排放标准及总量：废水排放执行《污水综合排放标准》（GB8978-1996）三级排放标准，《工业企业废水氮、磷污染物间接排放限值》（DB33/887-2013），核定总量 COD 26.84 吨，氨氮 4.027 吨，2023 年度按规范要求达标排放；有机废气处理排放执行《制药工业大气污染物排放标准》（DB33/310005-2021）大气污染物排放限值要求，核定总量 VOCs 54.887 吨，2023 年度实际排放量在允许范围内。

④临海市华南化工有限公司

A、主要污染物：COD、氨氮、VOCs。

B、排放方式：废水经厂区污水处理站处理，达到纳管标准后纳入上实环境（台州）污水处理有限公司集中处理后达标排放；有机废气经厂区蓄热式焚烧系统（RTO）处理后达标高空排放。

C、排放口数量和分布情况：全厂设污水排放口 1 个，位于厂区东南角；雨水排放口 1 个，位于厂区东北角；废气排放口 3 个，位于厂区内。

D、主要污染物排放标准及总量：废水排放执行《污水综合排放标准》（GB8978-1996）三级排放标准，《工业企业废水氮、磷污染物间接排放限值》（DB33/887-2013），核定总量 COD 14.55 吨，氨氮 2.183 吨，2023 年度按规范要求达标排放；有机废气处理排放执行《制药工业大气污染物排放标准》（DB33/310005-2021）大气污染物排放限值要求，核定总量 VOCs 28.55 吨，2023 年度实际排放量在允许范围内。

⑤浙江华海药业股份有限公司（制剂分厂）

A、主要污染物：COD、氨氮。

B、排放方式：废水经厂区污水处理站处理，达到纳管标准后纳入临海市江南污水处理厂集中处理后达标排放。

C、排放口数量和分布情况：全厂设污水排放口 1 个，位于厂区南面；雨水排放口 1 个，位于厂区西北角。

D、主要污染物排放标准及总量：废水排放执行《污水综合排放标准》(GB8978-1996)，《污水排入城镇下水道水质标准》(GB/T 31962-2015)，氨氮排放浓度符合《工业企业废水氮、磷污染物间接排放限值》(DB33/887-2013)，核定总量 COD3.52 吨，氨氮 0.18 吨，2023 年度按规范要求达标排放。

⑥南通华宇化工科技有限公司

A、主要污染物：COD、氨氮、总磷、VOCs。

B、排放方式：废水经厂区污水处理站处理，达到纳管标准后纳入如东深水环境科技有限公司集中处理后达标排放；有机废气经厂区蓄热式焚烧系统(RTO)处理后达标高空排放。

C、排放口数量和分布情况：全厂设污水排放口 1 个，雨水排放口 1 个，位于厂区南侧；废气排放口 2 个，位于厂区东侧。

D、主要污染物排放标准及总量：废水排放目前执行《污水排放标准》(GB8978-1996)和《污水排放城镇下水道水质标准》(GB/T31962-2015)，核定总量 COD5.73 吨，氨氮 0.303 吨，总磷 0.004 吨，2023 年度按规范要求达标排放；有机废气处理排放执行《挥发性有机物无组织排放控制标准》(GB37822-2019)、《恶臭污染物排放标准》(GB14554-93)、《化学工业挥发性有机物排放标准》(DB32/3151-2016)、《大气污染物综合排放标准》(DB32/4041-2021)、《制药工业大气污染物排放标准》(DB32/4042-2021)，核定总量 VOCs8.15 吨，2023 年度实际排放量在允许范围内。

⑦浙江华海制药科技有限公司

A、主要污染物：COD、氨氮、二氧化硫、氮氧化物。

B、排放方式：废水经厂区污水处理站处理，达到纳管标准后纳入临海市江南污水处理厂集中处理后达标排放，废气经厂区处理系统处理后达标排放。

C、排放口数量和分布情况：全厂设污水排放口 1 个，位于厂区北侧；雨水排放口已建 2 个，分别位于厂区东侧和北侧；废气排放口 12 个，其中有 2 个在建，位于厂区内。

D、主要污染物排放标准及总量：废水排放执行《污水综合排放标准》(GB8978-1996)，《污水排入城镇下水道水质标准》(GB/T 31962-2015)，氨氮排放浓度符合《工业企业废水氮、磷污染物间接排放限值》(DB33/887-2013)，核定总量 COD9.8 吨，氨氮 0.49 吨，2023 年度按规范要求达标排放；废气处理排放执行《制药工业大气污染物排放标准》(GB 37823-2019)、《大气污染物综合排放标准》(GB 16297-1996)、《恶臭污染物排放标准》(GB14554-93)、《制药工业大气污染物排放标准》(DB33/310005-2021)大气污染物排放限值要求，天然气锅炉烟气排放执行《锅炉大气污染物排放标准》(GB13271-2014)，核定总量氮氧化物 6.465 吨，2023 年度实际排放量在允许范围内。

⑧浙江华海建诚药业有限公司

A、主要污染物：COD、氨氮、VOCs。

B、排放方式：废水经厂区污水处理站处理，达到纳管标准后纳入上实环境(台州)污水处理有限公司集中处理后达标排放；有机废气经厂区蓄热式焚烧系统(RTO)处理后达标高空排放。

C、排放口数量和分布情况：全厂设污水排放口 1 个，位于厂区北面；雨水排放口 1 个，位于厂区北面；废气排放口 5 个，位于厂区内。

D、主要污染物排放标准及总量：废水排放执行《污水综合排放标准》（GB8978-1996）三级排放标准，《工业企业废水氮、磷污染物间接排放限值》（DB33/887-2013），核定总量 COD6.89 吨，氨氮 1.03 吨，2023 年度按规范要求达标排放；有机废气处理排放执行《制药工业大气污染物排放标准》（DB33/310005-2021）大气污染物排放限值要求，核定总量 VOCs5.79 吨，2023 年度实际排放量在允许范围内。

⑨湖北赛奥生物制药有限公司

A、主要污染物：COD、SO<sub>2</sub>、烟粉尘、氨氮、VOCs。

B、排放方式：废水经厂区污水处理站处理，达到纳管标准后纳入青吉工业园污水处理厂集中处理后达标排放；有机废气经厂区大孔树脂吸附系统处理后高空达标排放。

C、排放口数量和分布情况：全厂设污水排放口 1 个，位于厂区西南面；雨水排放口 1 个，位于厂区东南角；废气排放口 4 个，位于厂区内。

D、主要污染物排放标准及总量：废水排放执行《化学合成类制药工业水污染物排放标准》（GB21904-2008），核定总量 COD4.3 吨，氨氮 0.43 吨，2023 年度按规范要求达标排放；废气处理排放执行《制药工业大气污染物排放标准》（GB37823-2019）、《大气污染物综合排放标准》（GB16297-1996）、《石油化学工业污染物排放标准》（GB31571-2015）、《恶臭污染物排放标准》（GB14554-93），核定总量二氧化硫 1.03 吨、烟粉尘 0.11 吨、VOCs5.04 吨，2023 年度实际排放

在允许范围内。

⑩长兴制药股份有限公司

A、主要污染物：颗粒物、VOCs。

B、排放方式：废水经厂区污水处理站处理，达到纳管标准后纳入长兴兴长污水处理有限公司集中处理后达标排放；粉尘过筛废气经布袋除尘器处理后达标高空排放，发酵废气经一级碱洗+二级氧化+活性炭吸附装置处理后达标高空排放，污水站废气、乙醇废气、储罐废气经二级碱喷淋+生物除臭装置处理后达标高空排放。

C、排放口数量和分布情况：2023 年全厂设污水排放口 1 个，位于厂区北面；雨水排放口 3 个，位于厂区东侧；废气排放口 4 个，均位于厂区内。

D、主要污染物排放标准及总量：工艺废气、污水站废气处理排放执行《制药工业大气污染物排放标准》（DB33/310005-2021）大气污染物排放限值要求，核定总量 VOCs0.0402 吨，2023 年实际排放量在允许范围内。

## 2. 防治污染设施的建设和运行情况

√适用 □不适用

公司及各分子公司建有相应的废水处理设施（包括预处理和末端处理），并在排放口设置有与环保部门联网的在线监控系统，确保污染物达标排放；废气处理主要是通过预处理和末端焚烧处理后达标排放；危险废物均委托有资质的处置单位进行妥善处置，生活垃圾由环卫部门进行处置。

## 3. 建设项目环境影响评价及其他环境保护行政许可情况

√适用 □不适用



公司及各分子公司建设项目根据环境保护部门“三同时”流程开展各项工作。项目由相关设计单位进行设计，由浙江省环科院、浙江泰诚环境科技有限公司、江苏南大环保科技有限公司等环评单位编制环境影响报告书，依次进行审批、验收，符合国家及地方建设项目管理要求。

2023 年公司完成 8 个项目的环境影响评价审批：浙江华海药业股份有限公司临海川南分公司《年产 100 吨达比加群酯、50 吨维格列汀、10 吨拉考酰胺、10 吨布瓦西坦特色原料药建设项目》《年产 100 吨莫那匹韦、60 吨奈玛特韦原料药建设项目》《年产 80 吨赖诺普利原料药技改项目》《年产 500 吨左乙拉西坦原料药建设项目》；临海市华南化工有限公司《年产 600 吨苯酯、2000 吨联苯溴化物等 7 个原料药中间体技改项目》；浙江华海制药科技有限公司《制剂数字化智能制造建设项目》；浙江华海建诚药业有限公司《年产 1200 吨加巴喷丁、100 吨瑞德西韦中间体(T687-0)及配套环保设施项目》；《长兴制药股份有限公司产品结构调整技改项目》。

2023 年公司完成 4 个项目的竣工验收：浙江华海药业股份有限公司临海川南分公司《年产 500 吨左乙拉西坦原料药项目》《年产 10 吨奥司他韦等原料药建设项目（华海药业应急防控药物开发平台建设项目）》；浙江华海生物科技有限公司《生物园区制药及研发中心项目》；浙江华海医药包装制品有限公司《年产 16000 万套药用塑料瓶项目》。

#### 4. 突发环境事件应急预案

√适用 □不适用

浙江华海药业股份有限公司（制剂厂区）应急预案备案编号：331082-2023-005-L；  
浙江华海立诚药业有限公司应急预案备案编号：331082-2022-003-M；  
浙江华海制药科技有限公司应急预案备案编号：331082-2022-048-L；  
浙江华海药业股份有限公司川南分公司（东区）应急预案编号：331082-2023-014-H；  
浙江华海药业股份有限公司川南分公司（西区）应急预案编号：331082-2022-059-H；  
临海市华南化工有限公司应急预案编号：331082-2023-022-M；  
浙江华海医药包装制品有限公司应急预案编号：331082-2023-019-L；  
南通华宇化工科技有限公司应急预案编号：320623-2022-109-M；  
浙江华海建诚药业有限公司应急预案编号：331082-2023-069-M；  
长兴制药股份有限公司应急预案备案编号：330522-2022-133-L。

#### 5. 环境自行监测方案

√适用 □不适用

公司成立了专门的检测公司，为各分子公司环境自测提供有效保障，各分子公司建立了环境自测管理规定，根据环保相关法规要求定期进行环境自测；各分子公司根据国家、地方相关法律法规、标准等委托有资质的单位进行定期环境检测，并根据监测报告上报环保部门，并定期接受环保部门的监督检测。

#### 6. 报告期内因环境问题受到行政处罚的情况

√适用 □不适用

2023 年 1 月 6 日，南通市生态环境局对公司下属子公司南通华宇化工科技有限公司（以下简称“南通华宇”）作出行政处罚决定，因南通华宇产生挥发性有机物废气的甲苯回收工序未在密

闭空间或者设备中进行，根据相关规定，南通华宇被处罚款 27,532 元。公司已就上述情况及时作出相应整改并按时缴纳罚款，该行政处罚不属于重大行政处罚，不会对公司生产经营产生重大影响，亦不会对公司当期业绩产生重大影响。

## 7. 其他应当公开的环境信息

适用 不适用

### (二) 重点排污单位之外的公司环保情况说明

适用 不适用

公司拥有分子公司 40 余家，除上述重点排污单位外，其他分子公司均为非重点排污单位，主要为销售、研发、投资类等相关的子公司，统一根据公司的环保理念、环境管理体系及相应的环保制度开展工作。

#### 1. 因环境问题受到行政处罚的情况

适用 不适用

#### 2. 参照重点排污单位披露其他环境信息

适用 不适用

#### 3. 未披露其他环境信息的原因

适用 不适用

### (三) 有利于保护生态、防治污染、履行环境责任的相关信息

适用 不适用

为进一步强化污染物排放管理，公司安装了污水在线监测设施、废气固定源自动监测设备等，同时，公司按要求与生态环境主管部门联网，搭建企业环保智慧平台，对 COD、氨氮、总磷等水污染物、非甲烷总烃、氮氧化物等大气污染物进行实时监控，及时保证污染物浓度、总量双达标。

### (四) 在报告期内为减少其碳排放所采取的措施及效果

是否采取减碳措施	是
减少排放二氧化碳情况	碳排放强度下降 1.17%
减碳措施类型（如使用清洁能源发电、在生产过程中使用减碳技术、研发生产助于减碳的新产品等）	优化工艺流程，减少能源损耗；定期维护、清理和调整设备，避免能源浪费；倡导绿色办公，提高日常办公资源使用效率；强化节能减排宣贯，提高员工节能意识。

具体说明

适用 不适用

随着经济的不断发展和需求的进一步增加，过度消费资源和环境污染问题越来越受到广泛关注。节能减排为当今世界所公认的紧要目标，这是贯彻落实科学发展观、构建社会主义和谐社会的重大举措，是建设资源节约型、环境友好型社会的必然选择，是推进经济结构调整、转变增长方式的必由之路，是维护中华民族长远利益的必然要求。公司始终坚持以科学发展观为指导，认真贯彻落实国家、省市节能减排工作会议精神，紧紧围绕“十四五”期间节能减排任务，以国家“双碳”目标为要求，不断强化组织领导，采取得力的能源管理措施，节能减排工作取得了明显成效，对保障国家能源安全、促进经济社会可持续发展、应对气候变化等方面做出了贡献。

公司管理层对节能降碳高度重视，大力推动公司降碳工作，各工厂及相关能源管理部门、职能部门共同制定减碳路径。2023 年公司稳步推进各项节能降碳工作。技术方面重视生产设备能效情况，提高生产效率；优化工艺流程，减少能源损耗；定期维护、清理和调整设备，避免能源浪费。管理方面设定能源消耗指标，制定和执行能源消耗管理计划；完善厂区计量仪表配置，提高计量精度，保证计量准确；提倡绿色办公，提高日常办公资源使用效率。此外，定期开展能源方面培训，提高员工节能意识和能源管理能力；加强能源管理体系运行，不断开展节能减排项目，产能同比上升，而碳排放总量控制在较低增速，实现了碳排放强度同比下降 1.17%。

## 二、社会责任工作情况

### (一) 是否单独披露社会责任报告、可持续发展报告或 ESG 报告

适用  不适用

《浙江华海药业股份有限公司 2023 年度企业社会责任报告》全文详见上海证券交易所网站 [www.sse.com.cn](http://www.sse.com.cn)。

### (二) 社会责任工作具体情况

适用  不适用

对外捐赠、公益项目	数量/内容	情况说明
总投入（万元）	1,370.80	一直以来，公司始终坚持通过各种形式积极参与社会公益事业，通过设立冠名基金、华海教育基金等方式，定向资助贫困学生、长期激励先进教育工作者等。公司在临海市设立慈善总会筹备成立之初主动捐资，是临海慈善总会的创始单位之一。2023 年公司合计对外捐赠 1,370.80 万元。
其中：资金（万元）	1,370.80	

具体说明

适用  不适用

### 三、巩固拓展脱贫攻坚成果、乡村振兴等工作具体情况

适用  不适用

具体说明

适用  不适用

## 第六节 重要事项

### 一、承诺事项履行情况

#### (一) 公司实际控制人、股东、关联方、收购人以及公司等承诺相关方在报告期内或持续到报告期内的承诺事项

√适用 □不适用

承诺背景	承诺类型	承诺方	承诺内容	承诺时间	是否有履行期限	承诺期限	是否及时严格履行	如未能及时履行应说明未完成履行的具体原因	如未能及时履行应说明下一步计划
与首次公开发行的承诺	解决同业竞争	公司控股股东陈保华先生及大股东周明华先生	在本人作为股份公司的控股股东或主要股东、或被法律法规认定为实际控制人期间，不会在中国境内或境外，以任何方式（包括不限于单独经营、通过合资经营或拥有另一公司或企业的股份及其他权益）直接或间接参与任何与股份公司构成竞争的任何业务或活动，不以任何方式从事或参与生产任何与股份公司产品相同、相似或可以取代股份公司产品的业务活动。并承诺如从任何第三方获得的任何商业机会与股份公司经营的业务有竞争或可能有竞争，则本人将立即通知股份公司，并尽力将该商业机会让予股份公司。	2002年2月	是	在其为股份公司的控股股东或主要股东、或被法律法规认定为实际控制人期间	是	不适用	不适用
与再融资相关的承诺	解决同业竞争	公司控股股东陈保华先生	1、本人及本人控制的其他公司或者企业（附属公司或者附属企业）目前没有从事与股份公司主营业务构成竞争的业务或活动。2、本人作为股份公司实际控制人期间，不会在中国境内或境外，以任何方式（包括但不限于单独经营、通过合资经营或拥有另一公司或企业的股份及其他权益）直接或间接参与任何与股份公司构成竞争的任何业务或活动，不以任何方式从事或参与生产任何与股份公司产品相同、相似或可以取代股份公司产品的业务或活动。3、本人将充分尊重股份公司的独立法人地位，保障股份公司独立经营、自主决策，保证股份公司的资产完整以及人员、业务、财务、机构独立。4、本人将善意履行作为股份公司控股股东及实际控制人的义务，不利用实际控制人的地位，就股份公司与本人及附属公司或附属企业相关的任何关联交	2018年6月	是	在其为股份公司实际控制人期间	是	不适用	不适用

			易采取任何行动,故意促使股份公司的股东大会或董事会作出侵犯其他股东合法权益的决议。如果股份公司必须与本人及附属公司或附属企业发生任何关联交易,则本人承诺将促使上述交易按照公平合理的和正常商业交易条件进行。5、在本人作为股份公司实际控制人期间,本声明、承诺与保证将持续有效							
--	--	--	-----------------------------------------------------------------------------------------------------------------------------------------	--	--	--	--	--	--	--

(二) 公司资产或项目存在盈利预测，且报告期仍处在盈利预测期间，公司就资产或项目是否达到原盈利预测及其原因作出说明

已达到  未达到  不适用

(三) 业绩承诺的完成情况及其对商誉减值测试的影响

适用  不适用

**二、报告期内控股股东及其他关联方非经营性占用资金情况**

适用 不适用

**三、违规担保情况**

适用 不适用

**四、公司董事会对会计师事务所“非标准意见审计报告”的说明**

□适用 √不适用

**五、公司对会计政策、会计估计变更或重大会计差错更正原因和影响的分析说明****(一) 公司对会计政策、会计估计变更原因及影响的分析说明**

√适用 □不适用

1、公司自 2023 年 1 月 1 日起执行财政部颁布的《企业会计准则解释第 16 号》“关于单项交易产生的资产和负债相关的递延所得税不适用初始确认豁免的会计处理”规定，该项会计政策变更对公司财务报表无重大影响。

2、公司自 2023 年起提前执行财政部颁布的《企业会计准则解释第 17 号》“关于售后租回交易的会计处理”规定，该项会计政策变更对公司财务报表无影响。

**(二) 公司对重大会计差错更正原因及影响的分析说明**

□适用 √不适用

**(三) 与前任会计师事务所进行的沟通情况**

□适用 √不适用

**(四) 审批程序及其他说明**

□适用 √不适用

**六、聘任、解聘会计师事务所情况**

单位：万元 币种：人民币

	现聘任
境内会计师事务所名称	天健会计师事务所（特殊普通合伙）
境内会计师事务所报酬	190
境内会计师事务所审计年限	19
境内会计师事务所注册会计师姓名	林旺、王建
境内会计师事务所注册会计师审计服务的累计年限	林旺连续服务 3 年、王建连续服务 5 年

单位：万元 币种：人民币

	名称	报酬
内部控制审计会计师事务所	天健会计师事务所（特殊普通合伙）	30
保荐人	浙商证券股份有限公司	300

**聘任、解聘会计师事务所的情况说明**

√适用 □不适用

1、公司 2022 年年度股东大会决议聘任天健会计师事务所（特殊普通合伙）为公司 2023 年度审计机构，审计费用参考行业收费标准，并结合公司实际情况确定。2023 年天健会计师事务所审计费用共计 220 万元，其中财务审计费用 190 万元，内控审计费用 30 万元。

2、公司拟续聘天健会计师事务所（特殊普通合伙）为公司 2024 年度审计机构，审计费用将参考行业收费标准，并结合公司实际情况确定。具体内容详见公司于 2024 年 4 月 30 日刊登在中



国证券报、上海证券报、证券时报、证券日报及上海证券交易所网站 [www.sse.com.cn](http://www.sse.com.cn) 上的《浙江华海药业股份有限公司续聘会计师事务所公告》。

审计期间改聘会计师事务所的情况说明

适用 不适用

审计费用较上一年度下降 20%以上（含 20%）的情况说明

适用 不适用

## 七、面临退市风险的情况

### (一) 导致退市风险警示的原因

适用 不适用

### (二) 公司拟采取的应对措施

适用 不适用

### (三) 面临终止上市的情况和原因

适用 不适用

## 八、破产重整相关事项

适用 不适用

## 九、重大诉讼、仲裁事项

本年度公司有重大诉讼、仲裁事项 本年度公司无重大诉讼、仲裁事项

### (一) 诉讼、仲裁事项已在临时公告披露且无后续进展的

适用 不适用

### (二) 临时公告未披露或有后续进展的诉讼、仲裁情况

适用 不适用

### (三) 其他说明

适用 不适用

公司分别于 2023 年 5 月 18 日、2023 年 7 月 14 日、2023 年 7 月 25 日、2023 年 9 月 15 日、2023 年 11 月 18 日披露了《关于浙江华海药业股份有限公司向特定对象发行股票申请文件的审核问询函的回复》《关于浙江华海药业股份有限公司向特定对象发行股票申请文件的审核问询函的回复（修订稿）》《关于浙江华海药业股份有限公司向特定对象发行股票申请文件的审核问询函的回复（二次修订稿）》《关于浙江华海药业股份有限公司向特定对象发行股票申请文件的审核问询函的回复（三次修订稿）》《关于浙江华海药业股份有限公司向特定对象发行股票申请文件的首轮审核问询函的回复（四次修订稿）》，其中“问题 5、关于诉讼仲裁与行政处罚”内容中，公司详细披露了关于缙沙坦事件涉及的美国诉讼案件及欧洲仲裁案件的基本情况及其进展情况。具体内容详见公司发布在上海证券交易所网站 [www.sse.com.cn](http://www.sse.com.cn) 上的上述公告。

**十、上市公司及其董事、监事、高级管理人员、控股股东、实际控制人涉嫌违法违规、受到处罚及整改情况**

适用 不适用

**十一、报告期内公司及其控股股东、实际控制人诚信状况的说明**

适用 不适用

报告期内，公司及其控股股东、实际控制人不存在未履行法院生效判决、所负数额较大的债务到期未清偿等情况。

**十二、重大关联交易**

**(一)与日常经营相关的关联交易**

**1、已在临时公告披露且后续实施无进展或变化的事项**

适用 不适用

**2、已在临时公告披露，但有后续实施的进展或变化的事项**

适用 不适用

**3、临时公告未披露的事项**

适用 不适用

**(二)资产或股权收购、出售发生的关联交易**

**1、已在临时公告披露且后续实施无进展或变化的事项**

适用 不适用

**2、已在临时公告披露，但有后续实施的进展或变化的事项**

适用 不适用

**3、临时公告未披露的事项**

适用 不适用

**4、涉及业绩约定的，应当披露报告期内的业绩实现情况**

适用 不适用

**(三)共同对外投资的重大关联交易**

**1、已在临时公告披露且后续实施无进展或变化的事项**

适用 不适用

**2、已在临时公告披露，但有后续实施的进展或变化的事项**

适用 不适用

**3、临时公告未披露的事项**

适用 不适用

**(四)关联债权债务往来**

**1、 已在临时公告披露且后续实施无进展或变化的事项**

适用 不适用

**2、 已在临时公告披露，但有后续实施的进展或变化的事项**

适用 不适用

**3、 临时公告未披露的事项**

适用 不适用

**(五)公司与存在关联关系的财务公司、公司控股财务公司与关联方之间的金融业务**

适用 不适用

**(六)其他**

适用 不适用

**十三、重大合同及其履行情况**

**(一) 托管、承包、租赁事项**

**1、 托管情况**

适用 不适用

**2、 承包情况**

适用 不适用

**3、 租赁情况**

适用 不适用

**(二) 担保情况**

√适用 □不适用

单位：元 币种：人民币

公司对外担保情况（不包括对子公司的担保）													
担保方	被担保方	担保金额	担保发生日期(协议签署日)	担保起始日	担保到期日	担保类型	担保物(如有)	担保是否已经履行完毕	担保是否逾期	担保逾期金额	反担保情况	是否为关联方担保	关联关系
浙江华海药业股份有限公司	湖北华海共同药业有限公司	88,000,000.00	2022.11.28	2022.11.28	至最后一期债务履行期届满之后三年	连带责任保证	无	否	否			是	联营企业
报告期内担保发生额合计（不包括对子公司的担保）						84,918,181.85							
报告期末担保余额合计（A）（不包括对子公司的担保）						84,918,181.85							
公司及其子公司对子公司的担保情况													
报告期内对子公司担保发生额合计						-57,187,500.00							
报告期末对子公司担保余额合计（B）						1,183,812,500.00							
公司担保总额情况（包括对子公司的担保）													
担保总额（A+B）						1,268,730,681.85							
担保总额占公司净资产的比例（%）						15.71							

**(三) 委托他人进行现金资产管理的情况****1. 委托理财情况****(1) 委托理财总体情况**

□适用 √不适用

**其他情况**

□适用 √不适用

(2) 单项委托理财情况

适用 不适用

其他情况

适用 不适用

(3) 委托理财减值准备

适用 不适用

2. 委托贷款情况

(1) 委托贷款总体情况

适用 不适用

其他情况

适用 不适用

(2) 单项委托贷款情况

适用 不适用

其他情况

适用 不适用

(3) 委托贷款减值准备

适用 不适用

3. 其他情况

适用 不适用

## (四) 其他重大合同

□适用 √不适用

## 十四、募集资金使用进展说明

√适用 □不适用

## (一) 募集资金整体使用情况

√适用 □不适用

单位：万元

募集资金来源	募集资金到位时间	募集资金总额	其中：超募资金金额	扣除发行费用后募集资金净额	募集资金承诺投资总额	调整后募集资金承诺投资总额 (1)	截至报告期末累计投入募集资金总额 (2)	截至报告期末累计投入进度 (%) (3) = (2)/(1)	本年度投入金额 (4)	本年度投入金额占比 (%) (5) = (4)/(1)	变更用途的募集资金总额
发行可转换债券	2020 年 11 月 6 日	184,260.00	0.00	182,170.45	182,170.45	182,170.45	170,863.32	93.79	4,272.92	2.35	0

## (二) 募投项目明细

√适用 □不适用

单位：万元

项目名称	项目性质	是否涉及变更投向	募集资金来源	募集资金到位时间	是否使用超募资金	项目募集资金承诺投资总额	调整后募集资金投资总额 (1)	本年投入金额	截至报告期末累计投入募集资金总额 (2)	截至报告期末累计投入进度 (%) (3) = (2)/(1)	项目达到预定可使用状态日期	是否已结项	投入进度是否符合计划的进度	本年实现的效益	节余金额
年产 20 吨培哌普利、50 吨雷米普利等 16 个原料药项目	生产建设	否	发行可转换债券	2020 年 11 月 6 日	否	69,260.00	69,260.00	0.14	69,708.71	100.65	2025 年	否	是	不适用	不适用

生物园区制药及研发中心项目	生产建设	否	发行可转换债券	2020年11月6日	否	60,000.00	60,000.00	4,272.78	48,205.92	80.34	2022年	否	是	-5,942.97	不适用
补充流动资金		否	发行可转换债券	2020年11月6日	否	52,910.45	52,910.45		52,948.69	100.07					

注：生物园区制药及研发中心项目本年实现效益-5,942.97万元，系生物园区制药及研发中心项目虽已正式投入使用，且多个临床期项目已经转移至园区，并正在积极推进上市许可申请工作，但因前期投资大且持续的研发投入，加之产能尚处于爬坡阶段故尚未达成有效的经济效益。

### (三) 报告期内募投变更或终止情况

适用 不适用

#### (四) 报告期内募集资金使用的其他情况

##### 1、 募集资金投资项目先期投入及置换情况

适用 不适用

##### 2、 用闲置募集资金暂时补充流动资金情况

适用 不适用

公司于 2023 年 2 月 2 日召开第八届董事会第九次临时会议、第八届监事会第四次临时会议，审议通过了《关于使用部分闲置募集资金暂时补充流动资金的议案》，同意使用不超过人民币 1.6 亿元闲置募集资金暂时补充流动资金，使用期限为不超过 12 个月，到期将该部分资金归还至募集资金专户，具体内容详见公司于 2023 年 2 月 3 日刊登在中国证券报、上海证券报、证券时报、证券日报及上海证券交易所网站 [www.sse.com.cn](http://www.sse.com.cn) 上的相关公告。

截至本报告披露日，公司已将本次用于暂时补充流动资金的闲置募集资金全部归还至募集资金专户。具体内容详见公司于 2024 年 3 月 23 日刊登在中国证券报、上海证券报、证券时报、证券日报及上海证券交易所网站 [www.sse.com.cn](http://www.sse.com.cn) 上的《浙江华海药业股份有限公司关于归还募集资金的公告》（公告编号：临 2024-021 号）。

##### 3、 对闲置募集资金进行现金管理，投资相关产品情况

适用 不适用

##### 4、 用超募资金永久补充流动资金或归还银行贷款情况

适用 不适用

##### 5、 其他

适用 不适用

#### 十五、其他对投资者作出价值判断和投资决策有重大影响的重大事项的说明

适用 不适用



## 第七节 股份变动及股东情况

### 一、股本变动情况

#### (一) 股份变动情况表

##### 1、股份变动情况表

单位：股

	本次变动前		本次变动增减(+, -)		本次变动后	
	数量	比例(%)	其他	小计	数量	比例(%)
一、有限售条件股份	28,861,940	1.95	-2,743,720	-2,743,720	26,118,220	1.76
3、其他内资持股	28,861,940	1.95	-2,743,720	-2,743,720	26,118,220	1.76
境内自然人持股	28,861,940	1.95	-2,743,720	-2,743,720	26,118,220	1.76
二、无限售条件流通股份	1,454,613,001	98.05	1,775,895	1,775,895	1,456,388,896	98.24
1、人民币普通股	1,454,613,001	98.05	1,775,895	1,775,895	1,456,388,896	98.24
三、股份总数	1,483,474,941	100.00	-967,825	-967,825	1,482,507,116	100.00

注：上述数据为 2023 年度的股份变动情况。

##### 2、股份变动情况说明

√适用 □不适用

(1) 报告期内，公司因 2021 年限制性股票激励计划中部分激励对象离职等原因，回购注销了 96.8 万股限制性股票。2023 年 6 月 9 日，公司完成了上述股份的注销事宜。该事项完成后，公司有限售条件股份数由 28,861,940 股变更为 27,893,940 股。

(2) 鉴于公司 2021 年限制性股票激励计划预留授予第一期限限制性股票满足解除限售条件，公司已为该部分限制性股票共计 177.572 万股办理解除限售手续，该部分股份已于 2023 年 11 月 27 日上市流通。该事项完成后，公司有限售条件股份数由 27,893,940 股变更为 26,118,220 股。

(3) 根据《浙江华海药业股份有限公司公开发行可转换公司债券募集说明书》的约定及相关法律法规的规定，公司公开发行的可转换公司债券（以下简称“华海转债”）自 2021 年 5 月 6 日起可转换为公司股份，转股期限至 2026 年 11 月 1 日。

2023 年 1 月 1 日至 2023 年 12 月 31 日，累计共有 6,000 元华海转债转为公司股份，因转股形成的无限售流通股股份数量为 175 股。

综上 (1) - (3) 点，报告期内，公司总股本由 1,483,474,941 股变更为 1,482,507,116 股。

##### 3、股份变动对最近一年和最近一期每股收益、每股净资产等财务指标的影响（如有）

√适用 □不适用

报告期内，公司可转换债券本期转股增加股本 175 股，公司回购注销 2021 年限制性股票激励计划中离职的 27 名激励对象已获授但尚未解锁限售的限制性股票合计 968,000 股，以上影响总股本由 1,483,474,941 股减少到 1,482,507,116 股，增加每股净资产财务指标。已获授但尚未解锁限售的限制性股票回购对每股收益不影响；可转债转股较少，基本上不影响每股收益。

## 4、 公司认为必要或证券监管机构要求披露的其他内容

□适用 √不适用

## (二) 限售股份变动情况

√适用 □不适用

单位：股

股东名称	年初限售股数	本年解除限售股数	本年增加限售股数	本年回购注销限售股数	年末限售股数	限售原因	解除限售日期
公司 2021 年限制性股票首次授予激励对象	10,678,500	0	0	574,000	10,366,500	根据《公司 2021 年限制性股票激励计划（草案）》（简称“《激励计划草案》”）的规定，该激励计划授予的限制性股票自授予日起锁定期不少于 12 个月，且所有限制性股票的持有人在每批次限售期届满之日起的 6 个月内不得以任何形式向任意第三人转让当批次已满足解除限售条件的限制性股票。	2024 年 1 月 8 日
					66,000		首次授予激励对象中的 4 名激励对象在首次授予第二期限限制性股票解除限售前离职，根据《激励计划草案》规定，该部分股份将于公司股东大会审议通过后回购注销。
	14,238,000	0	13,910,000	因未满足解除限售条件，根据《激励计划草案》规定，该部分股份将于公司股东大会审议通过后回购注销。			
公司 2021 年限制性股票预留授予激励对象	1,972,720	1,775,720	0	394,000	0		2023 年 11 月 27 日
	1,972,720	0			1,775,720		因未满足解除限售条件，根据《激励计划草案》规定，该部分股份将于公司股东大会审议通过后回购注销。
合计	28,861,940	1,775,720	0	968,000	26,118,220	/	/

注：1、上表中数据为 2023 年度限售股份变动情况。

2、报告期内，公司因 2021 年限制性股票激励计划首次授予及预留授予中部分激励对象离职等原因，合计回购注销了 96.8 万股限制性股票。2023 年 6 月 9 日，公司完成了上述股份的注销事宜。

3、鉴于公司 2021 年限制性股票激励计划预留授予第一期限限制性股票满足解除限售条件，公司已为该部分限制性股票共计 177.572 万股办理解除限售手续，该部分股份已于 2023 年 11 月 27 日上市流通。

4、鉴于公司 2021 年限制性股票激励计划首次授予第二期限限制性股票满足解除限售条件，公司已为该部分限制性股票共计 1,036.65 万股办理解除限售手续，该部分股份已于 2024 年 1 月 8 日上市流通。

5、鉴于公司 2021 年限制性股票激励计划首次授予第三期、预留授予第二期限限制性股票公司层面的业绩考核未达标，以及部分激励对象离职等原因，剩余尚未解除限售的限制性股票合计 1,575.172 万股需进行回购注销，该事项正在推进中。

## 二、证券发行与上市情况

### (一) 截至报告期内证券发行情况

适用  不适用

截至报告期内证券发行情况的说明（存续期内利率不同的债券，请分别说明）：

适用  不适用

### (二) 公司股份总数及股东结构变动及公司资产和负债结构的变动情况

适用  不适用

报告期内，公司可转换债券本期转股，股份变动影响公司负债减少，资产无影响；已获授但尚未解锁限售的限制性股票回购，股份变动影响资产和负债均减少。

### (三) 现存的内部职工股情况

适用  不适用

## 三、股东和实际控制人情况

### (一) 股东总数

截至报告期末普通股股东总数(户)	73,698
年度报告披露日前上一月末的普通股股东总数(户)	72,310
截至报告期末表决权恢复的优先股股东总数(户)	0
年度报告披露日前上一月末表决权恢复的优先股股东总数(户)	0

## (二) 截至报告期末前十名股东、前十名流通股东（或无限售条件股东）持股情况表

单位：股

前十名股东持股情况（不含通过转融通出借股份）							
股东名称 （全称）	报告期内增减	期末持股数量	比例 （%）	持有有 限售条 件股 份 数量	质押、标记或冻结情况		股东性质
					股份状 态	数量	
陈保华	3,180,000	368,877,935	24.88	0	无	0	境内自然人
周明华	0	224,418,890	15.14	0	质押	72,500,000	境内自然人
香港中央结算有限公司	-12,890,956	25,434,508	1.72	0	无	0	其他
浙江华海药业股份有限公司回购专用证券账户	4,057,100	14,713,853	0.99	0	无	0	其他
台州市金融投资集团有限公司	181,500	12,462,871	0.84	0	无	0	国有法人
中国人民财产保险股份有限公司—传统—收益组合	7,662,889	10,162,821	0.69	0	无	0	其他
临海市金融投资有限公司	0	9,145,526	0.62	0	无	0	国有法人
苏春莲	0	8,793,379	0.59	0	无	0	境内自然人
招商银行股份有限公司—安信医药健康主题股票型发起式证券投资基金	-4,557,383	8,207,184	0.55	0	无	0	其他
国泰基金—农业银行—国泰蓝筹价值1号集合资产管理计划	5,800,000	8,000,000	0.54	0	无	0	其他
国泰基金—建设银行—国泰安和1号集合资产管理计划	4,700,000	8,000,000	0.54	0	无	0	其他
前十名无限售条件股东持股情况							
股东名称	持有无限售条件流通股的数量	股份种类及数量					
		种类	数量				
陈保华	368,877,935	人民币普通股	368,877,935				
周明华	224,418,890	人民币普通股	224,418,890				
香港中央结算有限公司	25,434,508	人民币普通股	25,434,508				
浙江华海药业股份有限公司回购专用证券账户	14,713,853	人民币普通股	14,713,853				
台州市金融投资集团有限公司	12,462,871	人民币普通股	12,462,871				
中国人民财产保险股份有限公司—传统—收益组合	10,162,821	人民币普通股	10,162,821				
临海市金融投资有限公司	9,145,526	人民币普通股	9,145,526				
苏春莲	8,793,379	人民币普通股	8,793,379				
招商银行股份有限公司—安信医药健康主题股票型发起式证券投资基金	8,207,184	人民币普通股	8,207,184				

国泰基金—农业银行—国泰蓝筹价值1号集合资产管理计划	8,000,000	人民币普通股	8,000,000
国泰基金—建设银行—国泰安和1号集合资产管理计划	8,000,000	人民币普通股	8,000,000
前十名股东中回购专户情况说明	浙江华海药业股份有限公司回购专用证券账户为公司回购专户。截至本报告期末，回购专用证券账户持股数为14,713,853股，占公司总股本的比例为0.99%		
上述股东委托表决权、受托表决权、放弃表决权的说明	无		
上述股东关联关系或一致行动的说明	公司前十名无限售条件的股东中，陈保华先生与苏春莲女士存在着关联关系。公司未知其他前十大无限售条件股东之间是否存在关联关系或属于《上市公司收购管理办法》规定的一致行动人情况。		
表决权恢复的优先股股东及持股数量的说明	无		

## 前十名股东参与转融通业务出借股份情况

√适用 □不适用

单位：股

前十名股东参与转融通出借股份情况								
股东名称(全称)	期初普通账户、信用账户持股		期初转融通出借股份且尚未归还		期末普通账户、信用账户持股		期末转融通出借股份且尚未归还	
	数量合计	比例(%)	数量合计	比例(%)	数量合计	比例(%)	数量合计	比例(%)
台州市金融投资集团有限公司	12,281,371	0.83	181,500	0.01	12,462,871	0.84	0	0

## 前十名股东较上期发生变化

□适用 √不适用

## 前十名有限售条件股东持股数量及限售条件

√适用 □不适用

单位：股

序号	有限售条件股东名称	持有的有限售条件股份数量	有限售条件股份可上市交易情况		限售条件
			可上市交易时间	新增可上市交易股份数量	
1	李宏	350,000	2024年1月8日	150,000	根据《公司限制性股票激励计划(草案)》的规定,该激励计划授予的限制性股票自授予日起锁定期不少于12个月,且所有限制性股票的持有人在每批次限售期届满之日起的6个月内不得以任何形式向任意第三人转让当批次已满足解除限售条件的限制性股票。
			【注】	200,000	
2	祝永华	315,000	2024年1月8日	135,000	
			【注】	180,000	
3	郭斯嘉	280,000	2024年1月8日	120,000	
			【注】	160,000	
4	张美	245,000	2024年1月8日	105,000	
			【注】	140,000	
5	陈其茂	245,000	2024年1月8日	105,000	
			【注】	140,000	

6	陈敦渊	245,000	2024 年 1 月 8 日	105,000
			【注】	140,000
7	林丽红	245,000	2024 年 1 月 8 日	105,000
			【注】	140,000
8	徐觅	245,000	2024 年 1 月 8 日	105,000
			【注】	140,000
9	孔晓芳	245,000	2024 年 1 月 8 日	105,000
			【注】	140,000
10	徐潜至	210,000	2024 年 1 月 8 日	90,000
			【注】	120,000
11	马杰	210,000	2024 年 1 月 8 日	90,000
			【注】	120,000
上述股东关联关系或一致行动的说明		无		

1、上表中的数据为截至 2023 年 12 月 31 日的情况。

2、【注】：鉴于公司 2021 年限制性股票激励计划首次授予第三期、预留授予第二期限限制性股票公司层面的业绩考核未达标，因此该部分限制性股票需进行回购注销，该事项正在推进中。

### (三) 战略投资者或一般法人因配售新股成为前 10 名股东

适用 不适用

## 四、控股股东及实际控制人情况

### (一) 控股股东情况

#### 1 法人

适用 不适用

#### 2 自然人

适用 不适用

姓名	陈保华
国籍	中国
是否取得其他国家或地区居留权	否
主要职业及职务	行政管理

#### 3 公司不存在控股股东情况的特别说明

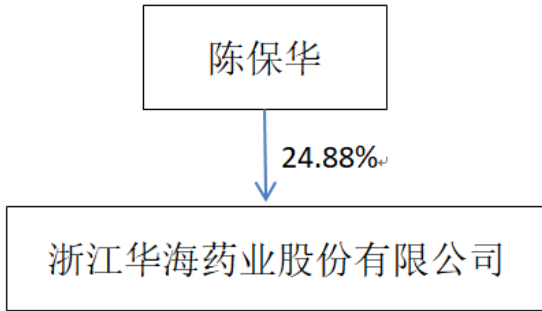
适用 不适用

#### 4 报告期内控股股东变更情况的说明

适用 不适用

## 5 公司与控股股东之间的产权及控制关系的方框图

√适用 □不适用



## (二) 实际控制人情况

## 1 法人

□适用 √不适用

## 2 自然人

√适用 □不适用

姓名	陈保华
国籍	中国
是否取得其他国家或地区居留权	否
主要职业及职务	行政管理
过去 10 年曾控股的境内外上市公司情况	陈保华先生持有公司 24.88%的股权，为公司的控股股东及实际控制人。

## 3 公司不存在实际控制人情况的特别说明


□适用 √不适用

## 4 报告期内公司控制权发生变更的情况说明

□适用 √不适用

## 5 公司与实际控制人之间的产权及控制关系的方框图

√适用 □不适用



## 6 实际控制人通过信托或其他资产管理方式控制公司

适用 不适用

## (三) 控股股东及实际控制人其他情况介绍

适用 不适用

## 五、公司控股股东或第一大股东及其一致行动人累计质押股份数量占其所持公司股份数量比例达到 80%以上

适用 不适用

## 六、其他持股在百分之十以上的法人股东

适用 不适用

## 七、股份限制减持情况说明

适用 不适用

## 八、股份回购在报告期的具体实施情况

适用 不适用

单位：万元 币种：人民币

回购股份方案名称	浙江华海药业股份有限公司集中竞价交易方式回购股份
回购股份方案披露时间	2023 年 11 月 7 日
拟回购股份数量及占总股本的比例 (%)	0.14-0.28
拟回购金额	5,000-10,000
拟回购期间	2023 年 11 月 6 日-2024 年 11 月 5 日
回购用途	股权激励或员工持股计划
已回购数量(股)	4,057,100
已回购数量占股权激励计划所涉及的标的股票的比例 (%) (如有)	不适用
公司采用集中竞价交易方式减持回购股份的进展情况	不适用

## 第八节 优先股相关情况

适用 不适用



## 第九节 债券相关情况

### 一、企业债券、公司债券和非金融企业债务融资工具

适用 不适用

### 二、可转换公司债券情况

适用 不适用

#### (一) 转债发行情况

适用 不适用

中国证券监督管理委员会（以下简称“中国证监会”）出具的《关于核准浙江华海药业股份有限公司公开发行可转换公司债券的批复》（证监许可[2020]2261号），公司于2020年11月2日公开发行1,842.6万张可转换公司债券，发行价格为100元/张，募集资金总额为人民币184,260万元，扣除发行费用人民币2,089.55万元后，实际募集资金净额为人民币182,170.45万元（此金额未包含本次公开发行可转换公司债券各项发行费用的可抵扣增值税进项税额）。上述募集资金已于2020年11月6日到账，天健会计师事务所（特殊普通合伙）已对募集资金到位情况进行审验，并出具了天健审（2020）479号《验证报告》。

公司本次公开发行的可转换公司债券简称“华海转债”，转债代码为“110076”，已于2020年11月25日在上海证券交易所上市。华海转债存续的起止日期为2020年11月2日至2026年11月1日，转股的起止日期为2021年5月6日至2026年11月1日，初始转股价格为34.66元/股。

具体内容详见公司于2020年11月21日发布的《浙江华海药业股份有限公司公开发行可转换公司债券上市公告书》。

#### (二) 报告期转债持有人及担保人情况

适用 不适用

可转换公司债券名称	浙江华海药业股份有限公司公开发行可转换公司债券	
期末转债持有人数	6,427	
本公司转债的担保人	无	
前十名转债持有人情况如下：		
可转换公司债券持有人名称	期末持债数量（元）	持有比例（%）
工银瑞信添丰固定收益型养老金产品—中国银行股份有限公司	91,636,000	4.97
国信证券股份有限公司	83,281,000	4.52
周明华	78,837,000	4.28
中国光大银行股份有限公司—招商安本增利债券型证券投资基金	66,683,000	3.62
工银瑞信添颐混合型养老金产品—中国工商银行股份有限公司	65,380,000	3.55
人民养老稳健双利固定收益型养老金产品—中国工商银行股份有限公司	56,000,000	3.04
昆仑健康保险股份有限公司—万能保险产品3	40,000,000	2.17
平安基金—中国平安人寿保险股份有限公司—分红—一个险分红—平安人寿—平安基金固定收	32,273,000	1.75

益委托投资 1 号单一资产管理计划		
泰康资产鑫全·多策略 1 号固定收益型养老金产品—中国工商银行股份有限公司	31,610,000	1.72
富国富益进取固定收益型养老金产品—中国工商银行股份有限公司	28,142,000	1.53

**(三) 报告期转债变动情况**

√适用 □不适用

单位:元 币种:人民币

可转换公司债券名称	本次变动前	本次变动增减			本次变动后
		转股	赎回	回售	
浙江华海药业股份有限公司公开发行可转换公司债券	1,842,430,000	6,000	-	-	1,842,424,000

报告期转债累计转股情况

√适用 □不适用

可转换公司债券名称	浙江华海药业股份有限公司公开发行可转换公司债券
报告期转股额(元)	6,000
报告期转股数(股)	175
累计转股数(股)	5,129
累计转股数占转股前公司已发行股份总数(%)	0.00035
尚未转股额(元)	1,842,424,000
未转股转债占转债发行总量比例(%)	99.9904

**(四) 转股价格历次调整情况**

√适用 □不适用

单位:元 币种:人民币

可转换公司债券名称		浙江华海药业股份有限公司公开发行可转换公司债券		
转股价格调整日	调整后转股价格	披露时间	披露媒体	转股价格调整说明
2021年6月11日	34.46	2021年6月4日	中国证券报、上海证券报、证券时报、证券日报及上海证券交易所网站 www.sse.com.cn	2021年6月,因公司实施2020年度利润分配方案,即向全体股东每10股派送现金红利2元(含税)。根据相关规定,公司可转债转股价格由34.66元调整为34.46元。
2021年7月13日	33.85	2021年7月10日	中国证券报、上海证券报、证券时报、证券日报及上海证券交易所网站 www.sse.com.cn	2021年7月,因公司实施限制性股票激励计划,新增限制性股票3,714.50万股,根据相关规定,公司可转债的转股价格由34.46元/股调整为33.85元/股。
2022年5月30日	33.79	2022年5月27日	中国证券报、上海证券报、证券时报、证券日报及上海证券交易所网站 www.sse.com.cn	2022年5月,因公司实施2021年限制性股票激励计划预留股份授予,新增限制性股票394.544万股,根据相关规定,公司可转债的转股价格由33.85元/股调整为33.79元/股。
2022年6月29日	33.99	2022年6月28日	中国证券报、上海	因公司2021年限制性股票激励计划

			证券报、证券时报、 证券日报及上海证 券交易所网站 www.sse.com.cn	中部分激励对象离职或职务变动、首次授予部分第一个解除限售期公司层面的业绩考核未达标等原因，公司回购注销的限制性股票合计 1,222.85 万股，根据相关规定，公司可转债的转股价格由 33.79 元/股调整为 33.99 元/股。
2022 年 7 月 13 日	33.89	2022 年 7 月 7 日	中国证券报、上海 证券报、证券时报、 证券日报及上海证 券交易所网站 www.sse.com.cn	2022 年 7 月，因公司实施 2021 年度利润分配方案，即向全体股东每 10 股派送现金红利 1 元（含税）。根据相关规定，公司可转债转股价格由 33.99 元调整为 33.89 元。
2023 年 6 月 12 日	33.91	2023 年 6 月 9 日	中国证券报、上海 证券报、证券时报、 证券日报及上海证 券交易所网站 www.sse.com.cn	因公司 2021 年限制性股票激励计划中有 27 名激励对象离职，公司回购注销限制性股票合计 96.8 万股，根据相关规定，公司可转债的转股价格由 33.89 元/股调整为 33.91 元/股。
2023 年 7 月 3 日	33.67	2023 年 6 月 27 日	中国证券报、上海 证券报、证券时报、 证券日报及上海证 券交易所网站 www.sse.com.cn	2023 年 7 月，因公司实施 2022 年度利润分配方案，即向全体股东每 10 股派送现金红利 2.4 元（含税）。根据相关规定，公司可转债转股价格由 33.91 元调整为 33.67 元。
截至本报告期末最新转股价格				33.67

#### (五) 公司的负债情况、资信变化情况及在未来年度还债的现金安排

适用 不适用

1、负债情况：截至 2023 年 12 月 31 日，公司负债总额 103.49 亿元，其中流动负债 54.45 亿元，非流动负债 49.04 亿元。

2、资信情况：2023 年 6 月 27 日，上海新世纪资信评估投资服务有限公司对公司的可转债进行了跟踪评级，并出具了《2020 年浙江华海药业股份有限公司可转换公司债券跟踪评级报告》【新世纪跟踪（2023）100380】，公司主体信用等级维持“AA”，评级展望为稳定；公司发行的“华海转债”信用等级维持为“AA”。

3、未来年度还债的现金安排：公司偿付可转债本息的资金主要来源于经营活动产生的现金净流量。公司将根据可转债转股及到期持有情况，合理调度分配资金，保证按期支付到期利息和本金。

#### (六) 转债其他情况说明

适用 不适用

## 第十节 财务报告

### 一、审计报告

√适用 □不适用

浙江华海药业股份有限公司全体股东：

#### 一、审计意见

我们审计了浙江华海药业股份有限公司（以下简称华海药业公司）财务报表，包括 2023 年 12 月 31 日的合并及母公司资产负债表，2023 年度的合并及母公司利润表、合并及母公司现金流量表、合并及母公司所有者权益变动表，以及相关财务报表附注。

我们认为，后附的财务报表在所有重大方面按照企业会计准则的规定编制，公允反映了华海药业公司 2023 年 12 月 31 日的合并及母公司财务状况，以及 2023 年度的合并及母公司经营成果和现金流量。

#### 二、形成审计意见的基础

我们按照中国注册会计师审计准则的规定执行了审计工作。审计报告的“注册会计师对财务报表审计的责任”部分进一步阐述了我们在这些准则下的责任。按照中国注册会计师职业道德守则，我们独立于华海药业公司，并履行了职业道德方面的其他责任。我们相信，我们获取的审计证据是充分、适当的，为发表审计意见提供了基础。

#### 三、关键审计事项

关键审计事项是我们根据职业判断，认为对本期财务报表审计最为重要的事项。这些事项的应对以对财务报表整体进行审计并形成审计意见为背景，我们不对这些事项单独发表意见。

##### （一）收入确认

###### 1. 事项描述

相关信息披露详见财务报表附注。

华海药业公司的营业收入主要来源于原料药及中间体、成品药的销售。2023 年度，华海药业公司的营业收入为人民币 830,871.98 万元，其中原料药及中间体销售业务的营业收入为人民币 316,008.76 万元，占营业收入的 38.03%；成品药销售业务的营业收入为人民币 493,156.94 万元，占营业收入的 59.35%。

由于营业收入是华海药业公司的关键业绩指标之一，可能存在华海药业公司管理层（以下简称管理层）通过不恰当的收入确认以达到特定目标或预期的固有风险。因此，我们将收入确认确定为关键审计事项。

###### 2. 审计应对

针对收入确认，我们实施的审计程序主要包括：

（1）了解与收入确认相关的关键内部控制，评价这些控制的设计，确定其是否得到执行，并测试相关内部控制的运行有效性；

（2）检查销售合同，了解主要合同条款或条件，评价收入确认方法是否适当；

（3）按月度、产品等对营业收入和毛利率实施分析程序，识别是否存在重大或异常波动，并查明原因；

(4) 对于内销收入，选取项目检查相关支持性文件，包括销售合同、订单、销售发票、出库单及客户签收单等；对于出口收入，获取电子口岸数据并与账面记录核对，并选取项目检查相关支持性文件，包括销售合同、出口报关单、货运提单、销售发票等；

(5) 结合应收账款函证，选取项目函证销售金额；

(6) 实施截止测试，检查收入是否在恰当期间确认；

(7) 获取资产负债表日后的销售退回记录，检查是否存在资产负债表日不满足收入确认条件的情况；

(8) 检查与营业收入相关的信息是否已在财务报表中作出恰当列报。

## (二) 存货可变现净值

### 1. 事项描述

相关信息披露详见财务报表附注。

截至 2023 年 12 月 31 日，华海药业公司存货账面余额为人民币 357,140.45 万元，跌价准备为人民币 13,927.21 万元，账面价值为人民币 343,213.24 万元。

存货采用成本与可变现净值孰低计量，管理层按照估计售价减去至完工时估计将要发生的成本、估计的销售费用和相关税费后的金额确定可变现净值。由于存货金额重大，且确定存货可变现净值涉及重大管理层判断，我们将存货可变现净值确定为关键审计事项。

### 2. 审计应对

针对存货可变现净值，我们实施的审计程序主要包括：

(1) 了解与存货可变现净值相关的关键内部控制，评价这些控制的设计，确定其是否得到执行，并测试相关内部控制的运行有效性；

(2) 针对管理层以前年度就存货可变现净值所作估计，复核其结果或者管理层对其作出的后续重新估计；

(3) 选取项目评价存货估计售价的合理性，复核估计售价是否与销售合同价格、市场销售价格、历史数据等一致；

(4) 评价管理层就存货至完工时将要发生的成本、销售费用和相关税费所作估计的合理性；

(5) 测试管理层对存货可变现净值的计算是否准确；

(6) 结合存货监盘，识别是否存在库龄较长、生产成本或售价波动、技术或市场需求变化等情形，评价管理层就存货可变现净值所作估计的合理性；

(7) 检查与存货可变现净值相关的信息是否已在财务报表中作出恰当列报。

## (三) 预计负债

### 1. 事项描述

相关信息披露详见财务报表附注。

截至 2023 年 12 月 31 日，华海药业公司预计负债账面余额为人民币 16,724.69 万元。

华海药业公司预计负债为针对客户补偿产生的现时义务，所确认的预计负债金额以按照履行相关现时义务所需支出的最佳估计数进行计量。由于预计负债金额较大，且确定预计负债金额涉及重大管理层判断，我们将预计负债确定为关键审计事项。

### 2. 审计应对

针对预计负债，我们实施的审计程序主要包括：

(1) 了解与预计负债相关的关键内部控制，评价其设计是否有效，并测试相关内部控制运行的有效性；

(2) 查看与客户达成补偿事宜的备忘录，获取消费者诉讼及与相关客户仲裁案件的相关法律文件及海外律师事务所出具的律师函；

(3) 访谈管理层关于消费者诉讼及相关客户仲裁案件的具体进展，了解预计负债计提方法，结合历史实际补偿情况分析预计负债计提是否合理；

(4) 网络检索华海药业公司未决诉讼与仲裁情况，确定其是否完整；

(5) 获取管理层预计负债的计算表并复核了其计算过程；对已完成客户赔偿的协议、打款单进行了查阅，并计算实际赔付率与预计赔付率进行对比；

(6) 检查与预计负债相关信息是否已在财务报表中作出恰当列报。

#### **四、其他信息**

管理层对其他信息负责。其他信息包括年度报告中涵盖的信息，但不包括财务报表和我们的审计报告。

我们对财务报表发表的审计意见不涵盖其他信息，我们也不对其他信息发表任何形式的鉴证结论。

结合我们对财务报表的审计，我们的责任是阅读其他信息，在此过程中，考虑其他信息是否与财务报表或我们在审计过程中了解到的情况存在重大不一致或者似乎存在重大错报。

基于我们已执行的工作，如果我们确定其他信息存在重大错报，我们应当报告该事实。在这方面，我们无任何事项需要报告。

#### **五、管理层和治理层对财务报表的责任**

管理层负责按照企业会计准则的规定编制财务报表，使其实现公允反映，并设计、执行和维护必要的内部控制，以使财务报表不存在由于舞弊或错误导致的重大错报。

在编制财务报表时，管理层负责评估华海药业公司的持续经营能力，披露与持续经营相关的事项（如适用），并运用持续经营假设，除非计划进行清算、终止运营或别无其他现实的选择。

华海药业公司治理层（以下简称治理层）负责监督华海药业公司的财务报告过程。

#### **六、注册会计师对财务报表审计的责任**

我们的目标是对财务报表整体是否不存在由于舞弊或错误导致的重大错报获取合理保证，并出具包含审计意见的审计报告。合理保证是高水平的保证，但并不能保证按照审计准则执行的审计在某一重大错报存在时总能发现。错报可能由于舞弊或错误导致，如果合理预期错报单独或汇总起来可能影响财务报表使用者依据财务报表作出的经济决策，则通常认为错报是重大的。

在按照审计准则执行审计工作的过程中，我们运用职业判断，并保持职业怀疑。同时，我们也执行以下工作：

(一) 识别和评估由于舞弊或错误导致的财务报表重大错报风险，设计和实施审计程序以应对这些风险，并获取充分、适当的审计证据，作为发表审计意见的基础。由于舞弊可能涉及串通、伪造、故意遗漏、虚假陈述或凌驾于内部控制之上，未能发现由于舞弊导致的重大错报的风险高于未能发现由于错误导致的重大错报的风险。

(二) 了解与审计相关的内部控制，以设计恰当的审计程序。

(三) 评价管理层选用会计政策的恰当性和作出会计估计及相关披露的合理性。

(四) 对管理层使用持续经营假设的恰当性得出结论。同时,根据获取的审计证据,就可能导致对华海药业公司持续经营能力产生重大疑虑的事项或情况是否存在重大不确定性得出结论。如果我们得出结论认为存在重大不确定性,审计准则要求我们在审计报告中提请报表使用者注意财务报表中的相关披露;如果披露不充分,我们应当发表非无保留意见。我们的结论基于截至审计报告日可获得的信息。然而,未来的事项或情况可能导致华海药业公司不能持续经营。

(五) 评价财务报表的总体列报、结构和内容,并评价财务报表是否公允反映相关交易和事项。

(六) 就华海药业公司中实体或业务活动的财务信息获取充分、适当的审计证据,以对财务报表发表审计意见。我们负责指导、监督和执行集团审计,并对审计意见承担全部责任。

我们与治理层就计划的审计范围、时间安排和重大审计发现等事项进行沟通,包括沟通我们在审计中识别出的值得关注的内部控制缺陷。

我们还就已遵守与独立性相关的职业道德要求向治理层提供声明,并与治理层沟通可能被合理认为影响我们独立性的所有关系和其他事项,以及相关的防范措施(如适用)。

在与治理层沟通过的事项中,我们确定哪些事项对本期财务报表审计最为重要,因而构成关键审计事项。我们在审计报告中描述这些事项,除非法律法规禁止公开披露这些事项,或在极少数情形下,如果合理预期在审计报告中沟通某事项造成的负面后果超过在公众利益方面产生的益处,我们确定不应在审计报告中沟通该事项。

天健会计师事务所(特殊普通合伙)

中国注册会计师:林旺  
(项目合伙人)

中国·杭州

中国注册会计师:王建

二〇二四年四月二十六日

## 二、财务报表

### 合并资产负债表

2023 年 12 月 31 日

编制单位:浙江华海药业股份有限公司

单位:元 币种:人民币

项目	附注	2023 年 12 月 31 日	2022 年 12 月 31 日
<b>流动资产:</b>			
货币资金		1,342,428,316.73	1,365,152,641.03
结算备付金			
拆出资金			
交易性金融资产		93,041,674.23	143,069,033.73
衍生金融资产			
应收票据			
应收账款		2,481,198,061.90	2,665,335,476.17
应收款项融资		75,643,999.86	166,141,754.12
预付款项		61,645,517.86	72,379,445.61
应收保费			
应收分保账款			

应收分保合同准备金			
其他应收款		28,397,921.55	47,430,479.44
其中：应收利息			
应收股利			
买入返售金融资产			
存货		3,432,132,350.93	3,374,697,311.70
合同资产			
持有待售资产			
一年内到期的非流动资产			
其他流动资产		107,210,953.19	72,969,379.83
流动资产合计		7,621,698,796.25	7,907,175,521.63
<b>非流动资产：</b>			
发放贷款和垫款			
债权投资			
其他债权投资			
长期应收款			
长期股权投资		417,871,184.53	387,570,881.96
其他权益工具投资		55,361.17	7,534,913.40
其他非流动金融资产		367,318,727.28	468,068,021.45
投资性房地产		6,167,860.14	6,683,074.33
固定资产		5,619,570,412.87	4,431,858,698.72
在建工程		2,316,895,370.32	2,802,561,847.13
生产性生物资产			
油气资产			
使用权资产		57,577,685.86	72,565,583.79
无形资产		1,113,059,428.02	1,072,247,940.79
开发支出		796,284,582.75	711,503,467.96
商誉		64,445,908.06	70,902,204.16
长期待摊费用		46,756,465.53	26,378,557.05
递延所得税资产		171,989,082.31	183,904,885.45
其他非流动资产		278,747.75	2,781,884.36
非流动资产合计		10,978,270,816.59	10,244,561,960.55
资产总计		18,599,969,612.84	18,151,737,482.18
<b>流动负债：</b>			
短期借款		1,582,547,399.16	1,396,597,666.07
向中央银行借款			
拆入资金			
交易性金融负债			3,519,394.27
衍生金融负债			
应付票据		442,950,342.85	349,947,330.36
应付账款		943,806,041.31	852,668,953.06
预收款项			
合同负债		33,509,357.44	67,696,626.32
卖出回购金融资产款			
吸收存款及同业存放			
代理买卖证券款			
代理承销证券款			
应付职工薪酬		270,518,727.94	261,978,316.12



应交税费		163,172,665.54	399,449,872.60
其他应付款		646,780,812.69	687,727,074.28
其中：应付利息			
应付股利			
应付手续费及佣金			
应付分保账款			
持有待售负债			
一年内到期的非流动负债		1,359,673,109.72	771,948,772.32
其他流动负债		2,296,874.29	7,020,264.60
流动负债合计		5,445,255,330.94	4,798,554,270.00
<b>非流动负债：</b>			
保险合同准备金			
长期借款		2,205,190,000.00	2,888,878,800.00
应付债券		1,817,016,286.05	1,746,460,791.54
其中：优先股			
永续债			
租赁负债		44,927,019.07	59,136,999.33
长期应付款			43,000,000.00
长期应付职工薪酬			
预计负债		167,246,906.46	174,476,743.29
递延收益		665,441,380.05	532,090,355.08
递延所得税负债			
其他非流动负债		3,777,750.00	163,518,534.00
非流动负债合计		4,903,599,341.63	5,607,562,223.24
负债合计		10,348,854,672.57	10,406,116,493.24
<b>所有者权益（或股东权益）：</b>			
实收资本（或股本）		1,482,507,116.00	1,483,474,941.00
其他权益工具		240,135,348.49	240,136,130.51
其中：优先股			
永续债			
资本公积		1,296,393,171.86	1,321,817,769.31
减：库存股		416,909,016.79	484,248,196.89
其他综合收益		1,185,121.63	-7,519,841.09
专项储备		3,104,862.19	1,364,897.80
盈余公积		745,795,769.54	745,795,769.54
一般风险准备			
未分配利润		4,724,639,528.27	4,245,727,768.72
归属于母公司所有者权益（或 股东权益）合计		8,076,851,901.19	7,546,549,238.90
少数股东权益		174,263,039.08	199,071,750.04
所有者权益（或股东权益） 合计		8,251,114,940.27	7,745,620,988.94
负债和所有者权益（或股 东权益）总计		18,599,969,612.84	18,151,737,482.18

公司负责人：陈保华 主管会计工作负责人：张美 会计机构负责人：周娟

## 母公司资产负债表

2023 年 12 月 31 日

编制单位:浙江华海药业股份有限公司

单位:元 币种:人民币

项目	附注	2023 年 12 月 31 日	2022 年 12 月 31 日
<b>流动资产:</b>			
货币资金		429,672,932.73	499,704,211.72
交易性金融资产		93,041,674.23	141,568,534.35
衍生金融资产			
应收票据			
应收账款		1,615,794,520.65	1,783,088,826.89
应收款项融资		13,146,962.66	16,157,966.50
预付款项		14,472,342.18	19,744,793.77
其他应收款		3,316,467,840.25	2,355,245,947.61
其中: 应收利息			
应收股利			
存货		2,477,827,713.94	2,449,384,355.52
合同资产			
持有待售资产			
一年内到期的非流动资产			
其他流动资产		4,566,339.95	352,421.67
流动资产合计		7,964,990,326.59	7,265,247,058.03
<b>非流动资产:</b>			
债权投资			
其他债权投资			
长期应收款			
长期股权投资		6,586,268,218.76	6,110,979,222.75
其他权益工具投资			
其他非流动金融资产		286,807,939.66	397,470,183.13
投资性房地产		152,649,222.33	158,184,556.92
固定资产		2,249,797,915.96	2,371,311,176.50
在建工程		423,682,877.08	315,647,631.05
生产性生物资产			
油气资产			
使用权资产		11,207,034.22	7,411,977.66
无形资产		374,607,659.44	332,225,779.57
开发支出		220,312,963.04	221,682,288.19
商誉			
长期待摊费用		9,490,753.40	1,333,324.26
递延所得税资产		49,323,730.27	55,082,056.61
其他非流动资产		133,792.00	
非流动资产合计		10,364,282,106.16	9,971,328,196.64
资产总计		18,329,272,432.75	17,236,575,254.67
<b>流动负债:</b>			
短期借款		1,098,547,399.16	1,166,512,066.07
交易性金融负债			2,551,911.35
衍生金融负债			
应付票据		329,982,654.37	243,424,683.28

## 2023 年年度报告

应付账款		714,792,552.72	710,577,273.60
预收款项			
合同负债		76,005,944.69	13,349,537.11
应付职工薪酬		173,231,597.49	168,278,872.49
应交税费		43,331,641.80	86,846,372.71
其他应付款		705,947,645.24	1,091,127,289.08
其中：应付利息			
应付股利			
持有待售负债			
一年内到期的非流动负债		1,282,838,600.00	741,844,023.72
其他流动负债		8,751,338.28	180,014.93
流动负债合计		4,433,429,373.75	4,224,692,044.34
<b>非流动负债：</b>			
长期借款		1,084,500,000.00	1,423,000,000.00
应付债券		1,817,016,286.05	1,746,460,791.54
其中：优先股			
永续债			
租赁负债		5,716,261.36	3,137,013.73
长期应付款			
长期应付职工薪酬			
预计负债		167,246,906.46	174,476,743.29
递延收益		201,952,023.79	209,691,019.07
递延所得税负债			
其他非流动负债		3,777,750.00	163,518,534.00
非流动负债合计		3,280,209,227.66	3,720,284,101.63
负债合计		7,713,638,601.41	7,944,976,145.97
<b>所有者权益（或股东权益）：</b>			
实收资本（或股本）		1,482,507,116.00	1,483,474,941.00
其他权益工具		240,135,348.49	240,136,130.51
其中：优先股			
永续债			
资本公积		1,825,466,080.06	1,863,781,545.53
减：库存股		416,909,016.79	484,248,196.89
其他综合收益		-4,257,148.79	-4,124,224.74
专项储备			
盈余公积		741,737,470.50	741,737,470.50
未分配利润		6,746,953,981.87	5,450,841,442.79
所有者权益（或股东权益）合计		10,615,633,831.34	9,291,599,108.70
负债和所有者权益（或股东权益）总计		18,329,272,432.75	17,236,575,254.67

公司负责人：陈保华 主管会计工作负责人：张美 会计机构负责人：周娟

## 合并利润表

2023 年 1—12 月

单位:元 币种:人民币

项目	附注	2023 年度	2022 年度
一、营业总收入		8,308,719,758.46	8,265,744,793.28
其中:营业收入		8,308,719,758.46	8,265,744,793.28
利息收入			
已赚保费			
手续费及佣金收入			
二、营业总成本		7,096,899,572.91	6,635,693,607.64
其中:营业成本		3,288,338,033.17	3,110,936,280.94
利息支出			
手续费及佣金支出			
退保金			
赔付支出净额			
提取保险责任准备金净额			
保单红利支出			
分保费用			
税金及附加		96,689,182.57	76,321,463.33
销售费用		1,294,781,815.12	1,244,236,587.27
管理费用		1,296,849,987.31	1,289,503,569.38
研发费用		982,993,900.79	925,528,851.11
财务费用		137,246,653.95	-10,833,144.39
其中:利息费用		231,693,740.17	220,018,305.56
利息收入		39,479,104.34	25,831,146.28
加:其他收益		185,152,946.31	99,505,266.46
投资收益(损失以“-”号填列)		-62,651,521.62	-75,205,045.94
其中:对联营企业和合营企业的投资收益		-27,699,914.16	-42,191,165.29
以摊余成本计量的金融资产终止确认收益			
汇兑收益(损失以“-”号填列)			
净敞口套期收益(损失以“-”号填列)			
公允价值变动收益(损失以“-”号填列)		-100,248,243.12	5,201,027.43
信用减值损失(损失以“-”号填列)		7,932,316.98	-45,367,083.34
资产减值损失(损失以“-”号填列)		-117,176,373.57	-70,604,492.85
资产处置收益(损失以“-”号填列)		-289,686.98	3,590,500.13
三、营业利润(亏损以“-”号填列)		1,124,539,623.55	1,547,171,357.53
加:营业外收入		5,763,053.44	3,633,590.87
减:营业外支出		29,981,297.05	41,905,172.24
四、利润总额(亏损总额以“-”号填列)		1,100,321,379.94	1,508,899,776.16

减：所得税费用		283,072,034.73	332,890,303.30
五、净利润(净亏损以“-”号填列)		817,249,345.21	1,176,009,472.86
(一) 按经营持续性分类			
1. 持续经营净利润(净亏损以“-”号填列)		817,249,345.21	1,176,009,472.86
2. 终止经营净利润(净亏损以“-”号填列)			
(二) 按所有权归属分类			
1. 归属于母公司股东的净利润(净亏损以“-”号填列)		830,466,003.18	1,167,758,749.48
2. 少数股东损益(净亏损以“-”号填列)		-13,216,657.97	8,250,723.38
六、其他综合收益的税后净额		5,124,020.47	-3,230,019.66
(一) 归属母公司所有者的其他综合收益的税后净额			
1. 不能重分类进损益的其他综合收益		-2,176,894.21	-162,546.92
(1) 重新计量设定受益计划变动额			
(2) 权益法下不能转损益的其他综合收益			
(3) 其他权益工具投资公允价值变动			
(4) 企业自身信用风险公允价值变动			
2. 将重分类进损益的其他综合收益		8,694,480.66	-3,754,148.36
(1) 权益法下可转损益的其他综合收益			
(2) 其他债权投资公允价值变动			
(3) 金融资产重分类计入其他综合收益的金额			
(4) 其他债权投资信用减值准备			
(5) 现金流量套期储备			
(6) 外币财务报表折算差额			
(7) 其他			
(二) 归属于少数股东的其他综合收益的税后净额			
		-1,393,565.98	686,675.62
七、综合收益总额		822,373,365.68	1,172,779,453.20
(一) 归属于母公司所有者的综合收益总额			
		836,983,589.63	1,163,842,054.20
(二) 归属于少数股东的综合收益总额			
		-14,610,223.95	8,937,399.00
八、每股收益：			
(一) 基本每股收益(元/股)			
		0.57	0.81
(二) 稀释每股收益(元/股)			
		0.57	0.80

本期发生同一控制下企业合并的，被合并方在合并前实现的净利润为：0 元，上期被合并方实现的净利润为：0 元。

公司负责人：陈保华 主管会计工作负责人：张美 会计机构负责人：周娟

## 母公司利润表

2023 年 1—12 月

单位:元 币种:人民币

项目	附注	2023 年度	2022 年度
一、营业收入		5,729,800,878.26	5,605,856,584.75
减: 营业成本		2,893,786,955.40	2,890,169,451.89
税金及附加		50,533,225.48	26,384,265.76
销售费用		251,877,098.01	153,895,581.69
管理费用		815,028,707.45	849,029,698.17
研发费用		451,197,414.50	454,568,676.17
财务费用		57,709,478.15	-62,294,143.59
其中: 利息费用		221,375,881.94	205,308,738.62
利息收入		104,890,731.87	64,547,274.30
加: 其他收益		124,528,366.60	61,709,239.44
投资收益(损失以“-”号填列)		571,049,212.45	304,836,541.64
其中: 对联营企业和合营企业的投资收益		-27,536,123.39	-42,215,090.90
以摊余成本计量的金融资产终止确认收益			
净敞口套期收益(损失以“-”号填列)			
公允价值变动收益(损失以“-”号填列)		-100,248,243.12	4,668,010.97
信用减值损失(损失以“-”号填列)		4,677,810.05	-12,609,848.66
资产减值损失(损失以“-”号填列)		-67,253,593.04	-51,994,398.48
资产处置收益(损失以“-”号填列)		-425,331.44	3,482,293.93
二、营业利润(亏损以“-”号填列)		1,741,996,220.77	1,604,194,893.50
加: 营业外收入		3,792,369.69	2,025,544.07
减: 营业外支出		25,999,539.81	39,063,352.93
三、利润总额(亏损总额以“-”号填列)		1,719,789,050.65	1,567,157,084.64
减: 所得税费用		74,309,644.21	108,786,402.84
四、净利润(净亏损以“-”号填列)		1,645,479,406.44	1,458,370,681.80
(一)持续经营净利润(净亏损以“-”号填列)		1,645,479,406.44	1,458,370,681.80
(二)终止经营净利润(净亏损以“-”号填列)			
五、其他综合收益的税后净额		-132,924.05	3,103,371.50
(一)不能重分类进损益的其他综合收益			
1.重新计量设定受益计划变动额			
2.权益法下不能转损益的其他综合收益			
3.其他权益工具投资公允价值			

变动			
4. 企业自身信用风险公允价值变动			
(二) 将重分类进损益的其他综合收益		-132,924.05	3,103,371.50
1. 权益法下可转损益的其他综合收益		-132,924.05	3,103,371.50
2. 其他债权投资公允价值变动			
3. 金融资产重分类计入其他综合收益的金额			
4. 其他债权投资信用减值准备			
5. 现金流量套期储备			
6. 外币财务报表折算差额			
7. 其他			
六、综合收益总额		1,645,346,482.39	1,461,474,053.30
七、每股收益：			
(一) 基本每股收益(元/股)			
(二) 稀释每股收益(元/股)			

公司负责人：陈保华 主管会计工作负责人：张美 会计机构负责人：周娟

### 合并现金流量表

2023 年 1—12 月

单位：元 币种：人民币

项目	附注	2023年度	2022年度
<b>一、经营活动产生的现金流量：</b>			
销售商品、提供劳务收到的现金		8,601,822,797.73	7,300,012,516.64
客户存款和同业存放款项净增加额			
向中央银行借款净增加额			
向其他金融机构拆入资金净增加额			
收到原保险合同保费取得的现金			
收到再保业务现金净额			
保户储金及投资款净增加额			
收取利息、手续费及佣金的现金			
拆入资金净增加额			
回购业务资金净增加额			
代理买卖证券收到的现金净额			
收到的税费返还		240,406,324.21	557,655,492.55
收到其他与经营活动有关的现金		426,484,363.56	264,619,817.59
经营活动现金流入小计		9,268,713,485.50	8,122,287,826.78

购买商品、接受劳务支付的现金		2,248,946,395.86	2,590,702,040.96
客户贷款及垫款净增加额			
存放中央银行和同业款项净增加额			
支付原保险合同赔付款项的现金			
拆出资金净增加额			
支付利息、手续费及佣金的现金			
支付保单红利的现金			
支付给职工及为职工支付的现金		1,491,390,001.84	1,334,217,634.81
支付的各项税费		854,701,437.67	764,086,061.63
支付其他与经营活动有关的现金		2,456,654,375.25	2,190,588,962.48
经营活动现金流出小计		7,051,692,210.62	6,879,594,699.88
经营活动产生的现金流量净额		2,217,021,274.88	1,242,693,126.90
<b>二、投资活动产生的现金流量：</b>			
收回投资收到的现金		43,650,177.18	50,445,695.92
取得投资收益收到的现金		4,945,053.82	3,802,117.76
处置固定资产、无形资产和其他长期资产收回的现金净额		4,843,106.34	10,718,243.11
处置子公司及其他营业单位收到的现金净额			
收到其他与投资活动有关的现金		3,233,000.00	13,400,000.00
投资活动现金流入小计		56,671,337.34	78,366,056.79
购建固定资产、无形资产和其他长期资产支付的现金		1,592,387,172.07	2,316,284,576.56
投资支付的现金		65,582,498.35	157,107,738.37
质押贷款净增加额			
取得子公司及其他营业单位支付的现金净额			
支付其他与投资活动有关的现金		21,472,575.49	37,548,478.82
投资活动现金流出小计		1,679,442,245.91	2,510,940,793.75
投资活动产生的现金流量净额		-1,622,770,908.57	-2,432,574,736.96
<b>三、筹资活动产生的现金流量：</b>			
吸收投资收到的现金			37,678,952.00
其中：子公司吸收少数股东投资收到的现金			
取得借款收到的现金		3,310,500,000.00	3,821,892,326.94
收到其他与筹资活动有关的现金		10,000,000.00	51,000,000.00
筹资活动现金流入小计		3,320,500,000.00	3,910,571,278.94
偿还债务支付的现金		3,237,934,094.36	2,710,632,788.19



分配股利、利润或偿付利息支付的现金		568,839,222.75	318,318,664.97
其中：子公司支付给少数股东的股利、利润		12,833,300.00	
支付其他与筹资活动有关的现金		157,958,706.42	272,577,125.73
筹资活动现金流出小计		3,964,732,023.53	3,301,528,578.89
筹资活动产生的现金流量净额		-644,232,023.53	609,042,700.05
<b>四、汇率变动对现金及现金等价物的影响</b>		28,997,894.61	54,654,378.00
<b>五、现金及现金等价物净增加额</b>		-20,983,762.61	-526,184,532.01
加：期初现金及现金等价物余额		1,327,950,125.34	1,854,134,657.35
<b>六、期末现金及现金等价物余额</b>		1,306,966,362.73	1,327,950,125.34

公司负责人：陈保华 主管会计工作负责人：张美 会计机构负责人：周娟

### 母公司现金流量表

2023 年 1—12 月

单位：元 币种：人民币

项目	附注	2023年度	2022年度
<b>一、经营活动产生的现金流量：</b>			
销售商品、提供劳务收到的现金		5,952,373,715.25	4,821,111,574.34
收到的税费返还		127,628,118.59	234,947,256.75
收到其他与经营活动有关的现金		222,755,999.10	338,526,203.68
经营活动现金流入小计		6,302,757,832.94	5,394,585,034.77
购买商品、接受劳务支付的现金		2,265,467,606.26	2,408,057,040.70
支付给职工及为职工支付的现金		834,582,888.58	755,163,514.39
支付的各项税费		173,813,437.86	194,241,361.52
支付其他与经营活动有关的现金		1,114,036,575.35	977,868,001.80
经营活动现金流出小计		4,387,900,508.05	4,335,329,918.41
经营活动产生的现金流量净额		1,914,857,324.89	1,059,255,116.36
<b>二、投资活动产生的现金流量：</b>			
收回投资收到的现金		45,437,684.30	50,445,695.92
取得投资收益收到的现金		684,960,479.00	382,467,652.13
处置固定资产、无形资产和其他长期资产收回的现金净额		5,955,135.55	16,790,042.78
处置子公司及其他营业单位收到的现金净额			
收到其他与投资活动有关的现金		244,005,680.56	242,059,724.37

投资活动现金流入小计		980,358,979.41	691,763,115.20
购建固定资产、无形资产和其他长期资产支付的现金		593,690,538.16	511,385,987.71
投资支付的现金		559,654,202.25	492,322,252.61
取得子公司及其他营业单位支付的现金净额			
支付其他与投资活动有关的现金		1,170,062,041.00	722,586,300.00
投资活动现金流出小计		2,323,406,781.41	1,726,294,540.32
投资活动产生的现金流量净额		-1,343,047,802.00	-1,034,531,425.12
<b>三、筹资活动产生的现金流量：</b>			
吸收投资收到的现金			37,678,952.00
取得借款收到的现金		2,706,500,000.00	2,991,806,726.94
收到其他与筹资活动有关的现金			700,000,000.00
筹资活动现金流入小计		2,706,500,000.00	3,729,485,678.94
偿还债务支付的现金		2,594,811,644.36	2,710,632,788.19
分配股利、利润或偿付利息支付的现金		498,604,552.42	258,297,810.54
支付其他与筹资活动有关的现金		284,206,113.00	674,647,113.36
筹资活动现金流出小计		3,377,622,309.78	3,643,577,712.09
筹资活动产生的现金流量净额		-671,122,309.78	85,907,966.85
<b>四、汇率变动对现金及现金等价物的影响</b>		29,281,507.90	39,022,182.66
<b>五、现金及现金等价物净增加额</b>		-70,031,278.99	149,653,840.75
加：期初现金及现金等价物余额		479,705,211.72	330,051,370.97
<b>六、期末现金及现金等价物余额</b>		409,673,932.73	479,705,211.72

公司负责人：陈保华 主管会计工作负责人：张美 会计机构负责人：周娟

2023 年年度报告

合并所有者权益变动表  
2023 年 1—12 月

单位:元 币种:人民币

项目	2023 年度										
	归属于母公司所有者权益									少数股东权益	所有者权益合计
	实收资本(或股本)	其他权益工具 其他	资本公积	减: 库存股	其他综合收益	专项储备	盈余公积	未分配利润	小计		
一、上年年末余额	1,483,474,941.00	240,136,130.51	1,321,817,769.31	484,248,196.89	-7,519,841.09	1,364,897.80	745,795,769.54	4,245,727,768.72	7,546,549,238.90	199,071,750.04	7,745,620,988.94
加: 会计政策变更											
前期差错更正											
其他											
二、本年期初余额	1,483,474,941.00	240,136,130.51	1,321,817,769.31	484,248,196.89	-7,519,841.09	1,364,897.80	745,795,769.54	4,245,727,768.72	7,546,549,238.90	199,071,750.04	7,745,620,988.94
三、本期增减变动金额(减少以“-”号填列)	-967,825.00	-782.02	-25,424,597.45	-67,339,180.10	8,704,962.72	1,739,964.39		478,911,759.55	530,302,662.29	-24,808,710.96	505,493,951.33
(一) 综合收益总额					6,517,586.45			830,466,003.18	836,983,589.63	-14,610,223.95	822,373,365.68
(二) 所有者投入和减少资本	-967,825.00	-782.02	-26,395,560.83	-67,339,180.10					39,975,012.25	2,323,929.51	42,298,941.76
1. 所有者投入的普通股	-968,000.00		-8,540,440.00						-9,508,440		-9,508,440.00
2. 其他权益工具持有者投入资本	175.00	-782.02	6,258.95						5,651.93		5,651.93
3. 股份支付计入所有者权益的金额			-17,763,490.53	-128,924,209.00					111,160,718.47	2,226,040.26	113,386,758.73
4. 其他			-97,889.25	61,585,028.90					-61,682,918.15	97,889.25	-61,585,028.90
(三) 利润分配								-349,366,867.36	-349,366,867.36	-12,833,300.00	-362,200,167.36
1. 提取盈余公积											
2. 提取一般风险准备											
3. 对所有者(或								-349,366,867.36	-349,366,867.36	-12,833,300.00	-362,200,167.36

2023 年年度报告

股东)的分配												
4. 其他												
(四)所有者权益内部结转					2,187,376.27				-2,187,376.27			
1. 资本公积转增资本(或股本)												
2. 盈余公积转增资本(或股本)												
3. 盈余公积弥补亏损												
4. 设定受益计划变动额结转留存收益												
5. 其他综合收益结转留存收益					2,187,376.27				-2,187,376.27			
6. 其他												
(五)专项储备						1,739,964.39			1,739,964.39	310,883.48		2,050,847.87
1. 本期提取						2,887,885.72			2,887,885.72	761,403.98		3,649,289.70
2. 本期使用						-1,147,921.33			-1,147,921.33	-450,520.50		-1,598,441.83
(六)其他			970,963.38						970,963.38			970,963.38
四、本期期末余额	1,482,507,116.00	240,135,348.49	1,296,393,171.86	416,909,016.79	1,185,121.63	3,104,862.19	745,795,769.54	4,724,639,528.27	8,076,851,901.19	174,263,039.08		8,251,114,940.27

项目	2022 年度											
	归属于母公司所有者权益									少数股东权益	所有者权益合计	
	实收资本(或股本)	其他权益工具		资本公积	减:库存股	其他综合收益	专项储备	盈余公积	未分配利润			小计
其他												
一、上年年末余额	1,491,755,878.00	240,145,514.75	1,381,332,912.39	521,835,618.31	-3,603,145.81		709,254,938.84	3,261,791,639.24	6,558,842,119.1	217,482,029.33		6,776,324,148.43
加:会计政策变更												
前期差错更正												
其他												
二、本年期初余额	1,491,755,878.00	240,145,514.75	1,381,332,912.39	521,835,618.31	-3,603,145.81		709,254,938.84	3,261,791,639.24	6,558,842,119.1	217,482,029.33		6,776,324,148.43
三、本期增减变动金额(减少以“-”号填列)	-8,280,937.00	-9,384.24	-59,515,143.08	-37,587,421.42	-3,916,695.28	1,364,897.80	36,540,830.70	983,936,129.48	987,707,119.8	-18,410,279.29		969,296,840.51

2023 年年度报告

(一) 综合收益总额					-3,916,695.28			1,167,758,749.48	1,163,842,054.2	8,937,399.00	1,172,779,453.20
(二) 所有者投入和减少资本	-8,280,937.00	-9,384.24	-46,532,987.95	-37,587,421.42					-17,235,887.77	-27,385,894.94	-44,621,782.71
1. 所有者投入的普通股	-8,283,060.00		-76,445,273.00						-84,728,333		-84,728,333.00
2. 其他权益工具持有者投入资本	2,123.00	-9,384.24	73,567.72						66,306.48		66,306.48
3. 股份支付计入所有者权益的金额			78,489,517.54	-87,614,527.00					166,104,044.54	1,756,460.52	167,860,505.06
4. 其他			-48,650,800.21	50,027,105.58					-98,677,905.79	-29,142,355.46	-127,820,261.25
(三) 利润分配							36,540,830.70	-183,822,620.00	-147,281,789.3		-147,281,789.30
1. 提取盈余公积							36,540,830.70	-36,540,830.70			
2. 提取一般风险准备											
3. 对所有者(或股东)的分配								-147,281,789.30	-147,281,789.3		-147,281,789.30
4. 其他											
(四) 所有者权益内部结转											
1. 资本公积转增资本(或股本)											
2. 盈余公积转增资本(或股本)											
3. 盈余公积弥补亏损											
4. 设定受益计划变动额结转留存收益											
5. 其他综合收益结转留存收益											
6. 其他											
(五) 专项储备						1,364,897.80			1,364,897.8	38,216.65	1,403,114.45
1. 本期提取						3,220,656.63			3,220,656.63	296,276.43	3,516,933.06
2. 本期使用						-1,855,758.83			-1,855,758.83	-258,059.78	-2,113,818.61
(六) 其他			-12,982,155.13						-12,982,155.13		-12,982,155.13
四、本期期末余额	1,483,474,941.00	240,136,130.51	1,321,817,769.31	484,248,196.89	-7,519,841.09	1,364,897.80	745,795,769.54	4,245,727,768.72	7,546,549,238.9	199,071,750.04	7,745,620,988.94

公司负责人：陈保华 主管会计工作负责人：张美 会计机构负责人：周娟

母公司所有者权益变动表  
2023 年 1—12 月

单位:元 币种:人民币

项目	2023 年度							
	实收资本 (或股本)	其他权益工具	资本公积	减: 库存股	其他综合收益	盈余公积	未分配利润	所有者权益合计
		其他						
一、上年年末余额	1,483,474,941.00	240,136,130.51	1,863,781,545.53	484,248,196.89	-4,124,224.74	741,737,470.50	5,450,841,442.79	9,291,599,108.70
加: 会计政策变更								
前期差错更正								
其他								
二、本年期初余额	1,483,474,941.00	240,136,130.51	1,863,781,545.53	484,248,196.89	-4,124,224.74	741,737,470.50	5,450,841,442.79	9,291,599,108.70
三、本期增减变动金额 (减少以“-”号填列)	-967,825.00	-782.02	-38,315,465.47	-67,339,180.10	-132,924.05		1,296,112,539.08	1,324,034,722.64
(一) 综合收益总额					-132,924.05		1,645,479,406.44	1,645,346,482.39
(二) 所有者投入和减少资本	-967,825.00	-782.02	-39,286,428.85	-67,339,180.10				27,084,144.23
1. 所有者投入的普通股	-968,000.00		-8,540,440.00					-9,508,440.00
2. 其他权益工具持有者投入资本	175.00	-782.02	6,258.95					5,651.93
3. 股份支付计入所有者权益的金额			-30,752,247.80	-128,924,209.00				98,171,961.20
4. 其他				61,585,028.90				-61,585,028.90
(三) 利润分配							-349,366,867.36	-349,366,867.36
1. 提取盈余公积								
2. 对所有者 (或股东) 的分配							-349,366,867.36	-349,366,867.36
3. 其他								
(四) 所有者权益内部结转								
1. 资本公积转增资本 (或股本)								
2. 盈余公积转增资本 (或股本)								
3. 盈余公积弥补亏损								
4. 设定受益计划变动额结转								

2023 年年度报告

留存收益								
5. 其他综合收益结转留存收益								
6. 其他								
(五) 专项储备								
1. 本期提取								
2. 本期使用								
(六) 其他			970,963.38					970,963.38
四、本期期末余额	1,482,507,116.00	240,135,348.49	1,825,466,080.06	416,909,016.79	-4,257,148.79	741,737,470.50	6,746,953,981.87	10,615,633,831.34

项目	2022 年度							
	实收资本 (或股本)	其他权益工具 其他	资本公积	减：库存股	其他综合收益	盈余公积	未分配利润	所有者权益合计
一、上年年末余额	1,491,755,878.00	240,145,514.75	1,892,696,721.81	521,835,618.31	-7,227,596.24	705,196,639.80	4,176,293,380.99	7,977,024,920.80
加：会计政策变更								
前期差错更正								
其他								
二、本年期初余额	1,491,755,878.00	240,145,514.75	1,892,696,721.81	521,835,618.31	-7,227,596.24	705,196,639.80	4,176,293,380.99	7,977,024,920.80
三、本期增减变动金额 (减少以“—”号填列)	-8,280,937.00	-9,384.24	-28,915,176.28	-37,587,421.42	3,103,371.50	36,540,830.70	1,274,548,061.80	1,314,574,187.90
(一) 综合收益总额					3,103,371.50		1,458,370,681.80	1,461,474,053.30
(二) 所有者投入和减少资本	-8,280,937.00	-9,384.24	-15,933,021.15	-37,587,421.42				13,364,079.03
1. 所有者投入的普通股	-8,283,060.00		-76,445,273.00					-84,728,333.00
2. 其他权益工具持有者投入资本	2,123.00	-9,384.24	73,567.72					66,306.48
3. 股份支付计入所有者权益的金额			60,438,684.13	-87,614,527.00				148,053,211.13
4. 其他				50,027,105.58				-50,027,105.58
(三) 利润分配						36,540,830.70	-183,822,620.00	-147,281,789.30
1. 提取盈余公积						36,540,830.70	-36,540,830.70	
2. 对所有者 (或股东) 的分配							-147,281,789.30	-147,281,789.30
3. 其他								
(四) 所有者权益内部结转								
1. 资本公积转增资本 (或股本)								

2023 年年度报告

2. 盈余公积转增资本（或股本）								
3. 盈余公积弥补亏损								
4. 设定受益计划变动额结转留存收益								
5. 其他综合收益结转留存收益								
6. 其他								
（五）专项储备								
1. 本期提取								
2. 本期使用								
（六）其他			-12,982,155.13					-12,982,155.13
四、本期期末余额	1,483,474,941.00	240,136,130.51	1,863,781,545.53	484,248,196.89	-4,124,224.74	741,737,470.50	5,450,841,442.79	9,291,599,108.70

公司负责人：陈保华 主管会计工作负责人：张美 会计机构负责人：周娟



### 三、公司基本情况

#### 1. 公司概况

适用 不适用

浙江华海药业股份有限公司（以下简称公司或本公司）系经浙江省人民政府企业上市工作领导小组浙上市〔2001〕5号文批准，由陈保华、周明华、清华紫光科技创新投资有限公司、北京东方经典商务顾问有限公司、浙江美阳国际石化医药工程设计有限公司、宁波泰达进出口有限公司、时惠麟共同发起设立，于2001年2月28日在浙江省工商行政管理局登记注册，总部位于浙江省临海市。公司现持有统一社会信用代码为91330000147968817N的营业执照，注册资本1,482,507,116.00元，股份总数1,482,507,116股（每股面值1元）。其中，有限售条件的流通股份26,118,220股；无限售条件的流通股份1,456,388,896股。公司股票已于2003年3月4日在上海证券交易所挂牌交易。

本公司属医药行业。主要经营活动为原料药及中间体、成品药的研发、生产和销售。产品主要有：原料药及中间体、成品药。

本财务报表业经公司2024年4月26日第八届董事会第二次会议批准对外报出。

### 四、财务报表的编制基础

#### 1. 编制基础

本公司财务报表以持续经营为编制基础。

#### 2. 持续经营

适用 不适用

本公司不存在导致对报告期末起12个月内的持续经营能力产生重大疑虑的事项或情况。

### 五、重要会计政策及会计估计

具体会计政策和会计估计提示：

适用 不适用

本公司根据实际生产经营特点针对金融工具减值、固定资产折旧、在建工程、使用权资产折旧、无形资产摊销、收入确认等交易或事项制定了具体会计政策和会计估计。

#### 1. 遵循企业会计准则的声明

本公司所编制的财务报表符合企业会计准则的要求，真实、完整地反映了公司的财务状况、经营成果、股东权益变动和现金流量等有关信息。

#### 2. 会计期间

本公司会计年度自公历1月1日起至12月31日止。

#### 3. 营业周期

适用 不适用

公司经营业务的营业周期较短，以12个月作为资产和负债的流动性划分标准。

#### 4. 记账本位币

本公司的记账本位币为人民币。

## 5. 重要性标准确定方法和选择依据

√适用 □不适用

项目	重要性标准
重要的应收账款坏账准备收回或转回	公司将单项应收账款坏账准备金额超过资产总额 0.3%的认定为重要。
重要的预付款项	公司将单项预付款项金额超过资产总额 0.5%的认定为重要。
重要的在建工程项目	公司将单项在建工程明细金额超过资产总额 0.5%的认定为重要。
重要的投资活动现金流量	公司将单项投资活动金额超过资产总额 10%的认定为重要。
重要的资本化研发项目、外购研发项目	公司将单项开发支出明细金额超过资产总额 0.5%的认定为重要。
重要的子公司、非全资子公司	公司将资产总额或收入总额超过集团总资产或总收入的 15%的子公司确定为重要子公司、重要非全资子公司。
重要的合营企业、联营企业、共同经营	公司将资产总额或收入总额超过集团总资产或总收入的 15%的合营企业、联营企业、共同经营确定为重要的合营企业、联营企业、共同经营。

## 6. 同一控制下和非同一控制下企业合并的会计处理方法

√适用 □不适用

### (1) 同一控制下企业合并的会计处理方法

公司在企业合并中取得的资产和负债，按照合并日被合并方在最终控制方合并财务报表中的账面价值计量。公司按照被合并方所有者权益在最终控制方合并财务报表中的账面价值份额与支付的合并对价账面价值或发行股份面值总额的差额，调整资本公积；资本公积不足冲减的，调整留存收益。

### (2) 非同一控制下企业合并的会计处理方法

公司在购买日对合并成本大于合并中取得的被购买方可辨认净资产公允价值份额的差额，确认为商誉；如果合并成本小于合并中取得的被购买方可辨认净资产公允价值份额，首先对取得的被购买方各项可辨认资产、负债及或有负债的公允价值以及合并成本的计量进行复核，经复核后合并成本仍小于合并中取得的被购买方可辨认净资产公允价值份额的，其差额计入当期损益。

## 7. 控制的判断标准和合并财务报表的编制方法

√适用 □不适用

### (1) 控制的判断

拥有对被投资方的权力，通过参与被投资方的相关活动而享有可变回报，并且有能力运用对被投资方的权力影响其可变回报金额的，认定为控制。

### (2) 合并财务报表的编制方法

母公司将其控制的所有子公司纳入合并财务报表的合并范围。合并财务报表以母公司及其子公司的财务报表为基础，根据其他有关资料，由母公司按照《企业会计准则第 33 号——合并财务报表》编制。

## 8. 合营安排分类及共同经营会计处理方法

√适用 □不适用

### (1) 合营安排分为共同经营和合营企业。

(2) 当公司为共同经营的合营方时，确认与共同经营中利益份额相关的下列项目：

- 1) 确认单独所持有的资产，以及按持有份额确认共同持有的资产；
- 2) 确认单独所承担的负债，以及按持有份额确认共同承担的负债；
- 3) 确认出售公司享有的共同经营产出份额所产生的收入；
- 4) 按公司持有份额确认共同经营因出售资产所产生的收入；
- 5) 确认单独所发生的费用，以及按公司持有份额确认共同经营发生的费用。

## 9. 现金及现金等价物的确定标准

列示于现金流量表中的现金是指库存现金以及可以随时用于支付的存款。现金等价物是指企业持有的期限短、流动性强、易于转换为已知金额现金、价值变动风险很小的投资。

## 10. 外币业务和外币报表折算

适用 不适用

### (1) 外币业务折算

外币交易在初始确认时，采用交易发生日即期汇率的近似汇率折算为人民币金额。资产负债表日，外币货币性项目采用资产负债表日即期汇率折算，因汇率不同而产生的汇兑差额，除与购建符合资本化条件资产有关的外币专门借款本金及利息的汇兑差额外，计入当期损益；以历史成本计量的外币非货币性项目仍采用交易发生日即期汇率的近似汇率折算，不改变其人民币金额；以公允价值计量的外币非货币性项目，采用公允价值确定日的即期汇率折算，差额计入当期损益或其他综合收益。

### (2) 外币财务报表折算

资产负债表中的资产和负债项目，采用资产负债表日的即期汇率折算；所有者权益项目除“未分配利润”项目外，其他项目采用交易发生日的即期汇率折算；利润表中的收入和费用项目，采用交易发生日即期汇率的近似汇率折算。按照上述折算产生的外币财务报表折算差额，计入其他综合收益。

## 11. 金融工具

适用 不适用

### (1) 金融资产和金融负债的分类

金融资产在初始确认时划分为以下三类：1) 以摊余成本计量的金融资产；2) 以公允价值计量且其变动计入其他综合收益的金融资产；3) 以公允价值计量且其变动计入当期损益的金融资产。

金融负债在初始确认时划分为以下四类：1) 以公允价值计量且其变动计入当期损益的金融负债；2) 金融资产转移不符合终止确认条件或继续涉入被转移金融资产所形成的金融负债；3) 不属于上述 1) 或 2) 的财务担保合同，以及不属于上述 1) 并以低于市场利率贷款的贷款承诺；4) 以摊余成本计量的金融负债。

### (2) 金融资产和金融负债的确认依据、计量方法和终止确认条件。

#### 1) 金融资产和金融负债的确认依据和初始计量方法

公司成为金融工具合同的一方时，确认一项金融资产或金融负债。初始确认金融资产或金融负债时，按照公允价值计量；对于以公允价值计量且其变动计入当期损益的金融资产和金融负债，

相关交易费用直接计入当期损益；对于其他类别的金融资产或金融负债，相关交易费用计入初始确认金额。但是，公司初始确认的应收账款未包含重大融资成分或公司不考虑未超过一年的合同中的融资成分的，按照《企业会计准则第 14 号——收入》所定义的交易价格进行初始计量。

## 2) 金融资产的后续计量方法

### ①以摊余成本计量的金融资产

采用实际利率法，按照摊余成本进行后续计量。以摊余成本计量且不属于任何套期关系的一部分的金融资产所产生的利得或损失，在终止确认、重分类、按照实际利率法摊销或确认减值时，计入当期损益。

### ②以公允价值计量且其变动计入其他综合收益的债务工具投资

采用公允价值进行后续计量。采用实际利率法计算的利息、减值损失或利得及汇兑损益计入当期损益，其他利得或损失计入其他综合收益。终止确认时，将之前计入其他综合收益的累计利得或损失从其他综合收益中转出，计入当期损益。

### ③以公允价值计量且其变动计入其他综合收益的权益工具投资

采用公允价值进行后续计量。获得的股利（属于投资成本收回部分的除外）计入当期损益，其他利得或损失计入其他综合收益。终止确认时，将之前计入其他综合收益的累计利得或损失从其他综合收益中转出，计入留存收益。

### ④以公允价值计量且其变动计入当期损益的金融资产

采用公允价值进行后续计量，产生的利得或损失（包括利息和股利收入）计入当期损益，除非该金融资产属于套期关系的一部分。

## 3) 金融负债的后续计量方法

### ①以公允价值计量且其变动计入当期损益的金融负债

此类金融负债包括交易性金融负债（含属于金融负债的衍生工具）和指定为以公允价值计量且其变动计入当期损益的金融负债。对于此类金融负债以公允价值进行后续计量。因公司自身信用风险变动引起的指定为以公允价值计量且其变动计入当期损益的金融负债的公允价值变动金额计入其他综合收益，除非该处理会造成或扩大损益中的会计错配。此类金融负债产生的其他利得或损失（包括利息费用、除因公司自身信用风险变动引起的公允价值变动）计入当期损益，除非该金融负债属于套期关系的一部分。终止确认时，将之前计入其他综合收益的累计利得或损失从其他综合收益中转出，计入留存收益。

### ②金融资产转移不符合终止确认条件或继续涉入被转移金融资产所形成的金融负债

按照《企业会计准则第 23 号——金融资产转移》相关规定进行计量。

### ③不属于上述①或②的财务担保合同，以及不属于上述①并以低于市场利率贷款的贷款承诺

在初始确认后按照下列两项金额之中的较高者进行后续计量：A、按照金融工具的减值规定确定的损失准备金额；B、初始确认金额扣除按照《企业会计准则第 14 号——收入》相关规定所确定的累计摊销额后的余额。

### ④以摊余成本计量的金融负债

采用实际利率法以摊余成本计量。以摊余成本计量且不属于任何套期关系的一部分的金融负债所产生的利得或损失，在终止确认、按照实际利率法摊销时计入当期损益。

## 4) 金融资产和金融负债的终止确认

①当满足下列条件之一时，终止确认金融资产：

A、收取金融资产现金流量的合同权利已终止；

B、金融资产已转移，且该转移满足《企业会计准则第23号——金融资产转移》关于金融资产终止确认的规定。

②当金融负债（或其一部分）的现时义务已经解除时，相应终止确认该金融负债（或该部分金融负债）。

### （3）金融资产转移的确认依据和计量方法

公司转移了金融资产所有权上几乎所有的风险和报酬的，终止确认该金融资产，并将转移中产生或保留的权利和义务单独确认为资产或负债；保留了金融资产所有权上几乎所有的风险和报酬的，继续确认所转移的金融资产。公司既没有转移也没有保留金融资产所有权上几乎所有的风险和报酬的，分别下列情况处理：1) 未保留对该金融资产控制的，终止确认该金融资产，并将转移中产生或保留的权利和义务单独确认为资产或负债；2) 保留了对该金融资产控制的，按照继续涉入所转移金融资产的程度确认有关金融资产，并相应确认有关负债。

金融资产整体转移满足终止确认条件的，将下列两项金额的差额计入当期损益：1) 所转移金融资产在终止确认日的账面价值；2) 因转移金融资产而收到的对价，与原直接计入其他综合收益的公允价值变动累计额中对应终止确认部分的金额（涉及转移的金融资产为以公允价值计量且其变动计入其他综合收益的债务工具投资）之和。转移了金融资产的一部分，且该被转移部分整体满足终止确认条件的，将转移前金融资产整体的账面价值，在终止确认部分和继续确认部分之间，按照转移日各自的相对公允价值进行分摊，并将下列两项金额的差额计入当期损益：1) 终止确认部分的账面价值；2) 终止确认部分的对价，与原直接计入其他综合收益的公允价值变动累计额中对应终止确认部分的金额（涉及转移的金融资产为以公允价值计量且其变动计入其他综合收益的债务工具投资）之和。

### （4）金融资产和金融负债的公允价值确定方法

公司采用在当前情况下适用并且有足够可利用数据和其他信息支持的估值技术确定相关金融资产和金融负债的公允价值。公司将估值技术使用的输入值分以下层级，并依次使用：

1) 第一层次输入值是在计量日能够取得的相同资产或负债在活跃市场上未经调整的报价；

2) 第二层次输入值是除第一层次输入值外相关资产或负债直接或间接可观察的输入值，包括：活跃市场中类似资产或负债的报价；非活跃市场中相同或类似资产或负债的报价；除报价以外的其他可观察输入值，如在正常报价间隔期间可观察的利率和收益率曲线等；市场验证的输入值等；

3) 第三层次输入值是相关资产或负债的不可观察输入值，包括不能直接观察或无法由可观察市场数据验证的利率、股票波动率、企业合并中承担的弃置义务的未来现金流量、使用自身数据作出的财务预测等。

### （5）金融工具减值

公司以预期信用损失为基础，对以摊余成本计量的金融资产、以公允价值计量且其变动计入其他综合收益的债务工具投资、合同资产、租赁应收款、分类为以公允价值计量且其变动计入当期损益的金融负债以外的贷款承诺、不属于以公允价值计量且其变动计入当期损益的金融负债或不属于金融资产转移不符合终止确认条件或继续涉入被转移金融资产所形成的金融负债的财务担保合同进行减值处理并确认损失准备。

预期信用损失，是指以发生违约的风险为权重的金融工具信用损失的加权平均值。信用损失，是指公司按照原实际利率折现的、根据合同应收的所有合同现金流量与预期收取的所有现金流量之间的差额，即全部现金短缺的现值。其中，对于公司购买或源生的已发生信用减值的金融资产，按照该金融资产经信用调整的实际利率折现。

对于购买或源生的已发生信用减值的金融资产，公司在资产负债表日仅将自初始确认后整个存续期内预期信用损失的累计变动确认为损失准备。

对于租赁应收款、由《企业会计准则第14号——收入》规范的交易形成，且不含重大融资成分或者公司不考虑不超过一年的合同中的融资成分的应收款项及合同资产，公司运用简化计量方法，按照相当于整个存续期内的预期信用损失金额计量损失准备。

除上述计量方法以外的金融资产，公司在每个资产负债表日评估其信用风险自初始确认后是否已经显著增加。如果信用风险自初始确认后已显著增加，公司按照整个存续期内预期信用损失的金额计量损失准备；如果信用风险自初始确认后未显著增加，公司按照该金融工具未来12个月内预期信用损失的金额计量损失准备。

公司利用可获得的合理且有依据的信息，包括前瞻性信息，通过比较金融工具在资产负债表日发生违约的风险与在初始确认日发生违约的风险，以确定金融工具的信用风险自初始确认后是否已显著增加。

于资产负债表日，若公司判断金融工具只具有较低的信用风险，则假定该金融工具的信用风险自初始确认后并未显著增加。

公司以单项金融工具或金融工具组合为基础评估预期信用风险和计量预期信用损失。当以金融工具组合为基础时，公司以共同风险特征为依据，将金融工具划分为不同组合。

公司在每个资产负债表日重新计量预期信用损失，由此形成的损失准备的增加或转回金额，作为减值损失或利得计入当期损益。对于以摊余成本计量的金融资产，损失准备抵减该金融资产在资产负债表中列示的账面价值；对于以公允价值计量且其变动计入其他综合收益的债权投资，公司在其他综合收益中确认其损失准备，不抵减该金融资产的账面价值。

#### (6) 金融资产和金融负债的抵销

金融资产和金融负债在资产负债表内分别列示，不相互抵销。但同时满足下列条件的，公司以相互抵销后的净额在资产负债表内列示：1) 公司具有抵销已确认金额的法定权利，且该种法定权利是当前可执行的；2) 公司计划以净额结算，或同时变现该金融资产和清偿该金融负债。

不满足终止确认条件的金融资产转移，公司不对已转移的金融资产和相关负债进行抵销。

#### (7) 应收款项预期信用损失的确认标准和计提方法

##### 1) 按信用风险特征组合计提预期信用损失的应收款项和合同资产

组合类别	确定组合的依据	计量预期信用损失的方法
应收银行承兑汇票	票据类型	参考历史信用损失经验，结合当前状况以及对未来经济状况的预测，通过违约风险敞口和整个存续期预期信用损失率，计算预期信用损失
应收商业承兑汇票		
应收账款——账龄组合	账龄	参考历史信用损失经验，结合当前状况以及对未来经济状况的预测，编制应收账款账龄与预期信用损失率对照表，计

		算预期信用损失
应收账款——应收关联方账款组合	款项性质	参考历史信用损失经验，结合当前状况以及对未来经济状况的预测，通过违约风险敞口和整个存续期预期信用损失率，计算预期信用损失
其他应收款——账龄组合	账龄	参考历史信用损失经验，结合当前状况以及对未来经济状况的预测，编制其他应收款账龄与预期信用损失率对照表，计算预期信用损失
其他应收款——应收出口退税组合	款项性质	参考历史信用损失经验，结合当前状况以及对未来经济状况的预测，通过违约风险敞口和未来 12 个月内或整个存续期预期信用损失率，计算预期信用损失
其他应收款——应收关联方款项组合		
款项组合		信用损失

## 2) 账龄组合的账龄与预期信用损失率对照表

账 龄	应收账款 预期信用损失率 (%)	其他应收款 预期信用损失率 (%)
1 年以内 (含, 下同)	5	5
1-2 年	20	20
2-3 年	50	50
3 年以上	100	100

## 3) 按单项计提预期信用损失的应收款项的认定标准

对信用风险与组合信用风险显著不同的应收款项，公司按单项计提预期信用损失。

## 12. 应收票据

适用 不适用

## 13. 应收账款

适用 不适用

## 14. 应收款项融资

适用 不适用

## 15. 其他应收款

适用 不适用

## 16. 存货

适用 不适用

存货类别、发出计价方法、盘存制度、低值易耗品和包装物的摊销方法

适用 不适用

## (1) 存货的分类

存货包括在日常活动中持有以备出售的产成品或商品、处在生产过程中的在产品、在生产过程或提供劳务过程中耗用的材料和物料等。

(2) 发出存货的计价方法

发出存货采用月末一次加权平均法。

(3) 存货的盘存制度

存货的盘存制度为永续盘存制。

(4) 低值易耗品和包装物的摊销方法

1) 低值易耗品

按照一次转销法进行摊销。

2) 包装物

按照一次转销法进行摊销。

**存货跌价准备的确认标准和计提方法**

√适用 □不适用

资产负债表日，存货采用成本与可变现净值孰低计量，按照成本高于可变现净值的差额计提存货跌价准备。直接用于出售的存货，在正常生产经营过程中以该存货的估计售价减去估计的销售费用和相关税费后的金额确定其可变现净值；需要经过加工的存货，在正常生产经营过程中以所生产的产成品的估计售价减去至完工时估计将要发生的成本、估计的销售费用和相关税费后的金额确定其可变现净值；资产负债表日，同一项存货中一部分有合同价格约定、其他部分不存在合同价格的，分别确定其可变现净值，并与其对应的成本进行比较，分别确定存货跌价准备的计提或转回的金额。

**按照组合计提存货跌价准备的组合类别及确定依据、不同类别存货可变现净值的确定依据**

□适用 √不适用

**基于库龄确认存货可变现净值的各库龄组合可变现净值的计算方法和确定依据**

□适用 √不适用

**17. 合同资产**

√适用 □不适用

**合同资产的确认方法及标准**

√适用 □不适用

公司根据履行履约义务与客户付款之间的关系在资产负债表中列示合同资产或合同负债。公司将同一合同下的合同资产和合同负债相互抵销后以净额列示。

公司将拥有的、无条件(即，仅取决于时间流逝)向客户收取对价的权利作为应收款项列示，将已向客户转让商品而有权收取对价的权利(该权利取决于时间流逝之外的其他因素)作为合同资产列示。

公司将已收或应收客户对价而应向客户转让商品的义务作为合同负债列示。

**合同资产预期信用损失的确定方法及会计处理方法**

√适用 □不适用



请详见本财务报告附注之五、重要会计政策及会计估计之 11、金融工具（7）应收款项预期信用损失的确认标准和计提方法

**按照信用风险特征组合计提坏账准备的组合类别及确定依据**

适用 不适用

**基于账龄确认信用风险特征组合的账龄计算方法**

适用 不适用

**按照单项计提坏账准备的认定单项计提判断标准**

适用 不适用

**18. 持有待售的非流动资产或处置组**

适用 不适用

**划分为持有待售的非流动资产或处置组的确认标准和会计处理方法**

适用 不适用

**终止经营的认定标准和列报方法**

适用 不适用

**19. 长期股权投资**

适用 不适用

**（1）共同控制、重大影响的判断**

按照相关约定对某项安排存在共有的控制，并且该安排的相关活动必须经过分享控制权的参与方一致同意后才能决策，认定为共同控制。对被投资单位的财务和经营政策有参与决策的权力，但并不能够控制或者与其他方一起共同控制这些政策的制定，认定为重大影响。

**（2）投资成本的确定**

1) 同一控制下的企业合并形成的，合并方以支付现金、转让非现金资产、承担债务或发行权益性证券作为合并对价的，在合并日按照取得被合并方所有者权益在最终控制方合并财务报表中的账面价值的份额作为其初始投资成本。长期股权投资初始投资成本与支付的合并对价的账面价值或发行股份的面值总额之间的差额调整资本公积；资本公积不足冲减的，调整留存收益。

公司通过多次交易分步实现同一控制下企业合并形成的长期股权投资，判断是否属于“一揽子交易”。属于“一揽子交易”的，把各项交易作为一项取得控制权的交易进行会计处理。不属于“一揽子交易”的，在合并日，根据合并后应享有被合并方净资产在最终控制方合并财务报表中的账面价值的份额确定初始投资成本。合并日长期股权投资的初始投资成本，与达到合并前的长期股权投资账面价值加上合并日进一步取得股份新支付对价的账面价值之和的差额，调整资本公积；资本公积不足冲减的，调整留存收益。

2) 非同一控制下的企业合并形成的，在购买日按照支付的合并对价的公允价值作为其初始投资成本。

公司通过多次交易分步实现非同一控制下企业合并形成的长期股权投资，区分个别财务报表和合并财务报表进行相关会计处理：

①在个别财务报表中，按照原持有的股权投资的账面价值加上新增投资成本之和，作为改按成本法核算的初始投资成本。

②在合并财务报表中，判断是否属于“一揽子交易”。属于“一揽子交易”的，把各项交易作为一项取得控制权的交易进行会计处理。不属于“一揽子交易”的，对于购买日之前持有的被购买方的股权，按照该股权在购买日的公允价值进行重新计量，公允价值与其账面价值的差额计入当期投资收益；购买日之前持有的被购买方的股权涉及权益法核算下的其他综合收益等的，与其相关的其他综合收益等转为购买日所属当期收益。但由于被投资方重新计量设定受益计划净负债或净资产变动而产生的其他综合收益除外。

3) 除企业合并形成以外的：以支付现金取得的，按照实际支付的购买价款作为其初始投资成本；以发行权益性证券取得的，按照发行权益性证券的公允价值作为其初始投资成本；以债务重组方式取得的，按《企业会计准则第 12 号——债务重组》确定其初始投资成本；以非货币性资产交换取得的，按《企业会计准则第 7 号——非货币性资产交换》确定其初始投资成本。

### (3) 后续计量及损益确认方法

对被投资单位实施控制的长期股权投资采用成本法核算；对联营企业和合营企业的长期股权投资，采用权益法核算。

### (4) 通过多次交易分步处置对子公司投资至丧失控制权的处理方法

#### 1) 是否属于“一揽子交易”的判断原则

通过多次交易分步处置对子公司股权投资直至丧失控制权的，公司结合分步交易的各个步骤的交易协议条款、分别取得的处置对价、出售股权的对象、处置方式、处置时点等信息来判断分步交易是否属于“一揽子交易”。各项交易的条款、条件以及经济影响符合以下一种或多种情况，通常表明多次交易事项属于“一揽子交易”：

- ①这些交易是同时或者在考虑了彼此影响的情况下订立的；
- ②这些交易整体才能达成一项完整的商业结果；
- ③一项交易的发生取决于其他至少一项交易的发生；
- ④一项交易单独看是不经济的，但是和其他交易一并考虑时是经济的。

#### 2) 不属于“一揽子交易”的会计处理

##### ①个别财务报表

对处置的股权，其账面价值与实际取得价款之间的差额，计入当期损益。对于剩余股权，对被投资单位仍具有重大影响或者与其他方一起实施共同控制的，转为权益法核算；不能再对被投资单位实施控制、共同控制或重大影响的，按照《企业会计准则第 22 号——金融工具确认和计量》的相关规定进行核算。

##### ②合并财务报表

在丧失控制权之前，处置价款与处置长期股权投资相对应享有子公司自购买日或合并日开始持续计算的净资产份额之间的差额，调整资本公积（资本溢价），资本溢价不足冲减的，冲减留存收益。

丧失对原子公司控制权时，对于剩余股权，按照其在丧失控制权日的公允价值进行重新计量。处置股权取得的对价与剩余股权公允价值之和，减去按原持股比例计算应享有原有子公司自购买日或合并日开始持续计算的净资产的份额之间的差额，计入丧失控制权当期的投资收益，同时冲

减商誉。与原有子公司股权投资相关的其他综合收益等，应当在丧失控制权时转为当期投资收益。

### 3) 属于“一揽子交易”的会计处理

#### ①个别财务报表

将各项交易作为一项处置子公司并丧失控制权的交易进行会计处理。但是，在丧失控制权之前每一次处置价款与处置投资对应的长期股权投资账面价值之间的差额，在个别财务报表中确认为其他综合收益，在丧失控制权时一并转入丧失控制权当期的损益。

#### ②合并财务报表

将各项交易作为一项处置子公司并丧失控制权的交易进行会计处理。但是，在丧失控制权之前每一次处置价款与处置投资对应的享有该子公司净资产份额的差额，在合并财务报表中确认为其他综合收益，在丧失控制权时一并转入丧失控制权当期的损益。

## 20. 投资性房地产

### (1). 如果采用成本计量模式的：

#### 折旧或摊销方法

投资性房地产包括已出租的土地使用权、持有并准备增值后转让的土地使用权和已出租的建筑物。

投资性房地产按照成本进行初始计量，采用成本模式进行后续计量，并采用与固定资产和无形资产相同的方法计提折旧或进行摊销。

## 21. 固定资产

### (1). 确认条件

√适用  不适用

固定资产是指为生产商品、提供劳务、出租或经营管理而持有的，使用年限超过一个会计年度的有形资产。固定资产在同时满足经济利益很可能流入、成本能够可靠计量时予以确认。

### (2). 折旧方法

√适用  不适用

类别	折旧方法	折旧年限（年）	残值率	年折旧率
房屋及建筑物	年限平均法	10-40	5%	9.50%-2.38%
通用设备	年限平均法	5-7	5%	19.00%-13.57%
专用设备	年限平均法	7-10	5%	13.57%-9.50%
运输工具	年限平均法	6-10	5%	15.83%-9.50%

## 22. 在建工程

√适用  不适用

(1) 在建工程同时满足经济利益很可能流入、成本能够可靠计量则予以确认。在建工程按建造该项资产达到预定可使用状态前所发生的实际成本计量。

(2) 在建工程达到预定可使用状态时，按工程实际成本转入固定资产。已达到预定可使用状态但尚未办理竣工决算的，先按估计价值转入固定资产，待办理竣工决算后再按实际成本调整原暂估价值，但不再调整原已计提的折旧。

类别	在建工程结转为固定资产的标准和时点
房屋及建筑物	验收完成后达到预定可使用状态
机器设备	安装调试后达到设计要求或合同规定的标准

### 23. 借款费用

适用 不适用

#### (1) 借款费用资本化的确认原则

公司发生的借款费用，可直接归属于符合资本化条件的资产的购建或者生产的，予以资本化，计入相关资产成本；其他借款费用，在发生时确认为费用，计入当期损益。

#### (2) 借款费用资本化期间

1) 当借款费用同时满足下列条件时，开始资本化：①资产支出已经发生；②借款费用已经发生；③为使资产达到预定可使用或可销售状态所必要的购建或者生产活动已经开始。

2) 若符合资本化条件的资产在购建或者生产过程中发生非正常中断，并且中断时间连续超过3个月，暂停借款费用的资本化；中断期间发生的借款费用确认为当期费用，直至资产的购建或者生产活动重新开始。

3) 当所购建或者生产符合资本化条件的资产达到预定可使用或可销售状态时，借款费用停止资本化。

#### (3) 借款费用资本化率以及资本化金额

为购建或者生产符合资本化条件的资产而借入专门借款的，以专门借款当期实际发生的利息费用（包括按照实际利率法确定的折价或溢价的摊销），减去将尚未动用的借款资金存入银行取得的利息收入或进行暂时性投资取得的投资收益后的金额，确定应予资本化的利息金额；为购建或者生产符合资本化条件的资产占用了一般借款的，根据累计资产支出超过专门借款的资产支出加权平均数乘以占用一般借款的资本化率，计算确定一般借款应予资本化的利息金额。

### 24. 生物资产

适用 不适用

### 25. 油气资产

适用 不适用

### 26. 无形资产

#### (1). 使用寿命及其确定依据、估计情况、摊销方法或复核程序

适用 不适用

1) 无形资产包括土地使用权、软件、特许经营权及非专利技术等，按成本进行初始计量。

2) 使用寿命有限的无形资产，在使用寿命内按照与该项无形资产有关的经济利益的预期实现方式系统合理地摊销，无法可靠确定预期实现方式的，采用直线法摊销。具体如下：

项目	使用寿命及其确定依据	摊销方法

土地使用权	50 年；依据土地使用权期限	直线法
软件	5 年、10 年；依据预计使用期限	直线法
特许经营权	10 年；依据预计使用期限	直线法
非专利技术	5 年、6 年；依据预计使用期限	直线法

## (2). 研发支出的归集范围及相关会计处理方法

√适用 □不适用

### 1) 人员人工费用

人员人工费用包括公司研发人员的工资薪金、基本养老保险费、基本医疗保险费、失业保险费、工伤保险费、生育保险费和住房公积金，以及外聘研发人员的劳务费用。

研发人员同时服务于多个研究开发项目的，人工费用的确认依据公司管理部门提供的各研究开发项目研发人员的工时记录，在不同研究开发项目间按比例分配。

直接从事研发活动的人员、外聘研发人员同时从事非研发活动的，公司根据研发人员在不同岗位的工时记录，将其实际发生的人员人工费用，按实际工时占比等合理方法在研发费用和生产经营费用间分配。

### 2) 直接投入费用

直接投入费用是指公司为实施研究开发活动而实际发生的相关支出。包括：①直接消耗的材料、燃料和动力费用；②用于研究开发活动的仪器、设备的运行维护、调整、检验、检测、维修等费用。

### 3) 折旧费用与长期待摊费用

折旧费用是指用于研究开发活动的仪器、设备和在用建筑物的折旧费。

用于研发活动的仪器、设备及在用建筑物，同时又用于非研发活动的，对该类仪器、设备、在用建筑物使用情况做必要记录，并将其实际发生的折旧费按实际工时和使用面积等因素，采用合理方法在研发费用和生产经营费用间分配。

长期待摊费用是指研发设施的改建、改装、装修和修理过程中发生的长期待摊费用，按实际支出进行归集，在规定的期限内分期平均摊销。

### 4) 无形资产摊销费用

无形资产摊销费用是指用于研究开发活动的软件、非专利技术的摊销费用。

### 5) 临床试验费用

临床试验费用包括新药仿制药研制的临床试验费、检测费等。

### 6) 委托外部研究开发费用

委托外部研究开发费用是指公司委托境内外其他机构或个人进行研究开发活动所发生的费用（研究开发活动成果为公司所拥有，且与公司的主要经营业务紧密相关）。

### 7) 其他费用

其他费用是指上述费用之外与研究开发活动直接相关的其他费用，包括专家咨询费，研发成果的检索、论证、评审、鉴定、验收费用，知识产权的申请费、注册费、代理费，会议费、差旅费、通讯费、办公费、燃料动力费等。

(3) 内部研究开发项目研究阶段的支出，于发生时计入当期损益。内部研究开发项目开发阶段的支出，同时满足下列条件的，确认为无形资产：1) 完成该无形资产以使其能够使用或出售在技术上具有可行性；2) 具有完成该无形资产并使用或出售的意图；3) 无形资产产生经济利益的方式，包括能够证明运用该无形资产生产的产品存在市场或无形资产自身存在市场，无形资产将在内部使用的，能证明其有用性；4) 有足够的技术、财务资源和其他资源支持，以完成该无形资产的开发，并有能力使用或出售该无形资产；5) 归属于该无形资产开发阶段的支出能够可靠地计量。

(4) 公司划分内部研究开发项目研究阶段支出和开发阶段支出的具体标准：公司自研项目的研究阶段和开发阶段划分标准具体以是否取得临床批件为准，即相关技术取得临床批件之前为研究阶段，相关技术取得临床批件以后进入开发阶段。取得临床批件之前的支出全部费用化，计入当期损益；取得临床批件以后的支出符合可直接归属于该技术的必要支出均予以资本化，不符合资本化条件的计入当期损益。研究开发项目达到预定用途即取得药品注册批件后确认为无形资产核算。

## 27. 长期资产减值

适用  不适用

对长期股权投资、采用成本模式计量的投资性房地产、固定资产、在建工程、使用权资产、使用寿命有限的无形资产等长期资产，在资产负债表日有迹象表明发生减值的，估计其可收回金额。对因企业合并所形成的商誉和使用寿命不确定的无形资产，无论是否存在减值迹象，每年都进行减值测试。商誉结合与其相关的资产组或者资产组组合进行减值测试。

若上述长期资产的可收回金额低于其账面价值的，按其差额确认资产减值准备并计入当期损益。

## 28. 长期待摊费用

适用  不适用

长期待摊费用核算已经支出，摊销期限在1年以上（不含1年）的各项费用。长期待摊费用按实际发生额入账，在受益期或规定的期限内分期平均摊销。如果长期待摊的费用项目不能使以后会计期间受益则将尚未摊销的该项目的摊余价值全部转入当期损益。

## 29. 合同负债

适用  不适用

公司根据履行履约义务与客户付款之间的关系在资产负债表中列示合同资产或合同负债。公司将同一合同下的合同资产和合同负债相互抵销后以净额列示。

公司将拥有的、无条件（即，仅取决于时间流逝）向客户收取对价的权利作为应收款项列示，将已向客户转让商品而有权收取对价的权利（该权利取决于时间流逝之外的其他因素）作为合同资产列示。

公司将已收或应收客户对价而应向客户转让商品的义务作为合同负债列示。

### 30. 职工薪酬

#### (1). 短期薪酬的会计处理方法

√适用 □不适用

在职工为公司提供服务的会计期间，将实际发生的短期薪酬确认为负债，并计入当期损益或相关资产成本。

#### (2). 离职后福利的会计处理方法

√适用 □不适用

离职后福利分为设定提存计划和设定受益计划。

1) 在职工为公司提供服务的会计期间，根据设定提存计划计算的应缴存金额确认为负债，并计入当期损益或相关资产成本。

2) 对设定受益计划的会计处理通常包括下列步骤：

①根据预期累计福利单位法，采用无偏且相互一致的精算假设对有关人口统计变量和财务变量等作出估计，计量设定受益计划所产生的义务，并确定相关义务的所属期间。同时，对设定受益计划所产生的义务予以折现，以确定设定受益计划义务的现值和当期服务成本；

②设定受益计划存在资产的，将设定受益计划义务现值减去设定受益计划资产公允价值所形成的赤字或盈余确认为一项设定受益计划净负债或净资产。设定受益计划存在盈余的，以设定受益计划的盈余和资产上限两项的孰低者计量设定受益计划净资产；

③期末，将设定受益计划产生的职工薪酬成本确认为服务成本、设定受益计划净负债或净资产的利息净额以及重新计量设定受益计划净负债或净资产所产生的变动等三部分，其中服务成本和设定受益计划净负债或净资产的利息净额计入当期损益或相关资产成本，重新计量设定受益计划净负债或净资产所产生的变动计入其他综合收益，并且在后续会计期间不允许转回至损益，但可以在权益范围内转移这些在其他综合收益确认的金额。

#### (3). 辞退福利的会计处理方法

√适用 □不适用

向职工提供的辞退福利，在下列两者孰早日确认辞退福利产生的职工薪酬负债，并计入当期损益：1) 公司不能单方面撤回因解除劳动关系计划或裁减建议所提供的辞退福利时；2) 公司确认与涉及支付辞退福利的重组相关的成本或费用时。

#### (4). 其他长期职工福利的会计处理方法

√适用 □不适用

向职工提供的其他长期福利，符合设定提存计划条件的，按照设定提存计划的有关规定进行会计处理；除此之外的其他长期福利，按照设定受益计划的有关规定进行会计处理，为简化相关会计处理，将其产生的职工薪酬成本确认为服务成本、其他长期职工福利净负债或净资产的利息净额以及重新计量其他长期职工福利净负债或净资产所产生的变动等组成项目的总净额计入当期损益或相关资产成本。

### 31. 预计负债

√适用 □不适用

(1) 因对外提供担保、诉讼事项、产品质量保证、亏损合同等或有事项形成的义务成为公司承担的现时义务,履行该义务很可能导致经济利益流出公司,且该义务的金额能够可靠的计量时,公司将该项义务确认为预计负债。

(2) 公司按照履行相关现时义务所需支出的最佳估计数对预计负债进行初始计量,并在资产负债表日对预计负债的账面价值进行复核。

### 32. 股份支付

√适用 □不适用

#### (1) 股份支付的种类

包括以权益结算的股份支付和以现金结算的股份支付。

#### (2) 实施、修改、终止股份支付计划的相关会计处理

##### 1) 以权益结算的股份支付

授予后立即可行权的换取职工服务的以权益结算的股份支付,在授予日按照权益工具的公允价值计入相关成本或费用,相应调整资本公积。完成等待期内的服务或达到规定业绩条件才可行权的换取职工服务的以权益结算的股份支付,在等待期内的每个资产负债表日,以对可行权权益工具数量的最佳估计为基础,按权益工具授予日的公允价值,将当期取得的服务计入相关成本或费用,相应调整资本公积。

换取其他方服务的权益结算的股份支付,如果其他方服务的公允价值能够可靠计量的,按照其他方服务在取得日的公允价值计量;如果其他方服务的公允价值不能可靠计量,但权益工具的公允价值能够可靠计量的,按照权益工具在服务取得日的公允价值计量,计入相关成本或费用,相应增加所有者权益。

##### 2) 以现金结算的股份支付

授予后立即可行权的换取职工服务的以现金结算的股份支付,在授予日按公司承担负债的公允价值计入相关成本或费用,相应增加负债。完成等待期内的服务或达到规定业绩条件才可行权的换取职工服务的以现金结算的股份支付,在等待期内的每个资产负债表日,以对可行权情况的最佳估计为基础,按公司承担负债的公允价值,将当期取得的服务计入相关成本或费用和相应的负债。

##### 3) 修改、终止股份支付计划

如果修改增加了所授予的权益工具的公允价值,公司按照权益工具公允价值的增加相应地确认取得服务的增加;如果修改增加了所授予的权益工具的数量,公司将增加的权益工具的公允价值相应地确认为取得服务的增加;如果公司按照有利于职工的方式修改可行权条件,公司在处理可行权条件时,考虑修改后的可行权条件。

如果修改减少了授予的权益工具的公允价值,公司继续以权益工具在授予日的公允价值为基础,确认取得服务的金额,而不考虑权益工具公允价值的减少;如果修改减少了授予的权益工具的数量,公司将减少部分作为已授予的权益工具的取消来进行处理;如果以不利于职工的方式修改了可行权条件,在处理可行权条件时,不考虑修改后的可行权条件。



如果公司在等待期内取消了所授予的权益工具或结算了所授予的权益工具（因未满足可行权条件而被取消的除外），则将取消或结算作为加速可行权处理，立即确认原本在剩余等待期内确认的金额。

### 33. 优先股、永续债等其他金融工具

√适用 □不适用

根据金融工具相关准则，对发行的可转换公司债券，公司依据所发行金融工具的合同条款及其所反映的经济实质而非仅以法律形式，结合金融资产、金融负债和权益工具的定义，在初始确认时将该等金融工具或其组成部分分类为金融资产、金融负债或权益工具。

在资产负债表日，对于归类为权益工具的金融工具，其利息支出或股利分配作为公司的利润分配，其回购、注销等作为权益的变动处理；对于归类为金融负债的金融工具，其利息支出或股利分配按照借款费用进行处理，其回购或赎回产生的利得或损失等计入当期损益。

### 34. 收入

#### (1). 按照业务类型披露收入确认和计量所采用的会计政策

√适用 □不适用

##### 1) 收入确认原则

于合同开始日，公司对合同进行评估，识别合同所包含的各单项履约义务，并确定各单项履约义务是在某一时段内履行，还是在某一时点履行。

满足下列条件之一时，属于在某一时段内履行履约义务，否则，属于在某一时点履行履约义务：①客户在公司履约的同时即取得并消耗公司履约所带来的经济利益；②客户能够控制公司履约过程中在建商品；③公司履约过程中所产出的商品具有不可替代用途，且公司在整个合同期间内有权就累计至今已完成的履约部分收取款项。

对于在某一时段内履行的履约义务，公司在该段时间内按照履约进度确认收入。履约进度不能合理确定时，已经发生的成本预计能够得到补偿的，按照已经发生的成本金额确认收入，直到履约进度能够合理确定为止。对于在某一时点履行的履约义务，在客户取得相关商品或服务控制权时点确认收入。在判断客户是否已取得商品控制权时，公司考虑下列迹象：①公司就该商品享有现时收款权利，即客户就该商品负有现时付款义务；②公司已将该商品的法定所有权转移给客户，即客户已拥有该商品的法定所有权；③公司已将该商品实物转移给客户，即客户已实物占有该商品；④公司已将该商品所有权上的主要风险和报酬转移给客户，即客户已取得该商品所有权上的主要风险和报酬；⑤客户已接受该商品；⑥其他表明客户已取得商品控制权的迹象。

##### 2) 收入计量原则

①公司按照分摊至各单项履约义务的交易价格计量收入。交易价格是公司因向客户转让商品或服务而预期有权收取的对价金额，不包括代第三方收取的款项以及预期将退还给客户的款项。

②合同中存在可变对价的，公司按照期望值或最可能发生金额确定可变对价的最佳估计数，但包含可变对价的交易价格，不超过在相关不确定性消除时累计已确认收入极可能不会发生重大转回的金额。

③合同中存在重大融资成分的，公司按照假定客户在取得商品或服务控制权时即以现金支付的应付金额确定交易价格。该交易价格与合同对价之间的差额，在合同期间内采用实际利率法摊

销。合同开始日，公司预计客户取得商品或服务控制权与客户支付价款间隔不超过一年的，不考虑合同中存在的重大融资成分。

④合同中包含两项或多项履约义务的，公司于合同开始日，按照各单项履约义务所承诺商品的单独售价的相对比例，将交易价格分摊至各单项履约义务。

### 3) 收入确认的具体方法

#### ①原料药及中间体、成品药等产品销售

公司主要销售原料药及中间体、成品药等产品销售业务，属于在某一时点履行的履约义务。内销产品收入确认需满足以下条件：公司已根据合同约定将产品交付给购货方，且产品销售收入金额已确定，已经收回货款或取得了收款凭证且相关的经济利益很可能流入，产品相关的成本能够可靠地计量。外销产品收入确认需满足以下条件：公司已根据合同约定将产品报关，取得提单，且产品销售收入金额已确定，已经收回货款或取得了收款凭证且相关的经济利益很可能流入，产品相关的成本能够可靠地计量。

#### ②医药研发服务

公司提供医药研发服务属于在某一时段内履行的履约义务，根据已转移给客户的服务对于客户的价值确定履约进度，并按履约进度确认收入。履约进度不能合理确定时，公司已经发生的成本预计能够得到补偿的，按照已经发生的成本金额确认收入，直到履约进度能够合理确定为止。

## (2). 同类业务采用不同经营模式涉及不同收入确认方式及计量方法

适用 不适用

## 35. 合同成本

适用 不适用

公司为取得合同发生的增量成本预期能够收回的，作为合同取得成本确认为一项资产。如果合同取得成本的摊销期限不超过一年，在发生时直接计入当期损益。

公司为履行合同发生的成本，不适用存货、固定资产或无形资产等相关准则的规范范围且同时满足下列条件的，作为合同履约成本确认为一项资产：

(1) 该成本与一份当前或预期取得的合同直接相关，包括直接人工、直接材料、制造费用（或类似费用）、明确由客户承担的成本以及仅因该合同而发生的其他成本；

(2) 该成本增加了公司未来用于履行履约义务的资源；

(3) 该成本预期能够收回。

公司对于与合同成本有关的资产采用与该资产相关的商品或服务收入确认相同的基础进行摊销，计入当期损益。

如果与合同成本有关的资产的账面价值高于因转让与该资产相关的商品或服务预期能够取得的剩余对价减去估计将要发生的成本，公司对超出部分计提减值准备，并确认为资产减值损失。以前期间减值的因素之后发生变化，使得转让该资产相关的商品或服务预期能够取得的剩余对价减去估计将要发生的成本高于该资产账面价值的，转回原已计提的资产减值准备，并计入当期损益，但转回后的资产账面价值不超过假定不计提减值准备情况下该资产在转回日的账面价值。

**36. 政府补助**

√适用 □不适用

(1)政府补助在同时满足下列条件时予以确认:1) 公司能够满足政府补助所附的条件;2) 公司能够收到政府补助。政府补助为货币性资产的,按照收到或应收的金额计量。政府补助为非货币性资产的,按照公允价值计量;公允价值不能可靠取得的,按照名义金额计量。

**(2) 与资产相关的政府补助判断依据及会计处理方法**

政府文件规定用于购建或以其他方式形成长期资产的政府补助划分为与资产相关的政府补助。政府文件不明确的,以取得该补助必须具备的基本条件为基础进行判断,以购建或以其他方式形成长期资产为基本条件的作为与资产相关的政府补助。与资产相关的政府补助,冲减相关资产的账面价值或确认为递延收益。与资产相关的政府补助确认为递延收益的,在相关资产使用寿命内按照合理、系统的方法分期计入损益。按照名义金额计量的政府补助,直接计入当期损益。相关资产在使用寿命结束前被出售、转让、报废或发生毁损的,将尚未分配的相关递延收益余额转入资产处置当期的损益。

**(3) 与收益相关的政府补助判断依据及会计处理方法**

除与资产相关的政府补助之外的政府补助划分为与收益相关的政府补助。对于同时包含与资产相关部分和与收益相关部分的政府补助,难以区分与资产相关或与收益相关的,整体归类为与收益相关的政府补助。与收益相关的政府补助,用于补偿以后期间的相关成本费用或损失的,确认为递延收益,在确认相关成本费用或损失的期间,计入当期损益或冲减相关成本;用于补偿已发生的相关成本费用或损失的,直接计入当期损益或冲减相关成本。

(4) 与公司日常经营活动相关的政府补助,按照经济业务实质,计入其他收益或冲减相关成本费用。与公司日常活动无关的政府补助,计入营业外收支。

**37. 递延所得税资产/递延所得税负债**

√适用 □不适用

(1) 根据资产、负债的账面价值与其计税基础之间的差额(未作为资产和负债确认的项目按照税法规定可以确定其计税基础的,该计税基础与其账面数之间的差额),按照预期收回该资产或清偿该负债期间的适用税率计算确认递延所得税资产或递延所得税负债。

(2) 确认递延所得税资产以很可能取得用来抵扣可抵扣暂时性差异的应纳税所得额为限。资产负债表日,有确凿证据表明未来期间很可能获得足够的应纳税所得额用来抵扣可抵扣暂时性差异的,确认以前会计期间未确认的递延所得税资产。

(3) 资产负债表日,对递延所得税资产的账面价值进行复核,如果未来期间很可能无法获得足够的应纳税所得额用以抵扣递延所得税资产的利益,则减记递延所得税资产的账面价值。在很可能获得足够的应纳税所得额时,转回减记的金额。

(4) 公司当期所得税和递延所得税作为所得税费用或收益计入当期损益,但不包括下列情况产生的所得税:1) 企业合并;2) 直接在所有者权益中确认的交易或者事项。

(5) 同时满足下列条件时,公司将递延所得税资产及递延所得税负债以抵销后的净额列示:1) 拥有以净额结算当期所得税资产及当期所得税负债的法定权利;2) 递延所得税资产和递延所得税负债是与同一税收征管部门对同一纳税主体征收的所得税相关或者对不同的纳税主体相关,

但在未来每一具有重要性的递延所得税资产和递延所得税负债转回的期间内，涉及的纳税主体意图以净额结算当期所得税资产及当期所得税负债或是同时取得资产、清偿债务。

### 38. 租赁

√适用 □不适用

#### 作为承租方对短期租赁和低价值资产租赁进行简化处理的判断依据和会计处理方法

√适用 □不适用

公司作为承租人，在租赁期开始日，公司将租赁期不超过 12 个月，且不包含购买选择权的租赁认定为短期租赁；将单项租赁资产为全新资产时价值较低的租赁认定为低价值资产租赁。公司转租或预期转租租赁资产的，原租赁不认定为低价值资产租赁。

对于所有短期租赁和低价值资产租赁，公司在租赁期内各个期间按照直线法将租赁付款额计入相关资产成本或当期损益。

除上述采用简化处理的短期租赁和低价值资产租赁外，在租赁期开始日，公司对租赁确认使用权资产和租赁负债。

#### (1) 使用权资产

使用权资产按照成本进行初始计量，该成本包括：1) 租赁负债的初始计量金额；2) 在租赁期开始日或之前支付的租赁付款额，存在租赁激励的，扣除已享受的租赁激励相关金额；3) 承租人发生的初始直接费用；4) 承租人为拆卸及移除租赁资产、复原租赁资产所在场地或将租赁资产恢复至租赁条款约定状态预计将发生的成本。

公司按照直线法对使用权资产计提折旧。能够合理确定租赁期届满时取得租赁资产所有权的，公司在租赁资产剩余使用寿命内计提折旧。无法合理确定租赁期届满时能够取得租赁资产所有权的，公司在租赁期与租赁资产剩余使用寿命两者孰短的期间内计提折旧。

#### (2) 租赁负债

在租赁期开始日，公司将尚未支付的租赁付款额的现值确认为租赁负债。计算租赁付款额现值时采用租赁内含利率作为折现率，无法确定租赁内含利率的，采用公司增量借款利率作为折现率。租赁付款额与其现值之间的差额作为未确认融资费用，在租赁期各个期间内按照确认租赁付款额现值的折现率确认利息费用，并计入当期损益。未纳入租赁负债计量的可变租赁付款额于实际发生时计入当期损益。

租赁期开始后，当实质固定付款额发生变动、担保余值预计的应付金额发生变化、用于确定租赁付款额的指数或比率发生变动、购买选择权、续租选择权或终止选择权的评估结果或实际行权情况发生变化时，公司按照变动后的租赁付款额的现值重新计量租赁负债，并相应调整使用权资产的账面价值，如使用权资产账面价值已调减至零，但租赁负债仍需进一步调减的，将剩余金额计入当期损益。

#### 作为出租方的租赁分类标准和会计处理方法

√适用 □不适用

公司作为出租人，在租赁开始日，公司将实质上转移了与租赁资产所有权有关的几乎全部风险和报酬的租赁划分为融资租赁，除此之外的均为经营租赁。

#### (1) 经营租赁

公司在租赁期内各个期间按照直线法将租赁收款额确认为租金收入，发生的初始直接费用予

以资本化并按照与租金收入确认相同的基础进行分摊，分期计入当期损益。公司取得的与经营租赁有关的未计入租赁收款额的可变租赁付款额在实际发生时计入当期损益。

## (2) 融资租赁

在租赁期开始日，公司按照租赁投资净额（未担保余值和租赁期开始日尚未收到的租赁收款额按照租赁内含利率折现的现值之和）确认应收融资租赁款，并终止确认融资租赁资产。在租赁期的各个期间，公司按照租赁内含利率计算并确认利息收入。

公司取得的未纳入租赁投资净额计量的可变租赁付款额在实际发生时计入当期损益。

## 售后租回：

### (1) 公司作为承租人

公司按照《企业会计准则第 14 号——收入》的规定，评估确定售后租回交易中的资产转让是否属于销售。

售后租回交易中的资产转让属于销售的，公司按原资产账面价值中与租回获得的使用权有关的部分，计量售后租回所形成的使用权资产，并仅就转让至出租人的权利确认相关利得或损失。

售后租回交易中的资产转让不属于销售的，公司继续确认被转让资产，同时确认一项与转让收入等额的金融负债，并按照《企业会计准则第 22 号——金融工具确认和计量》对该金融负债进行会计处理。

### (2) 公司作为出租人

公司按照《企业会计准则第 14 号——收入》的规定，评估确定售后租回交易中的资产转让是否属于销售。

售后租回交易中的资产转让属于销售的，公司根据其他适用的企业会计准则对资产购买进行会计处理，并根据《企业会计准则第 21 号——租赁》对资产出租进行会计处理。

售后租回交易中的资产转让不属于销售的，公司不确认被转让资产，但确认一项与转让收入等额的金融资产，并按照《企业会计准则第 22 号——金融工具确认和计量》对该金融资产进行会计处理。

## 39. 其他重要的会计政策和会计估计

√适用 □不适用

与回购公司股份相关的会计处理方法：

因减少注册资本或奖励职工等原因收购本公司股份的，按实际支付的金额作为库存股处理，同时进行备查登记。如果将回购的股份注销，则将按注销股票面值和注销股数计算的股票面值总额与实际回购所支付的金额之间的差额冲减资本公积，资本公积不足冲减的，冲减留存收益；如果将回购的股份奖励给本公司职工属于以权益结算的股份支付，于职工行权购买本公司股份收到价款时，转销交付职工的库存股成本和等待期内资本公积（其他资本公积）累计金额，同时，按照其差额调整资本公积（股本溢价）。

## 40. 重要会计政策和会计估计的变更

### (1). 重要会计政策变更

√适用 □不适用

## 其他说明

(1) 公司自 2023 年 1 月 1 日起执行财政部颁布的《企业会计准则解释第 16 号》“关于单项交易产生的资产和负债相关的递延所得税不适用初始确认豁免的会计处理”规定，该项会计政策变更对公司财务报表无重大影响。

(2) 公司自 2023 年起提前执行财政部颁布的《企业会计准则解释第 17 号》“关于售后租回交易的会计处理”规定，该项会计政策变更对公司财务报表无影响。

## (2). 重要会计估计变更

适用 不适用

## (3). 2023 年起首次执行新会计准则或准则解释等涉及调整首次执行当年年初的财务报表

适用 不适用

## 41. 其他

适用 不适用

## (1) 安全生产费

公司按照财政部、应急部发布的《企业安全生产费用提取和使用管理办法》(财资〔2022〕136号)的规定提取的安全生产费，计入相关产品的成本或当期损益，同时记入“专项储备”科目。使用提取的安全生产费时，属于费用性支出的，直接冲减专项储备。形成固定资产的，通过“在建工程”科目归集所发生的支出，待安全项目完工达到预定可使用状态时确认为固定资产；同时，按照形成固定资产的成本冲减专项储备，并确认相同金额的累计折旧，该固定资产在以后期间不再计提折旧。

## (2) 分部报告

公司以内部组织结构、管理要求、内部报告制度等为依据确定经营分部。公司的经营分部是指同时满足下列条件的组成部分：

- 1) 该组成部分能够在日常活动中产生收入、发生费用；
- 2) 管理层能够定期评价该组成部分的经营成果，以决定向其配置资源、评价其业绩；
- 3) 能够通过分析取得该组成部分的财务状况、经营成果和现金流量等有关会计信息。

## 六、税项

## 1. 主要税种及税率

主要税种及税率情况

适用 不适用

税种	计税依据	税率
增值税	以按税法规定计算的销售货物和应税劳务收入为基础计算销项税额，扣除当期允许抵扣的进项税额后，差额部分为应交增值税	6%、9%、13%；出口货物实行“免、抵、退”税政策，退税率为 6%、9%、13%
房产税	从价计征的，按房产原值一次减除 30%后余值的 1.2%计缴；从租计征的，按租金收入的 12%计缴	1.2%、12%
城市维护建设税	实际缴纳的流转税税额	7%、5%
教育费附加	实际缴纳的流转税税额	3%
地方教育附加	实际缴纳的流转税税额	2%

企业所得税	应纳税所得额	15%、25%
-------	--------	---------

存在不同企业所得税税率纳税主体的，披露情况说明

√适用 □不适用

纳税主体名称	所得税税率 (%)
本公司	15
上海华汇拓医药科技有限公司	15
南通华宇化工科技有限公司	15
上海华奥泰生物药业股份有限公司	15
临海市华南化工有限公司	15
上海奥博生物医药股份有限公司	15
上海科胜药物研发有限公司	15
长兴制药股份有限公司	15
普霖贝利生物医药研发（上海）有限公司	15
华博生物医药技术（上海）有限公司	15
浙江汇泽医药科技有限公司	15
除上述以外的其他纳税主体[注]	25

[注]子公司华海（美国）国际有限公司、华海药业（香港）有限公司、华海药业欧洲责任有限公司等按当地适用企业所得税税率计缴

## 2. 税收优惠

√适用 □不适用

### （1）增值税

1) 公司属于先进制造业，根据财政部、国家税务总局《关于先进制造业企业增值税加计抵减政策的公告》（财税〔2023〕43号），本公司、子公司临海市华南化工有限公司、南通华宇化工科技有限公司和长兴制药股份有限公司属于先进制造业，享受按照当期可抵扣进项税额加计5%抵减应纳增值税税额的优惠政策。

2) 子公司长兴制药股份有限公司被浙江省长兴县民政局认定为社会福利企业，根据财政部、国家税务总局《关于促进残疾人就业增值税优惠政策的通知》（财税〔2016〕52号），该公司本期享受按每位安置残疾人员工资一定标准额度返还已征增值税的优惠政策。

3) 根据财政部、税务总局、海关总署《关于深化增值税改革有关政策的公告》（财政部税务总局海关总署公告〔2019〕39号），子公司临海市华南化工有限公司、浙江华海建诚药业有限公司、南通华宇化工科技有限公司、浙江华海制药科技有限公司、上海华奥泰生物药业股份有限公司及孙公司华博生物医药技术（上海）有限公司等享受退还增值税期末留抵税额的优惠政策。

### （2）企业所得税

1) 2023年12月8日，本公司通过高新技术企业认定，并取得编号为GR202333011749的高新技术企业证书，期限为2023年至2025年。根据高新技术企业所得税优惠政策，公司本期企业所得税减按15%的税率计缴。

2) 2022年12月14日，子公司上海华汇拓医药科技有限公司通过高新技术企业认定，并取得编号为GR202231004881的高新技术企业证书，期限为2022年至2024年。根据高新技术企业所得税优惠政策，该公司本期企业所得税减按15%的税率计缴。

3) 2022 年 12 月 12 日, 子公司南通华宇化工科技有限公司通过高新技术企业认定, 并取得编号为 GR202232010851 的高新技术企业证书, 期限为 2022 年至 2024 年。根据高新技术企业所得税优惠政策, 该公司本期企业所得税减按 15% 的税率计缴。

4) 2022 年 11 月 15 日, 子公司上海华奥泰生物药业股份有限公司通过高新技术企业认定, 并取得编号为 GR202231000315 的高新技术企业证书, 期限为 2022 年至 2024 年。根据高新技术企业所得税优惠政策, 该公司本期企业所得税减按 15% 的税率计缴。

5) 2023 年 12 月 8 日, 子公司临海市华南化工有限公司通过高新技术企业认定, 并取得编号为 GR202333006290 的高新技术企业证书, 期限为 2023 年至 2025 年。根据高新技术企业所得税优惠政策, 该公司本期企业所得税减按 15% 的税率计缴。

6) 2021 年 11 月 18 日, 子公司上海奥博生物医药股份有限公司通过高新技术企业认定, 并取得编号为 GR202131002223 的高新技术企业证书, 期限为 2021 年至 2023 年。根据高新技术企业所得税优惠政策, 该公司本期企业所得税减按 15% 的税率计缴。

7) 2021 年 11 月 18 日, 子公司上海科胜药物研发有限公司通过高新技术企业认定, 并取得编号为 GR202131001336 的高新技术企业证书, 期限为 2021 年至 2023 年。根据高新技术企业所得税优惠政策, 该公司本期企业所得税减按 15% 的税率计缴。

8) 2021 年 12 月 16 日, 子公司长兴制药股份有限公司通过高新技术企业认定, 并取得编号为 GR202133001323 的高新技术企业证书, 期限为 2021 年至 2023 年。根据高新技术企业所得税优惠政策, 该公司本期企业所得税减按 15% 的税率计缴。

9) 2022 年 12 月 14 日, 孙公司普霖贝利生物医药研发(上海)有限公司通过高新技术企业认定, 并取得编号为 GR202231004381 的高新技术企业证书, 期限为 2022 年至 2024 年。根据高新技术企业所得税优惠政策, 该公司本期企业所得税减按 15% 的税率计缴。

10) 2021 年 11 月 18 日, 孙公司华博生物医药技术(上海)有限公司通过高新技术企业认定, 并取得编号为 GR202131003758 的高新技术企业证书, 期限为 2021 年至 2023 年。根据高新技术企业所得税优惠政策, 该公司本期企业所得税减按 15% 的税率计缴。

11) 2021 年 12 月 16 日, 孙公司浙江汇泽医药科技有限公司通过高新技术企业认定, 并取得编号为 GR202133005156 的高新技术企业证书, 期限为 2021 年至 2023 年。根据高新技术企业所得税优惠政策, 该公司本期企业所得税减按 15% 的税率计缴。

### 3. 其他

适用  不适用

## 七、合并财务报表项目注释

### 1、货币资金

适用  不适用

单位: 元 币种: 人民币

项目	期末余额	期初余额
库存现金	45,390.26	61,274.60
银行存款	1,282,320,111.43	1,346,286,698.16
其他货币资金	60,062,815.04	18,804,668.27
合计	1,342,428,316.73	1,365,152,641.03



其中：存放在境外的 款项总额	98,570,779.03	190,901,059.59
-------------------	---------------	----------------

## 其他说明

期末其他货币资金系银行承兑汇票保证金 10,663,954.00 元、保函保证金 2,489,000.00 元、存出投资款 44,798,834.44 元及支付宝等第三方支付平台存放资金 2,111,026.60 元。

**2、交易性金融资产**

适用 不适用

单位：元 币种：人民币

项目	期末余额	期初余额
以公允价值计量且其变动计入当期损益的金融资产	93,041,674.23	143,069,033.73
其中：		
衍生金融资产		3,829,043.13
权益工具投资	93,041,674.23	139,239,990.60
合计	93,041,674.23	143,069,033.73

## 其他说明：

适用 不适用

**3、衍生金融资产**

适用 不适用

**4、应收票据****(1). 应收票据分类列示**

适用 不适用

**(2). 期末公司已质押的应收票据**

适用 不适用

**(3). 期末公司已背书或贴现且在资产负债表日尚未到期的应收票据**

适用 不适用

**(4). 按坏账计提方法分类披露**

适用 不适用

## 按单项计提坏账准备：

适用 不适用

## 按组合计提坏账准备：

适用 不适用

## 按预期信用损失一般模型计提坏账准备

适用 不适用

各阶段划分依据和坏账准备计提比例

对本期发生损失准备变动的应收票据账面余额显著变动的情况说明：

适用 不适用

**(5). 坏账准备的情况**

适用 不适用

其中本期坏账准备收回或转回金额重要的：

适用 不适用

**(6). 本期实际核销的应收票据情况**

适用 不适用

其中重要的应收票据核销情况：

适用 不适用

应收票据核销说明：

适用 不适用

其他说明

适用 不适用

**5、 应收账款**

**(1). 按账龄披露**

适用 不适用

单位：元 币种：人民币

账龄	期末账面余额	期初账面余额
1 年以内		
其中：1 年以内分项		
1 年以内	2,602,210,034.79	2,804,734,586.66
1 年以内小计	2,602,210,034.79	2,804,734,586.66
1 至 2 年	11,175,781.63	675,710.94
2 至 3 年	315,807.13	594,100.18
3 年以上	28,120,075.45	36,240,874.84
合计	2,641,821,699.00	2,842,245,272.62

**(2). 按坏账计提方法分类披露**

适用 不适用

单位：元 币种：人民币

类别	期末余额				账面价值	期初余额				账面价值
	账面余额		坏账准备			账面余额		坏账准备		
	金额	比例 (%)	金额	计提比例 (%)		金额	比例 (%)	金额	计提比例 (%)	

按组合计提坏账准备	2,641,821,699.00	100.00	160,623,637.10	6.08	2,481,198,061.90	2,842,245,272.62	100.00	176,909,796.45	6.22	2,665,335,476.17
合计	2,641,821,699.00	100.00	160,623,637.10	6.08	2,481,198,061.90	2,842,245,272.62	100.00	176,909,796.45	6.22	2,665,335,476.17

按单项计提坏账准备：

适用 不适用

按组合计提坏账准备：

适用 不适用

组合计提项目：账龄组合

单位：元 币种：人民币

名称	期末余额		
	应收账款	坏账准备	计提比例 (%)
1 年以内	2,602,210,034.79	130,110,501.74	5.00
1-2 年	11,175,781.63	2,235,156.34	20.00
2-3 年	315,807.13	157,903.57	50.00
3 年以上	28,120,075.45	28,120,075.45	100.00
合计	2,641,821,699.00	160,623,637.10	6.08

按组合计提坏账准备的说明：

适用 不适用

按预期信用损失一般模型计提坏账准备

适用 不适用

各阶段划分依据和坏账准备计提比例

对本期发生损失准备变动的应收账款账面余额显著变动的情况说明：

适用 不适用

### (3). 坏账准备的情况

适用 不适用

单位：元 币种：人民币

类别	期初余额	本期变动金额		期末余额
		计提	核销	
单项计提坏账准备				
按组合计提坏账准备	176,909,796.45	-8,556,045.82	7,730,113.53	160,623,637.10
合计	176,909,796.45	-8,556,045.82	7,730,113.53	160,623,637.10

其中本期坏账准备收回或转回金额重要的：

适用 不适用

其他说明：

无

**(4). 本期实际核销的应收账款情况**

√适用 □不适用

单位：元 币种：人民币

项目	核销金额
实际核销的应收账款	7,730,113.53

其中重要的应收账款核销情况

□适用 √不适用

应收账款核销说明：

□适用 √不适用

**(5). 按欠款方归集的期末余额前五名的应收账款和合同资产情况**

√适用 □不适用

单位：元 币种：人民币

单位名称	应收账款期末余额	占应收账款和合同资产期末余额合计数的比例 (%)	坏账准备期末余额
客户一	351,716,874.00	13.31	17,585,843.70
客户二	309,709,031.41	11.72	15,485,451.57
客户三	195,909,978.02	7.42	9,795,498.90
客户四	71,832,169.35	2.72	3,591,608.47
客户五	51,623,049.39	1.95	2,725,660.31
合计	980,791,102.17	37.12	49,184,062.95

其他说明

无

其他说明：

□适用 √不适用

**6、合同资产****(1). 合同资产情况**

□适用 √不适用

**(2). 报告期内账面价值发生重大变动的金额和原因**

□适用 √不适用

**(3). 按坏账计提方法分类披露**

□适用 √不适用

按单项计提坏账准备：

□适用 √不适用

按单项计提坏账准备的说明：

□适用 √不适用

按组合计提坏账准备:

适用 不适用

按预期信用损失一般模型计提坏账准备

适用 不适用

各阶段划分依据和坏账准备计提比例

无

对本期发生损失准备变动的合同资产账面余额显著变动的情况说明:

适用 不适用

#### (4). 本期合同资产计提坏账准备情况

适用 不适用

其中本期坏账准备收回或转回金额重要的:

适用 不适用

其他说明:

无

#### (5). 本期实际核销的合同资产情况

适用 不适用

其中重要的合同资产核销情况

适用 不适用

合同资产核销说明:

适用 不适用

其他说明:

适用 不适用

## 7、 应收款项融资

### (1). 应收款项融资分类列示

适用 不适用

单位: 元 币种: 人民币

项目	期末余额	期初余额
银行承兑汇票	75,643,999.86	166,141,754.12
合计	75,643,999.86	166,141,754.12

### (2). 期末公司已质押的应收款项融资

适用 不适用

### (3). 期末公司已背书或贴现且在资产负债表日尚未到期的应收款项融资

适用 不适用

单位: 元 币种: 人民币

项目	期末终止确认金额
银行承兑汇票	297,224,825.78
合计	297,224,825.78

注：银行承兑汇票的承兑人是具有较高信用的商业银行，由其承兑的银行承兑汇票到期不获支付的可能性较低，故公司将已背书或贴现的该等银行承兑汇票予以终止确认。但如果该等票据到期不获支付，依据《票据法》之规定，公司仍将对持票人承担连带责任。

#### (4). 按坏账计提方法分类披露

适用 不适用

按单项计提坏账准备：

适用 不适用

按单项计提坏账准备的说明：

适用 不适用

按组合计提坏账准备：

适用 不适用

按预期信用损失一般模型计提坏账准备

适用 不适用

各阶段划分依据和坏账准备计提比例

无

对本期发生损失准备变动的应收款项融资账面余额显著变动的情况说明：

适用 不适用

#### (5). 坏账准备的情况

适用 不适用

其中本期坏账准备收回或转回金额重要的：

适用 不适用

其他说明：

无

#### (6). 本期实际核销的应收款项融资情况

适用 不适用

其中重要的应收款项融资核销情况

适用 不适用

核销说明：

适用 不适用

## (7). 应收款项融资本期增减变动及公允价值变动情况:

□适用 √不适用

## (8). 其他说明:

√适用 □不适用

## 8、预付款项

## (1). 预付款项按账龄列示

√适用 □不适用

单位: 元 币种: 人民币

账龄	期末余额		期初余额	
	金额	比例(%)	金额	比例(%)
1年以内	51,749,895.47	83.95	66,609,575.02	92.03
1至2年	8,167,177.42	13.25	4,353,176.84	6.01
2至3年	918,320.05	1.49	809,449.55	1.12
3年以上	810,124.92	1.31	607,244.20	0.84
合计	61,645,517.86	100.00	72,379,445.61	100.00

账龄超过1年且金额重要的预付款项未及时结算原因的说明:

期末无账龄1年以上重要的预付款项未及时结算的情况。

## (2). 按预付对象归集的期末余额前五名的预付款情况

√适用 □不适用

单位: 元 币种: 人民币

单位名称	期末余额	占预付款项期末余额合计数的比例(%)
Food and Drug Administration	10,358,746.15	16.80
杭州明海科技有限公司	3,723,059.44	6.04
百奥开米进出口(苏州)有限公司	3,439,822.14	5.58
江苏永兴医药包装有限公司	1,249,540.26	2.03
复旦大学附属肿瘤医院	1,128,736.76	1.83
合计	19,899,904.75	32.28

其他说明

无

其他说明

□适用 √不适用

## 9、其他应收款

## 项目列示

√适用 □不适用

单位: 元 币种: 人民币

项目	期末余额	期初余额
其他应收款	28,397,921.55	47,430,479.44

合计	28,397,921.55	47,430,479.44
----	---------------	---------------

其他说明：

适用 不适用

### 应收利息

#### (1). 应收利息分类

适用 不适用

#### (2). 重要逾期利息

适用 不适用

#### (3). 按坏账计提方法分类披露

适用 不适用

按单项计提坏账准备：

适用 不适用

按单项计提坏账准备的说明：

适用 不适用

按组合计提坏账准备：

适用 不适用

#### (4). 按预期信用损失一般模型计提坏账准备

适用 不适用

各阶段划分依据和坏账准备计提比例

无

对本期发生损失准备变动的应收利息账面余额显著变动的情况说明：

适用 不适用

#### (5). 坏账准备的情况

适用 不适用

其中本期坏账准备收回或转回金额重要的：

适用 不适用

其他说明：

无

#### (6). 本期实际核销的应收利息情况

适用 不适用

其中重要的应收利息核销情况



适用 不适用

核销说明:

适用 不适用

其他说明:

适用 不适用

## 应收股利

### (1). 应收股利

适用 不适用

### (2). 重要的账龄超过 1 年的应收股利

适用 不适用

### (3). 按坏账计提方法分类披露

适用 不适用

按单项计提坏账准备:

适用 不适用

按单项计提坏账准备的说明:

适用 不适用

按组合计提坏账准备:

适用 不适用

### (4). 按预期信用损失一般模型计提坏账准备

适用 不适用

各阶段划分依据和坏账准备计提比例

无

对本期发生损失准备变动的应收股利账面余额显著变动的情况说明:

适用 不适用

### (5). 坏账准备的情况

适用 不适用

其中本期坏账准备收回或转回金额重要的:

适用 不适用

其他说明:

无

### (6). 本期实际核销的应收股利情况

适用 不适用

其中重要的应收股利核销情况

适用 不适用

核销说明：

适用 不适用

其他说明：

适用 不适用

### 其他应收款

#### (1). 按账龄披露

适用 不适用

单位：元 币种：人民币

账龄	期末账面余额	期初账面余额
1 年以内		
其中：1 年以内分项		
1 年以内	21,932,908.32	35,078,414.30
1 年以内小计	21,932,908.32	35,078,414.30
1 至 2 年	3,530,393.09	16,622,770.90
2 至 3 年	8,428,043.44	225,445.28
3 年以上	6,152,472.16	6,629,315.58
合计	40,043,817.01	58,555,946.06

#### (2). 按款项性质分类情况

适用 不适用

单位：元 币种：人民币

款项性质	期末账面余额	期初账面余额
押金保证金	20,053,699.83	20,241,372.41
应收暂付款	9,523,667.95	24,413,643.77
应收出口退税	10,466,449.23	13,900,929.88
合计	40,043,817.01	58,555,946.06

#### (3). 坏账准备计提情况

适用 不适用

单位：元 币种：人民币

坏账准备	第一阶段	第二阶段	第三阶段	合计
	未来12个月预期信用损失	整个存续期预期信用损失(未发生信用减值)	整个存续期预期信用损失(已发生信用减值)	
2023年1月1日余额	1,058,874.22	3,324,554.18	6,742,038.22	11,125,466.62
2023年1月1日余额在本期	——	——	——	
—转入第二阶段	-176,519.66	176,519.66		
—转入第三阶段		-1,685,608.65	1,685,608.65	
—转回第二阶段				
—转回第一阶段				

本期计提	-309,031.59	-1,109,386.59	2,042,147.02	623,728.84
本期转回				
本期核销			103,300.00	103,300.00
其他变动				
2023年12月31日 余额	573,322.97	706,078.60	10,366,493.89	11,645,895.46
期末坏账准备计 提比例(%)	2.61	20.00	71.10	29.08

#### 各阶段划分依据和坏账准备计提比例

公司将账龄1年以内的其他应收款认定为自初始确认后信用风险未显著增加(第一阶段),账龄1-2年的其他应收款认定为自初始确认后信用风险显著增加但尚未发生信用减值(第二阶段),账龄2年以上的其他应收款认定为自初始确认后已发生信用减值(第三阶段)。

对本期发生损失准备变动的其他应收款账面余额显著变动的情况说明:

适用 不适用

本期坏账准备计提金额以及评估金融工具的信用风险是否显著增加的采用依据:

适用 不适用

#### (4). 坏账准备的情况

适用 不适用

其中本期坏账准备转回或收回金额重要的:

适用 不适用

其他说明

无

#### (5). 本期实际核销的其他应收款情况

适用 不适用

单位:元 币种:人民币

项目	核销金额
实际核销的其他应收款	103,300.00

其中重要的其他应收款核销情况:

适用 不适用

其他应收款核销说明:

适用 不适用

#### (6). 按欠款方归集的期末余额前五名的其他应收款情况

适用 不适用

单位:元 币种:人民币

单位名称	期末余额	占其他应收款期 末余额合计数的 比例(%)	款项的性质	账龄	坏账准备 期末余额
应收出口退税	10,466,449.23	26.14	出口退税	1年以内	

北京华卫医药有限责任公司	6,500,000.00	16.23	押金保证金	[注]	3,100,000.00
南通市如东县财政局	3,598,975.80	8.99	押金保证金	3年以上	3,598,975.80
横店集团成都分子实验室有限公司	2,500,000.00	6.24	应收暂付款	1年以内	125,000.00
石家庄四药有限公司	2,000,000.00	4.99	押金保证金	1年以内	100,000.00
合计	25,065,425.03	62.59	/	/	6,923,975.80

[注]其中1-2年500,000.00元，2-3年6,000,000.00元。

(7). 因资金集中管理而列报于其他应收款

适用 不适用

其他说明：

适用 不适用

坏账准备计提情况

(1) 类别明细情况

单位：元

种 类	期末数				
	账面余额		坏账准备		账面价值
	金额	比例(%)	金额	计提比例(%)	
单项计提坏账准备					
按组合计提坏账准备	40,043,817.01	100.00	11,645,895.46	29.08	28,397,921.55
合 计	40,043,817.01	100.00	11,645,895.46	29.08	28,397,921.55

(续上表)

种 类	期初数				
	账面余额		坏账准备		账面价值
	金额	比例(%)	金额	计提比例(%)	
单项计提坏账准备					
按组合计提坏账准备	58,555,946.06	100.00	11,125,466.62	19.00	47,430,479.44
合 计	58,555,946.06	100.00	11,125,466.62	19.00	47,430,479.44

(2) 采用组合计提坏账准备的其他应收款

单位：元

组合名称	期末数		
	账面余额	坏账准备	计提比例(%)
应收退税组合	10,466,449.23		
账龄组合	29,577,367.78	11,645,895.46	39.37

## 2023 年年度报告

其中：1 年以内	11,466,459.09	573,322.97	5.00
1-2 年	3,530,393.09	706,078.60	20.00
2-3 年	8,428,043.44	4,214,021.73	50.00
3 年以上	6,152,472.16	6,152,472.16	100.00
小 计	40,043,817.01	11,645,895.46	29.08

## 10、 存货

## (1). 存货分类

√适用 □不适用

单位：元 币种：人民币

项目	期末余额			期初余额		
	账面余额	存货跌价准备/ 合同履约成本减 值准备	账面价值	账面余额	存货跌价准备/ 合同履约成本减 值准备	账面价值
原材料	661,008,566.82	2,377,971.79	658,630,595.03	774,363,399.56	1,441,076.21	772,922,323.35
在产品	434,881,475.01	14,195,838.17	420,685,636.84	471,064,263.15	12,164,446.55	458,899,816.60
自制半成品	168,939,923.28	12,442,639.49	156,497,283.79	174,507,511.00	4,132,440.25	170,375,070.75
库存商品	2,205,885,822.21	110,255,675.26	2,095,630,146.95	1,950,283,301.63	82,668,705.20	1,867,614,596.43
委托加工物资	11,898,451.35		11,898,451.35	4,081,182.55		4,081,182.55
包装物及周转材料	88,016,791.21		88,016,791.21	100,804,322.02		100,804,322.02
合同履约成本	773,445.76		773,445.76			
合计	3,571,404,475.64	139,272,124.71	3,432,132,350.93	3,475,103,979.91	100,406,668.21	3,374,697,311.70

## (2). 存货跌价准备及合同履约成本减值准备

√适用 □不适用

单位：元 币种：人民币

项目	期初余额	本期增加金额		本期减少金额		期末余额
		计提	其他	转回或转销	其他	
原材料	1,441,076.21	1,693,204.36		756,308.78		2,377,971.79
在产品	12,164,446.55	3,288,591.28		1,257,199.66		14,195,838.17
自制半成品	4,132,440.25	8,329,777.89		19,578.65		12,442,639.49
库存商品	82,668,705.20	74,510,424.44		46,923,454.38		110,255,675.26
合计	100,406,668.21	87,821,997.97		48,956,541.47		139,272,124.71

本期转回或转销存货跌价准备的原因

√适用 □不适用

项 目	确定可变现净值 的具体依据	转销存货跌价 准备的原因
原材料、在产品、自制半成品	相关产成品估计售价减去至完工估计将要发生的成本、估计的销售费用以及相关税费后的金额确定可变现净值	本期将已计提存货跌价准备的存货耗用/售出
库存商品	产成品估计售价减去估计的销售费用以及相关税费后的金额确定可变现净值	

按组合计提存货跌价准备

适用 不适用

按组合计提存货跌价准备的计提标准

适用 不适用

(3). 存货期末余额含有的借款费用资本化金额及其计算标准和依据

适用 不适用

(4). 合同履约成本本期摊销金额的说明

适用 不适用

其他说明

适用 不适用

**11、持有待售资产**

适用 不适用

**12、一年内到期的非流动资产**

适用 不适用

一年内到期的债权投资

适用 不适用

一年内到期的其他债权投资

适用 不适用

一年内到期的非流动资产的其他说明

无

**13、其他流动资产**

适用 不适用

单位：元 币种：人民币

项目	期末余额	期初余额
待抵扣及留抵增值税进项税额	91,342,065.55	62,519,080.79
预缴企业所得税	11,618,887.64	10,450,299.04
预付再融资中介费	4,250,000.00	
合计	107,210,953.19	72,969,379.83

其他说明

无

#### 14、 债权投资

##### (1). 债权投资情况

适用 不适用

债权投资减值准备本期变动情况

适用 不适用

##### (2). 期末重要的债权投资

适用 不适用

##### (3). 减值准备计提情况

适用 不适用

各阶段划分依据和减值准备计提比例：

无

对本期发生损失准备变动的债权投资账面余额显著变动的情况说明：

适用 不适用

本期减值准备计提金额以及评估金融工具的信用风险是否显著增加的采用依据

适用 不适用

##### (4). 本期实际的核销债权投资情况

适用 不适用

其中重要的债权投资情况核销情况

适用 不适用

债权投资的核销说明：

适用 不适用

其他说明

适用 不适用

#### 15、 其他债权投资

##### (1). 其他债权投资情况

适用 不适用

其他债权投资减值准备本期变动情况

适用 不适用

##### (2). 期末重要的其他债权投资

适用 不适用

##### (3). 减值准备计提情况

适用 不适用

各阶段划分依据和减值准备计提比例：  
无

对本期发生损失准备变动的其他债权投资账面余额显著变动的情况说明：  
适用 不适用

本期减值准备计提金额以及评估金融工具的信用风险是否显著增加的采用依据  
适用 不适用

#### (4). 本期实际核销的其他债权投资情况

适用 不适用

其中重要的其他债权投资情况核销情况  
适用 不适用

其他债权投资的核销说明：  
适用 不适用

其他说明：  
适用 不适用

### 16、长期应收款

#### (1). 长期应收款情况

适用 不适用

#### (2). 按坏账计提方法分类披露

适用 不适用

按单项计提坏账准备：  
适用 不适用

按单项计提坏账准备的说明：  
适用 不适用

按组合计提坏账准备：  
适用 不适用

#### (3). 按预期信用损失一般模型计提坏账准备

适用 不适用

各阶段划分依据和坏账准备计提比例  
无

对本期发生损失准备变动的长期应收款账面余额显著变动的情况说明：  
适用 不适用

本期坏账准备计提金额以及评估金融工具的信用风险是否显著增加的采用依据  
适用 不适用



## (4). 坏账准备的情况

适用 不适用

其中本期坏账准备收回或转回金额重要的：

适用 不适用

其他说明：

无

## (5). 本期实际核销的长期应收款情况

适用 不适用

其中重要的长期应收款核销情况

适用 不适用

长期应收款核销说明：

适用 不适用

其他说明

适用 不适用

## 17、长期股权投资

## (1). 长期股权投资情况

适用 不适用

单位：元 币种：人民币

被投资单位	期初余额	本期增减变动					期末余额
		追加投资	减少投资	权益法下确认的投资损益	其他综合收益调整	其他权益变动	
<b>一、合营企业</b>							
上海宇海投资管理有限公司	937,946.33		937,822.60	-123.73			
临海海盛股权投资管理有限公司	2,384,395.20			16,009.09			2,400,404.29
丹阳海盛股权投资中心（有限合伙）	31,062,979.22			-1,453.83			31,061,525.39
台州华耀配售电有限公司	10,487,202.68			-162,336.94			10,324,865.74
小计	44,872,523.43		937,822.60	-147,905.41			43,786,795.42
<b>二、联营企业</b>							
Eutilex Co., Ltd.	92,799,109.39			-11,530,835.16	-287,342.75	133,080.72	81,114,012.20
IVIEW Therapeutics, Inc.	23,320,204.02			-5,393,139.93	170,156.99		18,097,221.08
湖北华海共同药业有限公司	43,210,149.34	19,600,000.00		-2,349,319.67			60,460,829.67
ELPIS BIOPHARMACEUTICALS	163,731,473.49			-5,985,262.52	-20,700.63		157,725,510.34
Apeximmune Threapeutics Inc	19,637,422.29			-1,526,482.57	4,962.34	837,882.66	18,953,784.72
上海研诺医药科技有限公司		38,000,000.00		-766,968.90			37,233,031.10
临海市求知安全培训有限公司		500,000.00					500,000.00
小计	342,698,358.53	58,100,000.00		-27,552,008.75	-132,924.05	970,963.38	374,084,389.11
合计	387,570,881.96	58,100,000.00	937,822.60	-27,699,914.16	-132,924.05	970,963.38	417,871,184.53

## (2). 长期股权投资的减值测试情况

□适用 √不适用

其他说明

分类情况

单位：元

项 目	期末数			期初数		
	账面余额	减值准备	账面价值	账面余额	减值准备	账面价值
对合营企业投资	43,786,795.42		43,786,795.42	44,872,523.43		44,872,523.43
对联营企业投资	374,084,389.11		374,084,389.11	342,698,358.53		342,698,358.53
合 计	417,871,184.53		417,871,184.53	387,570,881.96		387,570,881.96

## 18、其他权益工具投资

## (1). 其他权益工具投资情况

√适用 □不适用

单位：元 币种：人民币

项目	期初余额	本期增减变动				期末余额	本期末累计计入其他综合收益的利得和损失
		追加投资	减少投资	本期计入其他综合收益的利得和损失	其他		
其他权益工具投资	7,534,913.40		3,233,000.00	-4,246,552.23		55,361.17	-4,563,638.83
合计	7,534,913.40		3,233,000.00	-4,246,552.23		55,361.17	-4,563,638.83

## (2). 本期存在终止确认的情况说明

√适用 □不适用

单位：元 币种：人民币

项目	终止确认时公允价值	因终止确认转入留存收益的累计利得和损失	终止确认的原因
长兴恒力小额贷款有限公司	3,233,000.00	-4,267,000.00	出售
合计	3,233,000.00	-4,267,000.00	/

其他说明：

√适用 □不适用

指定为以公允价值计量且其变动计入其他综合收益的权益工具投资的原因

本公司持有上述公司的股权投资属于非交易性权益工具投资，因此公司将其指定为以公允价值计量且其变动计入其他综合收益的权益工具投资。

**19、其他非流动金融资产**

√适用 □不适用

单位：元 币种：人民币

项目	期末余额	期初余额
分类为以公允价值计量且其变动计入当期损益的金融资产	367,318,727.28	468,068,021.45
其中：权益工具投资	367,318,727.28	468,068,021.45
合计	367,318,727.28	468,068,021.45

其他说明：

□适用 √不适用

**20、投资性房地产**

投资性房地产计量模式

**(1). 采用成本计量模式的投资性房地产**

单位：元 币种：人民币

项目	房屋、建筑物	合计
<b>一、账面原值</b>		
1. 期初余额	11,805,422.49	11,805,422.49
2. 本期增加金额	21,393.29	21,393.29
(1) 固定资产转入	21,393.29	21,393.29
3. 本期减少金额		
(1) 处置		
(2) 其他转出		
4. 期末余额	11,826,815.78	11,826,815.78
<b>二、累计折旧和累计摊销</b>		
1. 期初余额	5,122,348.16	5,122,348.16
2. 本期增加金额	536,607.48	536,607.48
(1) 计提或摊销	517,016.37	517,016.37
(2) 固定资产转入	19,591.11	19,591.11
3. 本期减少金额		
4. 期末余额	5,658,955.64	5,658,955.64
<b>三、减值准备</b>		
<b>四、账面价值</b>		
1. 期末账面价值	6,167,860.14	6,167,860.14
2. 期初账面价值	6,683,074.33	6,683,074.33

**(2). 未办妥产权证书的投资性房地产情况**

□适用 √不适用

**(3). 采用成本计量模式的投资性房地产的减值测试情况**

□适用 √不适用

其他说明

□适用 √不适用

## 21、固定资产

## 项目列示

√适用 □不适用

单位：元 币种：人民币

项目	期末余额	期初余额
固定资产	5,619,570,412.87	4,431,858,698.72
固定资产清理		
合计	5,619,570,412.87	4,431,858,698.72

其他说明：

□适用 √不适用

## 固定资产

## (1). 固定资产情况

√适用 □不适用

单位：元 币种：人民币

项目	房屋及建筑物	通用设备	专用设备	运输工具	合计
一、账面原值：					
1. 期初余额	2,839,240,323.73	109,366,353.84	4,555,785,401.31	42,736,803.77	7,547,128,882.65
2. 本期增加金额	922,401,644.60	27,590,604.26	940,997,851.24	1,679,919.80	1,892,670,019.90
(1) 购置		22,222,717.69	178,582,537.82	1,666,414.75	202,471,670.26
(2) 在建工程转入	920,282,575.84	5,032,905.61	761,015,352.20		1,686,330,833.65
(3) 外币报表折算差异	2,119,068.76	334,980.96	1,399,961.22	13,505.05	3,867,515.99
3. 本期减少金额	4,242,180.99	2,467,141.73	125,999,761.32	2,377,711.35	135,086,795.39
(1) 处置或报废	4,220,787.70	2,467,141.73	91,039,141.06	2,377,711.35	100,104,781.84
(2) 转入在建工程			34,960,620.26		34,960,620.26
(3) 转入投资性房地产	21,393.29				21,393.29
4. 期末余额	3,757,399,787.34	134,489,816.37	5,370,783,491.23	42,039,012.22	9,304,712,107.16
二、累计折旧					
1. 期初余额	857,829,185.69	70,289,775.65	2,153,471,424.41	33,658,516.30	3,115,248,902.05
2. 本期增加金额	136,979,490.25	15,631,698.99	518,706,066.60	2,940,085.19	674,257,341.03
(1) 计提	136,595,576.24	15,439,903.75	517,735,765.40	2,936,230.94	672,707,476.33
(2) 外币报表折算差异	383,914.01	191,795.24	970,301.20	3,854.25	1,549,864.70
3. 本期减少金额	2,636,556.77	2,234,896.95	98,193,806.47	2,272,604.26	105,337,864.45
(1) 处置或报废	2,616,965.66	2,234,896.95	78,596,219.31	2,272,604.26	85,720,686.18
(2) 转入在建工程			19,597,587.16		19,597,587.16
(3) 转投资性房地产	19,591.11				19,591.11
4. 期末余额	992,172,119.17	83,686,577.69	2,573,983,684.54	34,325,997.23	3,684,168,378.63
三、减值准备					

1. 期初余额			21,281.88		21,281.88
2. 本期增加金额			952,033.78		952,033.78
(1) 计提			951,200.50		951,200.50
(2) 在建工程转入			833.28		833.28
3. 本期减少金额					
4. 期末余额			973,315.66		973,315.66
四、账面价值					
1. 期末账面价值	2,765,227,668.17	50,803,238.68	2,795,826,491.03	7,713,014.99	5,619,570,412.87
2. 期初账面价值	1,981,411,138.04	39,076,578.19	2,402,292,695.02	9,078,287.47	4,431,858,698.72

## (2). 暂时闲置的固定资产情况

□适用 √不适用

## (3). 通过经营租赁租出的固定资产

√适用 □不适用

单位：元 币种：人民币

项目	期末账面价值
房屋及建筑物	6,167,860.14
小 计	6,167,860.14

## (4). 未办妥产权证书的固定资产情况

√适用 □不适用

单位：元 币种：人民币

项目	账面价值	未办妥产权证书的原因
川南分厂 11#-16#车间	27,156,674.96	尚在办理中
川南分厂 2#工程楼	2,772,460.65	尚在办理中
川南分厂甲类物品库	87,834.58	尚在办理中
川南分厂精烘包 1-2 车间	15,653,139.41	尚在办理中
川南分厂配电及辅助用房	8,278,501.04	尚在办理中
川南分厂三合一车间	4,198,163.56	尚在办理中
川南分厂新浴厕、综合楼（生活区）	29,770,448.48	尚在办理中
川南分厂综合二仓库	10,473,003.83	尚在办理中
公用工程楼	4,957,558.87	尚在办理中
华海制药环保楼	3,101,412.10	尚在办理中
华海制药能源发电中心	55,018,366.11	尚在办理中
华海制药无菌制剂及包装车间	89,360,197.54	尚在办理中
华海制药质检楼	22,439,975.03	尚在办理中
华海制药综合仓库	36,889,614.13	尚在办理中
华南化工 3#、4#、8#和 9#车间	2,686,940.37	尚在办理中
华南化工公用工程楼	1,746,619.32	尚在办理中
华南化工宿舍楼	3,299,146.63	尚在办理中
华南化工质检楼	759,419.75	尚在办理中
华南化工综合仓库和甲类仓库	1,683,582.49	尚在办理中
流化锅炉车间	6,630,263.78	尚在办理中
五金机修大楼	6,487,879.67	尚在办理中
新锅炉房	8,095,265.67	尚在办理中

研发中心大楼	5,402,689.99	尚在办理中
制剂2号楼	75,433,608.58	尚在办理中
制剂5号楼	68,749,576.38	尚在办理中
制剂研发大楼	11,919,553.46	尚在办理中
中试车间	4,557,936.91	尚在办理中
综合用房、操作间	2,406,053.91	尚在办理中
华南化工10-15#车间	74,070,826.99	尚在办理中
华海制药F5综合制剂及包装车间	25,620,423.83	尚在办理中
小计	609,707,138.02	

**(5). 固定资产的减值测试情况**

□适用 √不适用

其他说明：

□适用 √不适用

**固定资产清理**

□适用 √不适用

**22、在建工程****项目列示**

√适用 □不适用

单位：元 币种：人民币

项目	期末余额	期初余额
在建工程	2,316,895,370.32	2,802,561,847.13
工程物资		
合计	2,316,895,370.32	2,802,561,847.13

其他说明：

□适用 √不适用

## 在建工程

## (1). 在建工程情况

√适用 □不适用

单位：元 币种：人民币

项目	期末余额			期初余额		
	账面余额	减值准备	账面价值	账面余额	减值准备	账面价值
年产 200 亿片（粒）出口制剂工程	81,482,752.78		81,482,752.78	91,170,484.85		91,170,484.85
华海南通工程	279,052,404.92	32,322,910.18	246,729,494.74	287,246,937.99	11,429,266.23	275,817,671.76
川南生产基地	10,733,827.86		10,733,827.86	11,985,787.64		11,985,787.64
川南车间改造项目	67,566,364.23		67,566,364.23	50,781,927.11		50,781,927.11
制剂抗肿瘤车间	1,388,000.00		1,388,000.00	1,431,500.00		1,431,500.00
医药包装改扩建工程	1,240,100.00		1,240,100.00	264,000.00		264,000.00
南洋区块厂区工程	286,571,470.54	826,207.85	285,745,262.69	709,546,535.78	527,630.79	709,018,904.99
华海制药项目	1,155,564,813.50	5,119.16	1,155,559,694.34	963,978,747.18	5,119.16	963,973,628.02
华海生物项目	5,988,757.20		5,988,757.20	25,679,600.71		25,679,600.71
F5 高架库项目	10,664,016.04		10,664,016.04	16,790,644.62		16,790,644.62
华南西厂区项目	3,530,038.99	9,794.78	3,520,244.21	101,892,456.79	9,794.78	101,882,662.01
湖北赛奥项目	164,980,877.99	384,420.59	164,596,457.40	368,112,589.42	27,721.55	368,084,867.87
头门港人才公寓建设项目	98,035,304.32		98,035,304.32	29,932,178.23		29,932,178.23
应急防控药物开发平台建设项目	1,546,074.88		1,546,074.88	59,339,797.33		59,339,797.33
夏洛特生产线	516,860.03		516,860.03	21,243,378.35		21,243,378.35
特色原料药多功能生产平台	41,205,365.89		41,205,365.89			
其他	140,723,408.99	346,615.28	140,376,793.71	75,164,813.64		75,164,813.64
合计	2,350,790,438.16	33,895,067.84	2,316,895,370.32	2,814,561,379.64	11,999,532.51	2,802,561,847.13



## (2). 重要在建工程项目本期变动情况

√适用 □不适用

单位：元 币种：人民币

项目名称	预算数	期初余额	本期增加金额	本期转入固定资产金额	本期其他减少金额	期末余额	工程累计投入占预算比例(%)	工程进度	利息资本化累计金额	其中：本期利息资本化金额	本期利息资本化率(%)	资金来源
华海南通工程	784,590,000	287,246,937.99	690,276.88	1,496,844.84	7,387,965.11	279,052,404.92	38.57	在建				自筹资金
南洋区块厂区工程	1,000,000,000	709,546,535.78	279,648,498.00	702,623,563.24		286,571,470.54	99.37	在建				自筹资金、募集资金
华海制药项目	5,678,287,000	963,978,747.18	405,663,683.29	214,077,616.97		1,155,564,813.50	28.13	在建	90,409,900	38,757,200	3.24	自筹资金
湖北赛奥项目	505,490,000	368,112,589.42	107,318,306.36	310,450,017.79		164,980,877.99	96.52	在建	4,074,300	3,274,800	5.86	自筹资金
头门港人才公寓建设项目	430,000,000	29,932,178.23	68,103,126.09			98,035,304.32	22.80	在建				自筹资金
合计	8,398,367,000	2,358,816,988.60	861,423,890.62	1,228,648,042.84	7,387,965.11	1,984,204,871.27	/	在建	94,484,200	42,032,000	/	自筹资金

## (3). 本期计提在建工程减值准备情况

√适用 □不适用

单位：元 币种：人民币

项目	期初余额	本期增加	本期减少	期末余额
华海南通工程	11,429,266.23	21,008,002.36	114,358.41	32,322,910.18
南洋区块厂区工程	527,630.79	298,577.06		826,207.85
华海制药项目	5,119.16			5,119.16
华南西厂区项目	9,794.78			9,794.78
湖北赛奥项目	27,721.55	356,699.04		384,420.59
其他		346,615.28		346,615.28
合计	11,999,532.51	22,009,893.74	114,358.41	33,895,067.84

## (4). 在建工程的减值测试情况

□适用 √不适用

其他说明

适用 不适用**工程物资****(1). 工程物资情况**适用 不适用**23、生产性生物资产****(1). 采用成本计量模式的生产性生物资产**适用 不适用**(2). 采用成本计量模式的生产性生物资产的减值测试情况**适用 不适用**(3). 采用公允价值计量模式的生产性生物资产**适用 不适用

其他说明

适用 不适用**24、油气资产****(1) 油气资产情况**适用 不适用**(2) 油气资产的减值测试情况**适用 不适用

其他说明：

无

**25、使用权资产****(1) 使用权资产情况**适用 不适用

单位：元 币种：人民币

项目	房屋及建筑物	土地	专用设备	运输设备	合计
一、账面原值					
1. 期初余额	104,780,173.62	832,640.04	690,681.69	481,327.79	106,784,823.14
2. 本期增加金额	4,713,320.58		11,712.01		4,725,032.59
(1) 租入	4,153,715.50				4,153,715.50
(2) 外币报表折算差异	559,605.08		11,712.01		571,317.09
3. 本期减少金额	2,632,302.21				2,632,302.21

(1) 处置	2,632,302.21				2,632,302.21
4. 期末余额	106,861,191.99	832,640.04	702,393.70	481,327.79	108,877,553.52
二、累计折旧					
1. 期初余额	33,132,781.47	330,605.68	448,337.14	307,515.06	34,219,239.35
2. 本期增加金额	18,418,729.66	246,478.79	155,474.88	160,442.52	18,981,125.85
(1) 计提	18,232,894.75	246,478.79	155,474.88	160,442.52	18,795,290.94
(2) 外币报表折算差异	185,834.91				185,834.91
3. 本期减少金额	1,900,497.54				1,900,497.54
(1) 处置	1,900,497.54				1,900,497.54
4. 期末余额	49,651,013.59	577,084.47	603,812.02	467,957.58	51,299,867.66
三、减值准备					
四、账面价值					
1. 期末账面价值	57,210,178.40	255,555.57	98,581.68	13,370.21	57,577,685.86
2. 期初账面价值	71,647,392.15	502,034.36	242,344.55	173,812.73	72,565,583.79

## (2) 使用权资产的减值测试情况

□适用 √不适用

其他说明：

无

## 26、无形资产

## (1). 无形资产情况

√适用 □不适用

单位：元 币种：人民币

项目	土地使用权	软件	特许经营权	非专利技术	合计
一、账面原值					
1. 期初余额	901,290,669.03	135,354,472.22	145,139,641.08	261,671,250.57	1,443,456,032.90
2. 本期增加金额	34,329,606.04	1,822,276.32	504,088.34	108,646,493.77	145,302,464.47
(1) 购置	34,329,606.04	671,284.76		2,641,509.40	37,642,400.20
(2) 内部研发				104,402,863.96	104,402,863.96
(3) 外币报表折算差异		1,150,991.56	504,088.34	1,602,120.41	3,257,200.31
3. 本期减少金额					
4. 期末余额	935,620,275.07	137,176,748.54	145,643,729.42	370,317,744.34	1,588,758,497.37
二、累计摊销					
1. 期初余额	109,137,176.54	54,053,963.00	112,458,738.45	95,558,214.12	371,208,092.11
2. 本期增加金额	17,197,224.56	13,145,734.68	13,355,164.05	60,792,853.95	104,490,977.24
(1) 计提	17,197,224.56	12,758,051.67	12,987,348.99	60,113,359.42	103,055,984.64
(2) 外币报表折算差异		387,683.01	367,815.06	679,494.53	1,434,992.60
3. 本期减少金额					

4. 期末余额	126,334,401.10	67,199,697.68	125,813,902.50	156,351,068.07	475,699,069.35
三、减值准备					
四、账面价值					
1. 期末账面价值	809,285,873.97	69,977,050.86	19,829,826.92	213,966,676.27	1,113,059,428.02
2. 期初账面价值	792,153,492.49	81,300,509.22	32,680,902.63	166,113,036.45	1,072,247,940.79

本期末通过公司内部研发形成的无形资产占无形资产余额的比例是 17.78%

## (2). 未办妥产权证书的土地使用权情况

√适用 □不适用

单位：元 币种：人民币

项目	账面价值	未办妥产权证书的原因
汛桥厂区地块	4,795,200.00	尚在办理中
小 计	4,795,200.00	

## (3) 无形资产的减值测试情况

□适用 √不适用

其他说明：

□适用 √不适用

## 27、商誉

### (1). 商誉账面原值

√适用 □不适用

单位：元 币种：人民币

被投资单位名称或形成商誉的事项	期初余额	期末余额
长兴制药股份有限公司	38,067,363.65	38,067,363.65
寿科健康美国有限责任公司[注]	26,378,544.41	26,378,544.41
南通华宇化工科技有限公司	6,456,296.10	6,456,296.10
合计	70,902,204.16	70,902,204.16

[注] 该公司系普霖强生生物制药股份有限公司之孙公司。

### (2). 商誉减值准备

√适用 □不适用

单位：元 币种：人民币

被投资单位名称或形成商誉的事项	期初余额	本期增加	期末余额
南通华宇化工科技有限公司		6,456,296.10	6,456,296.10
合计		6,456,296.10	6,456,296.10

### (3). 商誉所在资产组或资产组组合的相关信息

√适用 □不适用

名称	所属资产组或组合的构成及依据	所属经营分部及依据	是否与以前年度保持一致
长兴制药股份有限公司	与商誉相关资产组包括其固定资产、无形资产等	本公司不存在多种经营，故无报告分部	是
寿科健康美国有限责	与商誉相关资产组包括其	本公司不存在多种经	是

任公司	固定资产、无形资产等	营，故无报告分部	
南通华宇化工科技有 限公司	与商誉相关资产组包括其 固定资产、无形资产等	本公司不存在多种经 营，故无报告分部	是

资产组或资产组组合发生变化

适用 不适用

其他说明

适用 不适用

#### (4). 可收回金额的具体确定方法

可收回金额按公允价值减去处置费用后的净额确定

适用 不适用

单位：元 币种：人民币

项目	账面价值	可收回金额	本期计提减值金 额	公允价值和处置 费用的确定方式	关键参数的确定依据
南通华宇 化工科技 有限公司	188,238,567.57	181,782,271.47	6,456,296.10	公允价值根据各 资产负债的具体 情况，采用重置 成本法确定。处 置费用参考相关 资产处置有关的 费用。	①房屋建（构）筑物类资产重置成本：根据建筑工程资料、竣工结算资料或可类比建筑案例确定建安工程费用，并加计现行前期及其它费用、建筑规费、应计利息和开发利润计算出建筑物的重置成本。 ②机器设备重置成本：由设备购置费、运杂费、安装工程费、设备基础费、其他费用等部分组成。 ③综合成新率：结合年限法和现场勘察法确定成新率。 ④处置费用：包括与资产处置有关的法律费用、相关税费、搬运费以及为使资产达到可销售状态所发生的直接费用等。
合计	188,238,567.57	181,782,271.47	6,456,296.10	/	/

可收回金额按预计未来现金流量的现值确定

适用 不适用

单位：元 币种：人民币

项目	账面价值	可收回金额	预测期 的年限	预测期内的收入增长 率、利润率等参数及其 确定依据	稳定期增长率、利润 率等参数及其确定 依据	折现率及其确 定依据
长兴制药股份 有限公司	269,373,888.28	611,464,700.00	5 年	根据公司经营计划以及管理层对市场发展的预期预测期收入增长率为 22.29%，平均营业利润率为 13.13%	根据公司经营计划以及管理层对市场发展的预期预测期收入增长率为 0%，营业利润率为 11.88%	依据加权平均资本成本确定折现率为 11.93%
寿科健康美国 有限责任公司	695,480,474.64	841,681,862.01	5 年	根据公司经营计划以及管理层对市场发展的预期预测期收入增长率为 7.59%，平均营业利润率为 10.20%	根据公司经营计划以及管理层对市场发展的预期预测期收入增长率为 0%，营业利润率为 10.08%	依据加权平均资本成本确定折现率为 12.47%
合计	964,854,362.92	1,453,146,562.01	/			

前述信息与以前年度减值测试采用的信息或外部信息明显不一致的差异原因

适用 不适用

公司以前年度减值测试采用信息与当年实际情况明显不一致的差异原因

适用 不适用

#### (5). 业绩承诺及对应商誉减值情况

形成商誉时存在业绩承诺且报告期或报告期上一期间处于业绩承诺期内

适用 不适用

其他说明

适用 不适用

明细情况

单位：元

被投资单位名称 或形成商誉的事项	期末数			期初数		
	账面余额	减值准备	账面价值	账面余额	减值准备	账面价值
长兴制药股份有限公司	38,067,363.65		38,067,363.65	38,067,363.65		38,067,363.65
寿科健康美国有限责任公司[注]	26,378,544.41		26,378,544.41	26,378,544.41		26,378,544.41
南通华宇化工科技有限公司	6,456,296.10	6,456,296.10		6,456,296.10		6,456,296.10
合计	70,902,204.16	6,456,296.10	64,445,908.06	70,902,204.16		70,902,204.16

#### 28、长期待摊费用

适用 不适用

单位：元 币种：人民币

项目	期初余额	本期增加金额	本期摊销金额	其他减少金额	期末余额
经营租入固定资产改良	15,962,121.03	28,641,978.07	6,594,013.30		38,010,085.80
药品文号使用费	7,922,232.57		2,167,538.47		5,754,694.10
其他	2,494,203.45	1,073,358.81	575,876.63		2,991,685.63
合计	26,378,557.05	29,715,336.88	9,337,428.40		46,756,465.53

其他说明：

无

#### 29、递延所得税资产/递延所得税负债

##### (1). 未经抵销的递延所得税资产

适用 不适用

单位：元 币种：人民币

项目	期末余额		期初余额	
	可抵扣暂时性差异	递延所得税资产	可抵扣暂时性差异	递延所得税资产
资产减值准备	214,411,506.24	35,387,991.46	224,514,782.67	39,137,688.23
可抵扣亏损	162,387,840.32	25,891,704.86	241,737,544.45	45,729,130.90

预计负债	167,246,906.46	25,087,035.97	174,476,743.29	26,171,511.48
政府补助	559,367,466.86	118,008,657.30	476,998,562.28	96,466,322.82
股权激励费用			194,186,931.64	30,137,420.35
折旧年限差异	4,591,457.64	688,718.65	5,081,888.22	762,283.23
公允价值变动	27,254,924.55	4,088,238.68	3,836,480.87	672,220.42
租赁负债	55,340,815.85	9,344,608.36		
合计	1,190,600,917.92	218,496,955.28	1,320,832,933.42	239,076,577.43

## (2). 未经抵销的递延所得税负债

√适用 □不适用

单位：元 币种：人民币

项目	期末余额		期初余额	
	应纳税暂时性差异	递延所得税负债	应纳税暂时性差异	递延所得税负债
固定资产加速折旧	44,133,264.47	6,619,989.67	52,084,196.66	7,812,629.49
其他非流动金融资产公允价值变动	202,922,855.42	30,438,428.31	291,657,676.56	43,748,651.48
交易性金融工具公允价值变动			23,069,073.78	3,610,411.01
使用权资产	56,043,077.67	9,449,454.99		
合计	303,099,197.56	46,507,872.97	366,810,947.00	55,171,691.98

## (3). 以抵销后净额列示的递延所得税资产或负债

√适用 □不适用

单位：元 币种：人民币

项目	递延所得税资产和负债期末互抵金额	抵销后递延所得税资产或负债期末余额	递延所得税资产和负债期初互抵金额	抵销后递延所得税资产或负债期初余额
递延所得税资产	46,507,872.97	171,989,082.31	55,171,691.98	183,904,885.45
递延所得税负债	46,507,872.97		55,171,691.98	

## (4). 未确认递延所得税资产明细

√适用 □不适用

单位：元 币种：人民币

项目	期末余额	期初余额
可抵扣暂时性差异	203,040,477.37	127,223,025.35
未实现内部交易利润	281,161,723.68	271,130,484.92
可抵扣亏损	3,840,744,566.61	2,655,825,243.83
合计	4,324,946,767.66	3,054,178,754.10

## (5). 未确认递延所得税资产的可抵扣亏损将于以下年度到期

□适用 √不适用

其他说明：

□适用 √不适用

**30、其他非流动资产**

√适用 □不适用

单位：元 币种：人民币

项目	期末余额			期初余额		
	账面余额	减值准备	账面价值	账面余额	减值准备	账面价值
预付土地出让金				1,500,000.00		1,500,000.00
预付软件款	278,747.75		278,747.75	1,281,884.36		1,281,884.36
合计	278,747.75		278,747.75	2,781,884.36		2,781,884.36

其他说明：

无

**31、所有权或使用权受限资产**

√适用 □不适用

单位：元 币种：人民币

项目	期末				期初			
	账面余额	账面价值	受限类型	受限情况	账面余额	账面价值	受限类型	受限情况
货币资金	35,461,954.00	35,461,954.00	冻结、保证、质押	银行存款冻结、定期存单质押、银行承兑汇票保证金、保函保证金	37,202,515.69	37,202,515.69	冻结、保证、质押	银行存款冻结、定期存单质押、银行承兑汇票保证金、信用证保证金、保函保证金
应收账款					176,423,387.44	167,602,218.07	抵押	借款抵押
存货					117,547,367.60	114,464,081.93	抵押	借款抵押
固定资产	349,661,688.14	297,652,693.99	抵押	借款抵押	222,804,572.87	187,454,591.21	抵押	借款抵押
在建工程	124,556,447.57	124,556,447.57	抵押	借款抵押	514,745,731.77	514,745,731.77	抵押	借款抵押
无形资产	150,515,341.91	129,984,115.44	抵押	借款抵押	167,360,140.03	149,427,509.29	抵押	借款抵押
合计	660,195,431.62	587,655,211.00			1,236,083,715.40	1,170,896,647.96		

其他说明：

无

**32、短期借款****(1). 短期借款分类**

√适用 □不适用

单位：元 币种：人民币

项目	期末余额	期初余额
信用借款	1,582,547,399.16	1,396,597,666.07
合计	1,582,547,399.16	1,396,597,666.07

短期借款分类的说明：

无

**(2). 已逾期未偿还的短期借款情况**

□适用 √不适用



其中重要的已逾期未偿还的短期借款情况如下：

适用 不适用

其他说明

适用 不适用

### 33、交易性金融负债

适用 不适用

单位：元 币种：人民币

项目	期初余额	本期减少	期末余额	指定的理由和依据
交易性金融负债	3,519,394.27	3,519,394.27		/
其中：				
衍生金融负债	3,519,394.27	3,519,394.27		/
合计	3,519,394.27	3,519,394.27		/

其他说明：

适用 不适用

### 34、衍生金融负债

适用 不适用

### 35、应付票据

#### (1). 应付票据列示

适用 不适用

单位：元 币种：人民币

种类	期末余额	期初余额
银行承兑汇票	442,950,342.85	349,947,330.36
合计	442,950,342.85	349,947,330.36

本期末已到期未支付的应付票据总额为0元。到期未付的原因是0

### 36、应付账款

#### (1). 应付账款列示

适用 不适用

单位：元 币种：人民币

项目	期末余额	期初余额
材料款	506,618,301.19	478,426,865.51
工程款	176,404,475.61	79,547,673.37
设备款	133,148,048.18	143,381,991.88
其他	127,635,216.33	151,312,422.30
合计	943,806,041.31	852,668,953.06

#### (2). 账龄超过1年或逾期的重要应付账款

适用 不适用

其他说明

适用 不适用**37、预收款项****(1). 预收账款项列示**适用 不适用**(2). 账龄超过 1 年的重要预收款项**适用 不适用**(3). 报告期内账面价值发生重大变动的金额和原因**适用 不适用

其他说明

适用 不适用**38、合同负债****(1). 合同负债情况**适用 不适用

单位：元 币种：人民币

项目	期末余额	期初余额
货款	33,509,357.44	67,696,626.32
合计	33,509,357.44	67,696,626.32

**(2). 账龄超过 1 年的重要合同负债**适用 不适用**(3). 报告期内账面价值发生重大变动的金额和原因**适用 不适用

其他说明：

适用 不适用**39、应付职工薪酬****(1). 应付职工薪酬列示**适用 不适用

单位：元 币种：人民币

项目	期初余额	本期增加	本期减少	期末余额
一、短期薪酬	257,561,046.57	1,412,753,213.31	1,404,654,022.74	265,660,237.14
二、离职后福利-设定提存计划	4,417,269.55	84,141,154.13	83,699,932.88	4,858,490.80
三、辞退福利		3,547,958.10	3,547,958.10	
合计	261,978,316.12	1,500,442,325.54	1,491,901,913.72	270,518,727.94

## (2). 短期薪酬列示

√适用 □不适用

单位：元 币种：人民币

项目	期初余额	本期增加	本期减少	期末余额
一、工资、奖金、津贴和补贴	195,588,938.41	1,221,041,734.65	1,212,105,287.60	204,525,385.46
二、职工福利费		69,728,210.40	69,728,210.40	
三、社会保险费	3,805,137.66	65,122,325.34	66,013,294.25	2,914,168.75
其中：医疗保险费	3,117,215.31	43,748,676.13	44,329,235.88	2,536,655.56
工伤保险费	548,837.83	4,137,671.96	4,332,498.83	354,010.96
其他	139,084.52	17,235,977.25	17,351,559.54	23,502.23
四、住房公积金	2,050.08	38,535,785.64	38,537,835.72	
五、工会经费和职工教育经费	58,164,920.42	18,325,157.28	18,269,394.77	58,220,682.93
合计	257,561,046.57	1,412,753,213.31	1,404,654,022.74	265,660,237.14

## (3). 设定提存计划列示

√适用 □不适用

单位：元 币种：人民币

项目	期初余额	本期增加	本期减少	期末余额
1、基本养老保险	4,242,380.76	81,446,377.14	80,997,803.11	4,690,954.79
2、失业保险费	174,888.79	2,694,776.99	2,702,129.77	167,536.01
合计	4,417,269.55	84,141,154.13	83,699,932.88	4,858,490.80

其他说明：

□适用 √不适用

## 40、应交税费

√适用 □不适用

单位：元 币种：人民币

项目	期末余额	期初余额
增值税	28,517,067.08	95,253,482.08
企业所得税	91,136,282.29	264,108,646.65
代扣代缴个人所得税	5,914,008.38	5,317,715.27
城市维护建设税	1,390,174.41	4,701,440.96
房产税	20,076,663.32	16,097,897.91
土地使用税	13,332,437.02	6,880,649.83
教育费附加	830,432.33	2,786,054.98
地方教育附加	553,621.55	1,857,370.01
印花税	1,395,305.23	2,406,471.33
环保税	26,673.93	23,999.16
其他税费		16,144.42
合计	163,172,665.54	399,449,872.60

其他说明：

无

**41、其他应付款****(1). 项目列示**

√适用 □不适用

单位：元 币种：人民币

项目	期末余额	期初余额
其他应付款	646,780,812.69	687,727,074.28
合计	646,780,812.69	687,727,074.28

其他说明：

□适用 √不适用

**(2). 应付利息**

分类列示

□适用 √不适用

逾期的重要应付利息：

□适用 √不适用

其他说明：

□适用 √不适用

**(3). 应付股利**

分类列示

□适用 √不适用

**(4). 其他应付款**

按款项性质列示其他应付款

√适用 □不适用

单位：元 币种：人民币

项目	期末余额	期初余额
押金保证金	82,918,283.78	56,324,754.34
应付暂收款	148,008,545.01	114,625,415.76
产品推广服务费	398,784,289.19	506,414,134.64
其他	17,069,694.71	10,362,769.54
合计	646,780,812.69	687,727,074.28

账龄超过1年或逾期的重要其他应付款

□适用 √不适用

其他说明：

□适用 √不适用

**42、持有待售负债**

□适用 √不适用

**43、1 年内到期的非流动负债**

√适用 □不适用

单位：元 币种：人民币

项目	期末余额	期初余额
1 年内到期的长期借款	1,191,353,879.67	621,735,559.90
1 年内到期的长期应付款		9,027,579.17
1 年内到期的租赁负债	16,816,928.85	16,719,494.25
一年内到期的限制性股票回购义务	151,502,301.20	124,466,139.00
合计	1,359,673,109.72	771,948,772.32

其他说明：

无

**44、其他流动负债**

其他流动负债情况

√适用 □不适用

单位：元 币种：人民币

项目	期末余额	期初余额
待转销项税额	2,296,874.29	7,020,264.60
合计	2,296,874.29	7,020,264.60

短期应付债券的增减变动:

适用 不适用

其他说明:

适用 不适用

## 45、长期借款

## (1). 长期借款分类

√适用 □不适用

单位：元 币种：人民币

项目	期末余额	期初余额
抵押借款	1,197,190,000.00	1,183,812,500.00
信用借款	1,008,000,000.00	1,423,000,000.00
抵押及质押借款		282,066,300.00
合计	2,205,190,000.00	2,888,878,800.00

长期借款分类的说明：

无

其他说明：

□适用 √不适用

## 46、应付债券

## (1). 应付债券

√适用 □不适用

单位：元 币种：人民币

项目	期末余额	期初余额
可转换公司债券	1,817,016,286.05	1,746,460,791.54
合计	1,817,016,286.05	1,746,460,791.54

(2). 应付债券的具体情况：（不包括划分为金融负债的优先股、永续债等其他金融工具）

√适用 □不适用

单位：元 币种：人民币

债券名称	面值	票面利率 (%)	发行日期	债券期限	发行金额	期初余额	本期发行	按面值计提利息	溢折价摊销	支付利息	债转股结转至权益工具	期末余额	是否违约
华海转债	100		2020/11/2	6 年	1,842,600,000.00	1,746,460,791.54		19,938,569.46	69,046,892.61	18,424,240.00	5,727.56	1,817,016,286.05	否
合计	/	/	/	/	1,842,600,000.00	1,746,460,791.54		19,938,569.46	69,046,892.61	18,424,240.00	5,727.56	1,817,016,286.05	/

(3). 可转换公司债券的说明

□适用 √不适用

转股权会计处理及判断依据

□适用 √不适用

(4). 划分为金融负债的其他金融工具说明

期末发行在外的优先股、永续债等其他金融工具基本情况

□适用 √不适用

期末发行在外的优先股、永续债等金融工具变动情况表

□适用 √不适用

其他金融工具划分为金融负债的依据说明：

□适用 √不适用

其他说明：

√适用 □不适用



经中国证券监督管理委员会《关于核准浙江华海药业股份有限公司公开发行可转换公司债券的批复》（证监许可〔2020〕2261号）核准，本公司于2020年11月6日公开发行1,842.60万张可转换公司债券（以下简称华海转债），每张面值100元，按面值发行，发行总额为人民币184,260.00万元。

华海转债的转股期自发行结束之日起满六个月后的第一个交易日（2021年5月6日）起至可转债到期日（2026年11月1日）止，初始转股价格为34.66元/股。截至2023年12月31日，转股价格为33.67元/股。

2023年度，共有60张华海转债转为公司A股普通股股票，转股股数为175股，根据本期实际转股的可转换公司债券及其他权益工具账面价值与实际转股增加股本的差额，确认资本公积（股本溢价）6,258.95元。截至2023年12月31日，累计共有1,760张华海转债转为公司A股普通股股票，累计转股股数为5,129股。

**47、租赁负债**

√适用 □不适用

单位：元 币种：人民币

项目	期末余额	期初余额
尚未支付租赁付款额	50,191,106.63	65,974,046.02
减：未确认融资费用	5,264,087.56	6,837,046.69
合计	44,927,019.07	59,136,999.33

其他说明：

无

**48、长期应付款**

项目列示

√适用 □不适用

单位：元 币种：人民币

项目	期末余额	期初余额
长期应付款		43,000,000.00
专项应付款		
合计		43,000,000.00

其他说明：

□适用 √不适用

**长期应付款**

(1). 按款项性质列示长期应付款

√适用 □不适用

单位：元 币种：人民币

项目	期末余额	期初余额
委托借款		43,000,000.00
合计		43,000,000.00

其他说明：

无

**专项应付款**

(1). 按款项性质列示专项应付款

□适用 √不适用

**49、长期应付职工薪酬**

□适用 √不适用

**50、预计负债**

√适用 □不适用

单位：元 币种：人民币

项目	期初余额	期末余额	形成原因
客户补偿支出	174,476,743.29	167,246,906.46	公司受缙沙坦杂质事件影响,对缙沙坦产品市场召回费用和可能承担因缙沙坦原料药杂质问题及相关产品断供等给客户造成的损失补偿进行了合理预计
合计	174,476,743.29	167,246,906.46	/

其他说明,包括重要预计负债的相关重要假设、估计说明:

无

**51、递延收益**

递延收益情况

√适用 □不适用

单位：元 币种：人民币

项目	期初余额	本期增加	本期减少	期末余额	形成原因
政府补助	532,090,355.08	214,945,167.49	81,594,142.52	665,441,380.05	收到政府补助
合计	532,090,355.08	214,945,167.49	81,594,142.52	665,441,380.05	/

其他说明:

□适用 √不适用

**52、其他非流动负债**

√适用 □不适用

单位：元 币种：人民币

项目	期末余额	期初余额
国家拨入的专门用途拨款	3,777,750.00	3,777,750.00
限制性股票回购义务		159,740,784.00
合计	3,777,750.00	163,518,534.00

其他说明:

国家发展和改革委员会经济运行局为做好艾滋病抗病毒药品专项储备,拨付给公司艾滋病药品专项储备资金 3,777,750.00 元。公司用上述资金按国家发展和改革委员会指定的要求生产和储备去羟肌苷制剂 660 人·份/年、原料 1000 人·份/年和奈维拉平制剂 1000 人·份/年、原料 1500 人·份/年。截至 2023 年 12 月 31 日,公司已对上述药品的原料进行了专项储备。

**53、股本**

√适用 □不适用

单位：元 币种：人民币

	期初余额	本次变动增减(+、-)			期末余额
		限制性股票回购注销	其他	小计	
股份总数	1,483,474,941.00	-968,000.00	175.00	-967,825.00	1,482,507,116.00

其他说明：

(1) 根据公司 2022 年年度股东大会审议通过的《关于公司调整回购价格及回购注销部分限制性股票的议案》、第八届董事会第十二次临时会议和修改后章程的规定，公司申请减少注册资本 968,000.00 元。公司以货币方式支付限制性股票激励对象回购款 9,411,640.00 元，减少实收股本人民币 968,000.00 元，减少资本公积（股本溢价）人民币 8,443,640.00 元；此外，将已向激励对象分派的现金股利共计 96,800.00 元予以转回，减少资本公积（股本溢价）96,800.00 元，增加未分配利润 96,800.00 元。

(2) 本期因可转换公司债券转股增加股本 175.00 元，转股情况详见本公司财务报表附注之说明。

本期股本变动均经天健会计师事务所（特殊普通合伙）审验，并由天健会计师事务所（特殊普通合伙）出具《验资报告》（天健验〔2023〕713 号、天健验〔2024〕117 号）。截至 2023 年 12 月 31 日，公司上述股本变动事项尚未办妥工商变更登记手续。

#### 54、其他权益工具

##### (1). 期末发行在外的优先股、永续债等其他金融工具基本情况

适用  不适用

##### (2). 期末发行在外的优先股、永续债等金融工具变动情况表

适用  不适用

单位：元 币种：人民币

发行在外的金融工具	期初		本期增加		本期减少		期末	
	数量	账面价值	数量	账面价值	数量	账面价值	数量	账面价值
可转换公司债券	18,424,300	240,136,130.51			60	782.02	18,424,240	240,135,348.49
合计	18,424,300	240,136,130.51			60	782.02	18,424,240	240,135,348.49

其他权益工具本期增减变动情况、变动原因说明，以及相关会计处理的依据：

适用  不适用

其他说明：

适用  不适用

期末发行在外的可转换公司债券基本情况详见本财务报表附注之说明。

#### 55、资本公积

适用  不适用

单位：元 币种：人民币

项目	期初余额	本期增加	本期减少	期末余额
资本溢价（股本溢价）	1,105,537,763.55	59,004,017.70	8,849,063.71	1,155,692,717.54
其他资本公积	216,280,005.76	16,098,450.25	91,678,001.69	140,700,454.32
合计	1,321,817,769.31	75,102,467.95	100,527,065.40	1,296,393,171.86

其他说明，包括本期增减变动情况、变动原因说明：

(1) 本期股本溢价净增加 50,154,953.99 元，包括：

1) 本期公司已解锁限制性股票对应的原计入资本公积（其他资本公积）的股份支付费用 58,914,989.87 元结转至资本公积（股本溢价），增加资本公积（股本溢价）58,914,989.87 元；

2) 本公司向激励对象回购限制性股票，相应减少资本公积（股本溢价）8,540,440.00 元，详见本财务报表附注之说明；

3) 本公司发行的可转换公司债券本期部分转股相应增加资本公积（股本溢价）6,258.95 元，详见本财务报表附注之说明；

4) 子公司上海奥博生物医药股份有限公司本期股权激励行权，本公司将离职员工持有公允价值为 251,271.00 元的临海华海奥科投资合伙企业（有限合伙）及临海华海奥科二期股权投资合伙企业（有限合伙）股权以零对价收回，相应增加资本公积（其他资本公积）251,271.00 元，转让后母公司按照持股比例计算享有上海奥博生物医药股份有限公司增加的净资产份额与该部分股权公允价值的差额减少资本公积（股本溢价）11,426.55 元；

5) 子公司赛斯尔擎生物技术（上海）有限公司本期股权激励行权，本公司将持有的临海赛斯尔擎投资合伙企业（有限合伙）股权以零对价转让给激励对象，减少资本公积-其他资本公积 123,305.42 元，增加资本公积（股本溢价）82,299.59 元；

6) 本期向子公司赛斯尔擎生物技术（上海）有限公司增资，增资前后公司按照持股比例计算享有赛斯尔擎生物技术（上海）有限公司净资产份额相应减少资本公积（股本溢价）297,197.16 元；

7) 子公司华海日本药业株式会社注销，注销前后公司按照持股比例计算享有华海日本药业株式会社净资产份额相应增加资本公积（股本溢价）469.29 元。

(2) 本期其他资本公积净减少 75,579,551.44 元，包括：

1) 本期公司已解锁限制性股票对应的原计入资本公积（其他资本公积）的股份支付费用 58,914,989.87 元结转至资本公积（股本溢价），减少资本公积（其他资本公积）58,914,989.87 元；

2) 期末已解锁限制性股票税法允许扣除费用的金额超过会计上确认相应股份支付费用的金额部分与上期末该事项的差额，相应减少资本公积（其他资本公积）12,659,453.90 元；

3) 本公司向激励对象授予限制性股票，根据股权激励计划确认股份支付费用，其中 2021 年限制性股票激励计划首次授予第三个解除限售期和预留授予第二个解除限售期预计无法解锁，本期将预计无法解锁部分对应的股份支付费用累计数冲回，上述事项合计冲回股份支付费用 19,980,252.50 元，其中归属于母公司部分减少资本公积（其他资本公积）19,980,656.85 元；

4) 子公司长兴制药股份有限公司 2020 年实施股权激励计划，根据股权激励计划确认股份支付费用 2,672,391.56 元，其中归属于母公司部分计入资本公积（其他资本公积）1,611,691.88 元；

5) 子公司上海奥博生物医药股份有限公司 2020 年实施股权激励计划，根据股权激励计划确认股份支付费用 4,628,076.77 元，其中归属于母公司部分计入资本公积（其他资本公积）4,147,084.00 元；

6) 子公司上海华奥泰生物药业股份有限公司 2020 年实施股权激励计划, 根据股权激励计划确认股份支付费用 9,006,056.81 元, 其中归属于母公司部分计入资本公积(其他资本公积) 8,381,636.87 元;

7) 子公司赛斯尔擎生物技术(上海)有限公司 2022 年实施股权激励计划, 根据股权激励计划确认股份支付费用 795,730.99 元, 其中归属于母公司部分计入资本公积(其他资本公积) 736,207.47 元;

8) 本公司联营企业 Eutilex Co.,Ltd.、IVIEW Therapeutics, Inc. 因其他股东增资导致其所有者权益变动, 公司按照持股比例计算应享有的份额调整长期股权投资的账面价值, 同时增加资本公积(其他资本公积) 970,963.38 元。

9) 子公司上海奥博生物医药股份有限公司股权激励行权, 相应增加资本公积(其他资本公积) 251,271.00 元, 详见本财务报表附注之说明;

10) 子公司赛斯尔擎生物技术(上海)有限公司股权激励行权, 相应减少资本公积(其他资本公积) 123,305.42 元, 详见本财务报表附注之说明。

## 56、 库存股

√适用 □不适用

单位: 元 币种: 人民币

项目	期初余额	本期增加	本期减少	期末余额
回购股票	200,041,273.89	61,585,028.90		261,626,302.79
负有回购义务的限制性股票	284,206,923.00		128,924,209.00	155,282,714.00
合计	484,248,196.89	61,585,028.90	128,924,209.00	416,909,016.79

其他说明, 包括本期增减变动情况、变动原因说明:

(1) 根据公司第八届董事会第十九次临时会议和第八届监事会第十二次临时会议审议通过的《关于以集中竞价交易方式回购公司股份方案的议案》, 公司以集中竞价交易方式使用自有资金回购公司股份用于实施员工持股计划或股权激励。本期公司回购股份 4,057,100 股, 支付回购价款(包含印花税、交易佣金等相关费用) 61,585,028.90 元;

(2) 本公司向激励对象回购限制性股票, 公司以货币方式支付限制性股票激励对象回购款人民币 9,411,640.00 元。详见本财务报表附注之说明;

(3) 根据公司第八届董事会第十五次临时会议、第八届监事会第八次临时会议审议通过的《关于公司 2021 年限制性股票激励计划首次授予第二个解除限售期和预留授予第一个解除限售期解除限售条件成就的议案》, 同意符合条件的激励对象解锁, 因上述事项, 公司减少库存股 119,512,569.00 元。

## 57、其他综合收益

√适用 □不适用

单位：元 币种：人民币

项目	期初余额	本期发生金额					减：前期计入其他综合收益当期转入留存收益(税后归属于母公司)	期末余额
		其他综合收益的税后净额						
		本期所得税前发生额	减：所得税费用	税后归属于母公司	税后归属于少数股东			
一、不能重分类进损益的其他综合收益	-162,546.92	-4,246,552.23	-636,982.83	-2,176,894.21	-1,432,675.19	-2,187,376.27	-152,064.86	
其中：其他权益工具投资公允价值变动	-162,546.92	-4,246,552.23	-636,982.83	-2,176,894.21	-1,432,675.19	-2,187,376.27	-152,064.86	
二、将重分类进损益的其他综合收益	-7,357,294.17	8,733,589.87		8,694,480.66	39,109.21		1,337,186.49	
其中：权益法下可转损益的其他综合收益	-4,124,224.74	-132,924.05		-132,924.05			-4,257,148.79	
外币财务报表折算差额	-3,233,069.43	8,866,513.92		8,827,404.71	39,109.21		5,594,335.28	
其他综合收益合计	-7,519,841.09	4,487,037.64	-636,982.83	6,517,586.45	-1,393,565.98	-2,187,376.27	1,185,121.63	

其他说明，包括对现金流量套期损益的有效部分转为被套期项目初始确认金额调整：

无

## 58、专项储备

√适用 □不适用

单位：元 币种：人民币

项目	期初余额	本期增加	本期减少	期末余额
安全生产费	1,364,897.80	2,887,885.72	1,147,921.33	3,104,862.19
合计	1,364,897.80	2,887,885.72	1,147,921.33	3,104,862.19

其他说明，包括本期增减变动情况、变动原因说明：

无

## 59、盈余公积

√适用 □不适用

单位：元 币种：人民币

项目	期初余额	本期增加	本期减少	期末余额
法定盈余公积	745,795,769.54			745,795,769.54
合计	745,795,769.54			745,795,769.54

盈余公积说明，包括本期增减变动情况、变动原因说明：

公司法定盈余公积累计额已达公司注册资本的50%，公司不再计提法定盈余公积。

## 60、未分配利润

√适用 □不适用

单位：元 币种：人民币

项目	本期	上期
调整前上期末未分配利润	4,245,727,768.72	3,261,791,639.24
调整期初未分配利润合计数(调增+, 调减-)		
调整后期初未分配利润	4,245,727,768.72	3,261,791,639.24
加:本期归属于母公司所有者的净利润	830,466,003.18	1,167,758,749.48
减:提取法定盈余公积		36,540,830.70
应付普通股股利	349,366,867.36	147,281,789.30
其他综合收益转留存收益	2,187,376.27	
期末未分配利润	4,724,639,528.27	4,245,727,768.72

注:根据公司2023年度股东大会通过2022年度利润分配方案,以公司总股本1,471,850,334股为基数,每10股派发现金股利2.40元(含税),总计353,244,080.16元,其中不可解锁的限制性股票持有者取得的现金股利为3,877,212.80元,扣除后的净额为349,366,867.36元。

调整期初未分配利润明细:

- (1) 由于《企业会计准则》及其相关新规定进行追溯调整,影响期初未分配利润0元。
- (2) 由于会计政策变更,影响期初未分配利润0元。
- (3) 由于重大会计差错更正,影响期初未分配利润0元。
- (4) 由于同一控制导致的合并范围变更,影响期初未分配利润0元。
- (5) 其他调整合计影响期初未分配利润0元。

## 61、营业收入和营业成本

### (1). 营业收入和营业成本情况

√适用 □不适用

单位：元 币种：人民币

项目	本期发生额		上期发生额	
	收入	成本	收入	成本
主营业务	8,249,178,955.91	3,254,338,542.11	8,183,186,476.41	3,065,783,510.74
其他业务	59,540,802.55	33,999,491.06	82,558,316.87	45,152,770.20
合计	8,308,719,758.46	3,288,338,033.17	8,265,744,793.28	3,110,936,280.94
其中:与客户之间的合同产生的收入	8,307,955,343.31	3,287,821,016.80	8,265,077,218.00	3,110,424,219.02



## (2). 营业收入、营业成本的分解信息

√适用 □不适用

单位：元 币种：人民币

合同分类	本期数		上年同期数	
	营业收入	营业成本	营业收入	营业成本
商品类型				
原料药及中间体销售	3,160,087,605.81	1,649,875,190.83	3,288,328,714.32	1,738,164,519.56
成品药销售	4,931,569,375.42	1,556,869,946.57	4,720,873,096.18	1,176,711,723.37
技术服务	122,163,764.93	33,147,259.21	33,506,320.86	25,313,753.44
进出口贸易	5,250,935.97	4,757,803.22	136,234,186.17	123,384,170.81
其他	88,883,661.18	43,170,816.97	86,134,900.47	46,850,051.84
小计	8,307,955,343.31	3,287,821,016.80	8,265,077,218.00	3,110,424,219.02
按经营地区分类				
国内	4,093,080,960.48	983,922,909.53	4,304,058,643.10	899,339,952.47
国外	4,214,874,382.83	2,303,898,107.27	3,961,018,574.90	2,211,084,266.55
小计	8,307,955,343.31	3,287,821,016.80	8,265,077,218.00	3,110,424,219.02
按商品转让的时间分类				
在某一时点确认收入	8,200,811,010.81		8,220,372,028.45	
在某一时段内确认收入	107,144,332.50		44,705,189.55	
小计	8,307,955,343.31		8,265,077,218.00	

其他说明

√适用 □不适用

在本期确认的包括在合同负债期初账面价值中的收入为 54,010,177.81 元。

## (3). 履约义务的说明

□适用 √不适用

## (4). 分摊至剩余履约义务的说明

□适用 √不适用

## (5). 重大合同变更或重大交易价格调整

□适用 √不适用

其他说明：

无

## 62、税金及附加

√适用 □不适用

单位：元 币种：人民币

项目	本期发生额	上期发生额
城市维护建设税	26,264,487.25	25,596,872.05
教育费附加	15,279,749.09	8,783,267.72
地方教育费附加	10,186,499.44	5,855,511.81
房产税	23,803,102.77	20,608,525.25

土地使用税	15,223,055.11	9,062,324.79
印花税	5,099,695.36	6,055,563.52
车船税	71,450.30	86,125.12
环保税	118,481.83	103,397.34
其他	642,661.42	169,875.73
合计	96,689,182.57	76,321,463.33

其他说明：

无

### 63、销售费用

√适用 □不适用

单位：元 币种：人民币

项目	本期发生额	上期发生额
人工支出	98,546,793.44	87,315,475.14
仓储及运杂费	45,480,780.65	37,322,482.03
佣金	9,348,104.18	15,176,974.93
包装费	23,765,821.65	23,147,769.78
展览费	9,262,245.76	2,843,235.18
产品推广服务费	1,036,176,994.25	1,033,898,932.03
业务招待费	5,980,526.92	4,545,007.87
办公及差旅费	21,486,022.77	12,105,843.50
咨询费	18,794,690.02	13,101,821.39
股份支付费用摊销	-1,118,483.77	2,626,010.66
其他	27,058,319.25	12,153,034.76
合计	1,294,781,815.12	1,244,236,587.27

其他说明：

无

### 64、管理费用

√适用 □不适用

单位：元 币种：人民币

项目	本期发生额	上期发生额
人工支出	495,277,034.31	463,350,801.30
环保费	262,396,720.94	291,788,958.81
折旧摊销费	191,162,615.62	147,502,618.30
办公费	74,019,565.09	80,830,471.63
中介咨询费	160,951,117.71	166,269,081.85
股份支付费用摊销	-2,630,621.33	41,901,703.91
业务招待费	24,143,746.32	20,767,151.90
差旅费	8,906,116.24	4,885,171.55
存货报废损失	13,101,259.97	8,806,920.72
其他	69,522,432.44	63,400,689.41
合计	1,296,849,987.31	1,289,503,569.38

其他说明：

无

**65、研发费用**

√适用 □不适用

单位：元 币种：人民币

项目	本期发生额	上期发生额
人工支出	371,532,107.38	327,368,325.04
折旧摊销费	105,621,200.15	92,026,796.44
材料费用	148,298,827.99	141,347,340.49
临床试验及技术服务费	286,311,563.65	307,106,501.65
股份支付费用摊销	3,644,017.13	15,028,304.56
其他	67,586,184.49	42,651,582.93
合计	982,993,900.79	925,528,851.11

其他说明：

无

**66、财务费用**

√适用 □不适用

单位：元 币种：人民币

项目	本期发生额	上期发生额
利息支出	231,693,740.17	220,018,305.56
利息收入	-39,479,104.34	-25,831,146.28
汇兑损益	-60,104,391.58	-208,935,164.33
银行手续费	5,136,409.70	3,914,860.66
合计	137,246,653.95	-10,833,144.39

其他说明：

无

**67、其他收益**

√适用 □不适用

单位：元 币种：人民币

按性质分类	本期发生额	上期发生额	计入本期非经常性损益的金额
与资产相关的政府补助	75,865,342.51	57,022,203.80	8,541,985.23
与收益相关的政府补助	85,256,814.97	28,304,678.00	83,156,794.25
税费返还	17,421,120.00	13,304,689.74	
个税手续费返还	257,567.58	200,725.84	
增值税加计抵减	6,352,101.25	672,969.08	
合计	185,152,946.31	99,505,266.46	91,698,779.48

其他说明：

无

**68、投资收益**

√适用 □不适用

单位：元 币种：人民币

项目	本期发生额	上期发生额
权益法核算的长期股权投资收益	-27,699,914.16	-42,191,165.29
金融工具持有期间的投资收益		580,815.20
其中：其他非流动金融资产		580,815.20
处置金融工具取得的投资收益	-34,011,357.87	-33,594,695.85
其中：理财产品取得的投资收益		89,125.63
交易性金融工具取得的投资收益	-20,101,994.35	-16,925,367.81
其他非流动金融资产取得的投资收益	-13,909,363.52	-16,758,453.67
处置长期股权投资产生的投资收益	-14,204.48	
应收款项融资贴现损失	-926,045.11	
合计	-62,651,521.62	-75,205,045.94

其他说明：

无

**69、净敞口套期收益**

□适用 √不适用

**70、公允价值变动收益**

√适用 □不适用

单位：元 币种：人民币

产生公允价值变动收益的来源	本期发生额	上期发生额
交易性金融资产	-46,198,316.37	23,069,073.78
其中：衍生金融工具产生的公允价值变动收益		3,829,043.13
权益工具投资产生的公允价值变动收益	-46,198,316.37	19,240,030.65
其他非流动金融资产	-54,049,926.75	-14,348,652.08
其中：权益工具投资产生的公允价值变动收益	-54,049,926.75	-14,348,652.08
交易性金融负债		-3,519,394.27
其中：衍生金融工具产生的公允价值变动收益		-3,519,394.27
合计	-100,248,243.12	5,201,027.43

其他说明：

无

**71、信用减值损失**

√适用 □不适用

单位：元 币种：人民币

项目	本期发生额	上期发生额
坏账损失	7,932,316.98	-45,367,083.34

合计	7,932,316.98	-45,367,083.34
----	--------------	----------------

其他说明：

无

## 72、资产减值损失

√适用 □不适用

单位：元 币种：人民币

项目	本期发生额	上期发生额
一、存货跌价损失	-87,758,983.23	-68,605,472.77
二、固定资产减值损失	-951,200.50	
三、在建工程减值损失	-22,009,893.74	-1,999,020.08
十一、商誉减值损失	-6,456,296.10	
合计	-117,176,373.57	-70,604,492.85

其他说明：

无

## 73、资产处置收益

√适用 □不适用

单位：元 币种：人民币

项目	本期发生额	上期发生额	计入本期非经常性损益的金额
固定资产处置收益	-415,010.71	103,278.70	-415,010.71
无形资产处置收益		3,406,317.25	
使用权资产处置收益	125,323.73	80,904.18	125,323.73
合计	-289,686.98	3,590,500.13	-289,686.98

其他说明：

无

## 74、营业外收入

营业外收入情况

√适用 □不适用

单位：元 币种：人民币

项目	本期发生额	上期发生额	计入当期非经常性损益的金额
非流动资产处置利得合计	1,285,572.45	825,753.66	1,285,572.45
罚没收入	40,150.00	130,192.00	40,150.00
无法支付款项	2,932,681.91		2,932,681.91
其他	1,504,649.08	2,677,645.21	1,504,649.08
合计	5,763,053.44	3,633,590.87	5,763,053.44

其他说明：

√适用 □不适用

无

**75、营业外支出**

√适用 □不适用

单位：元 币种：人民币

项目	本期发生额	上期发生额	计入当期非经常性损益的金额
非流动资产处置损失合计	11,274,522.24	20,515,373.87	11,274,522.24
对外捐赠	13,708,000.00	5,960,000.00	13,708,000.00
客户补偿支出	2,176,950.60	11,480,600.00	2,176,950.60
罚款支出	364,244.88	2,570,280.82	364,244.88
其他	2,457,579.33	1,378,917.55	2,457,579.33
合计	29,981,297.05	41,905,172.24	29,981,297.05

其他说明：

无

**76、所得税费用****(1). 所得税费用表**

√适用 □不适用

单位：元 币种：人民币

项目	本期发生额	上期发生额
当期所得税费用	289,801,107.10	394,102,150.27
递延所得税费用	-6,729,072.37	-61,211,846.97
合计	283,072,034.73	332,890,303.30

**(2). 会计利润与所得税费用调整过程**

√适用 □不适用

单位：元 币种：人民币

项目	本期发生额	上年发生额
利润总额	1,100,321,379.94	1,508,899,776.16
按母公司适用税率计算的所得税费用	165,048,206.99	226,334,966.42
子公司适用不同税率的影响	35,064,875.10	49,948,187.06
调整以前期间所得税的影响	2,515,565.45	-13,597,140.81
非应税收入的影响	1,548,873.85	4,214,699.95
加计扣除的影响	-101,943,899.90	-124,736,614.05
不可抵扣的成本、费用和损失的影响	15,184,660.29	4,367,740.79
使用前期未确认递延所得税资产的可抵扣亏损的影响	-9,120,683.25	-17,237.15
本期未确认递延所得税资产的可抵扣暂时性差异或可抵扣亏损的影响	171,126,832.77	185,061,387.97
其他	3,647,603.43	1,314,313.12
所得税费用	283,072,034.73	332,890,303.30

其他说明：

√适用 □不适用

无

#### 77、其他综合收益

√适用 □不适用

详见附注

#### 78、现金流量表项目

##### (1). 与经营活动有关的现金

收到的其他与经营活动有关的现金

√适用 □不适用

单位：元 币种：人民币

项目	本期发生额	上期发生额
往来款	52,321,753.66	43,963,735.55
政府奖励及补助	300,354,250.04	169,908,682.64
银行存款利息收入	39,479,104.34	25,831,146.28
收到各类保证金及存款解冻	27,396,021.69	21,667,287.68
房租收入	1,351,496.44	1,057,165.28
其他	5,581,737.39	2,191,800.16
合计	426,484,363.56	264,619,817.59

收到的其他与经营活动有关的现金说明：

无

支付的其他与经营活动有关的现金

√适用 □不适用

单位：元 币种：人民币

项目	本期发生额	上期发生额
研发费	489,918,976.41	482,700,057.39
产品推广服务费	1,074,583,230.31	944,805,553.68
环保费	142,402,293.24	165,169,254.51
办公费	123,419,556.44	103,418,871.04
仓储及运杂费	45,480,780.65	37,322,482.03
业务招待费	30,124,273.24	25,312,159.77
差旅费	9,077,488.99	9,910,850.67
中介咨询费	184,616,110.38	158,274,019.88
修理费	26,677,770.57	37,716,961.01
包装费	23,765,821.65	23,147,769.78
佣金	9,348,104.18	15,176,974.93
往来款	43,978,613.49	50,363,620.35
支付各类保证金及存款冻结	25,655,460.00	36,702,515.69
其他	227,605,895.70	100,567,871.75
合计	2,456,654,375.25	2,190,588,962.48

支付的其他与经营活动有关的现金说明：

无

**(2). 与投资活动有关的现金**

收到的重要的投资活动有关的现金

适用 不适用

支付的重要的投资活动有关的现金

适用 不适用

收到的其他与投资活动有关的现金

适用 不适用

单位：元 币种：人民币

项目	本期发生额	上期发生额
收回其他权益工具投资本金	3,233,000.00	
收回到期的理财产品		13,400,000.00
合计	3,233,000.00	13,400,000.00

收到的其他与投资活动有关的现金说明：

无

支付的其他与投资活动有关的现金

适用 不适用

单位：元 币种：人民币

项目	本期发生额	上期发生额
购买理财产品支付的现金		13,400,000.00
交易外汇衍生品支付的现金	21,472,575.49	24,148,478.82
合计	21,472,575.49	37,548,478.82

支付的其他与投资活动有关的现金说明：

无

**(3). 与筹资活动有关的现金**

收到的其他与筹资活动有关的现金

适用 不适用

单位：元 币种：人民币

项目	本期发生额	上期发生额
委托借款	10,000,000.00	51,000,000.00
合计	10,000,000.00	51,000,000.00

收到的其他与筹资活动有关的现金说明：

无

支付的其他与筹资活动有关的现金

适用 不适用

单位：元 币种：人民币

项目	本期发生额	上期发生额
回购限制性股票	9,411,640.00	122,407,285.00
回购公司股份	61,585,028.90	50,027,105.58



支付租赁费用	22,166,037.52	21,779,579.48
回购子公司少数股东股份		77,793,155.67
资金拆借利息	58,000.00	58,000.00
委托贷款	61,000,000.00	
再融资发行费	3,738,000.00	512,000.00
合计	157,958,706.42	272,577,125.73

支付的其他与筹资活动有关的现金说明：

无

筹资活动产生的各项负债变动情况

适用 不适用

(4). 以净额列报现金流量的说明

适用 不适用

(5). 不涉及当期现金收支、但影响企业财务状况或在未来可能影响企业现金流量的重大活动及财务影响

适用 不适用

## 79、现金流量表补充资料

(1). 现金流量表补充资料

适用 不适用

单位：元 币种：人民币

补充资料	本期金额	上期金额
<b>1. 将净利润调节为经营活动现金流量：</b>		
净利润	817,249,345.21	1,176,009,472.86
加：资产减值准备	109,244,056.59	115,971,576.19
固定资产折旧、油气资产折耗、生产性生物资产折旧	662,381,858.64	585,106,003.86
使用权资产摊销	18,545,552.06	19,456,914.62
无形资产摊销	99,444,623.70	67,447,661.07
长期待摊费用摊销	9,254,640.74	7,083,123.49
处置固定资产、无形资产和其他长期资产的损失（收益以“-”号填列）	289,686.98	-3,590,500.13
固定资产报废损失（收益以“-”号填列）	9,988,949.79	19,689,620.21
公允价值变动损失（收益以“-”号填列）	100,248,243.12	-5,201,027.43
财务费用（收益以“-”号填列）	167,152,416.16	6,534,753.75
投资损失（收益以“-”号填列）	61,725,476.51	75,205,045.94
递延所得税资产减少（增加以“-”号填列）	12,552,785.97	-73,703,501.07
递延所得税负债增加（减少以“-”号填列）		
存货的减少（增加以“-”号填列）	-140,054,606.58	-679,919,985.46
经营性应收项目的减少（增加以“-”号填列）	269,498,874.84	-818,892,795.32

经营性应付项目的增加（减少以“－”号填列）	19,987,105.43	669,885,888.46
其他	-487,734.28	81,610,875.86
经营活动产生的现金流量净额	2,217,021,274.88	1,242,693,126.90
<b>2. 不涉及现金收支的重大投资和筹资活动：</b>		
债务转为资本		
一年内到期的可转换公司债券		
融资租入固定资产		
<b>3. 现金及现金等价物净变动情况：</b>		
现金的期末余额	1,306,966,362.73	1,327,950,125.34
减：现金的期初余额	1,327,950,125.34	1,854,134,657.35
加：现金等价物的期末余额		
减：现金等价物的期初余额		
现金及现金等价物净增加额	-20,983,762.61	-526,184,532.01

**(2). 本期支付的取得子公司的现金净额**

□适用 √不适用

**(3). 本期收到的处置子公司的现金净额**

□适用 √不适用

**(4). 现金和现金等价物的构成**

√适用 □不适用

单位：元 币种：人民币

项目	期末余额	期初余额
一、现金	1,306,966,362.73	1,327,950,125.34
其中：库存现金	45,390.26	61,274.60
可随时用于支付的银行存款	1,260,011,111.43	1,325,980,011.24
可随时用于支付的其他货币资金	46,909,861.04	1,908,839.50
可用于支付的存放中央银行款项		
存放同业款项		
拆放同业款项		
二、现金等价物		
其中：三个月内到期的债券投资		
三、期末现金及现金等价物余额	1,306,966,362.73	1,327,950,125.34
其中：母公司或集团内子公司使用受限制的现金和现金等价物		

**(5). 使用范围受限但仍作为现金和现金等价物列示的情况**

□适用 √不适用

**(6). 不属于现金及现金等价物的货币资金**

√适用 □不适用

单位：元 币种：人民币

项目	本期金额	上期金额	理由
银行存款冻结	19,999,000.00	20,306,686.92	使用受限
银行承兑汇票保证金	10,663,954.00	13,326,273.98	使用受限
定期存单质押	2,310,000.00	1,863,000.00	使用受限
保函保证金	2,489,000.00	1,700,000.00	使用受限
信用证保证金		6,554.79	使用受限
合计	35,461,954.00	37,202,515.69	

其他说明：

√适用 □不适用

## 1、筹资活动相关负债变动情况

单位：元

项目	期初数	本期增加		本期减少		期末数
		现金变动	非现金变动	现金变动	非现金变动	
短期借款	1,396,597,666.07	2,524,000,000.00	49,538,743.81	2,387,589,010.72		1,582,547,399.16
长期借款（含一年内到期的长期借款）	3,510,614,359.90	786,500,000.00	129,627,931.58	1,030,198,411.81		3,396,543,879.67
应付债券（含一年内到期的应付债券）	1,746,460,791.54		88,985,462.07	18,424,240.00	5,727.56	1,817,016,286.05
租赁负债（含一年内到期的租赁负债）	75,856,493.58		7,393,226.93	21,056,411.74	449,360.85	61,743,947.92
其他应付款（含限制性股票回购义务）	284,844,923.00		58,000.00	9,469,640.00	123,292,981.80	152,140,301.20
长期应付款	52,027,579.17	10,000,000.00	2,247,176.37	64,274,755.54		
小计	7,066,401,813.26	3,320,500,000.00	277,850,540.76	3,531,012,469.81	123,748,070.21	7,009,991,814.00

## 2、不涉及现金收支的重大活动

不涉及现金收支的商业汇票背书转让金额

单位：元

项目	本期数	上年同期数
背书转让的商业汇票金额	514,380,649.96	687,441,440.47
其中：支付货款	472,404,723.96	637,771,974.79
支付费用款		8,963,200.00
支付固定资产等长期资产购置款	41,975,926.00	40,706,265.68

**80、所有者权益变动表项目注释**

说明对上年期末余额进行调整的“其他”项目名称及调整金额等事项：

适用 不适用

**81、外币货币性项目****(1). 外币货币性项目**

适用 不适用

单位：元

项目	期末外币余额	折算汇率	期末折算人民币余额
货币资金			205,212,444.33
其中：美元	26,179,775.92	7.0827	185,423,498.91
欧元	2,493,908.02	7.8592	19,600,121.91
英镑	9,528.22	9.0411	86,145.59
日元	4.00	0.0502	0.20
越南盾	354,061,114.00	0.0003	102,677.72
应收账款			1,789,139,771.67
其中：美元	247,893,188.09	7.0827	1,755,753,083.29
欧元	4,100,746.62	7.8592	32,228,587.84
英镑	128,092.88	9.0411	1,158,100.54
其他应收款			348,762.08
其中：美元	32,178.47	7.0827	227,910.45
欧元	15,377.09	7.8592	120,851.63
应付账款			42,811,224.00
其中：美元	5,839,920.66	7.0827	41,362,406.06
欧元	178,596.58	7.8592	1,403,626.24
日元	900,000.00	0.0502	45,191.70
其他应付款			109,198,207.27
其中：美元	15,272,767.89	7.0827	108,172,433.13
欧元	130,518.90	7.8592	1,025,774.14
一年内到期的非流动负债			4,224,569.62
其中：美元	493,671.40	7.0827	3,496,526.42
欧元	92,635.79	7.8592	728,043.20
租赁负债			15,066,797.42
其中：美元	1,952,119.31	7.0827	13,826,275.44
欧元	157,843.29	7.8592	1,240,521.98

其他说明：

无

(2). 境外经营实体说明，包括对于重要的境外经营实体，应披露其境外主要经营地、记账本位币及选择依据，记账本位币发生变化的还应披露原因

适用 不适用

**82、租赁****(1) 作为承租人**

√适用 □不适用

1) 使用权资产相关信息详见本财务报表附注之说明。

2) 公司对短期租赁和低价值资产租赁的会计政策详见本财务报表附注之说明。计入当期损益的短期租赁费用和低价值资产租赁费用金额如下：

单位：元

项 目	本期数	上年同期数
短期租赁费用	1,839,340.75	1,552,884.48
合 计	1,839,340.75	1,552,884.48

## 3) 与租赁相关的当期损益及现金流

单位：元

项 目	本期数	上年同期数
租赁负债的利息费用	3,175,720.89	3,726,786.20
与租赁相关的总现金流出	24,005,378.27	23,332,463.96

4) 租赁负债的到期期限分析和相应流动性风险管理详见本财务报表附注之说明。

未纳入租赁负债计量的可变租赁付款额

□适用 √不适用

简化处理的短期租赁或低价值资产的租赁费用

□适用 √不适用

售后租回交易及判断依据

□适用 √不适用

与租赁相关的现金流出总额 24,005,378.27(单位：元 币种：人民币)

**(2) 作为出租人**

作为出租人的经营租赁

√适用 □不适用

单位：元 币种：人民币

项目	租赁收入	其中：未计入租赁收款额的可变租赁付款额相关的收入
本期数	764,415.15	
上年同期数	1,057,165.28	

作为出租人的融资租赁

□适用 √不适用

未折现租赁收款额与租赁投资净额的调节表

适用 不适用

未来五年未折现租赁收款额

适用 不适用**(3) 作为生产商或经销商确认融资租赁销售损益**适用 不适用

其他说明

经营租赁资产

单位：元

项 目	期末数	上年年末数
投资性房地产	6,167,860.14	6,683,074.33
小 计	6,167,860.14	6,683,074.33

根据与承租人签订的租赁合同，不可撤销租赁未来将收到的未折现租赁收款额

单位：元

剩余期限	期末数	上年年末数
1 年以内	783,028.81	764,538.10
1-2 年	727,200.00	753,028.81
2-3 年	727,200.00	697,200.00
3-4 年	727,200.00	697,200.00
4-5 年	630,000.00	697,200.00
5 年以后	3,150,000.00	3,600,000.00
合 计	6,744,628.81	7,209,166.91

**83、其他**适用 不适用**八、研发支出****(1). 按费用性质列示**适用 不适用

单位：元 币种：人民币

项目	本期发生额	上期发生额
人工支出	401,866,712.01	352,136,507.52
折旧摊销费	123,540,837.27	104,838,055.20

材料费用	164,691,729.94	155,051,527.60
临床试验及技术服务费	413,737,777.94	526,819,676.99
股份支付费用摊销	3,657,628.57	15,029,455.36
其他	75,429,879.46	48,031,997.51
合计	1,182,924,565.19	1,201,907,220.18
其中：费用化研发支出	982,993,900.79	925,528,851.11
资本化研发支出	199,930,664.40	276,378,369.07

其他说明：  
无

### (2). 符合资本化条件的研发项目开发支出

适用 不适用

单位：元 币种：人民币

项目	期初余额	本期增加金额		本期减少金额		期末余额
		内部开发支出	其他	确认为无形资产	转入当期损益	
生物药类项目	354,521,092.02	86,898,319.12				441,419,411.14
化药类项目	356,982,375.94	113,032,345.28	2,571,179.58	104,402,863.96	13,317,865.23	354,865,171.61
合计	711,503,467.96	199,930,664.40	2,571,179.58	104,402,863.96	13,317,865.23	796,284,582.75

[注]上表“本期增加额”之“其他”系外币报表折算差异。

重要的资本化研发项目

适用 不适用

项目	研发进度	预计完成时间	预计经济利益产生方式	开始资本化的时点	具体依据
HOT3010	III期临床	2025-2026年	产品商业化	取得I期临床批件	生物仿制药研发成功率、技术难度等
HOT1010	III期临床	2026-2027年	产品商业化	取得I期临床批件	生物仿制药研发成功率、技术难度等

开发支出减值准备

适用 不适用

其他说明

无

### (3). 重要的外购在研项目

适用 不适用

## 九、合并范围的变更

### 1、非同一控制下企业合并

适用 不适用

**2、同一控制下企业合并**

适用 不适用

**3、反向购买**

适用 不适用



**4、 处置子公司**

本期是否存在丧失子公司控制权的交易或事项

适用 不适用

其他说明：

适用 不适用

是否存在通过多次交易分步处置对子公司投资且在本期丧失控制权的情形

适用 不适用

其他说明：

适用 不适用

**5、 其他原因的合并范围变动**

说明其他原因导致的合并范围变动（如，新设子公司、清算子公司等）及其相关情况：

适用 不适用

合并范围减少

公司名称	股权处置方式	股权处置时点	处置日净资产（元）	期初至处置日净利润（元）
浙江华海天诚药业有限公司	注销	2023年5月	460,779.00	2,761.74
浙江华海致诚药业有限公司	注销	2023年5月	-676,083.97	-1,042.02
临海华海商务咨询有限公司	注销	2023年6月	-3,094.65	-550.92
浙江华海文化发展有限公司	注销	2023年5月	-5,693,214.26	-1,452.64
华海日本药业株式会社	注销	2023年7月	-45,119,641.69	-2,157,970.99

**6、 其他**

适用 不适用

## 十、在其他主体中的权益

### 1、在子公司中的权益

#### (1). 企业集团的构成

适用 不适用

公司将浙江华海医药销售有限公司、临海市华南化工有限公司和华海（美国）国际有限公司等 31 家子公司纳入合并财务报表范围。

在子公司的持股比例不同于表决权比例的说明：

无

持有半数或以下表决权但仍控制被投资单位、以及持有半数以上表决权但不控制被投资单位的依据：

无

对于纳入合并范围的重要的结构化主体，控制的依据：

无

确定公司是代理人还是委托人的依据：

无

其他说明：

无

#### (2). 重要的非全资子公司

适用 不适用

#### (3). 重要非全资子公司的主要财务信息

适用 不适用

#### (4). 使用企业集团资产和清偿企业集团债务的重大限制

适用 不适用

#### (5). 向纳入合并财务报表范围的结构化主体提供的财务支持或其他支持

适用 不适用

其他说明：

适用 不适用

##### 1、重要子公司基本情况

子公司名称	注册资本	主要经营地及注册地	业务性质	持股比例（%）		取得方式
				直接	间接	
浙江华海医药销售有限公司	2,000.00 万元	浙江台州	商品流通	95.00	5.00	设立

华海（美国）国际有限公司	7,980.00 万美元	美国	进出口贸易	100.00		设立
--------------	--------------	----	-------	--------	--	----

## 2、在子公司的所有者权益份额发生变化且仍控制子公司的交易

√适用 □不适用

### (1). 在子公司所有者权益份额的变化情况的说明

√适用 □不适用

子公司名称	变动时间	变动前持股比例	变动后持股比例
赛斯尔擎生物技术（上海）有限公司	2023 年 6 月	直接持股 77.78%，间接持股 14.44%	直接持股 80.00%，间接持股 12.75%
上海奥博生物医药股份有限公司	2023 年 8 月	直接持股 85.00%，间接持股 4.57%	直接持股 85.00%，间接持股 4.66%

### (2). 交易对于少数股东权益及归属于母公司所有者权益的影响

√适用 □不适用

单位：元 币种：人民币

	赛斯尔擎生物技术（上海）有限公司
购买成本/处置对价	
— 现金	5,000,000.00
购买成本/处置对价合计	5,000,000.00
减：按取得/处置的股权比例计算的子公司净资产份额	4,702,802.84
差额	297,197.16
其中：调整资本公积	297,197.16

其他说明

√适用 □不适用

股权激励行权/回购引起的享有净资产份额变动

单位：元

项 目	赛斯尔擎生物技术（上海）有限公司	上海奥博生物医药股份有限公司
购买成本/处置对价		
非现金资产的公允价值		
购买成本/处置对价合计		
减：股权激励行权引起的享有净资产份额变动	-41,005.83	239,844.45
差额	-41,005.83	239,844.45
其中：调整资本公积	-41,005.83	239,844.45

**3、在合营企业或联营企业中的权益**

√适用 □不适用

**(1). 重要的合营企业或联营企业**

□适用 √不适用

**(2). 重要合营企业的主要财务信息**

□适用 √不适用

**(3). 重要联营企业的主要财务信息**

□适用 √不适用

**(4). 不重要的合营企业和联营企业的汇总财务信息**

√适用 □不适用

单位：元 币种：人民币

	期末余额/ 本期发生额	期初余额/ 上期发生额
<b>合营企业：</b>		
投资账面价值合计	43,786,795.42	44,872,523.43
下列各项按持股比例计算的合计数		
--净利润	-147,905.41	76,347.14
--其他综合收益		
--综合收益总额	-147,905.41	63,850.54
<b>联营企业：</b>		
投资账面价值合计	374,084,389.11	342,698,358.53
下列各项按持股比例计算的合计数		
--净利润	-27,552,008.75	-38,774,660.45
--其他综合收益	-132,924.05	2,882,379.64
--综合收益总额	-27,684,932.80	-35,892,280.81

其他说明

无

**(5). 合营企业或联营企业向本公司转移资金的能力存在重大限制的说明**

□适用 √不适用

**(6). 合营企业或联营企业发生的超额亏损**

□适用 √不适用

**(7). 与合营企业投资相关的未确认承诺**

□适用 √不适用

**(8). 与合营企业或联营企业投资相关的或有负债**

□适用 √不适用

**4、重要的共同经营**

□适用 √不适用

**5、在未纳入合并财务报表范围的结构化主体中的权益**

未纳入合并财务报表范围的结构化主体的相关说明：

□适用 √不适用

**6、其他**

□适用 √不适用

**十一、政府补助****1、报告期末按应收金额确认的政府补助**

□适用 √不适用

未能在预计时点收到预计金额的政府补助的原因

□适用 √不适用

**2、涉及政府补助的负债项目**

√适用 □不适用

单位：元 币种：人民币

财务报表项目	期初余额	本期新增补助金额	本期计入其他收益金额	本期冲减资产金额	本期其他变动	期末余额	与资产/收益相关
递延收益	532,090,355.08	214,945,167.49	75,865,342.51	3,274,755.54	2,454,044.47	665,441,380.05	与资产相关
合计	532,090,355.08	214,945,167.49	75,865,342.51	3,274,755.54	2,454,044.47	665,441,380.05	/

**3、计入当期损益的政府补助**

√适用 □不适用

单位：元 币种：人民币

类型	本期发生额	上期发生额
计入其他收益的政府补助金额	161,122,157.48	85,326,881.80
财政贴息对利润总额的影响金额	2,454,044.47	
合计	163,576,201.95	85,326,881.80

其他说明：

本期新增的政府补助情况

项目	本期新增补助金额（元）
与资产相关的政府补助	179,224,167.49

其中：计入递延收益	179,224,167.49
与收益相关的政府补助	85,256,814.97
其中：计入其他收益	85,256,814.97
财政贴息	35,721,000.00
其中：计入递延收益	35,277,429.99
冲减财务费用/在建工程	443,570.01
合 计	300,201,982.46

## 十二、与金融工具相关的风险

### 1、金融工具的风险

√适用 □不适用

本公司从事风险管理的目标是在风险和收益之间取得平衡，将风险对本公司经营业绩的负面影响降至最低水平，使股东和其他权益投资者的利益最大化。基于该风险管理目标，本公司风险管理的基本策略是确认和分析本公司面临的各种风险，建立适当的风险承受底线和进行风险管理，并及时可靠地对各种风险进行监督，将风险控制在限定的范围内。

本公司在日常活动中面临各种与金融工具相关的风险，主要包括信用风险、流动性风险及市场风险。管理层已审议并批准管理这些风险的政策，概括如下。

#### (1) 信用风险

信用风险，是指金融工具的一方不能履行义务，造成另一方发生财务损失的风险。

##### 1) 信用风险管理实务

##### ①信用风险的评价方法

公司在每个资产负债表日评估相关金融工具的信用风险自初始确认后是否已显著增加。在确定信用风险自初始确认后是否显著增加时，公司考虑在无须付出不必要的额外成本或努力即可获得合理且有依据的信息，包括基于历史数据的定性和定量分析、外部信用风险评级以及前瞻性信息。公司以单项金融工具或者具有相似信用风险特征的金融工具组合为基础，通过比较金融工具在资产负债表日发生违约的风险与在初始确认日发生违约的风险，以确定金融工具预计存续期内发生违约风险的变化情况。

当触发以下一个或多个定量、定性标准时，公司认为金融工具的信用风险已发生显著增加：

- A、定量标准主要为资产负债表日剩余存续期违约概率较初始确认时上升超过一定比例；
- B、定性标准主要为债务人经营或财务情况出现重大不利变化、现存的或预期的技术、市场、经济或法律环境变化并将对债务人对公司的还款能力产生重大不利影响等。

##### ②违约和已发生信用减值资产的定义

当金融工具符合以下一项或多项条件时，公司将该金融资产界定为已发生违约，其标准与已发生信用减值的定义一致：

- A、债务人发生重大财务困难；
- B、债务人违反合同中对债务人的约束条款；

C、债务人很可能破产或进行其他财务重组；

D、债权人出于与债务人财务困难有关的经济或合同考虑，给予债务人在任何其他情况下都不会做出的让步。

## 2) 预期信用损失的计量

预期信用损失计量的关键参数包括违约概率、违约损失率和违约风险敞口。公司考虑历史统计数据（如交易对手评级、担保方式及抵质押物类别、还款方式等）的定量分析及前瞻性信息，建立违约概率、违约损失率及违约风险敞口模型。

3) 金融工具损失准备期初余额与期末余额调节表详见本财务报表附注五(一)3、五(一)6 之说明。

## 4) 信用风险敞口及信用风险集中度

本公司的信用风险主要来自货币资金和应收款项。为控制上述相关风险，本公司分别采取了以下措施。

### ① 货币资金

本公司将银行存款和其他货币资金存放于信用评级较高的金融机构，故其信用风险较低。

### ② 应收款项

本公司定期对采用信用方式交易的客户进行信用评估。根据信用评估结果，本公司选择与经认可的且信用良好的客户进行交易，并对其应收款项余额进行监控，以确保本公司不会面临重大坏账风险。

由于本公司的应收账款风险点分布于多个合作方和多个客户，截至 2023 年 12 月 31 日，本公司应收账款的 37.12%（2022 年 12 月 31 日：31.28%）源于余额前五名客户，本公司不存在重大的信用集中风险。

本公司所承受的最大信用风险敞口为资产负债表中每项金融资产的账面价值。

## (2) 流动性风险

流动性风险，是指本公司在履行以交付现金或其他金融资产的方式结算的义务时发生资金短缺的风险。流动性风险可能源于无法尽快以公允价值售出金融资产；或者源于对方无法偿还其合同债务；或者源于提前到期的债务；或者源于无法产生预期的现金流量。

为控制该项风险，本公司综合运用票据结算、银行借款等多种融资手段，并采取长、短期融资方式适当结合，优化融资结构的方法，保持融资持续性与灵活性之间的平衡。本公司已从多家商业银行取得银行授信额度以满足营运资金需求和资本开支。

## 金融负债按剩余到期日分类

项 目	期末数（元）				
	账面价值	未折现合同金额	1 年以内	1-3 年	3 年以上
短期借款	1,582,547,399.16	1,603,956,426.94	1,603,956,426.94		
应付票据	442,950,342.85	442,950,342.85	442,950,342.85		
应付账款	943,806,041.31	943,806,041.31	943,806,041.31		
其他应付款	646,780,812.69	646,780,812.69	646,780,812.69		

项 目	期末数（元）				
	账面价值	未折现合同金额	1 年以内	1-3 年	3 年以上
长期借款	3,396,543,879.67	3,647,544,200.85	1,298,246,313.04	1,578,325,632.88	770,972,254.93
应付债券	1,817,016,286.05	2,087,466,392.00	27,636,360.00	2,059,830,032.00	
租赁负债	61,743,947.92	68,728,079.36	19,270,090.77	27,467,428.28	21,990,560.31
其他非流动负债	155,280,051.20	155,280,051.20	151,502,301.20	3,777,750.00	
小 计	9,046,668,760.85	9,596,512,347.20	5,134,148,688.80	3,669,400,843.16	792,962,815.24

(续上表)

项 目	上年年末数（元）				
	账面价值	未折现合同金额	1 年以内	1-3 年	3 年以上
短期借款	1,396,597,666.07	1,420,139,137.13	1,420,139,137.13		
交易性金融负债	3,519,394.27	3,519,394.27	3,519,394.27		
应付票据	349,947,330.36	349,947,330.36	349,947,330.36		
应付账款	852,668,953.06	852,668,953.06	852,668,953.06		
其他应付款	687,727,074.28	687,727,074.28	687,727,074.28		
长期借款	3,510,614,359.90	3,871,150,880.11	744,003,497.78	2,084,494,580.79	1,042,652,801.54
应付债券	1,746,460,791.54	2,105,897,490.00	18,424,300.00	60,800,190.00	2,026,673,000.00
租赁负债	75,856,493.58	85,816,322.27	19,842,276.25	33,262,237.29	32,711,808.73
长期应付款	52,027,579.17	59,281,175.00	10,258,308.33	19,405,719.45	29,617,147.22
其他非流动负债	284,206,923.00	284,206,923.00	124,466,139.00	159,740,784.00	
小 计	8,959,626,565.23	9,720,354,679.48	4,230,996,410.46	2,357,703,511.53	3,131,654,757.49

## (3) 市场风险

市场风险，是指金融工具的公允价值或未来现金流量因市场价格变动而发生波动的风险。市场风险主要包括利率风险和外汇风险。

## 1) 利率风险

利率风险，是指金融工具的公允价值或未来现金流量因市场利率变动而发生波动的风险。固定利率的带息金融工具使本公司面临公允价值利率风险，浮动利率的带息金融工具使本公司面临现金流量利率风险。本公司根据市场环境来决定固定利率与浮动利率金融工具的比例，并通过定期审阅与监控维持适当的金融工具组合。本公司面临的现金流量利率风险主要与本公司以浮动利率计息的银行借款有关。



截至2023年12月31日，本公司以浮动利率计息的银行借款人民币2,192,812,500.00元（2022年12月31日：人民币2,271,566,300.00元），在其他变量不变的假设下，假定利率变动50个基点，不会对本公司的利润总额和股东权益产生重大的影响。

## 2) 外汇风险

外汇风险，是指金融工具的公允价值或未来现金流量因外汇汇率变动而发生波动的风险。本公司面临的汇率变动的风险主要与本公司外币货币性资产和负债有关。对于外币资产和负债，如果出现短期的失衡情况，本公司会在必要时按市场汇率买卖外币，以确保将净风险敞口维持在可接受的水平。

本公司期末外币货币性资产和负债情况详见本财务报表附注之说明。

## 2、套期

### (1) 公司开展套期业务进行风险管理

适用 不适用

其他说明

适用 不适用

### (2) 公司开展符合条件套期业务并应用套期会计

适用 不适用

其他说明

适用 不适用

### (3) 公司开展套期业务进行风险管理、预期能实现风险管理目标但未应用套期会计

适用 不适用

其他说明

适用 不适用

## 3、金融资产转移

### (1) 转移方式分类

适用 不适用

### (2) 因转移而终止确认的金融资产

适用 不适用

### (3) 继续涉入的转移金融资产

适用 不适用

其他说明

适用 不适用

## 十三、公允价值的披露

## 1、以公允价值计量的资产和负债的期末公允价值

√适用 □不适用

单位:元 币种:人民币

项目	期末公允价值			
	第一层次公允价值计量	第二层次公允价值计量	第三层次公允价值计量	合计
<b>一、持续的公允价值计量</b>				
(一) 交易性金融资产	218,907,831.89	150,941,782.00	90,510,787.62	460,360,401.51
1. 以公允价值计量且变动计入当期损益的金融资产	218,907,831.89	150,941,782.00	90,510,787.62	460,360,401.51
(1) 权益工具投资	218,907,831.89	150,941,782.00	90,510,787.62	460,360,401.51
(2) 衍生金融资产				
2. 应收款项融资			75,643,999.86	75,643,999.86
3. 其他权益工具投资		55,361.17		55,361.17
<b>持续以公允价值计量的资产总额</b>	218,907,831.89	150,997,143.17	166,154,787.48	536,059,762.54

## 2、持续和非持续第一层次公允价值计量项目市价的确定依据

√适用 □不适用

项目	期末公允价值(元)	依据
其他非流动金融资产	125,866,157.66	取得活跃市场上未经调整的报价
交易性金融资产	93,041,674.23	

## 3、持续和非持续第二层次公允价值计量项目，采用的估值技术和重要参数的定性及定量信息

√适用 □不适用

项目	期末公允价值(元)	依据
其他非流动金融资产	150,941,782.00	管理层参考相关专业机构估值报告作为确认依据
其他权益工具投资	55,361.17	采取最近一次股权转让时的估值作为公允价值

## 4、持续和非持续第三层次公允价值计量项目，采用的估值技术和重要参数的定性及定量信息

√适用 □不适用

项目	期末公允价值(元)	估值技术
应收款项融资	75,643,999.86	对于持有的应收票据，采用票面金额作为其公允价值
其他非流动金融资产	90,510,787.62	因被投资企业的经营环境和经营情况、财务状况未发生

产		重大变化，故公司按投资成本作为公允价值的合理估计进行计量
---	--	------------------------------

5、持续的第三层次公允价值计量项目，期初与期末账面价值间的调节信息及不可观察参数敏感性分析

适用 不适用

6、持续的公允价值计量项目，本期内发生各层级之间转换的，转换的原因及确定转换时点的政策

适用 不适用

7、本期内发生的估值技术变更及变更原因

适用 不适用

8、不以公允价值计量的金融资产和金融负债的公允价值情况

适用 不适用

9、其他

适用 不适用

十四、关联方及关联交易

1、本企业的母公司情况

适用 不适用

本企业最终控制方是陈保华

其他说明：

本公司的最终控制方情况

最终控制方名称	关联关系	对本公司的持股比例（%）	对本公司的表决权比例（%）
陈保华	第一大股东	24.88	24.88

2、本企业的子公司情况

本企业子公司的情况详见附注

适用 不适用

本公司的子公司情况详见本财务报表附注之说明。

3、本企业合营和联营企业情况

本企业重要的合营或联营企业详见附注

适用 不适用

本期与本公司发生关联方交易，或前期与本公司发生关联方交易形成余额的其他合营或联营企业情况如下

适用 不适用

合营或联营企业名称	与本企业关系
湖北华海共同药业有限公司	本公司联营企业

其他说明

适用 不适用

#### 4、其他关联方情况

适用 不适用

#### 5、关联交易情况

##### (1). 购销商品、提供和接受劳务的关联交易

采购商品/接受劳务情况表

适用 不适用

出售商品/提供劳务情况表

适用 不适用

购销商品、提供和接受劳务的关联交易说明

适用 不适用

##### (2). 关联受托管理/承包及委托管理/出包情况

本公司受托管理/承包情况表：

适用 不适用

关联托管/承包情况说明

适用 不适用

本公司委托管理/出包情况表

适用 不适用

关联管理/出包情况说明

适用 不适用

##### (3). 关联租赁情况

本公司作为出租方：

适用 不适用

本公司作为承租方:

适用 不适用

关联租赁情况说明

适用 不适用

**(4). 关联担保情况**

本公司作为担保方

√适用 □不适用

单位：元 币种：人民币

被担保方	担保金额	担保起始日	担保到期日	担保是否已经履行完毕
湖北华海共同药业有限公司	84,918,181.85	2022年11月28日	至最后一期债务履行期届满之后三年	否

注：担保金额为借款金额。

本公司作为被担保方

□适用 √不适用

关联担保情况说明

□适用 √不适用

**(5). 关联方资金拆借**

□适用 √不适用

**(6). 关联方资产转让、债务重组情况**

□适用 √不适用

**(7). 关键管理人员报酬**

√适用 □不适用

单位：万元 币种：人民币

项目	本期发生额	上期发生额
关键管理人员报酬	3,343.13	3,359.81

**(8). 其他关联交易**

□适用 √不适用

**6、 应收、应付关联方等未结算项目情况****(1). 应收项目**

□适用 √不适用

**(2). 应付项目**

□适用 √不适用

**(3). 其他项目**

□适用 √不适用

**7、 关联方承诺**

□适用 √不适用

## 8、其他

适用 不适用

## 十五、 股份支付

## 1、 各项权益工具

适用 不适用

数量单位：股 金额单位：元 币种：人民币

授予对象类别	本期解锁		本期失效	
	数量	金额	数量	金额
管理人员	7,458,600	74,242,170.00	10,397,600	103,494,120.00
研发人员	2,176,920	21,573,564.00	2,971,020	29,508,705.00
销售人员	632,200	6,268,522.00	918,600	9,135,386.00
生产人员	1,874,500	18,642,535.00	2,432,500	24,228,115.00
合计	12,142,220	120,726,791.00	16,719,720	166,366,326.00

期末发行在外的股票期权或其他权益工具

适用 不适用

## 上海奥博生物医药股份有限公司股权激励计划

授予对象	各项权益工具数量和金额情况（元）							
	本期授予		本期行权		本期解锁		本期失效	
	数量	金额	数量	金额	数量	金额	数量	金额
研发人员							250,000	251,271.00
合计							250,000	251,271.00

## 赛斯尔擎生物技术(上海)有限公司股权激励计划

授予对象	各项权益工具数量和金额情况（元）							
	本期授予		本期行权		本期解锁		本期失效	
	数量	金额	数量	金额	数量	金额	数量	金额
管理人员			100,000	98,644.33				
研发人员			25,000	24,661.08				
合计			125,000	123,305.42				

## 2、 以权益结算的股份支付情况

适用 不适用

单位：元 币种：人民币

项目	母公司限制性股票激励计划	上海华奥泰生物药业股份有限公司股票期权计划	上海奥博生物医药股份有限公司股票期权计划	长兴制药股份有限公司股份增发计划	赛斯尔擎生物技术(上海)有限公司股票期权计划
授予日权益工具公允价值的确定方法	按照授予日公司股票收盘价格扣除授予价格及激励对象在未来解除限售后根据 Black-Scholes 模				
	根据 Black-Scholes 期权定价模型或标的股票评估价格确定授予日股票期权的公允价值				

	型计算的额外锁定成本后作为限制性股票的公允价值				
授予日权益工具公允价值的重要参数					
可行权权益工具数量的确定依据	根据最新可以行权人数变动、业绩完成情况等后续信息，修正预计可行权的股票期权数量	根据最新可以行权人数变动、激励对象行权所需满足的绩效考核指标等后续信息，修正预计可行权的股票期权数量			
本期估计与上期估计有重大差异的原因	无	无			
以权益结算的股份支付计入资本公积的累计金额	58,857,357.67	43,672,733.95	18,226,537.75	5,437,354.78	1,478,679.60

#### 其他说明

##### (1) 母公司限制性股票激励计划

###### 1) 母公司限制性股票激励计划

根据公司 2020 年年度股东大会审议通过的《关于公司 2021 年限制性股票激励计划(草案)及其摘要的议案》、第七届董事会第十二次临时会议决议、第七届董事会第十三次临时会议决议、第七届董事会第十四次临时会议决议和修订后章程的规定，公司决定将以 10.01 元/股的价格授予激励对象一定数量的公司限制性股票。本激励计划有效期自首次授予限制性股票上市之日起至激励对象获授的限制性股票全部解除限售或回购注销完毕之日止，最长不超过 66 个月。本次授予的限制性股票分三次解锁，解锁比例分别为 30%、30%、40%，若到期无法解锁则由公司回购注销。

根据公司限制性股票激励计划解锁条件的规定，第一个解锁条件为以 2020 年净利润为基数(净利润以经审计合并报表的归属于上市公司股东的扣除非经常性损益后的净利润，且以剔除公司实施股权激励计划产生的股份支付费用的净利润为计算依据)，2021 年净利润增长率不低于 20%。由于公司 2021 年度实现的净利润未满足该业绩考核条件，第一个解锁期的限制性股票未能解锁。根据公司召开的第七届董事会第三次会议通过的《关于回购注销公司 2021 年限制性股票激励计划部分限制性股票的议案》，公司已实施回购注销程序。第二个解锁条件为以 2020 年净利润为基数(净利润以经审计合并报表的归属于上市公司股东的扣除非经常性损益后的净利润，且以剔除公司实施股权激励计划产生的股份支付费用的净利润为计算依据)，2022 年净利润增长率不低于 44%。由于公司 2022 年度实现的净利润满足该业绩考核条件，根据公司召开的第八届董事会第十五次临时会议通过的《关于公司 2021 年限制性股票激励计划首次授予第二个解除限售期和预留授予第一个解除限售期解除限售条件成就的议案》，第二个解锁期的限制性股票解除限售。

###### 2) 母公司预留部分限制性股票激励计划

根据公司 2022 年度第七届董事会第三次会议和修订后章程的规定，公司决定将以 9.55 元/股的价格授予激励对象一定数量的公司限制性股票。本激励计划有效期自首次授予限制性股票上市之日起至激励对象获授的限制性股票全部解除限售或回购注销完毕之日止，最长不超过 66 个月。本次授予的限制性股票分两次解锁，解锁比例分别为 50%、50%，若到期无法解锁则由公司回购注销。



根据公司限制性股票激励计划解锁条件的规定，第一个解锁条件为以 2020 年净利润为基数（净利润以经审计合并报表的归属于上市公司股东的所有者权益扣除非经常性损益后的净利润，且以剔除公司实施股权激励计划产生的股份支付费用的净利润为计算依据），2022 年净利润增长率不低于 44%。由于公司 2022 年度实现的净利润满足该业绩考核条件，根据公司召开的第八届董事会第十五次临时会议通过的《关于公司 2021 年限制性股票激励计划首次授予第二个解除限售期和预留授予第一个解除限售期解除限售条件成就的议案》，第一个解锁期的限制性股票解除限售。

(2) 上海华奥泰生物药业股份有限公司股票期权计划

根据公司第六届董事会第十一次临时会议通过的《关于子公司上海华奥泰生物药业股份有限公司实施员工股权激励方案及股份制改造的议案》，公司决定将以股权转让的方式授予激励对象一定数量的子公司股权，股权转让价格以零对价支付。

(3) 上海奥博生物医药股份有限公司股票期权计划

根据公司第七届董事会第七次临时会议通过的《上海奥博生物医药技术有限公司员工激励计划及股份制改造方案（草案）》，公司决定将以股权转让的方式授予激励对象一定数量的子公司股权，股权转让价格以零对价支付。

(4) 长兴制药股份有限公司股份支付

根据子公司长兴制药股份有限公司第二届六次董事会和 2020 年第二次临时股东大会决议通过的《公司 2020 年员工持股计划（草案）》，该子公司决定以附条件定向增发的方式授予激励对象 223.50 万股长兴制药股份，定向增发认购价为 5.06 元/股。

(5) 赛斯尔擎生物技术(上海)有限公司股票期权计划

根据公司七届董事会第十六次临时会议通过的《上海奥博生物医药技术有限公司员工激励计划及股份制改造方案（草案）》，公司决定将以股权转让的方式授予激励对象一定数量的子公司股权，股权转让价格以零对价支付。

### 3、以现金结算的股份支付情况

适用 不适用

### 4、本期股份支付费用

适用 不适用

单位：元 币种：人民币

授予对象类别	以权益结算的股份支付费用
管理人员	-2,630,621.33
研发人员	3,587,714.54
销售人员	-1,118,483.77
生产人员	-2,716,605.81
合计	-2,877,996.37

其他说明

无

**5、 股份支付的修改、终止情况**

□适用 √不适用

**6、 其他**

□适用 √不适用

**十六、 承诺及或有事项****1、 重要承诺事项**

□适用 √不适用

**2、 或有事项****(1). 资产负债表日存在的重要或有事项**

√适用 □不适用

## 1) 未决诉讼

受本公司缬沙坦杂质事件影响，截至资产负债表日，公司及子公司尚存在未决诉讼，由于该诉讼尚未取得进一步的实质性进展，诉讼结果存在不确定性，公司目前无法可靠预计上述未决诉讼对公司的影响。根据公司聘请的境外律师出具的律师函，原告提出的诉讼请求金额并非法律层面支撑的金额。

## 2) 未决仲裁

受本公司缬沙坦杂质事件影响，截至资产负债表日，公司尚存在与山德士的未决仲裁，仲裁事项仍在推进过程中。公司已聘请专业律师团队代理应对该仲裁案件，在尊重客观事实、分清双方责任的基础上，寻求公平合理的解决方案。由于涉及国际仲裁，公司聘请的律师认为，从裁定管辖权之日起，此案的程序处理可能需耗时二到三年，但也有可能随着仲裁案件的推进耗时有所增减。

**(2). 公司没有需要披露的重要或有事项，也应予以说明：**

□适用 √不适用

**3、 其他**

□适用 √不适用

**十七、 资产负债表日后事项****1、 重要的非调整事项**

□适用 √不适用

**2、 利润分配情况**

√适用 □不适用

单位：元 币种：人民币

拟分配的利润或股利	292,965,358.4
经审议批准宣告发放的利润或股利	292,965,358.4

注：经公司第八届董事会第二次会议审议通过公司 2023 年年度利润分配预案为：拟以实施权益分派股权登记日登记的总股本扣除公司回购专用证券账户股份数后的股本为基数，向全体股东每 10 股派送现金红利 2 元（含税）。

公司通过回购专用证券账户所持有的本公司股份不参与拟定的利润分配。如在实施权益分派股权登记日期前，因可转债转股、股权激励股份回购注销等致使公司总股本发生变动的，公司拟维持每股分配金额不变，相应调整分配总额。

### 3、 销售退回

适用 不适用

### 4、 其他资产负债表日后事项说明

适用 不适用

## 十八、 其他重要事项

### 1、 前期会计差错更正

#### (1). 追溯重述法

适用 不适用

#### (2). 未来适用法

适用 不适用

### 2、 重要债务重组

适用 不适用

### 3、 资产置换

#### (1). 非货币性资产交换

适用 不适用

#### (2). 其他资产置换

适用 不适用

### 4、 年金计划

适用 不适用

### 5、 终止经营

适用 不适用

### 6、 分部信息

#### (1). 报告分部的确定依据与会计政策

适用 不适用

公司以内部组织结构、管理要求、内部报告制度等为依据确定报告分部，并以产品分部为基础确定报告分部。分别对原料药及中间体销售业务、成品药销售业务、进出口贸易及技术服务业等的经营业绩进行考核。

本公司以地区分部为基础确定报告分部，营业收入、营业成本按最终实现销售地进行划分。

## (2). 报告分部的财务信息

适用 不适用

## (3). 公司无报告分部的，或者不能披露各报告分部的资产总额和负债总额的，应说明原因

适用 不适用

## (4). 其他说明

适用 不适用

本公司按产品/地区分类的营业收入及营业成本详见本财务报表附注之说明。

## 7、其他对投资者决策有影响的重要交易和事项

适用 不适用

## 8、其他

适用 不适用

## 十九、 母公司财务报表主要项目注释

### 1、 应收账款

#### (1). 按账龄披露

适用 不适用

单位：元 币种：人民币

账龄	期末账面余额	期初账面余额
1 年以内		
其中：1 年以内分项		
1 年以内	1,662,610,215.30	1,833,147,417.06
1 年以内小计	1,662,610,215.30	1,833,147,417.06
1 至 2 年	1,172,319.83	2,894,146.90
2 至 3 年	97,918.33	157,270.00
3 年以上	23,499,282.35	31,237,870.94
合计	1,687,379,735.81	1,867,436,704.90

#### (2). 按坏账计提方法分类披露

适用 不适用

单位：元 币种：人民币

类别	期末余额					期初余额				
	账面余额		坏账准备		账面价值	账面余额		坏账准备		账面价值
	金额	比例 (%)	金额	计提比例 (%)		金额	比例 (%)	金额	计提比例 (%)	
按组合计提坏账准备	1,687,379,735.81	100.00	71,585,215.16	4.24	1,615,794,520.65	1,867,436,704.90	100.00	84,347,878.01	4.52	1,783,088,826.89

合计	1,687,379,735.81	100.00	71,585,215.16	4.24	1,615,794,520.65	1,867,436,704.90	100.00	84,347,878.01	4.52	1,783,088,826.89
----	------------------	--------	---------------	------	------------------	------------------	--------	---------------	------	------------------

按单项计提坏账准备:

适用 不适用

按组合计提坏账准备:

适用 不适用

单位:元 币种:人民币

名称	期末余额		
	应收账款	坏账准备	计提比例 (%)
应收关联方账款组合	706,519,251.66		
账龄组合	980,860,484.15	71,585,215.16	7.30
合计	1,687,379,735.81	71,585,215.16	4.24

按组合计提坏账准备的说明:

适用 不适用

按预期信用损失一般模型计提坏账准备

适用 不适用

各阶段划分依据和坏账准备计提比例

无

对本期发生损失准备变动的应收账款账面余额显著变动的情况说明:

适用 不适用

### (3). 坏账准备的情况

适用 不适用

单位:元 币种:人民币

类别	期初余额	本期变动金额		期末余额
		计提	转销或核销	
按组合计提坏账准备	84,347,878.01	-5,032,549.32	7,730,113.53	71,585,215.16
合计	84,347,878.01	-5,032,549.32	7,730,113.53	71,585,215.16

其中本期坏账准备收回或转回金额重要的:

适用 不适用

其他说明

无

### (4). 本期实际核销的应收账款情况

适用 不适用

单位:元 币种:人民币

项目	核销金额
实际核销的应收账款	7,730,113.53

其中重要的应收账款核销情况

适用 不适用

应收账款核销说明：

适用 不适用

(5). 按欠款方归集的期末余额前五名的应收账款和合同资产情况

适用 不适用

单位：元 币种：人民币

单位名称	应收账款期末余额	占应收账款期末余额合计数的比例 (%)	坏账准备期末余额
寿科健康美国有限责任公司	697,606,378.38	41.34	
客户二	71,832,169.35	4.26	3,591,608.47
客户三	45,625,266.03	2.70	2,281,263.30
客户四	36,078,880.71	2.14	1,803,944.04
客户五	35,409,070.35	2.10	1,770,453.52
合计	886,551,764.82	52.54	9,447,269.33

其他说明

无

其他说明：

适用 不适用

采用账龄组合计提坏账准备的应收账款

账龄	期末数 (元)		
	账面余额	坏账准备	计提比例 (%)
1年以内	956,104,553.75	47,805,227.69	5.00
1-2年	1,158,729.72	231,745.95	20.00
2-3年	97,918.33	48,959.17	50.00
3年以上	23,499,282.35	23,499,282.35	100.00
小计	980,860,484.15	71,585,215.16	7.30

2、其他应收款

项目列示

适用 不适用

单位：元 币种：人民币

项目	期末余额	期初余额
应收利息		
应收股利		
其他应收款	3,316,467,840.25	2,355,245,947.61
合计	3,316,467,840.25	2,355,245,947.61

其他说明：

适用 不适用

## 应收利息

### (1). 应收利息分类

适用 不适用

### (2). 重要逾期利息

适用 不适用

### (3). 按坏账计提方法分类披露

适用 不适用

按单项计提坏账准备:

适用 不适用

按单项计提坏账准备的说明:

适用 不适用

按组合计提坏账准备:

适用 不适用

### (4). 按预期信用损失一般模型计提坏账准备

适用 不适用

各阶段划分依据和坏账准备计提比例

无

对本期发生损失准备变动的应收利息账面余额显著变动的情况说明:

适用 不适用

### (5). 坏账准备的情况

适用 不适用

其中本期坏账准备收回或转回金额重要的:

适用 不适用

其他说明:

无

### (6). 本期实际核销的应收利息情况

适用 不适用

其中重要的应收利息核销情况

适用 不适用

核销说明:

适用 不适用

其他说明：

适用 不适用

### 应收股利

#### (1). 应收股利

适用 不适用

#### (2). 重要的账龄超过 1 年的应收股利

适用 不适用

#### (3). 按坏账计提方法分类披露

适用 不适用

按单项计提坏账准备：

适用 不适用

按单项计提坏账准备的说明：

适用 不适用

按组合计提坏账准备：

适用 不适用

#### (4). 按预期信用损失一般模型计提坏账准备

适用 不适用

各阶段划分依据和坏账准备计提比例

无

对本期发生损失准备变动的应收股利账面余额显著变动的情况说明：

适用 不适用

#### (5). 坏账准备的情况

适用 不适用

其中本期坏账准备收回或转回金额重要的：

适用 不适用

其他说明：

无

#### (6). 本期实际核销的应收股利情况

适用 不适用

其中重要的应收股利核销情况

适用 不适用

核销说明：



适用 不适用

其他说明：

适用 不适用

### 其他应收款

#### (1). 按账龄披露

适用 不适用

单位：元 币种：人民币

账龄	期末账面余额	期初账面余额
1 年以内		
其中：1 年以内分项		
1 年以内	1,171,169,160.13	2,355,142,895.75
1 年以内小计	1,171,169,160.13	2,355,142,895.75
1 至 2 年	2,145,735,993.45	210,598.63
2 至 3 年	68,172.71	212,662.28
3 年以上	1,540,618.06	1,371,155.78
合计	3,318,513,944.35	2,356,937,312.44

#### (2). 按款项性质分类情况

适用 不适用

单位：元 币种：人民币

款项性质	期末账面余额	期初账面余额
押金保证金	1,478,771.68	1,913,558.51
拆借款	3,301,262,382.81	2,338,582,556.10
应收暂付款	5,313,922.05	3,316,021.62
应收出口退税	10,458,867.81	13,125,176.21
合计	3,318,513,944.35	2,356,937,312.44

#### (3). 坏账准备计提情况

适用 不适用

单位：元 币种：人民币

坏账准备	第一阶段	第二阶段	第三阶段	合计
	未来12个月预期信用损失	整个存续期预期信用损失(未发生信用减值)	整个存续期预期信用损失(已发生信用减值)	
2023年1月1日余额	171,758.18	42,119.73	1,477,486.92	1,691,364.83
2023年1月1日余额在本期	---	---	---	
--转入第二阶段	-70,734.85	70,734.85		
--转入第三阶段		-13,634.54	13,634.54	
--转回第二阶段				
--转回第一阶段				
本期计提	87,436.99	183,719.32	83,582.96	354,739.27
本期转回				
本期核销				

其他变动				
2023年12月31日 余额	188,460.32	282,939.36	1,574,704.42	2,046,104.10
期末坏账准备计 提比例 (%)	0.02	0.01	97.88	0.06

各阶段划分依据和坏账准备计提比例

公司将账龄 1 年以内的其他应收款认定为自初始确认后信用风险未显著增加(第一阶段)，账龄 1-2 年的其他应收款认定为自初始确认后信用风险显著增加但尚未发生信用减值(第二阶段)，账龄 2 年以上的其他应收款认定为自初始确认后已发生信用减值(第三阶段)。

对本期发生损失准备变动的其他应收款账面余额显著变动的情况说明：

适用 不适用

本期坏账准备计提金额以及评估金融工具的信用风险是否显著增加的采用依据：

适用 不适用

#### (4). 坏账准备的情况

适用 不适用

其中本期坏账准备转回或收回金额重要的：

适用 不适用

其他说明

无

#### (5). 本期实际核销的其他应收款情况

适用 不适用

其中重要的其他应收款核销情况：

适用 不适用

其他应收款核销说明：

适用 不适用

#### (6). 按欠款方归集的期末余额前五名的其他应收款情况

适用 不适用

单位：元 币种：人民币

单位名称	期末余额	占其他应收款 期末余额合计 数的比例 (%)	款项的性 质	账龄	坏账准备 期末余额
上海华奥泰生物药业股份有限公司	867,000,000.00	26.13	拆借款	[注 1]	
普霖斯通制药有限公司	389,548,500.00	11.74	拆借款	[注 2]	
寿科健康美国有限责任公司	368,300,400.00	11.10	拆借款	[注 3]	
华博生物医药技术(上海)有限公司	329,000,000.00	9.91	拆借款	[注 4]	
华海药业南通股份有限公司	285,111,344.44	8.59	拆借款	[注 5]	

合计	2,238,960,244.44	67.47	/	/	
----	------------------	-------	---	---	--

[注 1]其中 1 年以内 352,000,000.00 元, 1-2 年 386,507,754.20 元, 2-3 年 128,492,245.80 元;

[注 2]其中 1 年以内 6,495,500.00 元, 1-2 年 75,647,771.43 元, 3 年以上 307,405,228.57 元;

[注 3] 其中 1 年以内 6,141,200.00 元, 1-2 年 206,175,661.43 元, 2-3 年 1,986,084.28 元, 3 年以上 153,997,454.29 元;

[注 4]其中 1 年以内 99,000,000.00 元, 1-2 年 155,000,000.00 元, 2-3 年 35,000,000.00 元, 3 年以上 40,000,000.00 元;

[注 5] 其中 1 年以内 7,979,569.17 元, 1-2 年 24,981,156.01 元, 2-3 年 53,027,429.21 元, 3 年以上 199,123,190.05 元。

#### (7). 因资金集中管理而列报于其他应收款

适用 不适用

其他说明:

适用 不适用

坏账准备计提情况

##### (1) 类别明细情况

种 类	期末数 (元)				
	账面余额		坏账准备		账面价值
	金额	比例 (%)	金额	计提比例 (%)	
单项计提坏账准备					
按组合计提坏账准备	3,318,513,944.35	100.00	2,046,104.10	0.06	3,316,467,840.25
合 计	3,318,513,944.35	100.00	2,046,104.10	0.06	3,316,467,840.25

(续上表)

种 类	期初数 (元)				
	账面余额		坏账准备		账面价值
	金额	比例 (%)	金额	计提比例 (%)	
单项计提坏账准备					
按组合计提坏账准备	2,356,937,312.44	100.00	1,691,364.83	0.07	2,355,245,947.61
合 计	2,356,937,312.44	100.00	1,691,364.83	0.07	2,355,245,947.61

##### (2) 采用组合计提坏账准备的其他应收款

组合名称	期末数 (元)		
	账面余额	坏账准备	计提比例 (%)

应收关联方账款组合	3,301,262,382.81		
应收出口退税组合	10,458,867.81		
账龄组合	6,792,693.73	2,046,104.10	30.12
其中：1年以内	3,769,206.15	188,460.32	5.00
1-2年	1,414,696.81	282,939.36	20.00
2-3年	68,172.71	34,086.36	50.00
3年以上	1,540,618.06	1,540,618.06	100.00
小计	3,318,513,944.35	2,046,104.10	0.06

### 3、长期股权投资

√适用 □不适用

单位：元 币种：人民币

项目	期末余额			期初余额		
	账面余额	减值准备	账面价值	账面余额	减值准备	账面价值
对子公司投资	6,210,283,425.36		6,210,283,425.36	5,764,958,522.69		5,764,958,522.69
对联营、合营企业投资	375,984,793.40		375,984,793.40	346,020,700.06		346,020,700.06
合计	6,586,268,218.76		6,586,268,218.76	6,110,979,222.75		6,110,979,222.75

#### (1). 对子公司投资

√适用 □不适用

单位：元 币种：人民币

被投资单位	期初余额	本期增加	本期减少	其他	期末余额
临海市华南化工有限公司	154,738,674.97			-1,049,817.29	153,688,857.68
浙江华海医药销售有限公司	22,335,024.56			-837,964.53	21,497,060.03
浙江华海进出口有限公司	14,250,000.00				14,250,000.00
浙江华海医药包装制品有限公司	22,523,123.23			-52,614.14	22,470,509.09
浙江宏超环境检测有限公司	10,257,497.65			-70,152.19	10,187,345.46
临海市华海技术学校	2,214,581.36			-58,460.15	2,156,121.21
浙江华海立诚药业有限公司	3,100,000.00				3,100,000.00
浙江华海天诚药业有限公司	1,000,000.00		1,000,000.00		
浙江华海致诚药业有限公司	1,000,000.00		1,000,000.00		

浙江华海建诚药业有限公司	854,218,997.06	22,494,384.25		-330,131.56	876,383,249.75
华海健康科技(浙江)有限公司	9,050,280.07	21,000,000.00		8,603.94	30,058,884.01
长兴制药股份有限公司	142,997,800.00				142,997,800.00
上海奥博生物医药股份有限公司	255,367,182.18				255,367,182.18
上海双华生物医药科技发展有限公司	63,561,796.72			-239,293.56	63,322,503.16
上海科胜药物研发有限公司	13,500,000.00				13,500,000.00
上海华奥泰生物药业股份有限公司	255,193,703.18			-6,357.72	255,187,345.46
上海华汇拓医药科技有限公司	70,892,658.53			-290,030.64	70,602,627.89
华海药业南通股份有限公司	190,000,000.00				190,000,000.00
南通华宇化工科技有限公司	80,617,587.88			-160,820.48	80,456,767.40
江苏云舒海进出口有限公司	10,000,000.00				10,000,000.00
昌邑华普医药科技有限公司	30,126,400.00				30,126,400.00
华海药业(香港)有限公司	41,534,025.39				41,534,025.39
华海(美国)国际有限公司	132,160,095.00	414,905,000.00			547,065,095.00
临海华海商务咨询有限公司	10,000.00		10,000.00		
浙江华海制药科技有限公司	400,277,939.58			-57,136.24	400,220,803.34
浙江华海投资管理有限公司	100,040,000.00				100,040,000.00
浙江华海生物科技有限公司	1,501,180,197.57			-321,530.86	1,500,858,666.71
华海日本药业株式会社	43,919,468.04	1,200,000.00	45,119,468.04		
浙江华海企业管理有限公司	112,950,000.00				112,950,000.00
浙江华海文化发展有限公司	5,699,900.00		5,699,900.00		
华海药业欧洲责任有限公司	57,908,098.85	16,660,940.00			74,569,038.85
临海华海投资管理合伙企业(有限合伙)	450,000.00		450,000.00		
普霖强生生物制	928,798,183.73				928,798,183.73

药股份有限公司 [注 1]					
赛斯尔擎生物技术(上海)有限公司	35,000,000.00	5,000,000.00			40,000,000.00
临海华海奥科投资合伙企业(有限合伙)[注 2]	450,000.00				450,000.00
湖北赛奥生物制药有限公司	150,092,180.14			15,773.88	150,107,954.02
临海赛斯尔擎投资合伙企业(有限合伙)[注 3]	100,000.00				100,000.00
优赛生命科学有限责任公司	47,233,127.00	20,623,878.00			67,857,005.00
临海奥科企业管理合伙企业(有限合伙)[注 4]	70,000.00				70,000.00
临海奥科商务咨询合伙企业(有限合伙)[注 5]	70,000.00				70,000.00
临海华海奥科二期股权投资合伙企业(有限合伙)[注 6]	70,000.00				70,000.00
江苏赛蝶药研医药科技有限公司		10,000.00			10,000.00
临海奥松股权投资合伙企业(有限合伙)[注 7]		50,000.00			50,000.00
临海华璟股权投资合伙企业(有限合伙)[注 8]		50,000.00			50,000.00
临海泰奕股权投资合伙企业(有限合伙)[注 9]		60,000.00			60,000.00
合计	5,764,958,522.69	502,054,202.25	53,279,368.04	-3,449,931.54	6,210,283,425.36

[注 1] 本公司直接持有其 28.92%股权，通过华海(美国)国际有限公司持有其 64.18%股权；

[注 2] 本公司直接持有其 1.00%股权，通过浙江华海企业管理有限公司、临海奥科商务咨询合伙企业(有限合伙)、临海华海奥科二期股权合伙企业(有限合伙)、临海奥科企业管理合伙企业(有限合伙)持有其 30.04%股权；

[注 3] 本公司直接持有其 1.00%股权，通过浙江华海企业管理有限公司持有其 62.75%股权；

[注 4] 本公司直接持有其 1.53%股权，通过浙江华海企业管理有限公司持有其 98.47%股权；

[注 5] 本公司直接持有其 1.53%股权，通过浙江华海企业管理有限公司持有其 98.47%股权；

[注 6] 本公司直接持有其 1.53%股权，通过浙江华海企业管理有限公司持有其 84.90%股权；

[注 7] 本公司直接持有其 1.00%股权，通过浙江华海企业管理有限公司持有其 99.00%股权；

[注 8] 本公司直接持有其 1.02% 股权，通过浙江华海企业管理有限公司持有其 98.98% 股权；

[注 9] 本公司直接持有其 1.00% 股权，通过浙江华海企业管理有限公司持有其 99.00% 股权。

## (2). 对联营、合营企业投资

√适用 □不适用

单位：元 币种：人民币

投资单位	期初余额	本期增减变动					期末余额
		追加投资	减少投资	权益法下确认的投资损益	其他综合收益调整	其他权益变动	
<b>一、合营企业</b>							
上海宇海投资管理有限公司	937,946.33		937,822.60	-123.73			
临海海盛股权投资管理有限公司	2,384,395.20			16,009.09			2,400,404.29
小计	3,322,341.53		937,822.60	15,885.36			2,400,404.29
<b>二、联营企业</b>							
Eutilex Co., Ltd.	92,799,109.39			-11,530,835.16	-287,342.75	133,080.72	81,114,012.20
IVIEW Therapeutics, Inc.	23,320,204.02			-5,393,139.93	170,156.99		18,097,221.08
湖北华海共同药业有限公司	43,210,149.34	19,600,000.00		-2,349,319.67			60,460,829.67
ELPIS BIOPHARMACEUTICALS	163,731,473.49			-5,985,262.52	-20,700.63		157,725,510.34
Apeximmune Threapeutics Inc	19,637,422.29			-1,526,482.57	4,962.34	837,882.66	18,953,784.72
上海研诺医药科技有限公司		38,000,000.00		-766,968.90			37,233,031.10
小计	342,698,358.53	57,600,000.00		-27,552,008.75	-132,924.05	970,963.38	373,584,389.11
合计	346,020,700.06	57,600,000.00	937,822.60	-27,536,123.39	-132,924.05	970,963.38	375,984,793.40

## (3). 长期股权投资的减值测试情况

√适用 □不适用

可收回金额按公允价值减去处置费用后的净额确定

□适用 √不适用

可收回金额按预计未来现金流量的现值确定

□适用 √不适用

前述信息与以前年度减值测试采用的信息或外部信息明显不一致的差异原因

□适用 √不适用

公司以前年度减值测试采用信息与当年实际情况明显不一致的差异原因

□适用 √不适用

其他说明：

无

#### 4、营业收入和营业成本

##### (1). 营业收入和营业成本情况

适用 不适用

单位：元 币种：人民币

项目	本期发生额		上期发生额	
	收入	成本	收入	成本
主营业务	5,655,629,629.91	2,839,994,572.18	5,526,700,525.48	2,852,037,532.87
其他业务	74,171,248.35	53,792,383.22	79,156,059.27	38,131,919.02
合计	5,729,800,878.26	2,893,786,955.40	5,605,856,584.75	2,890,169,451.89
其中：与客户之间的合同产生的收入	5,714,748,388.45	2,883,811,251.29	5,591,026,531.03	2,880,379,701.95

##### (2). 营业收入、营业成本的分解信息

适用 不适用

单位：元 币种：人民币

合同分类	本期数		上年同期数	
	营业收入	营业成本	营业收入	营业成本
商品类型				
原料药及中间体销售	3,018,366,489.01	1,704,834,332.18	3,084,922,523.29	1,835,752,448.93
成品药销售	2,598,196,184.07	1,122,831,951.91	2,441,778,002.19	1,016,285,083.94
技术服务	39,066,956.83	12,328,288.09		
其他	59,118,758.54	43,816,679.11	64,326,005.55	28,342,169.08
小计	5,714,748,388.45	2,883,811,251.29	5,591,026,531.03	2,880,379,701.95
按经营地区分类				
国内	2,041,410,853.96	784,208,056.69	1,964,880,905.06	672,602,645.99
国外	3,673,337,534.49	2,099,603,194.60	3,626,145,625.97	2,207,777,055.96
小计	5,714,748,388.45	2,883,811,251.29	5,591,026,531.03	2,880,379,701.95
按商品转让的时间分类				
在某一时点确认收入	5,674,679,938.70		5,587,041,438.24	
在某一时段内确认收入	40,068,449.75		3,985,092.79	
小计	5,714,748,388.45		5,591,026,531.03	

其他说明

适用 不适用

##### (3). 履约义务的说明

适用 不适用

##### (4). 分摊至剩余履约义务的说明

适用 不适用

##### (5). 重大合同变更或重大交易价格调整

适用 不适用



其他说明：

无

## 5、投资收益

√适用 □不适用

单位：元 币种：人民币

项目	本期发生额	上期发生额
成本法核算的长期股权投资收益	684,499,700.00	380,000,000.00
权益法核算的长期股权投资收益	-27,536,123.39	-42,215,090.90
处置长期股权投资产生的投资收益	-51,045,286.40	
处置交易性金融资产取得的投资收益	-20,033,673.40	-16,770,728.99
其他非流动金融资产持有期间的投资收益		580,815.20
处置其他非流动金融资产产生的投资收益	-13,909,363.52	-16,758,453.67
应收款项融资贴现损失	-926,040.84	
合计	571,049,212.45	304,836,541.64

其他说明：

无

## 6、其他

√适用 □不适用

研发费用

单位：元

项目	本期数	上年同期数
人工支出	171,909,225.80	154,459,494.26
折旧摊销费	40,404,721.11	39,735,571.78
材料费用	68,087,631.88	84,264,795.02
临床试验及技术服务费	160,824,085.53	168,013,863.67
股份支付费用摊销	-2,851,672.01	7,436,512.33
其他	12,823,422.19	658,439.11
合计	451,197,414.50	454,568,676.17

## 二十、 补充资料

## 1、 当期非经常性损益明细表

√适用 □不适用

单位：元 币种：人民币

项目	金额
非流动性资产处置损益，包括已计提资产减值准备的冲销部分	-10,278,636.77
计入当期损益的政府补助，但与公司正常经营业务密切相关、符合国家政策规定、按照确定的标准享有、对公司损益产生持续影响的政府补助除外	94,152,823.95
除同公司正常经营业务相关的有效套期保值业务外，非金融企业持有金融资产和金融负债产生的公允价值变动损益以及处置金融资产和金融负债产生的损益	-134,273,805.47
计入当期损益的对非金融企业收取的资金占用费	
委托他人投资或管理资产的损益	
对外委托贷款取得的损益	
因不可抗力因素，如遭受自然灾害而产生的各项财产损失	
单独进行减值测试的应收款项减值准备转回	
企业取得子公司、联营企业及合营企业的投资成本小于取得投资时应享有被投资单位可辨认净资产公允价值产生的收益	
同一控制下企业合并产生的子公司期初至合并日的当期净损益	
非货币性资产交换损益	
债务重组损益	
企业因相关经营活动不再持续而发生的一次性费用，如安置职工的支出等	-2,865,955.34
因税收、会计等法律、法规的调整对当期损益产生的一次性影响	
因取消、修改股权激励计划一次性确认的股份支付费用	
对于现金结算的股份支付，在可行权日之后，应付职工薪酬的公允价值变动产生的损益	
采用公允价值模式进行后续计量的投资性房地产公允价值变动产生的损益	
交易价格显失公允的交易产生的收益	
与公司正常经营业务无关的或有事项产生的损益	
受托经营取得的托管费收入	
除上述各项之外的其他营业外收入和支出	-14,229,293.82
其他符合非经常性损益定义的损益项目	
减：所得税影响额	-10,667,873.70
少数股东权益影响额（税后）	1,229,221.66
归属于母公司所有者的非经常性损益净额	-58,056,215.41

对公司将《公开发行证券的公司信息披露解释性公告第1号——非经常性损益》未列举的项目认定为的非经常性损益项目且金额重大的，以及将《公开发行证券的公司信息披露解释性公告第1号——非经常性损益》中列举的非经常性损益项目界定为经常性损益的项目，应说明原因。

□适用 √不适用

其他说明

□适用 √不适用

## 2、净资产收益率及每股收益

√适用 □不适用

报告期利润	加权平均净资产收益率 (%)	每股收益	
		基本每股收益	稀释每股收益
归属于公司普通股股东的净利润	10.64	0.57	0.57
扣除非经常性损益后归属于公司普通股股东的净利润	11.39	0.61	0.61

## 3、境内外会计准则下会计数据差异

□适用 √不适用

## 4、其他

√适用 □不适用

## (1) 加权平均净资产收益率的计算过程

项目	序号	本期数 (元)	
归属于公司普通股股东的净利润	A	830,466,003.18	
非经常性损益	B	-58,056,215.41	
扣除非经常性损益后的归属于公司普通股股东的净利润	C=A-B	888,522,218.59	
归属于公司普通股股东的期初净资产	D	7,546,549,238.90	
发行新股或债转股等新增的、归属于公司普通股股东的净资产	E	5,651.93	
新增净资产次月起至报告期期末的累计月数	F	9.32	
回购或现金分红等减少的、归属于公司普通股股东的净资产	G1	349,463,667.36	
减少净资产次月起至报告期期末的累计月数	H1	7	
回购或现金分红等减少的、归属于公司普通股股东的净资产	G2	61,585,028.90	
减少净资产次月起至报告期期末的累计月数	H2	0.34	
其他	母公司限制性股票本期摊销额减少的归属于公司普通股股东的净资产	I1	32,640,110.75
	母公司限制性股票本期摊销额增加净资产次月起至报告期期末的累计月数	J1	6
	限制性股票本期解锁增加的归属于公司普通股股东的净资产	I2	119,512,569.00
	限制性股票本期解锁增加净资产次月起至报告期末的累计月数	J2	5.28
	子公司股份支付本期摊销额增加的归属于公司普通股股东的净资产	I3	14,876,620.22
	子公司股份支付本期摊销额增加净资产次月起至报告期期末的累计月数	J3	6

向子公司增资导致减少的归属于公司普通股股东的净资产	I4	297,197.16
向子公司增资导致减少的净资产次月起至报告期期末的累计月数	J4	6
因联营企业其他资本公积变动按照持股比例计算应享有的份额增加的归属于公司普通股股东的净资产	I5	970,963.38
因联营企业其他资本公积变动按照持股比例计算应享有的份额增加净资产次月起至报告期期末的累计月数	J5	6
股份支付本期行权减少归属于公司普通股股东的净资产	I6	41,005.83
股份支付本期行权减少净资产次月起至报告期期末的累计月数	J6	6
股权激励对象离职形成的资本公积增加的归属于公司普通股股东的净资产	I7	239,844.45
股权激励对象离职形成的资本公积增加净资产次月起至报告期期末的累计月数	J7	4
子公司计提专项储备增加归属于公司普通股股东的净资产	I8	1,739,964.39
子公司计提专项储备增加净资产次月起至报告期期末的累计月数	J8	6
子公司权益工具投资导致增加归属于公司普通股股东的净资产	I9	2,176,894.21
子公司权益工具投资导致减少净资产次月起至报告期期末的累计月数	J9	9
权益法下确认的其他综合收益变动减少归属于公司普通股股东的净资产	I10	132,924.05
权益法下确认的其他综合收益变动减少净资产次月起至报告期期末的累计月数	J10	6
外币折算差额增加的归属于公司普通股股东的净资产	I11	8,827,404.71
外币折算差额减少净资产次月起至报告期期末的累计月数	J11	6
因处置股权投资增加的归属于公司普通股股东的净资产	I12	469.29
因处置股权投资增加的归属于公司普通股股东的净资产次月起至报告期期末的累计月数	J12	6
报告期月份数	K	12
加权平均净资产	$L = \frac{D+A}{2} + \frac{E \times F}{K} - G \times \frac{H}{K} \pm I \times \frac{J}{K}$	7,803,871,550.50
加权平均净资产收益率	$M = A/L$	10.64%
扣除非经常损益加权平均净资产收益率	$N = C/L$	11.39%

## (2) 基本每股收益和稀释每股收益的计算过程

## 1) 基本每股收益的计算过程

项 目	序号	本期数 (元)
归属于公司普通股股东的净利润	A	830,466,003.18
非经常性损益	B	-58,056,215.41
扣除非经常性损益后的归属于公司普通股股东的净利润	C=A-B	888,522,218.59
期初股份总数	D	1,443,956,248.00
因公积金转增股本或股票股利分配等增加股份数	E	
发行新股或债转股等增加股份数	F1	175.00
增加股份次月起至报告期期末的累计月数	G1	9.34
限制性股票解锁增加股份数	F2	10,366,500.00
增加股份次月起至报告期期末的累计月数	G2	5
限制性股票解锁增加股份数	F3	1,775,720.00
增加股份次月起至报告期期末的累计月数	G3	7
因回购等减少股份数	H	4,057,100.00
减少股份次月起至报告期期末的累计月数	I	0.33
报告期缩股数	J	
报告期月份数	K	12
发行在外的普通股加权平均数	$L=D+E+F \times G/K-H \times I/K-J$	1,449,199,412.58
基本每股收益	$M=A/L$	0.57
扣除非经常损益基本每股收益	$N=C/L$	0.61

## 2) 稀释每股收益的计算过程

稀释每股收益的计算过程与基本每股收益的计算过程相同。

法定代表人：陈保华

董事会批准报送日期：2024 年 4 月 29 日

## 修订信息

适用 不适用