

公司代码：600070

公司简称：ST 富润

浙江富润数字科技股份有限公司

2023 年年度报告摘要

第一节 重要提示

- 1 本年度报告摘要来自年度报告全文，为全面了解本公司的经营成果、财务状况及未来发展规划，投资者应当到 www.sse.com.cn 网站仔细阅读年度报告全文。
- 2 本公司董事会、监事会及董事、监事、高级管理人员保证年度报告内容的真实性、准确性、完整性，不存在虚假记载、误导性陈述或重大遗漏，并承担个别和连带的法律责任。
- 3 公司全体董事出席董事会会议。
- 4 亚太（集团）会计师事务所（特殊普通合伙）为本公司出具了无法表示意见的审计报告，本公司董事会、监事会对相关事项已有详细说明，请投资者注意阅读。

亚太（集团）会计师事务所（特殊普通合伙）对公司出具了无法表示意见的审计报告。公司董事会对上述情况说明详见本报告“第六节 重要事项”之“四、公司董事会对会计师事务所‘非标准意见审计报告’的说明”段落。
- 5 董事会决议通过的本报告期利润分配预案或公积金转增股本预案
公司2023年度拟不进行利润分配，不进行资本公积金转增股本。

第二节 公司基本情况

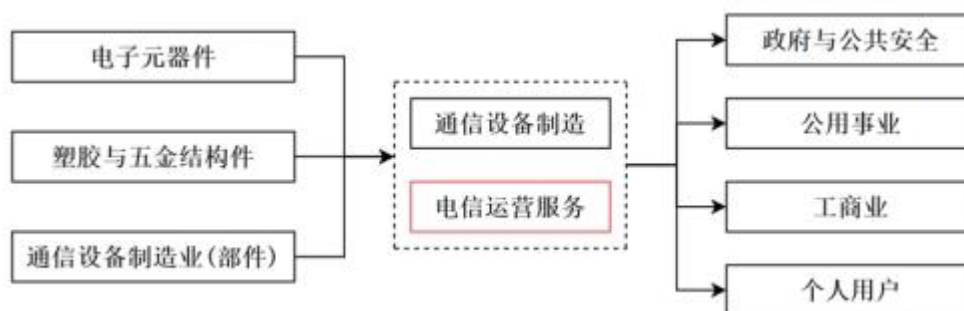
1 公司简介

公司股票简况				
股票种类	股票上市交易所	股票简称	股票代码	变更前股票简称
A股	上海证券交易所	ST富润	600070	浙江富润

联系人和联系方式	董事会秘书	证券事务代表
姓名	彭超	
办公地址	浙江省诸暨市陶朱南路12号	
电话	0575-87015763	
电子信箱	zjfr600070@126.com	

2 报告期公司主要业务简介

1、公司下属企业卡赛科技所处的通信行业可以细分为通信设备制造业和电信运营服务业两个细分行业。卡赛科技在通信行业开展的存量包、运营商 5G 用户发展等业务属于电信运营服务，其在产业链中位置如下图：

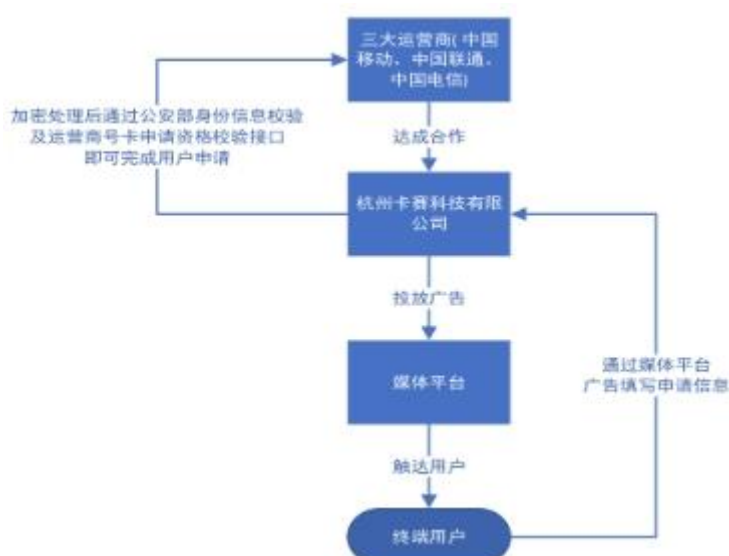


2023 年，数字中国建设持续推进，数字经济蓬勃发展，卡赛科技所处的互联网通讯行业迎来新的发展机遇。随着国内 5G 渗透率不断提高，卡赛科技用户规模也在不断增长。

2、公司控股子公司富润数链以区块链、大数据技术创新为引领，坚持创新发展，聚焦政府市场监管业务，深度参与各地市场监管体系的智慧监管和数字政府建设。

报告期内，公司主要从事互联网服务。公司互联网服务主要由控股子公司卡赛科技、富润数链实施。公司控股子公司富润数链则基于区块链、大数据技术，聚焦政府市场监管业务。报告期内，公司持续发展的主要业务情况如下：

运营商 5G 用户发展业务。利用大数据标签及用户画像能力，帮助三大运营商发展 5G 用户，包括运营商存量业务和多场景化业务拓展。卡赛科技是抖音、快手、微博、腾讯、微信等广告区域运营商行业核心服务商。业务流程如下图：



直播电商业务。依托数字黔茅授权资质，主营国内黔茅酒的线上销售。数字黔茅与支付宝等建立了深度供应链及品牌运营合作关系，通过支付宝【黔茅酒水旗舰店】着力打造自有品牌渠道，多次成为支付宝支付带货商家榜第一名，商品榜第一名。



3 公司主要会计数据和财务指标

3.1 近 3 年的主要会计数据和财务指标

单位：元 币种：人民币

	2023年	2022年	本年比上年 增减(%)	2021年
总资产	1,041,176,050.23	1,816,425,644.28	-42.68	2,780,685,382.61
归属于上市公司股东的净资产	659,694,395.82	1,227,415,400.47	-46.25	1,813,455,794.58
营业收入	93,231,677.42	194,681,518.35	-52.11	1,184,354,080.85
扣除与主营业务无关的业务收入和不具备商业实质的收入后的营业收入	72,897,668.51	175,609,918.35	-58.49	1,170,307,980.85
归属于上市公司股东的净利润	-567,721,004.65	-586,040,394.11	不适用	-555,233,112.58
归属于上市公司股东的扣除非经常性损益的净利润	-514,251,996.12	-487,503,475.06	不适用	-570,118,767.12
经营活动产生	-160,042,740.93	-43,567,259.30	不适用	-284,474,638.58

的现金流量净额				
加权平均净资产收益率 (%)	-60.17	-38.54	减少21.63个百分点	-26.73
基本每股收益 (元/股)	-1.12	-1.16	不适用	-1.10
稀释每股收益 (元/股)	-1.12	-1.16	不适用	-1.10

3.2 报告期分季度的主要会计数据

单位：元 币种：人民币

	第一季度 (1-3 月份)	第二季度 (4-6 月份)	第三季度 (7-9 月份)	第四季度 (10-12 月份)
营业收入	29,568,904.59	27,968,162.26	14,654,671.32	21,039,939.25
归属于上市公司股东的净利润	-47,063,451.17	-62,846,056.33	-70,189,408.66	-387,622,088.49
归属于上市公司股东的扣除非经常性损益后的净利润	-57,943,601.15	-67,954,723.69	-95,800,258.13	-292,553,413.15
经营活动产生的现金流量净额	-86,730,179.44	-9,375,149.05	-47,855,428.31	-16,081,984.13

季度数据与已披露定期报告数据差异说明

√适用 □不适用

经公司自查及会计师事务所审计，因公司 2023 年前三季度部分营业收入、营业成本确认方式不准确，导致公司上述 2023 年分季度主要财务数据与已披露的 2023 年度前三季度报告存在差异，内容详见 2024 年 4 月 27 日披露的《公司关于 2023 年前三季度会计差错更正的公告》。

4 股东情况

4.1 报告期末及年报披露前一个月末的普通股股东总数、表决权恢复的优先股股东总数和持有特别表决权股份的股东总数及前 10 名股东情况

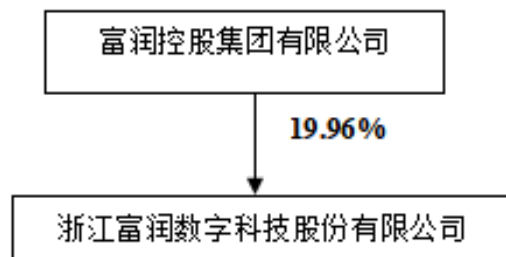
单位：股

截至报告期末普通股股东总数 (户)		21,393					
年度报告披露日前上一月末的普通股股东总数 (户)		20,039					
截至报告期末表决权恢复的优先股股东总数 (户)		0					
年度报告披露日前上一月末表决权恢复的优先股股东总数 (户)		0					
前 10 名股东持股情况							
股东名称 (全称)	报告期内增 减	期末持股数 量	比例 (%)	持有有限 售条 件的	质押、标记或冻结 情况		股东 性质
					股份 状态	数量	

				股份数量			
富润控股集团有限公司	0	101,273,442	19.96		质押	76,000,000	境内非国有法人
浙江诸暨惠风创业投资有限公司	0	25,247,266	4.98		质押	25,000,000	境内非国有法人
付海鹏	0	8,530,300	1.68		冻结	8,530,300	境内自然人
黄艳	6,803,201	6,803,201	1.34		无		境内自然人
江有归	-4,368,496	6,207,500	1.22		质押	6,207,500	境内自然人
					冻结	6,207,500	
沈国英	6,186,830	6,186,830	1.22		无		境内自然人
高海燕	5,695,900	5,695,900	1.12		无		境内自然人
李忠余	2,847,715	5,510,515	1.09		无		境内自然人
张东亮	2,801,300	5,159,300	1.02		无		境内自然人
朱丹亚	4,450,700	4,450,700	0.88		无		境内自然人
上述股东关联关系或一致行动的说明	浙江诸暨惠风创业投资有限公司为富润控股集团有限公司的控股股东，两者之间存在关联关系和一致行动关系；未知其他股东之间是否存在关联关系或一致行动关系。						
表决权恢复的优先股股东及持股数量的说明	无。						

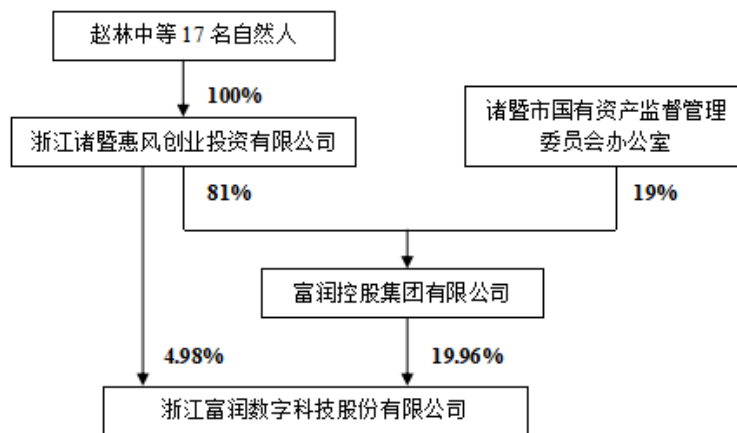
4.2 公司与控股股东之间的产权及控制关系的方框图

√适用 □不适用



4.3 公司与实际控制人之间的产权及控制关系的方框图

适用 不适用



4.4 报告期末公司优先股股东总数及前 10 名股东情况

适用 不适用

5 公司债券情况

适用 不适用

第三节 重要事项

1 公司应当根据重要性原则，披露报告期内公司经营情况的重大变化，以及报告期内发生的对公司经营情况有重大影响和预计未来会有重大影响的事项。

报告期内公司实现营业收入 9323.17 万元，与上年同比降 52.11%；实现净利润-56,772.10 万元，与上年同期相比减少亏损 1,831.94 万元；扣除非经常性损益的净利润-51,425.20 万元，与上年同期相比增加亏损 2,674.85 万元；基本每股收益-1.12 元。截至 2023 年 12 月 31 日，公司总资产 104,117.61 万元，较期初减少 42.68 %；净资产 65,969.44 万元,较期初减少 46.25%。

2 公司年度报告披露后存在退市风险警示或终止上市情形的，应当披露导致退市风险警示或终止上市情形的原因。

适用 不适用

1、公司 2023 年度营业收入为 9,323.17 万元；公司 2023 年年度扣除与主营业务无关的业务收入和不具备商业实质的收入后的营业收入为 7,289.77 万元。归属于上市公司股东的净利润为-56772.10 万元，归属于上市公司股东的扣除非经常性损益的净利润为-51425.20 万元，根据《上海证券交易所股票上市规则》第 9.3.2 条第一款第（一）项规定，公司在 2023 年年度报告披露后

将触及退市风险警示的情形并被实施退市风险警示。

2、公司 2023 年度被出具无法表示意见的审计报告，根据《上海证券交易所股票上市规则》第 9.3.2 条第一款第（三）项规定，公司在 2023 年年度报告披露后将触及退市风险警示的情形并被实施退市风险警示。

浙江富润数字科技股份有限公司

2024 年 4 月 26 日