

# 四川长虹电器股份有限公司

# 2023年年报



股票代码：600839

## 重要提示

- 一、本公司董事会、监事会及董事、监事、高级管理人员保证年度报告内容的真实性、准确性、完整性，不存在虚假记载、误导性陈述或重大遗漏，并承担个别和连带的法律责任。
- 二、公司全体董事出席董事会会议。
- 三、信永中和会计师事务所（特殊普通合伙）为本公司出具了标准无保留意见的审计报告。
- 四、公司负责人柳江、主管会计工作负责人茆海云及会计机构负责人（会计主管人员）茆海云声明：保证年度报告中财务报告的真实、准确、完整。
- 五、董事会决议通过的本报告期利润分配预案或公积金转增股本预案

根据信永中和会计师事务所初步审计结果，公司2023年度合并报表实现归属于母公司所有者的净利润为687,701,603.71元，合并报表累计未分配利润为5,627,914,844.74元；2023年度母公司报表亏损585,717,203.58元，2023年末母公司累计未分配利润为49,269,131.24元。因母公司报表亏损以及累计可供分配利润较低，2023年度公司不进行利润分配，也不进行资本公积金转增股本。

### 六、前瞻性陈述的风险声明

适用 不适用

本年度报告涉及未来计划、发展战略等前瞻性陈述，不构成公司对投资者的实质承诺，投资者及相关人士均应当对此保持足够的风险认识，并且应当理解计划、预测与承诺之间的差异，敬请投资者注意投资风险。

### 七、是否存在被控股股东及其他关联方非经营性占用资金情况

否

### 八、是否存在违反规定决策程序对外提供担保的情况

否

### 九、是否存在半数以上董事无法保证公司所披露年度报告的真实性、准确性和完整性

否

### 十、重大风险提示

公司已在本报告中详细描述可能存在的相关风险，敬请查阅第三节“管理层讨论与分析”中“六、公司关于公司未来发展的讨论与分析”中“（四）可能面对的风险”部分。

### 十一、其他

适用 不适用

## 目录

第一节	释义 .....	2
第二节	公司简介和主要财务指标.....	3
第三节	管理层讨论与分析.....	8
第四节	公司治理.....	42
第五节	环境与社会责任.....	70
第六节	重要事项.....	84
第七节	股份变动及股东情况.....	111
第八节	优先股相关情况.....	116
第九节	债券相关情况.....	117
第十节	财务报告.....	117

备查文件目录	载有法定代表人、主管会计工作负责人、会计机构负责人签名并盖章的会计报表
	载有会计师事务所盖章、注册会计师签名并盖章的审计报告原件
	报告期内在符合中国证监会相关规定的报纸上公开披露的所有公司文件的正本及公告的原稿

## 第一节 释义

### 一、 释义

在本报告书中，除非文义另有所指，下列词语具有如下含义：

常用词语释义		
中国	指	中华人民共和国
中国证监会	指	中国证券监督管理委员会
上交所	指	上海证券交易所
本集团	指	四川长虹电器股份有限公司及下属控股子公司
公司、本公司、四川长虹	指	四川长虹电器股份有限公司
长虹集团、长虹控股、控股股东	指	四川长虹电子控股集团有限公司
华丰科技	指	四川华丰科技股份有限公司
长虹美菱	指	长虹美菱股份有限公司
长虹佳华	指	长虹佳华控股有限公司
长虹财务公司	指	四川长虹集团财务有限公司
长虹华意	指	长虹华意压缩机股份有限公司
香港长虹	指	长虹（香港）贸易有限公司
长虹模塑	指	四川长虹模塑科技有限公司
长虹印尼	指	长虹印尼电器有限公司
广东长虹	指	广东长虹电子有限公司
新网科技	指	四川长虹新网科技有限责任公司
长虹民生	指	四川长虹民生物流股份有限公司
智慧健康	指	四川长虹智慧健康科技有限公司
长虹国际	指	长虹国际控股（香港）有限公司
佳华信产	指	四川长虹佳华信息产品有限责任公司
长虹置业	指	四川长虹置业有限公司
长虹空调	指	四川长虹空调有限公司
长虹技佳	指	四川长虹技佳精工有限公司
长虹精密	指	四川长虹精密电子科技有限公司
电子部品	指	四川长虹电子部品有限公司
长虹电源	指	四川长虹电源股份有限公司
长虹器件	指	四川长虹器件科技有限公司
绵阳虹坤	指	绵阳虹坤电子科技有限公司
长虹包装	指	四川长虹包装印务有限公司
长虹创投	指	四川长虹创新投资有限公司
加西贝拉	指	加西贝拉压缩机有限公司
中山长虹	指	中山长虹电器有限公司
虹信软件	指	四川虹信软件股份有限公司
华意（荆州）	指	华意压缩机（荆州）有限公司
零八一集团	指	零八一电子集团有限公司
零八一天源	指	零八一电子集团四川天源机械有限公司
信永中和	指	信永中和会计师事务所（特殊普通合伙）
COD	指	化学需氧量（Chemical Oxygen Demand）的缩写，是衡量污水中还原性污染物浓度的综合指标
VOCs	指	挥发性有机物（Volatile Organic Compounds）的简称，是在常温下，沸点50℃至260℃的各种有机化合物
报告期	指	2023年1月1日—12月31日

元	指	除特别指明外，指人民币元
---	---	--------------

## 第二节 公司简介和主要财务指标

### 一、公司信息

公司的中文名称	四川长虹电器股份有限公司
公司的中文简称	四川长虹
公司的外文名称	SICHUAN CHANGHONG ELECTRIC CO., LTD.
公司的外文名称缩写	CHANGHONG
公司的法定代表人	柳江

### 二、联系人和联系方式

	董事会秘书	证券事务代表
姓名	赵其林	杨柳絮
联系地址	四川省绵阳市高新区绵兴东路35号	四川省绵阳市高新区绵兴东路35号
电话	0816-2418436	0816-2418700
电子信箱	zhao.ql@changhong.com	yangliuxu@changhong.com

注：2023年12月29日，公司召开第十二届董事会第一次会议审议通过《关于公司第十二届董事会聘任副总经理、董事会秘书、首席合规官、财务总监的议案》及《关于公司第十二届董事会聘任证券事务代表的议案》，会议同意续聘赵其林先生为公司董事会秘书、首席合规官，续聘杨柳絮女士为公司证券事务代表，任期均自公司第十二届董事会第一次会议审议通过之日起至第十二届董事会任期届满之日止。上述内容详见公司于2023年12月30日披露的临2023-099号公告。

### 三、基本情况简介

公司注册地址	四川省绵阳市高新区绵兴东路35号
公司办公地址	四川省绵阳市高新区绵兴东路35号
公司办公地址的邮政编码	621000
公司网址	www.changhong.com
电子信箱	600839@changhong.com

### 四、信息披露及备置地点

公司披露年度报告的媒体名称及网址	《上海证券报》（ <a href="https://www.cnstock.com">https://www.cnstock.com</a> ）、 《中国证券报》（ <a href="https://www.cs.com.cn">https://www.cs.com.cn</a> ）、《证券时报》（ <a href="https://www.stcn.com">https://www.stcn.com</a> ）
公司披露年度报告的证券交易所网址	上海证券交易所（ <a href="http://www.sse.com.cn">www.sse.com.cn</a> ）、公司官网（ <a href="http://www.changhong.com">www.changhong.com</a> ）
公司年度报告备置地点	公司董事会办公室

### 五、公司股票简况

公司股票简况				
股票种类	股票上市交易所	股票简称	股票代码	变更前股票简称
A股	上海证券交易所	四川长虹	600839	-

## 六、其他相关资料

公司聘请的会计师事务所（境内）	名称	信永中和会计师事务所（特殊普通合伙）
	办公地址	北京市东城区朝阳门北大街8号富华大厦A座9层
	签字会计师姓名	贺军、涂晓峰

## 七、近三年主要会计数据和财务指标

## (一) 主要会计数据

单位：元 币种：人民币

主要会计数据	2023年	2022年	本期比上年同期增减(%)	2021年
营业收入	97,455,828,421.45	92,481,659,367.24	5.38	99,631,851,815.19
归属于上市公司股东的净利润	687,701,603.71	467,872,369.98	46.98	284,604,901.86
归属于上市公司股东的扣除非经常性损益的净利润	392,968,324.52	326,841,103.13	20.23	251,861,482.89
经营活动产生的现金流量净额	2,855,089,999.94	3,295,442,609.27	-13.36	4,688,101,032.83
	2023年末	2022年末	本期末比上年同期末增减(%)	2021年末
归属于上市公司股东的净资产	14,127,769,727.24	13,660,368,717.81	3.42	13,314,325,563.49
总资产	94,400,250,197.19	85,537,738,104.04	10.36	79,399,816,241.76

## (二) 主要财务指标

主要财务指标	2023年	2022年	本期比上年同期增减(%)	2021年
基本每股收益（元/股）	0.1490	0.1014	46.94	0.0617
稀释每股收益（元/股）	0.1490	0.1014	46.94	0.0617
扣除非经常性损益后的基本每股收益（元/股）	0.0851	0.0708	20.20	0.0546
加权平均净资产收益率（%）	5.1265	3.4929	增加1.6336个百分点	2.1691
扣除非经常性损益后的加权平均净资产收益率（%）	2.9619	2.4529	增加0.5090个百分点	1.9220

报告期末公司前三年主要会计数据和财务指标的说明

√适用 □不适用

1.经营业绩增加的原因：报告期内，公司以市场为导向，以客户为中心，不断强化竞争优势，推动经营质效稳步提升，在受部分客户影响对应收款项单项计提减值的情况下，公司整体经营业绩仍实现了同比增长。其中家电业务、通用设备制造业务积极把握海运费下降、大宗材料价格下降等有利因素，通过抢抓订单、产品线协同、精细化管理、效率提升和增收降本等措施，持续优化产品结构，深入推进业务转型，取得了较好的经营业绩。

2.非经常性损益增长的主要原因为被投资企业华丰科技公允价值增加所致。

## 八、境内外会计准则下会计数据差异

(一) 同时按照国际会计准则与按中国会计准则披露的财务报告中净利润和归属于上市公司股东的净资产差异情况

适用 不适用

(二) 同时按照境外会计准则与按中国会计准则披露的财务报告中净利润和归属于上市公司股东的净资产差异情况

适用 不适用

(三) 境内外会计准则差异的说明：

适用 不适用

## 九、2023 年分季度主要财务数据

单位：元 币种：人民币

	第一季度 (1-3月份)	第二季度 (4-6月份)	第三季度 (7-9月份)	第四季度 (10-12月份)
营业收入	22,942,813,964.52	23,701,035,617.93	23,415,815,757.59	27,396,163,081.41
归属于上市公司股东的净利润	82,950,246.79	119,247,158.32	276,589,164.82	208,915,033.78
归属于上市公司股东的扣除非经常性损益后的净利润	86,788,736.95	53,221,576.16	-12,147,621.62	265,105,633.03
经营活动产生的现金流量净额	-3,105,374,479.46	2,799,661,560.29	694,999,682.60	2,465,803,236.51

季度数据与已披露定期报告数据差异说明

适用 不适用

## 十、非经常性损益项目和金额

适用 不适用

单位：元 币种：人民币

非经常性损益项目	2023年金额	2022年金额	2021年金额
非流动性资产处置损益，包括已计提资产减值准备的冲销部分	-10,642,825.17	33,792,807.77	-202,944,489.69

计入当期损益的政府补助，但与公司正常经营业务密切相关、符合国家政策规定、按照确定的标准享有、对公司损益产生持续影响的政府补助除外	345,534,671.73	351,297,227.56	316,990,774.61
除同公司正常经营业务相关的有效套期保值业务外，非金融企业持有金融资产和金融负债产生的公允价值变动损益以及处置金融资产和金融负债产生的损益	84,649,016.95	41,956,393.57	223,584,031.74
单独进行减值测试的应收款项减值准备转回	12,531,046.87		3,245,314.13
债务重组损益			8,998,488.07
企业因相关经营活动不再持续而发生的一次性费用，如安置职工的支出等			-8,977,322.87
除上述各项之外的其他营业外收入和支出	23,180,339.58	-62,121,633.67	8,558,698.95
减：所得税影响额	83,178,583.80	84,971,744.03	72,889,871.25
少数股东权益影响额（税后）	77,340,386.97	138,921,784.35	243,822,204.72
合计	294,733,279.19	141,031,266.85	32,743,418.97

对公司将《公开发行证券的公司信息披露解释性公告第1号—非经常性损益》未列举的项目认定为的非经常性损益项目且金额重大的，以及将《公开发行证券的公司信息披露解释性公告第1号—非经常性损益》中列举的非经常性损益项目界定为经常性损益的项目，应说明原因。

适用 不适用

## 十一、 采用公允价值计量的项目

适用 不适用

单位：元 币种：人民币

项目名称	期初余额	期末余额	当期变动	对当期利润的影响金额
银行理财产品	300,302,465.75		-300,302,465.75	
衍生金融资产-远期外汇合约	140,654,579.58	75,444,012.01	-65,210,567.57	-63,490,082.84
应收账款融资	2,397,534,164.33	2,593,016,860.34	195,482,696.01	
其他非流动金融资产	109,867,625.71	406,952,970.78	297,085,345.07	292,579,726.73
衍生金融负债-远期外汇合约	148,732,154.25	105,951,376.41	-42,780,777.84	42,605,010.76
一年内到期的长期借款	50,006,111.11	60,001,450.00	9,995,338.89	-135,005.56
长期借款	60,000,666.67	50,222,888.89	-9,777,777.78	-222,222.22
合计	3,207,097,767.40	3,291,589,558.43	84,491,791.03	271,337,426.87

## 十二、 其他

适用 不适用



## 第三节 管理层讨论与分析

### 一、经营情况讨论与分析

2023年，全球政治经济形势严峻复杂，地缘冲突对全球政治、经济秩序造成较大冲击，贸易保护主义再次抬头，行业竞争加速“内卷”，消费和经济恢复不及预期。面对错综复杂的外部环境和严峻的行业竞争环境，本集团坚持以“十四五”战略为牵引，以市场为导向，以客户为中心，重点打造产品竞争力和市场、渠道等能力，经营质效进一步提升。报告期内，本集团持续强化主业地位，推动主业做大做强，同时积极发展新产业。坚持技术创新、产品创新、渠道创新，精准把控市场趋势和用户需求，调优产品结构及阵列。探索线上线下渠道融合模式，进一步完善渠道布局，强化长虹品牌和营销目标的渠道网络体系，提升客户触达能力。开展全价值链优化经营，实施效率专项行动计划，推动整体效率持续提升，本集团整体业绩稳步向好。

报告期内，本集团实现营业收入约974.56亿元，同比增长约5.38%；实现归属于上市公司股东的净利润约6.88亿元，同比增长约46.98%。

业绩变动原因：

报告期内，本集团多措并举，持续推动主要产品竞争优势与整体经营质效的稳步提升，在受部分客户影响对应收款项进行单项计提减值的情况下，整体经营业绩仍实现了同比增长。其中家电业务、通用设备制造业务积极把握海运费及大宗材料价格下降等有利因素，持续优化产品结构，深入推进业务转型，通过抢抓订单、多业务协同、精细化管理、效率提升和增收降本等措施，取得了较好的经营业绩。非经常性损益增长的主要原因为被投资企业华丰科技公允价值增加所致。

按主要行业分类，本集团相关产业经营情况如下（注：为便于更清晰呈现本集团业务情况，本报告按行业及重要性原则对本集团主要业务分类进行了适当调整，其中中间产品、其他业务等分部与2022年年度报告的业务范围描述有一定差异，本报告中同比数据亦同步按新的分部描述进行了重分类）：

#### （一）家电业务

报告期内，面对复杂的宏观环境和不确定市场环境的机遇与挑战，本集团家电业务持续发力，优化产品结构，强化渠道建设，大力开拓海外市场增量，实现收入约391.11亿元，同比增长约14.57%。

##### 1、电视业务

国内业务围绕“六力提升”核心经营策略，以产品力提升塑造品牌力，驱动销售力，发布了基于AI大模型的智慧家电AI平台-长虹云帆、搭载云帆平台的国内首款8K高刷Mini-LED电视、20000+分区Mini-LED ARTIST星箔系列电视、支持全程288Hz显示的超高刷电视超羽速系列电视等。依托“5G+工业互联网”技术，不断推进智能电视的“智造”能力升级，实现大规模定制化生产，生产效率和产品质量持续提升，市场反应能力和客户需求满足能力均得到增强。同时，受益于规模效应、经营效率提升和成本费用降低，盈利得到改善。在行业大盘量、额双降的情况下（据奥维云网（AVC）推总数据显示，2023年度国内行业零售量同比下滑18.60%，零售额同比下滑0.50%），公司国内业务实现逆势增长，量、额市场份额占比均实现提升。

海外业务持续强化市场拓展，通过坚持市场聚焦、客户聚焦，持续优化产品结构，坚持以技术创新打造策源地。聚焦安卓TV、Roku、Netflix三大智能电视平台，加速Roku TV、WebOS、AOSP

等智能电视持续迭代优化，完成Google TV 2K、4K全系列布局，全面布局海外智能应用生态圈。同时，以效率提升为抓手，以“管时长、管异常”为核心，持续夯实基础管理，全年产量突破1,000万台，盈利能力稳步提升。

报告期内，电视业务累计生产约1,541万台，同比增长约2.55%，累计销售约1,493万台，实现收入约145.44亿元，同比增长约6.71%。



## 2、冰箱（柜）业务

冰箱（柜）、空调、洗衣机、厨卫及小家电等主要为公司下属控股子公司长虹美菱股份有限公司（股票代码：000521.SZ，股票简称：长虹美菱）旗下业务。

国内业务坚持价值导向、全面提效的经营思路，围绕资金效率、渠道效率、产品效率、管理效率四个维度开展对标对阵、效率提升，充分利用完善的销售网络及服务体系，为客户提供高品质服务。研产端以用户为中心，解决用户痛点，创造用户价值，推动公司产品向智能化、高端化转型升级。市场端坚持“精品+精爆品”产品策略，围绕“鲜、薄、窄、嵌”进行产品布局，线上无忧嵌PRO及全无间PRO、线下400L大窄门及冻鲜生等系列产品成功上市，市场反响良好，推动产品结构提升、产业良性经营。

海外业务围绕“大容积化、多门化”持续推动产品升级，基于全球能效标准升级推动产品“节能化”，围绕变频打造技术优势。同时，坚持产销供一体化，通过实行“以柜定产”、提高直发比例、降低库存总量，加快资金及存货周转，综合提升经营质量和效率。

报告期内，冰箱（柜）业务累计生产约839万台，同比增长约32%，累计销售约824万台，实现收入约96.60亿元，同比增长约18%。



### 3、空调业务

国内业务围绕“一个目标”，坚持“分区管理，渠道拓增”的营销策略。线上聚焦爆单品，主推“熊猫懒”柜机和QW挂机，追求良性规模；线下做大独特价值产品，持续打造“全无尘”、“客餐柜”两张名片，提升产品差异化竞争力。全年实现电商业务、增量业务和OEM业务快速增长，基础渠道业务规模稳步提升，资金效率、生产效率持续提高，达到行业先进水平。

海外业务围绕品牌蓄势、产品聚焦、渠道突破、数字转型持续推动业务良性发展。坚持品牌优先发展原则，深耕根据地市场；聚焦核心关键市场，聚焦大客户，提升客户规模；加快新市场、新客户拓展，取得良好效果。继续推动销、产、供、研、物流、计划一体化高效运营，优化供应链布局，缩小供应半径，持续提升生产、存货周转效率。通过打造标杆线、精品工程不断提升产品质量，提升产品溢价能力，为业务赋能。

报告期内，空调业务累计生产约787万套，同比增长约28%，累计销售约773万套，实现收入约116.74亿元，同比增长约18.17%。



#### 4、洗衣机业务

洗衣机业务坚持差异化错位竞争策略，对产品结构进行优化与调整。

国内市场方面，通过聚焦市场，重点推进网点开发，深化渠道转型，实现规模提升。同时，紧密围绕用户需求，聚焦腰部产品，发挥“十分薄”的差异化竞争优势，推出如手洗系列滚筒洗衣机、大力神系列波轮洗衣机，进一步提升美菱品牌洗衣机在中高端市场上的竞争力。

海外市场方面，通过冰洗协同拓展客户资源，加速完成主流市场的产品布局，实现海外主要市场突破。专注超薄滚筒及大容量波轮，聚焦资源投入，快速丰富外销产品矩阵，实现规模的高速增长及盈利能力的大幅提升；推动新产品准时交付，综合提升客户服务满意度。

报告期内，洗衣机业务累计生产约142万台，同比增长约70%，累计销售约141万台，实现收入约13.67亿元，同比增长约70.68%。

#### 5、厨卫及小家电业务

历经数年积累与沉淀，梳理确定了以茶饮、清洁以及燃热为“三驾马车”的发展方向，聚焦核心产品领域，逐步建立行业影响力，推动业务高质量发展。各产品线持续推进产品技术更新迭代，加快产品结构升级，进一步充实了产品矩阵，提升了产品竞争力，同时完善营销网络体系，从研发、生产到品牌、营销、服务，不断创新寻求突破。2023年全面强化“产品牵引”，积蓄势能，核心产品线影响力进一步提升，饮水类目行业综合排名稳定前三，品牌影响力持续提升。



报告期内，厨卫、小家电业务累计生产约1,748万台，同比增长约20%，累计销售约1,745万台，实现收入约18.66亿元，同比增长约13.69%。




## （二）通用设备制造业务

通用设备制造主要为公司下属控股子公司长虹华意压缩机股份有限公司（股票代码：000404.SZ，股票简称：长虹华意）旗下冰箱压缩机业务及新能源汽车空调压缩机业务。

报告期内，长虹华意围绕低碳、高效、低噪音要求，不断推进设计创新，将超高效压缩机性能提升到新的高度，助力市场销量持续提升。全年冰箱压缩机销量突破7,200万台，近三年的年复合增长率9.30%，高于全球行业1.20%的增长水平，同时进一步拉大与竞争对手的差距，行业龙头地位稳固。商用、变频等高附加值产品销量持续增长，2023年商用压缩机销量834万台，同比增长14%，变频压缩机销量1,791万台，同比增长10%。新能源汽车空调业务取得新突破，2023年销量同比增长62%，远超新能源汽车行业34%的增幅，市场占有率提升1个百分点以上。

报告期内，长虹华意墨西哥工厂正式投产，成为中国冰压行业首个在海外自主建立并投产的制造基地，无缝对接北美高端市场，挖掘未来增长潜力；荆州新工厂正式投用，新产线采用行业先进的自动化方案和工艺方案，助力华意荆州开启高质量发展新阶段。

报告期内，通用设备制造业务累计生产约7,368万台，同比增长约10%，累计销售约7,273万台，实现收入约88.53亿元，同比下降约1.12%。



### （三）ICT综合服务业务

ICT综合服务主要为公司下属控股子公司长虹佳华控股有限公司（股票代码：03991.HK，股票简称：长虹佳华）旗下业务。

消费类业务方面，长虹佳华积极应对复杂严峻的经济环境和市场挑战，紧抓市场时机，与核心厂商保持紧密合作，通过线上线下渠道全力拓展优势产品线，争取有效市场份额。应用现代信息技术，发挥自身丰富的营销经验，不断创新商业模式，通过数字智能技术能力赋能上下游生态，助力合作伙伴业务创新和智慧运营。积极拓展印尼、菲律宾地区产品和渠道体系，稳步推进海外业务发展。

增值类业务方面，长虹佳华加大国产品牌合作力度，依托厂商伙伴先进的产品和技术优势，加强解决方案和技术服务能力建设，携手合作伙伴整合行业优势资源，创新打造解决方案聚合平台，提供数字智能综合服务，满足企业业务生态模式下对服务的差异性需求，加速推动数字化转型，促进提升客户服务价值及业务增长。

创新业务方面，长虹佳华在云计算、虚拟现实、安全等方向持续扩大上下游资源的拓展和布局，构建技术服务支持体系，加速商业模式迭代和市场开发。快速完善云生态布局，增强自主创新，提供优质解决方案和高质综合服务，携手伙伴们共拓云市场，助力伙伴业绩增长。元宇宙业务不断扩展应用场景，加速推动硬件、软件、内容生态的系统化商业落地，与合作伙伴一起在工业、教育、文旅等行业获得更多的商机和创新。2023年长虹佳华在世界VR大会上入选2023中国VR50强企业、虚拟现实案例入选国家级先锋应用案例。安全业务结合长虹佳华在云计算、大数据、

物联网等领域的解决方案能力，持续加大技术投入，建立安全服务中心，为金融、电力、政府、制造业等客户提供安全产品及安全运营服务，携手伙伴共筑数据安全屏障。

报告期内，ICT综合服务业务实现收入约340.63亿元，同比增长约2.85%。

## 长虹佳华主要合作伙伴



(以上排名不分先后)

### （四）网络通讯终端业务

网络通讯终端业务主要立足于传统媒体终端产品的研发、生产与销售。受国内电信运营商市场恢复放缓、海外经济不景气及地缘冲突等因素的影响，业务需求下滑严重，产品销售价格同比大幅下降，行业整体竞争加剧。通过持续加大新业务市场拓展，新网科技智能组网、物联网、泛智能终端等新业务收入占比达到61%，同比提升15个百分点。受益于新网科技推进的全链条成本管理，在降本、降费增效方面取得一定成绩，净利润同比有所增加。

报告期内，网络通讯终端业务累计生产约1,675万台，同比下降约13.57%，累计销售约1,712万台，实现收入约17.74亿元，同比下降约16.07%。

### （五）中间产品业务

本集团中间产品业务包括以电子制造(EMS)为代表的零部件及配件精益制造等业务，面向内、外部的家电等终端公司，提供前端器件的制造、配套加工等。同时，公司积极寻求多元化经营的发展模式，通过拓展新客户和深化既有客户合作，开拓汽车零部件、新能源领域业务，寻求市场增量及新的盈利来源，创造独特业务价值。

通过不断强化内部挖潜，推进增收创效，提升市场竞争力，实现对主业有效支撑的同时，外部客户业务开发也取得较好的成果；持续优化制造基地布局，推进异地制造基地建设，提升就近配套能力。

报告期内，中间产品业务实现收入约51.64亿元，同比下降约9.92%。

### （六）物流服务业务

物流服务业务主要为公司下属控股子公司四川长虹民生物流股份有限公司（股票代码：836237.NQ，股票简称：长虹民生）提供的干线运输、仓储、装卸、区域配送、多式联运、国际货代、物流信息咨询等服务。

报告期内，长虹民生围绕“安全第一、护航保供、效率效益、创新创业”的经营方针，在充分发挥基础性物流服务优势的同时，强化培养以供应链管理和运营为核心的增值延伸服务能力，通过智慧物流建设增强技术驱动能力，从而实现优势资源的整合和商业模式的创新，打造高度集成的物流规划及运营一体化服务体系，基本达成预期目标。因国际大宗物资价格和国际货运价格波动较大，对长虹民生业务造成一定影响，整体营收有所下降。

报告期内，物流服务业务实现收入约12.62亿元，同比下降约7.76%。

#### （七）房地产业务

房地产业务定位于自有土地资源的开发，并基于区域市场特点，打造高品质、高性价比楼盘，为本集团贡献现金流和利润。本集团房地产业务秉持“不追求规模、以需定产、精耕细作”的开发理念，持续推进现有项目的开发，目前主要项目包括四川绵阳的金嶺一号及长虹城、江西景德镇的银湖新都等。报告期内，各项目建设推进正常，年度销售签约金额约14.12亿元。

报告期内，房地产业务实现收入约15.99亿元，同比增长约5.72%。

#### （八）特种业务

报告期内，本集团持续加大电源系统及轨道交通列车配套产品的技术开发和市场拓展力度，实现了产业规模的良性发展。

电源系统业务与国家战略工程同频共振，以航空领域为基础，逐步向航天、船舶等领域拓展，在航天领域开展高压体系锂电池系统技术攻关，并获取到多个重大项目，为未来在航天航空市场的跨越式发展奠定了基础；在船舶、水下、储能等领域，持续优化智能化技术和系统集成技术，取得多个新研项目的交付。

轨道交通业务通过技术创新升级，实现了由单一蓄电池产品业务向蓄电池系统业务的升级，长虹电源通过紧抓高铁动车组国产化机遇，在蓄电池系统市场的占有率持续提升；持续深耕新一代轨交市场，获得高铁锂电池系统供货资格，并取得批量订单，成为国内首家实现时速600Km高速磁悬浮列车配套锂电系统装车运行的供应商。

报告期内，特种业务实现收入约25.34亿元，同比持平。

#### （九）其他业务

本集团其他业务主要包括智慧健康、生物医药、包装等，此类业务大部分处于发展期，目前规模相对较小。

报告期内，其他业务实现收入约19.92亿元，同比增长约29.84%。

## 二、报告期内公司所处行业情况

电视行业：国内市场由于房地产市场复苏不达预期，加之电视产品更新换代周期拉长等因素影响，电视市场需求景气度不足。根据奥维云网（AVC）推总数据显示，2023年中国彩电市场零



售量为3,142万台，同比下降13.60%；海外市场受高通胀影响，市场需求疲软，根据奥维睿沃（AVC Revo）发布的公开报告数据显示，2023年全球电视（TV）出货量同比下降3.50%。

冰箱行业：家电市场修复速度落后于整体消费，叠加我国家电市场保有量高等行业因素，市场告别高速增长，整体面临需求不振的困局，根据奥维云网(AVC)推总数据显示，国内市场冰箱零售量3,831万台，同比增长1.50%。国际海运费回落至正常水平，中国制造的高效率优势凸现，出口产品全价值链竞争力提升；同时，受海外渠道库存水位相对较低等因素拉动，出口业务呈现恢复性增长。根据产业在线数据显示，冰箱出口量4,374.40万台，同比增长27.40%。

空调行业：国内空调在高温天气影响下，叠加同期的低基数影响，市场回暖比较明显，根据奥维云网(AVC)推总数据显示，2023年零售量6,085万套，同比增长6.50%。伴随厄尔尼诺现象带来的全球性高温，海外市场对空调采购量增加，家用空调出口需求逐渐恢复。根据产业在线数据显示，2023年空调出口量6,626.50万套，同比增长8.30%。

洗衣机行业：2023年上半年市场复苏较为缓慢，仅在四季度取得较高增长，整体需求释放相对缓慢，规模稳健复苏，市场进入了平稳增长的“精耕细作”期。根据奥维云网(AVC)推总数据显示，2023年洗衣机全渠道零售量为4,005万台，同比增长3.40%。受政策利好、人民币贬值、物流费用降低等多重影响，中国家电加速向海外市场扩容，根据产业在线数据显示，2023年洗衣机出口销量约3,844.90万台，同比增长约37%。

ICT综合服务行业：随着数智化生活方式的普及，消费者能够享受到更多的科技产品和服务，对ICT技术产品的依赖和需求也在不断增长，稳定占据市场支出的较大比例。根据Gartner预测，全球IT支出稳健增长，2023年达到4.70万亿美元，同比增长4.30%。目前中国ICT市场正处于数字化转型的关键时期，预计在接下来的五年内将迎来持续创新和增长。

特种行业：特种行业方面市场总体需求旺盛。新能源产品契合国家加强环保治理，加快调整优化产业结构和能源结构的发展战略，增长明显，其中，锂电特种车载产品、锂电轨道交通产品、模块电源等市场发展潜力较大。

### 三、报告期内公司从事的业务情况

本集团于1988年由国营长虹机器厂发起设立，1994年3月在上海证券交易所挂牌上市交易。历经数十年的发展，从彩电立业、兴业，到如今的信息电子相关多元拓展，已成为集消费电子、核心器件研发与制造、ICT综合服务为一体的多元化、全球化综合型科技企业集团。

本集团秉承“科技创新、产业报国”的价值理念，坚持以用户为中心、以市场为导向，强化技术创新，持续为消费者与企业级客户提供卓越的产品与服务。



长虹·美菱智慧家电  
电视 | 冰箱 | 空调 | 洗衣机

本集团主营以电视、冰箱（柜）、空调、洗衣机等为代表的智能家电业务，以冰箱压缩机为代表的通用设备制造业务，以ICT产品分销和专业ICT解决方案提供为代表的ICT综合服务业务，以电子制造（EMS）为代表的中间产品业务以及其他相关特种业务等。目前，本集团员工超4.5万人，在全球建有11个研发基地，17个制造基地，产品和服务遍布全球160多个国家和地区，为2亿多用户提供服务。

公司具有电视研产销服等方面的深厚积淀和完备的价值链体系，拥有绵阳、中山、广元、印度尼西亚、捷克5个生产制造基地，向全球用户提供优质的智能电视产品和解决方案。根据奥维数据，公司产品国内全渠道零售量位于国内前列；出口规模保持稳定增长，持续保持行业前三水平。

长虹美菱旗下冰箱（柜）业务涵盖十字/两门/法式/意式等多系列冰箱及多型商用、家用冰柜，满足不同层次的消费者需求；空调业务国内拥有绵阳、中山，海外拥有印尼、巴基斯坦等4大生产基地，目前产品覆盖家用分体空调、家用及商用中央空调等系列；洗衣机产品包括滚筒、波轮等不同形式涵盖高、中、低档不同层级；厨卫及小家电主要为厨卫大电和生活小电，聚焦茶饮、清洁和燃热产品。

长虹华意主营家庭和商业用途制冷电器的各类压缩机产品，拥有景德镇、嘉兴、荆州、巴塞罗那、墨西哥等多个冰箱冰柜压缩机研发、制造、销售基地，是全球最大的冰箱（柜）压缩机企业，为国内、外著名企业提供产品和服务，产品畅销40多个国家和地区。

长虹佳华以“做帮助成长、支持成功的好伙伴”为企业经营理念，定位于新时代卓越的数字智能综合服务商，以数字化、智能化核心能力赋能自身及伙伴价值提升，致力为合作伙伴提供泛

ICT线上线下新流通生态服务、ICT基础设施及服务、上云与云上数字智能服务。2023年，长虹佳华获得2023中国VR50强企业等多项荣誉称号。

特种业务主要为特种电源业务及其他特种业务。本集团秉承“人至诚业至精”的经营理念，以电源系统产业发展为核心，运用蓄电池系统优势技术，拓展产品功能，拓宽应用领域，主要产品包括特种装备、城轨列车、新能源及通信产业产品。

此外，报告期内，本集团持续开展了包括中间产品、网络通讯终端、物流服务等业务。中间产品业务主要包括为家电等终端产品提供部件、模具、包装等相关配套业务；网络通讯终端业务主要为电信运营商、综合服务运营商、各类生态服务公司以及物联网垂直行业服务提供商等客户提供产品和服务，产品主要包括路由器、网关、光猫、机顶盒等宽带网络、物联网系统及终端；物流服务业务主要提供干线运输、仓储、装卸、区域配送、多式联运、国际货代、物流信息咨询等服务。

#### 四、报告期内核心竞争力分析

√适用 □不适用

##### （一）深厚的产品能力

智能电视方面，本集团聚焦“多模态交互、画质”等核心技术，形成了屏幕、芯片、内容、传输等关键环节的全链路8K完整解决方案，先后推出全球首台“超脑”AI大模型电视，全球首台星闪电视、全球首款超两万分区Mini LED ARTIST星箔电视、8K高清和288Hz高刷电视、200英寸巨幕激光影院等。

冰箱（柜）方面，长虹美菱围绕“鲜、薄、窄、嵌”的产品升级思路，坚持推动产品竞争力的不断提升，发布了搭载双蒸发器系统和AI云保湿科技的“无忧嵌PRO”和“全无间PRO”第二代嵌入式冰箱、水分子激活保鲜技术和恒温鲜冻科技的“冻鲜生”系列冰箱及新一代“M鲜生”系列冰箱产品、600L十字及400L两门法式“大窄门”系列十字冰箱。研发了柜口无霜系列冰柜、薄壁减霜抑菌冰柜、-40℃深冷智慧电控冰柜、智慧圆屏显示DTEB系列冰柜、变频大冻力商用大柜、-40℃速冻锁鲜立式风冷柜、商用厨房柜等。

洗衣机方面，长虹美菱在“十分薄”滚筒平台上，发布“如手洗”系列产品，不仅延续了超薄、大筒径的核心功能优势，同时回归洗衣机本质着力打造洗衣机“净”的心智，奠定长虹美菱洁净如手洗开创者地位，更以三倍力洗净科技、洗涤更洁净和超高标准的技术，彰显洗衣机产品在核心技术领域的硬核实力。波轮方面，以“超强大电机、超高波轮盘、高洗净比”为核心推出大力神系列产品，实现产品洗净能力的行业领先。

空调方面，长虹美菱围绕空调变频控制技术、仿真技术和创新技术，研发了室内机直驱4.0技术、绕组测温全自动测试及软件参数自动寻优技术、柜机侧装少电解小型化V2.0等技术。坚持严控产品品质，持续强化核心部件质量管理、整机生产质量管理、关键工序质量管理和关键性能指标管理，不断提升产品质量。

冰箱压缩机方面，长虹华意开展的电机轻载效率提升、特种高性能塑料研究、全新高效阀组技术应用、内排管能量传递机理等关键技术研究走在行业前列；长虹华意与浙江大学合作设立杭州联合研发中心，开展的变频控制算法、CAN通讯等技术、超高效变频电机性能曲线优化等研究

项目处于行业先进水平。2023年，长虹华意重磅发布NUD125FSC高效商用R290变频压缩机，性能行业领先；开展的直流变频、迷你交流变频压缩机、移动直流、涡旋重商压缩机研制项目使得长虹华意产品阵列进一步拓宽，产品竞争优势不断增强。

报告期，本报告期，本集团M-Fresh BCD-600WQ5S、CHiQ Tricolor laser projector等2个产品获得德国Red Dot Award，Q7A电视、卷轴电视等6个产品设计获得德国Plus X Award，ADDFUN自由屏获得德国IF Design Award。

专利方面，本集团目前拥有有效专利7,466件，2023年本集团申请专利1,247件，相比2022年增加7.60%，2023年本集团新获得授权专利811件。

## （二）先进的家电制造及配套体系

本集团拥有从零部件到整机的完整的制造能力，产品质量得到了市场的认可。在整机制造方面，本集团拥有“5G+工业互联网”智慧工厂，实现了供应链资源有效整合和大规模柔性生产，促进了生产制造效率的有效提升和商业库存周转的合理优化。本集团拥有完善的品质保证系统，通过了ISO9001、ISO14001等管理体系认证，产品性能可靠。零部件和配件制造方面，基于以电子制造(EMS)为代表的精益制造能力，向集团内、外部的家电企业提供高质量的前端零部件、配件的制造与配套加工服务。

## （三）高效的数智化综合服务能力

本集团依托下属子公司长虹佳华提供数智化综合服务。目前，长虹佳华拥有一支由20年以上经验的管理精英、资深技术专家、青年骨干人才组成的专业管理团队，及由技术、产品、管理专家构成的专业运营团队，确保业务良性快速发展，产品迅速有效覆盖市场；拥有覆盖全国的渠道体系和近万家核心代理商，涉及金融、电信、医疗、教育等二十多个行业，覆盖众多省级单位，通过渠道拓展深耕、渠道粘性提升、渠道核心竞争力提升激发渠道销售能力；具有先进的智能商业平台，强健的信用能力和融资能力，完备的信用保障体系，先进快捷的物流运作和完善的售后服务体系，以此而形成的完善而高效率的业务运营平台，为合作伙伴提供良好的服务保障；与众多国内外ICT知名品牌建立长期、稳固合作关系，业务范围涵盖全品类企业级ICT产品及解决方案和消费类产品，形成产品组合能力、行业和技术解决方案服务能力及专业营销能力。

## （四）完备的营销网络和服务渠道

本集团拥有覆盖国内、海外完备的线上、线下销售网络。国内与多个主流销售渠道建立了战略合作关系，渠道门店数上万家。其中，线上覆盖以京东、天猫、拼多多、抖音、快手等为代表的平台及渠道；线下拥有包含全国连锁、地方连锁、综合卖场、品牌直营店、O2O下沉渠道、前装市场等全国性渠道网络。海外销售网络覆盖全球主要地区，与国际知名的家电品牌商、大型电器连锁渠道合作，渠道客户结构不断优化，终端客户触达能力持续提升。

## 五、报告期内主要经营情况

详见本报告第三节“管理层讨论与分析”中“一、经营情况讨论与分析”的内容。

### （一）主营业务分析

#### 1. 利润表及现金流量表相关科目变动分析表

单位：元 币种：人民币

科目	本期数	上年同期数	变动比例 (%)
营业收入	97,455,828,421.45	92,481,659,367.24	5.38
营业成本	86,205,989,292.89	81,731,310,332.10	5.47
销售费用	4,272,049,034.27	3,873,570,250.98	10.29
管理费用	1,814,842,398.72	1,742,845,395.97	4.13
财务费用	135,381,474.67	229,844,064.90	-41.10
研发费用	2,213,496,663.06	2,302,786,612.28	-3.88
经营活动产生的现金流量净额	2,855,089,999.94	3,295,442,609.27	-13.36
投资活动产生的现金流量净额	747,037,709.75	-4,657,331,934.63	不适用
筹资活动产生的现金流量净额	2,468,591,466.74	-3,380,839,502.67	不适用

财务费用变动原因说明：主要系利息收入增加及汇兑收益减少所致

投资活动产生的现金流量净额变动原因说明：主要系本年收回投资增加所致

筹资活动产生的现金流量净额变动原因说明：主要系受限资金减少所致

本期公司业务类型、利润构成或利润来源发生重大变动的详细说明

适用 不适用

## 2. 收入和成本分析

适用 不适用

### (1). 主营业务分行业、分产品、分地区、分销售模式情况

单位：元 币种：人民币

主营业务分行业情况						
分行业	营业收入	营业成本	毛利率 (%)	营业收入比上年增减 (%)	营业成本比上年增减 (%)	毛利率比上年增减 (%)
家电	39,110,879,099.75	33,150,614,028.45	15.24	14.57	15.84	减少0.93个百分点
中间产品	5,163,547,816.90	4,794,868,435.99	7.14	-9.92	-9.38	减少0.56个百分点
物流服务	1,261,513,619.25	1,193,170,180.33	5.42	-7.76	-7.5	减少0.26个百分点
房地产	1,599,029,330.95	1,179,531,059.82	26.23	5.72	31.88	减少14.63个百分点
特种业务	2,534,025,768.77	1,960,696,504.43	22.63	-0.15	1.68	减少1.39个百分点
通用设备制造	8,853,450,609.95	7,404,293,676.16	16.37	-1.12	-5.65	增加4.02个百分点
ICT产品及服务	34,062,837,808.88	32,765,411,992.58	3.81	2.85	2.57	增加0.27个百分点
网络通讯终端	1,774,447,355.86	1,448,837,129.95	18.35	-16.07	-17.82	增加1.74个百分点
其他	1,992,309,632.64	1,581,363,120.85	20.63	29.84	34.79	减少2.92个百分点
合计	96,352,041,042.95	85,478,786,128.56	11.28	5.87	5.86	增加0.01个百分点
主营业务分产品情况						
分产品	营业收入	营业成本	毛利率 (%)	营业收入比上年增减 (%)	营业成本比上年增减 (%)	毛利率比上年增减 (%)
电视	14,543,900,414.94	12,605,559,769.02	13.33	6.71	10.77	减少3.18个百分点
空调	11,673,615,722.03	10,336,410,220.81	11.45	18.17	22.64	减少3.23个百分点
冰箱(柜)	9,660,039,129.61	7,558,329,355.33	21.76	18	11.16	增加4.81个百分点
洗衣机	1,367,474,477.64	1,023,125,025.35	25.18	70.68	78.68	减少3.35个百分点
厨卫产品及小家电	1,865,849,355.53	1,627,189,657.94	12.79	13.69	13.28	增加0.31个百分点
中间产品	5,163,547,816.90	4,794,868,435.99	7.14	-9.92	-9.38	减少0.56个百分点
物流服务	1,261,513,619.25	1,193,170,180.33	5.42	-7.76	-7.5	减少0.26个百分点

房地产	1,599,029,330.95	1,179,531,059.82	26.23	5.72	31.88	减少14.63个百分点
特种业务	2,534,025,768.77	1,960,696,504.43	22.63	-0.15	1.68	减少1.39个百分点
压缩机	8,853,450,609.95	7,404,293,676.16	16.37	-1.12	-5.65	增加4.02个百分点
ICT产品与服务	34,062,837,808.88	32,765,411,992.58	3.81	2.85	2.57	增加0.27个百分点
网络通讯终端	1,774,447,355.86	1,448,837,129.95	18.35	-16.07	-17.82	增加1.74个百分点
其他	1,992,309,632.64	1,581,363,120.85	20.63	29.84	34.79	减少2.92个百分点
合计	96,352,041,042.95	85,478,786,128.56	11.28	5.87	5.86	增加0.01个百分点
主营业务分地区情况						
分地区	营业收入	营业成本	毛利率 (%)	营业收入比上年增减 (%)	营业成本比上年增减 (%)	毛利率比上年增减 (%)
国内	75,424,251,420.17	67,953,868,163.81	9.9	5.67	5.64	增加0.03个百分点
国外	20,927,789,622.78	17,524,917,964.75	16.26	6.6	6.7	减少0.08个百分点
合计	96,352,041,042.95	85,478,786,128.56	11.28	5.87	5.86	增加0.01个百分点
主营业务分销售模式情况						
销售模式	营业收入	营业成本	毛利率 (%)	营业收入比上年增减 (%)	营业成本比上年增减 (%)	毛利率比上年增减 (%)
非直销	39,110,879,099.75	33,150,614,028.45	15.24	14.57	15.84	减少0.93个百分点
直销	57,241,161,943.20	52,328,172,100.11	8.58	0.65	0.37	增加0.25个百分点
合计	96,352,041,042.95	85,478,786,128.56	11.28	5.87	5.86	增加0.01个百分点

#### 主营业务分行业、分产品、分地区、分销售模式情况的说明

为便于更清晰呈现本集团业务情况，本报告按行业及重要性原则对本集团主要业务分类进行了适当调整，其中中间产品、其他业务等分部与2022年定期报告的业务范围描述有一定差异，本报告中同比数据亦同步按新的分部描述进行了重分类。调整后的上年同期数据详见：本报告第十节 财务报告，七、合并财务报表项目注释，62、营业收入和营业成本。

#### (2). 产销量情况分析表

√适用 □不适用

主要产品	单位	生产量		销售量		库存量		生产量比上年增减 (%)	销售量比上年增减 (%)	库存量比上年增减 (%)
		2023年	2022年	2023年	2022年	2023年	2022年			
家电业务-智能电视	万台	1,541	1503	1,493	1485	47	43	2.53%	0.54%	9.30%
家电业务-白电	万台/套	3,518	2789	3,486	2775	141	109	26.14%	25.62%	29.36%
网络通讯终端	万台	1,675	1780	1,712	1751	136	173	-5.90%	-2.23%	-21.39%
通用设备制造	万台	7,368	6702	7,273	6731	279	281	9.94%	8.05%	-0.71%

#### 产销量情况说明

1、产品类别说明：以上列示的主要产品系营业收入占本集团整体营业收入比例较高的制造业产品，其中家电业务-白电产品包含冰箱（柜）、空调、洗衣机、厨卫等。ICT综合服务业务、

中间产品中的前端产品，运输业务，特种业务及房地产业务等因物料类别复杂或属于服务及贸易类业务、数量汇总属性不强，故未单独列示。

## 2、产销量增减变动说明：

家电业务中白电业务产销存量同比大幅度增长，主要原因包括：

(1) 冰箱（柜）、洗衣机产业：海外冰洗业务在海运费下降、市场逐步恢复的大环境下，积极抢抓订单，大力推进产品拓展，产销大幅增加，为保证正常交货所需的库存也随之增加。

(2) 空调产业：国内空调业务与重点客户持续保持战略合作，产销大幅增长；国际空调业务推进产品结构升级，增强市场开拓能力，加大渠道开发，重点战略客户的销售不断提升，产销大幅增长，为保证正常交货所需的库存也随之增加。

## (3). 重大采购合同、重大销售合同的履行情况

适用 不适用

## (4). 成本分析表

单位：元 币种：人民币

分行业情况						
分行业	成本构成项目	本期金额	本期占总成本比例 (%)	上年同期金额	上年同期占总成本比例 (%)	本期金额较上年同期变动比例 (%)
家电	原材料	31,011,902,189.26	93.55	26,698,625,123.10	93.30	16.16
	人工费用	893,187,202.57	2.69	671,917,686.30	2.35	32.93
	其他	1,245,524,636.62	3.76	1,246,191,323.27	4.35	-0.05
中间产品	原材料	3,816,186,009.92	79.59	4,167,554,175.28	78.77	-8.43
	人工费用	513,097,869.54	10.70	604,195,615.51	11.42	-15.08
	其他	465,584,556.53	9.71	519,171,823.23	9.81	-10.32
物流服务	服务采购	1,167,187,723.20	97.82	1,267,862,660.37	98.29	-7.94
	人工费用	25,982,457.13	2.18	22,031,227.96	1.71	17.93
房地产	原材料及服务采购	947,088,544.24	80.29	661,095,882.55	73.92	43.26
	人工费用	104,659,164.58	8.87	119,499,996.53	13.36	-12.42
	其他	127,783,351.00	10.84	113,774,171.38	12.72	12.31
特种业务	原材料	1,591,678,637.77	81.18	1,598,534,655.33	82.90	-0.43
	人工费用	204,342,299.45	10.42	181,090,830.26	9.39	12.84
	其他	164,675,567.21	8.40	148,736,071.98	7.71	10.72
通用设备制造	原材料	6,476,762,790.18	87.47	6,764,900,785.50	86.20	-4.26
	人工费用	494,194,224.17	6.67	493,501,601.84	6.29	0.14
	其他	433,336,661.81	5.86	589,669,762.07	7.51	-26.51
ICT产品与服务	原材料	32,338,072,914.18	98.70	31,651,873,994.67	99.08	2.17
	人工费用	275,012,864.65	0.84	126,254,703.80	0.40	117.82
	其他	152,326,213.75	0.46	167,242,145.57	0.52	-8.92
网络通讯终端	原材料	1,377,844,110.58	95.10	1,701,721,540.54	96.52	-19.03
	人工费用	43,465,113.90	3.00	49,718,760.30	2.82	-12.58
	其他	27,527,905.47	1.90	11,636,305.60	0.66	136.57

其他	原材料及服务采购	1,374,775,039.61	86.94	1,050,603,923.39	89.55	30.86
	人工费用	112,085,312.88	7.09	46,353,539.03	3.95	141.81
	其他	94,502,768.36	5.97	76,213,179.09	6.50	24.00
分产品情况						
分产品	成本构成项目	本期金额	本期占总成本比例(%)	上年同期金额	上年同期占总成本比例(%)	本期金额较上年同期变动比例(%)
电视	原材料	12,120,311,781.80	96.15	10,973,025,136.35	96.42	10.46
	人工费用	310,121,495.76	2.46	225,210,224.61	1.98	37.70
	其他	175,126,491.46	1.39	181,636,137.47	1.60	-3.58
空调	原材料	9,477,162,744.64	91.69	7,629,357,123.96	90.52	24.22
	人工费用	333,419,552.46	3.23	271,378,132.94	3.22	22.86
	其他	525,827,923.71	5.08	527,640,095.64	6.26	-0.34
冰 箱 (柜)	原材料	6,907,316,948.00	91.39	6,189,805,947.76	91.03	11.59
	人工费用	199,494,152.55	2.64	146,449,313.26	2.15	36.22
	其他	451,518,254.78	5.97	463,198,294.67	6.82	-2.52
洗衣机	原材料	923,826,645.80	90.29	515,355,836.74	90.00	79.26
	人工费用	49,578,959.92	4.85	28,390,359.79	4.96	74.63
	其他	49,719,419.63	4.86	28,860,475.95	5.04	72.28
厨 卫 产 品 及 小 家 电	原材料	1,583,284,069.02	97.30	1,391,081,078.29	96.84	13.82
	人工费用	573,041.88	0.04	489,655.70	0.03	17.03
	其他	43,332,547.04	2.66	44,856,319.54	3.13	-3.40
中 间 产 品	原材料	3,816,186,009.92	79.59	4,167,554,175.28	78.77	-8.43
	人工费用	513,097,869.54	10.70	604,195,615.51	11.42	-15.08
	其他	465,584,556.53	9.71	519,171,823.23	9.81	-10.32
物 流 服 务	服务采购	1,167,187,723.20	97.82	1,267,862,660.37	98.29	-7.94
	人工费用	25,982,457.13	2.18	22,031,227.96	1.71	17.93
房 地 产	原材料及服务采购	947,088,544.24	80.29	661,095,882.55	73.92	43.26
	人工费用	104,659,164.58	8.87	119,499,996.53	13.36	-12.42
	其他	127,783,351.00	10.84	113,774,171.38	12.72	12.31
特 种 业 务	原材料	1,591,678,637.77	81.18	1,598,534,655.33	82.90	-0.43
	人工费用	204,342,299.45	10.42	181,090,830.26	9.39	12.84
	其他	164,675,567.21	8.40	148,736,071.98	7.71	10.72
压 缩 机	原材料	6,476,762,790.18	87.47	6,764,900,785.50	86.20	-4.26
	人工费用	494,194,224.17	6.67	493,501,601.84	6.29	0.14
	其他	433,336,661.81	5.86	589,669,762.07	7.51	-26.51
I C T 产 品 与 服 务	原材料	32,338,072,914.18	98.70	31,651,873,994.67	99.08	2.17
	人工费用	275,012,864.65	0.84	126,254,703.80	0.40	117.82
	其他	152,326,213.75	0.46	167,242,145.57	0.52	-8.92
网 络 通 讯 终 端	原材料	1,377,844,110.58	95.10	1,701,721,540.54	96.52	-19.03
	人工费用	43,465,113.90	3.00	49,718,760.30	2.82	-12.58
	其他	27,527,905.47	1.90	11,636,305.60	0.66	136.57
其他	原材料及服务采购	1,374,775,039.61	86.94	1,050,603,923.39	89.55	30.86
	人工费用	112,085,312.88	7.09	46,353,539.03	3.95	141.81
	其他	94,502,768.36	5.97	76,213,179.09	6.50	24.00



**(5). 报告期主要子公司股权变动导致合并范围变化**√适用  不适用

详见本报告第十节“财务报告”中“合并范围的变更”的内容。

**(6). 公司报告期内业务、产品或服务发生重大变化或调整有关情况** 适用  不适用**(7). 主要销售客户及主要供应商情况****A. 公司主要销售客户情况**√适用  不适用

前五名客户销售额 1,761,539.35 万元，占年度销售总额 18.08%；其中前五名客户销售额中关联方销售额 0 万元，占年度销售总额 0%。

报告期内向单个客户的销售比例超过总额的 50%、前 5 名客户中存在新增客户的或严重依赖于少数客户的情形

 适用  不适用**B. 公司主要供应商情况**√适用  不适用

前五名供应商采购额 2,426,570.43 万元，占年度采购总额 26.55%；其中前五名供应商采购额中关联方采购额 325,933.35 万元，占年度采购总额 3.57%。

报告期内向单个供应商的采购比例超过总额的 50%、前 5 名供应商中存在新增供应商的或严重依赖于少数供应商的情形

 适用  不适用**3. 费用**√适用  不适用

单位：元 币种：人民币

项目	本年金额	上年金额	变动比例(%)
销售费用	4,272,049,034.27	3,873,570,250.98	10.29
管理费用	1,814,842,398.72	1,742,845,395.97	4.13
研发费用	2,213,496,663.06	2,302,786,612.28	-3.88
财务费用	135,381,474.67	229,844,064.90	-41.10
所得税费用	240,980,611.41	313,228,222.19	-23.07

**4. 研发投入****(1). 研发投入情况表**√适用  不适用

单位：元 币种：人民币

本期费用化研发投入	2,213,496,663.06
本期资本化研发投入	276,984,920.77
研发投入合计	2,490,481,583.83
研发投入总额占营业收入比例(%)	2.56
研发投入资本化的比重(%)	11.12

## (2). 研发人员情况表

√适用 □不适用

公司研发人员的数量	3,001
研发人员数量占公司总人数的比例 (%)	6.57
研发人员学历结构	
学历结构类别	学历结构人数
博士研究生	9
硕士研究生	272
本科	2,257
专科	362
高中及以下	101
研发人员年龄结构	
年龄结构类别	年龄结构人数
30岁以下 (不含30岁)	1,003
30-40岁 (含30岁, 不含40岁)	1,216
40-50岁 (含40岁, 不含50岁)	615
50-60岁 (含50岁, 不含60岁)	161
60岁及以上	6

## (3). 情况说明

□适用 √不适用

## (4). 研发人员构成发生重大变化的原因及对公司未来发展的影响

□适用 √不适用

## 5. 现金流

√适用 □不适用

单位：元 币种：人民币

项目	本年金额	上年金额	变动比例(%)
经营活动产生的现金流量净额	2,855,089,999.94	3,295,442,609.27	-13.36
投资活动产生的现金流量净额	747,037,709.75	-4,657,331,934.63	不适用
筹资活动产生的现金流量净额	2,468,591,466.74	-3,380,839,502.67	不适用

## (二) 非主营业务导致利润重大变化的说明

√适用 □不适用

因为被投资企业华丰科技公允价值增加导致非主营业务利润大幅增加。

## (三) 资产、负债情况分析

√适用 □不适用

## 1. 资产及负债状况

单位：元 币种：人民币

项目名称	本期期末数	本期期末数 占总资产的 比例 (%)	上期期末数	上期期末数 占总资产的 比例 (%)	本期期末金额 较上期期末变 动比例 (%)	情况说明
交易性金融资产			300,302,465.75	0.35	-100.00	系长虹华意、长虹美菱理财产品到期所致
衍生金融资产	75,444,012.01	0.08	140,654,579.58	0.16	-46.36	主要系本年远期外汇合约公允价值评估波动所致
应收票据	488,219,664.05	0.52	270,935,819.26	0.32	80.20	主要系票据结算增加所致
合同资产	128,352,590.31	0.14	89,638,392.26	0.10	43.19	主要系本年应收质保金增加所致
持有待售资产	653,228,574.81	0.69			不适用	长虹华意拟出售格兰博股权所致
一年内到期的非流动资产	1,054,619,525.85	1.12	653,726,673.41	0.76	61.32	主要系债权投资及长期应收款重分类所致
其他非流动金融资产	406,952,970.78	0.43	109,867,625.71	0.13	270.40	主要系对华丰科技的公允价值评估增值所致
投资性房地产	1,143,798,876.73	1.21	669,800,538.69	0.78	70.77	主要系购入投资性房地产所致
使用权资产	317,809,510.15	0.34	175,625,785.24	0.21	80.96	主要系新增租赁所致
长期待摊费用	78,092,458.84	0.08	50,977,264.17	0.06	53.19	主要系固定资产大修增加所致
递延所得税资产	498,944,363.41	0.53	350,636,181.46	0.41	42.30	主要系租赁等税会差异增加所致
其他非流动资产	201,532,411.95	0.21	94,136,410.76	0.11	114.09	主要系一年以上到期的质保金增加所致
预收款项	16,253,730.48	0.02			不适用	本期预收租金所致
持有待售负债	300,676,167.63	0.32			不适用	长虹华意拟出售格兰博股权所致
其他流动负债	345,892,287.78	0.37	217,468,371.73	0.25	59.05	主要系未终止确认的商业票据背书增加所致
长期借款	3,101,951,484.73	3.29	1,552,018,329.72	1.81	99.87	主要系本期新增借款所致
租赁负债	235,883,028.82	0.25	131,252,515.82	0.15	79.72	主要系新增租赁所致
递延所得税负债	231,948,140.01	0.25	98,390,348.94	0.12	135.74	主要系非流动金融资产公允价值变动确认递延所致
其他综合收益	-28,878,741.68	-0.03	-5,145,949.15	-0.01	不适用	主要系外币财务报表折算差额所致
专项储备	53,960,980.60	0.06	33,168,772.31	0.04	62.69	主要系计提安全生产费所致

**2. 境外资产情况**

√适用 □不适用

**(1) 资产规模**

其中：境外资产 5,065,025,195.89（单位：元 币种：人民币），占总资产的比例为 5.37%。

**(2) 境外资产占比较高的相关说明**

□适用 √不适用

**3. 截至报告期末主要资产受限情况**

√适用 □不适用

单位：元 币种：人民币

项目	期末账面余额	期末账面价值	受限类型	受限情况
货币资金	6,119,099,324.73	6,119,099,324.73	其他	诉讼、保证金、应收利息、冻结银行存款等
应收票据	131,973,391.90	131,973,391.90	其他	已背书/贴现未终止确认
应收款项融资*1	1,070,010,255.68	1,070,010,255.68	质押	用于开具银行承兑汇票质押
应收账款	200,787,379.03	200,787,379.03	其他	办理借款质押
长期应收款	10,000,000.00	10,000,000.00	质押	办理借款质押
固定资产*2	478,732,601.33	321,209,491.52	抵押	办理借款抵押
无形资产*2	415,797,056.93	264,252,595.08	抵押	办理借款抵押
投资性房地产*2	5,795,017.72	3,097,441.68	抵押	办理借款抵押

\*1：应收款项融资的应收票据质押主要为长虹美菱和长虹华意将部分未到期应收票据质押给银行，用于开具银行承兑汇票。

\*2：投资性房地产、固定资产、无形资产抵押为房屋建筑物及土地使用权抵押。

**4. 其他说明**

□适用 √不适用

**(四) 行业经营性信息分析**

□适用 √不适用

**(五) 投资状况分析****对外股权投资总体分析**

√适用 □不适用

报告期末，本集团对外长期股权投资账面价值414,252.98万元，较期初392,794.06万元，增加21,458.92万元，增幅5.46%；报告期内按照权益法确认投资收益13,278.08万元，处置长期股权投资产生的投资收益26.46万元。

其他非流动金融资产投资账面价值40,695.30万元，较期初10,986.76万元，增加29,708.53万元，增幅270.40%，报告期内公允价值变动29,257.97万元。其他非流动金融资产在持有期间的投资收益164.31万元，主要为对徽商银行股份有限公司、江西银行股份有限公司等的投资收益。

**1. 重大的股权投资**

√适用 □不适用

单位：元 币种：人民币

被投资公司名称	主要业务	标的是否是主营业务	投资方式	投资金额	持股比例	是否并表	报表科目	资金来源	合作方	投资期限	截至资产负债表日的进展情况	预计收益	本期损益影响	是否涉诉	披露日期	披露索引
长虹集团四川申源新型产业基金合伙企业(有限合伙)	以私募基金从事股权投资、投资管理、资产管理等活动	是	新设	770,000,000.00	51.34%	否	长期股权投资	公司及下属子公司作为有限合伙人认缴出资7.70亿元	注1	10年	该基金于2022年8月设立，截至2023年12月31日已投资项目2个，设立子基金5个。（详见下文私募基金投资情况）	不适用	-2,373,289.35	否	2022年7月13日、2022年7月30日及、2022年8月30日、2022年12月13日、2023年1月17日及2023年2月11日	注2

合计	/	/	/	770,000,000.00	/	/	/	/	/	/	/	-2,373,289.35	/	/	/
----	---	---	---	----------------	---	---	---	---	---	---	---	---------------	---	---	---

注1：四川申万宏源长虹股权投资管理有限公司、申万宏源集团股份有限公司、四川长虹电子控股集团有限公司、四川长虹电器股份有限公司、长虹美菱股份有限公司、四川长虹空调有限公司、广东长虹电子有限公司、四川启睿克科技有限公司、四川长虹电源股份有限公司、四川长虹新能源科技股份有限公司、长虹三杰新能源有限公司、四川长虹格润环保科技股份有限公司、宜宾红星电子有限公司、四川长虹佳华数字技术有限公司、长虹华意压缩机股份有限公司。

注2：上海证券交易所（www.sse.com.cn）：《四川长虹关于参与投资设立产业投资基金暨关联交易的公告》（临2022-044号）、《四川长虹关于参与投资设立产业投资基金暨关联交易的进展公告》（临2022-050号）及（临2022-058号）《四川长虹关于参与投资设立的产业投资基金新增有限合伙人的公告》（临2022-084号）《四川长虹关于参与投资设立产业投资基金暨关联交易的进展公告》（临2023-004号）及（临2023-011号）。关于公司下属子公司长虹美菱、长虹华意及长虹佳华下属子公司四川长虹佳华数字技术有限公司参与长虹集团四川申万宏源战略新型产业母基金合伙企业（有限合伙）的具体投资情况分别详见长虹美菱及长虹华意在深圳证券交易所，长虹佳华在香港交易所披露的相关公告。

## 2. 重大的非股权投资

适用 不适用

## 3. 以公允价值计量的金融资产

适用 不适用

单位：元 币种：人民币

资产类别	期初数	本期公允价值变动损益	计入权益的累计公允价值变动	本期计提的减值	本期购买金额	本期出售/赎回金额	其他变动	期末数
银行理财产品	300,302,465.75					300,000,000.00	-302,465.75	
衍生金融资产-远期外汇合约	140,654,579.58	-63,490,082.84					-1,720,484.73	75,444,012.01
应收款项融资	2,397,534,164.33						195,482,696.01	2,593,016,860.34

其他非流动金融资产	109,867,625.71	292,579,726.73			4,487,215.00		18,403.34	406,952,970.78
合计	2,948,358,835.37	229,089,643.89			4,487,215.00	300,000,000.00	193,478,148.87	3,075,413,843.13

## 证券投资情况

□适用 √不适用

## 证券投资情况的说明

□适用 √不适用

## 私募基金投资情况

√适用 □不适用

截至本报告披露日，公司参与投资的基金情况分别如下：

(1) 四川申万宏源长虹股权投资基金合伙企业（有限合伙）情况（以下简称“申万长虹基金”）

申万长虹基金于2016年5月发起设立，基金注册地为绵阳市涪城区绵安路35号（科技城软件产业园），基金注册规模为3.10亿元，实缴出资3.10亿元，存续期为10年（7年投资期+3年退出期），执行事务合伙人和基金管理人均为四川申万宏源长虹股权投资管理有限公司。申万长虹基金出资情况如下：

合伙人名称	合伙人类型	关联关系	认缴出资额 (万元)	实缴出资额 (万元)	出资比例	为本公司关联方的原因
四川申万宏源长虹股权投资管理有限公司	普通合伙人	是	1,000	1,000	3.22%	公司报告期内离任董事潘晓勇先生担任该公司董事长，潘晓勇先生离任时间未超过12个月
宏源汇富创业投资有限公司	有限合伙人	否	15,000	15,000	48.39%	
四川长虹电器股份有限公司	有限合伙人	本公司	15,000	15,000	48.39%	
合计			31,000	31,000	100%	

截至本报告披露日，申万长虹基金已处于退出期，不再开展项目投资工作，现存投资项目如下：

序号	项目名称	关联关系	投资金额 (万元)	投资目的	为本公司关联方的原因
----	------	------	--------------	------	------------

1	四川华丰科技股份有限公司	是	5,000	标的为国内连接器行业知名公司，基金看好标的公司未来发展，为获取财务回报	该标的公司为本公司控股股东之下属子公司
2	申宏汇创发展（佛山）股权投资合伙企业（有限合伙）	否	4,800	基金看好区域未来发展，为投资人创造更大的价值进行投资	
3	四川爱联科技股份有限公司	是	3,153	标的为物联网无线通信模组行业领先企业，基金看好标的公司未来发展，获取财务回报	该标的公司为本公司控股股东之下属子公司
4	四川华鲲振宇智能科技有限责任公司	是	200	标的为国内鲲鹏服务器潜力企业，基金看好标的公司未来发展，获取财务回报	公司报告期内离任董事潘晓勇先生担任该公司董事长，潘晓勇先生离任时间未超过12个月
5	申宏聚信（河南）股权投资基金合伙企业（有限合伙）	否	5,000	尝试布局其他相关产业，同时获取财务回报	
6	深圳佑驾创新科技有限公司	否	1,000	标的为自动驾驶研发头部企业，基金看好标的公司未来发展，获取财务回报	
7	成都科伦宁北企业管理合伙企业（有限合伙）	否	2,000	看好标的公司未来发展，为获取财务回报	
8	成都锐成芯微科技股份有限公司	否	5,000	标的为IP研发领先公司，基金看好标的公司未来发展，获取财务回报	
合计			26,153		

说明：2023年12月，该基金向成都高投电子集团有限公司转让了华鲲振宇3%股权，已收到全部交易价款。转让后，该基金持有华鲲振宇2%股权，投资金额为200万元。

（2）四川长虹富股权投资基金合伙企业（有限合伙）（以下简称“长虹富基金”）

长虹富基金成立于2016年1月13日，注册地绵阳市涪城区绵安路35号（科技城软件产业园），基金注册规模2.40亿元，实缴出资1.0696亿元，存续期为7年（5年投资期+2年退出期），基金的执行事务合伙人和基金管理人均为四川长虹股权投资管理有限公司。本基金实缴分两期进行，第一期实缴出资额，是基于长虹富基金设立的历史沿革以及与LP协商达成的出资意愿来实现，未进行第二期实缴。长虹富基金出资情况如下：

合伙人名称	合伙人类型	关联关系	认缴出资额 (万元)	占比	实缴出资额 (万元)	占比
-------	-------	------	---------------	----	---------------	----



四川长虹股权投资管理有限公司	普通合伙人	本公司下属子公司	240	1.00%	96	0.90%
四川长虹电器股份有限公司	有限合伙人	本公司	14,760	61.50%	6,000	56.10%
四川区域协同发展投资引导基金合伙企业（有限合伙）	有限合伙人	否	4,000	16.67%	1,600	14.95%
绵阳富诚投资集团有限公司	有限合伙人	否	5,000	20.83%	3,000	28.05%
合计			24,000	100%	10,696	100%

截至本报告披露日，该基金已在清算阶段，现存投资项目如下：

序号	项目名称	关联关系	投资金额（万元）	投资目的	为本公司关联方的原因
1	四川长虹教育科技有限公司	是	3,000	基金看好标的公司在智慧教育领域的发展，为获取财务回报	该标的公司为本公司控股股东之下属子公司
2	成都云智天下科技股份有限公司	否	1,001	基金看好标的公司在智慧城市领域发展潜力，以及与本公司的产业协同效应，在获取财务回报的同时促进公司产业发展	
3	绵阳慧视光电技术有限责任公司	否	500	基金看好标的公司发展潜力，以及与本公司产业协同效应，在获取财务回报的同时促进产业发展	
合计			4,501		

### （3）四川虹云新一代信息技术创业投资基金合伙企业（有限合伙）情况（以下简称“虹云基金”）

虹云基金成立于2015年10月，基金注册地为成都市天府新区兴隆街道湖畔路西段6号天府菁蓉中心C区，基金注册规模2.50亿元，实缴出资2.50亿元，存续期为8年（4年投资期+4年退出期），基金的执行事务合伙人和基金管理人均为四川虹云创业股权投资管理有限公司。虹云基金出资情况如下：

合伙人名称	合伙人类型	关联关系	认缴出资额（万元）	实缴出资额（万元）	出资比例
四川虹云创业股权投资管理有限公司	普通合伙人	否	250	250	1%
四川长虹电器股份有限公司	有限合伙人	本公司	5,000	5,000	20%
长虹美菱股份有限公司	有限合伙人	本公司下属子公司	4,000	4,000	16%
四川长虹佳华数字技术有限公司	有限合伙人	本公司下属子公司	2,750	2,750	11%
国投高科技投资有限公司	有限合伙人	否	5,000	5,000	20%

四川产业振兴发展投资基金有限公司	有限合伙人	否	5,000	5,000	20%
成都天府创新股权投资基金中心（有限合伙）	有限合伙人	否	3,000	3,000	12%
合计			25,000	25,000	100%

虹云基金存续期具体为2015年10月19日至2023年10月18日，由于虹云基金投资的多个项目已启动IPO工作，将陆续提交上市申报材料，为实现基金投资收益和保障合伙人利益最大化，满足相关要求，同时，为创造更好的项目退出窗口，保障基金退出的质量，使基金存续期覆盖项目退出的整个流程，2023年9月7日，公司召开第十一届董事会第六十次会议审议通过《关于四川虹云新一代信息技术创业投资基金合伙企业（有限合伙）延期的议案》，会议同意虹云基金将存续期延长1年（具体到期日以工商登记为准），累计存续期为9年，同意公司与其他合伙人签署《四川虹云新一代信息技术创业投资基金合伙企业（有限合伙）合伙协议修正案》。上述内容详见公司于2023年9月8日披露的临2023-059号公告。

截至本报告披露日，该基金尚在办理延长基金存续期等相关程序，现存投资项目情况如下：

序号	项目名称	关联关系	投资金额 (万元)	投资目的	为本公司关联方的原因
1	成都爱旗科技有限公司	否	1,386	布局物联网芯片设计产业，同时获取财务回报	
2	成都智汇安新科技有限公司	否	1,277	基金看好标的公司未来发展，为获取财务回报	
3	成都盈海益讯科技有限公司	否	995	基金看好标的公司未来发展，为获取财务回报	
4	北京中网易企秀科技有限公司	否	1,500	基金看好标的公司未来发展，为获取财务回报	
5	成都云智天下科技股份有限公司	否	2,501	布局智慧城市业务渠道，拓展智慧城市领域产品线，促进产业协同发展，同时获取财务回报	
6	南京英诺森软件科技有限公司	否	2,508	布局智能物流管理产业，促进产业协同发展，同时获取财务回报	
7	上海富数科技有限公司	否	1,140	基金看好标的公司未来发展，为获取财务回报	

8	四川爱联科技股份有限公司	是	3,153	标的为物联网无线通信模组行业领先企业，基金看好标的公司未来发展，为获取财务回报	该标的公司为本公司控股股东之下属子公司
9	四川长虹教育科技有限公司	是	1,000	基金看好标的公司在智慧教育领域的发展，为获取财务回报	
10	成都光创联科技有限公司	否	1,700	布局光模组产业，获取财务回报	
11	北京元年科技股份有限公司	否	1,500	基金看好标的公司未来发展，为获取财务回报	
合计			18,660		

(4) 长虹集团四川申万宏源战略新兴产业母基金合伙企业（有限合伙）（以下简称“申万长虹母基金”）

申万长虹母基金成立于2022年8月，基金注册地为绵阳高新区永兴镇飞云大道488号草溪河商业街，基金注册规模为15亿元，2022年8月完成一期实缴出资3亿元，2023年10月完成二期实缴出资2.20亿元，截止本报告披露日实缴出资5.20亿元，存续期为10年（7年投资期+3年退出期），基金的执行事务合伙人和基金管理人为四川申万宏源长虹股权投资管理有限公司。申万长虹母基金出资结构如下表所示：

合伙人名称	投资者类型	关联关系	认缴出资额（万元）	占比	实缴出资额（万元）	占比	为本公司关联方的原因
四川申万宏源长虹股权投资管理有限公司	普通合伙人	是	500	0.33%	173.33	0.33%	公司报告期内离任董事潘晓勇先生担任该公司董事长，潘晓勇先生离任时间未超过12个月
申万宏源集团股份有限公司	有限合伙人	否	30,000	20.00%	10,400	20.00%	
四川长虹电子控股集团有限公司	有限合伙人	是	30,000	20.00%	10,400	20.00%	本公司控股股东
四川长虹电器股份有限公司	有限合伙人	本公司	20,000	13.33%	6,933.33	13.33%	
长虹美菱股份有限公司	有限合伙人	本公司下属子公司	10,000	6.67%	3,466.67	6.67%	

四川长虹空调有限公司	有限合伙人		10,000	6.67%	3,466.67	6.67%	
广东长虹电子有限公司	有限合伙人		7,000	4.67%	2,426.67	4.67%	
四川启睿克科技有限公司	有限合伙人	是	3,000	2.00%	1,040	2.00%	本公司控股股东之下属子公司
四川长虹电源股份有限公司	有限合伙人	本公司下属子公司	7,000	4.67%	2,426.67	4.67%	
四川长虹新能源科技股份有限公司	有限合伙人	是	2,000	1.33%	693.33	1.33%	本公司控股股东之下属子公司
长虹三杰新能源有限公司	有限合伙人	是	3,000	2.00%	1,040	2.00%	
四川长虹格润环保科技股份有限公司	有限合伙人	是	3,000	2.00%	1,040	2.00%	
宜宾红星电子有限公司	有限合伙人	是	1,500	1.00%	520	1.00%	
四川长虹佳华数字技术有限公司	有限合伙人	本公司下属子公司	3,000	2.00%	1,040	2.00%	
长虹华意压缩机股份有限公司	有限合伙人		20,000	13.33%	6,933.33	13.33%	
合计			150,000	100%	52,000	100%	

截至本报告披露日，现存投资项目情况如下：

序号	项目名称	关联关系	投资金额/认缴金额	实缴出资额 (万元)	投资目的
----	------	------	-----------	---------------	------

			(万元)		
1	四川航电微能源有限公司	否	15,000	15,000	标的为储能细分赛道领先公司，符合基金投资方向，基金看好标的公司未来发展，为获取财务回报
2	四川申虹智慧家庭产业股权投资基金合伙企业（有限合伙）	否	50,000	6,000	智慧家庭产业子基金，寻求产业布局，获取财务收益
3	四川申虹富渝新兴产业股权投资基金合伙企业（有限合伙）	否	14,900	906	新能源产业子基金，寻求产业布局，获取财务回报
4	绵阳市深高投联交长虹经开信创产业私募股权投资基金合伙企业（有限合伙）	否	6,000	6,000	信创产业子基金，寻求产业布局，获取财务回报
5	绵阳科技城梧桐引才创业投资基金合伙企业（有限合伙）	否	2,500	500	绵阳人才基金，寻求区域内产业项目，获取财务回报
6	成都申虹交子电子信息产业股权投资基金合伙企业（有限合伙）	否	24,500	7,350	半导体产业子基金，寻求产业布局，获取财务回报
合计			112,900	35,756	

2023年11月，为便于发挥申万长虹母基金投资放大功能，优化投资结构，加快产业子基金的设立，经申万长虹母基金合伙人大会同意，将其持有的陕西红马科技有限公司2.4590%股权，全部转让至四川申虹富渝新兴产业股权投资基金合伙企业（有限合伙），转让完成后，申万长虹母基金不再直接持有陕西红马科技有限公司股权。

上述5支子基金设立情况如下：

四川申虹智慧家庭产业股权投资基金合伙企业（有限合伙）、四川申虹富渝新兴产业股权投资基金合伙企业（有限合伙）、绵阳市深高投联交长虹经开信创产业私募股权投资基金合伙企业（有限合伙）、绵阳科技城梧桐引才创业投资基金合伙企业（有限合伙）、成都申虹交子电子信息产业股权投资合伙企业（有限合伙）于2024年2月29日前全部完成审批及工商注册。上述5支基金均为市场化运营基金，申万长虹母基金作为有限合伙人，在基金中通过合伙人大会、投决会对基金项目投资进行决策。

四川申虹智慧家庭产业股权投资基金合伙企业（有限合伙）投决会由5名委员组成，其中申万长虹母基金（认缴49.95%出资份额）委派3名，四川申万宏源长虹股权投资管理有限公司委派2名，绵阳科技城新区投资控股（集团）有限公司委派1名观察员。决策机制为一人一票，三分之二以上委员同意且观察员列席方可通过。

四川申虹富渝新兴产业股权投资基金合伙企业（有限合伙）未设投决会，项目投资和退出须经全体合伙人一致同意方可通过。

绵阳市深高投联交长虹经开信创产业私募股权投资基金合伙企业（有限合伙）投决会由5名委员组成（含主任一名），其中深圳市高新投创业投资有限公司提名3名、申万长虹母基金（认缴30%出资份额）提名1名、深圳联合产权交易所股份有限公司提名1名，委员会主任由深圳市高新投创业投资有限公司在提名投资决策委员会的委员中提名，对于项目的投资或退出决策必须经过4名以上（含）委员同意方能通过，委员会主任对投决会拥有一票否决权。

绵阳科技城梧桐引才创业投资基金合伙企业（有限合伙）投决会由5名委员组成，其中绵阳科技城人才发展集团有限责任公司委派2名委员，四川长虹股权投资管理有限公司委派2名委员，四川九洲投资控股集团有限公司委派1名委员，对于项目的投资或退出决策必须经过4名以上（含）委员同意方能通过。基金内设立观察员2名，由绵阳聚融股权投资基金管理有限公司、绵阳科技城新区投资控股（集团）有限公司分别委派1名。观察员对违法、违规、违背、偏离基金约定的投资方向、范围、及违背、偏离国家和产业政策的项目享有一票否决权。

成都申虹交子电子信息产业股权投资合伙企业（有限合伙）投决会由5名委员组成，其中申万长虹母基金委派3名委员，申万宏源集团股份有限公司委派1名委员，安徽省铁路发展基金股份有限公司委派1名委员，对于项目的投资或退出决策必须经过4名以上（含）委员同意方能通过。成都交子产业股权投资基金合伙企业（有限合伙）向投决会委派1名观察员，对是否符合成都市市级政府投资基金相关规定享有一票否决权。

上述五支子基金均有指定的资金托管机构，所有托管资金的划入和划出均是由基金管理人提交基金投决会决议或合伙人会议决议给银行机构，并经监管机构依据银行相关资金监管规定进行审核同意后方可进行相应的资金划入或划出操作。

（5）四川虹云创业投资合伙企业（有限合伙）（以下简称“虹云基金二期”）

2023年1月16日，公司召开第十一届董事会第五十一次会议审议通过《关于公司及下属子公司参与投资设立创业投资基金暨关联交易的议案》，同意公司及下属子公司长虹美菱拟与控股股东长虹控股、四川虹云创业股权投资管理有限公司（以下简称“虹云管理”）共同设立虹云基金二期。其中公司及长虹美菱作为有限合伙人拟以自有资金合计出资9,500万元，合计占认缴出资总额的64.19%。各投资方均以现金出资，分三期缴纳，各期的缴资比例分别为40%、30%和30%，每期的缴资时间以普通合伙人的通知时间为准，但各投资方的全部出资应不迟于2024年12月31日前缴清。上述内容详见公司于2023年1月18日披露的临2023-007号公告。截至本报告披露日，该基金已完成工商登记，各合伙人完成了首缴出资，正在办理产品备案事宜。具体出资情况如下：

合伙人名称	合伙人类型	关联关系	认缴出资额 (万元)	占比	实缴出资额 (万元)	占比

四川虹云创业股权投资管理有限公司	普通合伙人	否	300	2.03%	120	2.03%
四川长虹电器股份有限公司	有限合伙人		5,000	33.78%	2,000	33.78%
四川长虹电子控股集团有限公司	有限合伙人	本公司控股股东	5,000	33.78%	2,000	33.78%
长虹美菱股份有限公司	有限合伙人	本公司下属子公司	4,500	30.41%	1,800	30.41%
合计			14,800	100%	5,920	100%

## 衍生品投资情况

√适用 □不适用

## (1). 报告期内以套期保值为目的的衍生品投资

√适用 □不适用

单位：万元 币种：人民币

衍生品投资类型	初始投资金额	期初账面价值	本期公允价值变动损益	计入权益的累计公允价值变动	报告期内购入金额	报告期内售出金额	期末账面价值	期末账面价值占公司报告期末净资产比例 (%)
普通远期		971,806.03	-2,088.51	-	3,682,160.51	3,658,908.42	1,004,377.32	71.09%
合计		971,806.03	-2,088.51	-	3,682,160.51	3,658,908.42	1,004,377.32	71.09%
报告期内套期保值业务的会计政策、会计核算具体原则，以及与上一报告期相比是否发生重大变化的说明	无							
报告期实际损益情况的说明	外汇合约报告期内交割产生亏损1256.02万元							
套期保值效果的说明	基于真实有效业务，公司开展套期保值操作有效降低了进出口业务和债务形成外汇风险，降低了汇率和利率波动对公司的影响。							
衍生品投资资金来源	自有及自筹资金							
报告期衍生品持仓的风险分析及控制措施说明（包括但不限于市场风	一、公司进行套期保值业务的风险分析 通过套期保值操作可以规避汇率波动对公司造成的影响，有利于公司的正常经营，但同时也可能存在一定风险： 1.市场风险：衍生产品行情变动幅度较大，可能产生价格波动风险，造成套期保值损失；							

险、流动性风险、信用风险、操作风险、法律风险等)	<p>2.系统风险：全球性经济影响导致金融系统风险；</p> <p>3.操作风险：由于交易员主观臆断或不完善的操作造成错单，给公司带来损失；</p> <p>4.违约风险：由于对手出现违约，不能按照约定支付公司套期保值盈利而无法对冲公司实际的损失。</p> <p>二、公司进行套期保值的准备工作及风险控制措施</p> <p>1.公司已制定《资金管理制度》及相关外汇风险管理策略，在整个套期保值操作过程中所有交易都将严格按照上述制度执行；</p> <p>2.为进一步加强远期合约及其他衍生产品保值管理工作，减少外汇波动带来不利影响，公司配备了外汇管理投资决策、业务操作、风险控制等专业人员，明确相应人员的职责；</p> <p>3.公司套保策略严格按照套期保值为目的设置，锁定相关外汇波动风险，不允许交易员开展以套利为目的的风险交易；</p> <p>4.公司领导小组对工作小组提报的具体套期保值方案进行审批后，将交易指令传达给工作小组，工作小组严格按照指令进行操作，并将操作情况及时报告领导小组审批。</p>
已投资衍生品报告期内市场价格或产品公允价值变动的情况，对衍生品公允价值的分析应披露具体使用的方法及相关假设与参数的设定	每月底根据外部金融机构的市场报价确定公允价值变动。
涉诉情况（如适用）	无
衍生品投资审批董事会公告披露日期（如有）	2023年6月8日
衍生品投资审批股东会公告披露日期（如有）	2023年6月30日

(2). 报告期内以投机为目的的衍生品投资

适用 不适用



#### 4. 报告期内重大资产重组整合的具体进展情况

适用 不适用

#### (六) 重大资产和股权出售

适用 不适用

#### (七) 主要控股参股公司分析

适用 不适用

单位：万元 币种：人民币

公司名称	公司类型	所处行业	主要产品或服务	注册资本	总资产	净资产	营业收入	净利润
长虹美菱股份有限公司	股份公司	轻工制造	制冷电器、空调器、洗衣机、电脑数控注塑机、电脑热水器、塑料制品、包装品及装饰品制造	102,992.37	1,939,160.45	582,478.27	2,424,767.90	74,103.81
长虹华意压缩机股份有限公司	股份公司	轻工制造	无氟压缩机、电冰箱及其配件的生产和销售	69,599.60	1,390,253.89	382,395.49	1,288,901.24	36,215.86
长虹佳华控股有限公司	有限公司	商品流通	ICT产品、解决方案及数字智能综合服务	20,000万港币	1,578,017.67	254,627.98	3,349,408.49	32,489.09

#### (八) 公司控制的结构化主体情况

适用 不适用

### 六、公司关于公司未来发展的讨论与分析

#### (一) 行业格局和趋势

适用 不适用

2024 年，逆全球化对供应链的冲击仍将持续，地缘政治将带来更多的市场变化。随着美欧通胀拐点显现，降息成为大概率事件，全球货物贸易或将进一步复苏，海外主要经济体消费预计将持续恢复，海外市场仍将是国内企业非常重要的增长点。2024 年 2 月，经合组织 (OECD) 上调 2024 年的全球 GDP 增速至 2.90%，国际货币基金组织 (IMF) 将 2024 年全球经济增速预期上调至 3.10%，均较去年上一次预测高出 0.20 个百分点。

2024 年家电行业预计将会继续受到国际贸易环境、原材料价格波动、技术创新速度加快等多重挑战的影响，仍然面临存量市场需求增长不足的压力。市场增长方式“换挡”，存量换新渐超新房配套需求，或将成为 2024 年家电市场增长的重要突围点。随着 2024 年国家鼓励引导新一轮大规模设备更新和消费品以旧换新，我国家电换新需求或将迎来集中释放。此外，全球冰箱压缩机市场需求总体依然疲软，压缩机行业产能过剩的问题更加突出，价格战预计将进一步加剧。

随着 5G 技术、信息网络、高性能计算、AI 技术的高歌猛进，数字化、信息化和智能化已经成为企业和机构保持竞争优势、提高效率并满足消费者需求的关键策略，ICT 产业有望迎来新的发展机遇。

## (二) 公司发展战略

√适用 □不适用

“十四五”期间，本集团以“科技长虹·产业报国”为行动指南，坚持“发展是硬道理”的理念，坚持“高科技电子制造企业”的定位，坚持创新引领，坚持质量强企，坚持树品牌扩渠道，坚持规范管理，着重围绕“突出主导产业、做强成熟产业、探索前沿产业、剔除过剩产业”推动产业优化升级，不断提升核心竞争力，致力于实现“打造世界一流企业”的目标。

智能家电业务方面，坚持“全球经营”和“品牌倍增”双轮驱动，推进产业协同，提升品牌影响力；持续深耕海外主流市场，提升品牌业务占比；不断拓展新兴市场，提高品牌业务渗透率；持续强化品牌建设，提升品牌价值和影响力；持续加大产品研发投入，强化产品规划和设计，优化产品结构，提升产品品质和用户体验，形成差异化竞争力；推动“智改数转”提速攻坚，加快智慧家电产业高端化、智能化、绿色化、融合化发展。

通用设备业务方面，保持冰箱压缩机全球领先地位，继续加强技术研发，坚持致力于优化产品结构，提升盈利能力，实现稳定增长。在新能源汽车空调压缩机业务方面，将以战略客户为牵引，系统增强研发、制造、质控能力，持续向高端转型。积极把握新能源汽车市场的机遇，为客户提供高品质的产品和服务。

ICT 综合服务业务方面，在保持传统 ICT 分销业务稳健发展的基础上，积极把握万物互联、云应用的快速发展和数字化转型趋势，加大技术投入，增强自主创新，建设数字化、智能化核心能力，持续提升技术服务质量和差异化价值，促进产业做强做宽，拓展云应用、元宇宙、安全等行业新生态，实现向新时代卓越数字智能综合服务商和价值伙伴的战略转型。

特种业务方面，持续巩固航空领域电源装备优势地位提升技术水平和质量保障能力；以“智能化、信息化、系统化、绿色化”为牵引，专注于新能源系统技术研发和创新发展，围绕锂电池、模块电源、应急电源系统、绿色能源产品等细分领域，深入开展高新技术产品开发和科技创新；进一步拓展应用市场领域，推动跨越式发展，成为国际知名的电源系统解决方案提供商。

## (三) 经营计划

√适用 □不适用

面对经营环境的不确定性，2024 年，公司将保持战略定力，强化战略执行，坚持“管理提效、经营提质、创新引领、稳健发展”的经营方针，提升产品力、制造力、市场力、品牌力，夯实产业发展基础；聚焦产业升级方向进行突破，打破产业发展长期瓶颈；推动管理优化，创新经营发展机制保障；强化效率提升，提高经营发展加速动能，推动经营质量再上新台阶。

一是家电产业准确把握行业发展趋势，不断优化产品结构，持续向套系化、高端化、智慧家居融合方向发展；同时推进质量管理专项工程，狠抓全流程质量管控，为消费者提供质量过硬的产品和优质高效的服务。二是坚持实施“智改数转”，不断提升传统产业智能制造能力，依托长虹国家级“双跨”工业互联网平台进行产业赋能，强化上下游产业协同，形成具有竞争力的产业链集群。三是推进品牌振兴专项计划，打造知名品牌矩阵，提升品牌美誉度和知名度。四是持续开展世界一流企业对标提升行动，推动公司从“重规模、重速度”向“重效益、重质量”的发展模式转变，促进企业实现良性稳定发展。

#### (四) 可能面对的风险

适用  不适用

##### 1、行业需求下滑风险

本集团以家电产业为代表的主要产业的增长依赖于消费信心的改善，虽然国内宏观政策刺激会有一定的拉动，但家电产业未出现划时代的全面性替代产品，仍处于存量更新的时期，增长潜力有限。同时，受经济增速放缓影响，消费者平均收入的减少预计也会抑制消费需求。本集团将积极关注国家家电消费刺激政策的落地进展，在不断提升产品质量和成本竞争力的同时，提前做好产品规划和市场应对，获取更多的市场份额。另外，家电业务与房地产市场密切相关，房地产市场增幅放缓也对市场需求产生一定负面影响，间接影响家电产品的需求。

##### 2、贸易摩擦及地缘政治风险

受地缘政治影响，美欧加大了供应链的“去风险”，全球贸易面临较多的不确定性，预计对本集团业务的全球化产生不利影响。本集团将紧密关注欧美政治和政策变化，提前做好预案，积极采取各种措施，以减轻有关影响。

##### 3、大宗原材料、核心配件价格波动导致的风险

本集团开展业务所需的主要原材料包括钢材、铝材等大宗物资，核心配件包括液晶屏、芯片等。如大宗物资价格大幅波动，将增加本集团成本控制的难度，对本集团的生产经营构成一定压力。本集团将通过集中采购、产品结构优化、精益生产及推进技术和工艺创新等举措来降低主要生产要素价格波动带来的影响。

##### 4、汇率波动造成的风险

本集团进出口业务涉及美元、欧元等外币的汇兑，受欧美降息预期影响，预计汇率将产生较大的波动，对以外币计价的进出口业务产生较大影响。本集团主要采用远期外汇合约对汇率波动风险进行套期，以降低汇率波动对本集团利润的影响。本年度，本集团将密切关注汇率变化，稳健经营，严控风险，降低汇率波动带来的影响。

#### (五) 其他

适用  不适用

七、公司因不适用准则规定或国家秘密、商业秘密等特殊原因，未按准则披露的情况和原因说明

适用  不适用

## 第四节 公司治理

### 一、公司治理相关情况说明

适用  不适用

#### 1. 公司治理基本情况

报告期内，公司严格按照《公司法》《证券法》《上市公司治理准则》《上海证券交易所股票上市规则》等法律法规的要求，结合实际，加强信息披露工作，不断完善公司法人治理结构，规范公司运作，细化公司内部控制制度，切实维护公司及全体股东利益。

公司董事会认为，公司法人治理的实际情况符合中国证监会《上市公司治理准则》的基本要求，具体情况如下：

(1) 股东与股东大会：报告期内，公司严格按照相关法律法规、《公司章程》及《股东大会议事规则》的有关规定组织和召开股东大会。在股东大会召开前，公司及时公布会议资料，确保股东能够公平地了解拟审议事项，维护了股东的知情权。在会议召开过程中，律师对股东审议及表决程序进行现场见证，保证会议进行的合法合规性，能够使股东，特别是中小股东的权益得到保障。

(2) 控股股东与上市公司：公司控股股东依法行使出资人的权利和义务，没有超越股东大会直接干预公司决策和生产经营，公司与控股股东之间能够做到人员、资产、财务分开，机构、业务独立，且各自独立核算、独立承担责任和风险。公司董事会、监事会和内部机构均独立运作。

(3) 董事和董事会：公司严格按照《公司章程》规定的董事选聘程序选举董事；公司董事会的人数和人员构成符合法律、法规的要求；公司在董事会之下设置战略、审计、提名、薪酬与考核、ESG 管理五个专门委员会，董事会建设合理化；公司各位董事能够依据《董事会议事规则》等制度，以认真负责的态度出席董事会和股东大会，正确行使董事职权，谨慎决策；积极参加有关培训，学习并熟悉相关法律、法规，知晓作为董事的权利、义务和责任。

(4) 监事和监事会：公司监事会严格执行《公司法》《公司章程》的有关规定，监事会的人数和人员构成符合法律、法规的要求；监事能认真履行自己的职责，本着对公司股东负责的态度，对公司的重要事项、财务及董事、高级管理人员履行职责的合法、合规性进行监督。

(5) 信息披露：公司按照《上海证券交易所股票上市规则》《公司章程》和《信息披露管理制度》等有关规定，依法履行信息披露义务，确保披露信息的真实、及时、准确、完整，使所有股东有平等机会获得信息，切实维护了股东的利益。

(6) 利益相关者：公司能充分尊重和维护银行及其他债权人、员工、顾客和其他利益相关者的合法权益，相互之间能够实现良好沟通，共同推进公司持续、稳定发展。

## 2. 内幕知情人登记管理情况

报告期内，公司严格按照《内幕信息知情人登记管理制度》对重要事项进行了内幕信息知情人的登记和报备。

公司治理与法律、行政法规和中国证监会关于上市公司治理的规定是否存在重大差异；如有重大差异，应当说明原因

适用 不适用

## 二、公司控股股东、实际控制人在保证公司资产、人员、财务、机构、业务等方面独立性的具体措施，以及影响公司独立性而采取的解决方案、工作进度及后续工作计划

适用 不适用

控股股东、实际控制人及其控制的其他单位从事与公司相同或者相近业务的情况，以及同业竞争或者同业竞争情况发生较大变化对公司的影响、已采取的解决措施、解决进展以及后续解决计划

适用 不适用

## 三、股东大会情况简介

会议届次	召开日期	决议刊登的指定网站的查询索引	决议刊登的披露日期	会议决议
2022 年年度股东大会	2023 年 6 月 29 日	www.sse.com.cn	2023 年 6 月 30 日	参见下文“股东大会情况说明”

2023 年第一次临时股东大会	2023 年 11 月 23 日	www.sse.com.cn	2023 年 11 月 24 日	参见下文“股东大会情况说明”
2023 年第二次临时股东大会	2023 年 12 月 29 日	www.sse.com.cn	2023 年 12 月 30 日	参见下文“股东大会情况说明”

表决权恢复的优先股股东请求召开临时股东大会

适用 不适用

股东大会情况说明

适用 不适用

报告期内，公司共召开 3 次股东大会，股东大会的召集和召开程序，召集人资格、出席会议人员资格和表决程序均符合有关法律、法规、规范性文件及《公司章程》的规定，有关会议详情请参阅公司披露的股东大会决议公告。

（一）2022 年年度股东大会审议通过全部议案并公告：

1、《公司 2022 年度董事会工作报告》；2、《公司 2022 年度监事会工作报告》；3、《公司 2022 年年度报告（全文及摘要）》；4、《公司 2022 年度财务决算报告》；5、《公司 2022 年度利润分配的预案》；6、《关于续聘公司 2023 年度会计师事务所的议案》；7、《关于对国美系统应收款项单项计提坏账准备的议案》；8、《关于对巴制公司应收款项单项计提坏账准备的议案》；9、《关于公司 2022 年度计提信用及资产减值准备、预计负债的议案》；10、《关于开展远期外汇交易业务的议案》。详情请参见公司相关公告。

（二）2023 年第一次临时股东大会审议通过全部议案并公告：

1、《关于公司向下属子公司新增 2023 年度担保额度的议案》；2、《关于增加 2023 年度日常关联交易额度的议案》。详情请参见公司相关公告。

（三）2023 年第二次临时股东大会审议通过全部议案并公告：

1、《关于公司预计 2024 年度对外担保额度的议案》；2、《关于公司预计 2024 年度日常关联交易额度的议案》；3、《关于四川长虹电器股份有限公司与四川长虹集团财务有限公司签署金融服务协议的议案》；4、《关于确定公司第十二届董事会独立董事津贴标准的议案》；5、《关于修订〈公司章程〉的议案》；6、《关于修订公司董事会会议事规则及股东大会议事规则的议案》；7、《关于选举公司第十二届董事会董事的议案》；8、《关于选举公司第十一届监事会股东代表监事的议案》。详情请参见公司相关公告。

## 四、董事、监事和高级管理人员的情况

## (一) 现任及报告期内离任董事、监事和高级管理人员持股变动及报酬情况

√适用 □不适用

单位：股

姓名	职务	性别	年龄	任期起始日期	任期终止日期	年初持股数	年末持股数	年度内股份增减变动量	增减变动原因	报告期内从公司获得的税前报酬总额(万元)	是否在公司关联方获取报酬
柳江	董事长	男	54	2023/12/29	2026/12/28					0	是
衡国钰	董事	男	56	2023/12/29	2026/12/28					0	是
杨金	副董事长	男	46	2023/12/29	2026/12/28					312.90	否
	总经理			2023/12/29	2026/12/28						
	副总经理(离任)			2019/5/31	2023/12/29						
侯宗太	董事	男	56	2023/12/29	2026/12/28	456,454	456,454			0	是
段恩传	董事	男	48	2023/12/29	2026/12/28					0	是
何龙	董事	男	39	2023/12/29	2026/12/28					0	是
曲庆	独立董事	男	54	2020/6/30	2026/6/29					12.65	否
王新	独立董事	男	41	2022/6/29	2026/12/28					12.65	否
颜锦江	独立董事	男	50	2023/12/29	2026/12/28					0	否
杨秀彪	副总经理	男	52	2023/12/29	2026/12/28					352.19	否
张英	副总经理	女	40	2023/12/29	2026/12/28					400.53	否
吴定刚	副总经理	男	51	2019/1/11	2026/12/28	538,885	538,885			276.07	否
	董事(离任)			2020/6/30	2023/12/29						
赵其林	董事会秘书	男	48	2020/12/16	2026/12/28					120.48	否
	首席合规官			2022/11/25	2026/12/28						

茆海云	财务总监	女	48	2023/12/29	2026/12/28					0	是
李云强	监事会主席	男	54	2023/12/29	2026/12/28					0	是
王佳丽	监事	女	39	2023/12/29	2026/12/28					0	是
易素琴	监事	女	45	2023/12/29	2026/12/28					63.31	否
祝海	职工监事	男	49	2023/12/29	2026/12/28					26.94	否
徐敏	职工监事	女	45	2023/12/29	2026/12/28					20.70	否
赵勇（离任）	董事长	男	60	2004/8/12	2023/7/10	3,706,386	3,706,386			0	是
李伟（离任）	董事	男	51	2017/8/29	2023/12/29	4,000	4,000			302.96	否
	副董事长			2020/6/30	2023/12/29						
	总经理			2017/7/21	2023/12/29						
胡嘉（离任）	董事	女	49	2020/6/30	2023/12/29	613,244	613,244			0	是
杨军（离任）	董事	男	54	2020/6/30	2023/12/29	830,635	830,635			0	是
潘晓勇（离任）	董事	男	48	2020/6/30	2023/12/29	519,082	519,082			0	是
张晓龙（离任）	财务总监	男	48	2019/8/5	2023/12/21					157.76	否
马力（离任）	独立董事	男	50	2017/8/29	2023/12/29					12.65	否
王悦纯（离任）	监事会主席	男	59	2017/12/27	2023/12/29	380,146	380,146			80.37	否
范波（离任）	监事	男	59	2017/8/29	2023/12/29					0	是
程平（离任）	监事	男	54	2020/6/30	2023/12/29					0	是
刘艺（离任）	职工监事	男	47	2017/8/29	2023/12/29					0	是

王芳（离任）	职工监事	女	41	2020/6/30	2023/12/29					0	是
合计	/	/	/	/	/	7,048,832	7,048,832		/	2,152.16	/

注：

公司第十一届董事会董事长赵勇先生因年龄原因，于 2023 年 7 月 10 日提交书面辞职函，申请辞去公司第十一届董事会董事、董事长（法定代表人）及董事会战略委员会主席、ESG 管理委员会主席、审计委员会委员及提名委员会委员职务。辞任职务后，赵勇先生将不在公司担任任何职务。以上事项详见公司于 2023 年 7 月 11 日披露的临 2023-042 号公告。

因连续担任公司独立董事满六年，公司第十一届董事会独立董事马力先生于 2023 年 8 月 25 日提交书面辞职函，申请辞去公司独立董事及董事会提名委员会主席、审计委员会委员、薪酬与考核委员会委员和战略委员会委员职务。辞任职务后，马力先生将不在公司担任任何职务。鉴于马力先生辞职后将导致公司独立董事人数少于董事会成员的三分之一，根据相关规定，马力先生的辞职函在公司股东大会选举出新任独立董事后生效，在未选举出新任独立董事前，马力先生继续履行独立董事及其在各专门委员会中的相关职责。以上事项详见公司于 2023 年 8 月 26 日披露的临 2023-056 号公告。

公司董事会于 2023 年 12 月 21 日收到公司财务总监张晓龙先生的书面辞职函，张晓龙先生因工作变动，申请辞去公司财务总监等职务。辞职后张晓龙先生将不在公司担任任何职务。以上事项详见公司于 2023 年 12 月 22 日披露的临 2023-096 号公告。

2023 年 12 月 21 日，公司召开工会委员会，选举祝海先生、徐敏女士为公司第十一届监事会职工代表监事，任期三年。在公司股东大会选举产生新一届监事会之前，公司第十届监事会继续履行职责。以上事项详见公司于 2023 年 12 月 22 日披露的临 2023-097 号公告。

2023 年 12 月 29 日，公司召开 2023 年第二次临时股东大会，审议通过《关于选举公司第十二届董事会董事的议案》和《关于选举公司第十一届监事会股东代表监事的议案》，选举柳江先生、衡国钰先生、杨金先生、段恩传先生、侯宗太先生、何龙先生为第十二届董事会非独立董事，选举曲庆先生、王新先生、颜锦江先生为第十二届董事会独立董事，选举李云强先生、王佳丽女士、易素琴女士为第十一届监事会股东代表监事，任期均为三年。以上事项详见公司于 2023 年 12 月 19 日、2023 年 12 月 30 日披露的临 2023-095、2023-098 号公告。

2023 年 12 月 29 日，公司召开第十二届董事会第一次会议，审议通过《关于选举公司第十二届董事会董事长、副董事长的议案》《关于设立公司第十二届董事会下属各专门委员会的议案》《关于公司第十二届董事会聘任总经理的议案》《关于公司第十二届董事会聘任副总经理、董事会秘书、首席合规官、财务总监的议案》，会议同意选举柳江先生为公司第十二届董事会董事长，选举杨金先生为副董事长；同意选举柳江先生为公司第十二届董事会战略委员会主席，选举衡国钰先生、杨金先生、段恩传先生、侯宗太先生、何龙先生、颜锦江先生为公司第十二届董事会战略委员会委员；同意选举王新先生为公司第十二届董事会审计委员会主席，选举柳江先生、衡国钰先生、曲庆先生、颜锦江先生为公司第十二届董事会审计委员会委员；同意选



举颜锦江先生为公司第十二届董事会提名委员会主席，选举柳江先生、杨金先生、曲庆先生、王新先生为公司第十二届董事会提名委员会委员；同意选举曲庆先生为公司第十二届董事会薪酬与考核委员会主席，选举衡国钰先生、王新先生为公司第十二届董事会薪酬与考核委员会委员；同意选举柳江先生为公司第十二届董事会 ESG 管理委员会主席，选举杨金先生、何龙先生、曲庆先生、王新先生为公司第十二届董事会 ESG 管理委员会委员；同意聘任杨金先生为公司总经理，聘任杨秀彪先生、张英女士为公司副总经理，续聘吴定刚先生为公司副总经理，续聘赵其林先生为公司董事会秘书、首席合规官，聘任茆海云女士为公司财务总监。以上任期均自公司第十二届董事会第一次会议审议通过之日起至第十二届董事会任期届满之日止。以上事项详见公司于 2023 年 12 月 30 日披露的临 2023-099 号公告。

独立董事颜锦江先生于2023年12月29日担任本公司独立董事，报告期内在本公司任职时间较短，未领取报酬；杨秀彪先生于2023年12月29日担任本公司副总经理，同时担任本公司下属子公司长虹华意压缩机股份有限公司党委书记、董事长等职务，其2023年度报酬从长虹华意压缩机股份有限公司领取；张英女士于2023年12月29日担任本公司副总经理，同时担任本公司下属子公司广东长虹电子有限公司总经理等职务，其2023年度报酬从广东长虹电子有限公司领取；茆海云女士于2023年12月29日担任本公司财务总监，报告期内在本公司任职时间较短，未领取报酬。

姓名	主要工作经历
柳江	曾任四川九洲电器集团有限责任公司八车间党支部书记、主任，绵阳市招商局招商处处长、副局长，绵阳科技城科教创业园区党工委书记、管委会主任，江油市委副书记、市长，绵阳市人民政府党组成员、秘书长，四川长虹电子控股集团有限公司党委副书记、副董事长、总经理等职务。现任本公司党委书记、董事长，四川长虹电子控股集团有限公司党委书记、董事长。
衡国钰	曾任四川省绵阳市招商局招商处副处长、处长，四川省绵阳市行政服务中心管委会招商引资服务科科长、综合科科长，四川省绵阳市委办公室人事处处长，四川省绵阳市经开区党工委委员、管委会副主任，四川省绵阳市安县人民政府副县长，四川省绵阳市安州区人民政府副区长，四川省绵阳市人民政府办公室党组成员、副主任，四川省绵阳市政府副秘书长、市政府机关党组成员、二级调研员，四川省绵阳市经信局党组书记、局长等职务。现任本公司党委副书记、董事，四川长虹电子控股集团有限公司党委副书记、董事。
杨金	曾任本公司保山销售分公司业务经理，太原销售分公司榆次工作站站长，梅河口销售分公司、长春销售分公司总经理，长虹多媒体公司 LCD 产品部部长，华南经营中心、合肥销售分公司总经理，长虹多媒体公司海外营销中心副总经理、总经理，长虹多媒体公司副总经理，广东长虹电子有限公司总经理，本公司副总经理等职务。现任本公司党委委员、总经理，四川长虹电子控股集团有限公司党委委员。
段恩传	曾任四川长虹器件科技有限公司营销部高频市场部部长、高频产业经理、副总经理兼零部件 SBU 市场协同部部长，四川爱联科技有限公司总经理、四川长虹电子控股集团有限公司总经理助理等职务。现任本公司董事，四川长虹电子控股集团有限公司党委委员。
侯宗太	曾任本公司规划处科长、副处长、董事、副总经理，四川长虹网络科技有限责任公司软件设计师，深圳莱茵达科技有限公司董事、常务副总裁，广东长虹电子有限公司总经理、长虹多媒体产业集团副总经理，四川长虹电子控股集团有限公司首席信息官兼流程数据创新部部长等职务。现任本公司董事，四川长虹电子控股集团有限公司党委委员。

何龙	曾任长虹激光显示科技公司光机所所长、副总经理，长虹北美研发中心副总经理，本公司副总工程师，四川长虹电子控股集团有限公司副总工程师等职务。现任本公司董事、党委委员。
杨秀彪	曾任本公司机动处工艺技术员、销售服务处营销经理，长虹平板显示公司策划管理处处长，长虹多媒体产业公司产品规划部部长、营销中心副总经理，本公司PDP事业部市场营销总监，四川长虹技佳精工有限公司董事、总经理，本公司总经理助理，四川长虹电子控股集团有限公司总经理助理等职务。现任本公司副总经理，四川长虹电子控股集团有限公司党委委员、董事，长虹华意压缩机股份有限公司党委书记、董事长，四川爱创科技有限公司董事长等职务。
张英	曾任本公司海外部业务经理，广东长虹电子有限公司海外营销中心业务经理，长虹多媒体产业公司海外营销中心OEM业务部副部长、部长、副总经理，广东长虹电子有限公司营销部部长等职务。现任本公司党委委员、副总经理，广东长虹电子有限公司总经理。
吴定刚	曾任本公司遂宁销售分公司、成都销售分公司总经理，四川、重庆营销管理处处长，长虹电器（中国）营销公司副总经理，长虹多媒体产业公司市场策划中心总经理，乐家易连锁管理有限公司董事、总经理，四川长虹空调有限公司董事、总经理，长虹美菱股份有限公司副董事长、总裁，本公司董事等职务。现任本公司副总经理，长虹美菱股份有限公司董事长、中科美菱低温科技股份有限公司董事长等职务。
赵其林	曾任本公司价格部成本会计、财务部成本会计、资本运作部投资项目经理，四川长虹创新投资有限公司财务经理，四川广电星空长虹数字移动电视有限公司财务总监，本公司资产管理部资产管理处处长、投资管理处处长、证券事务代表，长虹佳华控股有限公司财务总监、联席公司秘书等职务。现任本公司董事会秘书、首席合规官、总法律顾问、董事会办公室主任、综合管理部部长、ESG管理办公室主任，长虹美菱股份有限公司董事，长虹佳华控股有限公司执行董事，绵阳长虹科技有限公司董事长等职务。
茆海云	曾任长虹平板显示公司财务经理，四川快益点电器服务连锁有限公司财务负责人，四川长虹电子控股集团有限公司财务部高级经理、副部长、部长等职务。现任本公司财务总监，长虹佳华控股有限公司执行董事，四川电子军工集团有限公司董事，四川长虹集团财务有限公司董事等职务。
曲庆	曾任清华大学经济管理学院党委副书记、院长助理、清华大学党委组织部副部长等职，现任清华大学经济管理学院副教授、博士生导师，本公司独立董事。
王新	曾任中铁二局股份有限公司、四川大西洋焊接材料股份有限公司独立董事。现任西南财经大学会计学院教授、博士生导师，西南财经大学国际交流与合作处处长、国际教育学院院长，四川九洲投资控股集团有限公司外部董事，成都市兴蓉环境股份有限公司独立董事，本公司独立董事。
颜锦江	曾任甘肃省陇南市文县县委副书记（挂职）、英属哥伦比亚大学访问副教授、南洋理工大学彩虹访问学者、四川大学科技产业集团总经理兼国家大学科技园总经理等职务。现任四川大学商学院教授、博士生导师，四川大学资产管理处处长，四川省新材料工业设计研究院股份有限公司董事，四川义结川联科技有限公司董事，四川川大科技产业集团有限公司董事、总经理，四川大川合颐生物科技有限公司董事，成都瑞博克医药科技有限公司董事，成都冕康生物科技有限公司董事，四川迈克隆生物科技有限公司董事，本公司独立董事。
李云强	曾任四川长虹财务部销售核算科员、成本管理主管、价格处价格管理主管、四川长虹销售部驻外销售经理、四川长虹综合管理部经济室主任、四川长虹电子控股集团有限公司经营管理部副部长（主持工作）、四川长虹电视公司财务经理、四川长虹物流有限公司财务经理、四川长虹财务部核心财务处处长、四川长虹器件科技有限公司财务总监、四川长虹网络科技有限公司财务总监、四川长虹置业有限

	公司财务总监、长虹华意压缩机股份有限公司总会计师，四川长虹电子控股集团有限公司法务部部长等职务。现任本公司监事会主席，四川长虹电子控股集团有限公司审计部部长。
王佳丽	曾任绵阳市涪城区检察院检察官、绵阳市纪委绵阳市监察局副科级纪检员、党风政风监督室副科级副主任、绵阳市纪委监委案件审理室正科级副主任。现任本公司监事，四川长虹电子控股集团有限公司合规与风控部副部长。
易素琴	曾任本公司销售部济宁分公司主管会计、石家庄分公司主管会计、多媒体公司营销财务主管、多媒体公司成本费用主管、财务部税务处经理、财务部税务处处长、财务部税务与综合高级经理、本公司财务管理部副部长等职务，现任本公司监事，四川长虹电子控股集团有限公司财务部部长。
祝海	曾任公司驻外分公司会计主管、财务经理，发展管理部/战略管理部目标管理主管、合并管理报表项目经理、军民融合项目经理、发展协作经理，运营管理中心体系建设经理等职务，现任本公司职工监事，综合管理部体系建设高级经理。
徐敏	曾任公司彩电二部行政人事管理、综合管理部行政人事管理、团支部书记，公司经济运行中心行政管理、团支部书记等职务，现任本公司职工监事，四川长虹新网科技有限责任公司人事管理。
赵勇（离任）	曾任本公司副总工程师、副总经理、副董事长、总经理、党委副书记、董事长、党委书记，四川长虹电子控股集团有限公司副董事长、总经理、党委副书记、董事长、党委书记，绵阳市人民政府副市长、党组成员等职务。因年龄原因，已离任。
李伟（离任）	曾任本公司营销管理部片区总经理、四川长虹空调有限公司总经理、长虹美菱股份有限公司总裁、董事长、本公司副董事长、总经理、党委委员、四川长虹电子控股集团有限公司董事、党委委员等职务。现任四川长虹电子控股集团有限公司二级资深经理。
杨军（离任）	曾任本公司资本运作部投资管理处处长、资产管理部部长、总经理助理、投资总监、董事会秘书、副总经理、常务副总经理、董事、党委委员，四川长虹电子控股集团有限公司董事、副总经理、党委委员等职务。现任四川长虹电子控股集团有限公司党委副书记、董事、总经理等职务。
胡嘉（离任）	曾任本公司成本管理中心价格处处长、财务部应付处处长、财务部总账处处长，财务部副部长、部长、财务负责人、董事、党委委员，四川长虹电子控股集团有限公司董事、副总经理兼总会计师、党委委员等职务。现为四川长虹电子控股集团有限公司员工。
潘晓勇（离任）	曾任本公司工程技术中心主任、总经理，四川长虹智能制造技术有限公司总经理，广东长虹智能制造技术有限公司董事长，本公司副总经理、董事、党委委员，四川长虹电子控股集团有限公司副总经理、党委委员、中央研究院院长等职务。现为四川长虹电子控股集团有限公司员工。
张晓龙（离任）	曾任长虹广东公司财务部部长，财务云中心副总经理，四川虹欧显示器件有限公司财务负责人，长虹美菱股份有限公司财务总监、本公司财务负责人、财务管理部部长等职务。现任四川长虹电子控股集团有限公司副总经理、总会计师等职务。
马力（离任）	曾在清华大学经济管理学院任教，曾任本公司独立董事。现任北京大学光华管理学院副院长、教授、博士生导师。
王悦纯（离任）	曾任外经贸部科技司进口处处长、绵阳市政府市长助理、绵阳汇恒科技有限公司总经理，本公司海外营销部副部长、海外战略发展部部长、监事会主席、监事会办公室主任等职务。现为本公司员工。
范波（离任）	曾任本公司审计法务办副主任、保卫部经侦处处长、法务与知识产权部法律处处长等职务。现任本公司纪委副书记、纪委办公室主任，四川长虹电子控股集团有限公司纪委副书记、纪委办公室主任、纪检监察部部长。

程平（离任）	曾任本公司质量部主持检验师、规划技术部技术管理处处长、科技管理部副部长等职务。现任四川长虹电子控股集团有限公司战略与科技发展部部长。
刘艺（离任）	曾任本公司团委副书记、书记等职务。现任本公司工会副主席，四川长虹电子控股集团有限公司工会副主席。
王芳（离任）	曾任四川长虹民生物流股份有限公司人事助理、单证审核主办、客户服务中心结算主管、分工会主席、职工监事等职务。现任本公司工会女工委主任，四川长虹电子控股集团有限公司工会女工委主任。

其它情况说明

适用 不适用

## (二) 现任及报告期内离任董事、监事和高级管理人员的任职情况

## 1. 在股东单位任职情况

√适用 □不适用

任职人员姓名	股东单位名称	在股东单位担任的职务	任期起始日期	任期终止日期
柳江	四川长虹电子控股集团有限公司	党委书记	2023/6/8	2025/12/28
		董事长	2023/7/27	2026/12/28
		总经理	2022/2/29	2023/6/8
		党委副书记	2022/2/29	2023/6/7
		副董事长	2022/10/12	2023/7/26
衡国钰	四川长虹电子控股集团有限公司	党委副书记	2023/10/29	2025/12/28
		董事	2023/11/10	2026/12/28
杨金	四川长虹电子控股集团有限公司	党委委员	2020/12/25	2025/12/28
侯宗太	四川长虹电子控股集团有限公司	党委委员	2023/12/6	2025/12/28
段恩传	四川长虹电子控股集团有限公司	党委委员	2023/12/6	2025/12/28
杨秀彪	四川长虹电子控股集团有限公司	党委委员	2023/12/6	2026/12/28
		董事	2023/12/6	2026/12/28
李云强	四川长虹电子控股集团有限公司	审计部部长	2017/12/2	2026/12/1
易素琴	四川长虹电子控股集团有限公司	财务部部长	2024/1/26	-
王佳丽	四川长虹电子控股集团有限公司	合规与风控部副部长	2022/7/1	2025/6/30
赵勇（离任）	四川长虹电子控股集团有限公司	董事长	2004/8/12	2023/7/26
赵勇（离任）		党委书记	2004/8/12	2023/6/7
李伟（离任）	四川长虹电子控股集团有限公司	董事	2020/1/9	2023/12/29
杨军（离任）	四川长虹电子控股集团有限公司	党委副书记	2023/12/6	2025/12/28
		董事	2023/12/29	2026/12/28
		总经理	2023/12/29	2026/12/28
		副总经理	2020/2/14	2023/12/29
胡嘉（离任）	四川长虹电子控股集团有限公司	副总经理兼总会计师	2017/9/29	2023/12/21
潘晓勇（离任）	四川长虹电子控股集团有限公司	副总经理	2021/2/9	2023/12/29
张晓龙（离任）	四川长虹电子控股集团有限公司	副总经理、总会计师	2023/12/29	2026/12/28
范波（离任）	四川长虹电子控股集团有限公司	纪委副书记	2020/12/19	2025/12/18
		纪委办公室主任、纪检监察部部长	2016/1/1	2024/12/31
程平（离任）	四川长虹电子控股集团有限公司	战略与科技发展部部长	2023/10/27	2026/10/26
刘艺（离任）	四川长虹电子控股集团有限公司	工会副主席	2016/8/1	2025/7/31

王芳（离任）	四川长虹电子控股集团有限公司	工会女工委主任	2022/9/1	-
在股东单位任职情况的说明				

## 2. 在其他单位任职情况

√适用 □不适用

任职人员姓名	其他单位名称	在其他单位担任的职务	任期起始日期	任期终止日期
杨金	广东长虹电子有限公司	董事长	2019/6/1	-
杨金	长虹国际控股（香港）有限责任公司	董事长	2022/3/5	-
段恩传	四川爱联科技股份有限公司	董事长	2022/4/13	2026/12/10
段恩传	四川启赛微电子有限公司	董事长	2022/5/18	2025/5/17
段恩传	四川奥库科技有限公司	董事长	2021/10/15	-
侯宗太	四川虹信软件股份有限公司	董事长	2023/8/2	2025/6/30
侯宗太	四川长虹智能制造有限公司	董事长	2023/8/1	2024/3/18
何龙	四川启睿克科技有限公司	董事	2021/3/26	2027/3/24
		总经理	2023/8/3	2026/8/2
何龙	四川虹微技术有限公司	董事长	2020/9/1	-
何龙	绵阳科技城大数据科技有限公司	董事长	2021/1/20	-
何龙	四川安思飞科技有限公司	董事	2021/4/12	-
何龙	长虹北美研发中心有限公司	董事	2023/5/1	-
曲庆	清华大学经济管理学院	副教授、博士生导师	2009/12/1	-
王新	西南财经大学会计学院	教授、博士生导师	2018/9/1	-
王新	西南财经大学国际交流与合作处	处长	2022/6/1	-
王新	西南财经大学国际教育学院	院长	2022/6/1	-
王新	四川九洲投资控股集团有限公司	外部董事	2023/3/21	2026/3/20
王新	成都市兴蓉环境股份有限公司	独立董事	2023/8/25	2026/8/24
颜锦江	四川大学商学院	教授、博士生导师	2017/9/1	-
颜锦江	四川大学资产管理处	处长	2023/6/1	-
颜锦江	四川省新材料工业设计研究院股份有限公司	董事	2021/9/1	-
颜锦江	四川义结川联科技有限公司	董事	2022/3/1	-
颜锦江	四川川大科技产业集团有限公司	董事、总经理	2022/4/1	-
颜锦江	四川大川合颐生物科技有限公司	董事	2022/4/1	-
颜锦江	成都瑞博克医药科技有限公司	董事	2023/1/1	-
颜锦江	成都冕康生物科技有限公司	董事	2023/1/1	-

颜锦江	四川迈可隆生物科技有限公司	董事	2023/7/1	-
杨秀彪	四川长虹器件科技有限公司	董事长	2022/8/24	2025/8/24
杨秀彪	四川长虹精密电子科技有限公司	董事长	2022/8/31	2025/8/31
杨秀彪	长虹华意压缩机股份有限公司	董事长	2017/8/8	2024/5/13
杨秀彪	加西贝拉压缩机有限公司	董事长	2017/8/8	2026/7/8
杨秀彪	长虹华意（荆州）压缩机股份有限公司	董事长	2020/1/17	2026/1/15
杨秀彪	长虹华意（巴塞罗那）压缩机股份有限公司	董事长	2020/10/13	2026/10/12
杨秀彪	四川爱创科技有限公司	董事	2017/11/20	-
张英	广东长虹电子有限公司	总经理	2019/7/24	2025/8/6
张英	长虹欧洲电器有限责任公司	董事长	2020/9/1	2024/2/7
张英	长虹印尼电器有限公司	董事长	2019/8/16	2024/2/5
张英	长虹俄罗斯电器有限责任公司	董事长	2021/12/8	2023/11/16
张英	长虹国际控股（香港）有限公司	董事	2020/9/1	2025/3/4
张英	长虹电器（澳大利亚）有限公司	董事长	2019/8/16	2024/8/15
张英	长虹中东电器有限责任公司	董事长	2022/9/22	2023/10/6
张英	广州启赛贸易有限公司	法定代表人、执行董事	2022/3/22	2025/3/21
吴定刚	长虹美菱股份有限公司	董事长	2019/4/25	2023/10/12注1
吴定刚	四川长虹空调有限公司	董事长	2017/6/18	2025/3/10
吴定刚	四川智易家网络科技有限公司	董事长	2021/3/19	2027/3/19
吴定刚	四川快益点电器服务连锁有限公司	董事长	2019/5/16	2026/12/18
吴定刚	绵阳快益点电器服务连锁有限公司	董事长	2022/11/4	-
吴定刚	中科美菱低温科技股份有限公司	董事长	2017/8/21	2024/10/10
吴定刚	乐家易连锁管理有限公司	董事长	2019/4/25	2025/4/25
赵其林	绵阳长虹科技有限公司	董事长	2023/8/15	2025/3/27
赵其林	长虹美菱股份有限公司	董事	2021/12/23	2023/10/12注1
赵其林	长虹佳华控股有限公司	执行董事	2023/3/17	-
赵其林	四川长虹创新投资有限公司	董事	2021/1/21	2027/1/19
赵其林	长虹佳华（香港）资讯产品有限公司	董事	2021/1/8	2023/10/12
赵其林	广州欢网科技有限责任公司	董事	2022/7/22	2025/7/21
赵其林	WIDE MIRACLE LIMITED	董事	2014/7/14	-
赵其林	安健控股有限公司	董事	2012/1/19	-
赵其林	港虹实业有限公司	董事	2013/6/18	-
赵其林	SUFFICIENT VALUE GROUP LIMITED	董事	2013/6/18	-
茆海云	长虹（香港）贸易有限公司	董事长	2023/9/20	-

茆海云	四川长虹集团财务有限公司	董事	2020/10/22	2027/4/15
茆海云	四川电子军工集团有限公司	董事	2022/4/13	2025/3/30
茆海云	长虹顺达通科技发展有限公司	董事	2021/5/8	2024/5/9
茆海云	长虹佳华控股有限公司	执行董事	2024/3/27	-
李伟（离任）	四川虹微技术有限公司	董事	2022/10/26	2024/1/3
李伟（离任）	四川长虹民生物流股份有限公司	董事长	2017/8/31	2023/8/17
李伟（离任）	四川虹魔方网络科技有限公司	董事长	2018/11/18	-
杨军（离任）	中玖闪光医疗科技有限公司	董事长	2022/9/15	2025/9/14
杨军（离任）	四川长虹置业有限公司	董事长	2017/10/17	-
杨军（离任）	广元虹城实业有限公司	董事长	2017/10/30	2023/8/10
杨军（离任）	四川虹城地产有限责任公司	董事长	2017/12/21	2023/8/10
杨军（离任）	四川长虹国际酒店有限责任公司	董事长	2020/5/20	2023/8/10
杨军（离任）	绵阳长虹科技有限公司	董事长	2021/8/19	2023/8/9
杨军（离任）	绵阳虹梓地产有限公司	董事长	2017/12/4	2023/8/17
杨军（离任）	绵阳虹尚置业有限公司	董事长	2022/4/18	2023/8/15
杨军（离任）	四川长虹物业服务有限责任公司	董事长	2022/4/1	2023/8/11
杨军（离任）	四川虹尚建筑工程有限公司	董事长	2019/4/12	2023/8/9
杨军（离任）	四川寰宇实业有限公司	董事长	2017/11/27	2023/8/10
杨军（离任）	四川长虹智慧健康科技有限公司	董事	2015/5/22	2023/8/10
胡嘉（离任）	四川长虹集团财务有限公司	董事长	2015/8/17	2024/1/19
胡嘉（离任）	远信融资租赁公司	董事长	2014/10/14	2023/7/26
胡嘉（离任）	成都长虹融资租赁有限公司	董事长	2020/6/10	2023/7/26
胡嘉（离任）	长虹（香港）贸易有限公司	董事长	2014/8/15	2023/9/19
胡嘉（离任）	四川能创智电科技有限责任公司	董事长	2023/6/13	2023/10/10
潘晓勇（离任）	四川启睿克科技有限公司	董事长	2021/3/26	2024/1/19
		总经理	2021/3/26	2023/8/2
		党委书记	2022/7/15	2024/1/19



潘晓勇 (离任)	四川申万宏源长虹股权投资 管理有限公司	董事长	2020/12/11	2024/8/12
潘晓勇 (离任)	四川长虹智能制造技术有限 公司	董事长	2019/1/18	2023/8/1
潘晓勇 (离任)	四川虹信软件股份有限公司	董事长	2018/4/13	2023/8/21
潘晓勇 (离任)	深圳长虹科技有限责任公司	董事长	2020/3/26	2023/8/4
潘晓勇 (离任)	北京长虹科技有限责任公司	董事长	2020/3/31	2023/8/17
潘晓勇 (离任)	成都长虹电子科技有限责任 公司	董事长	2020/3/24	2023/8/23
潘晓勇 (离任)	安徽鑫昊等离子显示器件有 限公司	董事长	2020/4/13	2023/9/6
潘晓勇 (离任)	四川长虹创新投资有限公司	董事长	2020/3/13	2023/9/6
潘晓勇 (离任)	四川长虹教育科技有限公司	董事长	2019/12/30	2023/8/21
潘晓勇 (离任)	四川华鲲振宇智能科技有限 责任公司	董事长	2020/7/8	-
潘晓勇 (离任)	四川长虹股权投资管理有限 公司	董事长	2021/1/13	2023/9/6
潘晓勇 (离任)	四川省华存智谷科技有限责 任公司	董事长	2022/3/10	2023/8/22
潘晓勇 (离任)	四川安思飞科技有限公司	董事长	2022/5/18	2023/8/28
潘晓勇 (离任)	长虹佳华控股有限公司	执行董事	2021/4/8	2023/8/10
潘晓勇 (离任)	四川长虹佳华信息产品有限 责任公司	董事	2021/4/14	2023/8/14
潘晓勇 (离任)	四川长虹佳华数字技术有限 公司	董事	2021/4/14	2023/8/14
潘晓勇 (离任)	北京佳存智联云科技有限公 司	董事	2021/4/14	2023/8/14
潘晓勇 (离任)	四川长虹佳华哆啦有货电子 商务有限公司	董事	2021/4/14	2023/8/14
潘晓勇 (离任)	四川长虹欣锐科技有限公司	董事长	2020/3/20	2023/9/12
潘晓勇 (离任)	长虹北美研发中心有限公司	董事	2020/8/20	2023/7/20
潘晓勇 (离任)	四川协同创新智能装备制造 有限公司	董事	2017/12/7	2023/9/1
潘晓勇 (离任)	四川虹云创业股权投资管理 有限公司	董事	2020/11/20	2023/7/26
潘晓勇 (离任)	四川长虹信息服务有限公司	董事	2021/4/14	2023/8/14
潘晓勇 (离任)	北京长虹佳华信息科技有限 公司	董事	2021/4/14	2023/8/14

潘晓勇 (离任)	四川长虹网络科技有限责任公司	董事长	2019/1/29	2023/8/16
潘晓勇 (离任)	四川长虹新网科技有限责任公司	董事长	2022/11/21	2023/8/16
马力(离任)	北京大学光华管理学院	副院长、教授、博士生导师	2017/8/1	-
张晓龙 (离任)	四川长虹置业有限公司	董事长	2024/3/22	2025/3/27
张晓龙 (离任)	四川长虹创新投资有限公司	董事	2020/3/13	-
张晓龙 (离任)	四川虹魔方网络科技有限公司	董事	2022/4/2	-
张晓龙 (离任)	四川长虹信息服务有限公司	董事	2021/5/19	-
张晓龙 (离任)	长虹佳华控股有限公司	执行董事	2021/4/8	2024/3/27
张晓龙 (离任)	四川长虹佳华哆啦有货电子商务有限公司	董事	2021/4/14	-
张晓龙 (离任)	四川长虹佳华数字技术有限公司	董事	2021/4/14	-
张晓龙 (离任)	北京长虹佳华信息科技有限公司	董事	2021/5/27	-
张晓龙 (离任)	北京佳存智联云科技有限公司	董事	2021/4/14	-
张晓龙 (离任)	四川长虹佳华信息产品有限责任公司	董事	2021/4/14	-
李云强 (离任)	零八一电子集团有限公司	监事	2017/12/7	-
程平(离任)	四川长虹教育科技有限公司	董事	2018/4/20	-
程平(离任)	中玖闪光医疗科技有限公司	董事	2022/9/15	-
程平(离任)	四川虹微技术有限公司	董事	2021/1/20	-
程平(离任)	四川启能众正科技有限责任公司	董事	2023/1/16	-
程平(离任)	四川长虹智慧健康科技有限公司	董事	2023/8/4	-
程平(离任)	长虹北美研发中心有限公司	董事长	2023/7/27	-
刘艺(离任)	绵阳高新区虹福科技有限责任公司	董事长	2019/11/7	-
刘艺(离任)	四川长虹物业服务有限责任公司	董事	2023/8/3	-
在其他单位任职情况的说明	无			

注 1：长虹美菱第十届董事会任期于 2023 年 10 月 12 日届满，因新一届董事会的候选人提名工作尚在进行中，为确保董事会工作的连续性和稳定性，其现任董事会在换届完成前将继续履行相应义务及职责。

### (三) 董事、监事、高级管理人员报酬情况

√适用 □不适用

董事、监事、高级管理人员报酬的决策程序	独立董事的报酬由公司股东大会批准后执行。高管人员的年度薪酬根据公司薪酬管理规定及绩效考核规定执行。
董事在董事会讨论本人薪酬事项时是否回避	是
薪酬与考核委员会或独立董事专门会议关于董事、监事、高级管理人员报酬事项发表建议的具体情况	公司实行全员绩效考核制度，公司董事、监事和高级管理人员的报酬均与公司的经济效益挂钩，按公司统一考核标准考评。
董事、监事、高级管理人员报酬确定依据	公司实行全员绩效考核制度，公司董事、监事和高级管理人员的报酬均与公司的经营效益挂钩，按公司统一考核标准考评。
董事、监事和高级管理人员报酬的实际支付情况	报告期内，公司为董事、监事、高级管理人员发放的薪酬符合公司工资管理规定及绩效考核规定，按规定发放。
报告期末全体董事、监事和高级管理人员实际获得的报酬合计	报告期内，董事、监事、高级管理人员2023年从公司领取的税前薪酬合计为2,152.16万元。

### (四) 公司董事、监事、高级管理人员变动情况

√适用 □不适用

姓名	担任的职务	变动情形	变动原因
柳江	董事长	选举	新任
杨金	副董事长	选举	新任
	总经理	聘任	新任
	副总经理	离任	任期届满
衡国钰	董事	选举	新任
段恩传	董事	选举	新任
侯宗太	董事	选举	新任
何龙	董事	选举	新任
吴定刚	董事	离任	任期届满
杨秀彪	副总经理	聘任	新任
张英	副总经理	聘任	新任
茆海云	财务总监	聘任	新任
颜锦江	独立董事	选举	新任
李云强	监事会主席	选举	新任
王佳丽	监事	选举	新任
易素琴	监事	选举	新任
祝海	职工监事	选举	新任
徐敏	职工监事	选举	新任
赵勇	董事长	离任	辞职
李伟	董事	离任	任期届满
	副董事长	离任	任期届满
	总经理	离任	任期届满

胡嘉	董事	离任	任期届满
杨军	董事	离任	任期届满
潘晓勇	董事	离任	任期届满
张晓龙	财务总监	离任	辞职
马力	独立董事	离任	任期届满
王悦纯	监事会主席	离任	任期届满
范波	监事	离任	任期届满
程平	监事	离任	任期届满
刘艺	职工监事	离任	任期届满
王芳	职工监事	离任	任期届满

**(五) 近三年受证券监管机构处罚的情况说明**

□适用 √不适用

**(六) 其他**

□适用 √不适用

**五、报告期内召开的董事会有关情况**

会议届次	召开日期	会议决议
第十一届董事会第五十次会议	2023年1月9日	审议通过如下议案： 1、《关于公司设立 ESG 管理组织架构的议案》； 2、《关于长虹佳华控股有限公司下属全资子公司北京长虹佳华信息科技有限公司产权提级的议案》； 3、《关于长虹佳华控股有限公司投资设立菲律宾子公司的议案》。
第十一届董事会第五十一次会议	2023年1月16日	审议通过如下议案： 1、《关于公司及下属子公司参与投资设立创业投资基金暨关联交易的议案》； 2、《关于对国美系统应收款项单项计提坏账准备的议案》； 3、《关于对巴制公司应收款项单项计提坏账准备的议案》。
第十一届董事会第五十二次会议	2023年2月17日	审议通过《关于公司收购长虹置业 22.86%股权的议案》。
第十一届董事会第五十三次会议	2023年3月22日	审议通过如下议案： 1、《关于公司长期股权投资计提减值的议案》； 2、《关于公司向下属部分子公司提供财务资助的议案》。
第十一届董事会第五十四次会议	2023年4月3日	审议通过《关于公司向四川长虹创新投资有限公司提供财务资助的议案》。
第十一届董事会第五十五次会议	2023年4月24日	审议通过如下议案： 1、《公司 2022 年度董事会工作报告》； 2、《公司 2022 年年度报告（全文及摘要）》； 3、《公司 2022 年度财务决算报告》； 4、《公司 2022 年度利润分配的预案》； 5、《关于续聘公司 2023 年度会计师事务所的议案》； 6、《关于公司 2022 年度计提信用及资产减值准备、预计负债的议案》； 7、《公司 2022 年度独立董事述职报告》； 8、《公司 2022 年度环境、社会及公司治理（ESG）报告》；

		<p>9、《公司 2022 年度内部控制评价报告》；</p> <p>10、《四川长虹集团财务有限公司持续风险评估报告及风险评估审核报告》；</p> <p>11、《公司 2022 年度董事会审计委员会履职情况汇总报告》；</p> <p>12、《关于向中国工商银行股份有限公司绵阳分行等金融机构申请授信额度等相关事项的议案》；</p> <p>13、《关于公司 2023 年第一季度计提信用及资产减值准备的议案》；</p> <p>14、《关于 2023 年会计政策变更的议案》；</p> <p>15、《公司 2023 年第一季度报告》；</p> <p>16、《关于四川长虹电源有限责任公司设立子公司的议案》。</p>
第十一届董事会第五十六次会议	2023 年 6 月 7 日	<p>审议通过如下议案：</p> <p>1、《关于开展远期外汇交易业务的议案》；</p> <p>2、《关于东莞长虹置业有限公司变更实收资本的议案》；</p> <p>3、《关于召开 2022 年年度股东大会的议案》。</p>
第十一届董事会第五十七次会议	2023 年 6 月 25 日	审议通过《关于公司购买土地、房屋及部分配套设备的议案》。
第十一届董事会第五十八次会议	2023 年 8 月 11 日	<p>审议通过如下议案：</p> <p>1、《关于公司开展教育救助基金项目的议案》；</p> <p>2、《关于公司开展“七彩长虹”品牌游学活动的议案》；</p> <p>3、《关于公司购买虹苑剧场及对虹苑剧场内部进行改造提升的议案》；</p> <p>4、《关于广东长虹电子有限公司制造基地工改投资的议案》；</p> <p>5、《关于增加 2023 年度日常关联交易额度的议案》；</p> <p>6、《关于修订公司〈合规风控管理基本制度〉及〈法律事务管理制度〉的议案》；</p> <p>7、《关于公司向下属部分子公司新增财务资助的议案》。</p>
第十一届董事会第五十九次会议	2023 年 8 月 23 日	<p>审议通过如下议案：</p> <p>1、《关于公司 2023 年半年度计提信用及资产减值损失、预计负债的议案》；</p> <p>2、《公司 2023 年半年度报告全文及摘要》；</p> <p>3、《关于四川长虹集团财务有限公司持续风险评估报告及风险评估审核报告的议案》；</p> <p>4、《关于公司向下属子公司新增 2023 年度担保额度的议案》；</p> <p>5、《关于向国家开发银行申请授信额度及办理融资业务的议案》；</p> <p>6、《关于四川长虹电源有限责任公司实施改制设立股份有限公司的议案》。</p>
第十一届董事会第六十次会议	2023 年 9 月 7 日	<p>审议通过如下议案：</p> <p>1、《关于四川虹云新一代信息技术创业投资基金合伙企业（有限合伙）延期的议案》；</p> <p>2、《关于增加 2023 年度日常关联交易额度的议案》。</p>
第十一届董事会第六十一次会议	2023 年 9 月 26 日	审议通过《关于公司下属子公司长虹华意压缩机股份有限公司公开挂牌转让其控股子公司股份的议案》。
第十一届董事会第六十二次会议	2023 年 10 月 23 日	审议通过《关于向华夏银行股份有限公司绵阳分行等金融机构申请授信额度的议案》。
第十一届董事会第六十三次会议	2023 年 10 月 25 日	<p>审议通过如下议案：</p> <p>1、审议《关于对国美系统应收款项单项计提坏账准备的议案》；</p> <p>2、审议《关于公司 2023 年三季度计提信用及资产减值准备的议案》；</p>

		3、审议《关于审议〈四川长虹 2023 年第三季度报告〉的议案》。
第十一届董事会第六十四次会议	2023 年 11 月 6 日	审议通过如下议案： 1、审议《关于增加 2023 年度日常关联交易额度的议案》； 2、审议《关于召开 2023 年第一次临时股东大会的议案》； 3、审议《关于公司高级管理人员 2022 年绩效年薪及业绩激励事宜的议案》。
第十一届董事会第六十五次会议	2023 年 12 月 4 日	审议通过《关于向中国光大银行股份有限公司绵阳涪城支行等金融机构申请授信额度的议案》。
第十一届董事会第六十六次会议	2023 年 12 月 13 日	审议通过如下议案： 1、《关于公司预计 2024 年度对外担保额度的议案》； 2、《关于公司预计 2024 年度日常关联交易额度的议案》； 3、《关于四川长虹电器股份有限公司与四川长虹集团财务有限公司签署金融服务协议的议案》； 4、《关于召开 2023 年第二次临时股东大会的议案》。
第十一届董事会第六十七次会议	2023 年 12 月 15 日	审议通过如下议案： 1、《关于推荐公司第十二届董事会董事候选人的议案》； 2、《关于确定公司第十二届董事会独立董事津贴标准的议案》； 3、《关于修订〈公司章程〉的议案》； 4、《关于修订及制定公司部分管理制度的议案》。
第十二届董事会第一次会议	2023 年 12 月 29 日	审议通过如下议案： 1、《关于选举公司第十二届董事会董事长、副董事长的议案》； 2、《关于修订、制定董事会下属专门委员会实施细则的议案》； 3、《关于设立公司第十二届董事会下属各专门委员会的议案》； 4、《关于公司第十二届董事会聘任总经理的议案》； 5、《关于公司第十二届董事会聘任副总经理、董事会秘书、首席合规官、财务总监的议案》； 6、《关于公司第十二届董事会聘任证券事务代表的议案》； 7、《关于公司应收账款坏账核销的议案》。

## 六、董事履行职责情况

### (一) 董事参加董事会和股东大会的情况

董事姓名	是否独立董事	参加董事会情况						参加股东大会情况
		本年应参加董事会次数	亲自出席次数	以通讯方式参加次数	委托出席次数	缺席次数	是否连续两次未亲自参加会议	
柳江	否	1	1	0	0	0	否	0
衡国钰	否	1	1	0	0	0	否	0
杨金	否	1	1	0	0	0	否	0
侯宗太	否	1	1	0	0	0	否	0
段恩传	否	1	1	0	0	0	否	0
何龙	否	1	1	0	0	0	否	0
曲庆	是	19	19	18	0	0	否	3
王新	是	19	19	17	0	0	否	3
颜锦江	是	1	1	0	0	0	否	0
赵勇（离任）	否	8	8	7	0	0	否	1

李伟（离任）	否	18	18	17	0	0	否	2
胡嘉（离任）	否	18	18	17	0	0	否	1
杨军（离任）	否	18	18	17	0	0	否	2
潘晓勇（离任）	否	18	18	17	0	0	否	2
吴定刚（离任）	否	18	18	17	0	0	否	3
马力（离任）	是	18	18	17	0	0	否	3

连续两次未亲自出席董事会会议的说明

适用 不适用

年内召开董事会会议次数	19
其中：现场会议次数	1
通讯方式召开会议次数	17
现场结合通讯方式召开会议次数	1

(二) 董事对公司有关事项提出异议的情况

适用 不适用

(三) 其他

适用 不适用

## 七、董事会下设专门委员会情况

适用 不适用

(一) 董事会下设专门委员会成员情况

专门委员会类别	成员姓名
审计委员会	王新（主席）、柳江、衡国钰、曲庆、颜锦江
提名委员会	颜锦江（主席）、柳江、杨金、曲庆、王新
薪酬与考核委员会	曲庆（主席）、衡国钰、王新
战略委员会	柳江（主席）、衡国钰、杨金、段恩传、侯宗太、何龙、颜锦江
ESG管理委员会	柳江（主席）、杨金、何龙、曲庆、王新

注：

公司第十一届董事会董事长赵勇先生于2023年7月10日提交书面辞职函，申请辞去公司第十一届董事会董事、董事长（法定代表人）及董事会战略委员会主席、ESG管理委员会主席、审计委员会委员及提名委员会委员职务。辞任职务后，赵勇先生不在公司担任任何职务。

公司第十一届董事会独立董事马力先生于2023年8月25日提交书面辞职函，申请辞去公司独立董事及董事会提名委员会主席、审计委员会委员、薪酬与考核委员会委员和战略委员会委员职务。鉴于马力先生辞职后将导致公司独立董事人数少于董事会成员的三分之一，根据相关规定，马力的辞职函将在公司股东大会选举出新任独立董事后生效，在未选举出新任独立董事前，马力先生将继续履行独立董事及其在各专门委员会中的相关职责。

公司第十一届董事会董事李伟先生、胡嘉女士、杨军先生、潘晓勇先生、吴定刚先生因任期满于2023年12月29日离任，不再担任公司董事及董事会专门委员会中的职务。同日，公司召开第十二届董事会第一次会议，审议通过《关于设立公司第十二届董事会下属各专门委员会的议案》，

选举了第十二届董事会各专门委员会的主席及委员，任期均自公司第十二届董事会第一次会议审议通过之日起至第十二届董事会任期届满之日止。

## (二) 报告期内审计委员会召开 10 次会议

召开日期	会议内容	重要意见和建议	其他履行职责情况
2023 年 2 月 13 日	审阅了《2022 年度财务会计报表审计计划及审计工作进展情况及相关事项》。	审阅了 2022 年度财务会计报表审计计划、审计工作进展情况及相关事项。	无
2023 年 3 月 30 日	审议《关于变更公司签字注册会计师的议案》。	根据信永中和的工作安排，本次变更过程中相关工作安排已有序交接，变更签字注册会计师不会对公司 2022 年度审计工作产生影响，同意本次变更公司 2022 年年度财务报表审计、财务报告内部控制审计的签字会计师。	无
2023 年 4 月 10 日	审阅年审注册会计师已出具初步意见的《四川长虹 2022 年度财务会计报表及附注》。	审阅了经年审注册会计师出具初步意见的《公司 2022 年度财务会计报表》，认为该报表内容和格式符合中国证监会、上海证券交易所以及《企业会计准则》的有关规定，公允地反映了公司 2022 年度的财务状况和经营成果，同意年审注册会计师对公司财务会计报表出具的初步审计意见。	在信永中和进驻公司审计后，为做好公司 2022 年度财务会计报表审计工作、督促信永中和在高定的时间内出具相关审计报告，公司董事会审计委员会分别于 2023 年 3 月 21 日和 2023 年 4 月 4 日向信永中和发出了 2 次审计督促函，信永中和年审注册会计师对沟通内容均进行了回复。
2023 年 4 月 24 日	1、审阅《公司经审计的 2022 年度财务会计报告》； 2、审阅《公司 2022 年度审计部工作汇总报告》； 3、审议《公司 2022 年度内部控制评价报告》； 4、审议《董事会审计委员会关于信永中和会计师事务所（特殊普通合伙）从事 2022 年度公司审计工作的总结报告》； 5、审议《关于续聘信永中和会计师事务所（特殊普通合伙）的议案》；	1、审阅了公司经审计的 2022 年度财务会计报告，认为经审计的 2022 年度财务会计报告真实、准确、客观、完整地反映了公司的经营状况，认可信永中和对公司财务会计报表出具的审计意见，同意将经审计的 2022 年度财务会计报告提交公司董事会审议； 2、审阅了公司 2022 年度审计部工作汇总报告，认为该报告反映了公司审计部在保持客观、独立的前提下认真履行了工作职责，加强了公司内控建设，防范了经营风险，促进公司合规经营、完善治理和实现经营目标； 3、2022 年度公司内部控制评价报告全面、客观、真实地反映了公司内部	无



	6、审阅《四川长虹2023年第一季度财务报告》。	控制制度的建立及运行情况，公司建立的内部控制机制和制度是有效的，能够有效防范内部风险，不存在财务报告内部控制重大缺陷，未发现非财务报告内部控制重大缺陷，同意将《公司2022年度内部控制评价报告》提交公司董事会审议； 4、经2021年年度股东大会批准，公司聘用信永中和为2022年年报审计机构，在2022年度为公司提供的审计服务工作中，信永中和严格按照中国注册会计师独立审计准则实施审计，遵循独立、客观、公正的执业准则，顺利完成了公司的审计工作，同意将该总结报告提交公司董事会审阅； 5、鉴于信永中和在2022年度年报审计工作中严格按照中国注册会计师独立审计准则实施审计，顺利完成了公司的审计工作，建议续聘信永中和为公司2023年度财务审计及内部控制审计机构，聘期一年，并同意将该议案提交公司董事会审议； 6、审阅了公司未经审计的2023年第一季度财务会计报告，认为该报告所包含的信息客观、真实、完整反映了公司2023年第一季度的财务状况和经营成果。本次会议决议供董事会审议相关事项作决策参考。	
2023年6月7日	审议《关于开展远期外汇交易业务的议案》。	审议通过该议案并同意提交公司董事会审议。	无
2023年8月22日	1、审议《关于公司2023年半年度计提信用及资产减值损失、预计负债的议案》； 2、审阅《公司2023年半年度报告全文及摘要》。	1、审议通过《关于公司2023年半年度计提信用及资产减值损失、预计负债的议案》并同意提交公司董事会审议； 2、审阅了公司编制的2023年半年度报告全文及摘要，一致认为该报告内容和格式符合中国证监会和上海证券交易所的有关规定，所包含的信息客观、真实、完整地反映了公司2023年半年度的财务状况和经营成果。	无
2023年10月24日	1、审议《关于对国美系统应收款项单项计提坏账准备的议案》； 2、审议《关于公司2023年第三季度计提信用及资产减值准备的议案》； 3、审议《关于审议〈四川长虹2023年第三季度报告〉的议案》。	1、审议通过《关于对国美系统应收款项单项计提坏账准备的议案》并同意提交公司董事会审议； 2、审议通过《关于公司2023年第三季度计提信用及资产减值准备的议案》并同意提交公司董事会审议； 3、审议通过公司编制的2023年第三季度报告，一致认为该报告内容和格式符合中国证监会和上海证券交易所的有关规定，所包含的信息客观、	无

		真实、完整地反映了公司2023年第三季度的财务状况和经营成果，同意提交该议案至公司董事会审议。	
2023年11月24日	审议《信永中和会计师事务所关于四川长虹2023年度财务会计报表审计计划及关键审计事项安排》。	结合公司实际情况及经与外部审计机构信永中和协商，同意公司财务管理部会同信永中和共同制定的《四川长虹2023年度财务会计报表审计时间安排》及《四川长虹2023年报审计治理层沟通报告计划阶段》。	无
2023年12月12日	1、审议《关于公司预计2024年度日常关联交易额度的议案》； 2、审议《关于四川长虹电器股份有限公司与四川长虹集团财务有限公司签署金融服务协议的议案》。	审议通过该两个议案并同意提交公司董事会审议。	无
2023年12月29日	1、审议《关于公司第十二届董事会拟聘任财务总监资格审查的议案》； 2、审议《关于公司年度财务报告审计会计师事务所选聘方案的议案》。	1、审议通过《关于公司第十二届董事会拟聘任财务总监资格审查的议案》并同意提交公司董事会审议； 2、同意公司2024年-2026年年度财务报告审计会计师事务所的选聘方案。	无

### (三) 报告期内提名委员会召开 3 次会议

召开日期	会议内容	重要意见和建议	其他履行职责情况
2023年12月8日	审议《关于四川长虹电器股份有限公司第十二届董事会独立董事候选人资格审查的议案》。	审议通过该议案并同意提交公司董事会审议。	无
2023年12月14日	审议《关于公司第十二届董事会非独立董事候选人资格审查的议案》。	审议通过该议案并同意提交公司董事会审议。	无
2023年12月29日	审议《关于公司第十二届董事会拟聘任高级管理人员资格审查的议案》。	审议通过该议案并同意提交公司董事会审议。	无

### (四) 报告期内薪酬与考核委员会召开 3 次会议

召开日期	会议内容	重要意见和建议	其他履行职责情况
2023年4月24日	审议《2022年度公司董事、监事和高级管理人员报酬情况》。	审议通过该议案并同意将其作为2022年年度报告的一部分内容提交董事会审议。	无
2023年11月2日	审议《关于公司高级管理人员2022年绩效年薪及业绩激励事宜的议案》。	审议通过该议案并同意提交公司董事会审议。	无
2023年12月14日	审议《关于确定公司第十二届董事会独立董事津贴标准的议案》。	审议通过该议案并同意提交公司董事会审议。	无

### (五) 报告期内 ESG 管理委员会召开 1 次会议

召开日期	会议内容	重要意见和建议	其他履行职责情况

2023 年 4 月 23 日	审议《关于〈公司2022年度环境、社会及公司治理（ESG）报告〉的议案》。	审议通过该议案并同意提交公司董事会审议。	无
-----------------	---------------------------------------	----------------------	---

**(六) 存在异议事项的具体情况**

适用 不适用

**八、监事会发现公司存在风险的说明**

适用 不适用

监事会对报告期内的监督事项无异议。

**九、报告期末母公司和主要子公司的员工情况****(一) 员工情况**

母公司在职员工的数量	4,542
主要子公司在职员工的数量	41,120
在职员工的数量合计	45,662
母公司及主要子公司需承担费用的离退休职工人数	5,836
<b>专业构成</b>	
专业构成类别	专业构成人数
生产人员	25,112
销售人员	10,053
技术人员	2,250
研发人员	3,001
财务人员	728
行政人员	3,659
管理人员	414
其他在册人员	445
合计	45,662
<b>教育程度</b>	
教育程度类别	数量（人）
博士研究生	17
硕士研究生	632
本科	8,569
大专	7,277
其他	29,167
合计	45,662

**(二) 薪酬政策**

适用 不适用

公司遵循“为岗位付薪、为能力付薪、为业绩付薪、为市场价值付薪”的付薪理念。坚持“适度竞争”、“激励为主兼顾保障”以及“公平性”的薪酬分配原则，实行基本工资+浮动工资的薪酬结构，基本工资以市场为导向，以岗位价值为基础确定各级员工的薪酬标准；浮动工资以绩效考核为依据，与公司（部门）的业绩挂钩，按公司规定的考核制度执行。鼓励员工以优良业绩获取薪酬增长，从而促进公司及员工的发展和成长。

**(三) 培训计划**√适用  不适用

公司加大创新管理、科技研发、智能制造等全方位的人才培养，以适应发展所需。为落实好公司的培训工作，公司提出以“为绩效培训、为赋能培训、为发展培训”人才培养主张，并建立了总部、BU为主线的二级培训架构，二级培训架构各司其职，实施分类培训。集团总部以管理干部创新管理培训为主，BU以业务技能提升培训为主。

在总部层面，重点落实“发展培训”，依托于长虹培训中心和人才发展部实施人才培养；以管理人才、关键专业人才、高技能人才和新员工培养为主。2023年邀请到多名内外部和高校专家前来授课。

在BU层面，重点落实“赋能培训”，主要以业务增长为出发点，进行专业人员和业务管理人才培养，以基层管理干部、后备A角、后备B角、专业人才、技能人才培养的业务能力和操作技能为主，推动培训工作的落地。

**(四) 劳务外包情况** 适用  不适用**十、利润分配或资本公积金转增预案****(一) 现金分红政策的制定、执行或调整情况**√适用  不适用

本报告期，公司严格按照《公司章程》执行利润分配政策，公司现金分红政策制定及执行均符合《公司章程》的规定和股东大会决议的要求，分红标准和比例明确清晰，相关的决策程序和机制完备，独立董事的职责明确，并发挥了应有的作用，中小股东有充分表达意见和诉求的机会，中小股东的合法权益得到了维护。另外，经公司董事会、股东大会决议通过的《四川长虹未来三年（2021年-2023年）股东回报规划》，在利润分配形式、优先顺序、期间间隔及现金分红的具体条件和比例等方面均作出了明确的规划。报告期内，公司未进行利润分配政策的变更。

鉴于公司2023年度母公司报表亏损以及2023年末母公司累计可供分配利润较低的实际情况，为保障公司持续、稳定、健康发展并维护全体股东的长远利益，本年度拟不进行利润分配，不进行资本公积金转增股本。公司留存的未分配利润将用于公司生产经营及流动资金需求，满足公司日常经营需要，保障公司正常生产经营和稳定发展。

**(二) 现金分红政策的专项说明**√适用  不适用

是否符合公司章程的规定或股东大会决议的要求	√是 <input type="checkbox"/> 否
分红标准和比例是否明确和清晰	√是 <input type="checkbox"/> 否
相关的决策程序和机制是否完备	√是 <input type="checkbox"/> 否
独立董事是否履职尽责并发挥了应有的作用	√是 <input type="checkbox"/> 否
中小股东是否有充分表达意见和诉求的机会，其合法权益是否得到了充分保护	√是 <input type="checkbox"/> 否

**(三) 报告期内盈利且母公司可供股东分配利润为正，但未提出现金利润分配方案预案的，公司应当详细披露原因以及未分配利润的用途和使用计划**

适用 不适用

报告期内盈利且母公司可供股东分配利润为正，但未提出现金利润分配方案预案的原因	未分配利润的用途和使用计划
<p>鉴于公司2023年度母公司报表亏损以及2023年末母公司累计可供分配利润较低的实际情况，为保障公司持续、稳定、健康发展并维护全体股东的长远利益，本年度拟不进行利润分配，不进行资本公积金转增股本。公司拟提请股东大会授权董事会在同时满足《公司章程》及《四川长虹股东回报规划》现金分红条件的情况下，制定2024年中期现金分红方案并实施。公司将尽快组织下属子公司实施2023年度分红方案，以促进2024年中期达到现金分红条件。</p>	<p>公司留存的未分配利润将用于公司生产经营及流动资金需求，满足公司日常经营需要，保障公司正常生产经营和稳定发展。</p>

**(四) 本报告期利润分配及资本公积金转增股本预案**

适用 不适用

**十一、 公司股权激励计划、员工持股计划或其他员工激励措施的情况及其影响**

**(一) 相关激励事项已在临时公告披露且后续实施无进展或变化的**

适用 不适用

**(二) 临时公告未披露或有后续进展的激励情况**

股权激励情况

适用 不适用

其他说明

适用 不适用

员工持股计划情况

适用 不适用

其他激励措施

适用 不适用

**(三) 董事、高级管理人员报告期内被授予的股权激励情况**

适用 不适用

**(四) 报告期内对高级管理人员的考评机制，以及激励机制的建立、实施情况**

适用 不适用

公司制定了《管理职薪酬与绩效管理辦法》，对公司高级管理人员执行年度考评机制，年度绩效考评包括战略考核、经营业绩考核、效率考核、综合评议等。其中，战略考核、经营业绩考核、效率考核合计权重占70%，考评依据为公司前期确定的业绩合同，考评得分由公司经营管理部基于高管个人分管业务审计后的数据进行测算；综合评议等权重占30%，考评得分由公司党政领导会议评审确定。考评结果经公司董事会薪酬与考核委员会会议审议，报公司董事会决议。同

时公司对团队十四五期间各年度激励方式、启动目标、激励兑现方式等进行了明确。2023年度考评及激励暂未实施，预计2024年9月实施。

## 十二、 报告期内的内部控制制度建设及实施情况

√适用 □不适用

本集团致力于建立合规、风控、内控一体化的现代企业治理管控体系，不断健全优化内部控制机制，按照管理制度化、制度流程化、流程信息化的要求，将合规管理和风险管理要求全面嵌入公司规章制度、工作标准及业务流程，促使各部门、各领域依法合规开展各项经营活动，防范和化解经营风险。

公司形成基本制度与具体业务管理制度相结合的“1+N”合规风控管理制度体系。公司制定本级合规管理基本制度，并以此为指导，根据适用范围、效力层级等，构建分级分类的相关管理制度。同时，根据法律法规、监管政策等变化情况，结合公司业务的发展和管理要求，持续推动制度体系的修订和完善。

2023年，公司组织修订《合规风控管理基本制度》《合规审查管理办法》《法律事务管理制度》《合同管理办法》等合规风控、法务管理制度，进一步明确各层级合规风控管理机制，规范合规风控管理工作运行机制、考核评价等。公司不定期全面梳理内控、风险和合规管理相关制度，不断完善制度体系的建设，强化制度的执行，报告期内公司各职能部门共修订完善制度58个，新制定发布22个。

报告期内内部控制存在重大缺陷情况的说明

□适用 √不适用

## 十三、 报告期内对子公司的管理控制情况

√适用 □不适用

本集团依据《公司法》《证券法》、中国证监会《上市公司治理准则》以及上海证券交易所、深圳证券交易所、香港交易所等有关法律、法规的要求，结合公司及下属子公司章程，建立了完整的制度体系，并根据经营管理需要梳理相关授权流程，进一步明确管理权责，提升管理效率。同时，本集团持续完善对下属子公司监管机制，推动子公司完善法人治理架构，加强内部控制，强化风控和合规管理。

## 十四、 内部控制审计报告的相关情况说明

√适用 □不适用

信永中和会计师事务所（特殊普通合伙）对公司内部控制进行了审计，并出具了《内部控制审计报告》，详见2024年4月26日登载于上海证券交易所网站www.sse.com.cn的相关公告。

是否披露内部控制审计报告：是

内部控制审计报告意见类型：标准的无保留意见

## 十五、 上市公司治理专项行动自查问题整改情况

无

## 十六、 其他

□适用 √不适用

## 第五节 环境与社会责任

## 一、环境信息情况

是否建立环境保护相关机制	是
报告期内投入环保资金（单位：万元）	4,335.66

## (一) 属于环境保护部门公布的重点排污单位的公司及其主要子公司的环保情况说明

√适用 □不适用

公司下属长虹技佳（表面处理厂）、长虹电源、绵阳虹坤、长虹模塑（经开区厂区）、长虹空调、零八一集团、零八一天源、加西贝拉和华意（荆州）被当地生态环境主管部门列为2023年度环境监管重点单位。现将上述九家单位2023年有关环境信息公告如下：

## 1. 排污信息

√适用 □不适用

## (1) 长虹技佳（表面处理厂）

## ①主要污染物和特征污染物名称

废水：污染物为六价铬、总铬、总镍、COD、总铜、总锌、氨氮、悬浮物、总磷、石油类、总铁、总铝、总氮。

废气：污染物为氯化氢、氮氧化物、硫酸雾、二氧化硫、颗粒物、甲苯、二甲苯、VOCs。

## ②排放方式

废水经厂区自建废水处理站处理达标后，通过城市污水管网进入绵阳中科成污水净化有限公司。

废气经治理达标后排至大气环境中。

## ③排放口数量和分布情况

废水1个排放口，位于绵阳市高新区石桥铺飞云大道。

废气12个排放口（新增1个，2023年7月变更排污许可证，将1个0.5蒸吨/小时的蒸汽发生器排气筒纳入了管控），分布于绵阳市高新区石桥铺飞云大道表面处理厂相关生产线。

## ④排放浓度、总量、执行标准和核定排放总量

类别	序号	污染因子	排放浓度	排放浓度限值	排放总量	核定排放总量	是否超标排放	执行标准
废水	1	六价铬	≤0.03	≤0.2	0.68	5	否	《电镀污染物排放标准》 (GB21900-2008)
	2	总铬	≤0.08	≤1.0	1.8	10	否	
	3	总镍	≤0.30	≤0.5	1.96	33.8	否	
	4	总铁	≤0.25	≤3	2.91	/	否	

	5	总铝	≤0.59	≤3	7.75	/	否	《污水排入城镇下水道水质标准》 ( GB/T31962-2015)		
	6	总铜	≤0.39	≤2	10.96	100	否			
	7	总锌	≤0.96	≤5	21.78	100	否			
	8	石油类	≤0.8	≤10	18.72	/	否			
	9	COD	≤197.58	≤500	5256.47	137400	否			
	10	氨氮	≤4.19	≤45	40.56	12650	否			
	11	悬浮物	≤66	≤400	1096.19	/	否			
	12	总磷	≤1.23	≤8	24.47	/	否			
	13	总氮	≤55	≤70	672.58	/	否			
	废气	1	氯化氢	≤11.9	≤30	1311.21	/		否	《电镀污染物排放标准》 ( GB21900-2008)
		2	氮氧化物	≤16	≤200	604.8	/		否	
		3	硫酸雾	≤9.13	≤30	870.7	/		否	
		4	VOCs	≤3.2	≤60	51.14	/		否	《四川省固定污染源大气 VOCs 排放标准》 ( DB51/2377 — 2017)
5		二氧化硫	≤6	≤550	11.25	/	否	《大气污染物综合排放标准》 (GB16927-1996)		
6		颗粒物	≤6.64	≤120	127.82	/	否			
7		二氧化硫	≤25	≤50	133.88	145.1	否	《锅炉大气污染物排放标准》(GB 13271-2014)		
8		氮氧化物	≤87	≤200	383.56	1006	否			
9		颗粒物	≤8.21	≤20	43.54	72.6	否			
10		颗粒物	≤3.55	≤120	11.12		否	《大气污染物综合排放标准》 ( GB16927-1996)		
11		甲苯	≤0.345	≤5	5.83	178	否	《四川省固定污染源大气 VOCs 排放标准》 ( DB51/2377— 2017)		
12		二甲苯	≤0.507	≤15	29.02	1534	否			
13		VOCs	≤11.9	≤60	654.70	2774	否			

注：1.废水的排放浓度单位是mg/L；废气的排放浓度单位是mg/m<sup>3</sup>；排放浓度取全年监测中的最大值；执行排放标准是指标准规定的最大限值；排放总量是指全年最大排放量；核定排放总量



是指当地环保部门规定的全年最大排放限量；排放总量和核定排放总量的单位是kg;排放总量“-”表示因浓度未检出，无法核算；核定排放总量“/”表示当地环保部门未作要求。该注释适用于本环保篇中的所有表格。

2.长虹技佳（表面处理厂）2023年7月进行了排污许可证变更，喷涂废气排放口和蒸汽发生器排放口变更为主要排放口，按相关技术指南要求申请了主要排放口污染物的总量指标，因此废气7-13项为主要排放口的污染物，需单独进行统计。

## （2）长虹电源

### ①主要污染物和特征污染物名称

废水：污染物为总镉、总镍、总银、总锌、总氮、总磷、化学需氧量、氨氮、悬浮物。

废气：污染物为硫酸雾、镉及其化合物、镍及其化合物、颗粒物、VOCs、铅及其化合物、锡及其化合物、氮氧化物。

注：污染物种类与最新颁发的排污许可证上的内容一致。

### ②排放方式

废水经自建废水处理站处理达标后，通过城市污水管网进入绵阳市塘汛污水处理厂。

废气经治理达标后排至大气环境中。

### ③排放口数量和分布情况

废水1个排放口，位于绵阳市经开区新绵三路。

废气26个排放口，分布于绵阳市经开区三江大道519号四川长虹电源股份有限公司的相关生产线。

### ④排放浓度、总量、执行标准和核定排放总量

类别	序号	污染因子	排放浓度	执行排放标准	排放总量	核定排放总量	是否超标排放	执行标准
废水	1	总镉	0.008	0.05	0.455	2.1	否	《电池工业污染物排放标准》（GB30484-2013）
	2	总镍	0.0172	0.5	0.837	/	否	
	3	COD	6.052	150	331.575	/	否	
	4	总银	0.024	0.5	1.35	/	否	
	5	总锌	0.0078	2	0.438	/	否	
	6	总氮	28.66	40	1609.66	/	否	
	7	总磷	0.0475	2	2.6678	/	否	
	8	氨氮	0.8418	30	42.279	/	否	
	9	悬浮物	6.888	140	386.858	/	否	
废气	1	硫酸雾	≤0.4383	≤45	19.63	/	否	《大气污染物综合排放标准》（GB16927-1996）
	2	氮氧化物	≤3	≤240	1179.39	/	否	
	3	铅及其化合物	≤0.0023	≤0.7	0.225	/	否	
	4	锡及其化合物	≤0.0022	≤8.5	0.216	/	否	
	5	镉及其化合物	≤0.0012	≤0.2	0.311	/	否	《电池工业污染物排放标准》

	6	镍及其化合物	≤0.0021	≤1.5	0.293	/	否	(GB30484-2013)
	7	颗粒物	≤1.59	≤30	903.317	/	否	
	8	VOCs	≤3.72	≤60	778.298	/	否	四川省固定污染源大气VOCs排放标准 (DB51/2377-2017)

## (3) 绵阳虹坤

## ①主要污染物和特征污染物名称

废水：污染物为铜离子、COD、氨氮、SS、TP、TN、石油类、总有机碳、阴离子表面活性剂、总氰化物。

废气：污染物为颗粒物、氯化氢、硫酸雾、VOCs、苯、甲苯、二甲苯、二氧化硫、氮氧化物。

注：污染物种类与最新颁发的排污许可证上的内容一致。

## ②排放方式

废水经自建废水处理站处理后，达《电子工业水污染物排放标准》(GB39731-2020)间接排放标准，部分工厂回用，剩余部分用槽车运输至绵阳市塘汛污水处理厂处理达标后排放至涪江，11月7日后经工业污水管网排放至绵阳市塘汛污水处理厂处理达标后排放至涪江。

废气经治理达标后排至大气环境中。

## ③排放口数量和分布情况

废水排放口1个，位于绵阳市经开区绵州大道中段186号

废气5个排放口，位于绵阳市经开区绵州大道中段186号107栋绵阳虹坤电子科技有限公司的相关生产线。

## ④排放浓度、总量、执行标准和核定排放总量

类别	序号	污染因子	排放浓度	执行排放标准	排放总量	核定排放总量	是否超标排放	执行标准
废水	1	铜离子	0.05	≤0.5	0.47	/	否	《绵阳市经开区园区集中工业污水处理服务三方协议》附件，主要设计进水水质标准。
	2	COD	48.1078	≤370	1026.36	78144	否	
	3	氨氮	2.14	≤30	31.30	6336	否	
	4	SS	16	≤250	341.35	/	否	
	5	TP	0.2	≤4.0	4.27	/	否	
	6	TN	4.56	≤45	97.29	/	否	
	7	石油类	0.54	≤20	11.52	/	否	
	8	总有机碳	18.9	≤200	403.22	/	否	《电子工业水污染物排放标准》GB39731-2020，表1，印刷电路板间接排放。
	9	阴离子表面活性剂	0.92	≤20	19.63	/	否	
	10	总氰化物	0.001	≤1.0	0.02	/	否	
废气	1	VOCs	3.14	≤60	105.09	1050	否	《四川省固定污染源大气VOCs排放标准》(DB51/2377-2017)
	2	苯	0.0005	≤1	0.02	/	否	
	3	甲苯	0.0005	≤3	0.02	/	否	

4	二甲苯	0.0005	≤12	0.02	/	否	《大气污染物综合排放标准》(GB16927-1996)
5	二氧化硫	3	≤550	100.41	/	否	
6	氮氧化物	15	≤240	502.03	/	否	
7	颗粒物	1.8	≤120	89.95	/	否	
8	氯化氢	0.9	≤100	6.2	/	否	
9	硫酸雾	0.24	≤45	1.68	/	否	

## (4) 长虹模塑(经开区厂区)

## ①主要污染物和特征污染物名称

废气：污染物为甲苯、乙苯、颗粒物、非甲烷总烃、丙烯腈、1,3-丁二烯、苯乙烯、臭气。

废水：无工业废水

## ②排放方式

废气经治理达标后排至大气环境中。

## ③排放口数量和分布情况

废气4个排放口，分布于绵阳市经开区三江大道128号四川长虹模塑科技有限公司的相关生产线。

## ④排放浓度、总量、执行标准和核定排放总量

类别	序号	污染因子	排放浓度	执行排放标准	排放总量	核定排放总量	是否超标排放	执行标准
废气	1	甲苯	0.2	15	30.24	/	否	《合成树脂工业污染物排放标准》(GB31572-2015)
	2	乙苯	0.2	100	25.92	/	否	
	3	颗粒物	4.68	20	932.9	/	否	
	4	非甲烷总烃	12.3	60	536.4	/	否	
	5	丙烯腈	0.2	0.5	19.08	/	否	
	6	1,3-丁二烯	未检出	1.0	-	/	否	
	7	苯乙烯	0.6	50	57.24	/	否	
	8	臭气	173*	2000	*	/	否	《恶臭污染物排放标准》(GB14554-93)

注：\*臭气浓度无量纲，排放量无法核算。

## (5) 长虹空调

## ①主要污染物和特征污染物名称

废气：污染物为氮氧化物、二氧化硫、颗粒物、VOCs。

废水：无工业废水。

②排放方式

废气经治理达标后排至大气环境中。

③排放口数量和分布情况

废气7个排口，分布于绵阳市经开区三江大道128号园区内四川长虹空调有限公司相关生产线。

④排放浓度、总量、执行标准和核定排放总量

类别	序号	污染因子	排放浓度	执行排放标准	排放总量	核定的排放总量	是否超标排放	执行的污染物排放标准
废气	1	VOCs	29.9	60	4673.32	/	否	《四川省固定污染源大气VOCs排放标准》(DB51/2377-2017)
	2	氮氧化物	3	240	722.847	/	否	《大气污染物综合排放标准》(GB16297-1996)
	3	二氧化硫	10	550	1140.73	/	否	
	4	颗粒物	20	120	844.095	/	否	

(6) 零八一集团

①主要污染物和特征污染物名称

废气：污染物为苯、甲苯、二甲苯、VOCs、氰化氢、硫酸雾和氯化氢。

废水：污染物为总铜、总镍、总锌。

②排放方式

废气经治理达标后排至大气环境中。

废水经自建废水处理站处理达标后全部回用。

③排放口数量和分布情况

废气11个排放口，分布于广元市利州区下西街道塔山湾工业园内零八一电子集团有限公司相关生产线。

因废水经处理后全部回用，故无废水排放口。

④排放浓度、总量、执行标准和核定排放总量

类别	序号	污染因子	排放浓度	执行排放标准	排放总量	核定排放总量	是否超标排放	执行标准
废气	1	苯	0.35	1	0.54	/	否	《四川省固定污染源大气挥发性VOCs排放标准》(DB51/2377-2017)
	2	甲苯	0.037	5	0.663	/	否	
	3	二甲苯	0.215	15	0.49	/	否	
	4	VOCs	7.08	60	8.3	/	否	

5	氰化氢	0.17	0.5	1.05	/	否	《电镀污染物排放标准》(GB21900-2008)
6	硫酸雾	1.13	30	1.5491	/	否	
7	氯化氢	5.79	30	0.65	/	否	

## (7) 零八一天源

## ①主要污染物和特征污染物名称

废水：污染物为六价铬、总铬、总镍、COD、总铜、总锌、氨氮、悬浮物、总磷、石油类、总铁、氰化物、总氮、氟化物、总镉、总汞、总铅、总银。

废气：污染物为苯、甲苯、二甲苯、非甲烷总烃、氯化氢、铬酸雾、硫酸雾、氮氧化物、氟化物、氯化氢、二氧化硫、颗粒物、林格曼黑度。

## ②排放方式

废水经自建废水处理站处理达标后，通过城市污水管网进入广元市大一污水处理厂。

废气经治理达标后排至大气环境中。

## ③排放口数量和分布情况

废水1个排放口，位于广元市利州区112信箱表面处理生产车间东侧。

废气3个排放口，分布于广元市利州区112信箱南区表面处理中心相关生产线。

## ④排放浓度、总量、执行标准和核定排放总量

类别	序号	污染因子	排放浓度	执行排放标准	排放总量	核定排放总量	是否超标排放	执行标准
废水	1	六价铬	0.012	0.2	0.42	26.31	否	《电镀污染物排放标准》(GB21900-2008)
	2	总铬	0.84	1.0	30.03	131.55	否	
	3	总镍	0.36	0.5	13.76	44.33	否	
	4	COD	67	80	2562.48	3828	否	
	5	总铜	0.19	0.5	7.26	38.78	否	
	6	总锌	0.17	1.5	6.5	136.58	否	
	7	氨氮	4.8	15	178.99	717.75	否	
	8	悬浮物	8	50	305.96	/	否	
	9	总磷	0.14	1.0	5.35	/	否	
	10	石油类	1.4	3.0	53.5	/	否	
	11	总铁	未检出	3.0	-	/	否	
	12	氰化物	0.005	0.3	0.19	/	否	
	13	总氮	10.2	20	390.1	/	否	
	14	氟化物	0.52	10	19.89	/	否	
	15	总镉	0.0004	0.05	0.012	0.72	否	
	16	总汞	未检出	0.01	-	0.14	否	
	17	总铅	0.002	0.2	0.1	5.91	否	
	18	总银	未检出	0.3	-	4.32	否	
废气	1	苯	0.0034	1	0.012	/	否	《四川省固定污染源大气VOCs排放标准》(DB51/2377-2017)
	2	甲苯	1.53	5	5.21	/	否	
	3	二甲苯	4	15	12.72	/	否	

4	非甲烷总烃	8.59	60	27.33	/	否	《电镀污染物排放标准》 (GB21900-2008)
5	氯化氢	20.9	30	58.99	/	否	
6	铬酸雾	0.016	0.05	0.045	/	否	
7	硫酸雾	0.999	30	2.246	/	否	
8	氮氧化物	1.5	200	5.13	/	否	
9	氟化物	0.2	7	0.56	/	否	
10	氰化氢	0.21	0.5	0.53	/	否	
11	二氧化硫	未检出	550	-	/	否	《大气污染物综合排放标准》 (GB16927-1996)
12	颗粒物	75.4	200	263.15	/	否	《工业炉窑大气污染物排放标准》 (GB9078-1996)
13	林格曼黑度	<1	1	*	/	否	

注：\*林格曼黑度是烟气黑度等级，不适用计算排放总量。

#### (8) 加西贝拉

##### ①主要污染物和特征污染物名称

废水：污染物为COD、氨氮、总氮。

废气：污染物为非甲烷总烃、氮氧化物。

##### ②排放方式

废水经厂区自建废水处理站处理达标后，通过城市污水管网进入嘉兴联合污水处理有限责任公司污水处理厂。

废气经治理达标后排至大气环境中。

##### ③排放口数量和分布情况

废水3个排放口，分别位于嘉兴市秀洲区百乐路256号、南湖区亚中路588号、南湖区新风路1888号。

废气15个排放口，分布于嘉兴市秀洲区百乐路256号加西贝拉压缩机有限公司（王店工厂）、南湖区亚中路588号加西贝拉压缩机有限公司（二厂）、南湖区东风路1888号加西贝拉压缩机有限公司（三厂）相关车间。

##### ④排放浓度、总量、执行标准和核定排放总量

类别	序号	污染因子	排放浓度	执行排放标准	排放总量	核定排放总量*	是否超标排放	执行标准
废水	1	COD	332.5	500	74740	80264	否	《污水综合排放标准》 (GB8978-1996)
	2	氨氮	21.8	35	5230	5618	否	《工业企业废水氮、磷污染物间接排放限值》 (DB33/887-2013)

	3	总氮	45.3	70	10460	11237	否	《污水排入城镇下水道水质标准》(GB/T31962-2015)
废气	1	非甲烷总烃	18.4	60	687	/	否	《工业涂装工序大气污染物排放标准》(DB33/2146-2018)
	2	氮氧化物	26	50	560	/	否	《关于印发<2019年嘉兴市区大气污染质量攻坚方案>的通知》(嘉生态示范市创[2019]7号)要求

## (9) 华意(荆州)

## ①主要污染物和特征污染物名称

废水：污染物为COD、氨氮、悬浮物、总磷、动植物油类、总氮；

废气：污染物为氮氧化物、二氧化硫、硫酸雾、颗粒物、VOCs。

## ②排放方式

废水经自建废水处理站处理达标后，通过城市污水管网排至荆州申联环境科技有限公司污水处理厂。

废气经治理达标后排至大气环境中。

## ③排放口数量和分布情况

污水一个总排放口，位于荆州市开发区东方大道66号；废气8个排放口（2023年压缩机升级扩能项目（一期）新增3个废气排放口），分布于荆州市开发区东方大道66号华意压缩机（荆州）有限公司的相关生产线。

## ④排放浓度、总量、执行标准和核定排放总量

类别	序号	污染因子	排放浓度	执行排放标准	排放总量	核定排放总量	是否超标排放	执行标准
废水	1	COD	88	500	5057	/	否	《污水排入城镇下水道水质标准》(GB/T31962-2015)
	2	氨氮	7.07	45	337	/	否	
	3	悬浮物	32	400	1526	/	否	
	4	总磷	0.22	8	9.54	/	否	
	5	动植物油类	5.63	100	268	/	否	
	6	总氮	37.8	70	1803	/	否	
废气	1	氮氧化物	11	200	181	/	否	《锅炉大气污染物排放标准》(GB13271-2014)
	2	二氧化硫	3	50	49	/	否	
	3	颗粒物	1.0	20	12	/	否	

	4	VOCs	0.54	50	14.59	/	否	《工业企业VOCs排放控制标准》 (DB12/524-2014)
	5	硫酸雾	0.98	45	6.79	/	否	《大气污染物综合排放标准》 (GB16927-1996)

## 2. 防治污染设施的建设和运行情况

√适用 □不适用

- (1) 长虹技佳（表面处理厂）建有废水处理系统1套，废气治理设施11套。
- (2) 长虹电源建有废水处理系统1套、回用水处理系统1套、废气治理设施26套。
- (3) 绵阳虹坤建有废水处理系统1套，废气治理设施5套。
- (4) 长虹模塑（经开区厂区）建有废气治理设施4套。
- (5) 长虹空调建有废气治理设施13套。
- (6) 零八一集团建有废水处理系统1套，废气治理设施11套。
- (7) 零八一天源建有废水处理系统1套，废气治理设施3套。
- (8) 加西贝拉建有废水处理系统3套，废气治理设施11套。
- (9) 华意（荆州）建有废水处理系统1套，废气治理设施8套。

污染治理设施投入使用后，各单位在运行中做好设备检查，定期进行维护保养，设备运行正常，污染物达标排放。

## 3. 建设项目环境影响评价及其他环境保护行政许可情况

√适用 □不适用

本集团督促各单位严格贯彻执行《环境影响评价法》和《建设项目环境保护管理条例》，确保所有的新扩改建设项目均进行环境影响评价并做好污染治理设施的“三同时”工作，本集团新建项目环评执行率为100%。在试生产前，各子公司申领排污许可证或进行排污申报登记，做到依法排污；项目竣工后，各子公司办理环保验收手续。无未批先建等违法行为。

## 4. 突发环境事件应急预案

√适用 □不适用

本集团及所属环境监管重点单位均按照企事业单位突发环境事件应急预案相关要求，及时编制或修订《突发环境事件应急预案》，并在当地生态环境保护主管部门进行备案。

本集团及所属环境监管重点单位均编制年度应急预案演练计划，定期组织演练，2023年共组织开展应急演练27次，确保发生应急事件时得到有效控制，减少对环境的危害。

## 5. 环境自行监测方案

√适用 □不适用

本集团及所属环境监管重点单位根据排污许可证、行业监测技术规范、《排污单位自行监测技术指南-总则》、环评文件等要求，在年初就科学、规范制定了2023年度环境监测方案，按监测



方案对排放的废气、废水和噪声等开展例行监测，评估污染物治理效果，精准掌握排污状况。监测情况结果显示，2023年本集团及所属环境监管重点单位污染物治理效果良好，污染物达标排放，满足国家排放标准。

#### 6. 报告期内因环境问题受到行政处罚的情况

适用 不适用

#### 7. 其他应当公开的环境信息

适用 不适用

本集团及所属环境监管重点单位均按ISO14001标准建立了环境管理体系，并通过第三方认证审核，获得ISO14001环境管理体系证书。

各环境监管重点单位按生态环境主管部门规定的进度要求，保质保量完成2023年度环境信息披露工作。

2023年，长虹电源和零八一集团顺利通过清洁生产审核。

长虹空调全力推进脱脂工艺的技术升级，引进了行业领先的真空脱脂技术替代原燃气脱脂工艺，自2023年8月31日起，全面停用原燃气脱脂炉，从源头减少废气的废气污染源头减排作出突出贡献。

加西贝拉于2023年获得工业和信息化部办公厅发布的绿色供应链管理企业。

加西贝拉（二厂和三厂）于2023年通过工业涂装B级企业分级评估。

#### (二) 重点排污单位之外的公司环保情况说明

适用 不适用

##### 1. 因环境问题受到行政处罚的情况

适用 不适用

##### 2. 参照重点排污单位披露其他环境信息

适用 不适用

本集团全面贯彻落实中央、省市有关生态建设和环境保护的决策部署，树立和践行绿水青山就是金山银山的发展理念。本集团以优化ISO14001环境管理体系为主线，将环境管理体系建设优化工作与体系日常运行有机融合起来，强化“主体”和“监管”两个责任，坚守环保管理红线，依法依规管理，对环境风险进行有效应对，对重要环境因素进行有效管控，从而提升了环境管理水平，在遵纪守法、污染预防、持续改进方面取得了较好的绩效。

本集团所有单位按上级生态环境主管部门规定的进度要求，保质保量完成2023年企业环境信用评价工作，评价结果均为良好及以上等级。

##### 3. 未披露其他环境信息的原因

适用 不适用

**(三) 有利于保护生态、防治污染、履行环境责任的相关信息**

√适用 □不适用

本集团环保工作以习近平生态文明和环境保护思想为指导，全面贯彻落实中央、省市有关生态建设和环境保护的决策部署，树立和践行绿水青山就是金山银山的发展理念，统筹产业结构调整、污染治理、生态保护，协同推进降碳、减污、扩绿，坚持节约资源和保护环境的基本国策，坚持生态优先绿色发展。2023年实现环境污染事故为“0”、新扩改项目环境影响评价率和“三同时”制度执行率100%、危险废物合规处置率100%、ISO14001环境管理体系年度监督审核通过率100%。

**(四) 在报告期内为减少其碳排放所采取的措施及效果**

是否采取减碳措施	是
减少排放二氧化碳当量（单位：吨）	12,776.66
减碳措施类型（如使用清洁能源发电、在生产过程中使用减碳技术、研发生产助于减碳的新产品等）	本集团扩大光伏等清洁能源的使用、设备改造、提升能源使用效率和资源回收利用等措施，实现精细化管理，多维度推动节能减排，严格控制温室气体排放。以上实现减碳主要系本集团积极推广使用清洁能源。

注：本年度较去年统计口径发生变化，增加了长虹美菱（本级）、长虹华意（合并口径），统计范围包含四川长虹、广东长虹、长虹空调、长虹包装、长虹新网、长虹模塑、长虹器件、长虹精密、零八一集团、长虹技佳、长虹电源、中山长虹、长虹美菱（本级）、长虹华意（合并口径）主要生产制造单位。

具体说明

√适用 □不适用

**1. 扩大光伏等清洁能源使用**

广东长虹与南方电网综合能源股份有限公司合作在工业园区建设光伏电站，推广绿色能源使用，报告期内广东长虹工业园区使用光伏电量10,515,620度，实现CO<sub>2</sub>累计减排8,456.66吨。

长虹华意屋顶光伏电站项目于2023年5月建成并网发电，报告期内光伏发电实现CO<sub>2</sub>累计减排约4,320吨。

**2. 本集团产品完成年度节能目标**

报告期内，本集团主要产品单位均完成年度节能目标，其中电视产品单位综合能耗完成率为104.19%，空调产品单位综合能耗完成率为106.08%。

**3. 选用低碳节能设备**

报告期内，长虹空调购置10辆电动叉车替代传统燃油叉车，减少对不可再生资源的使用，减少碳排放；开发单排冷凝器系统逐步替代双排冷凝器，使用小管径铜管，降低了产品对金属资源的消耗。

中山长虹更换厂区外围通道普通照明灯，投入50盏太阳能照明灯，能耗减少12千瓦·时/天；淘汰1台老旧空压机，节省能耗100千瓦·时/天。

长虹包装共投入9台电动叉车替代传统柴油叉车；积极推广“纸代木”方式，采用再生原纸包装，节约木材资源；通过提升纸板生产合格率，同比上年减少废纸400余吨。

**4. 物资回收利用**

报告期内，零八一集团回收利用浸渍废碱液800余吨，用于重金属废水PH调节，以减少废碱液排放对废水处理造成的冲击，降低废水处理难度，同时做到节能减排。

## 二、社会责任工作情况

### (一) 是否单独披露社会责任报告、可持续发展报告或 ESG 报告

适用 不适用

本集团积极履行社会责任，编制并披露了《四川长虹2023年度可持续发展（ESG）报告》，报告全文详见上海证券交易所网站：<http://www.sse.com.cn/>。

### (二) 社会责任工作具体情况

适用 不适用

对外捐赠、公益项目	数量/内容	情况说明
总投入（万元）	363.08	1、公司继续实施人才振兴长效帮扶行动，向教育薄弱脱贫地区捐赠100万元教育基金； 2、公司投入80万元帮扶资金，组织192名帮扶地区师生、家长代表外出到绵阳市、成都市开展公司2023年度“七彩长虹”色达师生游学活动； 3、公司累计购销帮扶地区农副产品达121万元； 4、虹信软件向巴中市平昌县捐赠价值50.40万元的长虹智慧校园视频教学系统； 5、中山长虹对口支援江西省余干县乡村振兴工作，捐款3万元助力余干县白马桥乡乡村建设； 6、零八一集团开展“以购代捐”帮扶项目，购买广元市苍溪县石马镇青松村猕猴桃产品7万余元； 7、新网科技通过四川省扶贫基金会向凉山彝族自治州木里藏族自治县民政局捐赠价值1.68万元的10台55英寸长虹智能高清电视机。
其中：资金（万元）	183.00	
物资折款（万元）	180.08	
惠及人数（人）	-	不适用

具体说明

适用 不适用

### 三、巩固拓展脱贫攻坚成果、乡村振兴等工作具体情况

适用 不适用

扶贫及乡村振兴项目	数量/内容	情况说明
总投入（万元）	301.00	
其中：资金（万元）	301.00	公司向帮扶地区捐赠100万元教育救助基金，并投入80万元开展游学活动；累计购销脱贫地区农特产品达121万元。
物资折款（万元）		
惠及人数（人）		不适用
帮扶形式（如产业扶贫、就业扶贫、教育扶贫等）	教育帮扶、产业帮扶、消费帮扶	

具体说明

√适用 □不适用

本集团始终坚持以习近平新时代中国特色社会主义思想为指引，坚守“产业报国”初心使命，充分发挥企业职能和自身优势，从人才帮扶、教育帮扶、党建帮扶、消费帮扶等方面主动参与巩固拓展脱贫攻坚成果同乡村振兴有效衔接工作，具体情况如下：

一是实施人才振兴长效帮扶行动，向教育薄弱脱贫地区捐赠100万元教育基金，助力“一村一幼”和义务教育阶段教师队伍建设；二是实施巩固拓展脱贫攻坚成果行动，持续开展“七彩长虹”游学活动，组织脱贫地区192名师生外出研学培训；三是推进党建结对共建，助力提升治理水平，增派2名驻村干部到高原藏区开展驻村帮扶，选派2个公司党组织到脱贫村开展党建结对、党员关爱等特色帮扶活动；四是多措并举，实施消费帮扶行动，线上增设消费帮扶专区，线下组织推广消费帮扶产品，组织“走进原产地”、托底调研等活动，多措并举助力消费帮扶，累计购销脱贫地区农副产品金额达121万元。

报告期内，本公司《“扶智”与“扶志”相结合推动人才振兴、促进民族团结》经验做法获中国上市公司协会“2023年上市公司乡村振兴最佳实践案例”。

## 第六节 重要事项

### 一、承诺事项履行情况

#### (一) 公司实际控制人、股东、关联方、收购人以及公司等承诺相关方在报告期内或持续到报告期内的承诺事项

√适用 □不适用

承诺背景	承诺事由	承诺类型	承诺方	承诺内容	承诺时间及期限	是否有履行期限	是否及时严格履行
收购报告书或权益变动报告书中所作承诺	2007年收购长虹美菱	解决同业竞争	四川长虹	①收购人不从事与长虹美菱目前或将来业务相竞争或有利益冲突的冰箱等业务或活动；②收购人保证合法、合理地运用股东权利，不采取任何限制或影响长虹美菱正常经营的行为；③如果收购人一旦拥有从事竞争业务的机会，收购人将事先书面征询长虹美菱是否将从事竞争业务。如果长虹美菱在收到书面征询函之日后二十日内未以书面形式明确答复是否将从事该等竞争业务，将被视为不从事该等竞争业务。只有当长虹美菱确认或被视为不从事竞争业务后，收购人才会从事不具有同业竞争的业务。	2007年6月12日，长期有效	否	是
	2007年收购长虹华意	解决同业竞争	四川长虹	①四川长虹及其关联企业不从事与长虹华意目前或将来业务相竞争或有利益冲突的冰箱压缩机等业务或活动；②四川长虹保证合法、合理地运用股东权利，不采取任何限制或影响长虹华意正常经营的行为；③除长虹华意和长虹美菱潜在的同业竞争风险外，四川长虹及其控制人、实际控制人将采取有效措施，避免与长虹华意产生同业竞争的风险；四川长虹及其控制人、实际控制人将促使其控制、管理和可施以重大影响的子公司、分公司、合营或联营公司采取有效措施，避免与长虹华意产生同业竞争；四川长虹及其控制人、实际控制人在资本运营过程中，如果取得、控制与长虹华意相同或相似业务的资产时，将及时向长虹华意通报有关情况，并承诺在取得资产后的6个月内解决同业竞争问题。	2007年12月27日，长期有效	否	是
		解决关联交易	四川长虹	四川长虹及关联方与长虹华意之间的关联交易将严格按照信息披露义务人及关联方和长虹华意的《公司章程》及有关法律法规的规定和程序进行，关联交易按照市场化定价原则，保持公开、公平、公正，保证关联交易不损害长虹华意及其他股东的利益。	2007年12月27日，长期有效	否	是

		其他	四川长虹	本次收购完成后，四川长虹将保证长虹华意保持其人员独立、资产完整和财务独立，长虹华意仍将具有独立的经营能力，在采购、生产、销售、知识产权等方面不发生变化并继续保持独立。	2007年12月27日，长期有效	否	是
与重大资产重组相关的承诺	四川长虹将长虹空调和中山长虹股权转让给长虹美菱	解决关联交易	四川长虹	本次产权转让完成后，四川长虹承诺将尽力规避与长虹美菱形成新的关联交易，对于确实无法避免的关联交易，四川长虹承诺将以市场方式确定关联交易价格，保证关联交易的公平、公允，不损害长虹美菱的利益。	2009年12月10日，长期有效	否	是
		解决同业竞争	四川长虹	本次产权转让完成后，四川长虹将不从事与长虹美菱目前或将来业务相竞争或有利益冲突的空调、冰箱等经营业务或活动。	2009年12月10日，长期有效	否	是
与再融资相关的承诺	2010年长虹美菱非公开发行A股股票	解决关联交易	四川长虹	①将采取措施尽量避免与长虹美菱发生持续性的关联交易；对于无法避免的关联交易，将按照“等价有偿、平等互利”的市场化原则，依法与长虹美菱签订关联交易合同，参照市场通行的标准，公允确定关联交易的价格；②按相关规定履行必要的关联董事、关联股东回避表决等义务，遵守批准关联交易的法定程序和信息披露义务；③保证不通过关联交易损害长虹美菱及长虹美菱其他股东的合法权益。	2010年6月24日，长期有效	否	是
		解决同业竞争	四川长虹	①除应长虹美菱要求为长虹美菱利益协助采取行动外，将不再主动从事与长虹美菱业务相竞争或有利益冲突的业务或活动；②本公司保证合法、合理地运用股东权利，不采取任何限制或影响长虹美菱正常经营的行为；③若长虹美菱在其现有业务的基础上进一步拓展其经营业务范围，而本公司已在经营的，只要本公司仍然是长虹美菱的控股股东或实质控制人，本公司同意长虹美菱对相关业务在同等条件下有优先收购权。	2010年6月24日，长期有限	否	是
		其他	四川长虹	关于授权长虹空调、中山长虹电器有限公司（以下简称“中山长虹”）长期无偿使用“长虹”商标、专利的承诺。	2010年11月6日，长期有效	否	是
	2013年公司解除长虹华意股	股份限售	四川长虹	如果四川长虹计划未来通过深圳证券交易所竞价交易系统出售所持长虹华意解除限售流通股，并于第一笔减持起六个月内减持数量达到5%及以上的，四川长虹将于第一次减持前两个交易日内通过上市公司对外披露出售提示性公告，披露内容比照相关规定执行。	2013年4月18日，长期有效	否	是

份限售股							
2009年四川长虹发行可转换公司债券	解决同业竞争	长虹控股	①除应四川长虹要求为四川长虹利益协助采取行动外，将不再主动从事与四川长虹业务相竞争或有利益冲突的业务或活动；②长虹控股保证合法、合理地运用股东权利，不采取任何限制或影响四川长虹正常经营的行为；③若四川长虹在其现有业务的基础上进一步拓展其经营业务范围，而长虹控股已在经营的，只要长虹控股仍然是四川长虹的控股股东或实质控制人，本公司同意四川长虹对相关业务在同等商业条件下有优先收购权。	2009年7月28日，长期有效	否	是	
	解决关联交易	长虹控股	①将采取措施尽量避免与四川长虹发生持续性的关联交易；对于无法避免的关联交易，将按照“等价有偿、平等互利”的原则，依法与四川长虹签订关联交易合同，参照市场通行的标准，公允确定关联交易的价格；②按相关规定履行必要的关联董事/关联股东回避表决等义务，遵守批准关联交易的法定程序和信息披露义务；③保证不通过关联交易损害四川长虹及四川长虹其他股东的合法权益。	2009年7月28日，长期有效	否	是	
2016年长虹华意配股	其他	四川长虹	不越权干预长虹华意经营管理活动，不会侵占长虹华意利益。	2016年5月23日，长期有效	否	是	

(二) 公司资产或项目存在盈利预测，且报告期仍处在盈利预测期间，公司就资产或项目是否达到原盈利预测及其原因作出说明

已达到  未达到  不适用

(三) 业绩承诺的完成情况及其对商誉减值测试的影响

适用  不适用

二、报告期内控股股东及其他关联方非经营性占用资金情况

适用  不适用

三、违规担保情况

适用  不适用

四、公司董事会对会计师事务所“非标准意见审计报告”的说明

适用  不适用

五、公司对会计政策、会计估计变更或重大会计差错更正原因和影响的分析说明

(一) 公司对会计政策、会计估计变更原因及影响的分析说明

适用  不适用

详见第十节、财务报告五、重要会计政策及会计估计40、重要会计政策和会计估计的变更。

(二) 公司对重大会计差错更正原因及影响的分析说明

适用  不适用

(三) 与前任会计师事务所进行的沟通情况

适用  不适用

(四) 审批程序及其他说明

适用  不适用

六、聘任、解聘会计师事务所情况

单位：元 币种：人民币

	现聘任
境内会计师事务所名称	信永中和会计师事务所（特殊普通合伙）
境内会计师事务所报酬	2,130,000.00
境内会计师事务所审计年限	15年
境内会计师事务所注册会计师姓名	贺军、涂晓峰
境内会计师事务所注册会计师审计服务的累计年限	贺军5年、涂晓峰1年

	名称	报酬
内部控制审计会计师事务所	信永中和会计师事务所（特殊普通合伙）	350,000.00



聘任、解聘会计师事务所的情况说明

适用 不适用

审计期间改聘会计师事务所的情况说明

适用 不适用

审计费用较上一年度下降 20%以上（含 20%）的情况说明

适用 不适用

## 七、面临退市风险的情况

### (一) 导致退市风险警示的原因

适用 不适用

### (二) 公司拟采取的应对措施

适用 不适用

### (三) 面临终止上市的情况和原因

适用 不适用

## 八、破产重整相关事项

适用 不适用

## 九、重大诉讼、仲裁事项

本年度公司有重大诉讼、仲裁事项 本年度公司无重大诉讼、仲裁事项

### (一) 诉讼、仲裁事项已在临时公告披露且无后续进展的

适用 不适用

事项概述及类型	查询索引
<p>公司下属控股子公司长虹顺达通科技发展有限公司（以下简称“顺达通”）于2021年8月收到福建省莆田市中级人民法院（以下简称“莆田中院”）送达2个案件的《应诉通知书》等相关法律文件。</p> <p>诉讼案件一：原告福建省建投集团有限公司（以下简称“建投公司”）诉请判决顺达通等被告支付货款本金、逾期付款违约金及律师代理费并承担相关诉讼费用、财产保全担保费用。</p> <p>诉讼案件二：原告莆田市国投森通贸易有限公司（以下简称“森通公司”）诉请判决顺达通等被告支付货款本金、逾期付款违约金及律师代理费并承担相关诉讼费用、财产保全担保费用。</p> <p>2022年1月28日，顺达通收到莆田中院送达的关于上述两个一审案件的判决书，一审判决顺达通等被告支付原告货款本金、逾期付款违约金及律师代理费、财产保全担保费等费用。顺达通收到前述2个案件的一审判决后，向福建省高级人民法院提起上诉。上诉人顺达通等向法院诉请：1、撤销一审判决，发回重审或改判驳回建投公司/森通公司的全部诉讼请求；2、本案一、二审案件受理费、保全费均由建投公司/森通公司承担。2022年8月15日，顺达通收到上述2个案件的二审受理通知书。</p> <p>2024年1月11日顺达通收到福建省高级人民法院就上述2个案件作出的二审判决，诉讼案件一的二审判决结果如下：（1）维持福建省莆田市中级人民法院（2021）闽03民初344号民事判决第二项。（2）变</p>	<p>详见公司于2021年8月14日、2022年1月29日、2022年8月17日及2024年1月13日披露的临2021-038、2022-010、2022-053、2024-002号公告。</p>

<p>更福建省莆田市中级人民法院(2021)闽03民初344号民事判决第一项为“顺达通等公司在判决书生效之日起十日内支付建投公司货款123,174,396.00元,及以货款123,174,396.00元为基数自2021年4月30日起至还清之日止按每日万分之二点六的标准计算违约金”。(3)二审案件受理费749,156.10元由顺达通等上诉人负担。诉讼案件二的判决结果为驳回上诉,维持原判。</p> <p>以上2个案件判决生效后,顺达通等公司已按生效判决履行相应的金钱给付义务。</p>	
<p>公司下属控股子公司顺达通分别于2021年10月、11月收到泉州市丰泽区人民法院、福建省泉州市中级人民法院(以下简称“泉州中院”)送达的应诉通知书及民事起诉状。</p> <p>诉讼案件一:原告泉州物资贸易有限公司(以下简称“泉州物资公司”)诉请判决顺达通等被告支付货款本金、逾期付款违约金及律师代理费,并承担相关诉讼费用、财产保全担保费用。2023年5月8日,顺达通收到福建省泉州市丰泽区人民法院送达的一审判决书,判令顺达通支付货款本金16,474,012.62元及逾期付款违约金、律师费等。顺达通和泉州物资公司收到一审判决后,均向泉州中院提起上诉,2023年7月10日,顺达通收到福建省泉州市中级人民法院送达的关于上述案件的二审受理通知书等法律文书。2024年1月24日顺达通收到泉州中院作出的二审判决,二审判决结果为驳回上诉,维持原判。</p> <p>诉讼案件二:原告泉州市交发工程物资有限公司(以下简称“泉州交发公司”)诉请判决顺达通等被告支付货款本金、逾期付款违约金及律师代理费,并承担相关诉讼费用、财产保全担保费用。</p> <p>2023年4月21日,顺达通收到泉州中院送达的关于该案件的一审判决书,一审法院判决顺达通败诉。顺达通和泉州交发公司收到一审判决后,均向福建高院提起上诉,2023年7月20日,顺达通收到福建省高级人民法院送达的二审受理通知书。2024年1月11日顺达通收到福建高院作出的二审判决,二审判决结果如下:(1)维持泉州中院(2021)闽05民初2671号民事判决第二项、第三项。(2)变更泉州中院(2021)闽05民初2671号民事判决第一项为:顺达通等公司应于本判决生效之日起十五日内偿付泉州交发公司货款81,936,503.42元及逾期付款违约金(其中:以货款20,484,125.85元为基数自2021年4月16日起至还清之日止按年利率8%的标准计算违约金;以货款20,484,125.85元为基数自2021年5月1日起至还清之日止按年利率8%的标准计算违约金;以货款20,484,125.85元为基数自2021年5月16日起至还清之日止按年利率8%的标准计算违约金;以货款20,484,125.85元为基数自2021年6月1日起至还清之日止按年利率8%的标准计算违约金。前述违约金的计算应扣减顺达通等公司已经支付的85.50万元)。(3)二审案件受理费549,279.10元,由泉州交发公司负担94,742.10元,由顺达通等公司负担454,537.00元。一审案件受理费按二审比例负担。</p> <p>以上2个案件判决生效后,顺达通等公司已按生效判决履行相应的金钱给付义务。</p>	<p>详见公司于2021年10月28日、2021年11月10日、2023年4月26日、2023年5月10日、2023年7月12日、2023年7月22日、2024年1月13日及2024年1月26日披露的临2021-048、2021-050、2023-026、2023-028、2023-043、2023-046号、2024-002、2024-007公告。</p>
<p>公司于2020年6月4日至2020年7月27日收到海南省第一中级人民法院送达的共9份应诉通知书及民事起诉状等法律文书,系原告鞍钢股份有限公司诉海航集团财务有限公司、海航集团有限公司、本公司等公司票据追索权纠纷,涉案金额合计人民币16,058,000.00元及延期履行期间的债务利息等,最终均判决公司败诉。前述9个票据案件本公司已执行完毕,执行金额合计17,235,159.99元。根据《票据法》等法律法规的相关规定,公司分别于2022年6月2日和2022年6月6日对上述案件所涉及的9张票据的票据前手依法提起诉讼。前述9张票据的诉讼情况</p>	<p>详见公司于2021年12月27日、2021年12月29日、2022年1月19日、2022年2月19日、2022年3月16日、2022年6月11日、2022年7月14日、2022年11月18日、2023年4月22日、</p>

<p>如下：</p> <p>1、2022年6月9日和6月10日，公司收到宁波高新技术产业开发区人民法院送达的8个案件的受理通知书（涉及8张票据），涉案金额12,932,379.23元、暂计利息44,306.37元以及诉讼费、保全费等费用。公司于2023年4月20日和2023年6月19日收到前述8个案件的一审判决书，一审法院均判决公司胜诉。一审法院判决后，中商联合供应链（上海）有限公司（以下简称“中商联合”）就8个案件向宁波市中级人民法院提起了上诉。公司于2023年6月20日至2023年9月14日期间陆续收到前述8个案件的二审判决书，二审均判决公司胜诉。二审判决后，中商联合就前述8个案件的二审判决结果向浙江省高级人民法院申请再审，公司于2024年2月21日至2月26日期间陆续收到前述8个案件的《再审申请书》等材料，并于2024年3月29日至4月11日期间收到前述8个案件的《民事裁定书》，再审结果均为裁定驳回中商联合的再审申请。</p> <p>2、2022年7月12日，公司收到上海市崇明区人民法院通过电子送达方式送达的1个案件的受理通知书，涉案金额4,318,701.05元以及诉讼费、保全费等费用。本案现已审理终结。本案已于2022年11月4日开庭，并当庭宣判，判决公司胜诉。一审判决后，中商联合就一审结果向上海金融法院提起了上诉，公司于2023年9月28日收到本案的二审判决书，二审判决驳回中商联合上诉，维持原判。二审判决后，中商联合向上海市高级人民法院申请了再审，公司于2023年11月27日收到《再审申请书》。2024年2月21日，公司收到上海高院出具的再审民事裁定书，上海高院裁定驳回中商联合的再审申请。</p> <p>本公司收到宁波中院和上海金融法院作出的9个生效民事判决后，公司已就上述9个案件申请强制执行。</p>	<p>2023年5月16日、2023年6月21日、2023年6月27日、2023年7月13日、2023年7月18日、2023年7月29日、2023年8月11日、2023年9月16日、2023年10月10日、2023年11月29日、2024年2月23日、2024年2月27日、2024年4月2日及2024年4月13日披露的临2021-060、2021-061、2022-003、2022-011、2022-013、2022-037、2022-045、2022-079、2023-018、2023-029、2023-037、2023-038、2023-044、2023-045、2023-049、2023-051、2023-061、2023-066、2023-083、2024-009、2024-010、2024-017、2024-018号公告。</p>
<p>公司下属控股子公司四川智易家网络科技有限公司（以下简称“智易家”）于2022年12月22日收到绵阳高新技术产业开发区人民法院（以下简称“绵阳高新法院”）送达的《先行调解告知书》等相关法律文件。原告智易家诉请判决被告支付货款96,174,308.42元及对应逾期付款违约金，并承担相关诉讼费用、财产保全担保费用。智易家与天津鹏盛物流有限公司（以下简称“天津鹏盛”）签订了买卖合同，前述合同约定订单确认、发货、对账、结算通过国美电器ECP平台处理，合同签订后，智易家依约向被告天津鹏盛进行了供货，而天津鹏盛未能依约向智易家履行货款支付义务。基于此，智易家将天津鹏盛诉至绵阳高新技术产业开发区人民法院。</p> <p>被告国美电器有限公司（以下简称“国美电器”）作为天津鹏盛的关联股东，被告董晓红、被告容铎分别作为天津鹏盛执行董事、监事，根据相关法律法规之规定，智易家主张前述被告对天津鹏盛的上述债务承担连带责任。本案于2023年4月19日进行了公开开庭审理，智易家于2023年10月18日收到绵阳高新法院送达的一审判决书，一审判决结果为：（1）由被告天津鹏盛在本判决生效后十日内支付原告智易家货款95,428,651.32元及该货款从2022年10月11日起至款项付清日止按中国人民银行授权全国银行间同业拆借中心公布的一年期贷款市场报价利率标准为基础，加计50%计算的逾期付款利息。（2）被告国美电器对上述第一项确定的款项承担连带偿付责任。（3）驳回原告智易家对被告董晓红、容铎的诉讼请求及其他诉讼请求。（4）案件受理费535,857元，诉讼保全费5,000元，合计540,857元，原告智易家负担11,000元，被告天津鹏盛、国美电器负担529,857元。</p> <p>上述一审判决后，天津鹏盛、国美电器等被告未提起上诉，一审判决已生效，智易家已向绵阳高新法院申请强制执行。智易家将持续推进执行工作，以确保公司的合法权益。</p>	<p>详见公司于2022年12月24日及2023年10月20日披露的临2022-091、2023-069号公告。</p>

**(二) 临时公告未披露或有后续进展的诉讼、仲裁情况**

□适用 √不适用

**(三) 其他说明**

√适用 □不适用

公司与绵阳德虹电器有限责任公司（简称“德虹电器”或“被申请人一”）签订了《代理采购服务协议》《代理采购协议之补充协议》《年度销售合同》等协议后，公司即在德虹电器的供应商处采购并向德虹电器交付其生产需要的原材料等，德虹电器未按照协议约定向公司支付货款及采购服务费，为保证公司债权实现，德虹电器、绵阳德虹电器有限责任公司安州区分公司（简称“被申请人二”）、陈思德（简称“被申请人三”）、甘平梅（简称“被申请人四”）、陈强（简称“被申请人五”）、陈丽丽（简称“被申请人六”）、重庆德欣电器有限公司（简称“被申请人七”）、佛山德丽强科技有限公司（简称“被申请人八”）、成都德成电器厂（简称“被申请人九”）分别为德虹电器欠公司的债务提供了抵押担保、连带保证担保、债权质押担保。因德虹电器拖欠货款及采购服务费，逾期不付，为保证公司实现债权，公司于2020年8月向绵阳仲裁委员会提出仲裁申请。2020年9月绵阳仲裁委员会受理本案。2021年1月公司收到绵阳仲裁委员作出的《绵阳仲裁委员会裁决书》。本案裁决德虹电器应向公司支付货款190,878,929.95元、采购服务费2,970,000.00元，共计193,848,929.95元，并裁决被申请人三、四在2亿元范围内对该债务承担连带清偿责任，被申请人七、八、九对该债务承担连带清偿责任；被申请人一、三、四、七、八、九承担部分仲裁费1,052,896.00元以及迟延履行期间的债务利息。上述内容详见公司分别于2020年9月16日及2021年1月7日披露的临2020-049号及临2021-002号公告。

仲裁裁决后，截止目前，公司已收回现金及抵债资产折合金额73,377,084.31元。对剩余未执行的款项，公司将继续推进执行工作，以确保公司的合法权益。

**十、上市公司及其董事、监事、高级管理人员、控股股东、实际控制人涉嫌违法违规、受到处罚及整改情况**

□适用 √不适用

**十一、报告期内公司及其控股股东、实际控制人诚信状况的说明**

√适用 □不适用

公司及控股股东、实际控制人诚信情况良好，不存在未按期偿还大额债务、未履行承诺或被上交所公开谴责的情形。

**十二、重大关联交易****(一)与日常经营相关的关联交易****1、已在临时公告披露且后续实施无进展或变化的事项**

√适用 □不适用

事项概述	查询索引
2022年12月12日，公司召开第十一届董事会第四十七次会议，审议通过了《关于预计2023年度日常关联交易的议案》及《关于四川	详见公司于2022年12月13日、12月29日披露的临2022-085、2022-086、2022-088、2022-089、2022-095号公告。

长虹电器股份有限公司与四川长虹集团财务有限公司签署金融服务协议的议案》，上述议案已于2022年12月28日经公司2022年第三次临时股东大会审议通过。	
2023年9月7日，公司召开第十一届董事会第六十次会议，审议通过了《关于增加2023年度日常关联交易额度的议案》，本次关联交易无需提交股东大会审议。	详见公司于2023年9月8日披露的临2023-057、2023-058、2023-060号公告。
2023年11月6日，公司召开第十一届董事会第六十四次会议，审议通过了《关于增加2023年度日常关联交易额度的议案》，前述议案已于2023年11月23日经公司2023年第一次临时股东大会审议通过。	详见公司于2023年11月8日、2023年11月24日披露的临2023-077、2023-078、2023-079、2023-080、2023-082号公告。
2023年12月13日，公司召开第十一届董事会第六十六次会议，审议通过了《关于公司预计2024年度日常关联交易额度的议案》及《关于四川长虹电器股份有限公司与四川长虹集团财务有限公司签署金融服务协议的议案》，上述议案已于2023年12月29日经公司2023年第二次临时股东大会审议通过。	详见公司于2023年12月14日、2023年12月30日披露的临2023-086、2023-087、2023-089、2023-091、2023-098号公告。

**2、已在临时公告披露，但有后续实施的进展或变化的事项**

适用 不适用

**3、临时公告未披露的事项**

适用 不适用

**(二) 资产或股权收购、出售发生的关联交易**

**1、已在临时公告披露且后续实施无进展或变化的事项**

适用 不适用

**2、已在临时公告披露，但有后续实施的进展或变化的事项**

适用 不适用

**3、临时公告未披露的事项**

适用 不适用

**4、涉及业绩约定的，应当披露报告期内的业绩实现情况**

适用 不适用

**(三) 共同对外投资的重大关联交易**

**1、已在临时公告披露且后续实施无进展或变化的事项**

适用 不适用

**2、 已在临时公告披露，但有后续实施的进展或变化的事项**

适用 不适用

公司与关联方共同投资设立申万长虹母基金相关情况，详见本报告第三节“五、（五）1.重大的股权投资”相关内容。

**3、 临时公告未披露的事项**

适用 不适用

**(四)关联债权债务往来**

**1、 已在临时公告披露且后续实施无进展或变化的事项**

适用 不适用

**2、 已在临时公告披露，但有后续实施的进展或变化的事项**

适用 不适用

**3、 临时公告未披露的事项**

适用 不适用

## (五) 公司与存在关联关系的财务公司、公司控股财务公司与关联方之间的金融业务

√适用 □不适用

## 1. 存款业务

√适用 □不适用

单位：元 币种：人民币

关联方	关联关系	每日最高存款限额	存款利率范围	期初余额	本期发生额		期末余额	存款利息收入
					本期合计存入金额	本期合计取出金额		
成都长虹民生物流有限公司	四川长虹控股孙公司	根据金融服务协议，2023年四川长虹民生物流股份有限公司及其子公司在长虹财务公司每日最高存款余额不超过人民币5亿元	0.42-2.7	50,415,408.18	630,121,160.25	655,652,126.33	24,884,442.10	941,303.36
四川虹海物流有限公司	四川长虹控股孙公司		0.42-2.26	20,580,713.34	160,182,044.25	153,829,036.13	26,933,721.46	91,142.17
四川长虹民生物流股份有限公司	四川长虹控股子公司		0.42-2.85	246,670,333.60	2,971,912,638.81	2,919,800,530.80	298,782,441.61	5,668,130.48
四川长虹民生物流股份有限公司郑州分公司	四川长虹控股子公司		0.42		600,017.51	600,017.51		17.51
安徽菱安医疗器械有限公司	四川长虹控股孙公司	根据金融服务协议，2023年长虹美菱股份有限公司及其子公司在长虹财务公司每日最高存款余额不超过人民币45亿元；	0.42	0.08	1,000.91	175.73	825.26	1.02
安徽拓兴科技有限责任公司	四川长虹控股孙公司	其中，中科美菱低温科技股份有限公司及其子公司在长虹财务公司每日最高存款	0.42-2.45	84,076.99	15,461,953.21	8,187,088.04	7,358,942.16	15,330.04
合肥美菱集团控股有限公司	四川长虹控股孙公司		0.42-1.38	207,918.41	62,700,815.92	62,604,217.85	304,516.48	10,355.85
合肥长虹美菱生活电器有限公司	四川长虹控股孙公司		0.42-2.8	218,066,151.18	4,707,492,548.08	4,681,980,842.81	243,577,856.45	4,799,892.28
河北虹茂日用电器科技有限公司	四川长虹控股孙公司		0.42-2.1	6,769,834.89	23,845,901.37	30,615,736.26		5,676.52
宏源地能热泵科技（中山）有限公司	四川长虹控股孙公司		0.42-3.3	112,954,489.66	1,870,075,356.93	1,815,804,469.95	167,225,376.64	1,888,440.19

宏源地能热泵科技有限公司	四川长虹控股孙公司	余额不超过人民币5亿元且占长虹财务公司吸收存款余额的比例不超过30%。	0.42-1.38	13,260.69	22,548.43	35,809.12		17.12
江西美菱电器有限责任公司	四川长虹控股孙公司		0.42-1.38	9,626.58	41.06		9,667.64	41.07
绵阳美菱制冷有限责任公司	四川长虹控股孙公司		0.42	21,366.13	94,042.27	101,665.40	13,743.00	61.24
四川长虹空调有限公司	四川长虹控股孙公司		0.42-3	975,985,071.65	16,339,306,741.75	16,337,602,565.82	977,689,247.58	9,442,854.40
长虹美菱股份有限公司	四川长虹控股子公司		0.42-3.6	1,576,180,731.79	11,859,741,717.09	11,383,735,247.09	2,052,187,201.79	55,927,448.19
长虹美菱日电科技有限公司	四川长虹控股孙公司		0.42-2.8	33,296,010.27	1,123,926,305.76	1,100,566,999.81	56,655,316.22	200,762.90
中科美菱低温科技股份有限公司	四川长虹控股孙公司		0.42-2.95	50,619,272.37	273,550,574.00	263,608,158.99	60,561,687.38	1,352,974.65
中山长虹电器有限公司	四川长虹控股孙公司		0.42-2.9	490,792,121.80	9,325,460,521.48	9,054,347,354.22	761,905,289.06	15,139,674.89
四川长虹佳华哆啦有货电子商务有限公司	四川长虹控股孙公司	根据金融服务协议，2023年四川长虹佳华信息产品有限责任公司及其子公司在长虹财务公司每日最高存款余额不超过人民币15亿元。	0.42	300	1,601,610,750.03	1,601,593,802.84	17,247.19	516.78
四川长虹佳华数字技术有限公司	四川长虹控股孙公司		0.42-3.4	34,432.27	1,255,382,862.08	1,222,640,060.40	32,777,233.95	153,384.01
四川长虹佳华信息产品有限责任公司	四川长虹控股孙公司		0.42-3.4	230,001,060.91	22,939,975,095.63	22,544,831,188.03	625,144,968.51	6,917,572.19
四川长虹云计算有限公司	四川长虹控股孙公司		0.42	305.05	1.3		306.35	1.3
湖南格兰博智能科技有限公司	四川长虹控股孙公司	根据金融服务协议，2023年长虹华意压缩机股份有限公司及其子公司在长虹财务	0.42-2.46	13,000,153.15	1,032,756,863.42	1,010,757,016.57	35,000,000.00	314,201.14
华意压缩机（荆州）有限公司	四川长虹控股孙公司		0.42-2.9	250,007,610.28	1,424,332,243.61	1,360,335,536.97	314,004,316.92	6,436,548.54



加西贝拉压缩机有限公司	四川长虹控股孙公司	公司每日最高存款不超过人民币30亿元。	0.42					
景德镇华铸机械有限公司	四川长虹控股孙公司		0.42-2.85		317,685,396.86	311,049,343.04	6,636,053.82	243,976.07
长虹格兰博科技股份有限公司	四川长虹控股孙公司		0.42-2.35	2.02	324,427,863.39	324,427,865.41		103,202.09
长虹华意压缩机股份有限公司	四川长虹控股子公司		0.42-3.8	1,742,092,544.36	37,118,774,297.23	37,262,748,476.68	1,598,118,364.91	30,984,405.67
四川虹信软件股份有限公司	四川长虹控股子公司	根据金融服务协议，四川长虹电器股份有限公司及其子公司，不包括长虹美菱股份有限公司及其下属子公司、华意压缩机股份有限公司及其下属子公司、长虹佳华信息产品有限责任公司及其下属子公司，2023年每日最高存款余额不超过人民币80亿元。	0.42-2.75	11,653,923.54	3,842,142,649.34	3,550,593,487.49	303,203,085.39	204,901.42
四川长虹云数信息技术有限公司	四川长虹控股孙公司		0.42-2.1	1,334,970.18	223,937,862.42	223,370,752.98	1,902,079.62	35,484.17
四川智远乐享软件有限公司	四川长虹控股孙公司		0.42-2.6	8,469.05	194,597,196.64	191,922,306.30	2,683,359.39	64,050.10
梓潼长虹云数信息技术有限公司	四川长虹控股孙公司		0.42-1.82		39,532,188.11	39,087,918.11	444,270.00	3,411.57
成都长虹电子科技有限公司	四川长虹控股子公司		0.42-1.38		519,165,659.42	519,165,659.42		315.02
成都长虹融资租赁有限责任公司	四川长虹控股子公司		0.42-1.38		2,361,919,966.12	1,361,919,966.12	1,000,000,000.00	115,000.00
成都长虹网络科技有限责任公司	四川长虹控股孙公司		0.42-2.3	233.33	938,878,888.42	928,879,121.75	10,000,000.00	320,683.37
广东长虹电子有限公司	四川长虹控股子公司		0.42-1.82	155,156,630.39	11,507,024,083.53	11,632,949,027.07	29,231,686.85	125,412.54
广东长虹器件科技有限公司	四川长虹控股孙公司		0.42-1.82	14,543.94	107,465,165.89	107,397,535.23	82,174.60	436.81
广元长虹电子科技有限公司	四川长虹控股子公司		0.42-3.7	694,166,864.38	14,315,448,480.53	14,389,431,791.32	620,183,553.59	6,798,902.74
广元长虹模塑科技有限公司	四川长虹控股孙公司		0.42-1.82	88,623.55	13,514,785.74	13,508,490.71	94,918.58	1,879.41

合肥长虹实业有限公司	四川长虹控股子公司		0.42-2.63	9,209,714.50	434,936,547.20	442,256,024.69	1,890,237.01	141,950.11
零八一电子集团四川红轮机械有限公司	四川长虹控股孙公司		0.42-1.82	142,786.06	374,974,566.13	374,749,600.19	367,752.00	7,908.19
零八一电子集团四川力源电子有限公司	四川长虹控股孙公司		0.42-3	23,466,957.89	832,037,809.63	841,693,403.01	13,811,364.51	359,404.30
零八一电子集团四川天源机械有限公司	四川长虹控股孙公司		0.42-3	17,544,762.92	714,888,119.87	731,807,544.59	625,338.20	252,095.51
零八一电子集团有限公司	四川长虹控股子公司		0.42-3	402,067,774.04	11,393,060,809.24	11,338,636,961.56	456,491,621.72	4,055,292.70
绵阳安州长虹置业有限公司	四川长虹控股孙公司		0.42-1.38	0.02	359,145,785.14	359,145,785.16		233.33
绵阳虹坤电子科技有限公司	四川长虹控股孙公司		0.42-1.82	1,486,336.39	57,857,969.96	57,524,120.15	1,820,186.20	30,521.38
四川长虹创新投资有限公司	四川长虹控股子公司		0.42-1.38	39,728,431.20		39,728,431.20		
绵阳虹盛泰置业有限公司	四川长虹控股孙公司		0.42-0.45	525	1,891,188,069.60	1,891,188,594.60		933.67
绵阳长虹科技有限公司	四川长虹控股子公司		0.42-0.45	233.4	789,611,828.75	789,612,062.15		2,030.31
四川虹林包装科技有限公司	四川长虹控股孙公司		0.42-3	38,610,493.49	1,245,636,601.47	1,251,458,010.60	32,789,084.36	274,112.38
四川虹魔方网络科技有限公司	四川长虹控股子公司		0.42-1.82	89,835.00	284,141,321.73	284,231,156.73		122.63
四川虹锐电工有限责任公司	四川长虹控股孙公司		0.42-1.82	9,529,707.23	413,744,447.53	411,133,795.43	12,140,359.33	15,964.86
四川虹尚建筑工程有限公司	四川长虹控股子公司		0.42-1.82	832,172.97	378,519,341.37	379,236,010.07	115,504.27	23,327.90

四川虹微技术有限公司	四川长虹控股子公司		0.42-1.38		467,627,331.57	467,627,331.57		
四川长虹包装印务有限公司	四川长虹控股子公司		0.42-3.35		1,026,400,024.59	992,650,024.57	33,750,000.02	1,185,017.79
四川长虹电器股份有限公司	本公司		0.42-3.7	858,804,141.60	185,117,760,522.84	185,440,849,638.35	535,715,026.09	25,211,709.25
四川长虹电子部品有限公司	四川长虹控股孙公司		0.42-3.6	13,436,901.12	825,145,798.73	810,400,059.41	28,182,640.44	332,615.90
四川长虹电子系统有限公司	四川长虹控股子公司		0.42-1.38	59.4	144,826,424.74	144,826,424.49	59.65	0.24
四川长虹虹佳科技有限公司	四川长虹控股孙公司		0.42-0.45		120,393,408.12	120,393,408.12		181.55
四川长虹集能阳光科技有限公司	四川长虹控股子公司		0.42-1.38		4,315,954.07	4,315,954.07		
四川长虹技佳精工有限公司	四川长虹控股子公司		0.42-3.6	141,364,127.76	1,498,607,626.50	1,572,072,150.67	67,899,603.59	1,531,607.87
四川长虹精密电子科技有限公司	四川长虹控股子公司		0.42-3.6	53,167,781.20	2,292,963,620.21	2,161,768,569.44	184,362,831.97	1,419,673.61
四川长虹联合发展包装有限公司	四川长虹控股孙公司		0.42-0.45		2,018,879.78	2,018,879.78		
四川长虹模塑科技有限公司	四川长虹控股子公司		0.42-3.6	294,849,863.65	4,485,536,663.99	4,509,150,279.59	271,236,248.05	8,348,978.05
四川长虹模塑科技有限公司合肥分公司	四川长虹控股子公司		0.42-1.38		1,020,946,771.73	1,020,946,771.73		3,603.04
四川长虹模塑科技有限公司景德镇分公司	四川长虹控股子公司		0.42-1.38		64,544,254.94	64,544,254.94		
四川长虹器件科技有限公司	四川长虹控股子公司		0.42-2.8	34,017,431.55	616,418,353.51	645,036,564.67	5,399,220.39	465,784.02

四川长虹网络科技有限责任公司	四川长虹控股孙公司		0.42-3.2	554,476,795.64	14,799,793,992.19	14,853,260,990.34	501,009,797.49	5,687,147.74
四川长虹新网科技有限责任公司	四川长虹控股子公司		0.42-2.3		1,960,903,534.31	1,920,903,534.31	40,000,000.00	687,088.90
四川长虹智慧健康科技有限公司	四川长虹控股子公司		0.42-1.38	1,050.00	682,888,125.38	682,889,175.30	0.08	3,449.80
四川长虹置业有限公司	四川长虹控股子公司		0.42-1.38		681,623,463.30	681,623,463.30		
四川智易家网络科技有限公司	四川长虹控股子公司		0.42-3.72	2,181,838,113.48	17,392,343,407.08	18,193,705,068.82	1,380,476,451.74	35,536,615.92
远信融资租赁有限公司	四川长虹控股子公司		0.42-1.38		12,203,466,884.82	12,203,466,301.45	583.37	969.91
长虹（香港）贸易有限公司	四川长虹控股子公司		0	14,006,272.86	11,465,332,508.28	11,465,095,980.08	14,242,801.06	
长虹国际控股（香港）有限公司	四川长虹控股子公司		0	19,616,020.96	632,902,725.27	639,603,847.36	12,914,898.87	
长虹顺达通科技发展有限公司	四川长虹控股子公司		0.42-1.38	737.02	76,827,755.02	76,828,491.58	0.46	0.37
中山广虹模塑科技有限公司	四川长虹控股孙公司		0.42-3.4	62,400,557.88	1,034,800,319.44	1,041,742,305.50	55,458,571.82	1,847,063.85
四川长虹电源股份有限公司	四川长虹控股子公司		0.42-1.82	12,908,250.16	1,694,832,560.49	1,687,415,096.99	20,325,713.66	217,940.78
合计				11,663,824,888.40	428,926,032,357.31	427,661,217,454.86	12,928,639,790.85	235,951,754.67

## 2. 贷款业务

√适用 □不适用

### (1) 短期借款

单位：元 币种：人民币

关联方	关联关系	期初余额	本期发生额	期末余额	利息支出
-----	------	------	-------	------	------

		贷款利率范围		本期合计贷款金额	本期合计还款金额		
成都长虹电子科技有限责任公司	四川长虹控股子公司	5.17-8.428	97,000,000.00	97,000,000.00	97,000,000.00	97,000,000.00	5,657,032.54
广东长虹电子有限公司	四川长虹控股子公司	2.73-3.2	123,000,000.00	123,000,000.00	123,000,000.00	123,000,000.00	3,099,556.34
合肥长虹实业有限公司	四川长虹控股子公司	3.2-3.96	128,000,000.00		128,000,000.00		845,283.03
零八一电子集团四川红轮机械有限公司	四川长虹控股孙公司	3.72-4.33	5,000,000.00	42,000,000.00	15,000,000.00	32,000,000.00	783,858.77
零八一电子集团四川力源电子有限公司	四川长虹控股孙公司	3.51-3.96	70,000,000.00	70,000,000.00	140,000,000.00		2,436,627.39
零八一电子集团有限公司	四川长虹控股子公司	2.53-4.33	547,500,000.00	571,700,000.00	577,500,000.00	541,700,000.00	14,863,580.89
四川虹信软件股份有限公司	四川长虹控股子公司	3.11-4.3	26,390,000.00	25,000,000.00	26,390,000.00	25,000,000.00	620,017.00
四川长虹包装印务有限公司	四川长虹控股子公司	2.65-3.2	70,000,000.00	40,000,000.00	70,000,000.00	40,000,000.00	1,144,004.15
四川长虹电器股份有限公司	本公司	2.53-3.18	943,000,000.00	1,673,000,000.00	1,673,000,000.00	943,000,000.00	25,808,685.37
四川长虹电源股份有限公司	四川长虹控股子公司	3.04-4.27	450,000,000.00	150,000,000.00	450,000,000.00	150,000,000.00	3,869,086.46
四川长虹电子部品有限公司	四川长虹控股孙公司	3.49-3.96	100,000,000.00	70,000,000.00	100,000,000.00	70,000,000.00	3,408,577.09
四川长虹技佳精工有限公司	四川长虹控股子公司	3.2-4	150,000,000.00	125,000,000.00	275,000,000.00		3,267,038.75
四川长虹精密电子科技有限公司	四川长虹控股子公司	2.71-3.16	180,000,000.00	180,000,000.00	190,000,000.00	170,000,000.00	4,911,879.03

四川长虹模塑科技有限公司	四川长虹控股子公司	3.33-3.96	200,000,000.00	200,000,000.00	400,000,000.00		5,336,399.40
四川长虹器件科技有限公司	四川长虹控股子公司	3.83	60,000,000.00		60,000,000.00		2,173,946.56
四川长虹智慧健康科技有限公司	四川长虹控股子公司	3.04-3.5	90,000,000.00	10,000,000.00	90,000,000.00	10,000,000.00	2,458,427.68
总计			3,239,890,000.00	3,376,700,000.00	4,414,890,000.00	2,201,700,000.00	80,684,000.45

## (2) 应收票据的承兑和贴现

单位：元 币种：人民币

公司名称	承兑汇票贴现票面金额	承兑汇票贴现金额	贴现费用支出金额	未确认贴现费用
成都长虹民生物流有限公司	15,546,825.23	15,351,571.42	195,253.81	
成都长虹网络科技有限责任公司	55,000,000.00	54,152,083.33	847,916.67	
广元长虹电子科技有限公司	221,561,495.12	218,234,155.27	3,327,339.85	
合肥长虹美菱生活电器有限公司	77,674,243.38	77,101,568.97	572,674.41	
宏源地能热泵科技(中山)有限公司	8,650,000.00	8,527,558.31	122,441.69	
华意压缩机(荆州)有限公司	21,897,700.00	21,746,071.54	151,628.46	
零八一电子集团四川红轮机械有限公司	16,295,981.22	16,075,167.37	220,813.85	
零八一电子集团四川力源电子有限公司	25,112,870.05	24,864,114.62	248,755.43	
零八一电子集团四川天源机械有限公司	23,069,551.31	22,910,042.69	159,508.62	
零八一电子集团有限公司	9,450,000.00	9,374,347.50	75,652.50	
四川虹海物流有限公司	31,422,848.70	31,016,409.17	406,439.53	
四川虹林包装科技有限公司	159,324,617.43	157,875,382.29	1,449,235.14	
四川虹信软件股份有限公司	11,747,534.88	11,480,131.09	267,403.79	
四川长虹电器股份有限公司	2,302,894,939.79	2,274,913,103.12	27,981,836.67	
四川长虹电子部品有限公司	43,169,307.83	42,881,940.08	287,367.75	
四川长虹技佳精工有限公司	123,925,415.00	122,926,110.04	999,304.96	
四川长虹佳华哆啦有货电子商务有限公司	194,800,000.00	192,639,212.78	2,160,787.22	
四川长虹佳华数字技术有限公司	611,765,921.41	607,455,045.70	4,310,875.71	
四川长虹佳华信息产品有限责任公司	4,869,102,720.06	4,830,115,235.84	38,987,484.22	

公司名称	承兑汇票贴现票面金额	承兑汇票贴现金额	贴现费用支出金额	未确认贴现费用
四川长虹精密电子科技有限公司	19,645,204.36	19,510,119.73	135,084.63	
四川长虹空调有限公司	1,033,728,549.36	1,025,823,634.69	7,904,914.67	
四川长虹民生物流股份有限公司	79,938,333.18	79,207,967.03	730,366.15	
四川长虹模塑科技有限公司	474,798,656.46	469,640,707.58	5,157,948.88	
四川长虹模塑科技有限公司合肥分公司	222,247,760.26	220,080,082.36	2,167,677.90	
四川长虹器件科技有限公司	13,436,087.80	13,331,918.98	104,168.82	
四川智易家网络科技有限公司	715,759,600.04	712,832,813.20	2,926,786.84	
长虹华意压缩机股份有限公司	712,749,392.20	705,441,050.59	7,308,341.61	
长虹美菱股份有限公司	657,198,568.01	654,852,590.83	2,345,977.18	
长虹美菱日电科技有限公司	3,373,116.42	3,338,859.99	34,256.43	
长虹顺达通科技发展有限公司	516,435.08	509,255.20	7,179.88	
中山广虹模塑科技有限公司	133,419,940.11	132,002,405.16	1,417,534.95	
广东长虹电子有限公司	2,928,777.62	2,889,502.74	39,274.88	
中山长虹电器有限公司	13,291,988.00	13,185,288.15	106,699.85	
四川长虹虹佳科技有限公司	12,404,240.56	12,298,236.62	106,003.94	
四川智远乐享软件有限公司	29,005,700.00	28,715,592.91	290,107.09	
景德镇华铸机械有限公司	92,000,000.00	90,883,733.33	1,116,266.67	
四川长虹云数信息技术有限公司	4,906,429.88	4,890,677.11	15,752.77	
合计	13,043,760,750.75	12,929,073,687.33	114,687,063.42	

## (3) 应付票据的承兑

单位：元 币种：人民币

公司名称	期初余额	本期增加	本期减少	期末余额	票据类型
安徽菱安医疗器械有限公司		351,295.87		351,295.87	银行承兑汇票
安徽拓兴科技有限责任公司	335,239.53	248,235.95	500,255.48	83,220.00	银行承兑汇票
成都长虹民生物流有限公司	2,311,740.01	4,492,769.75	4,120,165.32	2,684,344.44	银行承兑汇票
广东长虹电子有限公司	151,665,768.82	133,529,764.23	219,259,463.82	65,936,069.23	银行承兑汇票
广东长虹器件科技有限公司	96,959.64	690,580.24	239,709.24	547,830.64	银行承兑汇票

公司名称	期初余额	本期增加	本期减少	期末余额	票据类型
广元长虹电子科技有限公司	94,166,864.38	221,860,112.67	245,843,423.46	70,183,553.59	银行承兑汇票
广元长虹模塑科技有限公司	590,823.58	1,456,134.77	1,414,167.80	632,790.55	银行承兑汇票
合肥美菱集团控股有限公司	46,597,798.08	32,693,668.43	62,392,523.88	16,898,942.63	银行承兑汇票
合肥长虹美菱生活电器有限公司	66,413,970.67	85,660,685.29	101,100,010.13	50,974,645.83	银行承兑汇票
合肥长虹实业有限公司	23,514,608.69	44,509,858.82	61,729,769.91	6,294,697.60	银行承兑汇票
河北虹茂日用电器科技有限公司	7,861,146.52		7,861,146.52		银行承兑汇票
宏源地能热泵科技(中山)有限公司	53,168,905.32	139,455,669.44	103,993,715.90	88,630,858.86	银行承兑汇票
华意压缩机(荆州)有限公司	53,430,116.34	117,440,958.90	110,189,441.44	60,681,633.80	银行承兑汇票
景德镇华铸机械有限公司		23,092,116.53	16,876,591.56	6,215,524.97	银行承兑汇票
零八一电子集团四川红轮机械有限公司	475,809.14	3,924,870.00	3,174,839.14	1,225,840.00	银行承兑汇票
零八一电子集团四川力源电子有限公司	4,712,032.39	14,763,339.64	11,770,823.70	7,704,548.33	银行承兑汇票
零八一电子集团四川天源机械有限公司	4,482,543.07	35,008,496.30	37,406,578.70	2,084,460.67	银行承兑汇票
零八一电子集团有限公司	6,781,528.20	10,210,248.68	12,814,883.18	4,176,893.70	银行承兑汇票
绵阳虹坤电子科技有限公司	7,431,681.89	18,292,431.92	16,623,182.76	9,100,931.05	银行承兑汇票
四川虹林包装科技有限公司	96,544,823.57	122,588,021.11	152,781,230.32	66,351,614.36	银行承兑汇票
四川虹魔方网络科技有限公司	89,835.00		89,835.00		银行承兑汇票
四川虹锐电工有限责任公司	2,177,562.62	7,551,428.41	7,063,387.68	2,665,603.35	银行承兑汇票
四川虹尚建筑工程有限公司	3,328,691.85	9,389,666.77	12,256,341.55	462,017.07	银行承兑汇票
四川虹信软件股份有限公司	77,583,357.09	46,149,811.15	108,429,168.24	15,304,000.00	银行承兑汇票
四川长虹电器股份有限公司	347,572,398.28	270,894,054.77	476,778,194.87	141,688,258.18	银行承兑汇票
四川长虹电源股份有限公司	53,370,694.18	32,249,620.44	85,620,314.62		银行承兑汇票
四川长虹电子部品有限公司	29,675,584.04	72,997,307.24	63,828,581.87	38,844,309.41	银行承兑汇票
四川长虹技佳精工有限公司	197,752,171.96	178,171,241.41	298,627,377.42	77,296,035.95	银行承兑汇票
四川长虹精密电子科技有限公司	20,568,963.98	22,325,732.65	34,266,376.79	8,628,319.84	银行承兑汇票
四川长虹空调有限公司	811,206,300.27	914,414,124.91	1,217,298,084.10	508,322,341.08	银行承兑汇票
四川长虹模塑科技有限公司	119,639,411.59	161,373,075.22	193,350,005.91	87,662,480.90	银行承兑汇票
四川长虹器件科技有限公司	8,660,241.76	13,328,887.67	16,268,751.22	5,720,378.21	银行承兑汇票
四川长虹网络科技有限责任公司	186,224,599.85	213,708,848.51	270,360,734.94	129,572,713.42	银行承兑汇票



公司名称	期初余额	本期增加	本期减少	期末余额	票据类型
四川长虹云数信息技术有限公司	8,899,800.82	33,194,715.27	30,231,032.36	11,863,483.73	银行承兑汇票
四川智易家网络科技有限公司	19,807,486.08	43,433,384.40	38,494,418.74	24,746,451.74	银行承兑汇票
四川智远乐享软件有限公司	56,460.00	17,888,448.96	56,460.00	17,888,448.96	银行承兑汇票
长虹华意压缩机股份有限公司	314,452,733.83	674,415,234.20	577,601,398.31	411,266,569.72	银行承兑汇票
长虹美菱股份有限公司	177,628,068.74	128,561,000.00	215,661,068.74	90,528,000.00	银行承兑汇票
长虹美菱日电科技有限公司	4,431,633.65	4,673,370.72	6,738,528.83	2,366,475.54	银行承兑汇票
中科美菱低温科技股份有限公司	25,917,280.51	34,242,171.30	46,314,778.55	13,844,673.26	银行承兑汇票
中山广虹模塑科技有限公司	77,005,578.34	111,348,626.44	132,768,487.15	55,585,717.63	银行承兑汇票
中山长虹电器有限公司	237,489,532.79	327,452,556.31	426,802,486.22	138,139,602.88	银行承兑汇票
梓潼长虹云数信息技术有限公司		6,961,800.00	4,000,000.00	2,961,800.00	银行承兑汇票
合计	3,344,120,747.07	4,334,994,365.29	5,432,997,735.37	2,246,117,376.99	

### 3. 授信业务或其他金融业务

√适用 □不适用

单位：元 币种：人民币

关联方	关联关系	业务类型	总额	实际发生额
安徽拓兴科技有限责任公司	四川长虹控股孙公司	保函	45,000,000.00	330,000.00
四川长虹空调有限公司	四川长虹控股孙公司	保函	800,000,000.00	3,077,160.00
四川长虹云数信息技术有限公司	四川长虹控股孙公司	保函	50,000,000.00	122,500.00
四川虹信软件股份有限公司	四川长虹控股子公司	保函	250,000,000.00	6,048,500.00
四川长虹佳华数字技术有限公司	四川长虹控股孙公司	保函	1,000,000,000.00	11,586,027.00
合计			2,145,000,000.00	21,164,187.00

### 4. 其他说明

□适用 √不适用

### (六)其他

□适用 √不适用

### 十三、重大合同及其履行情况

#### (一) 托管、承包、租赁事项

##### 1、 托管情况

适用 不适用

##### 2、 承包情况

适用 不适用

##### 3、 租赁情况

适用 不适用

## (二) 担保情况

√适用 □不适用

单位：万元 币种：人民币

公司对外担保情况（不包括对子公司的担保）														
担保方	担保方与上市公司的关系	被担保方	担保金额	担保发生日期(协议签署日)	担保起始日	担保到期日	担保类型	担保物(如有)	担保是否已经履行完毕	担保是否逾期	担保逾期金额	反担保情况	是否为关联方担保	关联关系
四川长虹电器股份有限公司	公司本部	经销商	52,000.00	2021/12/17	2021/12/20	主合同项下债务履行期限届满后三年止	连带责任担保	无	是	是	逾期担保截至报告披露日余额为13,570万元	以资产向公司提供足额的反担保或履约保证	否	
景德镇长虹置业有限公司	控股子公司	购房客户	41,066.68				连带责任担保	无	否	否	0	无	否	
东莞长虹置业有限公司	控股子公司	购房客户	84.08				连带责任担保	无	否	否	0	无	否	
成都锦成置业有限公司	控股子公司	购房客户	14,203.98				连带责任担保	无	否	否	0	无	否	
绵阳安州长虹置业有限公司	控股子公司	购房客户	4,531.05				连带责任担保	无	否	否	0	无	否	

绵阳虹盛泰置业有限公司	控股子公司	购房客户	49,441.88				连带责任担保	无	否	否	0	无	否	
四川长虹置业有限公司	控股子公司	购房客户	1,190.02				连带责任担保	无	否	否	0	无	否	
四川长虹电器股份有限公司	公司本部	购房客户	77,798.08				连带责任担保	无	否	否	0	无	否	
广东长虹电子有限公司	控股子公司	购房客户	1,836.29				连带责任担保	无	否	否	0	无	否	
报告期内担保发生额合计（不包括对子公司的担保）							53,599.37							
报告期末担保余额合计（A）（不包括对子公司的担保）							190,152.06							
公司及其子公司对子公司的担保情况														
报告期内对子公司担保发生额合计							400,206.11							
报告期末对子公司担保余额合计（B）							774,449.72							
公司担保总额情况（包括对子公司的担保）														
担保总额（A+B）							964,601.78							
担保总额占公司净资产的比例(%)							68.28							
其中：														
为股东、实际控制人及其关联方提供担保的金额（C）							0							
直接或间接为资产负债率超过70%的被担保对象提供的债务担保金额（D）							683,441.56							
担保总额超过净资产50%部分的金额（E）							258,213.29							

上述三项担保金额合计（C+D+E）	941,654.85
未到期担保可能承担连带清偿责任说明	无
担保情况说明	<p>1、公司于2022年12月25日、2022年12月26日对下属子公司智易家的经销商苏宁易购集团股份有限公司（以下简称“苏宁易购”）未按期偿还的贷款3.26亿元承担了担保代偿责任。2023年4月26日本公司与苏宁易购针对代偿款事项签订了《还款协议》。截至本公告披露日，公司已累计收到苏宁易购以现汇方式偿还的代偿款19,030万元，苏宁易购尚需对本公司偿还代偿款13,570万元。公司无其他逾期担保。</p> <p>2、以上对购房客户的担保期限均为自贷款发放之日起，至借款人取得房地产权属证书，并办妥以贷款人为抵押权人的抵押登记手续之日止。</p> <p>3、公司对子公司的担保，担保对象均为本公司全资或控股子公司，担保风险可控。</p> <p>4、公司及其子公司对子公司的担保情况包含下属上市公司长虹华意、长虹美菱、长虹佳华对其子公司的担保。</p> <p>5、涉及外币担保金额按2023年12月29日中国人民银行公布的汇率中间价进行折算。</p>

### （三）委托他人进行现金资产管理的情况

#### 1. 委托理财情况

##### （1）委托理财总体情况

适用  不适用

详见长虹美菱 2023 年年度报告及长虹华意 2023 年年度报告相关内容。

#### 其他情况

适用  不适用

##### （2）单项委托理财情况

适用  不适用

#### 其他情况

适用  不适用

(3) 委托理财减值准备

适用 不适用

2. 委托贷款情况

(1) 委托贷款总体情况

适用 不适用

其他情况

适用 不适用

(2) 单项委托贷款情况

适用 不适用

其他情况

适用 不适用

(3) 委托贷款减值准备

适用 不适用

3. 其他情况

适用 不适用

(四) 其他重大合同

适用 不适用

十四、募集资金使用进展说明

适用 不适用

十五、其他对投资者作出价值判断和投资决策有重大影响的重大事项的说明

适用 不适用

## 第七节 股份变动及股东情况

### 一、股本变动情况

#### (一) 股份变动情况表

##### 1、股份变动情况表

报告期内，公司股份总数及股本结构未发生变化。

##### 2、股份变动情况说明

适用 不适用

##### 3、股份变动对最近一年和最近一期每股收益、每股净资产等财务指标的影响（如有）

适用 不适用

##### 4、公司认为必要或证券监管机构要求披露的其他内容

适用 不适用

#### (二) 限售股份变动情况

适用 不适用

### 二、证券发行与上市情况

#### (一) 截至报告期内证券发行情况

适用 不适用

截至报告期内证券发行情况的说明（存续期内利率不同的债券，请分别说明）：

适用 不适用

#### (二) 公司股份总数及股东结构变动及公司资产和负债结构的变动情况

适用 不适用

#### (三) 现存的内部职工股情况

适用 不适用

### 三、股东和实际控制人情况

#### (一) 股东总数

截至报告期末普通股股东总数(户)	418,364
年度报告披露日前上一月末的普通股股东总数(户)	404,234

#### (二) 截至报告期末前十名股东、前十名流通股股东（或无限售条件股东）持股情况表

单位：股

前十名股东持股情况（不含通过转融通出借股份）						
股东名称 （全称）	报告期内增 减	期末持股数 量	比例 （%）	持有 有限	质押、标记或冻结情 况	股东性 质



				售条件股份数量	股份状态	数量	
四川长虹电子控股集团有限公司	0	1,071,813,562	23.22	0	冻结	149,976,568	国有法人
香港中央结算有限公司	162,854,747	162,854,747	3.53	0	无	0	境外法人
王言帅	4,245,600	21,405,600	0.46	0	无	0	境内自然人
中国农业银行股份有限公司—中证500交易型开放式指数证券投资基金	-11,001,700	20,275,306	0.44	0	无	0	其他
晋向东	1,670,000	13,650,000	0.30	0	无	0	境内自然人
中信证券股份有限公司	7,664,845	12,624,031	0.27	0	无	0	国有法人
UBS AG	9,778,788	9,778,788	0.21	0	无	0	境外法人
葛凯	50,300	9,558,052	0.21	0	无	0	境内自然人
上海浦东发展银行股份有限公司—国泰中证全指家用电器交易型开放式指数证券投资基金	102,700	9,061,400	0.20	0	无	0	其他
南方基金—农业银行—南方中证金融资产管理计划	-4,617,400	9,039,410	0.20	0	无	0	其他
前十名无限售条件股东持股情况							
股东名称	持有无限售条件流通股的数量		股份种类及数量				
			种类	数量			
四川长虹电子控股集团有限公司	1,071,813,562		人民币普通股	1,071,813,562			
香港中央结算有限公司	162,854,747		人民币普通股	162,854,747			
王言帅	21,405,600		人民币普通股	21,405,600			
中国农业银行股份有限公司—中证500交易型开放式指数证券投资基金	20,275,306		人民币普通股	20,275,306			
晋向东	13,650,000		人民币普通股	13,650,000			
中信证券股份有限公司	12,624,031		人民币普通股	12,624,031			
UBS AG	9,778,788		人民币普通股	9,778,788			
葛凯	9,558,052		人民币普通股	9,558,052			

上海浦东发展银行股份有限公司—国泰中证全指家用电器交易型开放式指数证券投资基金	9,061,400	人民币普通股	9,061,400
南方基金—农业银行—南方中证金融资产管理计划	9,039,410	人民币普通股	9,039,410
上述股东委托表决权、受托表决权、放弃表决权的说明	不适用		
上述股东关联关系或一致行动的说明	未知上述股东之间是否存在关联关系或一致行动人的说明		

## 前十名股东参与转融通业务出借股份情况

√适用 □不适用

单位：股

股东名称（全称）	期初普通账户、信用账户持股		期初转融通出借股份且尚未归还		期末普通账户、信用账户持股		期末转融通出借股份且尚未归还	
	数量合计	比例（%）	数量合计	比例（%）	数量合计	比例（%）	数量合计	比例（%）
中国农业银行股份有限公司—中证500交易型开放式指数证券投资基金	31,277,006	0.68	3,774,300	0.08	20,275,306	0.44	6,107,600	0.13
上海浦东发展银行股份有限公司—国泰中证全指家用电器交易型开放式指数证券投资基金	8,958,700	0.19	2,910,300	0.06	9,061,400	0.20	2,384,300	0.05

## 前十名股东较上期发生变化

√适用 □不适用

单位：股

股东名称（全称）	本报告期新增/退出	期末转融通出借股份且尚未归还数量		期末股东普通账户、信用账户持股以及转融通出借尚未归还的股份数量	
		数量合计	比例（%）	数量合计	比例（%）
香港中央结算有限公司	新增			162,854,747	3.53
中信证券股份有限公司	新增			12,624,031	0.27
UBS AG	新增			9,778,788	0.21
葛凯	新增			9,558,052	0.21
上海浦东发展银行股份有限公司—国泰中证全指家用电器交易型开放式指数证券投资基金	新增	2,384,300	0.05	11,445,700	0.25
陶爱民	退出			29,553,628	0.64
申万宏源证券有限公司	退出			14,978,947	0.32
大成基金—农业银行—大成中证金融资产管理计划	退出			13,656,810	0.3

广发基金—农业银行—广发中证金融资产管理计划	退出			13,656,810	0.3
工银瑞信基金—农业银行—工银瑞信中证金融资产管理计划	退出			11,763,410	0.25

前十名有限售条件股东持股数量及限售条件

√适用 □不适用

单位：股

序号	有限售条件股东名称	持有的有限售条件股份数量	有限售条件股份可上市交易情况		限售条件
			可上市交易时间	新增可上市交易股份数量	
1	徐州白云大厦股份有限公司	636,480		0	待归还长虹控股在股权分置改革为其垫付的对价后，再将其剩余股份安排上市。
2	玉林市星火实业总公司	636,480		0	待归还长虹控股在股权分置改革为其垫付的对价后，再将其剩余股份安排上市。
3	绵阳李氏企业有限公司	12,630		0	待归还长虹控股在股权分置改革为其垫付的对价后，再将其剩余股份安排上市。
4	绵阳市宏程实业有限责任公司	1		0	待归还长虹控股在股权分置改革为其垫付的对价后，再将其剩余股份安排上市。
上述股东关联关系或一致行动的说明		未知上述股东之间是否存在关联关系或一致行动人。			

(三) 战略投资者或一般法人因配售新股成为前 10 名股东

□适用 √不适用

#### 四、控股股东及实际控制人情况

##### (一) 控股股东情况

##### 1 法人

√适用 □不适用

名称	四川长虹电子控股集团有限公司
单位负责人或法定代表人	柳江
成立日期	1995年6月16日
主要经营业务	对国家产业政策允许范围内的产业进行投资，国有产(股)权经营管理，家用电器、制冷电器及配件、照明设备、电子产品及元器件等。
报告期内控股和参股的其他境内外上市公司的股权情况	报告期末，四川长虹电子控股集团有限公司持有长虹能源（836239.BJ）股权比例60.28%；四川长虹电子控股集团有限公司及其控制的企业合计持有华丰科技（688629.SH）股权比例41.66%。
其他情况说明	无

## 2 自然人

适用 不适用

## 3 公司不存在控股股东情况的特别说明

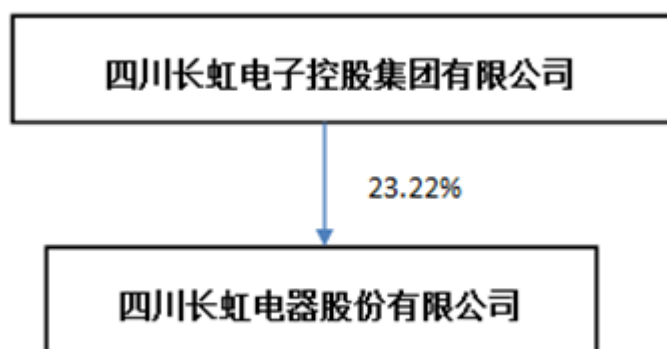
适用 不适用

## 4 报告期内控股股东变更情况的说明

适用 不适用

## 5 公司与控股股东之间的产权及控制关系的方框图

适用 不适用



## (二) 实际控制人情况

## 1 法人

适用 不适用

名称	绵阳市国有资产监督管理委员会
----	----------------

## 2 自然人

适用 不适用

## 3 公司不存在实际控制人情况的特别说明

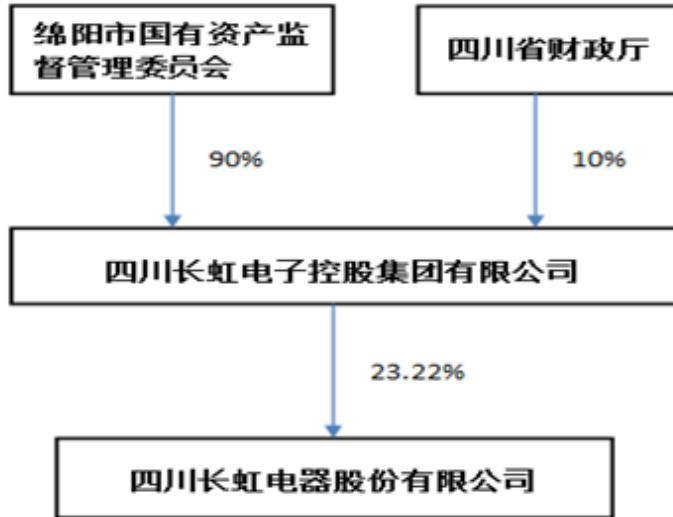
适用 不适用

## 4 报告期内公司控制权发生变更的情况说明

适用 不适用

## 5 公司与实际控制人之间的产权及控制关系的方框图

适用 不适用



6 实际控制人通过信托或其他资产管理方式控制公司

适用 不适用

(三) 控股股东及实际控制人其他情况介绍

适用 不适用

五、公司控股股东或第一大股东及其一致行动人累计质押股份数量占其所持公司股份数量比例达到80%以上

适用 不适用

六、其他持股在百分之十以上的法人股东

适用 不适用

七、股份限制减持情况说明

适用 不适用

八、股份回购在报告期的具体实施情况

适用 不适用

## 第八节 优先股相关情况

适用 不适用

## 第九节 债券相关情况

### 一、企业债券、公司债券和非金融企业债务融资工具

适用 不适用

### 二、可转换公司债券情况

适用 不适用

## 第十节 财务报告

### 一、审计报告

适用 不适用

### 二、财务报表

#### 合并资产负债表

2023 年 12 月 31 日

编制单位：四川长虹电器股份有限公司

单位：元 币种：人民币

项目	附注	2023 年 12 月 31 日	2022 年 12 月 31 日
<b>流动资产：</b>			
货币资金	七、1	26,382,196,391.50	21,615,590,514.34
结算备付金			
拆出资金			
交易性金融资产	七、2		300,302,465.75
衍生金融资产	七、3	75,444,012.01	140,654,579.58
应收票据	七、4	488,219,664.05	270,935,819.26
应收账款	七、5	14,974,284,039.02	11,902,872,354.09
应收款项融资	七、6	2,593,016,860.34	2,397,534,164.33
预付款项	七、7	1,548,897,544.10	1,308,963,977.76
应收保费			
应收分保账款			
应收分保合同准备金			
其他应收款	七、8	386,411,864.18	457,853,171.90
其中：应收利息			
应收股利		4,550,000.00	
买入返售金融资产			
存货	七、9	19,547,118,874.85	18,887,178,958.44
合同资产	七、10	128,352,590.31	89,638,392.26
持有待售资产		653,228,574.81	
一年内到期的非流动资产	七、12	1,054,619,525.85	653,726,673.41
其他流动资产	七、13	2,744,795,040.87	3,579,734,612.62
流动资产合计		70,576,584,981.89	61,604,985,683.74
<b>非流动资产：</b>			

发放贷款和垫款			
债权投资	七、14	1,026,238,314.86	941,815,792.47
其他债权投资			
长期应收款	七、16	3,694,643,176.75	4,807,624,128.54
长期股权投资	七、17	4,142,529,810.78	3,927,940,613.56
其他权益工具投资			
其他非流动金融资产	七、19	406,952,970.78	109,867,625.71
投资性房地产	七、20	1,143,798,876.73	669,800,538.69
固定资产	七、21	7,289,459,265.52	7,645,035,554.89
在建工程	七、22	208,304,894.69	240,691,007.73
生产性生物资产			
油气资产			
使用权资产	七、25	317,809,510.15	175,625,785.24
无形资产	七、26	4,224,152,289.30	4,372,579,828.84
开发支出	七、27	449,386,543.23	394,582,245.85
商誉	七、28	141,820,328.31	151,439,442.39
长期待摊费用	七、29	78,092,458.84	50,977,264.17
递延所得税资产	七、30	498,944,363.41	350,636,181.46
其他非流动资产	七、31	201,532,411.95	94,136,410.76
非流动资产合计		23,823,665,215.30	23,932,752,420.30
资产总计		94,400,250,197.19	85,537,738,104.04
<b>流动负债：</b>			
短期借款	七、32	12,474,520,582.86	14,426,877,979.04
向中央银行借款			
拆入资金			
交易性金融负债			
衍生金融负债	七、34	105,951,376.41	148,732,154.25
应付票据	七、35	22,122,252,375.09	19,228,361,086.86
应付账款	七、36	19,424,319,009.51	15,620,129,061.78
预收款项		16,253,730.48	
合同负债	七、38	2,749,913,571.94	2,524,933,114.54
卖出回购金融资产款			
吸收存款及同业存放			
代理买卖证券款			
代理承销证券款			
应付职工薪酬	七、39	1,153,888,463.14	1,115,992,914.16
应交税费	七、40	504,755,290.15	499,118,952.01
其他应付款	七、41	3,532,001,288.05	3,515,979,286.75
其中：应付利息			
应付股利		134,212,262.97	138,388,224.16
应付手续费及佣金			
应付分保账款			
持有待售负债		300,676,167.63	
一年内到期的非流动负债	七、43	2,423,802,254.83	2,050,933,593.77
其他流动负债	七、44	345,892,287.78	217,468,371.73
流动负债合计		65,154,226,397.87	59,348,526,514.89
<b>非流动负债：</b>			
保险合同准备金			

长期借款	七、45	3,101,951,484.73	1,552,018,329.72
应付债券			
其中：优先股			
永续债			
租赁负债	七、47	235,883,028.82	131,252,515.82
长期应付款	七、48	55,900,347.84	56,245,286.48
长期应付职工薪酬	七、49	249,977,029.25	242,066,714.37
预计负债	七、50	623,183,427.65	547,039,454.31
递延收益	七、51	686,788,749.29	725,298,069.59
递延所得税负债		231,948,140.01	98,390,348.94
其他非流动负债			
非流动负债合计		5,185,632,207.59	3,352,310,719.23
负债合计		70,339,858,605.46	62,700,837,234.12
<b>所有者权益（或股东权益）：</b>			
实收资本（或股本）	七、53	4,616,244,222.00	4,616,244,222.00
其他权益工具			
其中：优先股			
永续债			
资本公积	七、55	3,656,193,158.58	3,688,509,043.63
减：库存股			
其他综合收益	七、57	-28,878,741.68	-5,145,949.15
专项储备	七、58	53,960,980.60	33,168,772.31
盈余公积	七、59	202,335,263.00	202,335,263.00
一般风险准备			
未分配利润	七、60	5,627,914,844.74	5,125,257,366.02
归属于母公司所有者权益（或股东权益）合计		14,127,769,727.24	13,660,368,717.81
少数股东权益		9,932,621,864.49	9,176,532,152.11
所有者权益（或股东权益）合计		24,060,391,591.73	22,836,900,869.92
负债和所有者权益（或股东权益）总计		94,400,250,197.19	85,537,738,104.04

公司负责人：柳江 主管会计工作负责人：茆海云 会计机构负责人：茆海云

### 母公司资产负债表

2023 年 12 月 31 日

编制单位：四川长虹电器股份有限公司

单位：元 币种：人民币

项目	附注	2023 年 12 月 31 日	2022 年 12 月 31 日
<b>流动资产：</b>			
货币资金		1,778,546,941.60	1,512,116,962.66
交易性金融资产			
衍生金融资产		1,111,786.18	21,767,557.27
应收票据			
应收账款	十七、1	2,433,045,129.24	2,118,039,356.29
应收款项融资		153,283,350.66	38,350,643.96



预付款项		199,602,970.26	345,699,599.31
其他应收款	十七、2	5,177,574,195.06	5,199,148,564.53
其中：应收利息			
应收股利			156,838,700.00
存货		7,023,200,695.65	6,731,423,053.39
合同资产		358,241.00	
持有待售资产			
一年内到期的非流动资产		162,792,913.30	
其他流动资产		209,349,394.58	269,621,143.36
流动资产合计		17,138,865,617.53	16,236,166,880.77
<b>非流动资产：</b>			
债权投资			
其他债权投资			
长期应收款			302,885,040.20
长期股权投资	十七、3	10,191,222,231.56	10,197,705,381.38
其他权益工具投资			
其他非流动金融资产		91,124,444.99	74,699,146.75
投资性房地产		1,485,412,935.83	1,032,175,920.16
固定资产		916,705,790.35	994,403,117.20
在建工程		23,801,761.97	13,448,677.85
生产性生物资产			
油气资产			
使用权资产		20,346,388.44	24,066,170.64
无形资产		2,146,067,627.62	2,128,808,303.40
开发支出		20,843,369.34	37,485,664.27
商誉			
长期待摊费用		12,688,463.51	3,259,777.02
递延所得税资产		3,051,958.27	
其他非流动资产		1,984,613.89	
非流动资产合计		14,913,249,585.77	14,808,937,198.87
资产总计		32,052,115,203.30	31,045,104,079.64
<b>流动负债：</b>			
短期借款		3,753,802,091.15	4,532,700,856.24
交易性金融负债			
衍生金融负债		2,851,844.44	20,112,057.90
应付票据		728,126,743.90	638,548,102.09
应付账款		6,757,311,851.78	4,326,492,778.84
预收款项		2,076,429.19	
合同负债		321,233,855.75	174,153,205.28
应付职工薪酬		77,696,901.13	104,993,290.15
应交税费		20,724,673.36	18,450,149.81
其他应付款		7,120,993,584.57	8,743,856,388.03
其中：应付利息			
应付股利		2,652,271.73	2,600,848.09
持有待售负债			
一年内到期的非流动负债		1,551,511,816.54	1,472,091,332.21
其他流动负债		31,202,211.81	21,240,155.60
流动负债合计		20,367,532,003.62	20,052,638,316.15

<b>非流动负债：</b>			
长期借款		2,337,000,000.00	895,000,000.00
应付债券			
其中：优先股			
永续债			
租赁负债		16,274,503.03	20,055,142.21
长期应付款			
长期应付职工薪酬		107,707,793.43	119,156,056.55
预计负债		309,582,315.79	283,235,447.89
递延收益		176,314,333.11	174,371,068.45
递延所得税负债		3051958.27	
其他非流动负债			
非流动负债合计		2,949,930,903.63	1,491,817,715.10
负债合计		23,317,462,907.25	21,544,456,031.25
<b>所有者权益（或股东权益）：</b>			
实收资本（或股本）		4,616,244,222.00	4,616,244,222.00
其他权益工具			
其中：优先股			
永续债			
资本公积		3,846,314,041.00	3,845,586,779.71
减：库存股			
其他综合收益		17,336,772.23	15,959,569.15
专项储备		3,152,866.58	886,110.83
盈余公积		202,335,263.00	202,335,263.00
未分配利润		49,269,131.24	819,636,103.70
所有者权益（或股东权益）合计		8,734,652,296.05	9,500,648,048.39
负债和所有者权益（或股东权益）总计		32,052,115,203.30	31,045,104,079.64

公司负责人：柳江 主管会计工作负责人：茆海云 会计机构负责人：茆海云

### 合并利润表

2023 年 1—12 月

单位：元 币种：人民币

项目	附注	2023 年度	2022 年度
一、营业总收入		97,455,828,421.45	92,481,659,367.24
其中：营业收入	七、61	97,455,828,421.45	92,481,659,367.24
利息收入			
已赚保费			
手续费及佣金收入			
二、营业总成本		95,248,671,527.84	90,450,236,047.05
其中：营业成本	七、61	86,205,989,292.89	81,731,310,332.10
利息支出			
手续费及佣金支出			
退保金			
赔付支出净额			
提取保险责任准备金净额			

保单红利支出			
分保费用			
税金及附加	七、62	606,912,664.23	569,879,390.82
销售费用	七、63	4,272,049,034.27	3,873,570,250.98
管理费用	七、64	1,814,842,398.72	1,742,845,395.97
研发费用	七、65	2,213,496,663.06	2,302,786,612.28
财务费用	七、66	135,381,474.67	229,844,064.90
其中：利息费用		412,583,574.48	384,693,221.77
利息收入		564,220,884.24	471,753,638.49
加：其他收益	七、67	482,960,996.55	410,788,483.76
投资收益（损失以“-”号填列）	七、68	92,337,346.69	94,807,055.43
其中：对联营企业和合营企业的投资收益		132,780,793.39	86,186,031.70
以摊余成本计量的金融资产终止确认收益		-74,097,800.64	-112,709,133.31
汇兑收益（损失以“-”号填列）			
净敞口套期收益（损失以“-”号填列）			
公允价值变动收益（损失以“-”号填列）	七、70	271,337,426.87	1,501,415.83
信用减值损失（损失以“-”号填列）	七、71	-436,749,271.36	-687,370,337.16
资产减值损失（损失以“-”号填列）	七、72	-590,193,236.05	-370,535,753.35
资产处置收益（损失以“-”号填列）	七、73	-1,532,843.33	38,331,072.99
三、营业利润（亏损以“-”号填列）		2,025,317,312.98	1,518,945,257.69
加：营业外收入	七、74	52,236,480.51	67,785,482.07
减：营业外支出	七、75	38,430,678.92	139,124,209.39
四、利润总额（亏损总额以“-”号填列）		2,039,123,114.57	1,447,606,530.37
减：所得税费用	七、76	240,980,611.41	313,228,222.19
五、净利润（净亏损以“-”号填列）		1,798,142,503.16	1,134,378,308.18
（一）按经营持续性分类			
1. 持续经营净利润（净亏损以“-”号填列）		1,798,142,503.16	1,134,378,308.18
2. 终止经营净利润（净亏损以“-”号填列）			
（二）按所有权归属分类			
1. 归属于母公司股东的净利润（净亏损以“-”号填列）		687,701,603.71	467,872,369.98
2. 少数股东损益（净亏损以“-”号填列）		1,110,440,899.45	666,505,938.20
六、其他综合收益的税后净额	七、77	-14,413,490.25	-87,092,616.89

(一) 归属母公司所有者的其他综合收益的税后净额		-23,732,792.53	-76,949,784.69
1. 不能重分类进损益的其他综合收益			
(1) 重新计量设定受益计划变动额			
(2) 权益法下不能转损益的其他综合收益			
(3) 其他权益工具投资公允价值变动			
(4) 企业自身信用风险公允价值变动			
2. 将重分类进损益的其他综合收益		-23,732,792.53	-76,949,784.69
(1) 权益法下可转损益的其他综合收益		1,377,203.08	10,645,069.81
(2) 其他债权投资公允价值变动			
(3) 金融资产重分类计入其他综合收益的金额			
(4) 其他债权投资信用减值准备			
(5) 现金流量套期储备			
(6) 外币财务报表折算差额		-25,109,995.61	-87,594,854.50
(7) 其他			
(二) 归属于少数股东的其他综合收益的税后净额		9,319,302.28	-10,142,832.20
七、综合收益总额		1,783,729,012.91	1,047,285,691.29
(一) 归属于母公司所有者的综合收益总额		663,968,811.18	390,922,585.29
(二) 归属于少数股东的综合收益总额		1,119,760,201.73	656,363,106.00
八、每股收益：			
(一) 基本每股收益(元/股)		0.1490	0.1014
(二) 稀释每股收益(元/股)		0.1490	0.1014

公司负责人：柳江 主管会计工作负责人：茆海云 会计机构负责人：茆海云

### 母公司利润表

2023 年 1—12 月

单位：元 币种：人民币

项目	附注	2023 年度	2022 年度
一、营业收入	十七、4	10,255,759,824.04	8,869,963,829.86
减：营业成本	十七、4	9,265,654,519.22	7,460,160,894.94
税金及附加		81,699,182.22	150,775,200.82
销售费用		1,252,634,899.51	1,123,764,911.67
管理费用		235,277,780.74	220,197,254.46
研发费用		217,045,099.04	215,752,839.15
财务费用		-111,548,001.91	153,522,370.67

其中：利息费用		346,621,837.29	397,116,476.43
利息收入		410,579,536.98	436,066,503.67
加：其他收益		81,404,572.11	84,172,315.94
投资收益（损失以“－”号填列）	十七、5	388,920,675.55	392,522,899.66
其中：对联营企业和合营企业的投资收益		95,631,657.13	55,133,855.63
以摊余成本计量的金融资产终止确认收益		-26,093,517.74	-33,841,626.23
净敞口套期收益（损失以“－”号填列）			
公允价值变动收益（损失以“－”号填列）		13,029,740.61	65,104,016.55
信用减值损失（损失以“－”号填列）		-7,656,270.91	-36,110,246.71
资产减值损失（损失以“－”号填列）		-375,974,684.54	-282,820,982.48
资产处置收益（损失以“－”号填列）		245,970.33	-64,913.99
二、营业利润（亏损以“－”号填列）		-585,033,651.63	-231,406,552.88
加：营业外收入		2,216,095.76	4,889,287.37
减：营业外支出		2,899,647.71	16,923,269.55
三、利润总额（亏损总额以“－”号填列）		-585,717,203.58	-243,440,535.06
减：所得税费用			
四、净利润（净亏损以“－”号填列）		-585,717,203.58	-243,440,535.06
（一）持续经营净利润（净亏损以“－”号填列）		-585,717,203.58	-243,440,535.06
（二）终止经营净利润（净亏损以“－”号填列）			
五、其他综合收益的税后净额		1,377,203.08	6,471,953.92
（一）不能重分类进损益的其他综合收益			
1. 重新计量设定受益计划变动额			
2. 权益法下不能转损益的其他综合收益			
3. 其他权益工具投资公允价值变动			
4. 企业自身信用风险公允价值变动			
（二）将重分类进损益的其他综合收益		1,377,203.08	6,471,953.92
1. 权益法下可转损益的其他综合收益		1,377,203.08	6,471,953.92
2. 其他债权投资公允价值变动			

3. 金融资产重分类计入其他综合收益的金额			
4. 其他债权投资信用减值准备			
5. 现金流量套期储备			
6. 外币财务报表折算差额			
7. 其他			
六、综合收益总额		-584,340,000.50	-236,968,581.14
七、每股收益：			
（一）基本每股收益(元/股)			
（二）稀释每股收益(元/股)			

公司负责人：柳江 主管会计工作负责人：茆海云 会计机构负责人：茆海云

### 合并现金流量表

2023 年 1—12 月

单位：元 币种：人民币

项目	附注	2023年度	2022年度
<b>一、经营活动产生的现金流量：</b>			
销售商品、提供劳务收到的现金		103,208,636,724.38	95,361,312,658.60
客户存款和同业存放款项净增加额			
向中央银行借款净增加额			
向其他金融机构拆入资金净增加额			
收到原保险合同保费取得的现金			
收到再保业务现金净额			
保户储金及投资款净增加额			
收取利息、手续费及佣金的现金			
拆入资金净增加额			
回购业务资金净增加额			
代理买卖证券收到的现金净额			
收到的税费返还		1,693,434,433.36	1,763,714,827.00
收到其他与经营活动有关的现金	七、78	653,903,688.92	622,422,761.48
经营活动现金流入小计		105,555,974,846.66	97,747,450,247.08
购买商品、接受劳务支付的现金		91,343,104,748.10	83,727,059,132.09
客户贷款及垫款净增加额			
存放中央银行和同业款项净增加额			
支付原保险合同赔付款项的现金			
拆出资金净增加额			

支付利息、手续费及佣金的现金			
支付保单红利的现金			
支付给职工及为职工支付的现金		6,526,734,447.70	5,901,915,825.84
支付的各项税费		2,099,012,220.29	1,973,182,108.31
支付其他与经营活动有关的现金	七、78	2,732,033,430.63	2,849,850,571.57
经营活动现金流出小计		102,700,884,846.72	94,452,007,637.81
经营活动产生的现金流量净额		2,855,089,999.94	3,295,442,609.27
<b>二、投资活动产生的现金流量：</b>			
收回投资收到的现金		6,251,550,176.90	801,057,907.42
取得投资收益收到的现金		134,583,307.04	138,516,193.62
处置固定资产、无形资产和其他长期资产收回的现金净额		14,028,295.51	253,437,489.96
处置子公司及其他营业单位收到的现金净额		-	0
收到其他与投资活动有关的现金	七、78	2,427,670,058.76	1,464,073,674.37
投资活动现金流入小计		8,827,831,838.21	2,657,085,265.37
购建固定资产、无形资产和其他长期资产支付的现金		1,570,820,506.31	1,021,169,929.11
投资支付的现金		5,510,593,325.84	4,629,372,527.76
质押贷款净增加额			
取得子公司及其他营业单位支付的现金净额			
支付其他与投资活动有关的现金	七、78	999,380,296.31	1,663,874,743.13
投资活动现金流出小计		8,080,794,128.46	7,314,417,200.00
投资活动产生的现金流量净额		747,037,709.75	-4,657,331,934.63
<b>三、筹资活动产生的现金流量：</b>			
吸收投资收到的现金		6,010,000.00	448,263,300.97
其中：子公司吸收少数股东投资收到的现金		6,010,000.00	448,263,300.97
取得借款收到的现金		20,715,023,735.09	25,516,838,147.46
收到其他与筹资活动有关的现金	七、78	3,328,853,028.42	1,677,201,235.30
筹资活动现金流入小计		24,049,886,763.51	27,642,302,683.73
偿还债务支付的现金		19,943,623,554.58	23,176,976,249.48
分配股利、利润或偿付利息支付的现金		1,397,929,052.12	1,105,482,419.65
其中：子公司支付给少数股东的股利、利润		349,513,154.49	258,882,369.13
支付其他与筹资活动有关的现金	七、78	239,742,690.07	6,740,683,517.27
筹资活动现金流出小计		21,581,295,296.77	31,023,142,186.40

筹资活动产生的现金流量净额		2,468,591,466.74	-3,380,839,502.67
四、汇率变动对现金及现金等价物的影响		-441,409,605.04	88,026,286.35
五、现金及现金等价物净增加额		5,629,309,571.39	-4,654,702,541.68
加：期初现金及现金等价物余额		14,741,221,408.74	19,395,923,950.42
六、期末现金及现金等价物余额		20,370,530,980.13	14,741,221,408.74

公司负责人：柳江 主管会计工作负责人：茆海云 会计机构负责人：茆海云

### 母公司现金流量表

2023 年 1—12 月

单位：元 币种：人民币

项目	附注	2023年度	2022年度
<b>一、经营活动产生的现金流量：</b>			
销售商品、提供劳务收到的现金		14,349,906,274.42	10,724,654,291.40
收到的税费返还		233,428,413.33	151,109,226.02
收到其他与经营活动有关的现金		103,177,374.08	127,577,954.96
经营活动现金流入小计		14,686,512,061.83	11,003,341,472.38
购买商品、接受劳务支付的现金		11,210,630,517.44	9,912,588,627.08
支付给职工及为职工支付的现金		613,481,539.89	562,062,377.36
支付的各项税费		155,530,683.93	162,452,272.00
支付其他与经营活动有关的现金		660,474,641.61	684,742,512.17
经营活动现金流出小计		12,640,117,382.87	11,321,845,788.61
经营活动产生的现金流量净额		2,046,394,678.96	-318,504,316.23
<b>二、投资活动产生的现金流量：</b>			
收回投资收到的现金		67,320,000.00	39,263,417.50
取得投资收益收到的现金		509,627,851.47	761,679,322.29
处置固定资产、无形资产和其他长期资产收回的现金净额		138,741.86	1,534,818.22
处置子公司及其他营业单位收到的现金净额		-	-
收到其他与投资活动有关的现金		6,594,949,353.37	6,452,794,311.78
投资活动现金流入小计		7,172,035,946.70	7,255,271,869.79
购建固定资产、无形资产和其他长期资产支付的现金		702,983,970.25	183,866,430.49
投资支付的现金		111,285,967.54	224,780,841.12



取得子公司及其他营业单位支付的现金净额			
支付其他与投资活动有关的现金		6,069,693,231.09	5,932,193,144.54
投资活动现金流出小计		6,883,963,168.88	6,340,840,416.15
投资活动产生的现金流量净额		288,072,777.82	914,431,453.64
<b>三、筹资活动产生的现金流量：</b>			
吸收投资收到的现金			
取得借款收到的现金		7,711,501,875.29	7,739,761,302.63
收到其他与筹资活动有关的现金		71,562,000.61	281,790,191.02
筹资活动现金流入小计		7,783,063,875.90	8,021,551,493.65
偿还债务支付的现金		7,014,583,507.74	8,104,085,711.80
分配股利、利润或偿付利息支付的现金		649,848,656.77	579,992,403.63
支付其他与筹资活动有关的现金		1,594,228,268.87	1,956,786,070.38
筹资活动现金流出小计		9,258,660,433.38	10,640,864,185.81
筹资活动产生的现金流量净额		-1,475,596,557.48	-2,619,312,692.16
<b>四、汇率变动对现金及现金等价物的影响</b>		-519,811,266.96	8,103,062.63
<b>五、现金及现金等价物净增加额</b>		339,059,632.34	-2,015,282,492.12
加：期初现金及现金等价物余额		1,431,438,945.57	3,446,721,437.69
<b>六、期末现金及现金等价物余额</b>		1,770,498,577.91	1,431,438,945.57

公司负责人：柳江 主管会计工作负责人：茆海云 会计机构负责人：茆海云

## 合并所有者权益变动表

2023 年 1—12 月

单位：元 币种：人民币

项目	2023年度														
	归属于母公司所有者权益												少数股东权益	所有者权益合计	
	实收资本(或股本)	其他权益工具			资本公积	减：库存股	其他综合收益	专项储备	盈余公积	一般风险准备	未分配利润	其他			小计
优先股		永续债	其他												
一、上年年末余额	4,616,244,222.00				3,688,509,043.63		-5,145,949.15	33,168,772.31	202,335,263.00		5,125,257,366.02		13,660,368,717.81	9,176,532,152.11	22,836,900,869.92
加：会计政策变更											-394,356.11		-394,356.11	-194,501.74	-588,857.85
前期差错更正															
其他															
二、本年期初余额	4,616,244,222.00				3,688,509,043.63		-5,145,949.15	33,168,772.31	202,335,263.00		5,124,863,009.91		13,659,974,361.70	9,176,337,650.37	22,836,312,012.07
三、本期增减变动金额（减少以“—”号填列）					-32,315,885.05		-23,732,792.53	20,792,208.29			503,051,834.83		467,795,365.54	756,284,214.12	1,224,079,579.66
（一）综合收益总额							-23,732,792.53				687,701,603.71		663,968,811.18	1,119,760,201.73	1,783,729,012.91
（二）所有者投入和减少资本					-32,315,885.05								-32,315,885.05	-39,298,806.27	-71,614,691.32

1. 所有者投入的普通股														-41,406,530.01	-41,406,530.01		
2. 其他权益工具持有者投入资本																	
3. 股份支付计入所有者权益的金额														1,598,737.66	1,598,737.66		
4. 其他					-32,315,885.05									-32,315,885.05	508,986.08	-31,806,898.97	
(三) 利润分配																	
1. 提取盈余公积																	
2. 提取一般风险准备																	
3. 对所有者(或股东)的分配														-184,649,768.88	-184,649,768.88	-344,626,589.73	-529,276,358.61
4. 其他																	
(四) 所有者权益内部结转																	
1. 资本公积转增资本(或股本)																	
2. 盈余公积转增资本(或股本)																	
3. 盈余公积弥补亏损																	

4. 设定受益计划变动额结转留存收益														
5. 其他综合收益结转留存收益														
6. 其他														
(五) 专项储备							20,792,208.29					20,792,208.29	20,449,408.39	41,241,616.68
1. 本期提取							59,979,012.92					59,979,012.92	52,224,821.92	112,203,834.84
2. 本期使用							39,186,804.63					39,186,804.63	31,775,413.53	70,962,218.16
(六) 其他														
四、本期期末余额	4,616,244,222.00				3,656,193,158.58	-28,878,741.68	53,960,980.60	202,335,263.00		5,627,914,844.74		14,127,769,727.24	9,932,621,864.49	24,060,391,591.73

单位：元 币种：人民币

项目	2022年度													少数股东权益	所有者权益合计
	归属于母公司所有者权益											小计			
	实收资本(或股本)	其他权益工具			资本公积	减：库存股	其他综合收益	专项储备	盈余公积	一般风险准备	未分配利润		其他		
	优先股	永续债	其他												
一、上年年末余额	4,616,244,222.00				3,651,667,754.41		71,803,835.54	22,564,608.06	202,335,263.00		4,749,709,880.48		13,314,325,563.49	8,525,178,091.59	21,839,503,655.08
加：会计政策变更															
前期差错更正															
其他															

二、本年期初余额	4,616,244,222.00				3,651,667,754.41		71,803,835.54	22,564,608.06	202,335,263.00		4,749,709,880.48		13,314,325,563.49	8,525,178,091.59	21,839,503,655.08
三、本期增减变动金额(减少以“—”号填列)					36,841,289.22		-76,949,784.69	10,604,164.25			375,547,485.54		346,043,154.32	651,354,060.52	997,397,214.84
(一) 综合收益总额							-76,949,784.69				467,872,369.98		390,922,585.29	656,363,106.00	1,047,285,691.29
(二) 所有者投入和减少资本					36,841,289.22								36,841,289.22	253,873,323.65	290,714,612.87
1. 所有者投入的普通股														263,587,854.81	263,587,854.81
2. 其他权益工具持有者投入资本															
3. 股份支付计入所有者权益的金额															
4. 其他					36,841,289.22								36,841,289.22	-9,714,531.16	27,126,758.06
(三) 利润分配											-92,324,884.44		-92,324,884.44	-258,882,369.13	-351,207,253.57
1. 提取盈余公积															
2. 提取一般风险准备															
3. 对所有者(或股东)的分配											-92,324,884.44		-92,324,884.44	-258,882,369.13	-351,207,253.57
4. 其他															
(四) 所有者权益内部结转															

1. 资本公积转增资本 (或股本)													
2. 盈余公积转增资本 (或股本)													
3. 盈余公积弥补亏损													
4. 设定受益计划变动额结转留存收益													
5. 其他综合收益结转留存收益													
6. 其他													
(五) 专项储备							10,604,164.25				10,604,164.25		10,604,164.25
1. 本期提取							27,972,633.22				27,972,633.22		27,972,633.22
2. 本期使用							17,368,468.97				17,368,468.97		17,368,468.97
(六) 其他													
四、本期期末余额	4,616,244,222.00				3,688,509,043.63	-5,145,949.15	33,168,772.31	202,335,263.00	5,125,257,366.02	13,660,368,717.81	9,176,532,152.11		22,836,900,869.92

公司负责人：柳江 主管会计工作负责人：茆海云 会计机构负责人：茆海云

母公司所有者权益变动表

2023 年 1—12 月

单位：元 币种：人民币

项目	2023 年度										
	实收资本 (或股本)	其他权益工具			资本公积	减：库存股	其他综合收益	专项储备	盈余公积	未分配利润	所有者权益合计
		优先股	永续债	其他							
一、上年年末余额	4,616,244,222.00				3,845,586,779.71		15,959,569.15	886,110.83	202,335,263.00	819,636,103.70	9,500,648,048.39
加：会计政策变更											

2023 年年度报告

前期差错更正										
其他										
二、本年期初余额	4,616,244,222.00			3,845,586,779.71		15,959,569.15	886,110.83	202,335,263.00	819,636,103.70	9,500,648,048.39
三、本期增减变动金额（减少以“-”号填列）				727,261.29		1,377,203.08	2,266,755.75		-	-765,995,752.34
（一）综合收益总额						1,377,203.08			-	-584,340,000.50
（二）所有者投入和减少资本										
1. 所有者投入的普通股										
2. 其他权益工具持有者投入资本										
3. 股份支付计入所有者权益的金额										
4. 其他										
（三）利润分配									-	-184,649,768.88
1. 提取盈余公积									184,649,768.88	
2. 对所有者（或股东）的分配									-	-184,649,768.88
3. 其他										
（四）所有者权益内部结转										
1. 资本公积转增资本（或股本）										
2. 盈余公积转增资本（或股本）										
3. 盈余公积弥补亏损										
4. 设定受益计划变动额结转留存收益										
5. 其他综合收益结转留存收益										
6. 其他										
（五）专项储备							2,266,755.75			2,266,755.75
1. 本期提取							11,499,351.66			11,499,351.66
2. 本期使用							9,232,595.91			9,232,595.91

2023 年年度报告

(六) 其他					727,261.29						727,261.29
四、本期期末余额	4,616,244,222.00				3,846,314,041.00		17,336,772.23	3,152,866.58	202,335,263.00	49,269,131.24	8,734,652,296.05

单位：元 币种：人民币

项目	2022 年度										
	实收资本 (或股本)	其他权益工具			资本公积	减：库存股	其他综合收益	专项储备	盈余公积	未分配利润	所有者权益合计
		优先股	永续债	其他							
一、上年年末余额	4,616,244,222.00				3,854,243,988.66		9,487,615.23		202,335,263.00	1,155,401,523.20	9,837,712,612.09
加：会计政策变更											
前期差错更正											
其他											
二、本年期初余额	4,616,244,222.00				3,854,243,988.66		9,487,615.23		202,335,263.00	1,155,401,523.20	9,837,712,612.09
三、本期增减变动金额 (减少以“-”号填列)					-8,657,208.95		6,471,953.92	886,110.83		-335,765,419.50	-337,064,563.70
(一) 综合收益总额							6,471,953.92			-243,440,535.06	-236,968,581.14
(二) 所有者投入和减少资本					-8,657,208.95						-8657208.95
1. 所有者投入的普通股											
2. 其他权益工具持有者投入资本											
3. 股份支付计入所有者权益的金额											
4. 其他					-8,657,208.95						-8,657,208.95
(三) 利润分配										-92,324,884.44	-92,324,884.44
1. 提取盈余公积											
2. 对所有者(或股东)的分配										-92,324,884.44	-92,324,884.44
3. 其他											
(四) 所有者权益内部结转											
1. 资本公积转增资本(或股本)											



2023 年年度报告

2. 盈余公积转增资本 (或股本)											
3. 盈余公积弥补亏损											
4. 设定受益计划变动额 结转留存收益											
5. 其他综合收益结转留 存收益											
6. 其他											
(五) 专项储备							886,110.83				886,110.83
1. 本期提取							886,110.83				886,110.83
2. 本期使用											
(六) 其他											
四、本期期末余额	4,616,244,222.00				3,845,586,779.71		15,959,569.15	886,110.83	202,335,263.00	819,636,103.70	9,500,648,048.39

公司负责人：柳江 主管会计工作负责人：茆海云 会计机构负责人：茆海云

### 三、公司基本情况

#### 1. 公司概况

√适用 □不适用

##### 1、公司概况

四川长虹电器股份有限公司（以下简称四川长虹、本公司或公司，在包括子公司时统称本集团）是1988年经绵阳市人民政府[绵府发（1988）33号]批准进行股份制改革试点而设立的股份有限公司，同年原人民银行绵阳市分行[绵人行金（1988）字第47号]批准公司向社会公开发行了个人股股票。1993年公司按《股份有限公司规范意见》等规定进行规范后，原国家体改委[体改生（1993）54号]批准公司继续进行规范化的股份制企业试点。1994年3月11日，经中国证券监督管理委员会（以下简称中国证监会）[证监发审字（1994）7号]批准，公司的社会公众股4,997.37万股在上海证券交易所上市流通。2005年末股本总额为2,164,211,422股。2006年公司实行股权分置改革，改革主要内容是公司向四川长虹电子控股集团有限公司（以下简称长虹集团）定向回购266,000,000股，同时注销股本266,000,000股；国家持有的股份和社会法人股为取得流通权而向原流通股股东支付对价323,476,797股等。经过2006年股权分置改革后，公司股本全部为流通股，注册资本和股本均为1,898,211,418股。

2009年1月16日，长虹集团通过上海证券交易所交易系统以大宗交易方式将持有的公司29,670,300股转让给国际商业机器全球服务（中国）有限公司（以下简称IBM中国公司），本次交易完成后，长虹集团持有公司股份552,019,534股，占总股本的29.08%，IBM中国公司持有29,670,300股，占总股本的1.56%。

公司2010年5月18日召开2009年股东大会决议，以2009年12月31日股本1,898,211,418股为基数，以资本公积金向2010年6月25日登记在册的全体股东每10股转增5股，以资本公积金向全体股东转增股份总额为949,105,709股，变更后的注册资本为人民币2,847,317,127元。公司2011年6月8日召开2010年股东大会决议，以股本2,847,317,127股为基数，以资本公积金向2011年6月27日登记在册的全体股东每10股转增2.5股，以资本公积金向全体股东转增股份总额为711,829,282股，变更后的注册资本为人民币3,559,146,409.00元。

经中国证监会[证监许可（2009）663号]核准，公司于2009年7月31日公开发行3,000万张认股权和债券分离交易的可转换公司债券（以下简称分离交易可转债），每张面值100元，金额300,000万元，债券期限为6年。此债券和认股权证于2009年8月19日起在上海证券交易所交易市场上市交易。每1,000元面值分离交易可转债的最终认购人可同时获得公司派发的191份认股权证，总计57,300万份，认股权证存续期为2009年8月19日至2011年8月18日。根据公司董事会于2011年8月12日[临2011-084号]公告，行权价格为2.79元/股，行权比例为1：1.87，此次共有565,295,557份认股权证行权，行权增加股本人民币1,057,097,813.00元，增资方式均为现金出资。公司注册资本变更后为人民币4,616,244,222.00元。

2017年3月至2020年7月期间，长虹集团分别与深圳市华晟达投资控股有限公司、苏州久利电子有限公司、周健签订“股权分置改革对价偿还协议”，深圳市华晟达投资控股有限公司、苏州久利电子有限公司、周健向长虹集团支付长虹集团在公司股权分置改革过程中代为垫付的股改对

价合计949,835股；上述股权转让完成后，长虹集团持有本公司股票数量为1,071,813,562股，股权比例为23.22%。

截止2023年12月31日，公司注册资本和股本均为4,616,244,222.00元。

2、注册地和总部地址：四川省绵阳市高新区绵兴东路35号。

3、业务性质、经营范围和主要经营活动

3.1业务性质：家电制造。

3.2经营范围：一般项目：家用电器制造；家用电器销售；日用电器修理；智能车载设备制造；智能车载设备销售；电子产品销售；家用电器零配件销售；通信设备制造；通信设备销售；通用设备修理；通信传输设备专业修理；照明器具制造；照明器具销售；家居用品制造；家居用品销售；日用产品修理；计算机软硬件及辅助设备批发；计算机软硬件及辅助设备零售；计算机软硬件及外围设备制造；计算机及办公设备维修；电工机械专用设备制造；机械设备销售；专用设备修理；电工器材销售；电力设施器材销售；制冷、空调设备制造；制冷、空调设备销售；数字视频监控系统制造；金属链条及其他金属制品制造；金属制品销售；金属制品修理；仪器仪表制造；仪器仪表销售；仪器仪表修理；文化、办公用设备制造；办公用品销售；体育用品及器材零售；体育用品及器材批发；文具用品零售；文具用品批发；住房租赁；非居住房地产租赁；租赁服务（不含许可类租赁服务）；集成电路设计；集成电路销售；软件开发；软件销售；企业管理咨询；信息技术咨询服务；财务咨询；化工产品销售（不含许可类化工产品）；货物进出口；建筑材料销售；高性能有色金属及合金材料销售；金属材料销售；塑料制品销售；包装材料及制品销售；金属链条及其他金属制品销售；汽车零配件零售；汽车零配件批发；电子元器件批发；电子元器件零售；商务代理代办服务；广告制作；广告设计、代理；广告发布；摄像及视频制作服务；智能无人飞行器销售；智能无人飞行器制造；广播电视设备制造（不含广播电视传输设备）；音响设备制造；音响设备销售；机械电气设备制造；机械电气设备销售。（除依法须经批准的项目外，凭营业执照依法自主开展经营活动）许可项目：房地产开发经营；建设工程施工；第一类增值电信业务；第二类增值电信业务；广播电视节目制作经营；互联网信息服务；音像制品制作。（依法须经批准的项目，经相关部门批准后方可开展经营活动，具体经营项目以相关部门批准文件或许可证件为准）。

3.3主要经营活动：2023年度本集团主要从事电视机、冰箱、空调、洗衣机、厨卫产品及小家电、中间产品、物流服务、特种业务、压缩机、网络通讯终端等产品的生产销售、ICT产品的销售以及房地产开发等生产经营活动。

4、控股股东以及集团最终实际控制人名称：长虹集团持有公司23.22%的股权，是公司的控股股东。绵阳市政府国有资产监督管理委员会（以下简称绵阳市国资委）持有长虹集团90.00%的股权，是公司的最终实际控制人。

## 2. 合并财务报表范围

本集团合并财务报表范围包括长虹美菱股份有限公司、长虹华意压缩机股份有限公司等41家子公司。

详见本报告“八、合并范围的变更”及本报告“九、在其他主体中的权益”相关内容。

## 四、财务报表的编制基础

### 1. 编制基础

本集团财务报表以持续经营为基础，根据实际发生的交易和事项，按照财政部颁布的《企业会计准则》、具体会计准则和其后颁布的企业会计准则应用指南、企业会计准则解释及其他相关规定（以下简称“企业会计准则”）以及中国证券监督管理委员会《公开发行证券的公司信息披露编报规则第15号——财务报告的一般规定》(2023年修订)的披露规定，并基于以下所述重要会计政策、会计估计进行编制。

### 2. 持续经营

√适用  不适用

公司自本报告期末起12个月具备持续经营能力，无影响持续经营能力的重大事项。

## 五、重要会计政策及会计估计

具体会计政策和会计估计提示：

√适用  不适用

具体会计政策和会计估计提示：本公司根据实际生产经营特点制定的具体会计政策和会计估计，主要包括：应收款项坏账准备、存货跌价准备、研发费用资本化条件、收入确认和计量等。

### 1. 遵循企业会计准则的声明

本集团编制的财务报表符合企业会计准则的要求，真实、完整地反映了本公司及本集团的财务状况、经营成果和现金流量等有关信息。

### 2. 会计期间

本集团的会计期间为公历1月1日至12月31日。

### 3. 营业周期

√适用  不适用

正常营业周期是指本公司从购买用于加工的资产起至实现现金或现金等价物的期间。本集团以12个月作为一个营业周期，并以其作为资产和负债的流动性划分标准。

### 4. 记账本位币

本集团除境外子公司以外以人民币为记账本位币。境外子公司以非人民币为记账本位币，资产负债表日将外币报表折算为人民币。

### 5. 重要性标准确定方法和选择依据

√适用  不适用

项目	重要性标准
重要的应收款项坏账准备收回或转回	单项收回或转回金额占应收款项收回或转回总额的10%以上且金额大于人民币1,000.00万元
重要的应收款项核销	单项核销金额占各类应收款项坏账核销总额的10%以上且金额大于人民币500.00万元
重要的单项计提坏账准备的应收款项	单项计提金额占各类应收款项坏账准备总额的10%以上且金额大于人民币10,000.00万元

重要的债权投资	单项债权投资占债权投资总额的5%且金额大于人民币5,000.00万元
重要的其他非流动资产	单项非流动资产占非流动资产总额的10%且金额大于人民币1,000.00万元
合同资产账面价值发生重大变动	合同资产账面价值变动金额占期初合同资产余额的30%以上
重要的在建工程或资本化研发项目	单个项目的预算大于人民币5,000.00万元
重要的合同负债	单项账龄超过1年的合同负债余额占合同负债总额的10%以上且金额大于人民币5,000.00万元
合同负债账面价值发生重大变动	合同负债账面价值变动金额占期初合同负债余额的30%以上
重要的预收款项	单项账龄超过1年的预收余额占预收总额的10%以上且金额大于人民币1,000.00万元
重要应付款项及其他应付款	单项账龄超过1年的应付账款/其他应付款占应付账款/其他应付款总额的10%以上且金额大于1亿元
重要的非全资子公司	少数股东权益金额占合并少数股东权益金额5%以上
重要的合营企业或联营企业	长期股权投资金额占合并净资产的5%以上
收到或支付重要的投资活动有关的现金	单笔收到或支付的投资大于人民币1亿以上
不涉及当期现金收支的重大活动	不涉及当期现金收支，对当期报表影响达到合并净资产的10%

## 6. 同一控制下和非同一控制下企业合并的会计处理方法

√适用 □不适用

企业合并是指将两个或两个以上单独的企业合并形成一个报告主体的交易或事项。本集团在合并日或购买日确认因企业合并取得的资产、负债，合并日或购买日为实际取得被合并方或被购买方控制权的日期。

本集团作为合并方，在同一控制下企业合并中取得的资产和负债，在合并日按被合并方在最终控制方合并报表中的账面价值计量。取得的净资产账面价值与支付的合并对价账面价值的差额，调整资本公积；资本公积不足冲减的，调整留存收益。

在非同一控制下企业合并中取得的被购买方可辨认资产、负债及或有负债在购买日以公允价值计量。合并成本为本集团在购买日为取得对被购买方的控制权而支付的现金或非现金资产、发行或承担的负债、发行的权益性证券等的公允价值以及在企业合并中发生的各项直接相关费用之和（通过多次交易分步实现的企业合并，其合并成本为每一单项交易的成本之和）。合并成本大于合并中取得的被购买方可辨认净资产公允价值份额的差额，确认为商誉；合并成本小于合并中取得的被购买方可辨认净资产公允价值份额的，首先对合并中取得的各项可辨认资产、负债及或有负债的公允价值、以及合并对价的非现金资产或发行的权益性证券等的公允价值进行复核，经复核后，合并成本仍小于合并中取得的被购买方可辨认净资产公允价值份额的，将其差额计入合并当期营业外收入。

## 7. 控制的判断标准和合并财务报表的编制方法

√适用 □不适用

### (1) 控制的判断

控制，是指投资方拥有对被投资方的权力，通过参与被投资方的相关活动而享有可变回报，并且有能力运用对被投资方的权力影响其回报金额。

本公司在综合考虑所有相关事实和情况的基础上对是否控制被投资方进行判断。一旦相关事实和情况的变化导致对控制定义所涉及的相关要素发生变化的，本公司会进行重新评估。相关事实和情况主要包括：1) 被投资方的设立目的。2) 被投资方的相关活动以及如何对相关活动作出决策。3) 投资方享有的权利是否使其目前有能力主导被投资方的相关活动。4) 投资方是否通过参与被投资方的相关活动而享有可变回报。5) 投资方是否有能力运用对被投资方的权力影响其回报金额。6) 投资方与其他方的关系。

(2) 合并范围的确定原则。公司将拥有实际控制权的子公司及结构化主体纳入合并财务报表范围。

(3) 合并财务报表所采用的会计方法。公司合并财务报表是按照《企业会计准则第33号—合并财务报表》及相关规定的要求编制，合并时合并范围内的所有重大内部交易和往来业务已抵销。子公司的所有者权益中不属于母公司的份额以及当期净损益、其他综合收益及综合收益总额中属于少数股东权益的份额，分别在合并财务报表“少数股东权益、少数股东损益、归属于少数股东的其他综合收益及归属于少数股东的综合收益总额”项目列示。子公司与本公司采用的会计政策或会计期间不一致的，在编制合并财务报表时，按照公司的会计政策或会计期间对子公司财务报表进行必要的调整。

对于非同一控制下企业合并取得的子公司，在编制合并财务报表时，以购买日可辨认净资产公允价值为基础对其个别财务报表进行调整；对于同一控制下企业合并取得的子公司，视同该企业于合并当期的年初已经存在，从合并当期的年初起将其资产、负债、经营成果和现金流量，按原账面价值纳入合并财务报表。

## 8. 合营安排分类及共同经营会计处理方法

适用 不适用

本集团的合营安排包括共同经营和合营企业。对于共同经营项目，本集团作为共同经营中的合营方确认单独持有的资产和承担的负债，以及按份额确认持有的资产和承担的负债，根据相关约定单独或按份额确认相关的收入和费用。与共同经营发生购买、销售不构成业务的资产交易的，仅确认因该交易产生的损益中归属于共同经营其他参与方的部分。

## 9. 现金及现金等价物的确定标准

公司现金流量表之现金指库存现金以及可以随时用于支付的存款，现金等价物指持有期限短（一般为购买日起三个月内到期）、流动性强、易于转换为已知金额现金且价值变动风险很小的投资。

## 10. 外币业务和外币报表折算

适用 不适用

(1) 外币交易。本集团外币交易按当月期初汇率将外币金额折算为人民币金额。于资产负债表日，外币货币性项目采用资产负债表日的即期汇率折算为人民币，所产生的折算差额除了为购建或生产符合资本化条件的资产而借入的外币专门借款产生的汇兑差额按资本化的原则处理外，直接计入当期损益。以公允价值计量的外币非货币性项目，采用公允价值确定日的即期汇率折算为人民币，所产生的折算差额，作为公允价值变动直接计入当期损益。以历史成本计量的外币非货币性项目，仍采用交易发生日的即期汇率折算，不改变其人民币金额。

(2) 外币财务报表的折算。外币资产负债表中资产、负债类项目采用资产负债表日的即期汇率折算；所有者权益类项目除“未分配利润”外，均按业务发生时的即期汇率折算；利润表中的收入与费用项目，采用报告期期初和报告期期末近似汇率（外汇牌价中间价）的平均值折算。上述折算产生的外币报表折算差额，在其他综合收益项目中列示。外币现金流量采用报告期期初和报告期期末近似汇率（外汇牌价中间价）平均值折算。汇率变动对现金的影响额，在现金流量表中单独列示。

## 11. 金融工具

适用  不适用

在本集团成为金融工具合同的一方时确认一项金融资产或金融负债。金融资产和金融负债在初始确认时以公允价值计量。对于以公允价值计量且其变动计入当期损益的金融资产和金融负债，相关的交易费用直接计入损益，对于其他类别的金融资产和金融负债，相关交易费用计入初始确认金额。

### (1) 金融资产和金融负债的公允价值确定方法

公允价值，是指市场参与者在计量日发生的有序交易中，出售一项资产所能收到或者转移一项负债所需支付的价格。金融工具存在活跃市场的，本集团采用活跃市场中的报价确定其公允价值。活跃市场中的报价是指易于定期从交易所、经纪商、行业协会、定价服务机构等获得的价格，且代表了在公平交易中实际发生的市场交易的价格。金融工具不存在活跃市场的，本集团采用估值技术确定其公允价值。估值技术包括参考熟悉情况并自愿交易的各方最近进行的市场交易中使用的价格、参照实质上相同的其他金融工具当前的公允价值、现金流量折现法和期权定价模型等。

### (2) 金融资产分类和计量

本集团在初始确认时将金融资产分类为以下类别：以摊余成本计量的金融资产；以公允价值计量且其变动计入其他综合收益的金融资产；以公允价值计量且其变动计入当期损益的金融资产。金融资产的分类取决于本集团企业管理该金融资产的业务模式以及该金融资产的现金流量特征。

#### 以摊余成本计量的金融资产

金融资产同时符合下列条件的，分类为以摊余成本计量的金融资产：集团管理该金融资产的业务模式是以收取合同现金流量为目标；该金融资产的合同条款规定，在特定日期产生的现金流量，仅为对本金和以未偿付本金金额为基础的利息的支付。对于此类金融资产，采用实际利率法，按照摊余成本进行后续计量，其摊销或减值产生的利得或损失，均计入当期损益。此类金融资产主要包括货币资金、应收票据、应收账款、其他应收款、债权投资和长期应收款等。本集团将自

资产负债表日起一年内(含一年)到期的债权投资和长期应收款，列示为一年内到期的非流动资产；取得期限在一年内(含一年)的债权投资列示为其他流动资产。

以公允价值计量且其变动计入其他综合收益的金融资产

金融资产同时符合下列条件的，分类为以公允价值计量且其变动计入其他综合收益的金融资产：本集团管理该金融资产的业务模式是既以收取合同现金流量为目标又以出售金融资产为目标；该金融资产的合同条款规定，在特定日期产生的现金流量，仅为对本金和以未偿付本金金额为基础的利息的支付。对于此类金融资产，采用公允价值进行后续计量。其折价或溢价采用实际利率法进行摊销并确认为利息收入或费用。除减值损失及外币货币性金融资产的汇兑差额确认为当期损益外，此类金融资产的公允价值变动作为其他综合收益确认，直到该金融资产终止确认时，其累计利得或损失转入当期损益。与此类金融资产相关利息收入，计入当期损益。此类金融资产列示为其他债权投资，自资产负债表日起一年内(含一年)到期的其他债权投资，列示为一年内到期的非流动资产；取得期限在一年内(含一年)的其他债权投资列示为其他流动资产。本集团根据对应收票据的管理目的，对既以到期收取合同现金流量为目标又以出售为目标的应收票据分类到以公允价值计量且其变动计入其他综合收益的金融资产，此类金融资产列报为应收款项融资。

以公允价值计量且其变动计入当期损益的金融资产

上述以摊余成本计量的金融资产和以公允价值计量且其变动计入其他综合收益的金融资产之外的金融资产，分类为以公允价值计量且其变动计入当期损益的金融资产。采用公允价值进行后续计量，所有公允价值变动计入当期损益。本集团将非交易性权益工具分类为以公允价值计量且其变动计入当期损益的金融资产。此类金融资产列报为交易性金融资产，自资产负债表日起超过一年到期且预期持有超过一年的列报为其他非流动金融资产。

### (3) 金融工具减值

本集团以预期信用损失为基础，对以摊余成本计量的金融资产、以公允价值计量且其变动计入其他综合收益的金融资产投资进行减值处理并确认损失准备。

信用损失，是指本集团按照原实际利率折现的、根据合同应收的所有合同现金流量与预期收取的所有现金流量之间的差额，即全部现金短缺的现值。其中，对于本集团购买或源生的已发生信用减值的金融资产，应按照该金融资产经信用调整的实际利率折现。

本集团根据信用风险特征，考虑所有合理且有依据的信息，包括前瞻性信息。在评估应收款项预期信用损失时，按具体信用风险特征分类如下：

1) 对于应收款项及合同资产和应收租赁款（含重大融资成分和不含重大融资成分），本集团均按照相当于整个存续期内的预期信用损失金额计量损失准备，对于其他应收款，本集团依据信用风险自初始确认后是否已经显著增加，未显著增加的采用相当于未来12个月内、显著增加的采用整个存续期的预期信用损失的金额计量减值损失。

①基于单项为基础评估预期信用损失：应收票据及应收账款中的金融机构信用类应收票据（含已承兑信用证）、关联方款项（同一控制下关联方和重大影响关联方）；其他应收款中的应收股利、应收利息、备用金、投资借款、保证金、政府补助款项（含拆解补贴）；合同资产；含重大融资成分的应收款项（即长期应收款）；



②基于客户信用特征及账龄组合为基础评估预期信用损失：基于单项为基础评估预期信用损失之外的，本集团基于客户信用特征及账龄组合为基础评估应收票据及应收账款和其他应收款金融工具的预期信用损失。

本集团在评估预期信用损失时，考虑所有合理且有依据的信息，包括前瞻性信息。当有客观证据表明其客户信用特征及账龄组合已不能合理反映其预期信用损失，则单项测算预期未来现金流量现值，产生现金流量短缺直接减记该金融资产的账面余额。

2) 对适用金融工具减值的其他资产，基于单项为基础评估预期信用损失。如非以公允价值计量变动入损益的贷款承诺和财务担保合同、以公允价值计量且其变动入其他综合收益金融资产；以摊余成本计量的其他金融资产(如其他流动资产、其他非流动金融资产等)。

#### (4) 金融资产转移的确认依据和计量方法

满足下列条件之一的金融资产，予以终止确认：①收取该金融资产现金流量的合同权利终止；②该金融资产已转移，且将金融资产所有权上几乎所有的风险和报酬转移给转入方；③该金融资产已转移，虽然企业既没有转移也没有保留金融资产所有权上几乎所有的风险和报酬，但是放弃了对该金融资产的控制。

若企业既没有转移也没有保留金融资产所有权上几乎所有的风险和报酬，且未放弃对该金融资产的控制的，则按照继续涉入所转移金融资产的程度确认有关金融资产，并相应确认有关负债。继续涉入所转移金融资产的程度，是指该金融资产价值变动使企业面临的风险水平。

金融资产整体转移满足终止确认条件的，将所转移金融资产的账面价值及因转移而收到的对价与原计入其他综合收益的公允价值变动累计额之和的差额计入当期损益。

金融资产部分转移满足终止确认条件的，将所转移金融资产的账面价值在终止确认及未终止确认部分之间按其相对的公允价值进行分摊，并将因转移而收到的对价与应分摊至终止确认部分的原计入其他综合收益的公允价值变动累计额之和与分摊的前述账面金额之差额计入当期损益。

本集团对采用附追索权方式出售的金融资产，或将持有的金融资产背书转让，需确定该金融资产所有权上几乎所有的风险和报酬是否已经转移。已将该金融资产所有权上几乎所有的风险和报酬转移给转入方的，终止确认该金融资产；保留了金融资产所有权上几乎所有的风险和报酬的，不终止确认该金融资产；既没有转移也没有保留金融资产所有权上几乎所有的风险和报酬的，则继续判断企业是否对该资产保留了控制，并根据前面各段所述的原则进行会计处理。

#### (5) 金融负债的分类和计量

金融负债在初始确认时划分为以公允价值计量且其变动计入当期损益的金融负债和其他金融负债。初始确认金融负债，以公允价值计量。对于以公允价值计量且其变动计入当期损益的金融负债，相关的交易费用直接计入当期损益，对于其他金融负债，相关交易费用计入初始确认金额。

##### 1) 公允价值计量且其变动计入当期损益的金融负债

分类为交易性金融负债和在初始确认时指定为以公允价值计量且其变动计入当期损益的金融负债的条件与分类为交易性金融资产和在初始确认时指定为以公允价值计量且其变动计入当期损益的金融资产的条件一致。以公允价值计量且其变动计入当期损益的金融负债采用公允价值进行

后续计量，公允价值的变动形成的利得或损失以及与该等金融负债相关的股利和利息支出计入当期损益。

## 2) 其他金融负债

与在活跃市场中没有报价、公允价值不能可靠计量的权益工具挂钩并须通过交付该权益工具结算的衍生金融负债，按照成本进行后续计量。其他金融负债采用实际利率法，按摊余成本进行后续计量，终止确认或摊销产生的利得或损失计入当期损益。

## 3) 财务担保合同

不属于指定为以公允价值计量且其变动计入当期损益的金融负债的财务担保合同，以公允价值进行初始确认，在初始确认后按照《企业会计准则第13号—或有事项》确定的金额和初始确认金额扣除按照《企业会计准则第14号—收入》的原则确定的累计摊销额后的余额之中的较高者进行后续计量。

## (6) 金融负债的终止确认

金融负债的现时义务全部或部分已经解除的，才能终止确认该金融负债或其一部分。本集团（债务人）与债权人之间签订协议，以承担新金融负债方式替换现存金融负债，且新金融负债与现存金融负债的合同条款实质上不同的，终止确认现存金融负债，并同时确认新金融负债。金融负债全部或部分终止确认的，将终止确认部分的账面价值与支付的对价（包括转出的非现金资产或承担的新金融负债）之间的差额，计入当期损益。

## (7) 金融资产和金融负债的抵销

当本集团具有抵销已确认金融资产和金融负债的法定权利，且目前可执行该种法定权利，同时本集团计划以净额结算或同时变现该金融资产和清偿该金融负债时，金融资产和金融负债以相互抵销后的金额在资产负债表内列示。除此以外，金融资产和金融负债在资产负债表内分别列示，不予相互抵销。

## (8) 衍生工具及嵌入衍生工具

衍生工具于相关合同签署日以公允价值进行初始计量，并以公允价值进行后续计量。除指定为套期工具且套期高度有效的衍生工具，其公允价值变动形成的利得或损失将根据套期关系的性质按照套期会计的要求确定计入损益的期间外，其余衍生工具的公允价值变动计入当期损益。对包含嵌入衍生工具的混合工具，如未指定为以公允价值计量且其变动计入当期损益的金融资产或金融负债，嵌入衍生工具与该主合同在经济特征及风险方面不存在紧密关系，且与嵌入衍生工具条件相同，单独存在的工具符合衍生工具定义的，嵌入衍生工具从混合工具中分拆，作为单独的衍生金融工具处理。如果无法在取得时或后续的资产负债表日对嵌入衍生工具进行单独计量，则将混合工具整体指定为以公允价值计量且其变动计入当期损益的金融资产或金融负债。

## (9) 权益工具

权益工具是指能证明拥有本集团在扣除所有负债后的资产中的剩余权益的合同。本集团发行（含再融资）、回购、出售或注销权益工具作为权益的变动处理。本集团不确认权益工具的公允价值变动。与权益性交易相关的交易费用从权益中扣减。本集团对权益工具持有方的各种分配（不包括股票股利），减少股东权益。

**12. 应收票据**适用 不适用**13. 应收账款**适用 不适用**14. 应收款项融资**适用 不适用**15. 其他应收款**适用 不适用**16. 存货**适用 不适用

(1) 分类、确认和计量：存货分房地产开发类存货和家电与电子类存货两大类。房地产开发类存货包括已完工开发产品、在建开发产品和拟开发土地。家电与电子类存货包括原材料、库存商品、在产品、自制半成品、委托加工材料、低值易耗品、周转材料等。存货为永续盘存制。已完工开发产品是指已建成、待出售的物业；在建开发产品是指尚未建成、以出售或经营为开发目的的物业；拟开发土地是指购入的、已决定将之发展为出售或出租物业的土地。项目整体开发时，全部转入在建开发产品；项目分期开发时，将分期开发用地部分转入在建开发产品，后期未开发土地仍保留在本项目中确认。公共配套设施按实际成本计入开发成本，完工时，摊销转入住宅等可售物业的成本，但如具有经营价值且拥有收益权的配套设施，单独计入“投资性房地产”。

存货中家电与电子类存货按标准成本计价；原材料（屏、电子元器件等）采用标准价格进行日常核算，每月末，按当月实际领用额分配价格差异，调整当月生产成本；低值易耗品一般用标准价格核算，于领用时一次性摊销，每月末按当月实际领用额分配价格差异调整为实际成本；库存商品按标准成本计价结转产品销售成本，月末摊销库存商品差价，调整当月销售成本；在途材料按实际成本计价入账。周转材料主要为模具，领用后在一年内摊毕。

(2) 存货可变现净值的确定方法：报告期末，对存货按账面成本与可变现净值孰低法计价，存货跌价准备按单个存货项目账面成本高于其可变现净值的差额提取，计提的存货跌价准备计入当期损益。

**存货类别、发出计价方法、盘存制度、低值易耗品和包装物的摊销方法**适用 不适用**存货跌价准备的确认标准和计提方法**适用 不适用**按照组合计提存货跌价准备的组合类别及确定依据、不同类别存货可变现净值的确定依据**适用 不适用**基于库龄确认存货可变现净值的各库龄组合可变现净值的计算方法和确定依据**适用 不适用

**17. 合同资产**适用 不适用**18. 持有待售的非流动资产或处置组**适用 不适用**划分为持有待售的非流动资产或处置组的确认标准和会计处理方法**适用 不适用**终止经营的认定标准和列报方法**适用 不适用**19. 长期股权投资**适用 不适用

本集团长期股权投资主要是对子公司的投资、对联营企业的投资和对合营企业的投资。

通过同一控制下的企业合并取得的长期股权投资，在合并日按照取得被合并方在最终控制方合并报表中净资产的账面价值的份额作为长期股权投资的初始投资成本。被合并方在合并日的净资产账面价值为负数的，长期股权投资成本按零确定。通过非同一控制下的企业合并取得的长期股权投资，以合并成本作为初始投资成本。

除上述通过企业合并取得的长期股权投资外，以支付现金取得的长期股权投资，按照实际支付的购买价款作为投资成本；以发行权益性证券取得的长期股权投资，按照发行权益性证券的公允价值作为投资成本；投资者投入的长期股权投资，按照投资合同或协议约定的价值作为投资成本；以债务重组、非货币性资产交换等方式取得的长期股权投资，按相关会计准则的规定确定投资成本。

本集团对子公司投资采用成本法核算，对合营企业及联营企业投资采用权益法核算。

后续计量采用成本法核算的长期股权投资，在追加投资时，按照追加投资支付的成本额公允价值及发生的相关交易费用增加长期股权投资成本的账面价值。被投资单位宣告分派的现金股利或利润，按照应享有的金额确认为当期投资收益。

后续计量采用权益法核算的长期股权投资，随着被他投资单位所有者权益的变动相应调整增加或减少长期股权投资的账面价值。其中在确认应享有被投资单位净损益的份额时，以取得投资时被投资单位各项可辨认资产等的公允价值为基础，按照本集团的会计政策及会计期间，并抵销与联营企业及合营企业之间发生的内部交易损益按照持股比例计算归属于投资企业的部分，对被投资单位的净利润进行调整后确认。

处置长期股权投资，其账面价值与实际取得价款的差额，计入当期投资收益。采用权益法核算的长期股权投资，因被投资单位除净损益以外所有者权益的其他变动而计入所有者权益的，处置该项投资时将原计入所有者权益的部分按相应比例转入当期投资损益。

因处置部分股权投资等原因丧失了对被投资单位的共同控制或重大影响的，处置后的剩余股权区分交易性或非交易性，交易性分类入交易性金融资产核算，非交易性分类入其他非流动金融资产核算，剩余股权在丧失共同控制或重大影响之日的公允价值与账面价值之间的差额计入当期

损益。原股权投资因采用权益法核算而确认的其他综合收益，在终止采用权益法核算时采用与被投资单位直接处置相关资产或负债相同的基础进行会计处理。

因处置部分长期股权投资丧失了对被投资单位控制的，处置后的剩余股权能够对被投资单位实施共同控制或施加重大影响的，改按权益法核算，处置股权账面价值和处置对价的差额计入投资收益，并对该剩余股权视同自取得时即采用权益法核算进行调整；处置后的剩余股权不能对被投资单位实施共同控制或施加重大影响的，区分交易性或非交易性，交易性分类入交易性金融资产核算，非交易性分类入其他非流动金融资产核算，处置股权账面价值和处置对价的差额计入投资收益，剩余股权在丧失控制之日的公允价值与账面价值间的差额计入当期投资损益。

本集团对于分步处置股权至丧失控股权的各项交易不属于一揽子交易的，对每一项交易分别进行会计处理。属于“一揽子交易”的，将各项交易作为一项处置子公司并丧失控制权的交易进行会计处理，但是，在丧失控制权之前每一次交易处置价款与所处置的股权对应的长期股权投资账面价值之间的差额，确认为其他综合收益，到丧失控制权时再一并转入丧失控制权的当期损益。

## 20. 投资性房地产

### (1). 如果采用成本计量模式的：

#### 折旧或摊销方法

本集团投资性房地产包括已出租的土地使用权、持有并准备增值后转让的土地使用权和已出租的房屋建筑物。投资性房地产按其成本作为入账价值，外购投资性房地产的成本包括购买价款、相关税费和可直接归属于该资产的其他支出；自行建造投资性房地产的成本，由建造该项资产达到预定可使用状态前所发生的必要支出构成。

本集团对投资性房地产采用成本模式进行后续计量，按其预计使用寿命及净残值率采用平均年限法计提折旧或摊销。投资性房地产的预计使用寿命、净残值率及年折旧(摊销)率按照固定资产和无形资产核算的相关规定执行。

当投资性房地产的用途改变为自用时，则自改变之日起将其转换为固定资产或无形资产。自用房地产的用途改变为赚取租金或资本增值时，则自改变之日起，将固定资产或无形资产转换为投资性房地产。发生转换时，以转换前的账面价值作为转换后的入账价值。

当投资性房地产被处置，或者永久退出使用且预计不能从其处置中取得经济利益时，终止确认该项投资性房地产。投资性房地产出售、转让、报废或毁损的处置收入扣除其账面价值和相关税费后的金额计入当期损益。

## 21. 固定资产

### (1). 确认条件

√适用 □不适用

本集团固定资产是指同时具有以下特征，即为生产商品、提供劳务、出租或经营管理而持有的，使用年限超过一个会计年度的有形资产。

固定资产包括房屋建筑物、仪器仪表、动力设备、机器设备、起重设备、运输设备、锻压设备、其他设备等，按其取得时的成本作为入账的价值，其中，外购的固定资产成本包括买价和进口关税等相关税费，以及为使固定资产达到预定可使用状态前所发生的可直接归属于该资产的其

他支出；自行建造固定资产的成本，由建造该项资产达到预定可使用状态前所发生的必要支出构成；投资者投入的固定资产，按投资合同或协议约定的价值作为入账价值，但合同或协议约定价值不公允的按公允价值入账。

与固定资产有关的后续支出，包括修理支出、更新改造支出等，符合固定资产确认条件的，计入固定资产成本，对于被替换的部分，终止确认其账面价值；不符合固定资产确认条件的，于发生时计入当期损益。

## (2). 折旧方法

√适用 □不适用

除已提足折旧仍继续使用的固定资产和单独计价入账的土地外，公司对所有固定资产计提折旧。计提折旧时采用平均年限法，并根据用途分别计入相关资产的成本或当期费用。公司固定资产的分类折旧年限、预计净残值率、折旧率如下：

序号	类别	折旧年限（年）	残值率	年折旧率
1	房屋及建筑物	10-40	0%-5%	2.38%-10.00%
2	机器设备	9-14	0%-5%	6.79%-11.11%
3	运输设备	4-8	0%-5%	11.88%-25%
4	动力设备	5-10	0%-5%	9.5%-20%
5	起重设备	5-10	0%-5%	9.5%-20%
6	仪器仪表	3-8	0%-5%	11.88%-33.33%
7	锻压设备	5-10	0%-5%	9.5%-20%
8	其他设备	3-20	0%-5%	4.75%-33.33%

公司于每年年度终了，对固定资产的预计使用寿命、预计净残值和折旧方法进行复核，如发生改变，则作为会计估计变更处理。

## 22. 在建工程

√适用 □不适用

在建工程按实际发生的成本计量。自营建筑工程按直接材料、直接工资、直接施工费等计量；出包建筑工程按应支付的工程价款等计量；设备安装工程按所安装设备的价值、安装费用、工程试运转等所发生的支出等确定工程成本。在建工程成本还包括应当资本化的借款费用和汇兑损益。

在建工程在达到预定可使用状态之日起，根据工程预算、造价或工程实际成本等，按估计的价值结转固定资产，次月起开始计提折旧，待办理了竣工决算手续后再对固定资产原值差异进行调整，不调整原已计提的折旧额。

## 23. 借款费用

√适用 □不适用

借款费用包括借款利息、折价或溢价的摊销、辅助费用以及因外币借款而发生的汇兑差额等。可直接归属于符合资本化条件的资产的购建或者生产的借款费用，在资产支出已经发生、借款费用已经发生、为使资产达到预定可使用或可销售状态所必要的购建或生产活动已经开始时，开始

资本化；当购建或生产符合资本化条件的资产达到预定可使用或可销售状态时，停止资本化。其余借款费用在发生当期确认为费用。

专门借款当期实际发生的利息费用，扣除尚未动用的借款资金存入银行取得的利息收入或进行暂时性投资取得的投资收益后的金额予以资本化；一般借款根据累计资产支出超过专门借款部分的资产支出加权平均数乘以所占用一般借款的资本化率，确定资本化金额。资本化率根据一般借款加权平均利率计算确定。

符合资本化条件的资产，是指需要经过相当长时间（通常指1年以上）的购建或者生产才能达到预定可使用或者可销售状态的固定资产、投资性房地产和存货等资产。

如果符合资本化条件的资产在购建或者生产过程中发生非正常中断、且中断时间连续超过3个月，暂停借款费用的资本化，直至资产的购建或生产活动重新开始。

#### 24. 生物资产

适用 不适用

#### 25. 油气资产

适用 不适用

#### 26. 无形资产

##### (1). 使用寿命及其确定依据、估计情况、摊销方法或复核程序

适用 不适用

本集团无形资产包括土地使用权、专利技术、非专利技术、商标权等，按取得时的实际成本计量，其中，购入的无形资产，按实际支付的价款和相关的其他支出作为实际成本；投资者投入的无形资产，按投资合同或协议约定的价值确定实际成本，但合同或协议约定价值不公允的，按公允价值确定实际成本。

本集团于取得无形资产时分析判断其使用寿命。土地使用权等能确定使用寿命的无形资产，自无形资产可供使用时起，至不再作为无形资产确认时为止的使用寿命期间内采用直线法摊销，其他无形资产按合同或法律规定的使用年限作为摊销年限。使用寿命不确定的无形资产不应摊销。自行开发取得的非特种业务类无形资产，按事先确认项目的成果受益期间，一般是3-5年平均摊销。自行开发取得的特种业务类无形资产，按事先确认项目的成果受益期间，按10年平均摊销。

年度终了，对使用寿命有限的无形资产的使用寿命及摊销方法进行复核。无形资产的预计使用寿命及摊销方法与以前估计不同的，改变其摊销期限和摊销方法。对使用寿命不确定的无形资产的使用寿命进行复核，如果有证据表明其使用寿命是有限的，估计其使用寿命，并按使用寿命有限的无形资产处理。复核后如有改变作为会计估计变更。

##### (2). 研发支出的归集范围及相关会计处理方法

适用 不适用

本集团的研究开发支出主要包括本集团实施研究开发活动而耗用的材料、研发部门职工薪酬、研发使用的设备及软件等资产的折旧摊销、研发测试、研发技术服务费及授权许可费、其他费用等支出。

本集团的研究开发支出根据其性质以及研发活动最终形成无形资产是否具有较大不确定性，分为研究阶段支出和开发阶段支出。研究阶段的支出，于发生时计入当期损益；开发阶段的支出，同时满足下列条件的，确认为无形资产：（1）完成该无形资产以使其能够使用或出售在技术上具有可行性；（2）具有完成该无形资产并使用或出售的意图；（3）运用该无形资产生产的产品存在市场或无形资产自身存在市场；（4）有足够的技术、财务资源和其他资源支持，以完成该无形资产的开发，并有能力使用或出售该无形资产；（5）归属于该无形资产开发阶段的支出能够可靠地计量。

不满足上述条件的开发阶段的支出，于发生时计入当期损益。前期已计入损益的开发支出在以后期间不再确认为资产。已资本化的开发阶段的支出在资产负债表上列示为开发支出，自该项目达到预定可使用状态之日起转为无形资产列报。

## 27. 非金融长期资产减值

√适用 □不适用

本集团于每一资产负债表日对长期股权投资、固定资产、在建工程、使用寿命有限的无形资产等项目进行检查，当存在下列迹象时，表明资产可能发生了减值，将进行减值测试。对商誉和使用寿命不确定的无形资产，无论是否存在减值迹象，每年末均进行减值测试。难以对单项资产的可收回金额进行测试的，以该资产所属的资产组或资产组组合为基础测试。

减值测试后，若该资产的账面价值超过其可收回金额，其差额确认为减值损失，上述资产的减值损失一经确认，在以后会计期间不予转回。资产的可收回金额是指资产的公允价值减去处置费用后的净额与资产预计未来现金流量的现值两者之间的较高者。出现减值的迹象如下：

- （1）资产的市价当期大幅度下跌，跌幅明显高于因时间的推移或者正常使用而预计的下跌；
- （2）经营所处的经济、技术或者法律等环境以及资产所处的市场在当期或者将在近期发生重大变化，从而对企业产生不利影响；
- （3）市场利率或者其他市场投资报酬率在当期已经提高，从而影响企业计算资产预计未来现金流量现值的折现率，导致资产可收回金额大幅度降低；
- （4）有证据表明资产已经陈旧过时或者其实体已经损坏；
- （5）资产已经或者将被闲置、终止使用或者计划提前处置；
- （6）内部报告的证据表明资产的经济绩效已经低于或者将低于预期，如资产所创造的净现金流量或者实现的营业利润（或者亏损）远远低于（或者高于）预计金额等；
- （7）其他表明资产可能已经发生减值的迹象。

对商誉和使用寿命不确定的无形资产，无论是否存在减值迹象，年末均进行减值测试。

## 28. 长期待摊费用

√适用 □不适用

本集团的长期待摊费用是指已经支出，但应由当期及以后各期承担的摊销期限在1年以上（不含1年）的费用，该等费用在受益期内平均摊销。如果长期待摊费用项目不能使以后会计期间受益，则将尚未摊销的该项目的摊余价值全部转入当期损益。



## 29. 合同负债

√适用 不适用

在本集团与客户的合同中，本集团有权在尚未向客户转移商品或服务之前收取合同对价，与此同时将已收或应收客户对价而应向客户转移商品或服务的义务列示为合同负债。当本集团履行向客户转让商品或提供服务的义务时，合同负债确认为收入。

## 30. 职工薪酬

职工薪酬是指本公司为获得职工提供的服务或解除劳动关系而给予各种形式的报酬或补偿，包括短期薪酬、离职后福利、辞退福利或其他长期职工福利。

### (1). 短期薪酬的会计处理方法

√适用 不适用

短期薪酬具体包括：职工工资、奖金、津贴和补贴，职工福利费，医疗保险费、工伤保险费和生育保险费等社会保险费，住房公积金，工会经费和职工教育经费，短期带薪缺勤，短期利润分享计划，非货币性福利以及其他短期薪酬。在职工提供服务的会计期间，将实际发生的短期薪酬确认为负债，并按照受益对象计入当期损益或相关资产成本。

### (2). 离职后福利的会计处理方法

√适用 不适用

离职后福利主要包括设定提存计划，设定提存计划主要包括基本养老保险、失业保险以及年金等，相应的应缴存金额于发生时计入相关资产成本或当期损益。

### (3). 辞退福利的会计处理方法

√适用 不适用

在职工劳动合同到期之前解除与职工的劳动关系，或为鼓励职工自愿接受裁减而提出给予补偿的建议，在本公司不能单方面撤回因解除劳动关系计划或裁减建议所提供的辞退福利时，和本公司确认与涉及支付辞退福利的重组相关的成本两者孰早日，确认辞退福利产生的职工薪酬负债，并计入当期损益。但辞退福利预期在年度报告期结束后十二个月不能完全支付的，按照其他长期职工薪酬处理。

职工内部退休计划采用上述辞退福利相同的原则处理。本公司将自职工停止提供服务日至正常退休日的期间拟支付的内退人员工资和缴纳的社会保险费等，在符合预计负债确认条件时，计入当期损益（辞退福利）。

### (4). 其他长期职工福利的会计处理方法

√适用 不适用

本公司向职工提供的其他长期职工福利，符合设定提存计划的，按照设定提存计划进行会计处理，除此之外按照设定受益计划进行会计处理。本集团无设定受益计划。

### 31. 预计负债

适用 不适用

当与对外担保、商业承兑汇票贴现、未决诉讼或仲裁、产品质量保证等或有事项相关的业务同时符合以下条件时，本公司将其确认为负债：该义务是本公司承担的现时义务；该义务的履行很可能导致经济利益流出企业；该义务的金额能够可靠地计量。

预计负债按照履行相关现时义务所需支出的最佳估计数进行初始计量，并综合考虑与或有事项有关的风险、不确定性和货币时间价值等因素。货币时间价值影响重大的，通过对相关未来现金流出进行折现后确定最佳估计数。每个资产负债表日对预计负债的账面价值进行复核，如有改变则对账面价值进行调整以反映当前最佳估计数。

### 32. 股份支付

适用 不适用

股份支付是指为了获取职工或其他方提供服务而授予权益工具或者承担以权益工具为基础确定的负债的交易。股份支付分为以权益结算的股份支付和以现金结算的股份支付。

用以换取职工提供服务的以权益结算的股份支付，以授予职工权益工具在授予日的公允价值计量。该公允价值的金额在完成等待期内的服务或达到规定业绩条件才可行权的情况下，在等待期内以对可行权权益工具数量的最佳估计为基础，按直线法计算计入相关成本或费用，相应增加资本公积。

以现金结算的股份支付，按照本集团承担的以股份或其他权益工具为基础确定的负债的公允价值计量。如授予后立即可行权，在授予日以承担负债的公允价值计入相关成本或费用，相应增加负债；如需完成等待期内的服务或达到规定业绩条件以后才可行权，在等待期的每个资产负债表日，以对可行权情况的最佳估计为基础，按照本公司承担负债的公允价值金额，将当期取得的服务计入成本或费用，相应调整负债。

在相关负债结算前的每个资产负债表日以及结算日，对负债的公允价值重新计量，其变动计入当期损益。

### 33. 优先股、永续债等其他金融工具

适用 不适用

### 34. 收入

#### (1). 按照业务类型披露收入确认和计量所采用的会计政策

适用 不适用

收入是本集团在日常活动中形成的、会导致股东权益增加且与股东投入资本无关的经济利益的总流入。本集团在履行了合同中的履约义务，即在客户取得相关商品或服务的控制权时，确认收入。

合同中包含两项或多项履约义务的，本集团在合同开始时，按照各单项履约义务所承诺商品或服务的单独售价的相对比例，将交易价格分摊至各单项履约义务，按照分摊至各单项履约义务的交易价格计量收入。

交易价格是本集团因向客户转让商品或服务而预期有权收取的对价金额，不包括代第三方收取的款项。本公司确认的交易价格不超过在相关不确定性消除时累计已确认收入极可能不会发生重大转回的金额。预期将退还给客户的款项作为负债不计入交易价格。

合同中存在重大融资成分，本公司按照假定客户在取得商品或服务控制权时即以现金支付的应付金额确定交易价格。该交易价格与合同对价之间的差额，在合同期间内采用实际利率法摊销。合同开始日，本集团预计客户取得商品或服务控制权与客户支付价款间隔不超过一年的，不考虑合同中存在的重大融资成分。

满足下列条件之一时，本集团属于在某一时段内履行履约义务；否则，属于在某一时点履行履约义务：

- 1) 客户在本集团履约的同时即取得并消耗本公司履约所带来的经济利益。
- 2) 客户能够控制本集团履约过程中在建的商品。
- 3) 在本集团履约过程中所产出的商品具有不可替代用途，且本集团在整个合同期间内有权就累计至今已完成的履约部分收取款项。

对于在某一时段内履行的履约义务，本集团在该段时间内按照履约进度确认收入，并按照完工百分比法确定履约进度。履约进度不能合理确定时，本集团已经发生的成本预计能够得到补偿的，按照已经发生的成本金额确认收入，直到履约进度能够合理确定为止。

对于在某一时点履行的履约义务，本集团在客户取得相关商品或服务控制权时点确认收入。在判断客户是否已取得商品或服务控制权时，本集团考虑下列迹象：

- 1) 本集团就该商品或服务享有现时收款权利。
- 2) 本集团已将该商品的法定所有权转移给客户。
- 3) 本集团已将该商品的实物转移给客户。
- 4) 本集团已将该商品所有权上的主要风险和报酬转移给客户。
- 5) 客户已接受该商品或服务。
- 6) 其他表明客户已取得商品控制权的迹象。

本集团已向客户转让商品或服务而有权收取对价的权利(且该权利取决于时间流逝之外的其他因素)作为合同资产列示，合同资产以预期信用损失为基础计提减值。本集团拥有的、无条件(仅取决于时间流逝)向客户收取对价的权利作为应收款项列示。本集团已收或应收客户对价而应向客户转让商品或服务的义务作为合同负债列示。

与本集团的主要活动相关的具体会计政策描述如下：

#### 1) 转让商品

本集团与客户之间的销售商品通常在综合考虑取得商品的现时收款权利、商品所有权上的主要风险和报酬的转移、商品的法定所有权的转移、商品实物资产的转移、客户接受该商品等因素的基础上，以商品控制权转移时点确认收入。对于商家自提的货物，以提货签收做为收入确认的时点；对于物流配送的货物，自商品运抵商家签收作为收入确认的时点；对于具有寄售特征的销售业务，根据合同约定于商家提供商品结算清单时确认收入；对于通过网络销售渠道发生的销售业务，于商品发出配送至客户收货，视为商品所有权上的主要风险和报酬转移，确认商品销售收

入的实现；出口收入根据合同约定交付货物至客户指定港口或指定地点或交付至客户指定承运商，并报关通过后确认收入。

## 2) 转让服务

本集团与客户之间的转让服务通常包括运输服务、仓储服务、物业服务、技术服务、劳务服务等；本集团将转让服务作为在某一时段内履行的履约义务，按照履约进度确认收入，履约进度不能合理确定的除外。本集团按照投入法确定提供服务的履约进度。对于履约进度不能合理确定时，本集团已经发生的成本预计能够得到补偿的，按照已经发生的成本金额确认收入，直到履约进度能够合理确定为止。

## 3) 房地产业务

房地产销售在签订销售合同，收到销售合同首期款及已确认余下房款的付款安排后，于房产完工并验收合格，发出交房通知及交房时间安排，按交房或交房通知期限届满孰早确认收入。

## 4) 建造合同

在建造合同的结果能够可靠估计的情况下，按照履约进度按照履约进度确认收入，履约进度不能合理确定的除外。本集团按照投入法确定提供服务的履约进度。对于履约进度不能合理确定时，本公司已经发生的成本预计能够得到补偿的，按照已经发生的成本金额确认收入，直到履约进度能够合理确定为止。合同履约进度按已经发生的劳务成本占估计总成本的比例确定。合同预计总成本超过合同总收入的，将预计损失确认为当期费用。在建合同累计已发生的成本和累计已确认的毛利(亏损)与已结算的价款在资产负债表中以抵销后的净额列示。在建合同累计已发生的成本和累计已确认的毛利(亏损)之和超过已结算价款的部分作为合同资产列示；在建合同已结算的价款超过累计已发生的成本与累计已确认的毛利(亏损)之和的部分作为合同负债列示。

## 5) 融资租赁业务

本集团作为融资租赁出租人，在租赁期开始日，将租赁开始日最低租赁收款额与初始直接费用之和作为应收融资租赁款的入账价值，同时记录未担保余值，将最低租赁收款额及未担保余值之和与其现值之和的差额确认为未实现融资收益。未实现融资收益在租赁期内采用实际利率法计算确认当期的融资租赁收入。或有租金于实际发生时计入当期损益。

## 6) 让渡资产使用权

本集团针对让渡资产使用权业务，按照有关合同或协议约定且与交易相关的经济利益很可能流入公司、收入的金额能够可靠地计量时，确认让渡资产使用权收入的实现。

## 7) 质保义务

根据合同约定、法律规定等，本集团为所销售的商品、所建造的工程等提供质量保证。对于为向客户保证所销售的商品符合既定标准的保证类质量保证，本公司按照预计负债进行会计处理。对于为向客户保证所销售的商品符合既定标准之外提供了一项单独服务的服务类质量保证，本集团将其作为一项单项履约义务，按照提供商品和服务类质量保证的单独售价的相对比例，将部分交易价格分摊至服务类质量保证，并在合同约定的服务期间内平均确认收入。在评估质量保证是否在向客户保证所销售商品符合既定标准之外提供了一项单独服务时，本集团考虑该质量保证是否为法定要求或行业惯例、质量保证期限以及公司承诺履行任务的性质等因素。

#### 8) 客户未行使的合同权利

本集团向客户预收销售商品或服务款项的，首先将该款项确认为负债，待履行了相关履约义务时再转为收入。当本集团预收款项无需退回，且客户可能会放弃其全部或部分合同权利时，本集团预期将有权获得与客户所放弃的合同权利相关的金额的，按照客户行使合同权利的模式按比例将上述金额确认为收入；否则，本集团只有在客户要求履行剩余履约义务的可能性极低时，才将上述负债的相关余额转为收入。合同负债，是指本集团已收或应收客户对价而应向客户转让商品或服务的义务。

##### 1. 合同成本

合同成本包括为取得合同发生的增量成本及合同履约成本。

为取得合同发生的增量成本是指本公司不取得合同就不会发生的成本(如销售佣金等)。该成本预期能够收回的，本公司将其作为合同取得成本确认为一项资产。本集团为取得合同发生的、除预期能够收回的增量成本之外的其他支出于发生时计入当期损益。

为履行合同发生的成本，不属于存货等其他企业会计准则规范范围且同时满足下列条件的，本公司将其作为合同履约成本确认为一项资产：

- 1) 该成本与一份当前或预期取得的合同直接相关，包括直接人工、直接材料、制造费用(或类似费用)、明确由客户承担的成本以及仅因该合同而发生的其他成本；
- 2) 该成本增加了本集团未来用于履行履约义务的资源；
- 3) 该成本预期能够收回。

合同取得成本确认的资产和合同履约成本确认的资产(以下简称“与合同成本有关的资产”)采用与该资产相关的商品或服务收入确认相同的基础进行摊销，计入当期损益。摊销期限不超过一年则在发生时计入当期损益。

当与合同成本有关的资产的账面价值高于下列两项的差额时，本集团对超出部分计提减值准备，并确认为资产减值损失：

- 1) 本集团因转让与该资产相关的商品或服务预期能够取得的剩余对价；
- 2) 为转让该相关商品或服务估计将要发生的成本。

#### (2). 同类业务采用不同经营模式涉及不同收入确认方式及计量方法

适用 不适用

#### 35. 合同成本

适用 不适用

#### 36. 政府补助

适用 不适用

本集团的政府补助包括与资产相关的政府补助和与收益相关的政府补助。其中，与资产相关的政府补助，是指本集团取得的、用于购建或以其他方式形成长期资产的政府补助；与收益相关

的政府补助，是指除与资产相关的政府补助之外的政府补助。如果政府文件中未明确规定补助对象，本集团按照上述区分原则进行判断，难以区分的，整体归类为与收益相关的政府补助。

政府补助为货币性资产的，按照实际收到的金额计量，对于按照固定的定额标准拨付的补助，或对年末有确凿证据表明能够符合财政扶持政策规定的相关条件且预计能够收到财政扶持资金时，按照应收的金额计量；政府补助为非货币性资产的，按照公允价值计量，公允价值不能可靠取得的，按照名义金额(1元)计量。

与资产相关的政府补助确认为递延收益，并在相关资产使用寿命内平均分配计入当期损益。相关资产在使用寿命结束前被出售、转让、报废或发生毁损的，将尚未分配的相关递延收益余额转入资产处置当期的损益。

与收益相关的政府补助，用于补偿以后期间的相关成本费用或损失的，确认为递延收益，并在确认相关成本费用或损失的期间计入当期损益；用于补偿已发生的相关费用或损失的，直接计入当期损益。与日常活动相关的政府补助，按照经济业务实质，计入其他收益。与日常活动无关的政府补助，计入营业外收支。

本集团取得政策性优惠贷款贴息的，区分财政将贴息资金拨付给贷款银行和财政将贴息资金直接拨付给本集团两种情况，分别按照以下原则进行会计处理：

(1) 财政将贴息资金拨付给贷款银行，由贷款银行以政策性优惠利率向本集团提供贷款的，本集团以实际收到的借款金额作为借款的入账价值，按照借款本金和该政策性优惠利率计算相关借款费用。

(2) 财政将贴息资金直接拨付给本集团，本集团将对应的贴息冲减相关借款费用。

本集团已确认的政府补助需要退回时，存在相关递延收益的，冲减相关递延收益账面余额，超出部分计入当期损益；不存在相关递延收益的，直接计入当期损益。

### 37. 递延所得税资产/递延所得税负债

适用  不适用

本集团的递延所得税资产和递延所得税负债根据资产和负债的计税基础与其账面价值的差额(暂时性差异)计算确认。对于按照税法规定能够于以后年度抵减应纳税所得额的可抵扣亏损和税款抵减，视同暂时性差异确认相应的递延所得税资产。于资产负债表日，递延所得税资产和递延所得税负债，按照预期收回该资产或清偿该负债期间的适用税率计量。

本集团以很可能取得用来抵扣可抵扣暂时性差异的应纳税所得额为限，确认由可抵扣暂时性差异产生的递延所得税资产。对已确认的递延所得税资产，当预计到未来期间很可能无法获得足够的应纳税所得额用以抵扣递延所得税资产时，应当减记递延所得税资产的账面价值。在很可能获得足够的应纳税所得额时，减记的金额予以转回。

### 38. 租赁

适用  不适用

作为承租方对短期租赁和低价值资产租赁进行简化处理的判断依据和会计处理方法

适用  不适用

公司在成为租赁合同的承租方时，在有权获得使用期间内因使用已识别资产所产生的几乎全部经济利益，并有权在该使用期间主导已识别资产的使用时，将租入资产按照扣除租赁激励后尚未支付的租赁付款额的现值（选择简化处理的短期租赁和低价值资产租赁除外）确认租赁负债，按照租赁负债现值、预付租金、初始直接费用之和确认使用权资产，并分别确认折旧及利息费用。

公司在成为租赁合同承租方时，针对一年以内不含购买选择权的短期租赁和价值低于4万的租赁合同（不含转租或预期转租资产），选择按照简化处理，在租赁期间按照直线法计入相关资产成本或当期损益。

### 作为出租方的租赁分类标准和会计处理方法

√适用 □不适用

公司在成为租赁合同的出租方时，在租赁开始日将租赁分为经营租赁和融资租赁。融资租赁是指实质上转移了与资产所有权有关的全部风险和报酬的租赁。经营租赁是指除融资租赁以外的其他租赁。经营租赁的租金在租赁期间内按直线法确认为收入。融资租赁按照租赁投资净额作为应收融资租赁款的入账价值，为未担保余值和租赁期开始日尚未收到的租赁收款额的现值之和。

合同中同时存在租赁与非租赁业务并可拆分，对其中租赁业务按租赁准则进行财务核算。合同中同时存在租赁与非租赁业务且不可拆分，整体纳入租赁业务按租赁准则进行财务核算。

租赁变更需判断是否可作为单项租赁业务确认，对满足单项租赁确认条件的需单独确认；对不满足单项租赁业务确认的，或发生承租人可控范围内的重大事件或变化，重新评估计量租赁负债现值。并相应调整使用权资产的账面价值，如使用权资产的账面价值已调减至零，但租赁负债仍需进一步调减的，承租人应当将剩余金额计入当期对应费用。

### 39. 其他重要的会计政策和会计估计

√适用 □不适用

#### 1. 所得税的会计核算

所得税的会计核算采用资产负债表债务法。所得税费用包括当年所得税和递延所得税。除将与直接计入股东权益的交易和事项相关的当年所得税和递延所得税计入股东权益，以及企业合并产生的递延所得税调整商誉的账面价值外，其余的当期所得税和递延所得税费用或收益计入当期损益。

当年所得税是指企业按照税务规定计算确定的针对当期发生的交易和事项，应交纳给税务部门的金额，即应交所得税；递延所得税是指按照资产负债表债务法应予确认的递延所得税资产和递延所得税负债在期末应有的金额相对于原已确认金额之间的差额。

#### 2. 分部信息

本集团以内部组织结构、管理要求、内部报告制度为依据确定经营分部，以经营分部为基础确定报告分部。经营分部，是指集团内同时满足下列条件的组成部分：该组成部分能够在日常活动中产生收入、发生费用；公司管理层能够定期评价该组成部分的经营成果，以决定向其配置资源、评价其业绩；公司能够取得该组成部分的财务状况、经营成果和现金流量等有关会计信息。

分部间转移价格参照市场价格确定，共同费用除无法合理分配的部分外按照收入比例在不同的分部之间分配。

### 3. 套期业务的处理方法

套期保值业务包括公允价值套期、现金流量套期和境外经营净投资套期，套期保值业务在满足下列条件时，在相同会计期间将套期工具和被套期项目公允价值变动的抵销结果计入当期损益（或其他综合收益）。

（1）套期关系仅由符合条件的套期工具和被套期项目组成。

（2）在套期开始时，正式指定了套期工具和被套期项目，并准备了关于套期关系和企业从事套期的风险管理策略和风险管理目标的书面文件。该文件至少载明了套期工具、被套期项目、被套期风险的性质以及套期有效性评估方法（包括套期无效部分产生的原因分析以及套期比率确定方法）等内容。套期必须与具体可辨认并被指定的风险有关，且最终影响公司的损益。

（3）套期关系符合套期有效性要求：套期有效性，是指套期工具的公允价值或现金流量变动能够抵销被套期风险引起的被套期项目公允价值或现金流量变动的程度。套期工具的公允价值或现金流量变动大于或小于被套期项目的公允价值或现金流量变动的部分为套期无效部分。

套期同时满足下列条件的，公司认定套期关系符合套期有效性要求：（一）被套期项目和套期工具之间存在经济关系。该经济关系使得套期工具和被套期项目的价值因面临相同的被套期风险而发生方向相反的变动。（二）被套期项目和套期工具经济关系产生的价值变动中，信用风险的影响不占主导地位。（三）套期关系的套期比率，等于企业实际套期的被套期项目数量与对其进行套期的套期工具实际数量之比。

（4）对预期交易的现金流量套期，预期交易应当很可能发生，且必须使本公司面临最终将影响损益的现金流量变动风险。

被套期项目对应的套期工具为远期合同、期货合同、互换和期权以及具有远期合同、期货合同、互换和期权中一种或一种以上特征的工具。

公司以合同（协议）主要条款持续分析套期有效性评价。套期关系由于套期比率的原因而不再符合套期有效性要求，但指定该套期关系的风险管理目标没有改变的，公司进行套期关系再平衡。

### 4. 其他综合收益

其他综合收益，是指企业根据企业会计准则规定未在当期损益中确认的各项利得和损失。

其他综合收益项目应当根据企业相关会计准则的规定分为下列两类列报：

1) 以后会计期间不能重分类进损益的其他综合收益项目，主要包括重新计量设定受益计划净负债或净资产导致的变动、按照权益法核算的在被投资单位以后会计期间不能重分类进损益的其他综合收益中所享有的份额、其他权益工具投资公允价值变动、企业自身信用风险公允价值变动等；

2) 以后会计期间在满足规定条件时将重分类进损益的其他综合收益项目，主要包括按照权益法核算的在被投资单位以后会计期间在满足规定条件时将重分类进损益的其他综合收益中所享有的份额、其他债权投资公允价值变动、其他债权投资信用减值准备金额、金融资产重分类计入其



他综合收益的金额、现金流量套期工具产生的利得或损失中属于有效套期的部分、外币财务报表折算差额等。

#### 5. 记账基础和计价原则

本集团会计核算以权责发生制为记账基础。根据《企业会计准则—基本准则》第四十三条和相关具体准则的规定，除以公允价值计价且变动计入损益的金融资产、非同一控制下的企业合并取得的资产及负债、债务重组、开展具有商业实质的非货币资产交换中换入和换出的资产等按公允价值计量外，以历史成本为计价原则。

#### 6. 使用权资产

公司在成为租赁合同的承租方时，在有权获得使用期间内因使用已识别资产所产生的几乎全部经济利益，并有权在该使用期间主导已识别资产的使用时，按照租赁负债现值、预付租金、初始直接费用之和确认使用权资产，并分别确认折旧及利息费用。

公司在成为租赁合同承租方时，针对一年以内不含购买选择权的短期租赁和价值低于4万的租赁合同（不含转租或预期转租资产），选择按照简化处理，在租赁期间按照直线法计入相关资产成本或当期损益。

#### 7. 商誉

商誉为股权投资成本或非同一控制下企业合并成本超过应享有的或企业合并中取得的被投资单位或被购买方可辨认净资产于取得日或购买日的公允价值份额的差额。与子公司有关的商誉在合并财务报表上单独列示，与联营企业和合营企业有关的商誉，包含在长期股权投资的账面价值中。

#### 8. 合同资产

在本集团与客户的合同中，本集团有权就已向客户转让商品、提供的相关服务而收取合同价款，与此同时承担将商品或服务转移给客户的履约义务。当客户实际支付合同对价或在该对价到期应付之前，企业已经向客户转移了商品或服务，则应当将因已转让商品或服务而有权收取对价的权利列示为合同资产，在取得无条件收款权时确认为应收账款或长期应收款。合同资产预期信用损失的确定方法参见金融工具减值。

#### 9. 租赁负债

公司在成为租赁合同的承租方时，在有权获得使用期间内因使用已识别资产所产生的几乎全部经济利益，并有权在该使用期间主导已识别资产的使用时，将租入资产按照扣除租赁激励后尚未支付的租赁付款额的现值（选择简化处理的短期租赁和低价值资产租赁除外）确认租赁负债。

### 40. 重要会计政策和会计估计的变更

#### (1). 重要会计政策变更

√适用 □不适用

会计政策变更的内容和原因	备注
2022年11月30日，财政部印发《企业会计准则解释第16号》（财会〔2022〕31号，以下简称“解释第16号”），解释第16号规定，对于不是企业合并、交易发生时既不影响会计利润也不影响应纳税所得额（或可抵扣亏损）、且初始	注1

<p>确认的资产和负债导致产生等额应纳税暂时性差异和可抵扣暂时性差异的单项交易，因资产和负债的初始确认所产生的应纳税暂时性差异和可抵扣暂时性差异，应当根据《企业会计准则第18号——所得税》等有关规定，在交易发生时分别确认相应的递延所得税负债和递延所得税资产。对于在首次施行上述规定的财务报表列报最早期间的期初至本解释施行日之间发生的上述交易，企业应当按照上述规定，将累积影响数调整财务报表列报最早期间的期初留存收益及其他相关财务报表项目。上述会计处理规定自2023年1月1日起施行。</p>	
-------------------------------------------------------------------------------------------------------------------------------------------------------------------------------------------------------------------------------------------------------	--

注1：相关会计政策变更已经本公司第十一届董事会第五十五次会议批准，详见本公司公告【临2023-024号】。本公司对租赁业务确认的使用权资产和租赁负债，产生应纳税暂时性差异和可抵扣暂时性差异的，按照解释第16号的规定进行调整。

## (2). 重要会计估计变更

适用 不适用

## (3). 2023年起首次执行新会计准则或准则解释等涉及调整首次执行当年年初的财务报表

适用 不适用

调整当年年初财务报表的原因说明

本公司对首次执行解释第16号的影响数进行追溯调整并调整前期比较数据时，调整所涉及的比较期财务报表项目名称和调整金额参见本报告七、30、61、77之相关披露。

### 合并资产负债表

单位：元 币种：人民币

项目	2022年12月31日	2023年1月1日	调整数
流动资产：			
货币资金	21,615,590,514.34	21,615,590,514.34	
结算备付金			
拆出资金			
交易性金融资产	300,302,465.75	300,302,465.75	
衍生金融资产	140,654,579.58	140,654,579.58	
应收票据	270,935,819.26	270,935,819.26	
应收账款	11,902,872,354.09	11,902,872,354.09	
应收款项融资	2,397,534,164.33	2,397,534,164.33	
预付款项	1,308,963,977.76	1,308,963,977.76	
应收保费			
应收分保账款			
应收分保合同准备金			
其他应收款	457,853,171.90	457,853,171.90	
其中：应收利息			
应收股利			
买入返售金融资产			
存货	18,887,178,958.44	18,887,178,958.44	
合同资产	89,638,392.26	89,638,392.26	
持有待售资产			
一年内到期的非流动资产	653,726,673.41	653,726,673.41	

其他流动资产	3,579,734,612.62	3,579,734,612.62	
流动资产合计	61,604,985,683.74	61,604,985,683.74	
非流动资产：			
发放贷款和垫款			
债权投资	941,815,792.47	941,815,792.47	
其他债权投资			
长期应收款	4,807,624,128.54	4,807,624,128.54	
长期股权投资	3,927,940,613.56	3,927,940,613.56	
其他权益工具投资			
其他非流动金融资产	109,867,625.71	109,867,625.71	
投资性房地产	669,800,538.69	669,800,538.69	
固定资产	7,645,035,554.89	7,645,035,554.89	
在建工程	240,691,007.73	240,691,007.73	
生产性生物资产			
油气资产			
使用权资产	175,625,785.24	175,625,785.24	
无形资产	4,372,579,828.84	4,372,579,828.84	
开发支出	394,582,245.85	394,582,245.85	
商誉	151,439,442.39	151,439,442.39	
长期待摊费用	50,977,264.17	50,977,264.17	
递延所得税资产	350,636,181.46	376,705,031.13	26,068,849.67
其他非流动资产	94,136,410.76	94,136,410.76	
非流动资产合计	23,932,752,420.30	23,958,821,269.97	26,068,849.67
资产总计	85,537,738,104.04	85,563,806,953.71	26,068,849.67
流动负债：			
短期借款	14,426,877,979.04	14,426,877,979.04	
向中央银行借款			
拆入资金			
交易性金融负债			
衍生金融负债	148,732,154.25	148,732,154.25	
应付票据	19,228,361,086.86	19,228,361,086.86	
应付账款	15,620,129,061.78	15,620,129,061.78	
预收款项			
合同负债	2,524,933,114.54	2,524,933,114.54	
卖出回购金融资产款			
吸收存款及同业存放			
代理买卖证券款			
代理承销证券款			
应付职工薪酬	1,115,992,914.16	1,115,992,914.16	
应交税费	499,118,952.01	499,118,952.01	
其他应付款	3,515,979,286.75	3,515,979,286.75	
其中：应付利息			
应付股利	138,388,224.16	138,388,224.16	
应付手续费及佣金			
应付分保账款			
持有待售负债			
一年内到期的非流动负债	2,050,933,593.77	2,050,933,593.77	
其他流动负债	217,468,371.73	217,468,371.73	
流动负债合计	59,348,526,514.89	59,348,526,514.89	

非流动负债：			
保险合同准备金			
长期借款	1,552,018,329.72	1,552,018,329.72	
应付债券			
其中：优先股			
永续债			
租赁负债	131,252,515.82	131,252,515.82	
长期应付款	56,245,286.48	56,245,286.48	
长期应付职工薪酬	242,066,714.37	242,066,714.37	
预计负债	547,039,454.31	547,039,454.31	
递延收益	725,298,069.59	725,298,069.59	
递延所得税负债	98,390,348.94	125,048,056.46	26,657,707.52
其他非流动负债			
非流动负债合计	3,352,310,719.23	3,378,968,426.75	26,657,707.52
负债合计	62,700,837,234.12	62,727,494,941.64	26,657,707.52
所有者权益（或股东权益）：			
实收资本（或股本）	4,616,244,222.00	4,616,244,222.00	
其他权益工具			
其中：优先股			
永续债			
资本公积	3,688,509,043.63	3,688,509,043.63	
减：库存股			
其他综合收益	-5,145,949.15	-5,145,949.15	
专项储备	33,168,772.31	33,168,772.31	
盈余公积	202,335,263.00	202,335,263.00	
一般风险准备			-
未分配利润	5,125,257,366.02	5,124,863,009.91	-394,356.11
归属于母公司所有者权益（或 股东权益）合计	13,660,368,717.81	13,659,974,361.70	-394,356.11
少数股东权益	9,176,532,152.11	9,176,337,650.37	-194,501.74
所有者权益（或股东权益）合 计	22,836,900,869.92	22,836,312,012.07	-588,857.85
负债和所有者权益（或股东权 益）总计	85,537,738,104.04	85,563,806,953.71	26,068,849.67

## 母公司资产负债表

单位：元 币种：人民币

项目	2022年12月31日	2023年1月1日	调整数
流动资产：			
货币资金	1,512,116,962.66	1,512,116,962.66	
交易性金融资产			
衍生金融资产	21,767,557.27	21,767,557.27	
应收票据			
应收账款	2,118,039,356.29	2,118,039,356.29	
应收款项融资	38,350,643.96	38,350,643.96	
预付款项	345,699,599.31	345,699,599.31	
其他应收款	5,199,148,564.53	5,199,148,564.53	

其中：应收利息			
应收股利	156,838,700.00	156,838,700.00	
存货	6,731,423,053.39	6,731,423,053.39	
合同资产			
持有待售资产			
一年内到期的非流动资产			
其他流动资产	269,621,143.36	269,621,143.36	
流动资产合计	16,236,166,880.77	16,236,166,880.77	
非流动资产：			
债权投资			
其他债权投资			
长期应收款	302,885,040.20	302,885,040.20	
长期股权投资	10,197,705,381.38	10,197,705,381.38	
其他权益工具投资			
其他非流动金融资产	74,699,146.75	74,699,146.75	
投资性房地产	1,032,175,920.16	1,032,175,920.16	
固定资产	994,403,117.20	994,403,117.20	
在建工程	13,448,677.85	13,448,677.85	
生产性生物资产			
油气资产			
使用权资产	24,066,170.64	24,066,170.64	
无形资产	2,128,808,303.40	2,128,808,303.40	
开发支出	37,485,664.27	37,485,664.27	
商誉			
长期待摊费用	3,259,777.02	3,259,777.02	
递延所得税资产		3,609,925.60	3,609,925.60
其他非流动资产			
非流动资产合计	14,808,937,198.87	14,812,547,124.47	3,609,925.60
资产总计	31,045,104,079.64	31,048,714,005.24	3,609,925.60
流动负债：			
短期借款	4,532,700,856.24	4,532,700,856.24	
交易性金融负债			
衍生金融负债	20,112,057.90	20,112,057.90	
应付票据	638,548,102.09	638,548,102.09	
应付账款	4,326,492,778.84	4,326,492,778.84	
预收款项			
合同负债	174,153,205.28	174,153,205.28	
应付职工薪酬	104,993,290.15	104,993,290.15	
应交税费	18,450,149.81	18,450,149.81	
其他应付款	8,743,856,388.03	8,743,856,388.03	
其中：应付利息			
应付股利	2,600,848.09	2,600,848.09	
持有待售负债			
一年内到期的非流动负债	1,472,091,332.21	1,472,091,332.21	
其他流动负债	21,240,155.60	21,240,155.60	
流动负债合计	20,052,638,316.15	20,052,638,316.15	
非流动负债：			
长期借款	895,000,000.00	895,000,000.00	
应付债券			

其中：优先股			
永续债			
租赁负债	20,055,142.21	20,055,142.21	
长期应付款			
长期应付职工薪酬	119,156,056.55	119,156,056.55	
预计负债	283,235,447.89	283,235,447.89	
递延收益	174,371,068.45	174,371,068.45	
递延所得税负债		3,609,925.60	3,609,925.60
其他非流动负债			
非流动负债合计	1,491,817,715.10	1,495,427,640.70	3,609,925.60
负债合计	21,544,456,031.25	21,548,065,956.85	3,609,925.60
所有者权益（或股东权益）：			
实收资本（或股本）	4,616,244,222.00	4,616,244,222.00	
其他权益工具			
其中：优先股			
永续债			
资本公积	3,845,586,779.71	3,845,586,779.71	
减：库存股			
其他综合收益	15,959,569.15	15,959,569.15	
专项储备	886,110.83	886,110.83	
盈余公积	202,335,263.00	202,335,263.00	
未分配利润	819,636,103.70	819,636,103.70	
所有者权益（或股东权益）合计	9,500,648,048.39	9,500,648,048.39	
负债和所有者权益（或股东权益）总计	31,045,104,079.64	31,048,714,005.24	3,609,925.60

#### 41. 其他

适用 不适用

### 六、税项

#### 1. 主要税种及税率

主要税种及税率情况

适用 不适用

税种	计税依据	税率
增值税	货物销售、加工收入等	13%、10%、9%、6%等
城市维护建设税	应交流转税	7%或5%
企业所得税	应纳税所得额	15%、25%等
教育附加费	应交流转税	3%
地方教育费	应交流转税	2%

增值税：公司货物销售、加工收入增值税税率为13%；运输劳务收入增值税税率为9%；仓储、力资及货代运输收入增值税税率为6%；房地产销售一般计税项目适用税率9%，简易计税项目适用税率5%。长虹电器（澳大利亚）有限公司的增值税税率为10%；长虹欧洲电器有限公司的增值税

税率为21%，其下属德国子公司的增值税税率为19%；长虹印尼电器有限公司的增值税税率为10%；长虹俄罗斯电器有限公司增值税率为20%。

软件产品销售所纳增值税，根据财税[2011]100号《关于软件产品增值税政策的通知》，对符合条件的软件产品销售按13%的法定税率征收增值税后，对实际税负超过3%的部分即征即退。子公司四川虹信软件股份有限公司、四川虹微技术有限公司、绵阳科技城大数据技术有限公司、孙公司成都长虹网络科技有限责任公司等公司适用增值税税负超过3%的部分即征即退。

根据《财政部税务总局关于先进制造业企业增值税加计抵减政策的公告》(财政部税务总局公告2023年第43号)的规定，子公司四川虹魔方网络科技有限公司、零八一电子集团有限公司、四川长虹模塑科技有限公司、四川长虹技佳精工有限公司、长虹美菱股份有限公司、长虹华意压缩机股份有限公司、四川虹信软件股份有限公司、绵阳科技城大数据技术有限公司、四川长虹新网科技有限责任公司、四川长虹精密电子科技有限公司等公司及上述公司的部分下属子公司作为先进制造业企业，自2023年1月1日至2027年12月31日，按照当期可抵扣进项税额加计5%抵减应纳增值税税额。

#### 4.其他税项按国家规定计缴。

存在不同企业所得税税率纳税主体的，披露情况说明

√适用 □不适用

序号	纳税主体名称	所得税税率(%)	备注
1	四川长虹集能阳光科技有限公司	见备注	集能阳光及子公司四川长虹节能科技有限公司享受小微企业所得税优惠政策，对年应纳税所得额不超过300万元的部分，减按25%计入应纳税所得额，按20%的税率缴纳企业所得税。
2	广东长虹电子有限公司	见备注	(1)广东长虹享受高新技术企业税收优惠政策于2023年12月28日取得《高新技术企业证书》，有效期3年，证书编号：GR202344015620。2023年度企业所得税税率15%； (2)子公司广州启赛贸易有限公司享受小微企业所得税优惠政策，对年应纳税所得额不超过300万元的部分，减按25%计算应纳税所得额，按20%的税率缴纳企业所得税政策，延续执行至2027年12月31日。 (3)子公司ChanghongUSAINc.注册地美国，涉及联邦税和州税。联邦税是收益的21%。州税是收益的8.84%，税额不满800美元的按800美元征收（2023年4月已注销）。
3	长虹欧洲电器有限公司	见备注	(1)欧洲长虹注册地捷克，2023年企业所得税税率19%； (2)子公司长虹德国有限公司注册地德国，企业所得税税率15%。
4	长虹北美研发中心有限公司	15-39%	注册地美国，涉及联邦税和州税。联邦税是收益的21%。州税是收益的8.84%。税额不满800美元的按800美元征收。
5	四川长虹新网科技有限责任公司	见备注	(1)新网科技享受西部大开发税收优惠政策，2023年度企业所得税按15%计缴； (2)子公司四川长虹网络科技有限责任公司享受高新技术企业税收优惠政策，于2021年12月15日取得《高新技术企业证书》，有效期3年，证书编号：GR202151003072，2023年度企业所得税税率15%；

			<p>(3)子公司成都长虹网络科技有限责任公司享受西部大开发税收优惠政策，2023年度企业所得税税率15%；</p> <p>(4)子公司四川卓尔检测技术有限公司享受小微企业所得税优惠政策，对年应纳税所得额不超过300万元的部分，减按25%计算应纳税所得额，按20%的税率缴纳企业所得税政策，延续执行至2027年12月31日。</p>
6	四川虹微技术有限公司	15%	虹微公司享受高新技术企业税收优惠政策，于2020年12月3日取得《高新技术企业证书》，证书编号：GR202051003025；2023年12月12日通过复审高新技术企业证书，证书编号：GR202351004964，有效期三年，2023年度企业所得税税率15%。
7	四川长虹电子系统有限公司	25%	<p>(1)电子系统享受西部大开发税收优惠政策，2023年度企业所得税按15%计缴；</p> <p>(2)子公司四川东虹安防科技有限公司和盐亭长虹电子系统有限公司2023年企业所得税税率25%。</p>
8	长虹(香港)贸易有限公司	见备注	<p>(1)香港长虹应评税利润中不超过2,000,000港币的企业所得税税率为8.25%;应评税利润中超过2,000,000港币的部分企业所得税税率为16.5%；</p> <p>(2)子公司长虹佳华控股有限公司适用16.5%的企业所得税税率、长虹佳华(香港)资讯产品有限公司不超过2,000,000港币的应评税利润，适用8.25%的企业所得税税率，应评税利润中超过2,000,000港币的部分适用16.5%的企业所得税税率；</p> <p>(3)子公司四川长虹佳华信息产品有限责任公司、四川长虹佳华数字技术有限公司、四川长虹佳华哆啦有货电子商务有限公司、四川长虹信息服务有限公司享受西部大开发税收优惠政策，2023年度企业所得税税率15%；</p> <p>(4)子公司四川长虹云计算有限公司、北京长虹信息技术有限公司、北京长虹佳华信息科技有限公司和北京佳存智联云科技有限公司2023年企业所得税税率25%。</p>
9	四川长虹模塑科技有限公司	见备注	<p>(1)长虹模塑享受高新技术企业税收优惠政策，于2023年12月12日取得《高新技术企业证书》，有效期三年证书编号为：GR202351004819，2023年度企业所得税税率15%；</p> <p>(2)子公司中山广虹模塑科技有限公司享受高新技术企业税收优惠政策，于2021年12月31日取得《高新技术企业证书》，有效期三年，证书编号为：GR202144009360，2023年度企业所得税税率15%；</p> <p>(3)子公司广元长虹模塑科技有限公司享受小微企业所得税优惠政策，对年应纳税所得额不超过300万元的部分，减按25%计算应纳税所得额，按20%的税率缴纳企业所得税政策，延续执行至2027年12月31日。</p>
10	四川长虹包装印务有限公司	见备注	<p>(1)长虹包装2023年企业所得税税率25%；</p> <p>(2)子公司四川长虹联合发展包装有限公司享受小微企业所得税优惠政策，对年应纳税所得额不超过300万元的部分，减按25%计算应纳税所得额，按20%的税率缴纳企业所得税政策，延续执行至2027年12月31日。</p> <p>(3)子公司四川虹林包装科技有限公司享受西部大开发税收优惠政策，2023年度企业所得税税率15%。</p>
11	四川长虹精密电子科技有限公司	见备注	<p>(1)长虹精密享受西部大开发税收优惠政策，2023年度企业所得税税率15%；</p> <p>(2)子公司广元精密享受小微企业所得税优惠政策，对年应纳税所得额不超过300万元的部分，减按25%计算应纳税所得额，按20%的税率缴纳企业所得税政策，延续执行至2027年12月31日。</p>



12	四川长虹技佳精工有限公司	15%	<p>(1) 长虹技佳享受高新技术企业税收优惠政策, 于2023年12月12日取得《高新技术企业证书》, 有效期三年, 证书号GR202351004422, 2023年度企业所得税税率15%;</p> <p>(2) 子公司四川长虹虹佳科技有限公司享受西部大开发税收优惠政策, 2023年度企业所得税税率15%。</p>
13	四川长虹器件科技有限公司	见备注	<p>(1) 长虹器件及子公司四川长虹电子部品有限公司、子公司绵阳虹坤电子科技有限公司享受西部大开发税收优惠政策, 2023年度企业所得税税率15%;</p> <p>(2) 子公司四川虹锐电工有限责任公司享受高新技术企业税收优惠政策, 于2023年10月16日取得《高新技术企业证书》, 有效期三年, 证书号: GR202351000475, 2023年度企业所得税税率15%;</p> <p>(3) 子公司越南长虹电工有限责任公司根据越南海防市委员会投资与计划厅于2019年9月24日向越南长虹电工有限责任公司签发的投资许可证(项目编号: 9960948388), 企业所得税优惠政策为: 从企业的新投资项目有收入的第一年起连续计算15年之内, 企业所得税税率为10%, 以后年度税率应按照越南法律的规定征收; 自企业的新投资项目产生应纳税收入之年起, 在4年内免征企业所得税, 并在其后9年内连续减免应纳税额的50%; 企业自新投资项目有收入之年起, 前三年内未产生应纳税, 自第四年开始减税。</p>
14	四川长虹创新投资有限公司	见备注	长虹创投与子公司四川长虹股权投资管理有限公司均享受小微企业所得税优惠政策, 对年应纳税所得额不超过300万元的部分, 减按25%计算应纳税所得额, 按20%的税率缴纳企业所得税政策, 延续执行至2027年12月31日。
15	四川长虹民生物流股份有限公司	见备注	<p>(1) 长虹民生享受西部大开发税收优惠政策, 2023年度企业所得税税率15%;</p> <p>(2) 子公司四川虹海物流有限公司、成都长虹民生物流有限公司、四川长虹民生国际货运代理有限公司均享受西部大开发税收优惠政策, 2023年度企业所得税税率15%;</p> <p>(3) 子公司优车优货物流科技(天津)有限公司2023年度企业所得税税率25%(2023年4月已注销)。</p>
16	长虹美菱股份有限公司	见备注	<p>(1) 2020年8月17日, 长虹美菱股份有限公司获取由安徽省科技厅、安徽省财政厅、国家税务总局安徽省税务局批准的编号为GR202034000222的高新技术企业证书, 享受高新技术企业15%的企业所得税税率, 有效期三年。2023年11月30日, 通过高新企业认定, 获取编号为GR2020340006385的高新技术企业证书, 继续享受国家高新技术企业15%的所得税税率, 有效期三年。</p> <p>(2) 2020年8月17日, 子公司中科美菱低温科技股份有限公司获取由安徽省科技厅、安徽省财政厅、国家税务总局安徽省税务局批准的编号为GR202034000072的高新技术企业证书, 享受高新技术企业15%的企业所得税税率, 有效期三年。2023年10月16日获取由安徽省科技厅、安徽省财政厅、国家税务总局安徽省税务局批准的编号为GR202334003036的高新技术企业证书, 继续享受国家高新技术企业15%的企业所得税税率, 有效期三年。</p> <p>(3) 2020年12月9日, 子公司中山长虹电器有限公司被列入全国高新技术企业认定管理工作领导小组办公室公示的《关于公示广东省2020第二批拟认定高新技术企业名单的通知》内, 享受国家高新技术企业15%的所得税税率, 有效期三年。2023年12月28日, 获取由广东省科学技术厅、广东省财政厅、国家税务总局广东省税务局批准的证书编号为GR202344012950的高新技术企业证书, 继续享受国家高新技术企业15%的企业所得税税率, 有效期为三年。</p>

			<p>(4) 子公司绵阳美菱制冷有限责任公司、四川虹美智能科技有限公司属于《产业结构调整指导目录》中的鼓励类产业，享受西部大开发企业所得税税收优惠政策，减按15%的税率征收企业所得税，有效期至2030年12月31日。</p> <p>(5) 2022年12月22日，子公司长虹美菱日电科技有限公司通过高新技术企业认定，继续享受国家高新技术企业15%的所得税税率，有效期三年。</p> <p>(6) 2022年12月22日，子公司宏源地能热泵科技(中山)有限公司通过高新技术企业认定，继续享受国家高新技术企业15%的所得税税率，有效期三年。</p> <p>(7) 2021年9月18日，子公司合肥美菱有色金属制品有限公司通过高新技术企业认定，继续享受国家高新技术企业15%所得税税率，有效期三年。</p> <p>(8) 2022年11月4日，子公司江西美菱电器有限责任公司通过高新技术企业认定，继续享受国家高新技术企业15%的所得税税率，有效期三年。</p> <p>(9) 2022年11月29日，子公司四川长虹空调有限公司通过高新技术企业认定，享受国家高新技术企业15%的所得税税率，有效期三年。</p> <p>(10) 子公司安徽拓兴科技有限责任公司、安徽菱安医疗器械有限公司、广州长虹贸易有限公司、河北虹茂日用电器科技有限公司本报告期内在符合财政部、税务总局《关于落实支持小型微利企业和个体工商户发展所得税优惠政策有关事项的公告》(国税〔2021〕8号)及《关于小微企业和个体工商户所得税优惠政策的公告》(2023年第6号)相关文件中小型微利企业相关标准的情况下，暂时执行年应纳税所得额不超过100万元的部分，减按25%计入应纳税所得额，按20%的税率缴纳企业所得税，有效期至2024年12月31日；年应纳税所得额超过100万元但不超过300万元的部分，减按25%计入应纳税所得额，按20%的税率缴纳企业所得税，有效期至2024年12月31日。</p> <p>(11) 2021年9月18日，子公司合肥美菱物联科技有限公司通过高新技术企业认定，享受国家高新技术企业15%的所得税税率，有效期三年。</p> <p>(12) 2022年11月18日，子公司合肥长虹美菱生活电器有限公司通过高新技术企业认定，享受国家高新技术企业15%的所得税税率，有效期三年。</p>
17	合肥长虹实业有限公司	25%	
18	四川快益点服务连锁有限公司	25%	
19	四川长虹电源股份有限公司	25%	<p>(1) 长虹电源享受高新技术企业税收优惠政策，于2023年12月12日取得《高新技术企业证书》，有效期3年，证书编号：GR202351003762，2023年度企业所得税税率15%；</p> <p>(2) 子公司广东长虹电源有限责任公司、吉林长虹电源有限责任公司、绵阳虹源科技有限责任公司2023年企业所得税税率25%</p>
20	四川长虹置业有限公司	见备注	<p>(1) 长虹置业2023年企业所得税税率25%；</p> <p>(2) 子公司四川长虹缤纷时代商业管理有限公司、东莞长虹置业有限公司均享受小微企业所得税优惠政策，对年应纳税所得额不超过300万元的部分，减按25%计算应纳税所得额，按20%的税率缴纳企业所得税政策，延续执行至2027年12月31日。</p>

			(3) 子公司成都长虹置业有限公司、景德镇长虹置业有限公司、绵阳安州长虹置业有限公司、绵阳虹盛泰置业有限公司、绵阳虹创置业有限公司、成都锦成置业有限公司2023年企业所得税税率25%。
21	长虹华意压缩机股份有限公司	见备注	<p>(1) 2022年11月4日, 长虹华意取得江西省科学技术厅、江西省财政厅、国家税务总局江西省税务局颁发的《高新技术企业证书》, 编号为GR202236000814, 2022-2024年本公司执行15%的企业所得税税率。</p> <p>(2) 2023年12月8日, 子公司加西贝拉压缩机有限公司取得浙江省科学技术厅、浙江省财政厅、国家税务总局浙江省税务局颁发的《高新技术企业证书》, 编号为GR202333009847, 2023-2025年子公司加西贝拉公司执行15%的企业所得税税率。</p> <p>(3) 2023年10月16日, 子公司华意压缩机(荆州)有限公司取得湖北省科学技术厅、湖北省财政厅、国家税务总局湖北省税务局颁发的《高新技术企业证书》, 编号为GR202342000346, 2023-2025年子公司华意荆州公司执行15%的企业所得税税率。</p> <p>(4) 2023年12月8日, 子公司浙江威乐新能源压缩机有限公司取得浙江省科学技术厅、浙江省财政厅、国家税务总局浙江省税务局颁发的《高新技术企业证书》, 编号为GR202333003896, 2023-2025年子公司浙江威乐公司执行15%的企业所得税税率。</p> <p>(5) 2022年12月12日, 子公司长虹格兰博科技股份有限公司取得湖南省科学技术厅、湖南省财政厅、湖南省国家税务局、湖南省地方税务局颁发的《高新技术企业证书》, 编号为GR202243004512, 2022-2024年子公司长虹格兰博公司执行15%的企业所得税税率。</p> <p>(6) 2023年12月8日, 子公司湖南格兰博智能科技有限责任公司取得湖南省科学技术厅、湖南省财政厅、湖南省国家税务局、湖南省地方税务局颁发的《高新技术企业证书》, 编号为GR202343004386, 2023-2025年子公司湖南格兰博公司执行15%的企业所得税税率。</p>
22	四川虹视显示技术有限公司	见备注	<p>(1) 虹视企业所得税税率为25%;</p> <p>(2) 子公司Orionoled注册地为韩国, 当地企业所得税税率27.5%。</p>
23	四川虹信软件股份有限公司	见备注	<p>(1) 虹信软件享受高新技术企业税收优惠政策, 于2023年10月16日取得《高新技术企业证书》, 有效期3年, 编号为GR202351002695, 2023年度企业所得税税率15%;</p> <p>(2) 子公司四川长虹云数信息技术有限公司符合西部开发和高新技术企业认定, 2023年享受高新技术企业税收优惠政策, 于2023年12月12日取得《高新技术企业证书》, 有效期3年, 编号为GR202351004981, 度企业所得税税率15%;</p> <p>(3) 子公司四川智远乐享软件有限公司享受高新技术企业税收优惠政策, 于2022年11月2日取得《高新技术企业证书》, 有效期3年, 编号为GR202251000248, 2023年度企业所得税税率15%;</p> <p>(4) 子公司四川虹慧云池大数据科技有限公司享受小微企业所得税优惠政策, 对年应纳税所得额不超过300万元的部分, 减按25%计算应纳税所得额, 按20%的税率缴纳企业所得税政策, 延续执行至2027年12月31日。</p>
24	长虹印尼电器有限公司	22%	
25	成都长虹电子科技有限公司	25%	

26	广元长虹电子科技有限公司	15%	广元长虹享受西部大开发税收优惠政策，2023年度企业所得税税率15%。
27	长虹俄罗斯电器有限公司	20%	
28	绵阳科技城大数据技术有限公司	25%	
29	远信融资租赁有限公司	25%	
30	四川长虹智慧健康科技有限公司	见备注	(1) 长虹智慧健康享受高新技术企业税收优惠政策，于2023年12月12日取得《高新技术企业证书》，有效期3年，编号为GR202351004986，2023年度企业所得税税率15%； (2) 子公司成都长虹医疗科技有限公司2023年度企业所得税税率25%；
31	四川长虹点点帮科技有限公司	见备注	四川长虹点点帮科技有限公司享受小微企业所得税优惠政策，对年应纳税所得额不超过300万元的部分，减按25%计算应纳税所得额，按20%的税率缴纳企业所得税政策，延续执行至2027年12月31日。
32	四川智易家网络科技有限公司	见备注	(1) 智易家享受西部大开发税收优惠政策，2023年度企业所得税税率15%； (2) 子公司乐家易连锁管理有限公司、绵阳乐家易商贸连锁有限公司、遂宁乐家易商贸有限公司均享受小微企业所得税优惠政策，对小型微利企业减按25%计算应纳税所得额，按20%的税率缴纳企业所得税政策，延续执行至2027年12月31日。
33	四川长虹通信科技有限公司	25%	
34	长虹国际控股（香港）有限公司	见备注	(1) 长虹国际注册地中国香港，应评税利润中不超过2,000,000港币的企业所得税税率为8.25%；应评税利润中超过2,000,000港币的部分企业所得税税率为16.5%； (2) 子公司长虹电器（澳大利亚）有限公司注册地墨尔本，2023年企业所得税税率30%； (3) 长虹电器（马来西亚）有限责任公司注册地吉隆坡，2023年企业所得税税率24%； (4) 长虹电器（泰国）有限责任公司注册地曼谷，2023年企业所得税税率20%； (5) 长虹电器（新加坡）有限责任公司注册地新加坡，2023年企业所得税税率17%； (6) 长虹国际（越南）有限责任公司注册地越南海防市，2023年企业所得税税率20%； (7) 长虹中东电器有限责任公司注册地迪拜，2023年企业所得税0（2023年5月已注销）。
35	零八一电子集团有限公司	见备注	(1) 零八一电子集团有限公司享受西部大开发税收优惠政策，2023年度企业所得税税率15%；

			(2) 子公司零八一电子集团四川力源电子有限公司、零八一电子集团四川天源机械有限公司、零八一电子集团四川红轮机械有限公司均享受西部大开发税收优惠政策，2023年度企业所得税税率15%； (3) 子公司零八一电子集团四川天弘防务科技有限公司2023年度企业所得税税率25%。
36	四川虹魔方网络科技有限公司	见备注	虹魔方于2023年12月12日通过高新技术企业认定，并取得《高新技术企业证书》，有效期3年，证书编号：GR202351003680；2023年12月28日通过中国软件企业评估复审并取得《软件企业证书》，有效期1年，证书编号：川RQ-2019-0287；符合条件的软件企业自获利年度起，第一年至第二年免征企业所得税，第三年至第五年按照25%的法定税率减半征收企业所得税。虹魔方自2022年起应纳税所得额大于零，2022至2023年度享受免征企业所得税。
37	长虹顺达通科技发展有限公司	25%	
38	四川虹尚建筑工程有限公司	25%	
39	成都长虹融资租赁有限责任公司	15%	成都租赁享受西部大开发税收优惠政策，2023年度企业所得税税率15%。
40	四川省绵阳市虹欢科技有限责任公司	25%	
41	绵阳长虹科技有限公司	25%	

## 2. 税收优惠

适用 不适用

## 3. 其他

适用 不适用

## 七、合并财务报表项目注释

下列所披露的财务报表数据，除特别注明之外，“期初”“年初”系指2023年1月1日，“期末”“年末”系指2023年12月31日，“本期”“本年”系指2023年1月1日至12月31日，“上期”“上年”系指2022年1月1日至12月31日，货币单位为人民币元。

### 1、货币资金

适用 不适用

单位：元 币种：人民币

项目	期末余额	期初余额
库存现金	136,882.72	156,923.55

银行存款	9,750,717,226.25	6,799,338,479.70
其他货币资金	5,442,268,815.89	5,723,701,889.07
存放财务公司存款	11,144,369,790.85	9,050,358,951.19
应收利息	44,703,675.79	42,034,270.83
合计	26,382,196,391.50	21,615,590,514.34
其中：存放在境外的 款项总额	170,010,959.91	166,493,104.26

#### 其他说明

孙公司长虹格兰博年末货币资金118,087,834.17元转入待售项目披露，其中受限资金为10,653,920.81元。参见长虹华意2023年度审计报告附注五、11。

本公司因定期存款质押受限的银行存款为75,000,000.00元，不作为现金及现金等价物。

本公司年末存放于四川长虹集团财务有限公司（以下简称“长虹财务公司”）的款项折合本位币合计11,144,369,790.85元。其中：存放在长虹财务公司的存款中，活期存款2,212,178,298.73元，定期存款8,634,850,000.00元，保证金297,341,492.12元，详见本报告十四、5、（8）。其中孙公司长虹格兰博年末存放财务公司的35,000,000.00元定期存款转入持有待售项目披露，不在货币资金中列示。

其他货币资金明细如下：

单位：元 币种：人民币

项目	期末余额	项目	期末余额
银行承兑保证金	4,180,541,525.17	信用证保证金	1,528,467,378.15
保函保证金	217,450,180.43	第三方平台款项	17,613,940.31
存出证券投资款	12,519,048.24	协定存款	1,907,659,903.20
房款按揭保证金	11,546,583.42	在途资金	9,566,670.85
外币待核查	1,134.73	信贷保证金	3,834,081.68
远期交易保证金	5,838,501.75	受限冻结款	51,271,360.08
		合计	7,946,310,308.01

其他货币资金中，受限的款项包括：保函保证金217,450,180.43元，信用证保证金1,528,467,378.15元，银行承兑汇票保证金4,180,541,525.17元，第三方平台款项446,038.26元，信贷保证金3,834,081.68元，远期交易保证金5,838,501.75元，房款按揭保证金11,546,583.42元，诉讼冻结款51,271,360.08元。

应收利息系金融资产实际利率计算的未到付息期的应收利息44,703,675.79元，上述应收利息不属于现金及现金等价物。

## 2、交易性金融资产

√适用 □不适用

单位：元 币种：人民币

项目	期末余额	期初余额	指定理由和依据
以公允价值计量且其变动计入当期损益的金融资产		300,302,465.75	理财类产品
其中：			

债务工具投资		300,302,465.75	理财类产品
合计		300,302,465.75	

其他说明：

适用 不适用

### 3、衍生金融资产

适用 不适用

单位：元 币种：人民币

项目	期末余额	期初余额
远期外汇合约	75,444,012.01	140,654,579.58
合计	75,444,012.01	140,654,579.58

### 4、应收票据

#### (1). 应收票据分类列示

适用 不适用

单位：元 币种：人民币

项目	期末余额	期初余额
银行承兑票据	1,619,192.51	15,735,012.64
商业承兑票据	486,600,471.54	255,200,806.62
合计	488,219,664.05	270,935,819.26

#### (2). 期末公司已质押的应收票据

适用 不适用

#### (3). 期末公司已背书或贴现且在资产负债表日尚未到期的应收票据

适用 不适用

单位：元 币种：人民币

项目	期末终止确认金额	期末未终止确认金额
银行承兑票据	62,989,835.32	7,094,650.00
商业承兑票据	59,835,183.84	124,878,741.90
合计	122,825,019.16	131,973,391.90

## (4). 按坏账计提方法分类披露

√适用 □不适用

单位：元 币种：人民币

类别	期末余额					期初余额				
	账面余额		坏账准备		账面价值	账面余额		坏账准备		账面价值
	金额	比例(%)	金额	计提比例(%)		金额	比例(%)	金额	计提比例(%)	
按单项计提坏账准备	9,086,071.62	1.81		/	9,086,071.62	52,076,445.12	18.96		/	52,076,445.12
其中：										
承兑人为金融机构的应收票据	1,619,192.51	0.32			1,619,192.51	15,735,012.64	5.73			15,735,012.64
同一控制下和具有重大影响的关联方的应收票据	7,466,879.11	1.49			7,466,879.11	36,341,432.48	13.23			36,341,432.48
按组合计提坏账准备	491,974,835.79	98.19	12,841,243.36	/	479,133,592.43	222,659,926.29	81.04	3,800,552.15	/	218,859,374.14
其中：										
除特种业务销售类客户、工程类客户、ICT分销类客户以外的应收票据	285,181,491.22	56.91	12,677,915.82	4.45	272,503,575.40	95,566,485.94	34.78	3,730,186.46	3.90	91,836,299.48
特种业务销售类客户的应收票据	124,149,502.54	24.78			124,149,502.54	89,194,553.09	32.47			89,194,553.09
工程类客户的应收票据	980,074.52	0.20			980,074.52	2,716,038.16	0.99			2,716,038.16
ICT分销客户的应收票据	81,663,767.51	16.30	163,327.54	0.20	81,500,439.97	35,182,849.10	12.80	70,365.69	0.20	35,112,483.41
合计	501,060,907.41	100	12,841,243.36	/	488,219,664.05	274,736,371.41	100	3,800,552.15	/	270,935,819.26





按单项计提坏账准备:

√适用 □不适用

单位: 元 币种: 人民币

名称	期末余额			
	账面余额	坏账准备	计提比例 (%)	计提理由
承兑人为金融机构的应收票据	1,619,192.51			
关联方往来票据	7,466,879.11			
合计	9,086,071.62			/

按单项计提坏账准备的说明:

□适用 √不适用

按组合计提坏账准备:

√适用 □不适用

组合计提项目: 按组合计提坏账准备的应收票据

单位: 元 币种: 人民币

名称	期末余额		
	应收票据	坏账准备	计提比例 (%)
3个月以内 (含3个月)	364,591,909.87	1,831,058.65	0.50
3个月以上6个月以内 (含6个月)	127,382,925.92	11,010,184.71	8.64
6个月以上1年以内 (含1年)			
1年以上2年以内 (含2年)			
合计	491,974,835.79	12,841,243.36	/

按组合计提坏账准备的说明

□适用 √不适用

按预期信用损失一般模型计提坏账准备

□适用 √不适用

对本期发生损失准备变动的应收票据账面余额显著变动的情况说明:

□适用 √不适用

## (5). 坏账准备的情况

√适用 □不适用

单位: 元 币种: 人民币

类别	期初余额	本期变动金额				期末余额
		计提	收回或转回	转销或核销	其他变动	
应收票据坏账准备	3,800,552.15	9,040,691.21				12,841,243.36
合计	3,800,552.15	9,040,691.21				12,841,243.36

其中本期坏账准备收回或转回金额重要的：

适用 不适用

**(6). 本期实际核销的应收票据情况**

适用 不适用

其中重要的应收票据核销情况：

适用 不适用

应收票据核销说明：

适用 不适用

其他说明

适用 不适用

**5、 应收账款**

**(1). 按账龄披露**

适用 不适用

## (2). 按坏账计提方法分类披露

√适用 □不适用

单位：元 币种：人民币

类别	期末余额					期初余额				
	账面余额		坏账准备		账面价值	账面余额		坏账准备		账面价值
	金额	比例 (%)	金额	计提比例 (%)		金额	比例 (%)	金额	计提比例 (%)	
按单项计提坏账准备	1,432,594,610.90	8.53	678,669,051.04	/	753,925,559.86	1,567,248,425.61	11.71	564,804,579.20	/	1,002,443,846.41
其中：										
承兑人为金融机构的应收信用证	222,175,541.23	1.32			222,175,541.23	280,645,755.31	2.10			280,645,755.31
应收补贴款										
同一控制下和具有重大影响的关联方的应收账款	520,477,676.21	3.10	120,738,710.23	23.20	399,738,965.98	659,818,531.20	4.93	133,015,857.52	20.16	526,802,673.68
其他有客观证据表明其存在明显减值迹象的应收款项	689,941,393.46	4.11	557,930,340.81	80.87	132,011,052.65	626,784,139.10	4.68	431,788,721.68	68.89	194,995,417.42

按组合计提坏账准备	15,344,821,341.11	91.47	1,124,462,861.95	/	14,220,358,479.16	11,815,865,578.14	88.29	915,437,070.46	/	10,900,428,507.68
其中：										
特种业务销售类客户的应收款项	1,540,406,670.30	9.18	53,460,093.13	3.47	1,486,946,577.17	1,075,888,166.89	8.04	33,035,959.22	3.07	1,042,852,207.67
工程类客户的应收款项	1,868,348,082.92	11.14	139,857,027.49	7.49	1,728,491,055.43	1,010,792,735.85	7.55	125,541,493.24	12.42	885,251,242.61
ICT分销类客户的应收款项	4,326,049,694.47	25.78	155,239,810.99	3.59	4,170,809,883.48	2,949,658,667.16	22.04	27,420,709.54	0.93	2,922,237,957.62
除特种业务销售类客户、工程类客户、ICT分销类客户以外的应收款项	7,610,016,893.42	45.37	775,905,930.34	10.20	6,834,110,963.08	6,779,526,008.24	50.66	729,438,908.46	10.76	6,050,087,099.78
合计	16,777,415,952.01	100.00	1,803,131,912.99	/	14,974,284,039.02	13,383,114,003.75	100.00	1,480,241,649.66	/	11,902,872,354.09

按单项计提坏账准备:

√适用 □不适用

单位: 元 币种: 人民币

名称	期末余额			
	账面余额	坏账准备	计提比例 (%)	计提理由
承兑人为金融机构的应收信用证	222,175,541.23			
关联方往来款项	520,477,676.21	120,738,710.23	23.20	
其他有客观证据表明其存在明显减值迹象的应收款项	689,941,393.46	557,930,340.81	80.87	
合计	1,432,594,610.90	678,669,051.04	/	/

按单项计提坏账准备的说明:

√适用 □不适用

其他有客观证据表明其存在明显减值迹象的应收款项,按照组合计提坏账准备不能反映其风险特征的应收款项,涉及客户224位,合计金额689,941,393.46元,计提坏账557,930,340.81元。

其中: 单项金额重大并单独计提的应收款项有:

单位: 元 币种: 人民币

单位名称	账面余额	计提比例(%)	坏账准备
绵阳德虹电器有限责任公司	153,040,456.70	100.00	153,040,456.70
国美系统	145,288,695.00	100.00	145,288,695.00
合计	298,329,151.70	/	298,329,151.70

按组合计提坏账准备:

√适用 □不适用

组合计提项目: 按组合计提坏账准备的应收账款

单位: 元 币种: 人民币

名称	期末余额		
	应收账款	坏账准备	计提比例 (%)
3个月以内(含3个月)	10,678,353,928.36	64,523,439.35	0.6
3个月以上6个月以内(含6个月)	1,717,370,914.47	73,051,444.73	4.25
6个月以上1年以内(含1年)	812,729,927.37	56,286,942.48	6.93
1年以上-2年以内(含2年)	665,966,911.96	153,212,627.91	23.01
2年以上-3年以内(含3年)	1,345,601,766.86	659,070,332.43	48.98
3年以上	124,797,892.09	118,318,075.05	94.81
合计	15,344,821,341.11	1,124,462,861.95	/

按组合计提坏账准备的说明:

适用 不适用

按预期信用损失一般模型计提坏账准备

适用 不适用

对本期发生损失准备变动的应收账款账面余额显著变动的情况说明：

适用 不适用

### (3). 坏账准备的情况

适用 不适用

单位：元 币种：人民币

类别	期初余额	本期变动金额				期末余额
		计提	收回或转回	转销或核销	其他变动*	
应收账款坏账准备	1,480,241,649.66	360,723,092.33	20,654,155.68	11,765,528.37	-5,413,144.95	1,803,131,912.99
合计	1,480,241,649.66	360,723,092.33	20,654,155.68	11,765,528.37	-5,413,144.95	1,803,131,912.99

注：其中长虹格兰博应收账款转入持有待售项目披露，相应的 3,303,513.67 元减值准备一并转入（参见长虹华意 2023 年度审计报告附注五、11），其他系外币折算差异所致。

其中本期坏账准备收回或转回金额重要的：

适用 不适用

### (4). 本期实际核销的应收账款情况

适用 不适用

单位：元 币种：人民币

项目	核销金额
实际核销的应收账款	11,765,528.37

其中重要的应收账款核销情况

适用 不适用

应收账款核销说明：

适用 不适用

### (5). 按欠款方归集的期末余额前五名的应收账款和合同资产情况

适用 不适用

单位：元 币种：人民币

单位名称	应收账款期末余额	合同资产期末余额	应收账款和合同资产期末余额	占应收账款和合同资产期末余额合计数的比例(%)	坏账准备期末余额
单位一	884,521,547.12		884,521,547.12	5.23	181,607,341.85
单位二	474,572,672.62		474,572,672.62	2.81	4,771,424.77
单位三	390,620,907.58	12,480,906.50	403,101,814.08	2.38	
单位四	369,785,793.84		369,785,793.84	2.19	
单位五	341,755,497.95		341,755,497.95	2.02	3,417,554.98

合计	2,461,256,419.11	12,480,906.50	2,473,737,325.61	14.63	189,796,321.60
----	------------------	---------------	------------------	-------	----------------

其他说明：

√适用 □不适用

期末受限的应收账款：详见本报告七、32、所有权或使用权受限资产。

## 6、合同资产

### (1). 合同资产情况

√适用 □不适用

单位：元 币种：人民币

项目	期末余额			期初余额		
	账面余额	坏账准备	账面价值	账面余额	坏账准备	账面价值
合同资产	129,407,056.99	1,054,466.68	128,352,590.31	96,708,032.81	7,069,640.55	89,638,392.26
合计	129,407,056.99	1,054,466.68	128,352,590.31	96,708,032.81	7,069,640.55	89,638,392.26

### (2). 报告期内账面价值发生重大变动的金额和原因

√适用 □不适用

单位：元 币种：人民币

项目	变动金额	变动原因
质保金	38,714,198.05	质保业务增加
合计	38,714,198.05	/



## (3). 按坏账计提方法分类披露

√适用 □不适用

单位：元 币种：人民币

类别	期末余额					期初余额				
	账面余额		坏账准备		账面价值	账面余额		坏账准备		账面价值
	金额	比例(%)	金额	计提比例(%)		金额	比例(%)	金额	计提比例(%)	
按单项计提坏账准备	129,407,056.99	100	1,054,466.68	/	128,352,590.31	96,708,032.81	100	7,069,640.55	/	89,638,392.26
其中：										
质保金	129,407,056.99	100	1,054,466.68	0.81	128,352,590.31	96,708,032.81	100	7,069,640.55	7.31	89,638,392.26
合计	129,407,056.99	100	1,054,466.68	/	128,352,590.31	96,708,032.81	100	7,069,640.55	/	89,638,392.26

按单项计提坏账准备:

适用 不适用

单位: 元 币种: 人民币

名称	期末余额			
	账面余额	坏账准备	计提比例 (%)	计提理由
质保金	129,407,056.99	1,054,466.68	0.81	预计对方存在违约风险
合计	129,407,056.99	1,054,466.68	/	/

按单项计提坏账准备的说明:

适用 不适用

按组合计提坏账准备:

适用 不适用

按预期信用损失一般模型计提坏账准备

适用 不适用

对本期发生损失准备变动的合同资产账面余额显著变动的情况说明:

适用 不适用

#### (4). 本期合同资产计提坏账准备情况

适用 不适用

单位: 元 币种: 人民币

项目	本期计提	本期收回或转回	本期转销/核销	原因
合同资产减值准备		5,191,173.87	824,000.00	
合计		5,191,173.87	824,000.00	/

其中本期坏账准备收回或转回金额重要的:

适用 不适用

#### (5). 本期实际核销的合同资产情况

适用 不适用

单位: 元 币种: 人民币

项目	核销金额
实际核销的合同资产	824,000.00

其中重要的合同资产核销情况

适用 不适用

合同资产核销说明:

适用 不适用

其他说明:

适用 不适用

## 7、应收款项融资

## (1). 应收款项融资分类列示

√适用 □不适用

单位：元 币种：人民币

项目	期末余额	期初余额
银行承兑汇票	2,593,016,860.34	2,397,534,164.33
合计	2,593,016,860.34	2,397,534,164.33

本公司根据对应收票据的管理目的，对既以到期收取合同现金流量为目标又以出售为目标的应收票据分类到以公允价值计量且其变动计入其他综合收益的金融资产。

## (2). 期末公司已质押的应收款项融资

√适用 □不适用

单位：元 币种：人民币

项目	期末已质押金额
银行承兑汇票	1,070,010,255.68
合计	1,070,010,255.68

## (3). 期末公司已背书或贴现且在资产负债表日尚未到期的应收款项融资

√适用 □不适用

单位：元 币种：人民币

项目	期末终止确认金额	期末未终止确认金额
银行承兑汇票	3,954,715,249.40	
合计	3,954,715,249.40	

## (4). 按坏账计提方法分类披露

√适用 □不适用

单位：元 币种：人民币

类别	期末余额					期初余额				
	账面余额		坏账准备		账面价值	账面余额		坏账准备		账面价值
	金额	比例(%)	金额	计提比例(%)		金额	比例(%)	金额	计提比例(%)	
按单项计提坏账准备	2,593,016,860.34	100			2,593,016,860.34	2,397,534,164.33	100			2,397,534,164.33
其中：										
承兑人为金融机构的应收票据	2,593,016,860.34	100			2,593,016,860.34	2,397,534,164.33	100			2,397,534,164.33
合计	2,593,016,860.34	100		/	2,593,016,860.34	2,397,534,164.33	100		/	2,397,534,164.33

按单项计提坏账准备:

适用 不适用

单位: 元 币种: 人民币

名称	期末余额			
	账面余额	坏账准备	计提比例 (%)	计提理由
承兑人为金融机构的应收票据	2,593,016,860.34			
合计	2,593,016,860.34			/

按单项计提坏账准备的说明:

适用 不适用

按组合计提坏账准备:

适用 不适用

按预期信用损失一般模型计提坏账准备

适用 不适用

对本期发生损失准备变动的应收款项融资账面余额显著变动的情况说明:

适用 不适用

#### (5). 坏账准备的情况

适用 不适用

其中本期坏账准备收回或转回金额重要的:

适用 不适用

#### (6). 本期实际核销的应收款项融资情况

适用 不适用

其中重要的应收款项融资核销情况

适用 不适用

核销说明:

适用 不适用

#### (7). 应收款项融资本期增减变动及公允价值变动情况:

适用 不适用

#### (8). 其他说明:

适用 不适用

### 8、预付款项

#### (1). 预付款项按账龄列示

适用 不适用

单位：元 币种：人民币

账龄	期末余额		期初余额	
	金额	比例(%)	金额	比例(%)
1年以内	1,369,386,157.42	88.41	1,111,497,783.12	84.91
1至2年	59,319,368.61	3.83	76,398,292.72	5.84
2至3年	21,875,261.20	1.41	12,964,657.15	0.99
3年以上	98,316,756.87	6.35	108,103,244.77	8.26
合计	1,548,897,544.10	100.00	1,308,963,977.76	100.00

## (2). 按预付对象归集的期末余额前五名的预付款情况

√适用 □不适用

单位：元 币种：人民币

单位名称	期末余额	占预付款项期末余额合计数的比例(%)
合计	613,821,151.02	39.63

其他说明

□适用 √不适用

## 9、其他应收款

## 项目列示

√适用 □不适用

单位：元 币种：人民币

项目	期末余额	期初余额
应收利息		
应收股利	4,550,000.00	
其他应收款	381,861,864.18	457,853,171.90
合计	386,411,864.18	457,853,171.90

其他说明：

□适用 √不适用

## 应收利息

## (1). 应收利息分类

□适用 √不适用

## (2). 重要逾期利息

□适用 √不适用

## (3). 按坏账计提方法分类披露

□适用 √不适用

按单项计提坏账准备：

□适用 √不适用

按单项计提坏账准备的说明：

适用 不适用

按组合计提坏账准备：

适用 不适用

#### (4). 按预期信用损失一般模型计提坏账准备

适用 不适用

对本期发生损失准备变动的应收利息账面余额显著变动的情况说明：

适用 不适用

#### (5). 坏账准备的情况

适用 不适用

其中本期坏账准备收回或转回金额重要的：

适用 不适用

#### (6). 本期实际核销的应收利息情况

适用 不适用

其中重要的应收利息核销情况

适用 不适用

核销说明：

适用 不适用

其他说明：

适用 不适用

### 应收股利

#### (1). 应收股利

适用 不适用

单位：元 币种：人民币

项目(或被投资单位)	期末余额	期初余额
四川长新制冷部件有限公司	4,550,000.00	
合计	4,550,000.00	

#### (2). 重要的账龄超过 1 年的应收股利

适用 不适用

#### (3). 按坏账计提方法分类披露

适用 不适用

单位：元 币种：人民币

类别	期末余额			期初余额		
	账面余额	坏账准备	账面	账面余额	坏账准备	账面

	金额	比例 (%)	金额	计提比例 (%)	价值	金额	比例 (%)	金额	计提比例 (%)	账面价值
按单项计提坏账准备	4,550,000.00	100			4,550,000.00					
合计	4,550,000.00	100		/	4,550,000.00		/		/	

按单项计提坏账准备:

适用 不适用

单位: 元 币种: 人民币

名称	期末余额			
	账面余额	坏账准备	计提比例 (%)	计提理由
四川长新制冷部件有限公司	4,550,000.00			
合计	4,550,000.00			/

按单项计提坏账准备的说明:

适用 不适用

按组合计提坏账准备:

适用 不适用

#### (4). 按预期信用损失一般模型计提坏账准备

适用 不适用

对本期发生损失准备变动的应收股利账面余额显著变动的情况说明:

适用 不适用

#### (5). 坏账准备的情况

适用 不适用

其中本期坏账准备收回或转回金额重要的:

适用 不适用

#### (6). 本期实际核销的应收股利情况

适用 不适用

其中重要的应收股利核销情况

适用 不适用

核销说明:

适用 不适用

其他说明:

适用 不适用



## 其他应收款

## (1). 其他应收款按种类

单位：元 币种：人民币

类别	期末余额				
	账面余额		坏账准备		账面价值
	金额	比例 (%)	金额	计提比例 (%)	
按单项计提坏账准备	404,547,670.57	77.94	51,698,711.53	/	352,848,959.04
其中：					
应收员工备用金款项	121,190,285.26	23.35	7,141,420.84	5.89	114,048,864.42
应收保证金款项	195,559,816.27	37.68	3,905,562.63	2	191,654,253.64
应收出口退税款	41,300,752.20	7.96			41,300,752.20
同一控制下和具有重大影响的关联方的其他应收款	2,093,187.82	0.4			2,093,187.82
其他有客观证据表明其存在明显减值迹象的其他应收款项	44,403,629.02	8.55	40,651,728.06	91.55	3,751,900.96
按组合计提坏账准备	114,524,053.50	22.06	85,511,148.36	/	29,012,905.14
其中：					
特种业务销售类客户的其他应收款项	7,179,598.58	1.38	271,181.27	3.78	6,908,417.31
工程类客户的其他应收款项	9,054,027.61	1.74	6,861,959.61	75.79	2,192,068.00
ICT分销类客户的其他应收款项	3,572,776.28	0.69	7,145.55	0.2	3,565,630.73
除特种业务销售类客户、工程类客户、ICT分销类客户以外的其他应收款项	94,717,651.03	18.25	78,370,861.93	82.74	16,346,789.10
合计	519,071,724.07	100	137,209,859.89	/	381,861,864.18

续表

单位：元 币种：人民币

类别	期初余额				
	账面余额		坏账准备		账面价值
	金额	比例 (%)	金额	计提比例 (%)	
按单项计提坏账准备	427,750,533.98	73.64	37,768,382.13	/	389,982,151.85
其中：					
应收员工备用金款项	139,780,977.33	24.06	6,033,253.02	4.32	133,747,724.31
应收保证金款项	247,546,437.11	42.62	5,772,185.55	2.33	241,774,251.56
应收出口退税款	13,304,094.59	2.29			13,304,094.59

同一控制下和具有重大影响的关联方的其他应收款	906,652.14	0.16			906,652.14
其他有客观证据表明其存在明显减值迹象的其他应收款项	26,212,372.81	4.51	25,962,943.56	99.05	249,429.25
按组合计提坏账准备	153,099,046.17	26.36	85,228,026.12	/	67,871,020.05
其中：					
特种业务销售类客户的其他应收款项	18,640,467.60	3.21	255,909.78	1.37	18,384,557.82
工程类客户的其他应收款项	10,055,237.76	1.73	6,810,364.62	67.73	3,244,873.14
ICT分销类客户的其他应收款项	34,914.63	0.01	69.83	0.2	34,844.80
除特种业务销售类客户、工程类客户、ICT分销类客户以外的其他应收款项	124,368,426.18	21.41	78,161,681.89	62.85	46,206,744.29
合计	580,849,580.15	100	122,996,408.25	/	457,853,171.90

## 1) 单项计提坏账准备的其他应收账款

## ① 员工备用金借款、保证金款项、出口退税款、关联方往来款项

单位：元 币种：人民币

组合名称	账面余额	计提比例(%)	坏账准备
应收员工备用金款项	121,190,285.26	5.89	7,141,420.84
应收保证金款项	195,559,816.27	2.00	3,905,562.63
应收出口退税款	41,300,752.20		
关联方款项	2,093,187.82		
合计	360,144,041.55	/	11,046,983.47

② 其他有客观证据表明其存在明显减值迹象的其他应收款项，为应收款项单项金额较小，按照组合计提坏账准备不能反映其风险特征的应收款项，涉及客户41家，合计金额44,403,629.02元，期末坏账准备金额为：40,651,728.06元。

## 2) 按组合计提坏账准备的其他应收款

单位：元 币种：人民币

项目	期末余额			期初余额		
	金额	比例%	坏账准备	金额	比例%	坏账准备
3个月以内（含3个月）	17,106,625.33	1.36	231,962.63	38,821,779.07	0.71	276,720.68
3个月以上6个月以内（含6个月）	1,096,536.15	3.67	40,284.44	1,796,669.80	10.00	179,666.98
6个月以上1年以内（含1年）	4,063,541.90	0.92	37,312.11	12,340,109.28	3.08	380,412.03
1年以上-2年以内（含2年）	1,958,830.89	43.82	858,381.25	31,009,951.67	49.92	15,478,874.36
2年以上-3年以内（含3年）	29,776,556.49	80.00	23,821,245.19	1,090,921.47	80.00	872,737.19

项目	期末余额			期初余额		
	金额	比例%	坏账准备	金额	比例%	坏账准备
3年以上	60,521,962.74	100.00	60,521,962.74	68,039,614.88	100.00	68,039,614.88
合计	114,524,053.50	/	85,511,148.36	153,099,046.17	/	85,228,026.12

## (2). 按账龄披露

□适用 √不适用

## (3). 按款项性质分类情况

√适用 □不适用

单位：元 币种：人民币

款项性质	期末账面余额	期初账面余额
员工备用金借款	121,190,285.26	139,780,977.33
保证金	195,559,816.27	247,546,437.11
出口退税款	41,300,752.20	13,304,094.59
关联方款项	2,093,187.82	906,652.14
其他	158,927,682.52	179,311,418.98
合计	519,071,724.07	580,849,580.15

## (4). 坏账准备计提情况

√适用 □不适用

单位：元 币种：人民币

坏账准备	第一阶段	第二阶段	第三阶段	合计
	未来12个月预期信用损失	整个存续期预期信用损失(未发生信用减值)	整个存续期预期信用损失(已发生信用减值)	
2023年1月1日余额	836,799.69	16,351,611.55	105,807,997.01	122,996,408.25
2023年1月1日余额在本期				
-- 转入第二阶段	-60,331.99	60,331.99		
-- 转入第三阶段				
-- 转回第				

二阶段				
-- 转回第一阶段				
本期计提	309,559.18	8,267,682.90	33,689,275.90	42,266,517.98
本期转回	776,467.70		25,598,277.07	26,374,744.77
本期转销				
本期核销			2,116,589.58	2,116,589.58
其他变动			438,268.01	438,268.01
2023年12月31日余额	309,559.18	24,679,626.44	112,220,674.27	137,209,859.89

对本期发生损失准备变动的其他应收款账面余额显著变动的情况说明：

适用 不适用

本期坏账准备计提金额以及评估金融工具的信用风险是否显著增加的采用依据：

适用 不适用

#### (5). 坏账准备的情况

适用 不适用

单位：元 币种：人民币

类别	期初余额	本期变动金额				期末余额
		计提	收回或转回	转销或核销	其他变动	
其他应收款坏账准备	122,996,408.25	42,266,517.98	26,374,744.77	2,116,589.58	438,268.01	137,209,859.89
合计	122,996,408.25	42,266,517.98	26,374,744.77	2,116,589.58	438,268.01	137,209,859.89

其中本期坏账准备转回或收回金额重要的：

适用 不适用

#### (6). 本期实际核销的其他应收款情况

适用 不适用

单位：元 币种：人民币

项目	核销金额
实际核销的其他应收款	2,116,589.58

其中重要的其他应收款核销情况：

适用 不适用

其他应收款核销说明：

适用 不适用

(7). 按欠款方归集的期末余额前五名的其他应收款情况

适用 不适用

单位：元 币种：人民币

单位名称	期末余额	占其他应收款期末余额合计数的比例(%)	款项的性质	账龄	坏账准备期末余额
合计	109,126,830.97	21.02	/	/	

(8). 因资金集中管理而列报于其他应收款

适用 不适用

其他说明：

适用 不适用

## 10、存货

## (1). 存货分类

√适用 □不适用

单位：元 币种：人民币

项目	期末余额			期初余额		
	账面余额	存货跌价准备/合同履约成本减值准备	账面价值	账面余额	存货跌价准备/合同履约成本减值准备	账面价值
原材料	1,329,378,241.77	84,309,908.87	1,245,068,332.90	1,322,233,769.07	66,909,712.02	1,255,324,057.05
低值易耗品	3,972,021.50	306,166.15	3,665,855.35	3,901,123.80	1,034,731.05	2,866,392.75
周转材料	59,101,719.76		59,101,719.76	45,825,974.08		45,825,974.08
委托加工物资	8,909,285.37	2,773,896.59	6,135,388.78	13,551,402.50	2,966,647.40	10,584,755.10
库存商品	7,358,540,269.02	298,003,997.40	7,060,536,271.62	6,927,571,282.73	273,834,773.87	6,653,736,508.86
发出商品	2,732,468,052.21	68,220,128.31	2,664,247,923.90	1,836,795,069.01	52,181,725.77	1,784,613,343.24
生产成本	526,032,036.91	4,534,025.92	521,498,010.99	533,561,951.03	5,850,641.17	527,711,309.86
开发成本	8,213,828,373.08	303,403,999.84	7,910,424,373.24	8,645,252,364.06	139,016,146.92	8,506,236,217.14
合同履约成本	76,800,894.23	359,895.92	76,440,998.31	100,627,137.94	346,737.58	100,280,400.36
合计	20,309,030,893.85	761,912,019.00	19,547,118,874.85	19,429,320,074.22	542,141,115.78	18,887,178,958.44

本期末房地产项目存货余额中包含的借款费用资本化金额如下：

单位：元 币种：人民币

项目	期初余额	本期增加	本期减少	期末余额
长虹置业	1,644,553.12		177,912.52	1,466,640.60
成都置业	6,367,013.58		3,811,300.96	2,555,712.62
安州置业	24,568,711.87		8,490,919.28	16,077,792.59
景德镇置业	26,324,658.29	154,978.64	11,371,596.77	15,108,040.16
虹盛泰置业	69,785,519.83	25,812,772.83	36,669,738.70	58,928,553.96
四川长虹	316,048,358.58	112,748,115.34	21,746,850.51	407,049,623.41

项目	期初余额	本期增加	本期减少	期末余额
广东长虹	35,749,573.48		5,383,996.15	30,365,577.33
合计	480,488,388.75	138,715,866.81	87,652,314.89	531,551,940.67

## (2). 存货跌价准备及合同履约成本减值准备

√适用 □不适用

单位：元 币种：人民币

项目	期初余额	本年增加	本期减少金额		期末余额
			转回	转销等	
原材料	66,909,712.02	27,702,945.46		10,302,748.61	84,309,908.87
低值易耗品	1,034,731.05		278,379.06	450,185.84	306,166.15
委托加工物资	2,966,647.40		3,249.95	189,500.86	2,773,896.59
库存商品	273,834,773.87	145,727,144.39		121,557,920.86	298,003,997.40
发出商品	52,181,725.77	104,865,567.95		88,827,165.41	68,220,128.31
生产成本	5,850,641.17	3,928,299.39		5,244,914.64	4,534,025.92
开发成本	139,016,146.92	188,743,659.50		24,355,806.58	303,403,999.84
合同履约成本	346,737.58	13,158.34			359,895.92
合计	542,141,115.78	470,980,775.03	281,629.01	250,928,242.80	761,912,019.00

本期转回或转销存货跌价准备的原因

√适用 □不适用

项目	确定存货跌价的具体依据	本年转回或转销原因
原材料	成本高于可变现净值（加工制成的产成品存在跌价）	用于生产
库存商品	成本高于可变现净值（期末市场价格下跌）	用于销售
发出商品	成本高于可变现净值（期末市场价格下跌）	用于销售
低值易耗品	成本高于可变现净值	已领用
合同履约成本	成本高于可变现净值（加工制成的产成品存在跌价）	已领用

项目	确定存货跌价的具体依据	本年转回或转销原因
生产成本	成本高于可变现净值（1.无合同部分：加工制成的产成品存在跌价；2.有合同部分：亏损合同）	转为库存商品
开发成本	成本高于可变现净值（期末市场价格下跌）	用于销售

按组合计提存货跌价准备

适用 不适用

按组合计提存货跌价准备的计提标准

适用 不适用

(3). 存货期末余额含有的借款费用资本化金额及其计算标准和依据

适用 不适用

(4). 合同履行成本本期摊销金额的说明

适用 不适用

其他说明

适用 不适用



**11、持有待售资产**

√适用 □不适用

单位：元 币种：人民币

项目	期末余额	减值准备	期末账面价值	公允价值	预计处置费用	预计处置时间
长虹格兰博科技股份有限公司	653,228,574.81		653,228,574.81	*见说明	*见说明	2024年1月
合计	653,228,574.81		653,228,574.81			/

本公司之子公司长虹华意于2023年9月26日召开第九届董事会2023年第四次临时会议及2023年10月13日召开2023年第二次临时股东大会，审议通过了《关于公开挂牌转让控股子公司股份的议案》，同意公司在西南联合产权交易所（以下简称“西南产交所”）以公开挂牌的方式转让长虹华意控股子公司长虹格兰博科技股份有限公司（以下简称“长虹格兰博”）55.7522%股份。根据西南产交所2023年12月27日出具的《关于成交相关事项的告知函》，长虹华意于同年12月29日与湖南红与博科技有限公司签署《产权交易合同》，交易价款为人民币20,100万元、预计处置费用30万元；相关股权交易交割及工商变更手续于2024年1月26日办理完毕，本公司因长虹华意出售对长虹格兰博的投资导致于2024年1月丧失对该长虹格兰博控制权。

截止2023年末，本公司对该拟出售的孙公司长虹格兰博公司股权投资满足持有待售类别划分条件，根据会计准则相关规定，将长虹格兰博子公司所有资产和负债划分为持有待售类别，其中划分为持有待售资产653,228,574.81元扣减持有待售负债300,676,167.63元的账面净资产价值为352,552,407.18元。本公司以该对应子公司股权的交易价款作为该持有待售类别的公允价值，公允价值减去预计处置费用后的净额高于本公司按持股比例享有的持有待售类别的净资产份额。

**12、一年内到期的非流动资产**

√适用 □不适用

单位：元 币种：人民币

项目	期末余额	期初余额
一年内到期的债权投资	856,947,234.63	653,726,673.41
一年内到期的质保金	38,068,370.82	
一年内到期的长期应收款	159,603,920.40	
合计	1,054,619,525.85	653,726,673.41

注：一年内到期的债权投资余额较期初余额增加203,220,561.22元，系长虹美菱、长虹华意本期新增一年内到期的债权投资本金及应计利息重分类至本项目所致。

**一年内到期的债权投资**

√适用 □不适用

**(1). 一年内到期的债权投资情况**

√适用 □不适用

单位：元 币种：人民币

项目	期末余额	期初余额
----	------	------

	账面余额	减值准备	账面价值	账面余额	减值准备	账面价值
大额定期存单	856,947,234.63		856,947,234.63	653,726,673.41		653,726,673.41
合计	856,947,234.63		856,947,234.63	653,726,673.41		653,726,673.41

一年内到期的债权投资减值准备本期变动情况

适用 不适用

### (2). 期末重要的一年内到期的债权投资

适用 不适用

单位：元 币种：人民币

项目	期末余额					期初余额				
	面值	票面利率	实际利率	到期日	逾期本金	面值	票面利率	实际利率	到期日	逾期本金
大额定期存单	100,000,000.00	3.99%	3.99%	2024/2/8		170,000,000.00	3.55%	3.55%	2023/10/5	
大额定期存单	200,000,000.00	3.60%	3.60%	2024/1/25		150,000,000.00	3.85%	3.85%	2023/1/23	
大额定期存单	100,000,000.00	3.60%	3.60%	2024/1/27		137,400,000.00	3.85%	3.85%	2023/3/26	
大额定期存单	150,000,000.00	3.60%	3.60%	2024/1/6		100,000,000.00	3.82%	3.82%	2023/12/25	
大额定期存单	110,000,000.00	3.60%	3.60%	2024/5/8						
大额定期存单	50,000,000.00	3.70%	3.70%	2024/2/9						
大额定期存单	50,000,000.00	3.70%	3.70%	2024/3/18						
合计	760,000,000.00	/	/	/		557,400,000.00	/	/	/	

### (3). 减值准备计提情况

适用 不适用

对本期发生损失准备变动的账面余额显著变动的情况说明：

适用 不适用

本期减值准备计提金额以及评估金融工具的信用风险是否显著增加的采用依据

适用 不适用

(4). 本期实际核销的一年内到期的债权投资情况

适用 不适用

其中重要的一年内到期的债权投资情况核销情况

适用 不适用

一年内到期的债权投资的核销说明：

适用 不适用

其他说明

适用 不适用

一年内到期的其他债权投资

适用 不适用

13、其他流动资产

适用 不适用

单位：元 币种：人民币

项目	期末余额	期初余额
预缴税费*1	979,769,156.47	796,261,945.57
待摊费用*2	7,938,316.14	18,330,160.67
合同取得成本	701,222.80	5,654,727.03
持有至到期的定期存款*3	1,756,386,345.46	2,759,487,779.35
合计	2,744,795,040.87	3,579,734,612.62

\*1：主要是预缴的各项税费以及待抵扣的增值税税金。

\*2：主要是本年欧洲长虹的待摊费用。

\*3：主要是持有至到期的定期存款，其中，存放于长虹财务公司的定期存款为1,749,270,000.00元。

14、债权投资

(1). 债权投资情况

适用 不适用

单位：元 币种：人民币

项目	期末余额			期初余额		
	账面余额	减值准备	账面价值	账面余额	减值准备	账面价值
定期存款、大额存单	1,026,238,314.86		1,026,238,314.86	941,815,792.47		941,815,792.47
合计	1,026,238,314.86		1,026,238,314.86	941,815,792.47		941,815,792.47

债权投资减值准备本期变动情况

适用 不适用

(2). 期末重要的债权投资

适用 不适用

单位：元 币种：人民币

项目	期末余额					期初余额				
	面值	票面利率	实际利率	到期日	逾期本金	面值	票面利率	实际利率	到期日	逾期本金
大额定期存单	100,000,000.00	3.20%	3.20%	2026/1/31		100,000,000.00	3.99%	3.99%	2024/2/8	
大额定期存单	80,000,000.00	3.35%	3.35%	2026/3/28		20,000,000.00	3.70%	3.70%	2024/4/13	
大额定期存单	50,000,000.00	3.30%	3.30%	2026/6/14		200,000,000.00	3.60%	3.60%	2024/1/25	
大额定期存单	50,000,000.00	3.10%	3.10%	2026/6/26		100,000,000.00	3.60%	3.60%	2024/1/27	
大额定期存单	100,000,000.00	3.00%	3.00%	2026/3/20		150,000,000.00	3.60%	3.60%	2024/1/6	
大额定期存单	100,000,000.00	3.00%	3.00%	2026/7/25		110,000,000.00	3.60%	3.60%	2024/5/8	
大额定期存单	100,000,000.00	3.00%	3.00%	2026/6/28		60,000,000.00	3.55%	3.55%	2025/4/2	
大额定期存单	90,000,000.00	3.00%	3.00%	2026/3/31						
大额定期存单	60,000,000.00	3.55%	3.55%	2025/4/2						
合计	730,000,000.00	/	/	/		740,000,000.00	/	/	/	

(3). 减值准备计提情况

适用 不适用

对本期发生损失准备变动的债权投资账面余额显著变动的情况说明：

适用 不适用

本期减值准备计提金额以及评估金融工具的信用风险是否显著增加的采用依据

适用 不适用

**(4). 本期实际的核销债权投资情况**

适用 不适用

其中重要的债权投资情况核销情况

适用 不适用

债权投资的核销说明:

适用 不适用

其他说明

适用 不适用

**15、 其他债权投资**

**(1). 其他债权投资情况**

适用 不适用

其他债权投资减值准备本期变动情况

适用 不适用

**(2). 期末重要的其他债权投资**

适用 不适用

**(3). 减值准备计提情况**

适用 不适用

对本期发生损失准备变动的其他债权投资账面余额显著变动的情况说明:

适用 不适用

本期减值准备计提金额以及评估金融工具的信用风险是否显著增加的采用依据

适用 不适用

**(4). 本期实际核销的其他债权投资情况**

适用 不适用

其中重要的其他债权投资情况核销情况

适用 不适用

其他债权投资的核销说明:

适用 不适用

其他说明:

适用 不适用

## 16、长期应收款

## (1). 长期应收款情况

√适用 □不适用

单位：元 币种：人民币

项目	期末余额			期初余额			折现率区间
	账面余额	坏账准备	账面价值	账面余额	坏账准备	账面价值	
融资租赁款及保理	3,554,320,240.17		3,554,320,240.17	4,322,683,593.95		4,322,683,593.95	4.6997-6.25
其中：未实现融资收益	386,336,678.69		386,336,678.69	447,149,416.27		447,149,416.27	
分期收款销售商品	246,645,627.71	106,322,691.13	140,322,936.58	501,517,438.16	16,576,903.57	484,940,534.59	3.62-5.16
其中：未实现融资收益	49,562,772.30		49,562,772.30	47,866,311.72		47,866,311.72	
合计	3,800,965,867.88	106,322,691.13	3,694,643,176.75	4,824,201,032.11	16,576,903.57	4,807,624,128.54	

## (2). 按坏账计提方法分类披露

√适用 □不适用

单位：元 币种：人民币

类别	期末余额					期初余额				
	账面余额		坏账准备		账面价值	账面余额		坏账准备		账面价值
	金额	比例(%)	金额	计提比例(%)		金额	比例(%)	金额	计提比例(%)	
按单项计提坏账准备	3,800,965,867.88	100	106,322,691.13	/	3,694,643,176.75	4,824,201,032.11	100	16,576,903.57	/	4,807,624,128.54
其中：										
融资租赁款及保理	3,554,320,240.17	93.96			3,554,320,240.17	4,322,683,593.95				4,322,683,593.95

分期收款销售商品	246,645,627.71	6.04	106,322,691.13	43.11	140,322,936.58	501,517,438.16	100	16,576,903.57	3.31	484,940,534.59
合计	3,800,965,867.88	100	106,322,691.13	/	3,694,643,176.75	4,824,201,032.11	100	16,576,903.57	/	4,807,624,128.54

按单项计提坏账准备:

适用  不适用

单位: 元 币种: 人民币

名称	期末余额			
	账面余额	坏账准备	计提比例 (%)	计提理由
分期收款销售商品	228,647,710.44	88,324,773.86	38.63	
合计	228,647,710.44	88,324,773.86	/	/

按单项计提坏账准备的说明:

适用  不适用

按组合计提坏账准备:

适用  不适用

### (3). 按预期信用损失一般模型计提坏账准备

适用  不适用

对本期发生损失准备变动的长期应收款账面余额显著变动的情况说明:

适用  不适用

本期坏账准备计提金额以及评估金融工具的信用风险是否显著增加的采用依据

适用  不适用

### (4). 坏账准备的情况

适用  不适用

单位：元 币种：人民币

类别	期初余额	本期变动金额				期末余额
		计提	收回或转回	转销或核销	其他变动	
分期收款销售商品	16,576,903.57	71,747,870.29			17,997,917.27	106,322,691.13
合计	16,576,903.57	71,747,870.29			17,997,917.27	106,322,691.13

其中本期坏账准备收回或转回金额重要的：

适用 不适用**(5). 本期实际核销的长期应收款情况**适用 不适用

其中重要的长期应收款核销情况

适用 不适用

长期应收款核销说明：

适用 不适用

其他说明

适用 不适用



## 17、长期股权投资

## (1). 长期股权投资情况

√适用 □不适用

单位：元 币种：人民币

被投资单位	期初余额	本期增减变动							期末余额	减值准备期末余额
		追加投资	减少投资	权益法下确认的投资损益	其他综合收益调整	其他权益变动	宣告发放现金股利或利润	计提减值准备		
一、合营企业										
四川感虹科技有限公司	3,199,720.24			-560,698.88						2,639,021.36
小计	3,199,720.24			-560,698.88						2,639,021.36
二、联营企业										
四川长虹集团财务有限公司	2,277,081,741.70			67,452,805.75			49,540,811.87			2,294,993,735.58
绵阳嘉创孵化器管理有限公司	539,440,822.35			-7,733,129.37						531,707,692.98
四川申万宏源长虹股权投资基金合伙企业(有限合伙)	152,634,234.05			61,547,451.98			875,639.64			213,306,046.39
四川长虹川富股权投资基金合伙企业(有限合伙)	60,608,668.22			-11,829,858.16						48,778,810.06
四川虹云新一代信息技术创业投资基金合伙企业(有限合伙)	113,789,089.69			-706,682.12	1,392,626.89		400,000.00			114,075,034.46
四川省虹然绿色能源有限公司	33,027,690.59			323,685.97		-61,496.93				33,289,879.63
绵阳海立电器有限公司	28,012,804.77			2,307,037.21	-15,423.81	9,488.08	2,538,737.87			27,775,168.38
绵阳市电子电器检测有限责任公司	17,381,984.30			-419,875.29						16,962,109.01
四川虹云创业股权投资管理有限公司	2,078,442.85			492,303.54						2,570,746.39
四川新视创伟超高清科技有限公司	2,371,337.29			-2,322,774.17		779,270.14				827,833.26
长虹集团四川申万宏源战略新兴产业母基金合伙企业(有限合伙)	114,088,140.40	152,933,334.00		-2,373,289.35						264,648,185.05

中广融合智能终端科技有限公司	5,297,681.00			-1,201,850.37						4,095,830.63	
四川爱创华技术有限公司	76,020,761.01			8,096,496.73		477,990.86				84,595,248.60	
四川豪虹乐器制造有限公司											908,347.03
四川虹宇金属制造有限责任公司											
四川长虹欣锐科技有限公司	63,975,713.62			-1,396,527.19						62,579,186.43	
四川长虹国际酒店有限责任公司											
四川长虹制冷部件有限公司	23,432,045.65			12,900,420.51		61,985.00	7,350,000.00			29,044,451.16	
广州欢网科技有限责任公司	122,079,929.58			4,796,320.22		572,386.02			-27,493,088.53	99,955,547.29	
四川长虹云信息技术有限责任公司	6,466,649.50			1,572,540.68			1,000,000.00			7,039,190.18	
合肥兴美资产管理有限公司	19,899,176.44			33,680.34			5,793,600.00			14,139,256.78	
宏源地能热宝技术有限公司	17,019,041.81	24,500,000.00		-1,847,143.30					9,328,101.49		
四川天佑归谷科技有限公司	3,110,581.87			-161,722.64						2,948,859.23	
成都归谷环境科技有限责任公司	8,505,448.77			250,813.73						8,756,262.50	
Changhong Ruba Electric Company (Private) Ltd.											
合肥新美太能源科技有限公司				2,177,980.00			2,177,980.00				
国工科技集团有限公司	57,058,468.79			-1,780,344.08						55,278,124.71	
四川积分通电子商务有限公司											7,561,092.94
佛山市顺德区容声塑胶有限公司	100,050,221.59			942,565.18						100,992,786.77	
广东科龙模具有限公司	75,354,856.57			1,750,422.59						77,105,279.16	
嘉兴市安全生产培训股份有限公司	5,780,454.47			272,407.77						6,052,862.24	
西藏净虹信息科技有限公司	174,906.44			97,976.58						272,883.02	
北虹源科技发展有限公司											
四川虹云创业投资合伙企业(有限合伙)		38,000,000.00		99,779.53						38,099,779.53	
小计	3,924,740,893.32	190,933,334.00	24,500,000.00	133,341,492.27	1,377,203.08	1,839,623.17	69,676,769.38		-18,164,987.04	4,139,890,789.42	8,469,439.97
合计	3,927,940,613.56	190,933,334.00	24,500,000.00	132,780,793.39	1,377,203.08	1,839,623.17	69,676,769.38		-18,164,987.04	4,142,529,810.78	8,469,439.97

## (2). 长期股权投资的减值测试情况

适用 不适用

## 18、其他权益工具投资

## (1). 其他权益工具投资情况

适用 不适用

## (2). 本期存在终止确认的情况说明

适用 不适用

其他说明：

适用 不适用

## 19、其他非流动金融资产

适用 不适用

单位：元 币种：人民币

项目	期末余额	期初余额
权益工具	406,952,970.78	109,867,625.71
其中：按公允价值计量的权益工具	406,952,970.78	109,867,625.71
合计	406,952,970.78	109,867,625.71

其他说明：

适用 不适用

期末按公允价值计量的其他非流动金融资产

单位：元 币种：人民币

被投资单位	期初公允价值	本期新增投资	本期减少投资	本期公允价值变动	其他变动*1	期末公允价值
深圳市中彩联科技有限公司	1,150,000.00			216,071.86		1,366,071.86

被投资单位	期初公允价值	本期新增投资	本期减少投资	本期公允价值变动	其他变动*1	期末公允价值
闪联信息技术工程中心有限公司	1,866,180.16			185,876.33		2,052,056.49
上海数字电视国家工程研究中心有限公司	3,000,000.00			583,496.75		3,583,496.75
陕西彩虹电子玻璃有限公司	9,609,597.37					9,609,597.37
国开精诚（北京）投资基金有限公司	50,877,192.98					50,877,192.98
华夏证券有限责任公司*						
四川虹欣电子科技有限公司*						
Electrlq Power Inc	919,201.84			-810,430.19	12,498.34	121,269.99
Endiatx	348,230.00				5,905.00	354,135.00
Codepoint Technologies, Inc.		2,124,810.00				2,124,810.00
Ecocell Inc.		1,062,405.00				1,062,405.00
四川艾客思科技有限责任公司	166,700.00			-13,246.65		153,453.35
成都零点六一八科技有限公司	500,000.00			-500,000.00		
成都旗客科技有限公司	54,500.00			-50,227.87		4,272.13
四川长虹教育科技有限公司	4,000,000.00			-3,067,428.19		932,571.81
四川华丰科技股份有限公司	29,489,238.11			286,766,384.29		316,255,622.40
四川云游互联科技有限公司	1,000,001.00					1,000,001.00
徽商银行股份有限公司	5,000,000.00			9,800,000.00		14,800,000.00
四川佳虹实业有限公司	80,000.00					80,000.00
江西银行股份有限公司	1,806,784.25			-372,359.76		1,434,424.49
海信容声（营口）冰箱有限公司						
绵阳市深高投联交长虹经开信创产业私募股权投资基金合伙企业（有限合伙）		1,000,000.00		-158,409.84		841,590.16
绵阳科技城梧桐引才创业投资基金合伙企业（有限合伙）		300,000.00				300,000.00
成都云点智联科技有限公司*						

被投资单位	期初公允价值	本期新增投资	本期减少投资	本期公允价值变动	其他变动*1	期末公允价值
海南点点帮科技有限公司*						
陕西云点电子科技有限公司*						
武汉点点帮科技有限公司*						
四川虹点帮科技有限公司*						
四川百库科技有限公司*						
上海五洲电源科技公司*						
韩国经济新闻*						
四川云点科技有限公司*						
小计	109,867,625.71	4,487,215.00		292,579,726.73	18,403.34	406,952,970.78

\*在执行新金融工具准则切换前，已全额计提减值。

\*1其他变动为外币报表折算差异。

## 20、投资性房地产

投资性房地产计量模式

## (1). 采用成本计量模式的投资性房地产

单位：元 币种：人民币

项目	房屋、建筑物、土地使用权	合计
一、账面原值		
1.年初余额	762,392,985.37	762,392,985.37
2.本年增加金额	559,799,430.46	559,799,430.46
(1) 外购	482,494,753.71	482,494,753.71
(2) 固定资产\在建工程\无形资产转入	77,304,676.75	77,304,676.75
(3) 其他		
3.本年减少金额	82,563.38	82,563.38
(1) 处置		
(2) 转入固定资产及无形资产	82,563.38	82,563.38
(3) 转入存货		
(4) 其他		
4.年末余额	1,322,109,852.45	1,322,109,852.45
二、累计折旧和累计摊销		
1.年初余额	92,592,446.68	92,592,446.68
2.本年增加金额	83,425,194.53	83,425,194.53
(1) 计提或摊销	38,637,157.86	38,637,157.86
(2) 固定资产折旧\无形资产摊销转入	44,788,036.67	44,788,036.67
(3) 其他		
3.本年减少金额	44,765.98	44,765.98
(1) 处置		
(2) 转入固定资产及无形资产折旧与摊销	44,765.98	44,765.98
(3) 转入存货		
4.年末余额	175,972,875.23	175,972,875.23
三、减值准备		
1.年初余额		
2.本年增加金额	2,338,100.49	2,338,100.49
(1) 计提	1,017,060.53	1,017,060.53
(2) 固定资产转入	1,321,039.96	1,321,039.96
3.本年减少金额		
(1) 处置		
(2) 转入固定资产		
4.年末余额	2,338,100.49	2,338,100.49
四、账面价值		
1.期末账面价值	1,143,798,876.73	1,143,798,876.73
2.期初账面价值	669,800,538.69	669,800,538.69

1)本期投资性房地产增加559,799,430.46元。主要系母公司房地产购入482,494,753.71元；长虹华意固定资产转入8,978,023.49元、无形资产转入2,336,511.74元。

## (2). 未办妥产权证书的投资性房地产情况

√适用 □不适用

单位：元 币种：人民币

项目	原价	累计折旧	账面价值	未办妥产权证书原因
房屋建筑物	1,032,604,815.88	93,616,655.61	938,988,160.27	正在办理中

## (3). 采用成本计量模式的投资性房地产的减值测试情况

√适用 □不适用

可收回金额按公允价值减去处置费用后的净额确定

□适用 √不适用

可收回金额按预计未来现金流量的现值确定

√适用 □不适用

单位：元 币种：人民币

项目	账面价值	可收回金额	减值金额	预测期的年限	预测期的关键参数	稳定期的关键参数	稳定期的关键参数的确定依据
投资性房地产	5,349,211.53	4,332,151.00	1,017,060.53	25.74	土地剩余使用年限	合同租金收入	未来现金流入现值
合计	5,349,211.53	4,332,151.00	1,017,060.53	/	/	/	/

前述信息与以前年度减值测试采用的信息或外部信息明显不一致的差异原因

□适用 √不适用

公司以前年度减值测试采用信息与当年实际情况明显不一致的差异原因

□适用 √不适用

其他说明

□适用 √不适用

## 21、固定资产

项目列示

√适用 □不适用

单位：元 币种：人民币

项目	期末余额	期初余额
固定资产	7,232,280,373.46	7,589,499,529.92
固定资产清理	57,178,892.06	55,536,024.97
合计	7,289,459,265.52	7,645,035,554.89

其他说明：

□适用 √不适用

## 固定资产

### (1). 固定资产情况

√适用 □不适用

单位：元 币种：人民币

项目	房屋及建筑物	仪器仪表	动力设备	机器设备	起重设备	锻压设备	运输工具	其他设备	合计
一、账面原值：									
1.年初余额	6,544,254,451.83	788,234,926.49	359,104,538.82	5,716,363,984.55	27,136,740.49	106,817,116.05	149,807,309.23	560,930,733.89	14,252,649,801.35
2.本年增加金额*1	155,797,332.44	39,704,074.27	28,109,203.72	441,776,147.64	8,844,522.44	28,580,713.23	17,259,394.00	100,429,803.80	820,501,191.54
(1) 购置	794,201.27	8,667,540.96	9,196,171.32	62,249,944.41	642,259.01	12,538,508.30	9,260,128.85	28,404,344.60	131,753,098.72
(2) 在建工程转入	148,490,910.09	22,695,491.27	15,547,649.04	360,717,940.27	727,009.10		7,507,720.87	45,766,571.12	601,453,291.76
(3) 投资性房地产转入	82,563.38								82,563.38
(4) 使用权资产转入									
(5) 汇率变动增加	2,125,967.48	127,563.63		796,079.18			44,502.27	291,418.44	3,385,531.00
(6) 其他	4,303,690.22	8,213,478.41	3,365,383.36	18,012,183.78	7,475,254.33	16,042,204.93	447,042.01	25,967,469.64	83,826,706.68
3.本年减少金额*2	325,648,134.94	34,482,153.15	4,417,391.01	374,117,770.76	764,291.28	4,221,733.51	12,120,666.53	82,545,974.80	838,318,115.98
(1) 处置或报废	21,427,384.09	33,925,414.25	4,417,391.01	178,366,213.77		4,098,626.15	10,594,635.18	27,932,316.02	280,761,980.47
(2) 转在建工程				84,128,835.52	314,935.46				84,443,770.98
(3) 转入投资性房地产	74,968,165.01								74,968,165.01
(4) 转入使用权资产									
(5) 汇率变动减少		556,738.90					164,481.87	490,185.40	1,211,406.17
(6) 其他减少	229,252,585.84			111,622,721.47	449,355.82	123,107.36	1,361,549.48	54,123,473.38	396,932,793.35
4.年末余额	6,374,403,649.33	793,456,847.61	382,796,351.53	5,784,022,361.43	35,216,971.65	131,176,095.77	154,946,036.70	578,814,562.89	14,234,832,876.91
二、累计折旧									
1.年初余额	1,773,469,758.38	635,467,190.05	249,858,918.65	3,387,799,170.41	9,824,882.59	80,199,081.06	116,503,323.70	305,093,226.42	6,558,215,551.26
2.本年增加金额	199,646,304.99	62,403,399.37	4,642,994.31	409,861,006.07	8,907,591.04	17,703,506.55	11,355,228.61	73,440,928.34	787,960,959.28
(1) 计提	196,958,535.70	56,124,536.14	2,085,065.60	408,819,637.15	2,793,980.02	6,400,989.58	10,838,580.72	60,486,770.04	744,508,094.95
(2) 投资性房地产转入	44,765.98								44,765.98
(3) 使用权资产转入									
(4) 汇率变动增加	1,055,861.38	41,265.18		455,765.03			54,799.88	161,345.75	1,769,037.22



(5) 其他	1,587,141.93	6,237,598.05	2,557,928.71	585,603.89	6,113,611.02	11,302,516.97	461,848.01	12,792,812.55	41,639,061.13
3.本年减少金额	127,999,356.51	30,528,203.28	496,257.27	250,229,036.12	19,391.82	4,178,953.37	11,131,461.06	53,117,030.65	477,699,690.08
(1) 处置或报废	44,871,239.80	30,214,174.09	496,257.27	160,668,259.06		4,078,643.13	9,743,464.93	17,905,084.60	267,977,122.88
(2) 转在建工程				37,833,279.51	19,391.82				37,852,671.33
(3) 转入投资性房地产	43,997,516.10								43,997,516.10
(4) 转入使用权资产									
(5) 汇率变动减少	20,988.31	314,029.19					148,896.64	398,951.68	882,865.82
(6) 其他	39,109,612.30			51,727,497.55		100,310.24	1,239,099.49	34,812,994.37	126,989,513.95
4.年末余额	1,845,116,706.86	667,342,386.14	254,005,655.69	3,547,431,140.36	18,713,081.81	93,723,634.24	116,727,091.25	325,417,124.11	6,868,476,820.46
三、减值准备									
1.年初余额	35,405,003.87	3,848,818.35	27,602,328.02	36,857,352.63	5,273.15	31,173.72	29,819.42	1,154,951.01	104,934,720.17
2.本年增加金额	11,382,105.21	562,891.09	1,298,469.22	38,045,367.52		16,631.31	110,767.94	185,031.56	51,601,263.85
(1) 计提	11,382,105.21	483,082.35	1,298,469.22	38,045,367.52		16,631.31	110,767.94	185,031.56	51,521,455.11
(2) 投资性房地产转入									
(3) 其他		79,808.74							79,808.74
3.本年减少金额	11,617,721.52	587,564.92		10,209,557.76		31,173.72		14,283.11	22,460,301.03
(1) 处置或报废	10,179,702.68	587,564.92		8,482,854.59		31,173.72		14,283.11	19,295,579.02
(2) 转入投资性房地产	1,321,039.96								1,321,039.96
(3) 其他	116,978.88			1,726,703.17					1,843,682.05
4.年末余额	35,169,387.56	3,824,144.52	28,900,797.24	64,693,162.39	5,273.15	16,631.31	140,587.36	1,325,699.46	134,075,682.99
四、账面价值									
1.年末账面价值	4,494,117,554.91	122,290,316.95	99,889,898.60	2,171,898,058.68	16,498,616.69	37,435,830.22	38,078,358.09	252,071,739.32	7,232,280,373.46
2.年初账面价值	4,735,379,689.58	148,918,918.09	81,643,292.15	2,291,707,461.51	17,306,584.75	26,586,861.27	33,274,166.11	254,682,556.46	7,589,499,529.92

\*1本期新增固定资产主要是长虹华意在在建工程完工转入固定资产273,256,320.76元，直接购买固定资产42,954,838.26元，详见长虹华意2023年度审计报告附注五、18.1；长虹美菱在建工程完工转入固定资产182,970,932.94元，直接购入固定资产金额19,030,728.30元，详见长虹美菱2023年度审计报告附注五、16.1；长虹电源在建工程完工转入固定资产81,459,128.49元，直接购入固定资产金额13,023,895.41元。

\*2本期减少的固定资产主要系长虹华意处置固定资产原值63,445,243.84元，累计折旧45,446,992.48元，转入投资性房地产8,978,023.49元，其他减少系长虹格兰博固定资产原值转入持有待售资产项目披露，相应的折旧及减值准备一并转入，详见长虹华意2023年度审计报告附注五、18.1；零八一集团处置固定资产原值52,866,872.11元，累计折旧49,536,862.99元；长虹美菱处置固定资产原值70,245,131.79元，累计折旧62,225,282.76元，减值准备934,840.15

元，转入在建工程减少固定资产原值84,128,835.52元，其他减少22,220,776.38元主要系资产改造费转入长期待摊费用，详见长虹美菱2023年度审计报告附注五、16.1。

### (2). 暂时闲置的固定资产情况

√适用 □不适用

单位：元 币种：人民币

项目	账面原值	累计折旧	减值准备	账面价值	备注
动力设备	12,309.06	11,398.10		910.96	
锻压设备	26,750.00	25,412.50		1,337.50	
机器设备	25,090,290.81	23,809,509.41		1,280,781.40	
其他设备	1,973,694.49	1,209,267.93	657,997.60	106,428.96	
仪器仪表	2,004,445.31	1,895,033.13	7,763.72	101,648.46	
专用设备	49,560,864.52	41,628,291.89	5,425,225.16	2,507,347.47	
合计	78,668,354.19	68,578,912.96	6,090,986.48	3,998,454.75	

### (3). 通过经营租赁租出的固定资产

√适用 □不适用

单位：元 币种：人民币

项目	账面原值	累计折旧	减值准备	期末账面价值
房屋建筑物	497,552,832.47	158,252,727.74		339,300,104.73
机器设备	16,939,298.39	12,359,900.37	1,803,049.71	2,776,348.31
动力设备	18,860,864.01	12,593,690.53		6,267,173.48
其他设备	239,822.58	212,465.85		27,356.73
合计	533,592,817.45	183,418,784.49	1,803,049.71	348,370,983.25

### (4). 未办妥产权证书的固定资产情况

√适用 □不适用

单位：元 币种：人民币

项目	账面原值	累计折旧	减值准备	账面价值	未办妥产权证书的原因
房屋建筑物*	2,496,174,289.40	553,606,816.73		1,942,567,472.67	正在办理中

注\*：本期未办妥产权的主要是母公司固定资产净值820,875,102.05元、零八一电子集团有限公司613,160,434.10元、长虹美菱股份有限公司302,581,961.08元、广东长虹电子有限公司105,651,304.56元。

#### (5). 固定资产的减值测试情况

√适用 □不适用

#### 可收回金额按公允价值减去处置费用后的净额确定

√适用 □不适用

单位：元 币种：人民币

项目	账面价值	可收回金额	减值金额	公允价值和处置费用的确定方式	关键参数	关键参数的确定依据
房屋建筑	668,772,690.84	657,390,585.63	11,382,105.21	房屋建筑以重置全价及成新率计算	收入增长率、毛利率、折现率	*1
专用设备	693,538,175.15	659,458,526.59	34,079,648.56	闲置、报废的设备以市场法计算；在用设备以重置成本及成新率计算	收入增长率、毛利率、折现率	*2
机器设备	1,851,343.59	145,067.52	1,706,276.07			
其他设备	10,857,057.11	10,799,960.10	57,097.01			
合计	1,375,019,266.69	1,327,794,139.84	47,225,126.85	/	/	/

注1：周边房屋建筑物市场价格；与资产处置有关的法律费用、相关税费等。

注2：通过当地市场询价，寻找相关类似资产的交易案例，进而确定公允价值；结合经济使用年限及现场勘察成新率确定综合成新率；处置费用包括律师、审计、评估、拆除等费用和交易环节的印花税。

#### 可收回金额按预计未来现金流量的现值确定

√适用 □不适用

单位：元 币种：人民币

项目	账面价值	可收回金额	减值金额	预测期的年限	预测期的关键参数	稳定期的关键参数	稳定期的关键参数的确定依据
广东长虹储能项目	20,240,382.36	15,944,054.10	4,296,328.26	24年	折现率：4.39%；运营收入以2023年度实际收入为基础，2024年度收入上浮25%，以后年度保持稳定。	折现率：4.39%；运营收入以2023年度实际收入为基础，2024年度收入上浮25%，以后年度保持稳定。	折现率以公司加权平均资本成本确定；收入以2023年实际收入为基础预估；运营成本为设备折旧，保持稳定
合计	20,240,382.36	15,944,054.10	4,296,328.26	/	/	/	/

前述信息与以前年度减值测试采用的信息或外部信息明显不一致的差异原因

适用 不适用

公司以前年度减值测试采用信息与当年实际情况明显不一致的差异原因

适用 不适用

其他说明：

适用 不适用

**固定资产清理**

√适用 □不适用

单位：元 币种：人民币

项目	期末余额	期初余额	转入清理原因
收储土地相关资产清理*1	51,402,743.73	51,402,743.73	土地收储搬迁
机器设备	5,776,148.33	4,133,281.24	报废待处理
合计	57,178,892.06	55,536,024.97	

\*1、（1）本公司固定资产清理期末余额为19,109,559.97元，为土地收储搬迁，根据绵阳市人民政府的城市建设规划要求，绵阳市土地统征储备中心拟对本公司位于绵阳市涪城区城郊乡圣水村的面积为51,800.10平方米（绵城国用(1997)字第67232017号（出让地））进行收储，土地使用权收购以及地上建（构）筑物拆迁补偿费用为人民币53,327,800.00元，该宗地为公司的培训中心教学楼、办公楼以及宿舍、食堂。待收到相关赔偿款项后再根据相关准则进行会计处理。（2）长虹美菱固定资产清理期末余额为32,293,183.76元，为土地收储搬迁，具体详见长虹美菱2023年审计报告附注五、16.2。

**22、在建工程****项目列示**

√适用 □不适用

单位：元 币种：人民币

项目	期末余额	期初余额
在建工程	208,304,894.69	240,691,007.73
合计	208,304,894.69	240,691,007.73

其他说明：

□适用 √不适用

## 在建工程

## (1). 在建工程情况

√适用 □不适用

单位：元 币种：人民币

项目	期末余额			期初余额		
	账面余额	减值准备	账面价值	账面余额	减值准备	账面价值
合计	208,381,817.77	76,923.08	208,304,894.69	240,767,930.81	76,923.08	240,691,007.73

## (2). 重要在建工程项目本期变动情况

√适用 □不适用

单位：元 币种：人民币

项目名称	预算数	期初余额	本期增加金额	本期转入固定资产金额	本期其他减少金额	期末余额	工程累计投入占预算比例(%)	工程进度	利息资本化累计金额	其中：本期利息资本化金额	本期利息资本化率(%)	资金来源
智能制造产业园建设	1,637,000,000.00	7,075,614.98		6,696,127.68		379,487.30	94.24	99.98	34,163,950.43			自筹
年产4000万件高端压缩机精密铸件智能化生产线项目	70,000,000.00	88,274.35	1,320,429.86	852,775.01		555,929.20	86.58	100				募集资金
升级及配套能力	1,295,000,000.00	630,198.79	101,876.11	534,778.43		197,296.47	100	100				募集资金
2021年技改项目	108,360,000.00	11,387,958.43	32,126.20	11,417,854.88	2,229.75		108	100				自有资金
2022年技改项目	64,300,000.00	3,893,222.99	29,799,982.22	32,717,658.89	492,149.43	483,396.89	65	80				自有资金
2023年技改项目	166,057,800.00		66,816,921.69	21,903,755.77	29,948.42	44,883,217.50	40.24	60				自有资金

智能压缩机产业园区项目	1,010,090,000.00	48,799,350.23	25,481,593.70	68,322,944.81	31,849.41	5,926,149.71	15	28				自有资金
年产1000万台压缩机升级扩能项目	152,270,000.00	10,364,584.28	54,061,115.64	58,335,060.03	1,619,843.44	4,470,796.45	71.25	80				自有资金
合计	4,503,077,800.00	82,239,204.05	177,614,045.42	200,780,955.50	2,176,020.45	56,896,273.52	/	/			/	/

## (3). 本期计提在建工程减值准备情况

适用 不适用

## (4). 在建工程的减值测试情况

适用 不适用

其他说明

适用 不适用

## 工程物资

## (1). 工程物资情况

适用 不适用

## 23、生产性生物资产

## (1). 采用成本计量模式的生产性生物资产

适用 不适用

## (2). 采用成本计量模式的生产性生物资产的减值测试情况

适用 不适用

## (3). 采用公允价值计量模式的生产性生物资产

适用 不适用

## 其他说明

适用 不适用

## 24、油气资产

## (1) 油气资产情况

适用 不适用

## (2) 油气资产的减值测试情况

适用 不适用

## 25、使用权资产

## (1) 使用权资产情况

适用 不适用

单位：元 币种：人民币

项目	房屋建筑物	其他	合计
一、账面原值			
1.年初余额	213,838,930.67	66,258,518.23	280,097,448.90
2.本年增加金额	215,217,056.69	71,069,913.94	286,286,970.63
(1) 新增租赁	214,246,918.28	70,807,013.23	285,053,931.51
(2) 企业合并			
(3) 汇率变动	535,351.43	11,716.43	547,067.86
(4) 其他	434,786.98	251,184.28	685,971.26



3.本年减少金额	112,339,338.35	17,482,104.37	129,821,442.72
(1) 租赁到期及合同变更	61,944,499.91	9,414,208.96	71,358,708.87
(2) 汇率变动			
(3) 其他	50,394,838.44	8,067,895.41	58,462,733.85
4.年末余额	316,716,649.01	119,846,327.80	436,562,976.81
二、累计折旧			
1.年初余额	79,173,565.54	25,298,098.12	104,471,663.66
2.本年增加金额	70,103,531.20	30,852,750.77	100,956,281.97
(1) 计提	69,647,645.82	30,843,377.63	100,491,023.45
(2) 企业合并增加			
(3) 汇率变动	455,885.38	9,373.14	465,258.52
(4) 其他			
3.本年减少金额	77,260,270.01	9,414,208.96	86,674,478.97
(1) 租赁到期及合同变更	57,605,604.68	9,414,208.96	67,019,813.64
(2) 汇率变动			
(3) 其他	19,654,665.33		19,654,665.33
4.年末余额	72,016,826.73	46,736,639.93	118,753,466.66
三、减值准备			
1.年初余额			
2.本年增加金额			
(1) 计提			
(2) 企业合并增加			
(3) 汇率变动			
(4) 其他			
3.本年减少金额			
(1) 租赁到期			
(2) 其他			

4.年末余额			
四、账面价值			
1.年末账面价值	244,699,822.28	73,109,687.87	317,809,510.15
2.年初账面价值	134,665,365.13	40,960,420.11	175,625,785.24

注：本年原值、折旧其他减少金额发生额较大，主要系长虹格兰博使用权资产原值转入持有待售资产项目披露，相应的折旧一并转入，详细情况参见长虹华意2023年度审计报告附注五、11。

**(2) 使用权资产的减值测试情况**

适用 不适用

## 26、无形资产

## (1). 无形资产情况

√适用 □不适用

单位：元 币种：人民币

项目	土地使用权	软件	商标	专利权	非专利技术	合计
一、账面原值						
1.年初余额	2,420,644,166.66	572,885,420.78	1,685,224,939.34	618,033,737.57	2,203,574,732.70	7,500,362,997.05
2.本年增加金额	122,063,627.11	50,470,862.79		27,792,830.77	180,623,757.13	380,951,077.80
(1)购置	80,706,080.70	16,126,040.30			579,289.70	97,411,410.70
(2)内部研发		24,438,835.54		22,308,986.57	172,268,997.35	219,016,819.46
(3)投资性房地产转入						
(4)汇率变动	248,831.44	39,327.07		6,630.91		294,789.42
(5)其他	41,108,714.97	9,866,659.88		5,477,213.29	7,775,470.08	64,228,058.22
3.本年减少金额	62,118,827.86	2,339,408.55	26,000.00	66,647,932.02	18,445,856.69	149,578,025.12
(1)处置				998,774.20	4,970,497.52	5,969,271.72
(2)转为投资性房地产	2,336,511.74					2,336,511.74
(3)其他*	59,782,316.12	2,339,408.55	26,000.00	65,649,157.82	13,475,359.17	141,272,241.66
4.年末余额	2,480,588,965.91	621,016,875.02	1,685,198,939.34	579,178,636.32	2,365,752,633.14	7,731,736,049.73
二、累计摊销						
1.年初余额	410,057,077.41	372,778,041.07	296,555,410.95	368,925,582.86	1,464,322,175.19	2,912,638,287.48
2.本年增加金额	60,375,545.79	64,695,413.14	4,980.00	77,240,206.22	211,166,497.30	413,482,642.45
(1)计提	55,512,949.02	64,515,452.66	4,980.00	77,235,235.01	211,166,497.30	408,435,113.99
(2)投资性房地产转入						
(3)汇率变动		21,186.42		4,971.21		26,157.63
(4)其他	4,862,596.77	158,774.06				5,021,370.83

3.本年减少金额	12,238,113.29	1,604,512.33	18,800.00	29,270,110.49	12,809,452.70	55,940,988.81
(1)处置				998,774.20	2,782,428.25	3,781,202.45
(2)转为投资性房地产	790,520.57					790,520.57
(3)其他	11,447,592.72	1,604,512.33	18,800.00	28,271,336.29	10,027,024.45	51,369,265.79
4.年末余额	458,194,509.91	435,868,941.88	296,541,590.95	416,895,678.59	1,662,679,219.79	3,270,179,941.12
三、减值准备						
1.年初余额		2,411,951.81		53,157,112.46	159,575,816.46	215,144,880.73
2.本年增加金额		3,333,057.78		39,834,204.98	18,247,295.42	61,414,558.18
(1)计提		3,333,057.78		39,834,204.98	18,247,295.42	61,414,558.18
(2)其他						
3.本年减少金额				37,165,689.37	1,989,930.23	39,155,619.60
(1)处置					1,989,930.23	1,989,930.23
(2)其他				37,165,689.37		37,165,689.37
4.年末余额		5,745,009.59		55,825,628.07	175,833,181.65	237,403,819.31
四、账面价值						
1.年末账面价值	2,022,394,456.00	179,402,923.55	1,388,657,348.39	106,457,329.66	527,240,231.70	4,224,152,289.30
2.年初账面价值	2,010,587,089.25	197,695,427.90	1,388,669,528.39	195,951,042.25	579,676,741.05	4,372,579,828.84

注：本年无形资产原值、摊销其他减少金额发生额较大，主要系长虹格兰博无形资产原值转入持有待售资产项目披露，相应的摊销一并转入，详细情况参见长虹华意2023年度审计报告附注五、11。

本期末通过公司内部研发形成的无形资产占无形资产余额的比例是5.18%

## (2). 未办妥产权证书的土地使用权情况

√适用 □不适用

单位：元 币种：人民币

项目	无形资产原价	累计折旧	减值准备	账面价值	未办妥产权证书的原因
----	--------	------	------	------	------------

土地使用权	317,061,619.39	40,259,481.67		276,802,137.72	正在办理中
合计	317,061,619.39	40,259,481.67		276,802,137.72	/

## (3) 无形资产的减值测试情况

√适用  不适用

可收回金额按公允价值减去处置费用后的净额确定

 适用  不适用

可收回金额按预计未来现金流量的现值确定

√适用  不适用

单位：元 币种：人民币

项目	账面价值	可收回金额	减值金额	预测期的年限	预测期的关键参数	稳定期的关键参数	稳定期的关键参数的确定依据
冰洗无形资产	1,028,634.79	435,094.51	593,540.28	3	销量、收入、成本		
冰洗无形资产	617,999.09		617,999.09	3	销量、收入、成本		
冰洗无形资产	579,421.08	195,652.66	383,768.42	3	销量、收入、成本		
冰洗无形资产	4,145,708.73	529,410.04	3,616,298.69	3	销量、收入、成本		
空调无形资产	13,410,734.39	422,221.41	12,988,512.98	3	销量、收入、成本		
电视无形资产	22,456,322.01		22,456,322.01	5	净利润、净现金流量		
电视无形资产	2,150,146.34		2,150,146.34	5	销量、收入、成本		
压缩机无形资产	10,142,670.38		10,142,670.38	5	销量、收入、成本		
其他无形资产	8,465,299.99		8,465,299.99	5	销量、收入、成本		
合计	62,996,936.80	1,582,378.62	61,414,558.18	/	/	/	/

前述信息与以前年度减值测试采用的信息或外部信息明显不一致的差异原因

 适用  不适用

公司以前年度减值测试采用信息与当年实际情况明显不一致的差异原因

适用 不适用

其他说明:

适用 不适用

## 27、开发支出

单位：元 币种：人民币

项目	期初余额	本期增加		本期减少			期末余额
		内部开发支出	其他	计入当期损益	确认为无形资产	其他减少*1	
电视产品开发	6,885,850.08	4,662,914.53			3,769,775.25		7,778,989.36
空调产品开发	104,148,390.57	150,321,273.96			152,792,129.19		101,677,535.34
其他	283,548,005.20	122,000,732.28			62,454,915.02	3,163,803.93	339,930,018.53
合计	394,582,245.85	276,984,920.77			219,016,819.46	3,163,803.93	449,386,543.23

与本科目余额对应的尚有与开发项目资产相关的政府补助余额631,631,205.46元，详见本报告七、52、递延收益。

其他减少\*1：系长虹华意压缩机股份有限公司本期转入持有待售资产。

## 28、商誉

## (1). 商誉账面原值

√适用 □不适用

单位：元 币种：人民币

被投资单位名称或形成商誉的事项	期初余额	本期增加		本期减少		期末余额
		企业合并形成的	其他	处置	其他	
长虹美菱	9,127,487.11					9,127,487.11
美菱集团	3,553,367.77					3,553,367.77
精密电子	15,263,276.56					15,263,276.56
模塑公司	4,347,248.59					4,347,248.59
长虹华意	85,983,724.69					85,983,724.69
Electra	26,021,244.08					26,021,244.08
东虹安防	3,267,391.10					3,267,391.10
长虹佳华	36,628,294.49					36,628,294.49
浙江威乐*1	111,025,477.80					111,025,477.80
长虹格兰博公司*2	56,914,558.15				56,914,558.15	
合计	352,132,070.34				56,914,558.15	295,217,512.19

## (2). 商誉减值准备

√适用 □不适用

单位：元 币种：人民币

被投资单位名称或形成商誉的事项	期初余额	本期增加		本期减少		期末余额
		计提	企业合并形成	处置	其他	
东虹安防	3,267,391.10					3,267,391.10
美菱集团	3,553,367.77					3,553,367.77
Electra	26,021,244.08					26,021,244.08
浙江威乐*1	91,325,541.70	9,619,114.08				100,944,655.78

长虹格兰博公司*2	56,914,558.15				56,914,558.15	
模塑公司	4,347,248.59					4,347,248.59
精密电子	15,263,276.56					15,263,276.56
合计	200,692,627.95	9,619,114.08			56,914,558.15	153,397,183.88

\*1详见长虹华意2023年度审计报告附注五、23。

\*2对孙公司长虹格兰博收购时形成的商誉和减值准备转入持有待售项目，不在商誉中列示。

### (3). 商誉所在资产组或资产组组合的相关信息

√适用 □不适用

名称	所属资产组或组合的构成及依据	所属经营分部及依据	是否与以前年度保持一致
上海威乐汽车空调器有限公司商誉及相关资产组	归属于资产组的固定资产、无形资产、在用周转材料以及商誉等	所属经营分部：上海威乐汽车空调器有限公司 依据：能够独立产生现金流，与收购时资产组确定方法保持一致，将孙公司整体作为资产组。	是
长虹美菱股份有限公司商誉及相关资产组	归属于资产组的固定资产、无形资产、在用周转材料以及商誉等	所属经营分部：长虹美菱股份有限公司 依据：能够独立产生现金流，与收购时资产组确定方法保持一致，将孙公司整体作为资产组。	是
长虹华意压缩机股份有限公司商誉及相关资产组	归属于资产组的固定资产、无形资产、在用周转材料以及商誉等	所属经营分部：长虹华意压缩机股份有限公司 依据：能够独立产生现金流，与收购时资产组确定方法保持一致，将孙公司整体作为资产组。	是
长虹佳华控股有限公司商誉及相关资产组	归属于资产组的固定资产、无形资产、在用周转材料以及商誉等	所属经营分部：长虹佳华控股有限公司 依据：能够独立产生现金流，与收购时资产组确定方法保持一致，将孙公司整体作为资产组。	是

资产组或资产组组合发生变化

□适用 √不适用

其他说明

□适用 √不适用



## (4). 可收回金额的具体确定方法

可收回金额按公允价值减去处置费用后的净额确定

□适用 √不适用

可收回金额按预计未来现金流量的现值确定

√适用 □不适用

单位：元 币种：人民币

项目	账面价值	可收回金额	减值金额	预测期的年限	预测期的关键参数（增长率、利润率等）	预测期内的参数的确定依据	稳定期的关键参数（增长率、利润率、折现率等）	稳定期的关键参数的确定依据
上海威乐汽车空调器有限公司商誉及相关资产组	76,501,829.47	63,676,344.03	12,825,485.44	2024-2028年	预测收入增长率：0%-27.90% 预测利润率：-0.67%-2.90%	公司根据历史经验及对市场发展的预测确定相关关键数据。公司采用的折现率是反映当前市场货币时间价值和相关资产组特定风险的税前利率。	折现率：9.95% 收入增长率：0% 利润率：2.65%	预测期以后为稳定期，稳定期的现金流量根据增长率 0推断得出，该增长率和其他社会服务总体长期平均增长率相当。
长虹美菱股份有限公司商誉及相关资产组	5,856,020,935.13	9,880,187,439.17		2024-2028年	预测收入增长率：2.6%-9.22% 预测利润率：2.43%-2.64%	减值测试中采用的其他关键数据包括：产品预计售价、销量、生产成本及其他相关费用。公司根据历史经验及对市场发展的预测确定上述关键数据。公司采用的折现率是反映当前市场货币时间价值和相关资产组特定风险的税前利率。	收入增长率：0% 利润率：2.43% 折现率 12%	预测期以后为稳定期
长虹华意压缩机股份有限公司商誉及相关资产组	3,900,697,615.12	5,459,054,557.68		2024-2028年	预测收入增长率：-9.84%-4.46% 预测利润率		收入增长率：0% 利润率：4.67%	

					率： 5.09%-5.49%		折现率 12%	
长虹佳华控股有限公司商誉及相关资产组	2,582,908,105.98	3,427,025,613.77		2024- 2028 年	预测收入增 长率： 0.5%-9.27% 预测利润增 长率：0.99%		收入增长 率：0% 利润率： 0.99% 折现率 12%	
合计	12,339,626,656.23	18,766,267,610.62	12,825,485.44					

前述信息与以前年度减值测试采用的信息或外部信息明显不一致的差异原因

适用 不适用

公司以前年度减值测试采用信息与当年实际情况明显不一致的差异原因

适用 不适用

**(5). 业绩承诺及对应商誉减值情况**

形成商誉时存在业绩承诺且报告期或报告期上一期间处于业绩承诺期内

适用 不适用

其他说明

适用 不适用

## 29、长期待摊费用

√适用 □不适用

单位：元 币种：人民币

项目	期初余额	本期增加金额	本期摊销金额	其他减少金额	期末余额	其他减少原因
固定资产大修	50,977,264.17	54,164,207.21	21,654,187.29	5,394,825.25	78,092,458.84	转入持有待售资产
合计	50,977,264.17	54,164,207.21	21,654,187.29	5,394,825.25	78,092,458.84	

## 30、递延所得税资产/ 递延所得税负债

## (1). 未经抵销的递延所得税资产

√适用 □不适用

单位：元 币种：人民币

项目	期末余额		期初余额	
	可抵扣暂时性差异	递延所得税资产	可抵扣暂时性差异	递延所得税资产
资产减值准备	998,337,346.56	158,408,771.65	630,580,975.73	98,570,022.87
可抵扣亏损	713,456,691.72	107,344,202.63	753,980,053.24	113,595,835.05
预计负债	406,639,572.83	64,173,477.03	274,600,976.41	44,470,864.37
租赁负债可抵扣暂时性差异	277,301,989.40	47,644,331.51	146,800,270.50	26,068,849.67
其他	616,097,554.36	121,373,580.59	450,977,802.78	93,999,459.17
合计	3,011,833,154.87	498,944,363.41	2,256,940,078.66	376,705,031.13

## (2). 未经抵销的递延所得税负债

√适用 □不适用

单位：元 币种：人民币

项目	期末余额		期初余额	
	应纳税暂时性差异	递延所得税负债	应纳税暂时性差异	递延所得税负债
公允价值调整影响递延所得税	427,752,765.35	96,395,550.03	77,815,549.47	10,628,567.32
使用权资产应纳税暂时性差异	266,288,264.19	45,256,156.56	153,593,897.58	26,657,707.52
其他	598,967,982.00	90,296,433.42	527,436,377.88	87,761,781.62
合计	1,293,009,011.54	231,948,140.01	758,845,824.93	125,048,056.46

## (3). 以抵销后净额列示的递延所得税资产或负债

□适用 √不适用

## (4). 未确认递延所得税资产明细

√适用 □不适用

单位：元 币种：人民币

项目	期末余额	期初余额
可抵扣暂时性差异	2,037,716,708.91	2,286,282,418.70
可抵扣亏损	4,211,920,276.09	4,226,271,887.01

合计	6,249,636,985.00	6,512,554,305.71
----	------------------	------------------

## (5). 未确认递延所得税资产的可抵扣亏损将于以下年度到期

适用 不适用

其他说明：

适用 不适用

## 31、其他非流动资产

适用 不适用

## (1) 其他非流动资产

单位：元 币种：人民币

项目	期末余额			期初余额		
	账面余额	减值准备	账面价值	账面余额	减值准备	账面价值
预付工程款	10,704,886.08		10,704,886.08	59,533,554.96		59,533,554.96
预付设备款	62,031,462.68		62,031,462.68	34,602,855.80		34,602,855.80
预付土地款	38,455,648.40		38,455,648.40			
一年以上到期的质保金	91,453,490.79	1,113,076.00	90,340,414.79			
合计	202,645,487.95	1,113,076.00	201,532,411.95	94,136,410.76		94,136,410.76

## (2) 重要的其他非流动资产

单位：元 币种：人民币

项目	期末余额	期初余额
购买土地预付款	38,455,648.40	

## 32、所有权或使用权受限资产

√适用 □不适用

单位：元 币种：人民币

项目	期末				期初			
	账面余额	账面价值	受限类型	受限情况	账面余额	账面价值	受限类型	受限情况
货币资金	6,119,099,324.73	6,119,099,324.73	其他	诉讼、保证金、应收利息、冻结银行存款等	6,874,369,105.60	6,874,369,105.60	其他	保证金、应收利息、冻结银行存款等
应收票据	131,973,391.90	131,973,391.90	其他	已背书/贴现未终止确认				
应收款项融资*1	1,070,010,255.68	1,070,010,255.68	质押	用于开具银行承兑汇票质押	488,464,690.52	488,464,690.52	质押	办理借款质押
应收账款	200,787,379.03	200,787,379.03	其他	办理借款质押	412,908,431.52	412,908,431.52	其他	办理借款质押
固定资产*2	478,732,601.33	321,209,491.52	抵押	办理借款抵押	477,550,851.88	335,613,742.86	抵押	办理借款抵押
无形资产*2	415,797,056.93	264,252,595.08	抵押	办理借款抵押	415,797,056.93	272,690,841.98	抵押	办理借款抵押
投资性房地产*2	5,795,017.72	3,097,441.68	抵押	办理借款抵押	5,795,017.72	3,278,221.44	抵押	办理借款抵押
长期应收款	10,000,000.00	10,000,000.00	质押	办理借款质押				
交易性金融资产					300,302,465.75	300,302,465.75	其他	封闭式理财类产品
合计	8,432,195,027.32	8,120,429,879.62	/	/	8,975,187,619.92	8,687,627,499.67	/	/

\*1：应收款项融资的应收票据质押主要为长虹美菱和长虹华意将部分未到期应收票据质押给银行，用于开具银行承兑汇票。

\*2：投资性房地产、固定资产、无形资产抵押为房屋建筑物及土地使用权抵押。

**33、短期借款****(1). 短期借款分类**

√适用 □不适用

单位：元 币种：人民币

项目	期末余额	期初余额
信用借款	8,801,969,804.06	10,897,051,560.24
质押借款*1	826,202,410.64	389,342,171.26
保证借款*2	2,806,043,911.81	3,076,676,296.27
商业承兑汇票贴现融资	27,636,974.27	1,768,182.05
应付利息	12,667,482.08	62,039,769.22
合计	12,474,520,582.86	14,426,877,979.04

\*1期末质押借款中，质押借款共计826,202,410.64元，其中信用证质押借款814,092,410.64元，应收账款质押借款7,110,000.00元，定期存单质押借款5,000,000.00元。

\*2期末保证借款均为关联方担保，担保情况详见本报告十四、5、（4）。

**(2). 已逾期未偿还的短期借款情况**

□适用 √不适用

其中重要的已逾期未偿还的短期借款情况如下：

□适用 √不适用

其他说明

□适用 √不适用

**34、交易性金融负债**

□适用 √不适用

其他说明：

□适用 √不适用

**35、衍生金融负债**

√适用 □不适用

单位：元 币种：人民币

项目	期末余额	期初余额
远期外汇合约	105,951,376.41	148,732,154.25
合计	105,951,376.41	148,732,154.25

**36、应付票据****(1). 应付票据列示**

√适用 □不适用

单位：元 币种：人民币

种类	期末余额	期初余额
银行承兑汇票	18,546,433,525.05	16,304,839,164.79
商业承兑汇票	3,575,818,850.04	2,923,521,922.07
合计	22,122,252,375.09	19,228,361,086.86

**37、应付账款****(1). 应付账款列示**

√适用 □不适用

单位：元 币种：人民币

项目	期末余额	期初余额
合计	19,424,319,009.51	15,620,129,061.78
其中：1年以上	1,031,833,196.20	726,036,305.63

**(2). 账龄超过1年或逾期的重要应付账款**

√适用 □不适用

单位：元 币种：人民币

项目	期末余额	未偿还或结转的原因
单位一	196,555,272.26	诉讼
合计	196,555,272.26	/

其他说明

□适用 √不适用

**38、预收款项****(1). 预收账款项列示**

√适用 □不适用

单位：元 币种：人民币

项目	期末余额	期初余额
预收租金	16,249,138.18	
其他	4,592.30	
合计	16,253,730.48	

**(2). 账龄超过1年的重要预收款项**

□适用 √不适用

**(3). 报告期内账面价值发生重大变动的金额和原因**

□适用 √不适用

其他说明

□适用 √不适用

**39、合同负债****(1). 合同负债情况**

√适用 □不适用

单位：元 币种：人民币

项目	期末余额	期初余额
合计	2,749,913,571.94	2,524,933,114.54
其中：1年以上	273,582,438.59	142,191,300.54

## (2). 账龄超过 1 年的重要合同负债

□适用 √不适用

## (3). 报告期内账面价值发生重大变动的金额和原因

□适用 √不适用

其他说明：

□适用 √不适用

## 40、应付职工薪酬

## (1). 应付职工薪酬列示

√适用 □不适用

单位：元 币种：人民币

项目	期初余额	本期增加	本期减少	期末余额
一、短期薪酬	972,371,575.66	6,012,394,608.10	5,900,210,074.32	1,084,556,109.44
二、离职后福利-设定提存计划	94,574,529.65	503,838,309.06	564,511,708.34	33,901,130.37
三、辞退福利	49,046,808.85	56,387,740.40	70,003,325.92	35,431,223.33
四、一年内到期的其他福利				
其他				
合计	1,115,992,914.16	6,572,620,657.56	6,534,725,108.58	1,153,888,463.14

## (2). 短期薪酬列示

√适用 □不适用

单位：元 币种：人民币

项目	期初余额	本期增加	本期减少	期末余额
一、工资、奖金、津贴和补贴	923,165,770.69	5,402,415,219.53	5,273,754,224.76	1,051,826,765.46



二、职工福利费	791,776.84	123,094,067.93	122,902,342.71	983,502.06
三、社会保险费	13,591,654.49	232,501,745.24	240,459,730.27	5,633,669.46
其中：医疗保险费	10,127,609.87	217,815,823.57	223,562,281.16	4,381,152.28
工伤保险费	2,516,827.39	13,770,977.93	15,957,784.86	330,020.46
生育保险费	947,217.23	914,943.74	939,664.25	922,496.72
其他				
四、住房公积金	11,235,669.01	225,679,487.58	228,297,226.17	8,617,930.42
五、工会经费和职工教育经费	22,188,639.40	28,286,542.35	34,796,550.41	15,678,631.34
六、短期带薪缺勤	1,398,065.23	417,545.47		1,815,610.70
合计	972,371,575.66	6,012,394,608.10	5,900,210,074.32	1,084,556,109.44

## (3). 设定提存计划列示

√适用 □不适用

单位：元 币种：人民币

项目	期初余额	本期增加	本期减少	期末余额
1、基本养老保险	87,041,507.88	464,050,407.37	522,982,678.89	28,109,236.36
2、失业保险费	7,434,997.77	25,774,547.16	28,415,630.92	4,793,914.01
3、企业年金缴费	98,024.00	14,013,354.53	13,113,398.53	997,980.00
合计	94,574,529.65	503,838,309.06	564,511,708.34	33,901,130.37

其他说明：

□适用 √不适用

**41、应交税费**

√适用 □不适用

单位：元 币种：人民币

项目	期末余额	期初余额
增值税	222,673,041.22	225,951,010.07
城建税	17,642,103.99	20,805,420.47
土地使用税	5,590,661.65	3,829,857.42
房产税	12,871,540.42	13,833,720.89
教育费附加	13,639,517.77	15,769,892.83
印花税	21,571,989.34	17,159,236.50
个人所得税	24,458,963.24	15,609,367.97
土地增值税	648,020.88	1,439,670.30
水利建设基金	730,240.15	9,954,047.09
企业所得税	142,740,171.06	137,536,802.54
废弃电器电子产品处理基金	38,475,864.00	33,457,465.00
其他*1	3,713,176.43	3,772,460.93
合计	504,755,290.15	499,118,952.01

\*1其他税费主要是防洪基金、残疾人保障基金等地方税费。

**42、其他应付款****(1). 项目列示**

√适用 □不适用

单位：元 币种：人民币

项目	期末余额	期初余额
应付利息		
应付股利	134,212,262.97	138,388,224.16
其他应付款	3,397,789,025.08	3,377,591,062.59
合计	3,532,001,288.05	3,515,979,286.75

其他说明：

□适用 √不适用

**(2). 应付利息**

分类列示

□适用 √不适用

逾期的重要应付利息：

□适用 √不适用

其他说明：

□适用 √不适用

**(3). 应付股利**

分类列示

√适用 □不适用

(1)应付股利按单位分类

单位：元 币种：人民币

项目	期末余额	期初余额
普通股股利	134,212,262.97	138,388,224.16
其中：本公司	2,652,271.73	2,600,848.09
长虹美菱	5,384,407.44	4,978,994.16
长虹佳华	295,059.61	357,357.72
零八一集团	125,880,524.19	125,880,524.19
长虹创投		4,570,500.00
合计	134,212,262.97	138,388,224.16

## (2)应付股利按应支付单位名称分类

单位：元 币种：人民币

单位名称	期末余额	期初余额	超过1年未支付原因
徐州白云大厦股份有限公司	112,444.80		
玉林市星火实业总公司	112,444.80		
绵阳李氏企业集团公司	2,231.30	909,076.50	对方未办理提取手续
四川长虹电子控股集团有限公司		4,570,500.00	
四川电子军工集团有限公司	125,880,524.19	125,880,524.19	未结算
中国人民保险(集团)公司	432,607.23	288,404.82	对方未办理提取手续
中国人寿保险集团股份有限公司	288,404.82	432,607.23	对方未办理提取手续
交通银行-富国天益价值证券投资基金	153,697.50	153,697.50	对方未办理提取手续
中行合肥分行	446,576.60	391,245.50	对方未办理提取手续
合肥集体工业联合社	446,575.90	391,244.89	对方未办理提取手续
省信托投资公司芜湖办事处	357,261.30	312,996.42	对方未办理提取手续
其他	5,979,494.53	3,866,098.81	未结算
成都西河钢板网厂		151,449.60	
国营重庆无线电厂		151,449.60	
绵阳市金融服务公司		145,046.40	
深圳市华晟达投资控股有限公司		109,687.50	
石家庄市无线电三厂		151,449.60	
遂宁市丝绸公司		179,846.40	
自贡正丰实业有限公司		302,899.20	
合计	134,212,262.97	138,388,224.16	

## (4). 其他应付款

按款项性质列示其他应付款

√适用 □不适用

单位：元 币种：人民币

项目	期末余额	期初余额
预提费用	2,125,071,733.95	1,913,991,397.04
暂收应付及暂扣款项	284,839,168.80	488,208,118.96
押金、保证金	552,696,751.89	537,102,076.78
其他	265,760,096.69	253,326,763.20

关联方款项	159,421,273.75	184,962,706.61
保理融资款	10,000,000.00	
合计	3,397,789,025.08	3,377,591,062.59

账龄超过 1 年或逾期的重要其他应付款

适用 不适用

其他说明：

适用 不适用

#### 43、持有待售负债

适用 不适用

单位：元 币种：人民币

项目	期末余额	期初余额
长虹格兰博科技股份有限公司	300,676,167.63	
合计	300,676,167.63	

其他说明：

本集团将长虹格兰博相关负债划分为持有待售负债，详见本报告7、11。

#### 44、1 年内到期的非流动负债

适用 不适用

单位：元 币种：人民币

项目	期末余额	期初余额
1年内到期的长期借款	2,339,400,000.00	1,991,448,266.67
1年内到期的长期借款应付利息	4,474,898.67	2,734,277.16
1年内到期的租赁负债	79,927,356.16	56,751,049.94
合计	2,423,802,254.83	2,050,933,593.77

其他说明：

##### 2.一年内到期的长期借款

单位：元 币种：人民币

借款类别	期末余额	期初余额	备注		
抵押借款	40,000,000.00	20,211,488.89			
保证借款	530,100,000.00	763,236,777.78			
信用借款	1,769,300,000.00	1,208,000,000.00			
合计	2,339,400,000.00	1,991,448,266.67			
3.期末金额前五笔的一年内到期的长期借款贷款单位	币种	期末余额		借款起始日期	借款终止日期
		外币金额	本币金额		
中国农业银行股份有限公司绵阳涪城支行	CNY		419,000,000.00	2023/1/1	2024/12/30
中国进出口银行四川省分行	CNY		300,000,000.00	2022/3/16	2024/3/15
中国工商银行股份有限公司绵阳高新技术产业开发支行	CNY		299,900,000.00	2022/12/20	2024/12/16

借款类别	期末余额		期初余额		备注
中国建设银行股份有限公司 绵阳高新支行	CNY		140,000,000.00	2023/1/1	2024/12/31
中国建设银行股份有限公司 绵阳高新支行	CNY		110,000,000.00	2023/8/31	2024/9/30

#### 45、其他流动负债

其他流动负债情况

√适用 □不适用

单位：元 币种：人民币

项目	期末余额	期初余额
待转销项税额	229,708,536.25	189,546,916.62
供应链票据转回*1	115,965,415.94	27,286,312.19
其他	218,335.59	635,142.92
合计	345,892,287.78	217,468,371.73

\*1供应链票据转回是商业票据及融单未到期已背书/贴现，因为附追索权所以不能终止确认，在其他流动负债列示。

短期应付债券的增减变动：

□适用 √不适用

其他说明：

□适用 √不适用

#### 46、长期借款

##### (1). 长期借款分类

√适用 □不适用

单位：元 币种：人民币

项目	期末余额	期初余额
信用借款	2,093,761,763.89	848,812,426.94
保证借款	890,280,831.95	555,205,902.78
抵押借款	108,000,000.00	148,000,000.00
质押借款	9,908,888.89	
合计	3,101,951,484.73	1,552,018,329.72

长期借款金额较大的前五名

贷款单位	借款	借款	币种	期末余额		期初余额	
	起始日	终止日		原币金额	本币金额	原币金额	本币金额
中国农业银行股份有限公司绵阳涪城支行	2023/1/31	2025/1/30	CNY		489,000,000.00		
国家开发银行四川省分行	2023/8/31	2026/8/30	CNY		420,000,000.00		
中国进出口银行四川省分行	2023/7/28	2025/7/27	CNY		300,000,000.00		
中国工商银行股份有限公司绵阳高新技术产业开发支行	2023/2/21	2025/2/21	CNY		269,000,000.00		
中国建设银行股份有限公司绵阳高新支行	2023/1/1	2025/12/31	CNY		200,000,000.00		

期末金额中无展期的长期借款。

其他说明：

适用 不适用

#### 47、应付债券

##### (1). 应付债券

适用 不适用

##### (2). 应付债券的具体情况：（不包括划分为金融负债的优先股、永续债等其他金融工具）

适用 不适用

##### (3). 可转换公司债券的说明

适用 不适用

转股权会计处理及判断依据

适用 不适用

##### (4). 划分为金融负债的其他金融工具说明

期末发行在外的优先股、永续债等其他金融工具基本情况

适用 不适用

期末发行在外的优先股、永续债等金融工具变动情况表

适用 不适用

其他金融工具划分为金融负债的依据说明：

适用 不适用

其他说明：

适用 不适用

#### 48、租赁负债

适用 不适用

单位：元 币种：人民币

项目	期末余额	期初余额
租赁负债	235,883,028.82	131,252,515.82
合计	235,883,028.82	131,252,515.82

#### 49、长期应付款

项目列示

适用 不适用

单位：元 币种：人民币

项目	期末余额	期初余额
长期应付款		

专项应付款	55,900,347.84	56,245,286.48
合计	55,900,347.84	56,245,286.48

其他说明：

适用  不适用

### 长期应付款

#### (1). 按款项性质列示长期应付款

适用  不适用

### 专项应付款

#### (1). 按款项性质列示专项应付款

适用  不适用

单位：元 币种：人民币

项目	期初余额	本期增加	本期减少	期末余额	形成原因
中山技术改造专项资金	1,145,286.48		344,938.64	800,347.84	
XX产业化能力建设补贴	55,100,000.00			55,100,000.00	
合计	56,245,286.48		344,938.64	55,900,347.84	

### 50、长期应付职工薪酬

适用  不适用

#### (1). 长期应付职工薪酬表

适用  不适用

单位：元 币种：人民币

项目	期末余额	期初余额
离职后福利-设定受益计划净负债*1	41,554,265.27	40,829,228.07
辞退福利*2	191,063,598.39	191,491,486.30
其他长期福利*3	17,359,165.59	9,746,000.00
合计	249,977,029.25	242,066,714.37

\*1详见长虹华意2023年度审计报告附注五、41。

\*2根据员工内部提前退养和提前退休政策，截至本年末预计将承担的长期应付辞退福利余额191,063,598.39元。

\*3其他长期福利系长虹华意根据业绩激励方案计提的激励基金总金额的10%作为其他长期福利留存部分，留存总金额为1,735.92万元，详见长虹华意2023年度审计报告附注十六、7.（1）十四五业绩激励方案之相关说明。

#### (2). 设定受益计划变动情况

设定受益计划义务现值：

适用  不适用

计划资产：

适用 不适用

设定受益计划净负债（净资产）

适用 不适用

设定受益计划的内容及与之相关风险、对公司未来现金流量、时间和不确定性的影响说明：

适用 不适用

设定受益计划重大精算假设及敏感性分析结果说明

适用 不适用

其他说明：

适用 不适用

## 51、预计负债

适用 不适用

单位：元 币种：人民币

项目	期初余额	期末余额	形成原因
未决诉讼*1	133,666,012.71	138,694,832.75	
产品质量保证*2	87,067,566.95	76,697,016.39	
其他*3	402,449,847.99	331,647,605.17	
合计	623,183,427.65	547,039,454.31	

\*1未决诉讼系本公司及子公司涉及诉讼案件所预计的赔款费用：133,666,012.71元，四川长虹电器股份有限公司诉讼赔偿费用：5,877,908.77元，顺达通诉讼赔偿费用：125,673,231.62元，长虹美菱预计其他经营诉讼赔偿费用：394,337.90元、预计维修费用：1,720,534.42元。

\*2产品质量保证是为已销售产品在产品保修期间预计可能发生的产品保修费用。

\*3其他预计负债主要为公司根据出口销售情况及与国家专利局就专利费用的谈判情况而预计的专利权费用。

## 52、递延收益

递延收益情况

适用 不适用

单位：元 币种：人民币

项目	期初余额	本期增加	本期减少	期末余额	形成原因
项目开发补贴*1	666,491,923.11	117,851,099.00	152,711,816.65	631,631,205.46	
物流企业补助	14,936,880.51		789,781.56	14,147,098.95	
OLED项目工程补助	10,348,573.82		275,400.00	10,073,173.82	
搬迁补助	33,520,692.15		2,583,421.09	30,937,271.06	
合计	725,298,069.59	117,851,099.00	156,360,419.30	686,788,749.29	/

\*1.项目开发政府补贴：政府对公司技术开发支出的专项补贴，收到时确认为递延收益，与资产相关的补贴在相应的项目完成并转为资产开始摊销时按与该资产摊销期限一致的期限平均转入各年度损益，与收益相关的补贴在相应项目完成并验收合格后一次性转入当期损益。



其他说明：

适用 不适用

### 53、其他非流动负债

适用 不适用

### 54、股本

适用 不适用

单位：元 币种：人民币

	期初余额	本次变动增减（+、-）					期末余额
		发行新股	送股	公积金转股	其他	小计	
限售条件股份	1,285,591.00						1,285,591.00
其中：国有法人持有股份							
境内法人持有股份	1,285,591.00						1,285,591.00
无限售条件股份	4,614,958,631.00						4,614,958,631.00
股份总数	4,616,244,222.00						4,616,244,222.00

### 55、其他权益工具

#### (1). 期末发行在外的优先股、永续债等其他金融工具基本情况

适用 不适用

#### (2). 期末发行在外的优先股、永续债等金融工具变动情况表

适用 不适用

其他权益工具本期增减变动情况、变动原因说明，以及相关会计处理的依据：

适用 不适用

其他说明：

适用 不适用

### 56、资本公积

适用 不适用

单位：元 币种：人民币

项目	期初余额	本期增加	本期减少	期末余额
股本溢价	3,341,178,822.28			3,341,178,822.28
其他资本公积（注1）	347,330,221.35	3,403,316.95	35,719,202.00	315,014,336.30
合计	3,688,509,043.63	3,403,316.95	35,719,202.00	3,656,193,158.58

注1：本年公司其他资本公积发生额变动主要系购买少数股东股权、少数股东增资、权益法核算的长期股权投资被投资单位除净损益、利润分配、其他综合收益以外的其他因素引起的所有者权益变动导致。

## 57、库存股

□适用 √不适用

## 58、其他综合收益

√适用 □不适用

单位：元 币种：人民币

项目	期初余额	本期发生金额					期末余额
		本期所得税前发生额	减：前期计入其他综合收益当期转入损益	减：前期计入其他综合收益当期转入留存收益	减：所得税费用	税后归属于母公司	
一、以后不能重分类进损益的其他综合收益	8,266,020.88						8,266,020.88
其中：重新计算设定受益计划净负债和净资产的变动							
权益法下在被投资单位不能重分类进损益的其他综合收益中享有的份额							
其他	8,266,020.88						8,266,020.88
二、以后将重分类进损益的其他综合收益	- 13,411,970.03	-14,413,490.25				-23,732,792.53	9,319,302.28 37,144,762.56
其中：权益法下在被投资单位以后将重分类进损益的其他综合收益中享有的份额	28,583,116.70	1,377,203.08				1,377,203.08	29,960,319.78
金融资产重分类计入其他综合收益的金额							
现金流量套期损益的有效部分							

外币财务报表折算差额	41,995,086.73	-15,790,693.33				-25,109,995.61	9,319,302.28	67,105,082.34
其他综合收益合计	-5,145,949.15	-14,413,490.25				-23,732,792.53	9,319,302.28	28,878,741.68

**59、专项储备**

√适用 □不适用

单位：元 币种：人民币

项目	期初余额	本期增加	本期减少	期末余额
安全生产费	33,168,772.31	59,979,012.92	39,186,804.63	53,960,980.60
合计	33,168,772.31	59,979,012.92	39,186,804.63	53,960,980.60

其他说明，包括本期增减变动情况、变动原因说明：

系本公司及子公司以上年度营业收入为基数，按累退比例计提的安全生产费。

**60、盈余公积**

√适用 □不适用

单位：元 币种：人民币

项目	期初余额	本期增加	本期减少	期末余额
法定盈余公积	202,335,263.00			202,335,263.00
任意盈余公积				
合计	202,335,263.00			202,335,263.00

**61、未分配利润**

√适用 □不适用

单位：元 币种：人民币

项目	本期	上期
调整前上期末未分配利润	5,125,257,366.02	4,749,709,880.48
调整期初未分配利润合计数（调增+，调减-）	-394,356.11	
调整后期初未分配利润	5,124,863,009.91	4,749,709,880.48
加：本期归属于母公司所有者的净利润	687,701,603.71	467,872,369.98
减：提取法定盈余公积		
应付普通股股利	184,649,768.88	92,324,884.44
转作股本的普通股股利		
加：盈余公积弥补亏损		
期末未分配利润	5,627,914,844.74	5,125,257,366.02

**少数股东权益**

子公司名称	期末少数股权比例%	期末余额	期初余额
集能阳光	12.74	1,351,526.55	1,204,474.08
广东长虹	9.00	84,523,333.57	77,942,296.37
长虹通信	20.00	73,972.08	72,887.17
新网科技	26.91	79,347,300.80	73,061,334.35
虹微公司	1.50	17,806,217.98	14,341,860.46
电子系统	0.47	-1,941,227.36	-1,555,081.22
长虹模塑	0.34	3,006,663.34	2,807,067.08
长虹包装	0.25	521,227.45	499,210.83

子公司名称	期末少数股权比例%	期末余额	期初余额
长虹精密	0.25	688,738.91	640,922.37
长虹技佳	0.25	1,193,595.04	1,082,691.49
长虹器件	0.25	1,565,331.96	1,473,364.71
长虹创投	5.00	21,007,787.78	10,182,887.36
长虹民生	29.73	220,510,719.25	214,682,881.31
长虹美菱	72.64	4,517,257,907.83	4,063,299,969.79
合肥长虹	0.05	117,499.15	120,302.60
快益点	0.50	195,385.58	200,527.85
长虹电源	20.00	223,382,273.98	195,301,705.45
智易家	36.51	17,141,589.78	4,731,001.54
长虹置业	0.38	7,184,106.82	59,349,207.25
长虹华意	69.42	3,966,942,861.99	3,744,186,409.01
虹视	40.40	115,297,252.66	114,394,303.25
虹信软件	26.49	45,336,610.69	47,719,556.19
成都科技	0.05	4,952.85	-7,097.39
广元长虹	0.05	22,242.69	22,312.06
长虹佳华	22.56	574,974,618.83	518,426,950.87
大数据	41.67	22,933,263.89	21,836,332.44
顺达通	0.25	-1,476,119.50	-1,234,925.34
智慧健康	15.00	13,652,229.90	11,554,298.44
合计	--	9,932,621,864.49	9,176,337,650.37

## 62、营业收入和营业成本

### (1). 营业收入和营业成本情况

√适用 □不适用

单位：元 币种：人民币

项目	本期发生额		上期发生额	
	收入	成本	收入	成本
主营业务	96,352,041,042.95	85,478,786,128.56	91,007,160,897.02	80,749,971,484.45
其他业务	1,103,787,378.50	727,203,164.33	1,474,498,470.22	981,338,847.65
合计	97,455,828,421.45	86,205,989,292.89	92,481,659,367.24	81,731,310,332.10

## 1) 主营业务—按行业分类

行业名称	本期发生额		上期发生额	
	营业收入	营业成本	营业收入	营业成本
家电	39,110,879,099.75	33,150,614,028.45	34,137,227,521.22	28,616,734,132.67
中间产品	5,163,547,816.90	4,794,868,435.99	5,732,052,503.67	5,290,921,614.02
物流服务	1,261,513,619.25	1,193,170,180.33	1,367,595,827.07	1,289,893,888.33
房地产	1,599,029,330.95	1,179,531,059.82	1,512,501,566.56	894,370,050.46
特种业务	2,534,025,768.77	1,960,696,504.43	2,537,890,852.57	1,928,361,557.57
通用设备制造	8,853,450,609.95	7,404,293,676.16	8,953,788,878.18	7,848,072,149.41
ICT产品及服务	34,062,837,808.88	32,765,411,992.58	33,117,465,081.39	31,945,370,844.04
网络通讯终端	1,774,447,355.86	1,448,837,129.95	2,114,196,695.23	1,763,076,606.44
其他	1,992,309,632.64	1,581,363,120.85	1,534,441,971.13	1,173,170,641.51
合计	96,352,041,042.95	85,478,786,128.56	91,007,160,897.02	80,749,971,484.45

## 2) 主营业务—按产品分类

产品名称	本期发生额		上期发生额	
	营业收入	营业成本	营业收入	营业成本
电视	14,543,900,414.94	12,605,559,769.02	13,629,466,194.58	11,379,871,498.43
空调	11,673,615,722.03	10,336,410,220.81	9,878,608,003.06	8,428,375,352.54
冰箱（柜）	9,660,039,129.61	7,558,329,355.33	8,186,760,076.95	6,799,453,555.69
洗衣机	1,367,474,477.64	1,023,125,025.35	801,195,356.50	572,606,672.48
厨卫产品及小家电	1,865,849,355.53	1,627,189,657.94	1,641,197,890.13	1,436,427,053.53
中间产品	5,163,547,816.90	4,794,868,435.99	5,732,052,503.67	5,290,921,614.02
物流服务	1,261,513,619.25	1,193,170,180.33	1,367,595,827.07	1,289,893,888.33
房地产	1,599,029,330.95	1,179,531,059.82	1,512,501,566.56	894,370,050.46

产品名称	本期发生额		上期发生额	
	营业收入	营业成本	营业收入	营业成本
特种业务	2,534,025,768.77	1,960,696,504.43	2,537,890,852.57	1,928,361,557.57
压缩机	8,853,450,609.95	7,404,293,676.16	8,953,788,878.18	7,848,072,149.41
ICT产品与服务	34,062,837,808.88	32,765,411,992.58	33,117,465,081.39	31,945,370,844.04
网络通讯终端	1,774,447,355.86	1,448,837,129.95	2,114,196,695.23	1,763,076,606.44
其他	1,992,309,632.64	1,581,363,120.85	1,534,441,971.13	1,173,170,641.51
合计	96,352,041,042.95	85,478,786,128.56	91,007,160,897.02	80,749,971,484.45

## 3) 主营业务—按地区分类

地区名称	本期发生额		上期发生额	
	营业收入	营业成本	营业收入	营业成本
国内	75,424,251,420.17	67,953,868,163.81	71,374,349,413.68	64,324,845,796.73
国外	20,927,789,622.78	17,524,917,964.75	19,632,811,483.34	16,425,125,687.72
合计	96,352,041,042.95	85,478,786,128.56	91,007,160,897.02	80,749,971,484.45

## 4) 主营业务—按销售渠道

销售渠道名称	本期发生额		上期发生额	
	营业收入	营业成本	营业收入	营业成本
非直销	39,110,879,099.75	33,150,614,028.45	34,137,227,521.22	28,616,734,132.67
直销	57,241,161,943.20	52,328,172,100.11	56,869,933,375.80	52,133,237,351.78
合计	96,352,041,042.95	85,478,786,128.56	91,007,160,897.02	80,749,971,484.45

5) 本期末已签订合同、但尚未履行或尚未履行完毕的履约义务所对应的收入金额2,806,930,751.24元，其中2,703,144,580.38元预计将于2024年确认收入，59,394,657.69元预计将于2025年确认收入，44,391,513.17元预计将于2026年及以后年度确认收入。

6) 前五名客户的销售收入总额为17,615,393,508.73元，占全部销售收入的18.08%。

7) 为便于更清晰呈现本公司业务情况,本报告按行业及重要性原则对主要业务分类进行了适当调整,其中中间产品、其他业务等分部与2022年定期报告的业务范围描述有一定差异,本报告中同比数据亦同步按新的分部描述进行了重分类。



## (2). 营业收入、营业成本的分解信息

适用 不适用

其他说明

适用 不适用

## (3). 履约义务的说明

适用 不适用

## (4). 分摊至剩余履约义务的说明

适用 不适用

## (5). 重大合同变更或重大交易价格调整

适用 不适用

## 63、税金及附加

适用 不适用

单位：元 币种：人民币

项目	本期发生额	上期发生额
城市维护建设税	84,631,686.18	69,662,912.41
教育费附加	64,726,261.59	52,628,751.81
房产税	72,743,182.88	71,435,535.19
地方基金及费用*1	11,515,677.48	11,572,457.68
土地增值税	83,264,289.27	109,972,248.27
废弃电子产品处理基金	152,883,292.00	138,753,134.99
印花税	88,593,148.81	75,776,175.76
土地使用税	30,590,695.77	26,239,671.30
消费税	17,863,423.12	13,759,207.35
车船使用税	101,007.13	79,296.06
合计	606,912,664.23	569,879,390.82

\*1地方基金及费用主要是水利建设基金、防洪基金以及河道维护管理费、堤坝(围)维护费、残疾人保障金等地方税费。

## 64、销售费用

适用 不适用

单位：元 币种：人民币

项目	本期发生额	上期发生额
合计	4,272,049,034.27	3,873,570,250.98

## 65、管理费用

适用 不适用

单位：元 币种：人民币

项目	本期发生额	上期发生额
合计	1,814,842,398.72	1,742,845,395.97

**66、研发费用**

√适用 □不适用

单位：元 币种：人民币

项目	本期发生额	上期发生额
合计	2,213,496,663.06	2,302,786,612.28

**67、财务费用**

√适用 □不适用

单位：元 币种：人民币

项目	本期发生额	上期发生额
利息费用	412,583,574.48	384,693,221.77
减：利息收入	564,220,884.24	471,753,638.49
加：汇兑损失	85,286,552.41	142,637,442.39
加：其他支出	201,732,232.02	174,267,039.23
合计	135,381,474.67	229,844,064.90

**68、其他收益**

√适用 □不适用

单位：元 币种：人民币

按性质分类	本期发生额	上期发生额
递延收益转入	150,350,717.81	129,456,745.29
即征即退增值税*1	51,870,786.02	59,491,256.20
增值税加计抵扣	81,004,043.51	164,322.91
企业扶持资金*2	70,845,289.69	73,379,520.92
财政奖补*3	75,717,309.04	65,367,043.04
人才激励及技改补助*4	8,070,609.84	11,536,135.58
外经贸发展促进资金*5	10,385,488.73	18,819,078.43
稳岗补贴*6	6,951,961.65	19,662,466.26
其他税收返还	6,846,051.54	9,290,121.71
出口信保补贴*7	4,551,495.29	10,014,143.16
研发补贴	7,931,300.00	6,256,600.00
培育资助	602,512.46	1,445,602.24
其他零星项目	7,833,430.97	5,905,448.02
合计	482,960,996.55	410,788,483.76

\*1即征即退增值税，主要是根据财税〔2011〕100号、川国税2011年第8号公告、国税发2011第69号和60号的相关规定，公司享受的增值税税负超过3%即征即退的优惠政策；

\*2企业扶持资金，主要是工业企业发展资金、高新技术企业扶持资金以及财政局支持专项资金等；

\*3财政奖补，主要包括先进企业奖励等符合政府奖励标准而收到的政府奖励补助；

\*4人才激励及技改补助，主要包括人才扶持补助以及技改项目补贴；

\*5外经贸发展促进资金，主要是中央或省级外经贸区域协调发展专项资金；

\*6稳岗补贴，主要是社保局及就业局拨付的失业稳岗补贴金额；

\*7出口信保补贴，主要是经贸发展局拨付的促进投保出口信用保险费补贴；

其余列示项目均为金额较大的递延收益项目，100万元以下的与收益相关的政府补助均计入其他零星项目。

## 69、投资收益

√适用 □不适用

### 1.投资收益来源

单位：元 币种：人民币

项目	本期发生额	上期发生额
权益法核算的长期股权投资收益	132,780,793.39	86,186,031.70
处置长期股权投资产生的投资收益	264,556.15	4,678,828.43
其他非流动金融资产在持有期间的投资收益	1,643,052.71	1,821,051.66
债权投资在持有期间取得的利息收入	59,050,801.95	74,920,669.95
处置其他非流动金融资产取得的投资收益	1,236,198.11	1,275,680.92
处置交易性金融资产取得的投资收益	11,513,049.48	20,254,954.83
处置衍生金融资产和负债取得的投资收益	-12,560,215.93	18,349,116.51
以摊余成本计量的金融资产终止确认收益	-74,097,800.64	-112,709,133.31
其他*	-27,493,088.53	29,854.74
合计	92,337,346.69	94,807,055.43

### 2.权益法核算的长期股权投资收益

项目	本期发生额	上期发生额	本期比上期增减变动的原因
绵阳海立电器有限公司	2,307,037.21	3,386,997.16	被投资单位净利润变动
四川省虹然绿色能源有限公司	323,685.97	357,188.06	被投资单位净利润变动
四川长虹集团财务有限公司	67,452,805.75	54,450,443.75	被投资单位净利润变动
四川虹云创业股权投资管理有限公司	492,303.54	98,888.50	被投资单位净利润变动
四川虹云新一代信息技术创业投资基金合伙企业（有限合伙）	-706,682.12	-903,059.82	被投资单位净利润变动
四川申万宏源长虹股权投资基金合伙企业(有限合伙)	61,547,451.98	7,628,877.96	被投资单位净利润变动
绵阳嘉创孵化器管理有限公司	-7,733,129.37	2,049,977.12	被投资单位净利润变动
四川长虹川富股权投资基金合伙企业（有限合伙）	-11,829,858.16	-498,599.41	被投资单位净利润变动

项目	本期发生额	上期发生额	本期比上期增减变动的原因
四川新视创伟超高清科技有限公司	-2,322,774.17	-628,662.71	被投资单位净利润变动
长虹集团四川申万宏源战略新型产业母基金合伙企业（有限合伙）	-2,373,289.35	88,140.40	被投资单位净利润变动
绵阳市电子电器检测有限责任公司	-419,875.29	-397,826.07	被投资单位净利润变动
中广融合智能终端科技有限公司	-1,201,850.37	-767,370.60	被投资单位净利润变动
四川爱创科技有限公司	8,096,496.73	-4,715,732.19	被投资单位净利润变动
国工科技集团有限公司	-1,780,344.08	-2,589,963.55	被投资单位净利润变动
佛山市顺德区容声塑胶有限公司	942,565.18	99,803.86	被投资单位净利润变动
广东科龙模具有限公司	1,750,422.59	4,120,522.78	被投资单位净利润变动
嘉兴市安全生产培训股份有限公司	272,407.77	897,148.16	被投资单位净利润变动
四川感虹科技有限公司	-560,698.88	-260,863.58	被投资单位净利润变动
西藏净虹信息科技有限责任公司	97,976.58	-464,931.22	被投资单位净利润变动
合肥兴美资产管理有限公司	33,680.34	5,133,209.60	被投资单位净利润变动
宏源地能热宝技术有限公司	-1,847,143.30	-3,611,072.36	被投资单位净利润变动
四川天佑归谷科技有限公司	-161,722.64	136,392.93	被投资单位净利润变动
成都归谷环境科技有限责任公司	250,813.73	-602,516.19	被投资单位净利润变动
合肥新美太能源科技有限公司	2,177,980.00	1,617,928.00	被投资单位净利润变动
四川虹云创业投资合伙企业（有限合伙）	99,779.53		本期新增投资
四川长虹欣锐科技有限公司	-1,396,527.19	-597,996.36	被投资单位净利润变动
四川长新制冷部件有限公司	12,900,420.51	5,230,043.69	被投资单位净利润变动
广州欢网科技有限责任公司	4,796,320.22	15,962,414.29	被投资单位净利润变动
四川瑞虹云信息技术有限公司	1,572,540.68	966,649.50	被投资单位净利润变动
合计	132,780,793.39	86,186,031.70	

## 3.本期处置长期股权投资产生的投资收益情况

项目	本期发生额	上期发生额
Changhong USA Inc.	215,992.44	
宏源地能热宝技术有限公司	22,760.28	

项目	本期发生额	上期发生额
长虹中东电器有限责任公司	25,803.43	
长虹瑞科股份有限公司		199,001.30
合肥长虹新能源科技有限公司		2,362,886.02
四川瑞虹云信息技术有限责任公司		2,116,941.11
合计	264,556.15	4,678,828.43

## 4.其他非流动金融资产在持有期间的投资收益

项目	本期发生额	上期发生额
徽商银行股份有限公司	1,523,661.57	1,051,208.37
四川云游互联科技有限公司		564,686.11
江西银行股份有限公司	109,923.65	109,923.65
韩国经济新闻	9,467.49	9,625.00
四川长虹教育科技有限公司		85,608.53
合计	1,643,052.71	1,821,051.66

5.债权投资在持有期间取得的利息收入主要是大额定期存单的收益。

6.处置交易性金融资产取得的投资收益主要是处置理财产品的收益。

7.处置其他非流动金融资产产生的投资收益为1,236,198.11元。

8.处置衍生金融工具取得的投资收益主要是远期合约交割产生的收益。

9.以摊余成本计量的金融资产终止确认收益系满足终止确认条件的应收票据贴现而产生的利息支出。

## 70、净敞口套期收益

适用 不适用

## 71、公允价值变动收益

适用 不适用

单位：元 币种：人民币

产生公允价值变动收益的来源	本期发生额	上期发生额
交易性金融资产		302,465.75
其中：结构存款公允价值变动收益		302,465.75
衍生金融资产	-63,490,082.84	33,142,850.69
其中：衍生金融工具产生的公允价值变动收益	-63,490,082.84	33,142,850.69
期权公允价值变动收益		
不可撤销外币订单公允价值变动		
衍生金融负债	42,605,010.76	-28,104,735.24
其中：衍生金融工具产生的公允价值变动收益	42,605,010.76	-28,104,735.24
期权公允价值变动收益		

以公允价值计量的其他非流动金融资产	292,579,726.73	-3,832,387.59
其中：非交易性权益工具当期损益的公允价值变动金额	292,579,726.73	-3,832,387.59
一年内到期的长期借款	-135,005.56	-6,111.11
其中：一年内到期的长期借款债务保值（利率掉期）公允价值变动	-135,005.56	-6,111.11
长期借款	-222,222.22	-666.67
其中：长期借款债务保值（利率掉期）公允价值变动	-222,222.22	-666.67
合计	271,337,426.87	1,501,415.83

## 72、信用减值损失

√适用 □不适用

单位：元 币种：人民币

项目	本期发生额	上期发生额
一、信用减值损失	-436,749,271.36	-687,370,337.16
合计	-436,749,271.36	-687,370,337.16

## 73、资产减值损失

√适用 □不适用

单位：元 币种：人民币

项目	本期发生额	上期发生额
一、存货跌价损失	-470,699,146.02	-253,952,310.39
二、固定资产减值损失	-51,521,455.11	-34,833,464.17
三、投资性房地产减值损失	-1,017,060.53	
四、商誉减值损失	-9,619,114.08	-19,610,525.15
五、其他非流动资产减值准备	-1,113,076.00	-17,997,917.27
六、固定资产清理减值准备		
七、无形资产减值损失	-61,414,558.18	-30,611,647.89
八、长期股权投资减值损失		
九、开发支出减值损失		-7,352,236.36
十、合同资产减值损失	5,191,173.87	-6,177,652.12
合计	-590,193,236.05	-370,535,753.35

## 74、资产处置收益

√适用 □不适用

单位：元 币种：人民币

项目	本期发生额	上期发生额	计入本年非经常性损益的金额
固定资产处置收益	-1,658,335.65	25,985,781.38	-1,658,335.65
无形资产处置收益		12,186,265.42	
投资性房地产处置收益		159,026.19	
使用权资产处置收益	125,492.32		125,492.32

合计	-1,532,843.33	38,331,072.99	-1,532,843.33
----	---------------	---------------	---------------

## 75、营业外收入

营业外收入情况

√适用 □不适用

单位：元 币种：人民币

项目	本期发生额	上期发生额	计入当期非经常性损益的金额
非流动资产处置利得合计	181,314.01	1,088,908.12	181,314.01
其中：固定资产处置利得	181,314.01	1,088,908.12	181,314.01
无形资产处置利得			
罚款收入	16,712,290.92	9,884,396.30	16,712,290.92
其他	35,342,875.58	56,812,177.65	35,342,875.58
合计	52,236,480.51	67,785,482.07	52,236,480.51

其他说明：

√适用 □不适用

## 76、营业外支出

√适用 □不适用

单位：元 币种：人民币

项目	本期发生额	上期发生额	计入当期非经常性损益的金额
非流动资产处置损失合计	9,555,852.00	10,306,001.77	9,555,852.00
其中：固定资产处置损失	9,351,521.12	6,700,686.34	9,351,521.12
无形资产处置损失	204,330.88	3,605,315.43	204,330.88
罚款及滞纳金支出	2,163,719.27	2,939,732.13	2,163,719.27
捐赠支出	3,629,631.95	7,089,200.63	3,629,631.95
预计诉讼负债	3,204,589.71	89,074,681.88	3,204,589.71
其他	19,876,885.99	29,714,592.98	19,876,885.99
合计	38,430,678.92	139,124,209.39	38,430,678.92

## 77、所得税费用

(1). 所得税费用表

√适用 □不适用

单位：元 币种：人民币

项目	本期发生额	上期发生额
当期所得税费用	267,656,428.59	324,766,733.62
递延所得税费用	-26,675,817.18	-11,538,511.43
合计	240,980,611.41	313,228,222.19

**(2). 会计利润与所得税费用调整过程**□适用  不适用

其他说明：

□适用  不适用**78、其他综合收益** 适用 □ 不适用

详见本报告七、58、其他综合收益相关内容。

**79、现金流量表项目****(1). 与经营活动有关的现金**

收到的其他与经营活动有关的现金

 适用 □ 不适用

单位：元 币种：人民币

项目	本期发生额	上期发生额
政府补助	306,164,195.27	303,478,525.29
保证金及押金	201,119,251.56	161,255,327.51
其他	146,620,242.09	157,688,908.68
合计	653,903,688.92	622,422,761.48

支付的其他与经营活动有关的现金

 适用 □ 不适用

单位：元 币种：人民币

项目	本期发生额	上期发生额
与销售活动相关的现金支出	961,867,570.94	1,053,972,917.30
与日常经营管理相关的现金支出	655,727,154.14	771,534,576.31
与研发活动相关的现金支出	265,490,092.10	302,572,190.71
支付的保证金	186,837,623.75	146,415,131.19
其他	662,110,989.70	575,355,756.06
合计	2,732,033,430.63	2,849,850,571.57

**(2). 与投资活动有关的现金**

收到的重要的投资活动有关的现金

 适用 □ 不适用

单位：元 币种：人民币

项目	本期发生额	上期发生额
收回代偿款	149,500,000.00	
理财产品	2,729,000,000.00	420,000,000.00
融资租赁项目收款	1,665,024,332.49	982,271,555.68
合计	4,543,524,332.49	1,402,271,555.68

支付的重要的投资活动有关的现金

 适用 □ 不适用



单位：元 币种：人民币

项目	本期发生额	上期发生额
代偿款		326,000,000.00
理财产品	2,297,150,000.00	1,692,400,000.00
股权投资	152,933,334.00	114,000,000.00
购买房产	614,089,604.60	
融资租赁项目投资款	908,235,264.92	1,187,866,695.50
合计	3,972,408,203.52	3,320,266,695.50

收到的其他与投资活动有关的现金

√适用 □不适用

单位：元 币种：人民币

项目	本期发生额	上期发生额
融资租赁项目收款	1,665,024,332.49	982,271,555.68
利息收入	598,999,164.54	466,060,375.66
收到处置子公司的委贷还款		15,741,743.03
代偿款	149,500,000.00	
大额存单利息	14,146,561.73	
总计	2,427,670,058.76	1,464,073,674.37

支付的其他与投资活动有关的现金

√适用 □不适用

单位：元 币种：人民币

项目	本期发生额	上期发生额
融资租赁项目投资款	908,235,264.92	1,187,866,695.50
代偿款		326,000,000.00
远期外汇交易亏损	91,133,682.86	110,207,417.84
合并范围变化引起的现金流出	11,348.53	39,800,629.79
总计	999,380,296.31	1,663,874,743.13

**(3). 与筹资活动有关的现金**

收到的其他与筹资活动有关的现金

√适用 □不适用

单位：元 币种：人民币

项目	本期发生额	上期发生额
票据贴现	2,581,561,985.62	1,274,972,685.30
关联方委贷拆借		402,228,550.00
使用受限的现金及现金等价物期 初期末余额等调整	747,291,042.80	
合计	3,328,853,028.42	1,677,201,235.30

支付的其他与筹资活动有关的现金

√适用 □不适用

单位：元 币种：人民币

项目	本期发生额	上期发生额
----	-------	-------

使用受限的现金及现金等价物期 初期末余额等调整		5,129,443,873.41
票据贴现		1,158,565,422.49
关联方委贷拆借本金及利息	126,571,108.96	280,668,684.10
偿还租赁负债本金及利息	112,608,922.72	138,953,265.02
子公司退少数股东出资款		26,859,393.11
上市中介机构费		5,205,286.50
内保外贷手续费	497,058.05	951,264.73
定增和派息手续费	65,600.34	36,327.91
合计	239,742,690.07	6,740,683,517.27

## 筹资活动产生的各项负债变动情况

√适用 □不适用

单位：元 币种：人民币

项目	期初余额	本期增加		本期减少		期末余额
		现金变动	非现金变动*	现金变动	非现金变动*	
短期借款	14,426,877,979.04	16,753,796,562.19	4,125,356,465.09	18,517,707,397.90	4,313,803,025.56	12,474,520,582.86
长期借款 (含一年内到期)	3,546,200,873.55	4,040,360,000.00	153,834,360.04	2,294,568,850.19		5,445,826,383.40
租赁负债 (含一年内到期)	188,003,565.76		240,415,741.94	112,608,922.72		315,810,384.98
合计	18,161,082,418.35	20,794,156,562.19	4,519,606,567.07	20,924,885,170.81	4,313,803,025.56	18,236,157,351.24

注\*：主要系本集团根据供应商融资安排，发生从应付款项重分类至短期借款，在实际支付该部分款项时按照经济业务实质在经营活动现金流列报。

## (4). 以净额列报现金流量的说明

√适用 □不适用

项目	相关事实情况	采用净额列报的依据	财务影响
远期外汇交割	公司按照法人主体，将外汇合约交割收益或亏损列报于收到其他与投资活动有关的现金、支付其他与投资活动有关的现金	信息直观	无
受限资金	公司按照法人主体，将受限资金当期变动额列报于收到其他与筹资活动有关的现金、支付其他与筹资活动有关的现金	滚动体现	无

票据贴现筹资款	公司按照法人主体，将公司内部票据贴现未到期当期变动额列报从销售商品、提供劳务收到的现金/购买商品、接受劳务支付的现金重分类至收到其他与筹资活动有关的现金/支付其他与筹资活动有关的现金	滚动体现	无
---------	---------------------------------------------------------------------------------------------	------	---

(5). 不涉及当期现金收支、但影响企业财务状况或在未来可能影响企业现金流量的重大活动及财务影响

适用 不适用

## 80、现金流量表补充资料

## (1). 现金流量表补充资料

√适用 □不适用

单位：元 币种：人民币

补充资料	本期金额	上期金额
<b>1. 将净利润调节为经营活动现金流量：</b>		
归属于母公司所有者的净利润	687,701,603.70	467,872,369.98
加：资产减值准备	590,193,236.05	370,535,753.35
少数股东损益	1,110,440,899.45	666,505,938.20
信用减值损失	436,749,271.36	687,370,337.16
固定资产折旧、油气资产折耗、生产性生物资产折旧	783,145,252.81	745,781,518.03
使用权资产摊销	100,491,023.45	87,827,770.36
无形资产摊销	408,435,113.99	380,301,410.55
长期待摊费用摊销	21,654,187.29	14,605,008.58
处置固定资产、无形资产和其他长期资产的损失（收益以“-”号填列）	1,532,843.33	-38,331,072.99
固定资产报废损失（收益以“-”号填列）	9,374,537.99	9,217,093.65
公允价值变动损失（收益以“-”号填列）	-271,337,426.87	-1,501,415.83
财务费用（收益以“-”号填列）	-66,350,757.35	55,577,025.67
投资损失（收益以“-”号填列）	-92,337,346.69	-94,807,055.43
递延所得税资产减少（增加以“-”号填列）	-148,308,181.95	-38,157,525.34
递延所得税负债增加（减少以“-”号填列）	133,557,791.07	26,619,013.91
存货的减少（增加以“-”号填列）	-879,710,819.63	-1,626,567,010.71
经营性应收项目的减少（增加以“-”号填列）	-4,162,426,752.67	-855,525,420.51
经营性应付项目的增加（减少以“-”号填列）	4,192,285,524.61	2,438,118,870.64
其他		
经营活动产生的现金流量净额	2,855,089,999.94	3,295,442,609.27
<b>2. 不涉及现金收支的重大投资和筹资活动：</b>		
债务转为资本		
一年内到期的可转换公司债券		
融资租入固定资产		
<b>3. 现金及现金等价物净变动情况：</b>		
现金的期末余额	20,370,530,980.13	14,741,221,408.74
减：现金的期初余额	14,741,221,408.74	19,395,923,950.42
加：现金等价物的期末余额		
减：现金等价物的期初余额		
现金及现金等价物净增加额	5,629,309,571.39	-4,654,702,541.68

## (2). 本期支付的取得子公司的现金净额

□适用 √不适用

## (3). 本期收到的处置子公司的现金净额

□适用 √不适用

## (4). 现金和现金等价物的构成

√适用 □不适用

单位：元 币种：人民币

项目	期末余额	期初余额
一、现金	20,370,530,980.13	14,741,221,408.74
其中：库存现金	136,882.72	156,923.55
可随时用于支付的银行存款	18,379,046,843.51	12,738,551,424.50
可随时用于支付的其他货币资金	1,991,347,253.90	2,002,513,060.69
二、现金等价物		
其中：三个月内到期的债券投资		
三、期末现金及现金等价物余额	20,370,530,980.13	14,741,221,408.74
其中：母公司或集团内子公司使用受限制的现金和现金等价物		

## (5). 使用范围受限但仍作为现金和现金等价物列示的情况

□适用 √不适用

## (6). 不属于现金及现金等价物的货币资金

√适用 □不适用

单位：元 币种：人民币

项目	本期金额	上期金额	理由
受限的保函保证金	217,450,180.43	131,138,452.00	使用受限
受限的协定存款		3,000,000.00	使用受限
受限的信用证保证金	1,528,467,378.15	932,578,682.32	使用受限
受限的银行承兑汇票保证金	4,180,541,525.17	5,419,217,825.19	使用受限
受限的第三方平台款项	446,038.26	10,094.80	使用受限
受限的信贷保证金	3,834,081.68	3,444,333.36	使用受限
受限的远期交易保证金	5,838,501.75	5,554,506.94	使用受限
受限的内保外贷保证金		3,550,000.00	使用受限
受限的受限共管账户		506,171.40	使用受限
受限的房款按揭保证金	11,546,583.42	11,583,749.75	使用受限

受限的冻结款	51,271,360.08	46,347,608.14	使用受限
受限的应收账款保理保证金		393,991.02	使用受限
应收利息	44,703,675.79	42,034,270.83	利息计提
质押定期存款	75,000,000.00	275,000,000.00	使用受限
冻结资金		9,419.85	使用受限
合计	6,119,099,324.73	6,874,369,105.60	/

其他说明：

√适用 □不适用

资产负债表中的货币资金与现金流量表中的现金的关系

项目	期末余额	期初余额
资产负债表中货币资金	26,382,196,391.50	21,615,590,514.34
其中：库存现金	136,882.72	156,923.55
银行存款	9,750,717,226.25	6,799,338,479.70
其他货币资金	5,442,268,815.89	5,723,701,889.07
存放财务公司存款	11,144,369,790.85	9,050,358,951.19
应收利息	44,703,675.79	42,034,270.83
减：受限的其他货币资金（不作为现金部分的金额）	5,999,395,648.94	6,557,325,414.92
其中：受限的保函保证金	217,450,180.43	131,138,452.00
受限的协定存款		3,000,000.00
受限的信用证保证金	1,528,467,378.15	932,578,682.32
受限的银行承兑汇票保证金	4,180,541,525.17	5,419,217,825.19
受限的第三方平台款项	446,038.26	10,094.80
受限的信贷保证金	3,834,081.68	3,444,333.36
受限的远期交易保证金	5,838,501.75	5,554,506.94
受限的内保外贷保证金		3,550,000.00
受限的受限共管账户		506,171.40
受限的房款按揭保证金	11,546,583.42	11,583,749.75
受限的冻结款	51,271,360.08	46,347,608.14
受限的应收账款保理保证金		393,991.02
减：应收利息	44,703,675.79	42,034,270.83
减：受限的银行存款（不作为现金部分的金额）	75,000,000.00	275,009,419.85
质押定期存款	75,000,000.00	275,000,000.00
冻结资金		9,419.85
加：持有待售资产中的现金及现金等价物	107,433,913.36	
现金流量表中的现金	20,370,530,980.13	14,741,221,408.74

#### 81、所有者权益变动表项目注释

说明对上年期末余额进行调整的“其他”项目名称及调整金额等事项：

□适用 √不适用

## 82、外币货币性项目

## (1). 外币货币性项目

√适用 □不适用

单位：元

项目	期末外币余额	折算汇率	期末折算人民币余额
货币资金			
其中：美元	61,285,568.25	7.0827	434,067,294.24
日元	55,311.00	0.05021	2,777.17
欧元	29,291,196.88	7.8592	230,205,374.52
澳元	16,505,866.29	4.8484	80,027,042.12
俄罗斯卢布	0.45	0.0803	0.04
港元	15,284,518.99	0.90622	13,851,136.80
巴基斯坦卢比	758,800,389.64	0.02545	19,311,469.92
印尼盾	30,254,255,291.00	0.00046	13,916,957.43
英镑	245,085.31	9.0411	2,215,840.80
捷克克朗	5,330,988.88	0.3178	1,694,188.27
韩元	1,315,234,853.00	0.00551	7,246,944.04
印度卢比	25,673,657.77	0.08515	2,186,111.96
菲律宾比索	18,993,228.36	0.12789	2,429,043.97
应收账款			
其中：美元	400,131,638.22	7.0827	2,834,012,354.02
欧元	60,147,572.80	7.8592	472,711,804.15
澳元	16,864,520.12	4.8484	81,765,939.35
印尼盾	73,680,600,110.93	0.00046	33,893,076.05
巴基斯坦卢比	410,308,696.41	0.02545	10,442,356.32
英镑	811,539.20	9.0411	7,337,207.06
韩元	2,733,197,980.41	0.00551	15,059,920.87
预付账款			
其中：美元	4,129,739.82	7.0827	29,249,708.22
其他应收款			
其中：美元	330,382.01	7.0827	2,339,996.66
港元	401,623.00	0.90622	363,958.80
欧元	3,865,574.58	7.8592	30,380,323.74
泰铢	24,996.00	0.20736	5,183.17
巴基斯坦卢比	5,378,768.53	0.02545	136,889.66
印尼盾	866,801,388.29	0.00046	398,728.64
菲律宾比索	492,561.00	0.12789	62,993.63
印度卢比	1,440,617.89	0.08515	122,668.61
短期借款			
其中：美元	348,365,428.69	7.0827	2,467,367,821.78
欧元	22,234,251.23	7.8592	174,743,427.27
港币	2,791,814,981.85	0.9062	2,529,942,736.55
其他应付款			
其中：澳门元	3,879,467.70	4.8484	18,809,211.20
巴基斯坦卢比	281,823,229.08	0.02545	7,172,401.18



菲律宾比索	1,732,934.00	0.12789	221,624.93
港元	298,115,742.23	0.90622	270,158,447.92
美元	10,342,543.75	7.0827	73,253,134.62
欧元	7,035,898.59	7.8592	55,296,534.20
新加坡元	115,049.28	5.3772	618,642.99
泰铢	3,894,840.97	0.20736	807,634.22
越南盾	186,934,600.00	0.00029	54,211.03
印尼盾	33,237,906,225.59	0.00046	15,289,436.86
印度卢比	1,415,297.94	0.08515	120,512.62
应付账款			
其中：澳门元	1,571,716.92	4.8484	7,620,312.31
巴基斯坦卢比	525,713,593.23	0.02545	13,379,410.95
菲律宾比索	70,849,795.53	0.12789	9,060,980.35
美元	133,287,302.90	7.0827	944,033,980.25
欧元	9,227,116.30	7.8592	72,517,752.42
新加坡元	35,110.65	5.3772	188,796.99
印度卢比	13,750.00	0.08515	1,170.81
印尼盾	19,971,344,147.83	0.00046	9,186,818.31
合同负债			
其中：美元	88,656,810.31	7.0827	627,929,590.38
欧元	4,892,002.32	7.8592	38,447,224.63
印尼盾	1,231,786,659.44	0.00046	566,621.86

(2). 境外经营实体说明，包括对于重要的境外经营实体，应披露其境外主要经营地、记账本位币及选择依据，记账本位币发生变化的还应披露原因

√适用 □不适用

境外公司名称	控股股东	主要经营地	记账本位币	记账本位币是否发生变化	变化原因
长虹欧洲电器有限责任公司	本公司	捷克	捷克克朗	否	
长虹北美研发中心有限公司	本公司	美国	美元	否	
长虹（香港）贸易有限公司	本公司	中国香港	港元	否	
长虹印尼电器有限公司	本公司	印度尼西亚	印度尼西亚卢比	否	
长虹俄罗斯电器有限公司	本公司	俄罗斯	俄罗斯卢布	否	
长虹国际控股（香港）有限公司	本公司	中国香港	港元	否	

境外公司名称	控股股东	主要经营地	记账本位币	记账本位币是否发生变化	变化原因
Electra Investments B.V.	四川虹视显示技术有限公司	阿姆斯特丹	欧元	否	
Orion PDP Co.,Ltd	四川虹视显示技术有限公司	韩国龟尾	韩元	否	
长虹电器印度私营有限公司	四川长虹网络科技有限责任公司	印度	印度卢比	否	
长虹佳华控股有限公司	长虹（香港）贸易有限公司	百慕大	港元	否	
安健控股有限公司	长虹（香港）贸易有限公司	英属维尔京群岛	港元	否	
长虹电器（澳大利亚）有限公司	长虹国际控股（香港）有限公司	澳大利亚	澳元	否	
华意压缩机巴塞罗那有限责任公司	长虹华意压缩机股份有限公司	西班牙巴塞罗那	欧元	否	
高益集团有限公司	长虹佳华控股有限公司	英属维尔京群岛	港元	否	
港虹实业有限公司	长虹佳华控股有限公司	中国香港	港元	否	
长虹佳华(香港)资讯产品有限公司	长虹佳华控股有限公司	中国香港	港元	否	
WIDE MIRACLE LIMITED	港虹实业有限公司	英属维尔京群岛	港元	否	
CH-Meiling International (Philippines) Inc.	长虹美菱股份有限公司	菲律宾	比索	否	
Changhong Ruba Trading Company (Private) Limited	长虹美菱股份有限公司	巴基斯坦拉合尔	巴基斯坦卢比	否	
长虹德国有限公司	长虹欧洲电器有限责任公司	德国	欧元	否	
越南长虹电工有限责任公司	四川长虹器件科技有限公司	越南	美元	否	
CHANGHONG MEILING ELECTRIC INDONESIA, PT	中山长虹电器有限公司	印度尼西亚	印度尼西亚卢比	否	
长虹电器（马来西亚）	长虹国际控股（香港）有限公司	马来西亚	马来西亚林吉特	否	

境外公司名称	控股股东	主要经营地	记账本位币	记账本位币是否发生变化	变化原因
亚) 有限责任公司					
长虹电器(泰国) 有限责任公司	长虹国际控股(香港) 有限公司	泰国	泰铢	否	
长虹电器(新加坡) 有限责任公司	长虹国际控股(香港) 有限公司	新加坡	新加坡元	否	
长虹国际(越南) 有限责任公司	长虹国际控股(香港) 有限公司	越南	越南盾	否	
越南格兰博科技有限责任公司	长虹格兰博科技股份有限公司	越南	越南盾	否	
加西贝拉墨西哥有限责任公司	加西贝拉压缩机有限公司	墨西哥	墨西哥比索	否	
PT.Changhong Jiahua Information Technology Indonesia	长虹佳华(香港) 资讯产品有限公司	印度尼西亚	印度尼西亚卢比	否	
CHANGHONG JIAHUA INFORMATION TECHNOLOGY PHILIPPINE S INC.	长虹佳华(香港) 资讯产品有限公司	菲律宾	比索	否	

### 83、租赁

#### (1) 作为承租人

√适用 □不适用

项目	本年发生额	上年发生额
租赁负债利息费用	8,654,647.11	5,572,607.02
计入当期损益的采用简化处理的短期租赁费用	49,437,728.77	55,003,616.50

未纳入租赁负债计量的可变租赁付款额

□适用 √不适用

简化处理的短期租赁或低价值资产的租赁费用

□适用 √不适用

售后租回交易及判断依据

□适用 √不适用

与租赁相关的现金流出总额162,046,651.49(单位：元 币种：人民币)

## (2) 作为出租人

作为出租人的经营租赁

适用 不适用

单位：元 币种：人民币

项目	租赁收入	其中:未计入租赁收款额的可变租赁付款额相关的收入
房屋及建筑物	117,825,812.94	
合计	117,825,812.94	

作为出租人的融资租赁

适用 不适用

单位：元 币种：人民币

项目	销售损益	融资收益	未纳入租赁投资净额的可变租赁付款额的相关收入
其他资产	242,734,473.57		
合计	242,734,473.57		

未折现租赁收款额与租赁投资净额的调节表

适用 不适用

未来五年未折现租赁收款额

适用 不适用

单位：元 币种：人民币

项目	每年未折现租赁收款额	
	期末金额	期初金额
第一年	2,194,817,975.89	749,040,538.14
第二年	915,685,455.96	2,241,031,672.57
第三年	743,242,175.21	674,317,705.85
第四年		
第五年		
五年后未折现租赁收款额总额	3,853,745,607.06	3,664,389,916.56

## (3) 作为生产商或经销商确认融资租赁销售损益

适用 不适用

## 84、其他

适用 不适用

## 八、研发支出

### (1). 按费用性质列示

适用 不适用

单位：元 币种：人民币

项目	本期发生额	上期发生额
工资及社保	953,865,390.83	972,701,034.01
材料损耗	528,117,213.09	595,752,218.74
折旧摊销费	193,511,976.23	215,767,543.25
设计开发和试制费	590,288,121.22	569,354,561.16
其他研发支持费用	224,698,882.46	229,068,272.54
合计	2,490,481,583.83	2,582,643,629.70
其中：费用化研发支出	2,213,496,663.06	2,302,786,612.28
资本化研发支出	276,984,920.77	279,857,017.42

## (2). 符合资本化条件的研发项目开发支出

√适用 □不适用

单位：元 币种：人民币

项目	期初余额	本期增加金额		本期减少金额			期末余额
		内部开发支出	其他	确认为无形资产	转入当期损益	其他	
电视产品开发	6,885,850.08	4,662,914.53		3,769,775.25			7,778,989.36
空调产品开发	104,148,390.57	150,321,273.96		152,792,129.19			101,677,535.34
其他	283,548,005.20	122,000,732.28		62,454,915.02		3,163,803.93	339,930,018.53
合计	394,582,245.85	276,984,920.77		219,016,819.46		3,163,803.93	449,386,543.23

重要的资本化研发项目

□适用 √不适用

开发支出减值准备

□适用 √不适用

## (3). 重要的外购在研项目

□适用 √不适用

## 九、合并范围的变更

## 1、非同一控制下企业合并

□适用 √不适用

## 2、同一控制下企业合并

□适用 √不适用

## 3、反向购买

□适用 √不适用

#### 4、 处置子公司

本期是否存在丧失子公司控制权的交易或事项

适用 不适用

其他说明：

适用 不适用

是否存在通过多次交易分步处置对子公司投资且在本期丧失控制权的情形

适用 不适用

其他说明：

适用 不适用

#### 5、 其他原因的合并范围变动

说明其他原因导致的合并范围变动（如，新设子公司、清算子公司等）及其相关情况：

适用 不适用

1.本年度新纳入合并范围的公司情况

(1)子公司：无

(2)孙公司

公司名称	新纳入合并范围的原因	持股比例（%）	期末净资产（万元）	本期净利润（万元）
加西贝拉墨西哥有限责任公司	新设	100	3,634.91	-693.60
CHANGHONG JIAHUA INFORMATION TECHNOLOGY PHILIPPINES INC.	新设	100	74.69	-65.98
广州虹桔人力资源管理有限公司	新设	100	457.56	-42.44
绵阳虹源科技发展有限公司	新设	100	3,935.24	38.96

2.本年度不再纳入合并范围的子公司情况

(1)子公司：无

## (2)孙公司

公司名称	不再纳入合并范围原因	原持股比例%	处置日净资产 (万元)	处置日净利润 (万元)	原控股股东
ChanghongUSAInc.	清算注销	100	1.00	-0.13	广东长虹电子有限公司
合肥美菱电器营销有限公司	清算注销	100	9.53	-392.21	长虹美菱股份有限公司
武汉美之融电器营销有限公司	清算注销	100	-429.95	429.95	长虹美菱股份有限公司
优车优货物流科技(天津)有限公司	清算注销	100	0.88	-0.21	四川长虹民生物流股份有限公司
长虹中东电器有限责任公司	清算注销	100	102.30	130.94	长虹国际控股(香港)有限公司

## 6、其他

适用 不适用

## 十、在其他主体中的权益

## 1、在子公司中的权益

## (1). 企业集团的构成

√适用 □不适用

## (1) 子公司

单位:元 币种:人民币

子公司名称	子公司简称	主要经营地	币种	注册资本	注册地	业务性质	持股比例(%)		取得方式
							直接	间接	
长虹顺达通科技发展有限公司	顺达通	绵阳	人民币	100,000,000.00	绵阳	贸易	95	5	出资设立
成都长虹融资租赁有限责任公司	成都租赁	成都	人民币	1,000,000,000.00	成都	融资租赁业务	76	24	出资设立
四川虹尚建筑工程有限公司	虹尚建筑	绵阳	人民币	50,000,000.00	绵阳	工程施工	100		出资设立
四川虹魔方网络科技有限公司	虹魔方	绵阳	人民币	20,000,000.00	绵阳	计算机网络等增值服务	100		出资设立
四川长虹集能阳光科技有限公司	集能阳光	绵阳	人民币	22,805,800.00	绵阳	轻工制造	78.93	8.77	出资设立
广东长虹电子有限公司	广东长虹	中山	人民币	500,000,000.00	中山	轻工制造	91		出资设立
长虹欧洲电器有限责任公司	欧洲长虹	布拉格	捷克克朗	814,748,000.00	布拉格	轻工制造	100		出资设立
长虹北美研发中心有限公司	北美研发	加利福利亚	美元	1,400,000.00	加利福利亚	研发	100		出资设立
四川长虹新网科技有限责任公司	新网科技	绵阳	人民币	200,000,000.00	绵阳	软件和信息技术服务业	70.5	2.73	出资设立
四川虹微技术有限公司	虹微公司	成都	人民币	20,000,000.00	成都	研发	70	30	出资设立
四川长虹电子系统有限公司	电子系统	绵阳	人民币	41,852,744.00	绵阳	轻工制造	90.44	9.56	出资设立
长虹(香港)贸易有限公司	香港长虹	中国香港	港币	200,000,000.00	中国香港	商品流通	100		出资设立
四川长虹模塑科技有限公司	长虹模塑	绵阳	人民币	120,000,000.00	绵阳	轻工制造	93.17	6.83	出资设立
四川长虹包装印务有限公司	长虹包装	绵阳	人民币	15,000,000.00	绵阳	轻工制造	95	5	出资设立



四川长虹精密电子科技有限公司	长虹精密	绵阳	人民币	68,000,000.00	绵阳	轻工制造	95	5	出资设立
四川长虹技佳精工有限公司	长虹技佳	绵阳	人民币	100,000,000.00	绵阳	轻工制造	95	5	出资设立
四川长虹器件科技有限公司	长虹器件	绵阳	人民币	80,000,000.00	绵阳	轻工制造	95	5	出资设立
四川长虹创新投资有限公司	长虹创投	绵阳	人民币	100,000,000.00	绵阳	投资	95		出资设立
四川长虹民生物流股份有限公司	长虹民生	绵阳	人民币	122,746,389.00	绵阳	物流	70.27		出资设立
长虹美菱股份有限公司	长虹美菱	合肥	人民币	1,029,923,715.00	合肥	轻工制造	24.12	3.24	非同一控制下企业合并
合肥长虹实业有限公司	合肥长虹	合肥	人民币	100,000,000.00	合肥	轻工制造	99	1	出资设立
四川快益点电器服务连锁有限公司	快益点	绵阳	人民币	15,000,000.00	绵阳	售后服务	90	10	出资设立
四川长虹电源股份有限公司	长虹电源	绵阳	人民币	375,000,000.00	绵阳	轻工制造	80		同一控制下企业合并
四川长虹置业有限公司	长虹置业	绵阳	人民币	143,840,000.00	绵阳	房地产	92.38	7.62	出资设立
长虹华意压缩机股份有限公司	长虹华意	景德镇	人民币	695,995,979.00	景德镇	轻工制造	30.58		非同一控制下企业合并
四川虹视显示技术有限公司	虹视	成都	人民币	604,000,000.00	成都	轻工制造	59.6		出资设立
四川虹信软件股份有限公司	虹信软件	绵阳	人民币	200,100,000.00	绵阳	软件服务	59.4	14.85	出资设立
长虹印尼电器有限公司	印尼长虹	印尼雅加达	美元	10,000,000.00	印尼雅加达	轻工制造	88	12	出资设立
成都长虹电子科技有限公司	成都科技	成都	人民币	120,000,000.00	成都	轻工制造	99	1	出资设立
广元长虹电子科技有限公司	广元长虹	广元	人民币	10,000,000.00	广元	轻工制造	99	1	出资设立
长虹俄罗斯电器有限责任公司	俄罗斯长虹	莫斯科	美元	1,000,000.00	莫斯科	商品流通	100		出资设立
绵阳科技城大数据技术有限公司	大数据	绵阳	人民币	60,000,000.00	绵阳	研发	58.33		出资设立
远信融资租赁有限公司	远信租赁	上海	人民币	500,000,000.00	上海	融资租赁业务	50	50	出资设立
四川长虹通信科技有限公司	长虹通信	绵阳	人民币	100,000,000.00	绵阳	制造、销售	80		出资设立

四川智易家网络科技有限公司	智易家	绵阳	人民币	70,000,000.00	绵阳	商品流通	50	50	出资设立
四川长虹点点帮科技有限公司	点点帮	绵阳	人民币	100,000,000.00	绵阳	商品流通	100		出资设立
四川长虹智慧健康科技有限公司	智慧健康	绵阳	人民币	50,000,000.00	绵阳	研发	85		出资设立
长虹国际控股（香港）有限公司	长虹国际	中国香港	美元	40,000,000.00	中国香港	商品流通	100		出资设立
零八一电子集团有限公司	零八一集团	广元	人民币	1,000,000,000.00	广元	轻工制造	100		出资设立
四川省绵阳市虹欢科技有限责任公司	虹欢科技	绵阳	人民币	10,000,000.00	绵阳	软件开发	95	5	非同一控制下企业合并
绵阳长虹科技有限公司	绵阳科技	绵阳	人民币	50,000,000.00	绵阳	房地产	100		出资设立

## (2)孙公司

控制方	孙公司全称	孙公司简称	币种	注册资本	注册及经营/办公地	业务性质	持股比例（%）	
							直接	间接
长虹创投	四川长虹股权投资管理有限公司	股权管理公司	人民币	10,000,000.00	绵阳	租赁和商务服务业	100	
长虹国际	长虹电器（澳大利亚）有限公司	澳洲长虹	澳元	14,979,959.76	墨尔本	商品流通	100	
	长虹电器（马来西亚）有限责任公司	马来西亚长虹	美元	1,000,000.00	马来西亚	商品流通	100	
	长虹电器（泰国）有限责任公司	泰国长虹	美元	3,150,000.00	泰国	商品流通	100	
	长虹电器（新加坡）有限责任公司	新加坡长虹	美元	1,000,000.00	新加坡	商品流通	100	
	长虹国际（越南）有限责任公司	越南长虹	美元	1,000,000.00	越南	商品流通	100	
香港长虹	安健控股有限公司	安健控股	美元	50,000.00	英属维尔京群岛	商品	100	

控制方	孙公司全称	孙公司简称	币种	注册资本	注册及经营/办公地	业务性质	持股比例(%)	
							直接	间接
安健控股	长虹佳华控股有限公司	长虹佳华	港元	200,000,000.00	百慕大	商品流通		77.44
长虹佳华	高益集团有限公司	高益集团	美元	50,000.00	英属维尔京群岛	商品流通	100	
	长虹佳华(香港)资讯产品有限公司	佳华资讯	港元	10,000,000.00	中国香港	商品流通	100	
佳华资讯	PT. Changhong Jiahua Information Technology Indonesia	佳华印尼	印尼盾	28,000,000,000.00	印尼	商品流通	90	10
	CHANGHONG JIAHUA INFORMATION TECHNOLOGY PHILIPPINES INC.	佳华菲律宾	比索	110,000,000.00	菲律宾	商品流通	100	
高益集团	港虹实业有限公司	港虹实业	港元	20,000.00	中国香港	商品流通	100	
港虹实业	四川长虹佳华信息产品有限责任公司	佳华信产	人民币	400,000,000.00	绵阳	分销	90	10
	Wide Miracle Limited	WIDE	港元	2,000.00	英属维尔京群岛	投资	100	
佳华信产	四川长虹佳华数字技术有限公司	佳华数字	人民币	50,000,000.00	绵阳	商品流通	100	
	北京佳存智联云科技有限公司	佳华智能	人民币	100,000,000.00	北京	商品流通	50	50
	四川长虹云计算有限公司	云计算	人民币	60,000,000.00	绵阳	增值电信业务中的互联网数据中心业务		100
	四川长虹佳华哆啦有货电子商务有限公司	佳华哆啦有货	人民币	100,000,000.00	绵阳	商品流通		100

控制方	孙公司全称	孙公司简称	币种	注册资本	注册及经营/办公地	业务性质	持股比例(%)	
							直接	间接
	四川长虹信息服务有限公司	长虹信息服务	人民币	200,000,000.00	绵阳	商品流通	100	
云计算	北京长虹信息技术有限公司	云服务	人民币	50,000,000.00	绵阳	软件和信息技术服务业	100	
佳华数字	北京长虹佳华信息科技有限公司	北京佳华信息科技	人民币	100,000,000.00	北京	商品流通	100	
长虹置业	景德镇长虹置业有限公司	景德镇置业	人民币	80,000,000.00	景德镇	房地产	90	10
	东莞长虹置业有限公司	东莞长虹	人民币	1,000,000.00	东莞	房地产	100	
	四川长虹缤纷时代商业管理有限公司	缤纷时代	人民币	10,000,000.00	绵阳	房地产	100	
	绵阳安州长虹置业有限公司	安州长虹	人民币	60,000,000.00	绵阳	房地产	100	
	绵阳虹盛泰置业有限公司	虹盛泰	人民币	10,000,000.00	绵阳	房地产	100	
	成都长虹置业有限公司	成都置业	人民币	70,000,000.00	成都	房地产	100	
	绵阳虹创置业有限公司	虹创置业	人民币	10,000,000.00	绵阳	房地产	100	
成都置业	成都锦成置业有限公司	锦成置业	人民币	20,000,000.00	成都	房地产	100	
长虹器件	四川虹锐电工有限责任公司	虹锐电工	人民币	20,000,000.00	绵阳	轻工制造	90	10
	四川长虹电子部品有限公司	长虹电子部品	人民币	100,000,000.00	绵阳	轻工制造	100	
	越南长虹电工有限责任公司	长虹电工	美元	2,000,000.00	越南	轻工制造	100	

控制方	孙公司全称	孙公司简称	币种	注册资本	注册及经营/办公地	业务性质	持股比例(%)	
							直接	间接
	广东长虹器件科技有限公司	广东器件	人民币	10,000,000.00	中山	轻工制造	100	
	绵阳虹坤电子科技有限公司	虹坤电子科技	人民币	10,000,000.00	绵阳	轻工制造	100	
新网科技	四川长虹网络科技有限公司	网络公司	人民币	100,000,000.00	绵阳	轻工制造	100	
	成都长虹网络科技有限公司	成都网络	人民币	8,000,000.00	成都	商品流通	99	1
	长虹电器印度私营有限公司	印度长虹	卢币	15,000,000.00	印度	制造	100	
	四川卓尔检测技术有限公司	卓尔检测	人民币	10,000,000.00	绵阳	质量检测	100	
长虹模塑	中山广虹模塑科技有限公司	中山模塑	人民币	30,000,000.00	中山	轻工制造	97	3
	广元长虹模塑科技有限公司	广元模塑	人民币	2,000,000.00	广元	制造业	100	
长虹民生	四川虹海物流有限公司	虹海物流	人民币	10,000,000.00	绵阳	物流运输	100	
	成都长虹民生物流有限公司	成都民生物流	人民币	42,000,000.00	成都	物流运输	100	
	四川长虹民生国际货运代理有限公司	民生货代	人民币	1,000,000.00	绵阳	物流运输	100	
长虹美菱	中科美菱低温科技股份有限公司	中科美菱	人民币	96,730,934.00	合肥	制造、销售	47.45	
	四川虹美智能科技有限公司	虹美智能	人民币	5,000,000.00	绵阳	软件开发	100	
	绵阳美菱制冷有限责任公司	绵阳美菱	人民币	100,000,000.00	绵阳	制造、销售	95	5

控制方	孙公司全称	孙公司简称	币种	注册资本	注册及经营/办公地	业务性质	持股比例(%)	
							直接	间接
	江西美菱电器有限责任公司	江西美菱电器	人民币	50,000,000.00	景德镇	制造、销售	98.75	1.25
	合肥美菱物联科技有限公司	物联科技	人民币	10,000,000.00	合肥	软件开发	100	
	ChanghongRubaTradingCompany (Private) Limited	ChanghongRuba	人民币	83,089,784.92	巴基斯坦	销售		60
	四川长虹空调有限公司	长虹空调公司	人民币	850,000,000.00	绵阳	制造、销售	100	
	中山长虹电器有限公司	中山长虹	人民币	334,000,000.00	中山	制造、销售	90	10
	合肥美菱集团控股有限公司	美菱集团	人民币	80,000,000.00	合肥	制造、销售	100	
	长虹美菱日电科技有限公司	日电科技	人民币	83,000,000.00	中山	制造、销售	99.04	
	CH-Meiling.International (Philippines) Inc.	CH-MeilingInternational	人民币	6,889,100.00	菲律宾	销售	100	
	合肥长虹美菱生活电器有限公司	合肥美菱	人民币	50,000,000.00	合肥	销售	70	
	CHANGHONG MEILING ELECTRIC INDONESIA,PT	印尼长虹美菱	美元	6,000,000.00	印尼雅加达	销售		100
长虹空调公司	宏源地能热泵科技(中山)有限公司	宏源中山	人民币	45,000,000.00	中山	制造、销售		85
	宏源地能热泵科技有限公司	宏源地能	人民币	50,000,000.00	绵阳	制造、销售	85	
美菱集团	合肥英凯特电器有限公司	英凯特电器	人民币	12,000,000.00	合肥	制造、销售	72.25	27.75

控制方	孙公司全称	孙公司简称	币种	注册资本	注册及经营/办公地	业务性质	持股比例(%)	
							直接	间接
	美菱英凯特家电(合肥)有限公司	英凯特家电	人民币	24,793,117.36	合肥	制造、销售	100	
	合肥美菱有色金属制品有限公司	有色金属	人民币	24,286,808.00	合肥	制造、销售	100	
中山长虹	广州长虹贸易有限公司	广州长虹贸易	人民币	1,000,000.00	广州	销售	100	
日电科技	河北虹茂日用电器科技有限公司	河北虹茂	人民币	5,000,000.00	邯郸	制造、销售	100	
中科美菱	安徽拓兴科技有限责任公司	安徽拓兴	人民币	10,000,000.00	合肥	技术研发	100	
	安徽菱安医疗器械有限公司	菱安医疗	人民币	50,000,000.00	合肥	制造、销售	100	
长虹华意	华意压缩机(荆州)有限公司	荆州华意	人民币	53,333,300.00	荆州市	轻工制造	70	26
	加西贝拉压缩机有限公司	加西贝拉	人民币	840,000,000.00	嘉兴市	轻工制造	53.78	
	长虹格兰博科技股份有限公司	长虹格兰博	人民币	140,120,000.00	郴州市	生产	55.75	
	华意压缩机巴塞罗那有限责任公司	巴塞罗那公司	欧元	7,599,792.00	巴塞罗那	轻工制造	100	
	景德镇华铸机械有限公司	华铸机械	人民币	70,000,000.00	景德镇市	生产	100	
	加西贝拉墨西哥有限责任公司	加西贝拉墨西哥	美元	20,000,000.00	墨西哥萨尔蒂约	生产		54.24
长虹格兰博	湖南格兰博科技有限责任公司	湖南格兰博	人民币	50,000,000.00	郴州市	生产	100	
	越南格兰博科技有限责任公司	越南格兰博	美元	4,800,000.00	越南	生产	100	

控制方	孙公司全称	孙公司简称	币种	注册资本	注册及经营/办公地	业务性质	持股比例(%)	
							直接	间接
加西贝拉	加西贝拉(杭州)技术研发有限公司	加贝杭州	人民币	5,000,000.00	杭州市	研发	100	
	浙江加西贝拉科技服务股份有限公司	浙江加西贝拉	人民币	10,000,000.00	嘉兴市	技术服务	51	
	浙江威乐新能源压缩机有限公司	浙江威乐	人民币	80,000,000.00	上海	轻工制造	75	
虹视	四川虹视显示器件有限公司	虹视显示器件	美元	16,500,000.00	成都	研发制造销售	34.24	65.76
	Electra Investments B.V.	Electra	欧元	18,000.00	Amsterdam	投资	100	
	ORION OLED CO., LTD.	OOC	韩元	1,000,000,000.00	韩国龟尾市	研发		100
电子系统	四川东虹安防科技有限公司	东虹安防	人民币	10,000,000.00	绵阳	轻工制造	100	
	盐亭长虹电子系统有限公司	盐亭长虹	人民币	5,000,000.00	盐亭	轻工制造	100	
欧洲长虹	长虹德国有限公司	德国长虹	欧元	25,000.00	德国	轻工制造	100	
长虹精密	广元长虹精密电子科技有限公司	广元精密	人民币	4,000,000.00	广元	制造销售	100	
广东长虹	广州启赛贸易有限公司	广州启赛	人民币	500,000.00	广州南沙	销售		100
快益点	绵阳快益点电器服务连锁有限公司	绵阳快益点	人民币	5,000,000.00	绵阳	售后服务	100	
集能阳光	四川长虹节能科技有限公司	节能科技	人民币	20,000,000.00	绵阳	轻工制造	100	
虹信软件	四川智远乐享软件有限公司	智远软件	人民币	10,000,000.00	绵阳	软件开发	100	
	四川长虹云数信息技术有限公司	云数信息	人民币	20,000,000.00	绵阳	软件开发	100	



控制方	孙公司全称	孙公司简称	币种	注册资本	注册及经营/办公地	业务性质	持股比例 (%)	
							直接	间接
	四川虹慧云池大数据科技有限公司	虹慧云池	人民币	1,000,000.00	绵阳	商务服务	51	
	梓潼长虹云数信息技术有限公司	梓潼云数	人民币	5,000,000.00	绵阳	软件开发	100	
智易家	乐家易连锁管理有限公司	乐家易	人民币	50,000,000.00	绵阳	销售	100	
	绵阳乐家易商贸连锁有限公司	绵阳乐家易	人民币	1,000,000.00	绵阳	销售	100	
	遂宁乐家易商贸有限公司	遂宁乐家易	人民币	500,000.00	遂宁	销售	100	
长虹包装	四川虹林包装科技有限公司	虹林包装	人民币	10,000,000.00	绵阳	轻工制造	100	
	四川长虹联合发展包装有限公司	联合包装	人民币	100,000.00	绵阳	轻工制造	100	
智慧健康	成都长虹医疗科技有限公司	医疗科技	人民币	5,000,000.00	成都	销售	65.43	
零八一集团	零八一电子集团四川力源电子有限公司	四川力源	人民币	75,000,000.00	广元	轻工制造	100	
	零八一电子集团四川红轮机械有限公司	四川红轮	人民币	83,450,000.00	广元	轻工制造	100	
	零八一电子集团四川天源机械有限公司	四川天源	人民币	64,000,000.00	广元	轻工制造	100	
	零八一电子集团四川天弘防务科技有限公司	天弘防务	人民币	1,000,000.00	广元	轻工制造	50	50

控制方	孙公司全称	孙公司简称	币种	注册资本	注册及经营/办公地	业务性质	持股比例(%)	
							直接	间接
长虹技佳	四川长虹虹佳科技有限公司	虹佳科技	人民币	10,000,000.00	绵阳	轻工制造	100	
长虹电源	广东长虹电源有限责任公司	广东电源	人民币	10,000,000.00	广东	轻工制造	100	
	吉林长虹电源有限责任公司	吉林电源	人民币	10,000,000.00	吉林	轻工制造	100	
	绵阳虹源科技发展有限公司	绵阳虹源	人民币	100,000,000.00	绵阳	轻工制造	100	
广元长虹	广州虹桔人力资源管理有限公司	广州虹桔	人民币	5,000,000.00	广州	商务服务业	100	

## (2). 重要的非全资子公司

√适用 □不适用

单位:元 币种:人民币

子公司名称	少数股东持股比例	本期归属于少数股东的损益	本期向少数股东宣告分派的股利	期末少数股东权益余额
长虹美菱	72.64	569,948,400.01	84,189,477.95	4,517,257,907.83
长虹华意	69.4226	420,575,425.17	190,020,201.40	3,966,942,861.99
长虹佳华	22.56	73,295,396.29	26,127,524.10	574,974,618.83

子公司少数股东的持股比例不同于表决权比例的说明:

□适用 √不适用

其他说明:

□适用 √不适用

## (3). 重要非全资子公司的主要财务信息

√适用 □不适用

单位:元 币种:人民币

子公司名称	期末余额						期初余额					
	流动资产	非流动资产	资产合计	流动负债	非流动负债	负债合计	流动资产	非流动资产	资产合计	流动负债	非流动负债	负债合计
长虹美菱	14,668,161,406.55	4,723,443,119.64	19,391,604,526.19	12,847,017,166.22	350,552,573.51	13,197,569,739.73	11,789,122,254.90	4,411,238,957.90	16,200,361,212.80	10,266,775,220.37	394,550,725.08	10,661,325,945.45
长虹华意	10,511,003,147.15	3,391,535,786.40	13,902,538,933.55	8,015,011,146.73	693,724,384.17	8,708,735,530.90	8,924,702,948.90	3,648,695,510.47	12,573,398,459.37	7,238,635,028.34	449,723,374.87	7,688,358,403.21
长虹佳华	15,690,742,388.82	89,434,335.02	15,780,176,723.84	13,224,005,571.29	9,891,341.06	13,233,896,912.35	14,123,307,189.63	57,365,285.34	14,180,672,474.97	11,828,549,216.56	5,202,118.31	11,833,751,334.87

子公司名称	本期发生额				上期发生额			
	营业收入	净利润	综合收益总额	经营活动现金流量	营业收入	净利润	综合收益总额	经营活动现金流量
长虹美菱	24,247,678,970.56	741,038,108.54	741,215,209.12	2,082,343,305.04	20,215,220,192.20	244,538,734.49	244,560,542.43	1,465,155,748.06
长虹华意	12,889,012,389.22	362,158,575.34	362,339,347.57	864,359,604.07	13,095,484,579.32	262,750,915.73	263,294,889.57	886,723,747.08
长虹佳华	33,494,084,866.10	324,890,941.01	324,890,941.01	181,224,050.90	33,078,600,116.49	315,623,346.40	315,623,346.40	144,499,799.86

## (4). 使用企业集团资产和清偿企业集团债务的重大限制

□适用 √不适用

## (5). 向纳入合并财务报表范围的结构化主体提供的财务支持或其他支持

□适用 √不适用

其他说明:

适用 不适用

## 2、在子公司的所有者权益份额发生变化且仍控制子公司的交易

√适用 □不适用

### (1). 在子公司所有者权益份额的变化情况的说明

√适用 □不适用

子公司名称	持股金额（元）		持股比例（%）	
	期末金额	期初金额	期末比例	期初比例
长虹置业	161,952,634.54	100,000,000.00	99.62	76.76
智慧健康	42,500,000.00	42,500,000.00	85.00	86.75
新网科技	204,813,200.00	204,813,200.00	73.09	74.37

### (2). 交易对于少数股东权益及归属于母公司所有者权益的影响

□适用 □不适用

单位：元 币种：人民币

	长虹置业	智慧健康	新网科技
购买成本/处置对价			
--现金*1	-61,952,634.54		
--非现金资产的公允价值			
购买成本/处置对价合计	-61,952,634.54		
减：按取得/处置的股权比例计算的子公司净资产份额*2	-28,917,572.37	167,501.65	-38,906.12
差额	-33,035,062.17	-167,501.65	38,906.12
其中：调整资本公积	-33,035,062.17	-167,501.65	38,906.12
调整盈余公积			
调整未分配利润			

\*1：正数表示取得少数股权所支付的现金，负数表示处置股权收到的现金。

\*2：正数表示按取得的股权比例计算的子公司净资产份额，负数表示按处置的股权比例计算的子公司净资产份额。

其他说明

□适用 √不适用

## 3、在合营企业或联营企业中的权益

√适用 □不适用

### (1). 重要的合营企业或联营企业

√适用 □不适用

合营企业或联营企业名称	主要经营地	注册地	业务性质	持股比例(%)		对合营企业或联营企业投资的会计处理方法
				直接	间接	

四川长虹集团财务有限公司	绵阳	绵阳	财务公司	35.04	29.92	权益法
--------------	----	----	------	-------	-------	-----

## (2). 重要合营企业的主要财务信息

□适用 √不适用

## (3). 重要联营企业的主要财务信息

√适用 □不适用

单位：元 币种：人民币

	期末余额/ 本期发生额	期初余额/ 上期发生额
	四川长虹集团财务有限公司	四川长虹集团财务有限公司
流动资产	12,616,030,377.91	7,316,361,520.85
其中：现金和现金等价物	10,612,058,859.51	6,615,921,582.27
非流动资产	9,522,807,925.64	10,727,237,656.14
资产合计	22,138,838,303.55	18,043,599,176.99
流动负债	18,433,037,276.14	14,415,447,497.27
非流动负债	1,471,734.19	1,886,810.91
负债合计	18,434,509,010.33	14,417,334,308.18
少数股东权益		
归属于母公司股东权益	3,704,329,293.22	3,626,264,868.81
按持股比例计算的净资产份额	2,294,993,735.58	2,277,081,741.70
调整事项		
--商誉		
--内部交易未实现利润		
--其他		
对联营企业权益投资的账面价值	2,294,993,735.58	2,277,081,741.70
存在公开报价的联营企业权益投资的公允价值		
营业收入	205,240,682.72	182,465,186.28
财务费用		
所得税费用	51,618,159.02	43,015,877.07
净利润	154,327,989.47	124,579,362.07
终止经营的净利润		
其他综合收益		
综合收益总额	154,327,989.47	124,579,362.07
本年度收到的来自联营企业的股利	49,540,811.86	39,554,980.43

## (4). 不重要的合营企业和联营企业的汇总财务信息

√适用 □不适用

单位：元 币种：人民币

	期末余额/ 本期发生额	期初余额/ 上期发生额
合营企业：		
投资账面价值合计	2,639,021.36	3,199,720.24

下列各项按持股比例计算的合计数	-560,698.88	-260,863.58
--净利润	-1,293,908.57	-659,579.21
--其他综合收益		
--综合收益总额	-1,293,908.57	-659,579.21
联营企业：		
投资账面价值合计	1,844,897,053.84	1,647,659,151.62
下列各项按持股比例计算的合计数	67,265,889.60	43,917,202.26
--净利润	230,864,951.85	73,888,905.75
--其他综合收益	6,923,397.47	36,524,846.50
--综合收益总额	237,788,349.32	110,413,752.25

## (5). 合营企业或联营企业向本公司转移资金的能力存在重大限制的说明

适用 不适用

## (6). 合营企业或联营企业发生的超额亏损

适用 不适用

## (7). 与合营企业投资相关的未确认承诺

适用 不适用

## (8). 与合营企业或联营企业投资相关的或有负债

适用 不适用

## 4、重要的共同经营

适用 不适用

## 5、在未纳入合并财务报表范围的结构化主体中的权益

未纳入合并财务报表范围的结构化主体的相关说明：

适用 不适用

## 6、其他

适用 不适用

## 十一、政府补助

## 1、报告期末按应收金额确认的政府补助

适用 不适用

未能在预计时点收到预计金额的政府补助的原因

适用 不适用

## 2、涉及政府补助的负债项目

适用 不适用

单位：元 币种：人民币

财务报表项目	期初余额	本期新增补助金额	本期计入营业外收入金额	本期转入其他收益	本期其他变动	期末余额	与资产/收益相关
递延收益	671,078,231.96	107,580,578.00		130,006,439.80	5,884,240.51	642,768,129.65	与资产相关
递延收益	54,219,837.63	10,270,521.00		20,344,278.01	125,460.98	44,020,619.64	与收益相关
合计	725,298,069.59	117,851,099.00		150,350,717.81	6,009,701.49	686,788,749.29	/

### 3、计入当期损益的政府补助

√适用 □不适用

单位：元 币种：人民币

类型	本期发生额	上期发生额
与资产相关	130,006,439.80	129,456,745.29
与收益相关	352,954,556.75	281,331,738.47
合计	482,960,996.55	410,788,483.76

## 十二、与金融工具相关的风险

### 1、金融工具的风险

√适用 □不适用

本集团的主要金融工具包括借款、应收款项、应付款项、交易性金融资产、交易性金融负债等，各项金融工具的详细情况说明见本报告七。与这些金融工具有关的风险，以及本集团为降低这些风险所采取的风险管理政策如下所述。本集团管理层对这些风险敞口进行管理和监控以确保将上述风险控制在限定的范围之内。

#### 1. 各类风险管理目标和政策

本集团从事风险管理的目标是在风险和收益之间取得适当的平衡，将风险对本集团经营业绩的负面影响降低到最低水平，使股东及其它权益投资者的利益最大化。基于该风险管理目标，本集团风险管理的基本策略是确定和分析本集团所面临的各种风险，建立适当的风险承受底线并进行风险管理，并及时可靠地对各种风险进行监督，将风险控制在限定的范围之内。

#### (1) 市场风险

##### 1) 汇率风险

本集团进出口业务均涉及，主要结算币种为美元，承受汇率风险主要与美元、港元、日元、欧元及澳元有关，也涉及少量俄罗斯卢布、印度尼西亚卢比等小币种，其它主要业务活动以人民币计价结算。该等外币余额的资产和负债产生的汇率风险可能对本集团的经营业绩产生影响。本集团密切关注汇率变动对本集团的影响。本集团重视对汇率风险管理政策和策略的研究，为规避外币付款购汇支出、偿还美元贷款及利息支出的汇率风险以及外币收款结汇收入的汇率风险，本



集团与银行已签订若干远期外汇合同。确认为衍生金融工具的远期外汇合同于2023年12月31日的公允价值为人民币-30,507,364.40元。衍生金融工具公允价值变动已计入损益，本报告七、71、公允价值变动收益相关内容。同时随着国际市场占有份额的不断变化，若发生人民币汇率单边大幅变动等本集团不可控制的风险时，本集团将通过调整销售或采购策略降低由此带来的风险。

## 2)利率风险

本集团的利率风险产生于银行借款及应付债券等带息债务。浮动利率的金融负债使本集团面临现金流量利率风险，固定利率的金融负债使本集团面临公允价值利率风险。本集团根据当时的市场环境来决定固定利率及浮动利率合同的相对比例。于2023年12月31日，集团的带息债务主要为美元、欧元、港币、巴基斯坦卢比和人民币计价的浮动利率借款合同，金额合计为金额合计6,272,459,696.02元，及美元、欧元、港币、巴基斯坦卢比和人民币计价的固定利率合同，金额为11,630,744,889.49元。本集团因利率变动引起金融工具公允价值变动的风险主要与固定利率银行借款有关。本集团因利率变动引起金融工具现金流量变动的风险主要与浮动利率银行借款有关。本集团密切关注该部分利率变动对本集团的影响，重视对利率风险管理政策和策略的研究，为规避偿还美元贷款利息支出的利率风险，本集团与银行已签订若干远期利率掉期合同。

## 3)价格风险

本集团以市场价格销售家电及其他多元化产品，因此受到此等价格波动的影响。

## (2)信用风险

于2023年12月31日，可能引起本集团财务损失的最大信用风险敞口主要来自于合同另一方未能履行义务而导致本集团金融资产产生的损失以及本集团承担的财务担保，具体包括：合并资产负债表中已确认的金融资产的账面金额；对于以公允价值计量的金融工具而言，账面价值反映了其风险敞口，但并非最大风险敞口，其最大风险敞口将随着未来公允价值的变化而改变。为降低信用风险，本集团成立专门部门确定信用额度、进行信用审批，并执行其它监控程序以确保采取必要的措施回收过期债权。同时，公司通过购买信用保险尽量降低债权信用违约的影响。此外，本集团于每个资产负债表日审核每一单项应收款的回收情况，以确保就无法回收的款项计提充分的坏账准备。因此，本集团管理层认为本集团所承担的信用风险已经大为降低。本集团的流动资金存放在财务公司，故流动资金的信用风险较低。本集团采用了必要的政策确保所有销售客户均具有良好的信用记录。应收账款和合同资产合计数前五名金额合计：2,473,737,325.61元，占期末应收账款和合同资产期末余额合计数的比例为14.63%，不存在大客户依赖，除上述前五名外，本集团无其他重大信用集中风险。

## (3)流动风险

流动风险为本集团在到期日无法履行其财务义务的风险。本集团管理流动性风险的方法是通过资金计划管理，确保有足够的资金流动性来履行到期债务，而不至于造成不可接受的损失或对企业信誉造成损害。本集团按资金计划周期需求，各以天、月度、季度、年度的频率刷新及统计各业务口子资金收付数据，提前做好资金计划，以确保债券到期有充裕的资金。本集团管理层对银行借款的使用情况进行监控并确保遵守借款协议，同时与金融机构进行融资磋商，以保持一定的授信额度，减低流动性风险性。

## 2、套期

### (1) 公允价值套期

#### 远期外汇及汇率期权合约

本集团主要采用远期外汇合约和利率掉期对汇率波动风险进行套期。本集团将购入的远期外汇合约和利率掉期合约指定为套期工具，按照套期会计方法进行处理，对尚未确认的确定承诺等未确认资产负债项目的被套期项目于资产负债表日进行评估。本集团采用比率分析法评价套期有效性，并认为其高度有效，本年度确认的套期无效的金额并不重大。

本集团套期处理主要信息如下：

项目	2023年12月31日 套期评估的账面价值	包含套期工具的 资产负债表列示 项目
公允价值套期		
汇率风险-远期外汇合约及尚未确认的确定承诺等	75,444,012.01	衍生金融资产
汇率风险-远期外汇合约及尚未确认的确定承诺等	105,951,376.41	衍生金融负债

### (2) 公司开展套期业务进行风险管理

√适用 □不适用

项目	相应风险管理策略和目标	被套期风险的定性和定量信息	被套期项目及相关套期工具之间的经济关系	预期风险管理目标有效实现情况	相应套期活动对风险敞口的影响
远期外汇合约、利率掉期合约	以套期保值为核心，以防范风险为目的的外汇或利率风险防范策略	套期工具的公允价值变动能够抵销被套期风险引起的被套期项目公允价值或现金流量变动的程度	见*1	外汇套期指为管理外汇风险和利率风险引起的风险敞口，指定金融工具为套期工具，以使套期工具的公允价值或现金流量变动，预期抵销被套期项目全部或部分公允价值或现金流量变动的风险管理活动	参照套期会计准则，为确保对冲的有效性，敞口对冲前提条件为币种相同，方向相反，且预计的收付汇日期相近

\*1：远期外汇合约系基于业务产生的外汇敞口进行套期工具锁定：外汇敞口包括账面资产、账面负债和不可撤销订单。不可撤销订单，指尚未确认的确定承诺；尚未确认，是指尚未在资产负债表中确认；确定承诺，是指在未来某特定日期或期间，以约定价格交换特定数量资源、签订具有法律约束力的协议；利率掉期系交易双方约定在未来的一段时间内，按照约定的浮动利率和固定利率，互换浮动利息与固定利息，在付息日双方进行轧差交割。

其他说明

□适用 √不适用

## (3) 公司开展符合条件套期业务并应用套期会计

√适用 □不适用

单位：元 币种：人民币

项目	与被套期项目以及套期工具相关账面价值	已确认的被套期项目账面价值中所包含的被套期项目累计公允价值套期调整	套期有效性和套期无效部分来源	套期会计对公司的财务报表相关影响
套期类别				
套期工具-衍生金融资产	75,444,012.01		财务费用-汇兑损益；投资收益；公允价值变动收益	-118,731,840.42
套期工具-衍生金融负债	105,951,376.41			
被套期项目-负债项	3,295,692,297.56			
被套期项目-资产项	2,327,766,377.99			

其他说明

□适用 √不适用

## (4) 公司开展套期业务进行风险管理、预期能实现风险管理目标但未应用套期会计

□适用 √不适用

其他说明

□适用 √不适用

## 3、金融资产转移

## (1) 转移方式分类

√适用 □不适用

单位：元 币种：人民币

转移方式	已转移金融资产性质	已转移金融资产金额	终止确认情况	终止确认情况的判断依据
票据背书/票据贴现	应收票据	131,973,391.90	未终止确认	保留了其几乎所有的风险和报酬，包括与其相关的违约风险
应收账款融单贴现及保理	应收账款	200,787,379.03	未终止确认	保留了其几乎所有的风险和报酬，包括与其相关的违约风险
票据背书/票据贴现	应收票据	122,825,019.16	终止确认	已经转移了其几乎所有的风险和报酬
票据背书/票据贴现	应收款项融资	3,954,715,249.40	终止确认	已经转移了其几乎所有的风险和报酬
应收账款保理、应收账款融单贴现、应收信用证贴现	应收账款	730,315,568.02	终止确认	已经转移了其几乎所有的风险和报酬

保理	长期应收款	10,000,000.00	未终止确认	保留了其几乎所有的风险和报酬,包括与其相关的违约风险
合计	/	5,150,616,607.51	/	/

## (2) 因转移而终止确认的金融资产

√适用 □不适用

单位:元 币种:人民币

项目	金融资产转移的方式	终止确认的金融资产金额	与终止确认相关的利得或损失
应收票据	票据背书/票据贴现	122,825,019.16	-912,598.15
应收款项融资	票据背书/票据贴现	3,954,715,249.40	-18,189,583.44
应收账款	保理	730,315,568.02	-3,981,630.19
合计	/	4,807,855,836.58	-23,083,811.78

## (3) 继续涉入的转移金融资产

√适用 □不适用

单位:元 币种:人民币

项目	资产转移方式	继续涉入形成的资产金额	继续涉入形成的负债金额
应收票据	票据背书/票据贴现	131,973,391.90	
其他流动负债	票据背书/票据贴现		115,965,415.94
应收账款	融单	148,336,851.32	
短期借款			164,344,827.28
应收账款	保理	52,450,527.71	
长期应收款	保理	10,000,000.00	
其他应付款			62,450,527.71
合计	/	342,760,770.93	342,760,770.93

其他说明

□适用 √不适用

## 十三、公允价值的披露

## 1、以公允价值计量的资产和负债的期末公允价值

√适用 □不适用

单位:元 币种:人民币

项目	期末公允价值			合计
	第一层次公允价值计量	第二层次公允价值计量	第三层次公允价值计量	
一、持续的公允价值计量				
(一) 交易性金融资产				
1.以公允价值计量且变动计入当期损益的金融资产				
(1) 银行理财产品				

(2) 股票				
(二) 衍生金融资产	75,444,012.01			75,444,012.01
(1) 远期外汇合约	75,444,012.01			75,444,012.01
(2) 期权				
(三) 应收款项融资			2,593,016,860.34	2,593,016,860.34
(四) 其他非流动金融资产			406,952,970.78	406,952,970.78
(1) 权益工具投资			406,952,970.78	406,952,970.78
持续以公允价值计量的资产总额	75,444,012.01		2,999,969,831.12	3,075,413,843.13
(一) 衍生金融负债	105,951,376.41			105,951,376.41
(1) 远期外汇合约	105,951,376.41			105,951,376.41
(2) 期权				
(二) 一年内到期的长期借款	60,001,450.00			60,001,450.00
其中：一年内到期的长期借款债务保值（利率掉期）公允价值变动	60,001,450.00			60,001,450.00
(三) 长期借款	50,222,888.89			50,222,888.89
其中：长期借款债务保值（利率掉期）公允价值变动	50,222,888.89			50,222,888.89
持续以公允价值计量的负债总额	216,175,715.30			216,175,715.30

第一层次：相同资产或负债在活跃市场上未经调整的报价。

第二层次：除第一层次输入值外相关资产或负债直接或间接可观察的输入值。

第三层次：相关资产或负债的不可观察输入值。

对于活跃市场上交易的金融工具，本集团以其活跃市场报价确定其公允价值，对于不存在活跃市场上交易的金融工具，本集团采用估值技术确定其公允价值。

## 2、持续和非持续第一层次公允价值计量项目市价的确定依据

适用 不适用

## 3、持续和非持续第二层次公允价值计量项目，采用的估值技术和重要参数的定性及定量信息

适用 不适用

## 4、持续和非持续第三层次公允价值计量项目，采用的估值技术和重要参数的定性及定量信息

适用 不适用

## 5、持续的第三层次公允价值计量项目，期初与期末账面价值间的调节信息及不可观察参数敏感性分析

适用 不适用

6、持续的公允价值计量项目，本期内发生各层级之间转换的，转换的原因及确定转换时点的政策

适用 不适用

7、本期内发生的估值技术变更及变更原因

适用 不适用

8、不以公允价值计量的金融资产和金融负债的公允价值情况

适用 不适用

9、其他

适用 不适用

十四、关联方及关联交易

1、本企业的母公司情况

适用 不适用

单位：万元 币种：人民币

母公司名称	注册地	业务性质	注册资本	母公司对本企业的持股比例 (%)	母公司对本企业的表决权比例 (%)
四川长虹电子控股集团有限公司	四川绵阳	制造销售	300,000.00	23.22	23.22

本企业的母公司情况的说明

绵阳市国资委持有长虹集团90.00%的股权

本企业最终控制方是绵阳市国资委

其他说明：

(1)控股股东的注册资本及其变化（单位：万元）

控股股东	期初余额	本期增加	本期减少	期末余额
四川长虹电子控股集团有限公司	300,000.00			300,000.00

(2)控股股东的所持股份或权益及其变化

控股股东	持股金额		持股比例 (%)	
	期末余额	期初余额	期末比例	期初比例
四川长虹电子控股集团有限公司	1,071,813,562.00	1,071,813,562.00	23.22	23.22

2、本企业的子公司情况

本企业子公司的情况详见附注

适用 不适用

子公司情况详见本报告十、1、（1）.企业集团的构成相关内容。

### 3、本企业合营和联营企业情况

本企业重要的合营或联营企业详见附注

适用 不适用

本公司重要的合营或联营企业详见本报告十、3、(1).重要的合营企业或联营企业相关内容。

本期与本公司发生关联方交易，或前期与本公司发生关联方交易形成余额的其他合营或联营企业情况如下

适用 不适用

其他说明

适用 不适用

### 4、其他关联方情况

适用 不适用

其他关联方名称	其他关联方与本企业关系
四川感虹科技有限公司	合营企业
北京长虹科技有限责任公司	联营企业子公司
绵阳嘉创孵化器管理有限公司	联营企业
四川申万宏源长虹股权投资基金合伙企业(有限合伙)	联营企业
四川长虹川富股权投资基金合伙企业(有限合伙)	联营企业
四川虹云新一代信息技术创业投资基金合伙企业(有限合伙)	联营企业
四川省虹然绿色能源有限公司	联营企业
绵阳海立电器有限公司	联营企业
绵阳市电子电器检测有限责任公司	联营企业
四川虹云创业股权投资管理有限公司	联营企业
中广融合智能终端科技有限公司	联营企业
四川豪虹木器制造有限公司	联营企业
四川虹宇金属制造有限责任公司	联营企业
四川长新制冷部件有限公司	联营企业
广州欢网科技有限责任公司	联营企业
合肥兴美资产管理有限公司	联营企业
宏源地能热宝技术有限公司	联营企业
四川天佑归谷科技有限公司	联营企业
成都归谷环境科技有限责任公司	联营企业
Changhong Ruba Electric Company (Private) Ltd.	联营企业
合肥新美太能源科技有限公司	联营企业
国工科技集团有限公司	联营企业
四川积分通电子商务有限公司	联营企业
佛山市顺德区容声塑胶有限公司	联营企业
广东科龙模具有限公司	联营企业
嘉兴市安全生产培训股份有限公司	联营企业
西藏净虹信息科技有限责任公司	联营企业
北川虹源科技发展有限公司	联营企业
四川瑞虹云信息技术有限公司	联营企业

重庆津虹云科技有限公司	联营企业子公司
长虹集团四川申万宏源战略新型产业母基金合伙企业(有限合伙)	联营企业
四川新视创伟超高清科技有限公司	联营企业
绵阳欢网科技有限责任公司	联营企业子公司
四川归谷人居科技有限公司	联营企业子公司
四川虹云创业投资合伙企业（有限合伙）	联营企业
汉中虹鼎矿业有限公司	同一最终控制方
四川长虹集团财务有限公司	同一最终控制方
四川爱创科技有限公司	同一最终控制方
四川爱创天算科技有限公司	同一最终控制方
安徽鑫昊等离子显示器件有限公司	同一最终控制方
四川爱联科技股份有限公司	同一最终控制方
四川长虹教育科技有限公司	同一最终控制方
绵阳虹尚置业有限公司	同一最终控制方
四川长虹国际酒店有限责任公司	同一最终控制方
四川泰蒙斯酒店有限责任公司	同一最终控制方
四川长虹仙海别院酒店有限公司	同一最终控制方
四川长虹国际旅行社有限责任公司	同一最终控制方
四川虹城地产有限责任公司	同一最终控制方
绵阳市梓恒房地产开发有限责任公司	同一最终控制方
绵阳虹梓地产有限公司	同一最终控制方
四川华丰科技股份有限公司	同一最终控制方
绵阳华丰互连技术有限公司	同一最终控制方
华丰轨道交通装备（北京）有限公司	同一最终控制方
江苏信创连精密电子有限公司	同一最终控制方
四川长虹物业服务有限责任公司	同一最终控制方
四川佳虹实业有限公司	同一最终控制方
四川电子军工集团有限公司	同一最终控制方
四川长虹电子科技有限公司	同一最终控制方
四川长虹欣锐科技有限公司	同一最终控制方
四川虹欣电子技术有限公司	同一最终控制方
宜宾红星电子有限公司	同一最终控制方
广元零八一资产管理有限公司	同一最终控制方
广元虹城实业有限公司	同一最终控制方
四川长胜机器有限公司	同一最终控制方
四川兴华昌电子有限公司	同一最终控制方
四川广明机电有限公司	同一最终控制方
广元建兴机电有限公司	同一最终控制方
广元润和物业服务有限公司	同一最终控制方
四川寰宇实业有限公司	同一最终控制方
绵阳寰宇建筑工程有限公司	同一最终控制方
四川虹城建筑工程有限公司	同一最终控制方
四川世纪双虹显示器件有限公司	同一最终控制方
Orion PDP Co.,Ltd	同一最终控制方
四川长虹智能制造技术有限公司	同一最终控制方
广东长虹智能制造技术有限公司	同一最终控制方
四川长虹智能科技有限公司	同一最终控制方



四川长虹格润环保科技股份有限公司	同一最终控制方
四川格润中天环保科技有限公司	同一最终控制方
江西格润新材料有限公司	同一最终控制方
江苏格润新材料有限公司	同一最终控制方
贵州长虹鹏程新材料有限公司	同一最终控制方
四川长虹润天能源科技有限公司	同一最终控制方
四川长虹新能源科技股份有限公司	同一最终控制方
长虹三杰新能源有限公司	同一最终控制方
浙江长虹飞狮电器工业有限公司	同一最终控制方
四川长虹杰创锂电科技有限公司	同一最终控制方
四川启睿克科技有限公司	同一最终控制方
四川安思飞科技有限公司	同一最终控制方
长虹三杰新能源（苏州）有限公司	同一最终控制方
四川奥库科技有限公司	同一最终控制方
四川启赛微电子有限公司	同一最终控制方
四川华芯鼎泰精密电子有限公司	同一最终控制方
四川互连创新科技有限公司	同一最终控制方
绵阳格润再生资源回收有限责任公司	同一最终控制方
柳州华丰科技有限公司	同一最终控制方
中玖闪光医疗科技有限公司	同一最终控制方
江苏格润新材料科技有限公司	同一最终控制方
深圳长虹聚和源科技有限公司	同一最终控制方
湖南聚和源科技有限公司	同一最终控制方
四川启能众正科技有限责任公司	同一最终控制方
华丰轨道交通装备（长春）有限公司	同一最终控制方
四川长虹星瓷电子有限公司	同一最终控制方
四川长虹企业管理有限公司	同一最终控制方
深圳长虹科技有限责任公司	最终控制方联营企业
成都西南信息控制研究院有限公司	最终控制方联营企业
四川长九光电科技有限责任公司	最终控制方联营企业
绵阳科技城共赢帮扶投资基金（有限合伙）	最终控制方联营企业
华丰史密斯（四川）互连技术有限公司	最终控制方联营企业
绵阳嘉恒孵化器管理有限公司	最终控制方联营企业
Orion Display Co.,Ltd.(欧丽安显示株式会社)	最终控制方联营企业
四川欧联等离子商用显示器有限公司	最终控制方联营企业
四川协同创新智能装备制造有限公司	最终控制方联营企业
四川桑立德精密配件制造有限公司	最终控制方联营企业
零八一电子集团火控科技（成都）有限公司	最终控制方联营企业
Sichuan Orion-lianji（四川欧联商用显示系统有限公司）	最终控制方联营企业
四川泰虹科技有限公司	最终控制方联营企业
四川申万宏源长虹股权投资管理有限公司	最终控制方联营企业
绵阳科技城重大产业基金	最终控制方联营企业
四川华鲲振宇智能科技有限公司	最终控制方联营企业
成都智行数嘉科技有限公司	控股股东外部董事担任高管

成都数智兴业企业管理咨询有限责任公司	控股股东外部董事担任高管
四川能创智电科技有限责任公司	最终控制方联营企业子公司
四川能泰科技有限责任公司	最终控制方联营企业子公司
四川省华存智谷科技有限责任公司	最终控制方联营企业子公司
北京华鲲振宇智能科技有限责任公司	最终控制方联营企业子公司
宁波梅山保税港区爱上联接投资合伙企业（有限合伙）	公司董事担任其合伙代表人
绵阳高新区虹福科技有限责任公司	公司监事担任其法定代表人
绵阳市长虹福利厂	公司监事担任其法定代表人
绵阳顺晨科技有限责任公司	公司董事关系密切的家庭成员担任其法定代表人
国家电网眉山供电公司	公司董事关系密切的家庭成员担任其法定代表人

## 5、关联交易情况

## (1). 购销商品、提供和接受劳务的关联交易

采购商品/接受劳务情况表

√适用 □不适用

单位：元 币种：人民币

关联方	关联交易内容	本期发生额	获批的交易额度 (如适用)	是否 超过 交易 额度 (如 适用)	上期发生额
四川华鲲振宇智能科技有限责任公司	购买商品	3,259,333,469.00	4,000,000,000.00	否	416,484,580.05
四川长新制冷部件有限公司	购买商品	536,880,717.56			539,397,332.68
绵阳高新区虹福科技有限责任公司	购买商品	1,170,051.87	5,000,000.00	否	
广州欢网科技有限责任公司	购买商品	17,414,426.41	24,000,000.00	否	23,219,235.20
四川百库科技有限公司	购买商品	402,853.85			400,526.29
绵阳海立电器有限公司	接受劳务	364,907,672.69			101,091,300.00
Changhong Ruba Electric Company (Private) Ltd.	接受劳务	13,182,486.05			66,408,200.00
成都归谷环境科技有限责任公司	购买商品				381,192.03
四川豪虹木器制造有限公司	购买商品				18,584.07

四川虹宇金属制造有限责任公司	购买商品	14,662.40			
Orion.PDP.Co.,ltd	接受劳务	50,097.44			
四川省虹然绿色能源有限公司	购买商品	1,454,100.43			517,162.67
四川云游互联科技有限公司	购买商品				889,904.22
绵阳欢网科技有限责任公司	购买商品	663.22			2,384,685.13
四川爱创科技有限公司	购买商品	391,966,306.45			253,966,116.45
四川长虹电子控股集团有限公司	购买商品及接受劳务	146,198,887.40			10,289,119.88
四川爱联科技股份有限公司	购买商品	131,730,476.57	1,225,700,000.00	否	199,238,883.80
四川寰宇实业有限公司	购买商品	59,559,454.96			99,793,477.01
四川启睿克科技有限公司	接受劳务	85,371,900.39			99,032,245.19
四川佳虹实业有限公司	购买商品	41,298,137.86			39,387,258.82

四川长虹智能制造技术有限公司	购买商品	18,842,924.86			19,004,616.50
四川长虹新能源科技股份有限公司	购买商品	7,269,617.37			4,766,952.25
四川长虹教育科技有限公司	购买商品	3,434,494.72			1,138,961.34
四川长虹国际酒店有限责任公司	接受劳务	4,978,973.48			3,732,383.62
四川长虹国际旅行社有限责任公司	接受劳务	6,870,515.80			4,157,402.83
四川长虹欣锐科技有限公司	购买商品	2,685,475.94			3,852,243.34
四川华丰科技股份有限公司	购买商品	2,933,566.25			5,920,501.04
长虹三杰新能源有限公司	接受劳务	775,452.04			462,108.07
四川长虹物业服务有限责任公司	购买商品	16,424,769.72			18,622,622.42
四川格润中天环保科技有限公司	购买商品	667,820.20			166,399.68
广元零八一资产管理有限公司	接受劳务	311,320.80			357,547.17
四川泰蒙斯酒店有限责任公司	购买商品	272,466.05			299,909.68

四川长虹格润环保科技股份有限公司	购买商品	7,130,871.64			29,483,684.58
四川长虹仙海别院酒店有限公司	接受劳务	52,252.35			
广元润和物业服务集团有限公司	购买商品及接受劳务	35,398.23			55,445.54
四川奥库科技有限公司	购买商品	27,618,316.59			7,641,500.00
宜宾红星电子有限公司	购买商品	6,485.22			19,830.24
浙江长虹飞狮电器工业有限公司	购买商品	2,415.42			
四川长虹智能科技有限公司	购买商品	4,410,327.16			249,801.30
四川长胜机器有限公司	接受劳务	1,253.73			
广东长虹智能制造技术有限公司	购买商品	50,913.73			
绵阳华丰互连技术有限公司	购买商品	929.2			13,491.33
四川世纪双虹显示器件有限公司	购买商品				17,802.53

四川长虹杰创锂电科技有限公司	购买商品				105,900.00
四川长虹电子科技有限公司	购买商品				315,840.71
四川虹欣电子科技有限公司	购买商品				110,176.99
合计		5,155,712,925.05	5,254,700,000.00		1,953,394,924.65

## 出售商品/提供劳务情况表

√适用 □不适用

单位：元 币种：人民币

关联方	关联交易内容	本期发生额	上期发生额
四川爱创科技有限公司	销售商品及提供劳务	372,600,840.83	377,054,175.03
Orion.PDP.Co.,ltd	销售商品	54,854,717.76	58,482,352.97
广州欢网科技有限责任公司	销售商品	34,259,811.34	34,829,693.86
四川省华存智谷科技有限责任公司	销售商品	24,479,805.61	77,013,489.61
四川华鲲振宇智能科技有限公司	销售商品	23,771,566.52	53,114,749.10
四川长虹教育科技有限公司	销售商品及提供劳务	22,010,098.37	57,389,781.32
四川启睿克科技有限公司	销售商品及提供劳务	16,193,764.52	32,903,468.22
四川长虹电子控股集团有限公司	销售商品	14,549,675.15	498,172,613.62
四川华丰科技股份有限公司	销售商品	12,531,439.54	11,371,198.11
四川爱联科技股份有限公司	销售商品及提供劳务	11,944,473.82	7,204,994.98
四川长虹新能源科技股份有限公司	销售商品及提供劳务	10,536,038.31	18,978,606.00
绵阳海立电器有限公司	销售商品	7,034,017.88	
四川长虹杰创锂电科技有限公司	销售商品	6,161,555.63	12,474,482.11
绵阳欢网科技有限责任公司	销售商品	5,959,442.76	4,254,332.53
四川长虹格润环保科技股份有限公司	销售商品及提供劳务	5,115,868.24	18,656,538.02
四川长虹智能科技有限公司	销售商品	3,936,050.34	1,065,056.07
四川长虹智能制造技术有限公司	销售商品及提供劳务	3,675,026.47	4,703,391.22

四川启赛微电子有限公司	销售商品	3,258,837.16	292,452.83
四川启能众正科技有限责任公司	销售商品	3,145,662.15	
闪联信息技术工程中心有限公司	销售商品	2,831,790.95	
绵阳华丰互连技术有限公司	销售商品	2,618,958.40	5,195,220.52
绵阳虹尚置业有限公司	销售商品	2,195,368.30	4,866,387.24
四川长新制冷部件有限公司	销售商品	1,764,874.24	1,994,661.52
宜宾红星电子有限公司	销售商品及提供劳务	1,372,173.72	5,565,353.13
成都西南信息控制研究院有限公司	销售商品	1,342,428.38	624,913.18
四川长虹电子科技有限公司	销售商品及提供劳务	1,245,301.71	1,550,292.78
Changhong Ruba Electric Company (Private) Ltd.	销售商品	1,024,383.00	54,451,232.96
四川能创智电科技有限责任公司	销售商品	1,005,074.18	
四川天佑归谷科技有限公司	销售商品	985,016.48	2,082,433.63
四川奥库科技有限公司	销售商品	961,453.86	829,110.24
广元虹城实业有限公司	销售商品	892,551.57	7,239,643.50
四川长虹物业服务有限责任公司	销售商品及提供劳务	1,142,421.61	1,195,209.27
长虹三杰新能源有限公司	销售商品	673,584.90	792,209.43
四川佳虹实业有限公司	销售商品及提供劳务	613,049.80	3,451,205.51
柳州华丰科技有限公司	销售商品	597,534.67	
四川长虹集团财务有限公司	销售商品	523,648.63	2,230,128.37
成都归谷环境科技有限责任公司	销售商品及提供劳务	457,608.96	862,833.37
中玖闪光医疗科技有限公司	销售商品	444,470.59	
四川长虹国际酒店有限责任公司	销售商品及提供劳务	472,439.19	1,121,570.63
浙江长虹飞狮电器工业有限公司	销售商品	412,166.99	346,203.78
四川瑞虹云信息技术有限公司	销售商品	386,276.29	955,849.25
四川百库科技有限公司	销售商品	268,235.32	1,095,282.46
广东长虹智能制造技术有限公司	销售商品及提供劳务	250,522.94	141,437.29
宏源地能热宝技术有限公司	销售商品	233,173.47	5,714,300.00
四川长虹星瓷电子有限公司	销售商品	214,509.04	



四川长虹润天能源科技有限公司	销售商品及提供劳务	133,614.77	139,834.91
四川云游互联科技有限公司	销售商品	125,564.18	18,565.76
四川省虹然绿色能源有限公司	销售商品	121,841.28	
四川华芯鼎泰精密电子有限公司	销售商品	105,096.76	56,603.77
四川格润中天环保科技有限公司	销售商品	100,177.37	28,329.04
四川泰虹科技有限公司	销售商品	96,067.89	
安徽鑫昊等离子显示器件有限公司	销售商品	87,694.04	44,568.86
四川安思飞科技有限公司	销售商品及提供劳务	86,311.20	617,958.41
四川长虹国际旅行社有限责任公司	销售商品	79,137.75	136,720.76
徽商银行股份有限公司	销售商品	63,192.15	
贵州长虹鹏程新材料有限公司	销售商品及提供劳务	61,553.44	10,515.93
绵阳虹梓地产有限公司	销售商品	59,611.32	28,911.16
四川长虹欣锐科技有限公司	销售商品	58,883.96	80,184.41
江苏信创连精密电子有限公司	销售商品	58,249.87	348,867.92
深圳长虹科技有限责任公司	提供劳务	52,977.34	50,164.16
四川泰蒙斯酒店有限责任公司	销售商品	43,170.11	2,651,039.64
广元润和物业服务有限责任公司	提供劳务	35,398.23	306,523.00
江苏格润新材料有限公司	销售商品	28,318.58	
江西格润新材料有限公司	销售商品	27,433.63	
四川互连创新科技有限公司	销售商品	23,476.15	86,603.77
四川寰宇实业有限公司	销售商品	23,219.69	12,911,701.91
北京长虹科技有限责任公司	销售商品及提供劳务	4,308.06	16,115.95
汉中虹鼎矿业有限公司	销售商品	2,736.79	
四川长虹仙海别院酒店有限公司	销售商品	1,577.37	
长虹三杰新能源（苏州）有限公司	销售商品		84,905.66
四川虹城建筑工程有限公司	销售商品		28,301.89
绵阳市梓恒房地产开发有限责任公司	销售商品		11,841.36

四川电子军工集团有限公司	销售商品		11,788.12
四川虹云创业股权投资管理有限公司	销售商品		114,187.64
四川申万宏源长虹股权投资管理有限公司	销售商品		184,019.22
四川虹城地产有限责任公司	销售商品		16,918.86
零八一电子集团火控科技(成都)有限公司	销售商品		31,858.41
绵阳格润再生资源回收有限责任公司	销售商品	11,770.00	
四川能泰科技有限责任公司	销售商品	2,215,722.59	
合计		664,654,814.11	1,388,283,884.18

购销商品、提供和接受劳务的关联交易说明

适用 不适用

### (2). 关联受托管理/承包及委托管理/出包情况

本公司受托管理/承包情况表:

适用 不适用

关联托管/承包情况说明

适用 不适用

本公司委托管理/出包情况表

适用 不适用

关联管理/出包情况说明

适用 不适用

### (3). 关联租赁情况

本公司作为出租方:

适用 不适用

单位: 元 币种: 人民币

出租方名称	承租方名称	租赁资产种类	合同总金额(含税)	本期确认的租赁收入	上期确认的租赁收入
广东长虹电子有限公司	四川佳虹实业有限公司	房屋建筑物	78,044.00	71,600.00	57,771.40
广东长虹电子有限公司	四川启睿克科技有限公司	房屋建筑物	10,464.00	9,600.00	1,883.87
四川长虹模塑科技有限公司	四川爱创科技有限公司	机器设备	642,156.11	589,134.05	

四川长虹技佳精工有限公司	四川爱创科技有限公司	机器设备	125,988.91	115,586.16	
四川长虹电子部品有限公司	四川爱创科技有限公司	机器设备			533,341.00
合肥长虹实业有限公司	四川长虹教育科技有限公司	房屋建筑物			21,600.00
长虹美菱股份有限公司	四川爱创科技有限公司	仓库	51,530.84	48,614.00	51,093.26
长虹美菱股份有限公司	四川爱联科技股份有限公司	仓库	3,706.57	3,496.76	1,877.88
长虹美菱股份有限公司	四川奥库科技有限公司	公寓、仓库	45,996.38	43,392.81	9,467.90
江西美菱电器有限责任公司	四川爱创科技有限公司	房屋建筑物			8,914.29
四川长虹空调有限公司	四川长新制冷部件有限公司	机器设备	180,800.00	159,999.98	206,666.67
四川长虹空调有限公司	成都归谷环境科技有限责任公司	房屋建筑物	30,960.00	28,403.67	28,403.67
四川长虹空调有限公司	四川长虹电子控股集团有限公司	厂房	21,329.48	4.49	19,563.84
长虹美菱日电科技有限公司	四川启睿克科技有限公司	厂房	49,680.00	47,314.29	47,314.29
零八一电子集团有限公司	成都西南信息控制研究院有限公司	房屋建筑物	1,242,524.72	1,183,356.88	1,596,576.73
零八一电子集团有限公司	四川华丰科技股份有限公司	房屋建筑物	213,131.99	195,533.94	169,182.11
零八一电子集团有限公司	四川启睿克科技有限公司	房屋建筑物	1,103,760.01	1,012,623.86	990,924.77
零八一电子集团有限公司	宜宾红星电子有限公司	房屋建筑物	400,399.07	367,338.60	369,670.83
成都长虹电子科技有限公司	四川泰蒙斯酒店有限责任公司	房屋建筑物	5,488,563.90	5,227,203.71	2,613,601.92

成都长虹电子科技有限公司	四川启睿克科技有限公司	房屋建筑物	6,112,898.02	5,821,807.64	5,618,354.87
成都长虹电子科技有限公司	四川长虹教育科技有限公司	房屋建筑物	322,009.64	306,675.85	876,749.92
成都长虹电子科技有限公司	四川长虹电子控股集团有限公司	房屋建筑物	1,103,067.82	1,050,540.78	798,868.84
成都长虹电子科技有限公司	四川申万宏源长虹股权投资管理有限公司	房屋建筑物	201,205.68	191,624.46	184,019.22
成都长虹电子科技有限公司	四川长虹格润环保科技股份有限公司	房屋建筑物	122.59	116.75	
成都长虹电子科技有限公司	四川长虹物业服务有限责任公司	房屋建筑物	18,549.99	17,666.66	17,667.36
成都长虹电子科技有限公司	四川能创智电科技有限责任公司	房屋建筑物	132,908.16	126,579.20	
成都长虹电子科技有限公司	绵阳虹尚置业有限公司	房屋建筑物	34,496.41	32,853.72	
成都长虹电子科技有限公司	四川安思飞科技有限公司	房屋建筑物	579,511.66	551,915.87	495,760.03
成都长虹电子科技有限公司	四川长虹智能制造技术有限公司	房屋建筑物			19,163.97
成都长虹电子科技有限公司	四川虹云创业股权投资管理有限公司	房屋建筑物	119,896.92	114,187.54	114,187.64
成都长虹电子科技有限公司	四川爱联科技股份有限公司	房屋建筑物	77,903.68	74,193.98	92,129.61
四川长虹电器股份有限公司	四川奥库科技有限公司	房屋建筑物			17,682.19
四川长虹电器股份有限公司	四川电子军工集团有限公司	房屋建筑物			11,788.12
四川长虹电器股份有限公司	四川格润中天环保科技有限公司	房屋建筑物	100,842.66	92,516.16	23,129.04
四川长虹电器股份有限公司	四川佳虹实业有限公司	房屋建筑物	5,020,000.00	4,693,340.67	2,694,496.37

四川长虹电器股份有限公司	四川启睿克科技有限公司	房屋建筑物	2,113,651.88	1,941,913.49	2,067,134.28
四川长虹电器股份有限公司	四川长虹国际酒店有限责任公司	房屋建筑物	945,985.16	867,876.32	867,876.32
四川长虹电器股份有限公司	四川长虹电子科技有限公司	房屋建筑物	509,446.18	467,381.81	443,805.56
四川长虹电器股份有限公司	四川长虹电子控股集团有限公司	房屋建筑物	3,588,642.00	3,292,332.01	3,333,863.48
四川长虹电器股份有限公司	四川长虹格润环保科技股份有限公司	房屋建筑物			1,637.28
四川长虹电器股份有限公司	四川长虹集团财务有限公司	房屋建筑物	855,066.84	579,809.96	579,809.96
四川长虹电器股份有限公司	四川长虹教育科技有限公司	房屋建筑物	25,698.12	23,576.24	200,398.24
四川长虹电器股份有限公司	四川长虹杰创锂电科技有限公司	房屋建筑物	8,978,727.88	8,237,365.00	8,922,071.56
四川长虹电器股份有限公司	四川长虹新能源科技股份有限公司	房屋建筑物	10,606,381.99	9,730,625.68	9,730,625.72
四川长虹电器股份有限公司	四川长虹智能制造技术有限公司	房屋建筑物	289,103.90	265,232.96	187,136.61
四川长虹电器股份有限公司	四川长虹物业服务有限责任公司	房屋建筑物	17,284.28	15,857.14	
四川长虹电器股份有限公司	四川启赛微电子有限公司	房屋建筑物	14,224.92	13,050.39	
合计			51,456,662.36	47,612,243.48	44,026,210.62

本公司作为承租方：

√适用 □不适用

单位：元 币种：人民币

主体	出租方名称	租赁资产种类	简化处理的短期租赁和低价值资产租赁的租金费用（如适用）		支付的租金		承担的租赁负债利息支出		增加的使用权资产	
			本期发生额	上期发生额	本期发生额	上期发生额	本期发生额	上期发生额	本期发生额	上期发生额
四川长虹电器股份有限公司	四川长虹智能制造技术有限公司	机器设备				6,012,430.31	1,133,221.10	1,309,706.36		
四川长虹电器股份有限公司	四川长虹国际旅行社有限责任公司	车辆	25,799.01		25,799.01					
四川长虹网络科技有限责任公司	深圳长虹科技有限责任公司	房屋建筑物			296,285.76	296,285.76	23,651.14	23,651.33		
四川长虹新网科技有限责任公司	四川长虹国际旅行社有限责任公司	车辆	41,009.89		41,009.89					
四川长虹模塑科技有限公司	四川爱创科技有限公司	房屋建筑物			2,433,454.34	2,721,422.04	130,888.22	341,340.96		287,189.05
四川长虹模塑科技有限公司	四川爱创科技有限公司	机器设备	2,339,448.22		9,918,798.10		569,756.60		33,656,548.88	
四川长虹精密电子科技有限公司	四川爱创科技有限公司	机器设备	41,684.04	262,715.22	8,569,167.76	7,238,443.02	124,232.05		8,394,613.96	8,252,688.83
四川长虹精密电子科技有限公司	四川爱创科技有限公司	房屋建筑物			974,782.67	983,363.90	135,827.89	135,617.40	17,293.74	

四川长虹精密电子科技有限公司	四川佳虹实业有限公司	房屋建筑物		49,535.73		49,535.73				
四川长虹精密电子科技有限公司	四川长虹欣锐科技有限公司	房屋建筑物	18,857.15		18,857.15	469,714.32		60,953.76		
四川长虹技佳精工有限公司	四川爱创科技有限公司	房屋建筑物	284,543.86		4,011,860.31	4,474,291.72	579,215.56	679,535.16		3,389,622.71
四川长虹技佳精工有限公司	四川长虹电子控股集团有限公司	房屋建筑物	5,120.00		5,120.00					
四川长虹技佳精工有限公司	四川佳虹实业有限公司	房屋建筑物	628,329.43		628,329.43					
四川长虹技佳精工有限公司	四川爱创科技有限公司	机器设备			7,557,493.56		663,547.92		20,681,836.88	
四川长虹器件科技有限公司	四川爱创科技有限公司	房屋建筑物	445,712.55	468,653.12	445,712.55	1,357,928.95		206,503.08		1,398,118.09
四川虹锐电工有限责任公司	四川长虹电子控股集团有限公司	房屋建筑物	1,280.00	2,880.00	1,280.00	2,880.00				
四川长虹器件科技有限公司	四川爱创科技有限公司	机器设备				906,013.80		80,521.11		4,771,766.67
四川长虹器件科技有限公司	四川长虹电子控股集团有限公司	房屋建筑物				862,932.34		81,161.16		
四川长虹民生物流股份有限公司	四川长虹欣锐科技有限公司	房屋建筑物				63,277.25				

四川长虹民生物流股份有限公司	四川佳虹实业有限公司	房屋建筑物								
四川长虹电源股份有限公司	四川佳虹实业有限公司	车辆	115,023.93		115,023.93					
四川长虹空调有限公司	四川长虹电子控股集团有限公司	房屋建筑物	143,252.58	127,468.80	143,252.58	127,468.80				
宏源地能热泵科技(中山)有限公司	四川佳虹实业有限公司	房屋建筑物	399,176.91	464,805.24	399,176.91	464,805.24				
绵阳美菱制冷有限公司	四川佳虹实业有限公司	房屋建筑物	32,599.20	34,379.52	32,599.20	34,379.52				
长虹格兰博科技股份有限公司	深圳长虹科技有限责任公司	房屋建筑物				240,428.52		4,751.21		235,677.31
四川虹信软件股份有限公司	北京长虹科技有限责任公司	房屋建筑物			344,100.17	389,528.06	6,858.06		344,100.17	404,004.25
四川虹信软件股份有限公司	深圳长虹科技有限责任公司	房屋建筑物	169,190.50		169,190.50		9,684.51		390,326.31	
四川虹信软件股份有限公司	四川爱创科技有限公司	房屋建筑物	19,798.17		19,798.17					
四川长虹云数信息技术有限公司	深圳长虹科技有限责任公司	房屋建筑物		169,190.50		169,190.50				



四川长虹云数信息技术有限公司	四川长虹国际旅行社有限责任公司	车辆	2,178.22		2,178.22					
广元长虹电子科技有限公司	四川长虹欣锐科技有限公司	房屋建筑物	138,440.37	150,709.16	138,440.37	495,623.48	74,358.38	128,030.52		
长虹华意压缩机股份有限公司	深圳长虹科技有限责任公司	房屋建筑物			240,428.52		4,751.21		736,009.43	
四川长虹佳华信息产品有限责任公司	深圳长虹科技有限责任公司	房屋建筑物				392,995.80		20,968.56		
四川长虹佳华数字技术有限公司	北京长虹科技有限责任公司	房屋建筑物				919,452.36	24,612.94	16,795.38		939,023.30
北京佳存智联云科技有限公司	北京长虹科技有限责任公司	房屋建筑物				535,906.80	14,345.75	9,390.77		547,313.88
四川长虹佳华信息产品有限责任公司	北京长虹科技有限责任公司	房屋建筑物				4,311,736.56	121,501.43	109,830.62		3,404,598.61
四川虹尚建筑工程有限公司	四川长虹电子控股集团有限公司	房屋建筑物			169,195.05	342,857.14	394.51	9,432.26	12,039.58	485,988.92
四川长虹电子部品有限公司	四川爱创科技有限公司	房屋建筑物			1,376,706.78		92,487.69		96,615.18	
四川长虹电子部品有限公司	四川爱创科技有限公司	机器设备			1,208,017.70		142,810.98			
四川长虹电子部品有限公司	四川爱创科技有限公司	厂房	106,558.38		862,932.11		68,278.45		66,748.79	

绵阳美菱制冷有限公司	四川长虹电子控股集团有限公司	房屋建筑物								
四川智易家网络科技有限公司	北京长虹科技有限责任公司	房屋建筑物	783,832.83	782,733.81	783,832.83	782,733.81				
四川快益点电器服务连锁有限公司	北京长虹科技有限责任公司	房屋建筑物	136,520.43	160,287.15	136,520.43	160,287.15				
四川长虹电子系统有限公司	深圳长虹科技有限责任公司	房屋建筑物		33,838.10		33,838.10				
合计			5,878,355.67	13,425,495.30	41,069,344.00	34,839,750.98	3,920,424.39	3,218,189.64	64,396,132.92	24,115,991.62

关联租赁情况说明  
适用 不适用

## (4). 关联担保情况

本公司作为担保方

√适用 □不适用

单位：万元 币种：人民币

担保方	被担保方	币种	担保金额	担保起始日	担保到期日	担保是否已经履行完毕
四川长虹	零八一集团	人民币	21,000.00	2023/11/1	主债权届满之日起三年	否
四川长虹	零八一集团	人民币	15,000.00	2023/12/25	主债权届满之日起三年	否
零八一集团	四川天源	人民币	1,000.00	2023/3/20	主债权届满之日起三年	否
零八一集团	四川力源	人民币	1,000.00	2023/3/23	主债权届满之日起三年	否
零八一集团	四川红轮	人民币	5,000.00	2020/11/30	2026/11/29	否
零八一集团	四川红轮	人民币	1,100.00	2023/6/7	主债权届满之日起三年	否
零八一集团	四川红轮	人民币	2,900.00	2023/10/26	主债务履行届满之日起三年	否
四川长虹	香港长虹	美元	4,500.00	2022/10/26	2024/10/26	否
四川长虹	香港长虹	美元	5,000.00	2020/9/25	2024/9/30	否
四川长虹	香港长虹	美元	2,000.00	2021/8/12	2024/8/11	否
四川长虹	香港长虹	美元	1,950.00	2021/8/20	2024/8/20	否
四川长虹	香港长虹	美元	1,000.00	2021/5/24	2025/5/24	否
四川长虹	香港长虹	美元	4,000.00	2023/6/21	主债权届满之日起三年	否
四川长虹	香港长虹	美元	1,570.00	2022/4/28	主债权期满两年	否
四川长虹	香港长虹	港币	5,000.00	2023/6/21	主债权届满之日起三年	否
四川长虹	香港长虹	港币	5,000.00	2022/4/8	主债务期满三年	否
四川长虹	香港长虹	美元	990	2022/7/11	2026/7/11	否
四川长虹	香港长虹	美元	2,500.00	2023/9/25	两年	否
四川长虹	香港长虹	美元	2,500.00	2022/9/19	2025/2/15	否
四川长虹	香港长虹	美元	2,000.00	2023/1/17	主债权届满之次日起两年	否
四川长虹	香港长虹	美元	2,600.00	2023/10/10	主债权届满三年	否
四川长虹	香港长虹	美元	2,888.00	2022/7/11	主债权届满之日起三年	否
四川长虹	香港长虹	美元	3,000.00	2023/11/15	主债权发生期间届满之日起三年	否
四川长虹	香港长虹	港币	15,600.00	2023/11/28	2026/11/25	否
四川长虹	香港长虹	美元	4,000.00	2018/12/5	主债权届满	否

四川长虹	香港长虹	美元	1,000.00	2023/12/13	主债权履行期限届满之日后5年	否
四川长虹	佳华信产	人民币	160,000.00	2022/1/1	持续完全有效直至所有保证义务最晚的履行期届满之日起两（2）年	否
四川长虹	长虹佳华及子公司、佳华资讯	人民币	5,000.00	2022/1/1	持续完全有效直至所有担保义务最晚的履行期届满之日起两（2）年	否
四川长虹	长虹佳华及子公司、佳华资讯	人民币	18,000.00	2022/1/1	2025/3/31	否
四川长虹	佳华信产	人民币	4,000.00	2022/1/1	2025/3/31	否
四川长虹	佳华信产	人民币	50,000.00	2018/7/5	从保证签署日起到最终到期日之后满两（2）年之日的期间。	否
四川长虹	佳华信产	人民币	8,000.00	2022/6/30	主债权届满之次日起两年	否
四川长虹	长虹佳华及子公司、佳华资讯	人民币	5,000.00	2022/6/30	主债权届满之次日起两年	否
四川长虹	佳华信产	人民币	1,000.00	2022/6/30	主债权届满之日起两年	否
长虹器件	绵阳虹坤	人民币	800	2023/3/16	2024/3/16	否
长虹器件	虹锐电工	人民币	1,000.00	2023/3/15	2024/3/15	否
四川长虹	香港长虹	美元	3,000.00	2022/4/28	2023/6/21	是
四川长虹	香港长虹	美元	3,000.00	2022/3/17	2023/2/24	是
四川长虹	香港长虹	人民币	8,000.00	2022/3/15	2023/3/14	是
四川长虹	虹欢科技	人民币	10,000.00	2022/9/16	2023/6/28	是
四川长虹	虹欢科技	人民币	20,000.00	2022/10/2	2023/6/26	是
四川长虹	虹欢科技	人民币	10,000.00	2023/6/7	2023/12/31	是
四川长虹	香港长虹	人民币	40,000.00	2022/10/14	2023/9/22	是
四川长虹	香港长虹	美元	2,600.00	2021/8/18	2023/8/18	是
四川长虹	香港长虹	美元	1,500.00	2022/8/25	2023/9/25	是
四川长虹	香港长虹	美元	4,000.00	2019/11/5	2023/11/4	是
四川长虹	香港长虹	美元	3,000.00	2022/8/25	2023/11/15	是
四川长虹	零八一集团	人民币	21,800.00	2022/9/16	2023/11/1	是
四川长虹	零八一集团	人民币	10,000.00	2022/7/21	2023/12/25	是
四川长虹	虹欢科技	人民币	30,000.00	2023/6/26	2024/1/2	否
四川长虹	香港长虹	美元	5,000.00	2023/2/24	2024/2/28	否
长虹美菱	美菱集团	人民币	4,500.00	2023/5/11	2024/5/11	否
长虹美菱	美菱集团	人民币	8,000.00	2023/7/12	2024/7/11	否
长虹美菱	美菱集团	人民币	5,000.00	2022/4/18	2023/4/18	是

长虹美菱	美菱生活电器	人民币	8,000.00	2023/2/22	2024/1/12	否
长虹美菱	美菱生活电器	人民币	2,000.00	2023/4/24	2024/4/23	否
长虹美菱	美菱生活电器	人民币	5,000.00	2023/4/21	2024/4/21	否
长虹美菱	美菱生活电器	人民币	2,000.00	2023/11/3	2024/11/2	否
长虹美菱	美菱生活电器	人民币	10,000.00	2023/12/1	2024/11/30	否
长虹美菱	美菱生活电器	人民币	4,000.00	2023/12/15	2024/6/4	否
长虹美菱	美菱生活电器	人民币	3,000.00	2022/1/26	2023/1/26	是
长虹美菱	美菱生活电器	人民币	5,000.00	2022/3/16	2023/3/16	是
长虹美菱	美菱生活电器	人民币	5,000.00	2022/9/22	2023/9/21	是
长虹美菱	美菱生活电器	人民币	1,000.00	2022/9/8	2023/9/8	是
长虹美菱	美菱生活电器	人民币	500	2022/8/26	2023/8/26	是
长虹美菱	美菱生活电器	人民币	4,500.00	2022/12/8	2023/10/24	是
长虹美菱	美菱生活电器	人民币	5,000.00	2022/10/26	2023/10/25	否
长虹美菱	美菱生活电器	人民币	4,000.00	2021/12/9	2022/11/2	是
长虹美菱	长虹空调	人民币	10,000.00	2023/1/17	2023/10/11	否
长虹美菱	长虹空调	人民币	5,000.00	2023/1/17	2024/1/16	否
长虹美菱	长虹空调	人民币	16,000.00	2023/2/27	2024/2/26	否
长虹美菱	长虹空调	人民币	30,000.00	2023/3/16	2024/3/16	否
长虹美菱	长虹空调	人民币	60,000.00	2023/3/18	2024/3/18	否
长虹美菱	长虹空调	人民币	12,000.00	2023/4/14	2024/4/13	否
长虹美菱	长虹空调	人民币	3,500.00	2023/6/28	2023/12/28	是
长虹美菱	长虹空调	人民币	1,500.00	2023/7/5	2023/12/13	否
长虹美菱	长虹空调	人民币	8,000.00	2022/3/18	2023/3/17	是
长虹美菱	长虹空调	人民币	30,000.00	2022/4/18	2023/4/18	是
长虹美菱	长虹空调	人民币	5,000.00	2021/9/24	2022/9/24	是
长虹美菱	长虹空调	人民币	15,000.00	2021/12/7	2022/12/6	是
长虹美菱	日电科技	人民币	4,000.00	2023/7/8	2024/7/8	否
长虹美菱	日电科技	人民币	3,000.00	2022/3/25	2023/3/25	是
长虹美菱	日电科技	人民币	4,000.00	2022/7/7	2023/7/7	是
长虹美菱	日电科技	人民币	2,000.00	2022/10/25	2023/10/24	是
长虹美菱	日电科技	人民币	3,500.00	2022/11/10	2023/11/9	否
长虹美菱	中科美菱	人民币	2,000.00	2022/9/20	2023/1/27	是
长虹美菱	中科美菱	人民币	5,000.00	2022/11/14	2023/6/19	是
长虹美菱	中山长虹	人民币	6,000.00	2023/3/15	2024/3/15	否
长虹美菱	中山长虹	人民币	10,000.00	2023/5/11	2024/5/10	否
长虹美菱	中山长虹	人民币	10,000.00	2023/5/30	2024/5/29	否
长虹美菱	中山长虹	人民币	7,000.00	2023/6/15	2024/6/14	否
长虹美菱	中山长虹	人民币	10,000.00	2023/5/12	2024/5/12	否
长虹美菱	中山长虹	人民币	20,000.00	2023/7/3	2024/7/3	否
长虹美菱	中山长虹	人民币	5,000.00	2023/7/28	2024/7/27	否
长虹美菱	中山长虹	人民币	15,000.00	2023/8/23	2024/8/23	否
长虹美菱	中山长虹	人民币	5,000.00	2023/11/2	2024/11/2	否
长虹美菱	中山长虹	人民币	2,000.00	2022/2/15	2023/2/14	是
长虹美菱	中山长虹	人民币	18,000.00	2022/4/22	2023/4/22	是
长虹美菱	中山长虹	人民币	6,000.00	2022/3/15	2023/3/15	是
长虹美菱	中山长虹	人民币	10,000.00	2022/4/22	2023/4/22	是
长虹美菱	中山长虹	人民币	7,000.00	2022/3/28	2023/3/29	是
长虹美菱	中山长虹	人民币	13,000.00	2022/6/16	2023/6/16	是
长虹美菱	中山长虹	人民币	20,000.00	2022/7/2	2023/7/2	是

长虹美菱	中山长虹	人民币	5,000.00	2022/8/19	2023/8/19	是
长虹美菱	中山长虹	人民币	15,000.00	2022/8/15	2023/8/14	否
中科美菱	菱安医疗	人民币	1,000.00	2023/8/25	2024/8/24	否
中科美菱	菱安医疗	人民币	1,000.00	2023/10/20	2024/10/20	否
中科美菱	安徽拓兴	人民币	500	2022/6/27	2023/6/27	是
中科美菱	安徽拓兴	人民币	1,000.00	2023/6/20	2024/6/4	否
中科美菱	安徽拓兴	人民币	400	2023/8/15	2024/8/14	否
中科美菱	安徽拓兴	人民币	1,000.00	2023/10/20	2024/10/20	否
长虹华意	华意荆州	人民币	2,000.00	2018/1/1	2023/1/1	否
长虹华意	华意荆州	人民币	8,000.00	2023/3/8	2025/3/8	否
长虹华意	华意荆州	人民币	2,000.00	2023/1/1	2028/1/1	否
长虹华意	华意荆州	人民币	3,000.00	2023/9/12	2024/9/12	否
长虹华意	长虹格兰博	人民币	2,000.00	2020/12/21	2023/12/31	是
长虹华意	长虹格兰博	人民币	5,000.00	2022/3/8	2023/3/7	是
长虹华意	长虹格兰博	人民币	3,000.00	2022/4/29	2023/4/29	是
长虹华意	长虹格兰博	人民币	2,000.00	2023/2/20	2025/2/20	否
长虹华意	长虹格兰博	人民币	5,000.00	2023/4/4	2024/4/4	否
长虹华意	湖南格兰博	人民币	2,400.00	2021/11/5	2023/11/5	是
长虹华意	湖南格兰博	人民币	5,100.00	2020/12/21	2023/12/31	是
长虹华意	湖南格兰博	人民币	1,000.00	2022/3/8	2023/3/7	是
长虹华意	湖南格兰博	人民币	2,000.00	2023/2/28	2025/2/27	否
长虹华意	湖南格兰博	人民币	1,000.00	2023/4/4	2024/4/4	否
加西贝拉	浙江威乐	人民币	3,000.00	2022/5/14	2025/5/14	否
加西贝拉	浙江威乐	人民币	2,500.00	2021/10/25	2023/1/29	是
加西贝拉	浙江威乐	人民币	2,500.00	2022/8/1	2024/3/1	否
加西贝拉	浙江威乐	人民币	2,500.00	2023/1/29	2024/3/1	否
加西贝拉	浙江威乐	人民币	2,000.00	2022/11/30	2024/3/1	否
加西贝拉	浙江威乐	人民币	1,650.00	2022/12/22	2023/12/21	是
加西贝拉	浙江威乐	人民币	1,000.00	2023/9/26	2026/9/26	否
加西贝拉	浙江威乐	人民币	3,000.00	2023/9/18	2025/12/31	否
加西贝拉	加贝科技	人民币	500	2021/7/14	2027/10/10	否
长虹华意	华意巴塞罗那	欧元	480	2022/7/7	2023/2/4	是
长虹华意	华意巴塞罗那	欧元	320	2022/9/5	2023/9/5	是
长虹华意	华意巴塞罗那	欧元	480	2022/5/27	2023/4/26	是
长虹华意	华意巴塞罗那	欧元	550	2022/9/15	2023/4/26	是
长虹华意	华意巴塞罗那	欧元	104	2020/9/22	2023/9/22	是
长虹华意	华意巴塞罗那	人民币	70	2020/9/22	2023/9/22	是
长虹华意	华意巴塞罗那	欧元	480	2023/2/8	2023/12/25	是
长虹华意	华意巴塞罗那	欧元	700	2023/4/17	2024/5/16	否
长虹华意	华意巴塞罗那	人民币	70	2023/10/25	2026/10/24	否
长虹华意	华意巴塞罗那	欧元	160.11	2023/10/13	2024/4/10	否
长虹华意	华意巴塞罗那	欧元	100	2023/11/28	2024/5/24	否
长虹华意	加贝墨西哥	美元	1,072.00	2023/3/29	2033/1/16	否
美菱集团	长虹美菱	人民币	4,500.00	2023/5/11	2024/5/11	否
美菱集团	长虹美菱	人民币	8,000.00	2023/7/12	2024/7/11	否
美菱集团	长虹美菱	人民币	5,000.00	2022/4/18	2023/4/18	是
美菱生活电器	长虹美菱	人民币	8,000.00	2023/2/22	2024/1/12	否

美菱生活电器	长虹美菱	人民币	2,000.00	2023/4/24	2024/4/23	否
美菱生活电器	长虹美菱	人民币	5,000.00	2023/4/21	2024/4/21	否
美菱生活电器	长虹美菱	人民币	2,000.00	2023/11/3	2024/11/2	否
美菱生活电器	长虹美菱	人民币	10,000.00	2023/12/1	2024/11/30	否
美菱生活电器	长虹美菱	人民币	4,000.00	2023/12/15	2024/6/4	否
美菱生活电器	长虹美菱	人民币	3,000.00	2022/1/26	2023/1/26	是
美菱生活电器	长虹美菱	人民币	5,000.00	2022/3/16	2023/3/16	是
美菱生活电器	长虹美菱	人民币	5,000.00	2022/9/22	2023/9/21	是
美菱生活电器	长虹美菱	人民币	1,000.00	2022/9/8	2023/9/8	是
美菱生活电器	长虹美菱	人民币	500	2022/8/26	2023/8/26	是
美菱生活电器	长虹美菱	人民币	4,500.00	2022/12/8	2023/10/24	是
美菱生活电器	长虹美菱	人民币	5,000.00	2022/10/26	2023/10/25	否
美菱生活电器	长虹美菱	人民币	4,000.00	2021/12/9	2022/11/2	是
长虹空调	长虹美菱	人民币	10,000.00	2023/1/17	2023/10/11	否
长虹空调	长虹美菱	人民币	5,000.00	2023/1/17	2024/1/16	否
长虹空调	长虹美菱	人民币	16,000.00	2023/2/27	2024/2/26	否
长虹空调	长虹美菱	人民币	30,000.00	2023/3/16	2024/3/16	否
长虹空调	长虹美菱	人民币	60,000.00	2023/3/18	2024/3/18	否
长虹空调	长虹美菱	人民币	12,000.00	2023/4/14	2024/4/13	否
长虹空调	长虹美菱	人民币	3,500.00	2023/6/28	2023/12/28	是
长虹空调	长虹美菱	人民币	1,500.00	2023/7/5	2023/12/13	否
长虹空调	长虹美菱	人民币	8,000.00	2022/3/18	2023/3/17	是
长虹空调	长虹美菱	人民币	30,000.00	2022/4/18	2023/4/18	是
长虹空调	长虹美菱	人民币	5,000.00	2021/9/24	2022/9/24	是
长虹空调	长虹美菱	人民币	15,000.00	2021/12/7	2022/12/6	是
日电科技	长虹美菱	人民币	4,000.00	2023/7/8	2024/7/8	否
日电科技	长虹美菱	人民币	3,000.00	2022/3/25	2023/3/25	是
日电科技	长虹美菱	人民币	4,000.00	2022/7/7	2023/7/7	是
日电科技	长虹美菱	人民币	2,000.00	2022/10/25	2023/10/24	是
日电科技	长虹美菱	人民币	3,500.00	2022/11/10	2023/11/9	否
中科美菱	长虹美菱	人民币	2,000.00	2022/9/20	2023/1/27	是
中科美菱	长虹美菱	人民币	5,000.00	2022/11/14	2023/6/19	是
中山长虹	长虹美菱	人民币	6,000.00	2023/3/15	2024/3/15	否
中山长虹	长虹美菱	人民币	10,000.00	2023/5/11	2024/5/10	否
中山长虹	长虹美菱	人民币	10,000.00	2023/5/30	2024/5/29	否
中山长虹	长虹美菱	人民币	7,000.00	2023/6/15	2024/6/14	否

中山长虹	长虹美菱	人民币	10,000.00	2023/5/12	2024/5/12	否
中山长虹	长虹美菱	人民币	20,000.00	2023/7/3	2024/7/3	否
中山长虹	长虹美菱	人民币	5,000.00	2023/7/28	2024/7/27	否
中山长虹	长虹美菱	人民币	15,000.00	2023/8/23	2024/8/23	否
中山长虹	长虹美菱	人民币	5,000.00	2023/11/2	2024/11/2	否
中山长虹	长虹美菱	人民币	2,000.00	2022/2/15	2023/2/14	是
中山长虹	长虹美菱	人民币	18,000.00	2022/4/22	2023/4/22	是
中山长虹	长虹美菱	人民币	6,000.00	2022/3/15	2023/3/15	是
中山长虹	长虹美菱	人民币	10,000.00	2022/4/22	2023/4/22	是
中山长虹	长虹美菱	人民币	7,000.00	2022/3/28	2023/3/29	是
中山长虹	长虹美菱	人民币	13,000.00	2022/6/16	2023/6/16	是
中山长虹	长虹美菱	人民币	20,000.00	2022/7/2	2023/7/2	是
中山长虹	长虹美菱	人民币	5,000.00	2022/8/19	2023/8/19	是
中山长虹	长虹美菱	人民币	15,000.00	2022/8/15	2023/8/14	否
菱安医疗	中科美菱	人民币	1,000.00	2023/8/25	2024/8/24	否
菱安医疗	中科美菱	人民币	1,000.00	2023/10/20	2024/10/20	否
安徽拓兴	中科美菱	人民币	500	2022/6/27	2023/6/27	是
安徽拓兴	中科美菱	人民币	1,000.00	2023/6/20	2024/6/4	否
安徽拓兴	中科美菱	人民币	400	2023/8/15	2024/8/14	否
安徽拓兴	中科美菱	人民币	1,000.00	2023/10/20	2024/10/20	否

本公司作为被担保方

√适用 □不适用

单位：元 币种：人民币

担保方	被担保方	币种	担保金额	担保起始日	担保到期日	担保是否已经履行完毕
长虹集团	四川长虹	人民币	40,000.00	2020/3/27	2023/3/26	是
长虹集团	四川长虹	人民币	20,000.00	2020/5/29	2023/5/29	是
长虹集团	四川长虹	人民币	20,000.00	2020/5/29	2023/5/29	是
长虹集团	四川长虹	美元	5,000.00	2020/7/8	2023/7/8	是
长虹集团	四川长虹	人民币	30,000.00	2021/7/28	2023/7/28	是
长虹集团	四川长虹	人民币	30,000.00	2022/3/16	2024/3/15	否
长虹集团	四川长虹	人民币	225,000.00	2022/3/28	2023/3/21	是
长虹集团	四川长虹	人民币	9,750.00	2022/5/30	2024/5/30	否
长虹集团	四川长虹	人民币	50,000.00	2022/8/26	2023/8/5	是
长虹集团	四川长虹	美元	2,000.00	2022/8/26	2023/8/5	是
长虹集团	四川长虹	人民币	202,000.00	2023/4/21	最后一笔债务偿还之日起三年	否
长虹集团	四川长虹	人民币	50,000.00	2023/6/7	最后一笔债务偿还之日起三年	否
长虹集团	四川长虹	人民币	30,000.00	2023/7/27	2025/7/26	否
长虹集团	四川长虹	人民币	42,000.00	2023/8/30	2026/8/30	否
长虹集团	四川长虹	人民币	20,000.00	2023/11/6	2024/11/6	否

关联担保情况说明

□适用 √不适用



## (5). 关联方资金拆借

√适用 □不适用

单位：元 币种：人民币

关联方	拆借金额	起始日	到期日	说明
拆入				
四川长虹电子控股集团有限公司	1,162,050.00	2022/10/28	2023/5/6	
四川长虹电子控股集团有限公司	6,972,300.00	2022/12/8	2023/5/6	
四川长虹电子控股集团有限公司	29,051,250.00	2022/10/28	2023/4/26	
四川长虹电子控股集团有限公司	3,486,150.00	2022/10/28	2023/4/26	
四川长虹电子控股集团有限公司	82,505,550.00	2022/12/8	2023/4/26	

## (6). 关联方资产转让、债务重组情况

√适用 □不适用

单位：元 币种：人民币

关联方	关联交易内容	本期发生额	上期发生额
四川长虹教育科技有限公司	购买固定资产	28,973.46	
四川长虹智能制造技术有限公司	购买固定资产	3,008,418.95	1,657,370.41
四川爱创科技有限公司	购买固定资产	61,056.62	
四川华鲲振宇智能科技有限责任公司	购买固定资产	42,746.64	
四川启睿克科技有限公司	购买固定资产	718,346.90	65,575.22
四川启睿克科技有限公司	购买无形资产	841,538.60	
四川长虹电子控股集团有限公司	购买固定资产		2,283,190.08
购买资产合计		4,701,081.17	4,006,135.71
四川启睿克科技有限公司	销售固定资产		1,182,805.28
四川长虹电子控股集团有限公司	销售固定资产		194,796,108.91
四川长虹电子控股集团有限公司	销售无形资产		7,858.49
四川安思飞科技有限公司	销售固定资产		4,601.84
四川爱创科技有限公司	销售固定资产	847.5	70,270.00
四川长虹格润环保科技股份有限公司	销售固定资产	27,390.00	
四川长虹智能制造技术有限公司	销售固定资产	173,846.16	
四川长虹物业服务有限责任公司	销售固定资产	1,133.00	
四川奥库科技有限公司	销售固定资产		121,030.34
销售资产合计		203,216.66	196,182,674.86

## (7). 关键管理人员报酬

□适用 √不适用

## (8). 其他关联交易

√适用 □不适用

1) 与长虹财务公司关联往来

①银行存款

项目	期初余额	本期增加	本期减少	期末余额	存款利息收入
银行存款	11,663,824,888.40	428,926,032,357.31	427,661,217,454.86	12,928,639,790.85	235,951,754.67

## ②短期借款

项目	期初余额	本期增加	本期减少	期末余额	利息支出
短期借款	3,239,890,000.00	3,376,700,000.00	4,414,890,000.00	2,201,700,000.00	80,684,000.45

## ③授信业务或其他金融业务

项目	业务类型	授信总额（元）	实际发生额（元）
安徽拓兴科技有限责任公司	保函	45,000,000.00	330,000.00
四川长虹空调有限公司	保函	800,000,000.00	3,077,160.00
四川长虹云数信息技术有限公司	保函	50,000,000.00	122,500.00
四川虹信软件股份有限公司	保函	250,000,000.00	6,048,500.00
四川长虹佳华数字技术有限公司	保函	1,000,000,000.00	11,586,027.00

## ④应收票据的承兑和贴现

项目	承兑汇票贴现票面金额	承兑汇票贴现金额	贴现费用支出金额	未确认贴现费用
应收票据	13,043,760,750.75	12,929,073,687.33	114,687,063.42	

## ⑤应付票据的承兑

项目	期初余额	本期增加	本期减少	期末余额	票据类型
应付票据	3,344,120,747.07	4,334,994,365.29	5,432,997,735.37	2,246,117,376.99	银行承兑 汇票

## 2) 关联方融资

## ①关联方融资租赁

关联方（项目）	本期发生额			上期发生额		
	本期增加		本期融资收益	上期增加		上期融资收益
	原值	未实现融资收益		原值	未实现融资收益	
四川爱创科技有限公司	5,549,066.37	-825,235.56	419,717.94	7,868,522.78	-1,213,315.13	549,139.92
四川长虹润天能源科技有限公司						29,004.72
长虹三杰新能源有限公司	61,692,782.82	-8,483,579.28	1,259,366.47			
宜宾红星电子有限公司	36,018,010.27	-5,342,430.87	827,381.24	1,788,038.78	-380,038.78	114,671.16
四川长虹教育科技有限公司						280,981.14
四川华丰科技股份有限公司				8,058,703.11	-241,244.49	117,834.95
四川启睿克科技有限公司				13,024,819.54	-372,588.54	329,724.38
合计	103,259,859.46	-14,651,245.71	2,506,465.65	30,740,084.21	-2,207,186.94	1,421,356.27

## ②关联方保理

关联方（项目）	本期发生额			上期发生额		
	本期增加		本期融资收益	上期增加		上期融资收益
	原值	未实现融资收益		原值	未实现融资收益	
四川寰宇实业有限公司	1,032,500.00	-1,032,500.00	1,104,261.00	135,949,382.58	-7,949,382.58	8,861,074.74
四川长虹教育科技有限公司	116,626,841.40	-6,626,841.40	6,974,195.40	168,895,128.22	-8,895,128.22	9,522,528.92

关联方（项目）	本期发生额			上期发生额		
	本期增加		本期融资收益	上期增加		上期融资收益
	原值	未实现融资收益		原值	未实现融资收益	
四川长虹智能制造技术有限公司	27,315,062.03	-334,793.56	316,367.78			
四川长虹智能科技有限公司	19,876,827.01	-876,827.01	967,152.76	19,786,256.93	-786,256.93	938,697.59
四川启睿克科技有限公司	4,337,445.71	-117,445.71	111,136.62			
合计	169,188,676.15	-8,988,407.68	9,473,113.56	324,630,767.73	-17,630,767.73	19,322,301.25

## ③关联方的供应商融单

关联方（项目）	本期发生额*1	上期发生额
四川爱创科技有限公司	48,940,687.82	65,981,775.36
四川寰宇实业有限公司		34,210,353.44
四川长虹教育科技有限公司	9,548,469.66	66,507,972.48
四川长虹新能源科技股份有限公司	8,576,499.82	48,331,148.97
四川长虹智能科技有限公司	1,073,275.98	4,634,480.39
广东长虹智能制造技术有限公司	457,920.00	2,316,028.48
宜宾红星电子有限公司	4,838,107.14	6,786,971.00
四川长虹国际酒店有限责任公司	4,973,416.23	2,153,148.97
四川长虹智能制造技术有限公司	5,005,116.33	18,842,436.62
汉中虹鼎矿业有限公司	128,520.39	
四川泰蒙斯酒店有限责任公司	964,198.62	
浙江长虹飞狮电器工业有限公司	4,500,000.06	
合计	89,006,212.05	249,764,315.71

\*1: 主要是关联方的供应商, 将持有关联方根据已确认的应付账款开具的融单凭证, 在本公司下属子公司进行融资, 实现了融单权属转让, 到期后由关联方兑付。

④关联方的供应链票据

关联方(项目)	本期发生额*1	上期发生额
绵阳华丰互连技术有限公司	12,736,106.10	17,060,138.71
四川华丰科技股份有限公司	6,291,431.27	13,966,584.28
四川寰宇实业有限公司		45,159,593.94
四川爱创科技有限公司		279,183.46
合计	19,027,537.37	76,465,500.39

\*1: 主要是关联方的供应商, 将持有关联方开具的商业承兑汇票, 在本公司下属子公司进行融资, 实现商业承兑汇票转让, 到期后由关联方兑付。

## 6、 应收、应付关联方等未结算项目情况

### (1). 应收项目

√适用 □不适用

#### 1) 关联方应收账款

单位: 元 币种: 人民币

关联方	期末余额		期初余额	
	账面余额	坏账准备	账面余额	坏账准备
四川爱创科技有限公司	147,581,891.60		148,208,472.89	
Changhong Ruba Electric Company (Private) Ltd.	118,395,144.21	118,395,144.21	131,462,269.45	131,462,269.45
四川长虹教育科技有限公司	112,094,602.46		165,764,105.07	
四川省华存智谷科技有限责任公司	32,787,793.50	940,047.13		
四川华鲲振宇智能科技有限责任公司	21,305,380.97	41,187.07	210,049.95	
四川长虹智能科技有限公司	24,607,711.07		21,973,717.32	
Orion PDP Co.,ltd	13,506,278.22		18,169,829.16	96,826.72
四川寰宇实业有限公司	7,927,396.84		140,093,265.15	
四川长虹智能制造技术有限公司	9,897,492.22		6,260,727.11	

四川启睿克科技有限公司	4,528,390.41		32,041.79	
四川长虹新能源科技股份有限公司	3,622,674.31		3,693,299.83	
四川长虹电子控股集团有限公司	3,498,823.80		922,057.18	
四川长虹杰创锂电科技有限公司	3,374,636.23		1,213,669.46	
四川启赛微电子有限公司	2,582,266.64			
四川能泰科技有限责任公司	2,215,289.50			
四川华丰科技股份有限公司	1,934,333.81		1,538,105.97	
汉中虹鼎矿业有限公司	1,493,753.20	1,362,331.82	1,362,331.81	1,362,331.81
四川长虹电子科技有限公司	1,265,691.07		1,094,041.00	
四川能创智电科技有限责任公司	1,041,637.24			
宜宾红星电子有限公司	2,680,239.35		8,180,679.66	
四川长虹国际酒店有限责任公司	1,004,224.68		1,074,116.30	
四川爱联科技股份有限公司	703,340.35		1,481,943.93	
绵阳欢网科技有限责任公司	642,398.89		1,257,876.38	
四川格润中天环保科技有限公司	491,097.56		420,165.59	
四川长虹格润环保科技股份有限公司	351,221.25		0	
广元虹城实业有限公司	197,494.20		711,068.95	
成都西南信息控制研究院有限公司	146,500.00		564,122.80	
绵阳华丰互连技术有限公司	135,632.87		235,763.13	
四川长新制冷部件有限公司	116,197.74		49,911.50	
四川启能众正科技有限责任公司	114,614.14			
四川长虹星瓷电子有限公司	83,684.98			
四川佳虹实业有限公司	68,000.00		1,867,200.00	
四川长虹物业服务有限责任公司	62,515.13		145,490.33	
四川奥库科技有限公司	12,718.15		364.65	
四川泰虹科技有限公司	4,216.16			
绵阳虹尚置业有限公司	2,351.33			
北京长虹科技有限责任公司	42.13		42.13	
广元润和物业服务有限责任公司			306,523.00	
四川虹欣电子技术有限公司			37,107.14	37,107.14

四川泰蒙斯酒店有限责任公司			12,374.00	
四川长虹集团财务有限公司			174,871.04	
长虹三杰新能源有限公司			654,742.00	
浙江长虹飞狮电器工业有限公司			303,982.00	
宏源地能热宝技术有限公司			342,203.53	57,322.40
合计	520,477,676.21	120,738,710.23	659,818,531.20	133,015,857.52

## 2) 关联方应收票据

关联方（项目）	期末余额	期初余额
绵阳华丰互连技术有限公司	4,559,630.32	11,538,620.66
四川华丰科技股份有限公司	2,907,248.79	5,040,930.75
四川寰宇实业有限公司		19,761,881.07
合计	7,466,879.11	36,341,432.48

## 3) 关联方其他应收款

关联方（项目）	期末余额		期初余额	
	账面余额	坏账准备	账面余额	坏账准备
四川长虹物业服务有限责任公司	428,214.13		442,262.18	
绵阳格润再生资源回收有限责任公司	11,770.00			
四川爱创科技有限公司	273,577.30			
四川能创智电科技有限责任公司	93,149.73			
四川长虹电子控股集团有限公司	20,000.00		20,000.00	
深圳长虹科技有限责任公司	51,850.00		93,925.00	
成都西南信息控制研究院有限公司	508,698.00			
零八一电子集团火控科技（成都）有限公司	138,464.96		138,464.96	
四川寰宇实业有限公司	83,000.00		83,000.00	
四川长虹杰创锂电科技有限公司			129,000.00	
四川启能众正科技有限责任公司	174,948.19			
四川华丰科技股份有限公司	309,515.51			
合计	2,093,187.82		906,652.14	

## 4) 关联方合同资产

关联方（项目）	期末余额	期初余额
四川启赛微电子有限公司	2,338.05	
四川长虹电子控股集团有限公司	38,056.67	
合计	40,394.72	

## 5) 关联方长期应收款

关联方（项目）	期末余额		期初余额	
	账面余额	坏账准备	账面余额	坏账准备
宜宾红星电子有限公司	33,042,867.31		2,411,100.00	
四川爱创科技有限公司	12,565,830.00		7,825,096.65	
长虹三杰新能源有限公司	53,279,163.22			
合计	98,887,860.53		10,236,196.65	

## 6) 关联方预付款项

关联方（项目）	期末余额	期初余额
四川长虹教育科技有限公司	0.03	0.03
北京华鲲振宇智能科技有限责任公司	2,695,000.00	
四川启睿克科技有限公司	3,588,459.42	4,784,027.27



关联方（项目）	期末余额	期初余额
四川爱创科技有限公司	44,153.63	1,716.52
四川云游互联科技有限公司	14,889.82	106,727.53
成都西南信息控制研究院有限公司	60,000.00	
四川爱联科技股份有限公司	53,247.60	178.22
四川长虹智能制造技术有限公司	705,120.00	
四川长虹电子科技有限公司	8,010,000.00	8,010,000.00
四川长虹物业服务有限责任公司		1,613.85
宏源地能热宝技术有限公司		4,503.51
四川长虹电子控股集团有限公司		0.01
合计	15,170,870.50	12,908,766.94

## (2). 应付项目

√适用 □不适用

## 1) 关联方应付账款

单位:元 币种:人民币

关联方	期末账面余额	期初账面余额
Changhong Ruba Electric Company (Private)Ltd.	13,195,411.19	15,632,092.38
成都归谷环境科技有限责任公司	67,521.36	76,372.76
广州欢网科技有限责任公司	11,550,000.00	
绵阳海立电器有限公司	17,723,765.52	7,021,268.99
绵阳华丰互连技术有限公司		130,186.91
深圳长虹科技有限责任公司	32,500.00	
四川爱创科技有限公司	94,383,921.60	39,172,425.22
四川爱联科技股份有限公司	55,308,090.31	55,426,490.18
四川奥库科技有限公司	14,629,138.81	8,194,344.79
四川百库科技有限公司	165,498.20	
四川电子军工集团有限公司	870,434.00	870,434.00
四川感虹科技有限公司	1,780,949.45	
四川格润中天环保科技有限公司	57,284.83	41,670.00
四川虹城建筑工程有限公司	40,629,827.92	0
四川虹宇金属制造有限责任公司	18,786.01	16,198.16
四川华丰科技股份有限公司	1,419,034.93	261,513.91
四川华鲲振宇智能科技有限公司	1,034,668,601.75	92,781,267.73
四川寰宇实业有限公司	183,001,744.67	19,181,059.15

四川佳虹实业有限公司	24,993,136.89	317,235.20
四川启睿克科技有限公司	2,382,898.32	1,861,471.34
四川省虹然绿色能源有限公司	381,497.92	386,159.78
四川世纪双虹显示器件有限公司	283,284.30	283,284.30
四川泰虹科技有限公司	816,456.41	
四川泰蒙斯酒店有限责任公司	2,262.00	2,590.00
四川兴华昌电子有限公司	200,732.17	103,165.20
四川长虹电子控股集团有限公司	71,656,622.61	2,516,083.10
四川长虹格润环保科技股份有限公司	2,262,137.36	14,456,072.26
四川长虹国际酒店有限责任公司	19,454.00	154,407.00
四川长虹国际旅行社有限责任公司	669,998.10	392,825.19
四川长虹教育科技有限公司	222.85	
四川长虹物业服务有限责任公司	1,013,244.04	
四川长虹欣锐科技有限公司	80,000.00	179,781.60
四川长虹新能源科技股份有限公司	2,601,451.05	1,385,988.17
四川长虹智能制造技术有限公司	14,162,812.51	3,457,361.49
四川长新制冷部件有限公司	9,029,223.36	14,948,871.57
长虹三杰新能源有限公司		242,266.90
四川能泰科技有限责任公司	7,250,850.00	
绵阳高新区虹福科技有限责任公司	8,575.00	
广东长虹智能制造技术有限公司		50,000.00
四川广明机电有限公司		4,302,692.42
四川长虹智能科技有限公司		355,125.00
四川长胜机器有限公司		776,893.32
四川长虹杰创锂电科技有限公司		32,467.80
广元城发零八壹勘察设计集团有限公司		59,472.00
合计	1,607,317,369.44	285,069,537.82

## 2) 关联方其他应付款

关联方（项目）	期末余额	期初余额
四川佳虹实业有限公司	459,304.56	627,827.73
四川长虹欣锐科技有限公司	172,418.69	70,992.00
四川长虹电子控股集团有限公司	15,629,279.37	139,112,018.11
深圳长虹科技有限责任公司	1,130.00	1,130.00
四川爱联科技股份有限公司	92,751.76	50,000.00
四川长虹智能制造技术有限公司	596,187.87	910,600.30
四川长新制冷部件有限公司	46,702.03	46,702.03
四川寰宇实业有限公司	3,481,608.76	3,911,372.24
四川广明机电有限公司	211,920.72	1,711,920.72
广元建兴机电有限公司	9,086,617.65	9,086,617.65
四川电子军工集团有限公司	16,542,110.92	16,558,339.08
广东长虹智能制造技术有限公司	0.00	204,988.80
四川长虹智能科技有限公司	768,094.90	3,142,015.72
四川长虹国际酒店有限责任公司	26,247.00	26,247.00
四川虹城地产有限责任公司	5,000.00	5,000.00
四川虹城建筑工程有限公司	131,992.10	31,288.70
四川长虹物业服务有限责任公司	1,338,046.99	745,540.00
四川启睿克科技有限公司	690,767.70	6,556,624.80
四川长虹国际旅行社有限责任公司	3,101.00	3,101.00
四川奥库科技有限公司	260,212.20	189,859.40
四川豪虹木器制造有限公司	51,355.51	51,355.51
广元零八一资产管理有限公司	105,756.82	203,472.69
宜宾红星电子有限公司	14,780.64	42,983.53
四川爱创科技有限公司	1,464,020.00	157,266.04
四川长虹新能源科技股份有限公司	50,271.80	1,022.30
广元润和物业服务有限公司	885.00	430,849.10
零八一电子集团火控科技（成都）有限公司		1,065,178.16
四川格润中天环保科技有限公司	50,000.00	10,000.00
绵阳虹尚置业有限公司	62,976.58	8,394.00
四川虹新制冷科技有限公司	127,205.38	
四川长虹格润环保科技股份有限公司	310,000.00	
成都归谷环境科技有限责任公司	30,000.00	
西藏净虹信息科技有限公司	10,000.00	
四川华鲲振宇智能科技有限责任公司	107,600,527.80	
合计	159,421,273.75	184,962,706.61

## 3) 关联方合同负债

关联方（项目）	期末余额	期初余额
Orion PDP Co.,Ltd	101,104.70	644,253.49
四川佳虹实业有限公司	260,024.51	
四川爱创科技有限公司	539,605.92	1,961,333.52

关联方（项目）	期末余额	期初余额
四川华鲲振宇智能科技有限责任公司	122,449.64	
四川省华存智谷科技有限责任公司	1,629.65	
四川长虹格润环保科技股份有限公司	67,315.58	479,495.05
四川百库科技有限公司	28,833.45	153,504.62
绵阳虹尚置业有限公司	71,076.65	
四川长虹电子科技有限公司	319,520.00	319,520.00
四川长虹杰创锂电科技有限公司	8,938.05	
四川天佑归谷科技有限公司	1,377.83	
西藏净虹信息科技有限责任公司	70.80	
四川长虹教育科技有限公司	308,496.32	
四川瑞虹云信息技术有限责任公司	235,849.06	235,849.06
四川华丰科技股份有限公司	7,008.85	
四川长虹物业服务有限责任公司	236,992.04	248,202.75
北京长虹科技有限责任公司	117,345.14	61,061.95
广东长虹智能制造技术有限公司	0.03	0.03
四川安思飞科技有限公司	2,321,927.51	227,963.53
中广融合智能终端科技有限公司	1.00	
四川长虹电子控股集团有限公司	1,500.00	586,897.31
四川启睿克科技有限公司	5,666,160.00	7,010,085.11
成都归谷环境科技有限责任公司		171,499.69
宜宾红星电子有限公司		153,362.83
四川长虹智能制造技术有限公司		1,306,721.22
宏源地能热宝技术有限公司		39,343.58
四川长虹物业服务有限责任公司		248,202.75
四川虹云创业股权投资管理有限公司		19,031.21
四川申万宏源长虹股权投资管理有限公司		63,874.44
四川爱联科技股份有限公司		26,326.86
四川启赛微电子有限公司		65,599.81
四川长虹国际酒店有限责任公司		0.88
四川寰宇实业有限公司		3,138.84
零八一电子集团火控科技（成都）有限公司		842,506.00
成都西南信息控制研究院有限公司		21,877.20
合计	10,417,226.73	14,641,448.98

## 4) 关联方预收款项

关联方（项目）	期末余额	期初余额
四川长虹电子控股集团有限公司	159,409.98	
四川安思飞科技有限公司	84,954.03	
四川能创智电科技有限责任公司	126,579.20	
四川长虹物业服务有限责任公司	17,666.67	
四川启睿克科技有限公司	2,286,407.02	
四川虹云创业股权投资管理有限公司	19,031.20	
四川申万宏源长虹股权投资管理有限公司	63,876.73	
绵阳虹尚置业有限公司	111,382.11	
四川虹新制冷科技有限公司	53,333.35	

关联方（项目）	期末余额	期初余额
合计	2,922,640.29	

**(3). 其他项目**

适用 不适用

**7、 关联方承诺**

适用 不适用

**8、 其他**

适用 不适用

**十五、 股份支付****1、 各项权益工具**

适用 不适用

期末发行在外的股票期权或其他权益工具

适用 不适用

**2、 以权益结算的股份支付情况**

适用 不适用

**3、 以现金结算的股份支付情况**

适用 不适用

**4、 本期股份支付费用**

适用 不适用

**5、 股份支付的修改、终止情况**

适用 不适用

**6、 其他**

适用 不适用

**十六、 承诺及或有事项****1、 重要承诺事项**

适用 不适用

资产负债表日存在的对外重要承诺、性质、金额

1、 公司在长虹美菱2010年非公开发行A股股票时所作的承诺

(1) 关于减少和避免与长虹美菱同业竞争的承诺

2010年6月24日，本公司根据有关法律法规的规定，为确保长虹美菱业务的持续发展，减少和避免本公司及本公司的下属公司、关联方经营的业务与长虹美菱从事的业务出现同业竞争，本公司并代表本公司下属控股子公司承诺和保证：

1) 除应长虹美菱要求为长虹美菱利益协助采取行动外，将不再主动从事与长虹美菱业务相竞争或有利益冲突的业务或活动。

2) 本公司保证合法、合理地运用股东权利，不采取任何限制或影响长虹美菱正常经营的行为。

3) 若长虹美菱在其现有业务的基础上进一步拓展其经营业务范围，而本公司已在经营的，只要本公司仍然是长虹美菱的控股股东或实际控制人，本公司同意长虹美菱对相关业务在同等条件下有优先收购权。

上述承诺长期有效。报告期内，本公司严格履行相关承诺，不存在超过承诺履行期限的情况。

#### (2) 关于减少和规范与长虹美菱关联交易的承诺

2010年6月24日，本公司为规范本公司及其下属公司、关联方与长虹美菱的关联交易，本公司并代表本公司下属控股子公司承诺：

1) 将采取措施尽量避免与长虹美菱发生持续性的关联交易；对于无法避免的关联交易，将按照“等价有偿、平等互利”的市场化原则，依法与长虹美菱签订关联交易合同，参照市场通行的标准，公允确定关联交易的价格。

2) 按相关规定履行必要的关联董事、关联股东回避表决等义务，遵守批准关联交易的法定程序和信息披露义务。

3) 保证不通过关联交易损害长虹美菱及长虹美菱其他股东的合法权益。

上述承诺长期有效。报告期内，本公司严格履行相关承诺，不存在超过承诺履行期限的情况。

#### (3) 本公司关于授权长虹空调、中山长虹长期无偿使用“长虹”商标、专利的承诺

2010年5月31日，本公司与长虹美菱之控股子公司长虹空调、中山长虹分别签署了《商标使用授权书》、与中山长虹签署了《专利实施许可合同》，约定在本公司为长虹美菱控股股东的前提下以及长虹美菱为长虹空调、中山长虹的控股股东的前提下，本公司授权长虹空调、中山长虹以普通许可的方式长期无偿使用“长虹”商标，并且授权许可中山长虹在空调专利有效期内无偿使用本公司拥有的四项空调方面的专利。作为长虹美菱的控股股东，本公司将长期战略性持有长虹美菱股权，保持对长虹美菱的实际控制权，并将持续努力，把长虹美菱打造为长虹系日电产业的研发、生产基地。为进一步支持长虹美菱及其空调业务的长期稳定发展，2010年11月6日，本公司作出承诺：

本公司授权长虹空调、中山长虹以普通许可的方式长期无偿使用“长虹”商标，并且授权许可中山长虹在空调专利有效期内无偿使用本公司拥有的四项空调方面的专利，前述《商标使用授权书》、《专利实施许可合同》中关于商标和专利授权长虹空调、中山长虹无偿使用的前提，即“本公司为长虹美菱控股股东的前提下以及长虹美菱为长虹空调、中山长虹的控股股东的前提”。

上述承诺长期有效。报告期内，本公司严格履行相关承诺，不存在超过承诺履行期限的情况。

#### 2、本公司在收购长虹美菱时所作的承诺

本公司在《长虹美菱股份有限公司收购报告书》中承诺并保证：本次收购长虹美菱股权完成后，为避免同业竞争，收购人承诺和保证：

- (1) 收购人不从事与长虹美菱目前或将来业务相竞争或有利益冲突的冰箱等业务或活动。
- (2) 收购人保证合法、合理地运用股东权利，不采取任何限制或影响长虹美菱正常经营的行为。
- (3) 如果收购人一旦拥有从事竞争业务的机会，收购人将事先书面征询长虹美菱是否将从事竞争业务。如果长虹美菱在收到书面征询函之日后二十日内未以书面形式明确答复是否将从事该等竞争业务，将被视为不从事该等竞争业务。只有当长虹美菱确认或被视不从事竞争业务后，收购人才会从事不具有同业竞争的业务。

上述承诺长期有效。报告期内，本公司严格履行长期有效的相关承诺，不存在超过承诺履行期限的情况。

### 3、本公司将长虹空调和中山长虹股权转让给长虹美菱时所作的承诺

长虹美菱于2009年12月9日通过参与四川省国投产权交易中心主持的公开竞价，成功竞买本公司持有的长虹空调100%股权（含本公司直接持有的99%股权和本公司控股子公司四川长虹创新投资有限公司持有的1%股权）和中山长虹90%股权，并与本公司、四川长虹创新投资有限公司签署了相关《产权交易合同》。

2009年12月10日，本公司作为长虹美菱的第一大股东，为支持长虹美菱的发展，保持长虹美菱的独立性，规避与长虹美菱之间的同业竞争，本公司承诺：

- (1) 本次产权转让完成后，本公司承诺将尽力规避与长虹美菱形成新的关联交易，对于确实无法避免的关联交易，本公司承诺将以市场方式确定关联交易价格，保证关联交易的公平、公允，不损害长虹美菱的利益。
- (2) 本公司承诺，本次产权转让完成后，本公司将不从事与长虹美菱目前或将来业务相竞争或有利益冲突的空调、冰箱等经营业务或活动。

上述承诺长期有效。报告期内，本公司严格履行承诺，不存在超过承诺履行期限的情况。

### 4、本公司在收购长虹华意时所作的承诺

2007年12月，本公司通过竞买的方式成为长虹华意第一大股东，本公司于2007年12月26日编制并签署了详式权益变动报告书，并于2007年12月27日在巨潮资讯网上进行了披露，在详式权益变动报告书中，本公司承诺如下：

- (1) 本次收购完成后，本公司将保证长虹华意保持其人员独立、资产完整和财务独立，长虹华意仍将具有独立的经营能力，在采购、生产、销售、知识产权等方面不发生变化并继续保持独立。
- (2) 为规避长虹华意与本公司及关联方存在的潜在同业竞争，保持长虹华意的独立性，保护上市公司全体股东、特别是中小股东的利益，本公司承诺和保证：

1) 本公司及其关联企业不从事与长虹华意目前或将来业务相竞争或有利益冲突的冰箱压缩机等业务或活动。

2) 本公司保证合法、合理地运用股东权利，不采取任何限制或影响长虹华意正常经营的行为。

3) 除长虹华意和长虹美菱潜在的同业竞争关系外, 本公司及其控制人、实际控制人将采取有效措施, 避免与长虹华意产生同业竞争的风险; 本公司及其控制人、实际控制人将促使其控制、管理和可施以重大影响的子公司、分公司、合营或联营公司采取有效措施, 避免与长虹华意产生同业竞争; 本公司及其控制人、实际控制人在资本运营过程中, 如果取得、控制与长虹华意相同或相似业务的资产时, 将及时向长虹华意通报有关情况, 并承诺在取得资产后的6个月内解决同业竞争问题。

(3) 为减少本公司及关联方与长虹华意之间的关联交易, 本公司承诺:

1) 本公司及关联方与长虹华意之间的关联交易将严格按照信息披露义务人及关联方和长虹华意的《公司章程》及有关法律法规的规定和程序进行, 关联交易按照市场化定价原则, 保持公开、公平、公正, 保证关联交易不损害长虹华意及其他股东的利益, 同时也不损害长虹美菱的利益。

上述承诺长期有效。报告期内, 本公司严格履行相关承诺, 不存在超过承诺履行期限的情况。

#### 5、本公司关于申请解除长虹华意股份限售时的承诺

本公司在2013年4月18日办理所持9710万股长虹华意限售股解除限售时承诺: 如果本公司计划未来通过深圳证券交易所竞价交易系统出售所持长虹华意解除限售流通股, 并于第一笔减持起六个月内减持数量达到5%及以上的, 本公司将于第一次减持前两个交易日内通过上市公司对外披露出售提示性公告, 披露内容比照相关规定执行。

该承诺长期有效。报告期内, 本公司严格履行该承诺, 不存在超过承诺履行期限的情况。

#### 6、控股股东长虹集团在本公司发行认股权和债券分离交易的可转换公司债券时所作的承诺

2009年7月28日, 公司刊登了《四川长虹电器股份有限公司认股权和债券分离交易的可转换公司债券募集说明书》及相关公告。

(1) 根据本公司披露的《四川长虹电器股份有限公司认股权和债券分离交易的可转换公司债券募集说明书》, 为解决本公司与长虹集团及其关联企业之间的同业竞争, 控股股东长虹集团已出具《关于减少和避免与四川长虹电器股份有限公司同业竞争的承诺函》, 长虹集团并代表长虹集团控制的下属公司、关联方承诺和保证:

1) 除应本公司要求为本公司利益协助采取行动外, 将不再主动从事与本公司业务相竞争或有利益冲突的业务或活动;

2) 长虹集团保证合法、合理地运用股东权利, 不采取任何限制或影响本公司正常经营的行为;

3) 若长虹集团在其现有业务的基础上进一步拓展其经营业务范围, 而本公司已在经营的, 只要长虹集团仍然是本公司的控股股东或实质控制人, 长虹集团同意本公司对相关业务在同等商业条件下有优先收购权;

上述承诺长期有效。报告期内, 上述关联方严格履行相关承诺。

(2) 根据本公司披露的《四川长虹电器股份有限公司认股权和债券分离交易的可转换公司债券募集说明书》, 控股股东长虹集团本着规范和减少关联交易, 维护本公司及本公司其他股东利益的原则, 已就关联交易事宜出具《关于规范与四川长虹电器股份有限公司关联交易的承诺函》。长虹集团的承诺内容如下:



1) 将采取措施尽量避免与本公司发生持续性的关联交易；对于无法避免的关联交易，将按照“等价有偿、平等互利”的原则，依法与本公司签订关联交易合同，参照市场通行的标准，公允确定关联交易的价格；

2) 按相关规定履行必要的关联董事/关联股东回避表决等义务，遵守批准关联交易的法定程序和信息披露义务；

3) 保证不通过关联交易损害本公司及本公司其他股东的合法权益。

上述承诺长期有效。报告期内，上述关联方严格履行相关承诺。

7、本公司关于全额认购长虹华意可配售股份的承诺

(1) 2016年5月24日，本公司承诺：不越权干预长虹华意经营管理活动，不侵占长虹华意利益。

上述承诺长期有效。报告期内，本公司严格履行相关承诺。

## 2、或有事项

### (1). 资产负债表日存在的重要或有事项

√适用 □不适用

#### 1、诉讼事项

##### (1) 下属子公司顺达通贸易纠纷诉讼事项

1) 本公司下属子公司顺达通与福建省建投集团有限公司（以下简称“建投公司”）签订《购销合同》，采购化工材料，建投公司主张其已按《购销合同》供货，而顺达通等被告未能依约向建投公司履行货款支付义务，向福建省莆田市中级人民法院提起诉讼。2022年1月28日，顺达通收到福建省莆田市中级人民法院送达的关于该案件的一审判决书，一审法院判决顺达通败诉。顺达通根据一审结果向福建省高级人民法院（以下简称“福建高院”）提起上诉，2024年1月11日顺达通收到福建高院作出的二审判决，二审判决结果如下：维持福建省莆田市中级人民法院（2021）闽03民初344号民事判决第二项。变更福建省莆田市中级人民法院（2021）闽03民初344号民事判决第一项为“顺达通等公司在判决书生效之日起十日内支付建投公司货款123,174,396.00元，及以货款123,174,396.00元为基数自2021年4月30日起至还清之日止按每日万分之二点六的标准计算违约金”。二审案件受理费749,156.10元由顺达通等上诉人负担。

2) 本公司下属子公司顺达通与莆田市国投森通贸易有限公司（以下简称“森通公司”）签订《购销合同》，采购化工材料，森通公司主张其已按《购销合同》供货，而顺达通等被告未能依约向森通公司履行货款支付义务，向福建省莆田市中级人民法院提起诉讼。2022年1月28日，顺达通收到福建省莆田市中级人民法院送达的关于该案件的一审判决书，一审法院判决顺达通败诉。顺达通根据一审结果向福建高院提起上诉，二审已于2023年1月11日开庭，2024年1月11日顺达通收到福建高院作出的二审判决，二审判决结果为驳回上诉，维持原判。

3) 本公司下属子公司顺达通与泉州市交发工程物资有限公司（以下简称“泉州交发公司”）签订《购销合同》，采购化工材料，泉州交发公司主张其已按《购销合同》供货，而顺达通等被告未能依约向泉州交发公司履行货款支付义务，向泉州市中级人民法院（以下简称“泉州中院”）提起诉讼。2023年4月21日，顺达通收到泉州中院送达的关于该案件的一审判决书，一审法院判决

顺达通败诉。顺达通和泉州交发公司收到一审判决后，均向福建高院提起上诉，2024年1月11日顺达通收到福建高院作出的二审判决，二审判决结果如下：维持泉州中院（2021）闽05民初2671号民事判决第二项、第三项。变更福建省泉州市中级人民法院（2021）闽05民初2671号民事判决第一项为：顺达通等公司应于本判决生效之日起十五日内偿付泉州交发公司货款81,936,503.42元及逾期付款违约金（其中：以货款20,484,125.85元为基数自2021年4月16日起至还清之日止按年利率8%的标准计算违约金；以货款20,484,125.85元为基数自2021年5月1日起至还清之日止按年利率8%的标准计算违约金；以货款20,484,125.85元为基数自2021年5月16日起至还清之日止按年利率8%的标准计算违约金；以货款20,484,125.85元为基数自2021年6月1日起至还清之日止按年利率8%的标准计算违约金。前述违约金的计算应扣减顺达通等公司已经支付的85.50万元）。二审案件受理费549,279.10元，由泉州交发公司负担94,742.10元，由顺达通等公司负担454,537.00元。一审案件受理费按二审比例负担。

4) 本公司下属子公司顺达通与泉州物资贸易有限公司（以下简称“泉州物资公司”）签订《购销合同》，采购化工材料，泉州物资公司主张其已按《购销合同》供货，而顺达通等被告未能依约向泉州物资公司履行货款支付义务，向泉州市丰泽区人民法院提起诉讼，2023年5月8日一审法院判决顺达通败诉，顺达通和泉州物资公司收到一审判决后，均向泉州中院提起上诉，2024年1月24日顺达通收到泉州中院作出的二审判决，二审判决结果为驳回上诉，维持原判。

以上4个案件判决后，顺达通根据上述案件二审判决结果及《企业会计准则第13号-或有事项》预计负债的判断条件，测算了相关预计负债并计入营业外支出。顺达通等公司已按生效判决履行相应的金钱给付义务。

#### （2）海航集团有限公司票据纠纷诉讼事项

本公司于2020年6月4日至2020年7月27日收到海南省第一中级人民法院送达的共9份应诉通知书及民事起诉状等法律文书，系原告鞍钢股份有限公司（以下简称“鞍钢公司”）诉海航集团财务有限公司、海航集团有限公司、本公司等公司票据追索权纠纷，涉案金额合计人民币16,058,000.00元及延期履行期间的债务利息等。2021年5月25日，本公司就上述9个案件均向海南省高级人民法院提起上诉，其中4个案件本公司于2021年12月23日收到二审判决书；2022年1月12日至1月17日，本公司收到剩余5个案件的二审判决书。上述9个票据案件本公司已执行完毕，执行金额合计17,235,159.99元，本公司根据执行金额确认了相应的债权债务，并按账龄计提了坏账准备。

根据《票据法》等法律法规的相关规定，公司分别于2022年6月2日和2022年6月6日对上述9个案件所涉及的9张票据的票据前手依法向法院提起立案申请。前述9张票据的诉讼情况如下：

1) 2022年6月9日和6月10日，公司收到宁波高新技术产业开发区人民法院送达的8个案件的受理通知书（涉及8张票据），涉案金额12,932,379.23元、暂计利息44,306.37元以及诉讼费、保全费等费用。宁波高新技术产业开发区人民法院受理的8个票据案件，公司于2023年4月20日和2023年6月19日收到一审判决书，一审法院均判决公司胜诉。一审法院判决后，中商联合供应链（上海）有限公司（以下简称“中商联合”）就8个案件向宁波市中级人民法院提起了上诉。公司于2023年6月20日至2023年9月14日期间陆续收到前述案件的二审判决书，二审均判决公司胜诉。二审判决后，中商联合向宁波市高级人民法院申请再审，公司于2024年2月21日至2月26日期间陆续收到前述案

件的《再审申请书》及《应诉及告知合议庭成员通知书》等材料。2024年3月29日至4月11日期间，公司陆续收到浙江高院送达的本公司与中商联合、宁波昊熙源的8个票据追索权纠纷案的《民事裁定书》，前述8个案件的再审结果为裁定驳回中商联合的再审申请。

2) 2022年7月12日，公司收到上海市崇明区人民法院通过电子送达方式送达的剩余1个案件的受理通知书，涉案金额4,302,780.76元及利息，利息暂计15,920.29元，合计涉案金额4,318,701.05元以及诉讼费、保全费等费用。本案已于2022年11月4日开庭，并当庭宣判，判决公司胜诉。一审判决后，本案一审被告中商联合就本案一审结果向上海金融法院提起了上诉，公司于2023年9月28日收到本案的二审判决书，二审判决驳回中商联合上诉，维持原判。二审判决后，中商联合向上海市高级人民法院申请了再审，公司2024年2月21日收到上海高院出具的再审民事裁定书，上海高院裁定驳回中商联合的再审申请。

3) 执行情况：本公司收到宁波中院和上海金融法院作出的9个生效民事判决后，因中商联合、宁波昊熙源未在判决指定的履行期内履行金钱给付义务，公司已就前述9个案件向宁波高新法院申请强制执行。

#### (4) 其他票据再追索事项

中化塑料有限公司（以下简称“中化塑料”）诉海航集团财务有限公司、海航集团有限公司、本公司等公司票据追索权纠纷，票据号190710000016720180622211541656，根据海南一中院（2021）琼96民初894号民事判决书、海南高院（2021）琼民终253号民事判决书，海南一中院（2021）琼96执363号执行裁定，本公司于2021年7月21日被划扣执行金额2,089,520.03元。本公司根据执行金额确认了相应的债权债务，拟对涉案票据前手行使再追索权，并按账龄计提了坏账准备。

根据《票据法》相关规定，本公司于2021年10月20日向上海市崇明区人民法院提起再追索诉讼，对涉案票据前手行使票据再追索权，案涉金额2,089,520.03元及利息，后移送至海南一中院管辖，海南一中院于2022年9月29日开庭，2022年12月12日收到一审判决，公司胜诉，目前判决已经生效，经执行【执行案号（2023）琼96执526号】无财产可供执行，2023年10月19日执行终本。【2023年6月13日收到海南高院送达的应诉通知书、再审申请书等，2023年8月29日收到海南省高院送达的再审裁定，驳回了中商联合的再审申请。】

2021年12月31日，鞍钢股份公司起诉公司、中同能源、宁波昊熙源等6家公司票据追索权纠纷，票据号190710000016720180622211541621，根据天津自贸区法院（2022）津0319民初915号民事判决书、天津三中院（2022）津03民终7066号民事判决书、绵阳市高新区人民法院（2023）川0792执406号执行裁定，本公司于2023年3月8日被划扣执行金额2,294,329.69元。本公司根据执行金额确认了相应的债权债务，拟对涉案票据前手行使票据再追索权，并按账龄计提了坏账准备。根据《票据法》相关规定，公司于2023年4月10日向法院提交立案申请，2023年10月31日收到宁波高新法院送达的（2023）浙0291民初860号一审判决，一审判决生效，目前在申请执行中。

#### (5) 北京瑞仕达欣星科技有限公司买卖合同纠纷诉讼事项

2023年12月1日，北京瑞仕达欣星科技有限公司起诉本公司，主张其与本公司签署一系列协议后，已按照协议约定履行了相应的义务，但本公司未按协议约定执行，故将本公司诉至法院，要求公司支付货款并赔偿其损失，涉案金额559.97万元。目前该案尚处于诉前调阶段，法院尚未通知开庭时间，本公司将积极依法维护自身的合法权益。

## 2、对外提供担保形成的或有负债：

## 1) 公司对按揭购房客户提供担保

单位：万元 币种：人民币

担保方名称	被担保方名称	担保金额	起始日	到期日	担保是否已经履行完毕
安州置业	按揭购房客户	4,548.38	贷款发放之日起	办妥抵押登记	否
成都置业	按揭购房客户	14,258.30	贷款发放之日起	办妥抵押登记	否
东莞置业	按揭购房客户	84.40	贷款发放之日起	办妥抵押登记	否
广东长虹	按揭购房客户	2,017.90	贷款发放之日起	办妥抵押登记	否
虹盛泰置业	按揭购房客户	49,630.97	贷款发放之日起	办妥抵押登记	否
景德镇置业	按揭购房客户	41,430.90	贷款发放之日起	办妥抵押登记	否
四川长虹	按揭购房客户	77,798.08	贷款发放之日起	办妥抵押登记	否
长虹置业	按揭购房客户	1,194.58	贷款发放之日起	办妥抵押登记	否
合计		190,963.51			

2) 公司对子公司、子公司对子公司的担保具体情况，详见本报告十四、5、(4) .关联担保。

## (2). 公司没有需要披露的重要或有事项，也应予以说明：

适用 不适用

## 3、其他

适用 不适用

## 十七、 资产负债表日后事项

## 1、 重要的非调整事项

适用 不适用

## 2、 利润分配情况

适用 不适用

## 3、 销售退回

适用 不适用

## 4、 其他资产负债表日后事项说明

适用 不适用

1、长虹华意、长虹美菱利润分配方案中拟分配的以及经审议批准宣告发放的股利或利润，见长虹华意2023年度审计报告附注十五、长虹美菱2023年度审计报告附注十六。

2、2024年4月24日经公司第十二届董事会第七次会议审议通过《关于公司2023年度利润分配预案的议案》：鉴于公司2023年度母公司报表亏损以及2023年末母公司累计可供分配利润较低的实际情况，为保障公司持续、稳定、健康发展并维护全体股东的长远利益，本年度拟不进行利润分配，不进行资本公积金转增股本。

3、除存在上述资产负债表日后事项外，公司无其他重大资产负债表日后事项。

## 十八、 其他重要事项

### 1、 前期会计差错更正

#### (1). 追溯重述法

适用 不适用

#### (2). 未来适用法

适用 不适用

### 2、 重要债务重组

适用 不适用

### 3、 资产置换

#### (1). 非货币性资产交换

适用 不适用

#### (2). 其他资产置换

适用 不适用

### 4、 年金计划

适用 不适用

### 5、 终止经营

适用 不适用

## 6、分部信息

## (1). 报告分部的确定依据与会计政策

□适用 √不适用

## (2). 报告分部的财务信息

√适用 □不适用

单位：万元 币种：人民币

项目	彩电销售分部	空调分部	冰洗分部	中间产品分部	房地产分部	特种业务分部	通用设备销售分部（压缩机）	ICT销售分部	其他	分部间抵销	合计
营业收入	3,060,470.26	1,264,367.15	1,129,452.58	1,045,930.36	200,090.20	256,164.58	942,438.97	3,421,982.42	987,344.04	-2,562,657.72	9,745,582.84
其中：对外交易收入	1,544,522.15	1,182,269.95	1,108,873.23	485,750.35	164,199.83	255,144.47	885,345.06	3,406,397.34	713,080.46		9,745,582.84
分部间交易收入	1,515,948.11	82,097.20	20,579.35	560,180.01	35,890.37	1,020.11	57,093.91	15,585.08	274,263.58	-2,562,657.72	
营业费用	3,060,200.25	1,232,916.73	1,099,125.95	1,040,185.92	215,554.07	255,824.35	895,622.49	3,386,644.90	1,023,508.34	-2,582,021.60	9,627,561.40
对联营企业合营企业投资收益											
其他重大收益或费用项目	6,434.63	8,235.62	7,171.24	4,423.21	294.17	3,283.62	9,590.29	2,464.52	115,141.17	-71,147.60	85,890.87
利润总额	6,704.64	39,686.04	37,497.87	10,167.65	-15,169.70	3,623.85	56,406.77	37,802.04	78,976.87	-51,783.72	203,912.31
所得税费用	-2,969.83	1,801.40	1,951.64	573.25	275.94	291.11	5,307.88	4,637.56	14,071.38	-1,842.27	24,098.06
资产总额	1,618,403.88	1,017,097.54	1,002,189.62	474,021.27	885,140.65	677,339.17	1,315,195.71	1,770,411.66	3,531,535.92	-2,901,204.84	9,390,130.58
负债总额	1,669,414.13	712,481.47	729,958.21	324,596.17	283,979.91	404,967.28	834,118.76	1,502,829.76	2,537,094.41	-1,988,649.05	7,010,791.05
补充信息											
折旧和摊销费用	33,754.23	19,361.61	17,596.09	14,327.88	1,703.28	16,363.70	18,471.14	3,029.61	14,854.88	-8,089.85	131,372.57
资本性支出	17,717.08	18,910.71	17,676.86	19,349.98	826.48	19,493.30	41,389.54	4,798.84	9,334.66	-10,525.96	138,971.49

对于非独立法人单位分部数据，均按照公司目前的分部管理要求提取，对货币资金、股权投资等科目暂无分部管理要求的统一划入其他分部。  
资产总额不包括递延所得税资产，负债总额不包括递延所得税负债。

(3). 公司无报告分部的，或者不能披露各报告分部的资产总额和负债总额的，应说明原因

适用 不适用

(4). 其他说明

适用 不适用

7、 其他对投资者决策有影响的重要交易和事项

适用 不适用

8、 其他

适用 不适用

十九、 母公司财务报表主要项目注释

1、 应收账款

(1). 按账龄披露

适用 不适用

(2). 按坏账计提方法分类披露

适用 不适用

单位：元 币种：人民币

类别	期末余额					期初余额				
	账面余额		坏账准备		账面价值	账面余额		坏账准备		账面价值
	金额	比例 (%)	金额	计提比例 (%)		金额	比例 (%)	金额	计提比例 (%)	

按单项计提坏账准备	1,688,781,486.54	63.13	218,104,676.68	/	1,470,676,809.86	1,899,633,035.69	81.22	206,116,077.93	/	1,693,516,957.76
其中：										
承兑人为金融机构的 应收信用证										
应收补贴款										
同一控制下和具有重大影响的关联方的 应收账款	1,503,654,174.72	56.21	32,977,364.86	2.19	1,470,676,809.86	1,697,387,467.54	72.57	20,628,996.42	1.22	1,676,758,471.12
其他有客观证据表明其存在明显减值迹象的 应收款项	185,127,311.82	6.92	185,127,311.82	100		202,245,568.15	8.65	185,487,081.51	91.71	16,758,486.64
按组合计提坏账准备	986,441,008.98	36.87	24,072,689.60	/	962,368,319.38	439,356,215.43	18.78	14,833,816.90	/	424,522,398.53
其中：										
特种业务销售类客户的 应收款项										
工程类客户的应收款 项	1,183,484.00	0.04			1,183,484.00	38,875,242.86	1.66	22,215.60	0.06	38,853,027.26
ICT分销类客户的应 收款项										
除特种业务销售类客 户、工程类客户、 ICT分销类客户以外 的应收款项	985,257,524.98	36.83	24,072,689.60	2.44	961,184,835.38	400,480,972.57	17.12	14,811,601.30	3.7	385,669,371.27
合计	2,675,222,495.52	100	242,177,366.28	/	2,433,045,129.24	2,338,989,251.12	100	220,949,894.83	/	2,118,039,356.29

按单项计提坏账准备：

√适用 □不适用

位：元 币种：人民币

名称	期末余额			
	账面余额	坏账准备	计提比例（%）	计提理由



同一控制下和具有重大影响的关联方的应收账款	1,503,654,174.72	32,977,364.86	2.19	
其他有客观证据表明其存在明显减值迹象的应收款项	185,127,311.82	185,127,311.82	100	
合计	1,688,781,486.54	218,104,676.68	12.91	/

按单项计提坏账准备的说明：

√适用 □不适用

其他有客观证据表明其存在明显减值迹象的应收款项：按照组合计提坏账准备不能反映其风险特征的应收款项，涉及客户 50 位，合计余额 185,127,311.82 元，合计坏账准备 185,127,311.82 元。

其中：单项金额重大并单独计提的应收款项有：

单位名称	账面余额	坏账准备	计提比例(%)
绵阳德虹电器有限责任公司	153,040,456.70	153,040,456.70	100
合计	153,040,456.70	153,040,456.70	/

按组合计提坏账准备：

适用 不适用

组合计提项目：按组合计提坏账准备的应收账款

单位：元 币种：人民币

名称	期末余额		
	应收账款	坏账准备	计提比例（%）
3个月以内（含3个月）	955,062,026.62	9,550,620.25	1.00
3个月以上6个月以内（含6个月）	13,785,942.36	1,378,594.24	10.00
6个月以上1年以内（含1年）	2,529,362.83	269,175.77	10.64
1年以上-2年以内（含2年）	1,535,884.00	767,942.00	50.00
2年以上-3年以内（含3年）	7,107,179.13	5,685,743.30	80.00
3年以上	6,420,614.04	6,420,614.04	100.00
合计	986,441,008.98	24,072,689.60	/

按组合计提坏账准备的说明：

适用 不适用

按预期信用损失一般模型计提坏账准备

适用 不适用

对本期发生损失准备变动的应收账款账面余额显著变动的情况说明：

适用 不适用

### (3). 坏账准备的情况

适用 不适用

单位：元 币种：人民币

类别	期初余额	本期变动金额				期末余额
		计提	收回或转回	转销或核销	其他变动	
应收账款 坏账准备	220,949,894.83	21,264,578.59		37,107.14		242,177,366.28
合计	220,949,894.83	21,264,578.59		37,107.14		242,177,366.28

其中本期坏账准备收回或转回金额重要的：

适用 不适用

### (4). 本期实际核销的应收账款情况

适用 不适用

单位：元 币种：人民币

项目	核销金额
实际核销的应收账款	37,107.14

其中重要的应收账款核销情况

适用 不适用

应收账款核销说明：

适用 不适用

(5). 按欠款方归集的期末余额前五名的应收账款和合同资产情况

适用 不适用

单位：元 币种：人民币

单位名称	应收账款期末余额	合同资产期末余额	应收账款和合同资产期末余额	占应收账款和合同资产期末余额合计数的比例(%)	坏账准备期末余额
单位一	752,870,000.00		752,870,000.00	28.14	
单位二	472,560,950.84		472,560,950.84	17.66	4,725,609.51
单位三	298,112,615.54		298,112,615.54	11.14	32,977,364.86
单位四	284,253,748.07		284,253,748.07	10.62	
单位五	229,211,151.46		229,211,151.46	8.57	2,292,111.52
合计	2,037,008,465.91		2,037,008,465.91	76.13	39,995,085.89

其他说明：

适用 不适用

2、其他应收款

项目列示

适用 不适用

单位：元 币种：人民币

项目	期末余额	期初余额
应收利息		
应收股利		156,838,700.00
其他应收款	5,177,574,195.06	5,042,309,864.53
合计	5,177,574,195.06	5,199,148,564.53

其他说明：

适用 不适用

应收利息

(1). 应收利息分类

适用 不适用

(2). 重要逾期利息

适用 不适用

(3). 按坏账计提方法分类披露

适用 不适用

按单项计提坏账准备:

适用 不适用

按单项计提坏账准备的说明:

适用 不适用

按组合计提坏账准备:

适用 不适用

**(4). 按预期信用损失一般模型计提坏账准备**

适用 不适用

对本期发生损失准备变动的应收利息账面余额显著变动的情况说明:

适用 不适用

**(5). 坏账准备的情况**

适用 不适用

其中本期坏账准备收回或转回金额重要的:

适用 不适用

**(6). 本期实际核销的应收利息情况**

适用 不适用

其中重要的应收利息核销情况

适用 不适用

核销说明:

适用 不适用

其他说明:

适用 不适用

**应收股利**

**(1). 应收股利**

适用 不适用

单位: 元 币种: 人民币

项目(或被投资单位)	期末余额	期初余额
四川虹微技术有限公司		70,000,000.00
四川长虹创新投资有限公司		86,838,700.00
合计		156,838,700.00

**(2). 重要的账龄超过 1 年的应收股利**

适用 不适用

**(3). 按坏账计提方法分类披露**

适用 不适用

按单项计提坏账准备:

适用 不适用

按单项计提坏账准备的说明:

适用 不适用

按组合计提坏账准备:

适用 不适用

**(4). 按预期信用损失一般模型计提坏账准备**

适用 不适用

对本期发生损失准备变动的应收股利账面余额显著变动的情况说明:

适用 不适用

**(5). 坏账准备的情况**

适用 不适用

其中本期坏账准备收回或转回金额重要的:

适用 不适用

**(6). 本期实际核销的应收股利情况**

适用 不适用

其中重要的应收股利核销情况

适用 不适用

核销说明:

适用 不适用

其他说明:

适用 不适用

**其他应收款****(1). 其他应收款按种类**

类别	期末余额				账面价值
	账面余额		坏账准备		
	金额	比例 (%)	金额	计提比 例 (%)	
按单项计提坏账准备	5,183,485,705.63	99.12	7,037,081.73	/	5,176,448,623.90
其中:					

应收员工备用金款项	9,259,150.33	0.18	3,312,109.52	35.77	5,947,040.81
应收保证金款项	28,230,974.33	0.54			28,230,974.33
应收出口退税款					
同一控制下和具有重大影响的关联方的其他应收款	5,142,270,608.76	98.33			5,142,270,608.76
其他有客观证据表明其存在明显减值迹象的其他应收款项	3,724,972.21	0.07	3,724,972.21	100.00	
按组合计提坏账准备	45,809,269.50	0.88	44,683,698.34	/	1,125,571.16
其中：					
特种业务销售类客户的其他应收款项					
工程类客户的其他应收款项					
ICT分销类客户的其他应收款项					
除特种业务销售类客户、工程类客户、ICT分销类客户以外的其他应收款项	45,809,269.50	0.88	44,683,698.34	97.54	1,125,571.16
合计	5,229,294,975.13	100.00	51,720,780.07	/	5,177,574,195.06

续表

类别	期初余额				
	账面余额		坏账准备		账面价值
	金额	比例 (%)	金额	计提比例 (%)	
按单项计提坏账准备	5,024,603,561.15	98.38	7,256,081.35	/	5,017,347,479.80
其中：					
应收员工备用金款项	14,422,787.26	0.28	3,312,109.52	22.96	11,110,677.74
应收保证金款项	20,291,317.68	0.40	130,000.00	0.64	20,161,317.68
应收出口退税款					
同一控制下和具有重大影响的关联方的其他应收款	4,986,034,484.38	97.62			4,986,034,484.38
其他有客观证据表明其存在明显减值迹象的其他应收款项	3,854,971.83	0.08	3,813,971.83	98.94	41,000.00
按组合计提坏账准备	83,224,939.94	1.62	58,262,555.21	/	24,962,384.73

其中：					
特种业务销售类客户的其他应收款项					
工程类客户的其他应收款项	3,130,564.50	0.06			3,130,564.50
ICT分销类客户的其他应收款项					
除特种业务销售类客户、工程类客户、ICT分销类客户以外的其他应收款项	80,094,375.44	1.56	58,262,555.21	72.74	21,831,820.23
合计	5,107,828,501.09	100.00	65,518,636.56	/	5,042,309,864.53

## 1) 单项计提坏账准备的其他应收账款

## ① 员工备用金借款、保证金款项、关联方往来款项

组合名称	账面余额	计提比例(%)	坏账准备
应收员工备用金款项	9,259,150.33	35.77	3,312,109.52
应收保证金款项	28,230,974.33		
同一控制下和具有重大影响的关联方	5,142,270,608.76		
合计	5,179,760,733.42		3,312,109.52

② 其他有客观证据表明其存在明显减值迹象的其他应收款项：按照组合计提坏账准备不能反映其风险特征的应收款项，合计金额3,724,972.21元，计提坏账3,724,972.21元。

## 2) 按组合计提坏账准备的其他应收款

项目	期末余额			期初余额		
	金额	比例%	坏账准备	金额	比例%	坏账准备
3个月以内（含3个月）	721,880.77	1.00	7,218.82	24,701,142.40	0.87	215,705.78
3个月以上6个月以内（含6个月）	314,110.93	10.00	31,411.09	154,128.77	10.00	15,412.88
6个月以上1年以内（含1年）	1,151.86	20.00	230.37	39,539.78	20.00	7,907.96
1年以上-2年以内（含2年）	62,900.35	50.00	31,450.17	611,952.78	50.00	305,976.38
2年以上-3年以内（含3年）	479,188.50	80.00	383,350.80	3,120.00	80.00	2,496.00
3年以上	44,230,037.09	100.00	44,230,037.09	57,715,056.21	100.00	57,715,056.21
合计	45,809,269.50	/	44,683,698.34	83,224,939.94	/	58,262,555.21

## (2). 按账龄披露

适用  不适用

## (3). 按款项性质分类情况

√适用 □不适用

单位：元 币种：人民币

款项性质	期末账面余额	期初账面余额
员工备用金借款	9,259,150.33	14,422,787.26
保证金	28,230,974.33	20,291,317.68
关联方款项	5,142,270,608.76	4,986,034,484.38
其他	49,534,241.71	87,079,911.77
合计	5,229,294,975.13	5,107,828,501.09

## (4). 坏账准备计提情况

√适用 □不适用

单位：元 币种：人民币

坏账准备	第一阶段	第二阶段	第三阶段	合计
	未来12个月预期信用损失	整个存续期预期信用损失(未发生信用减值)	整个存续期预期信用损失(已发生信用减值)	
2023年1月1日余额	239,026.62	308,472.38	64,971,137.56	65,518,636.56
2023年1月1日余额在本期				
-- 转入第二阶段	-10,244.01	10,244.01		
-- 转入第三阶段				
-- 转回第二阶段				
-- 转回第一阶段				
本期计提	38,860.28	96,084.58		134,944.86



本期转回	228,782.61		13,704,018.74	13,932,801.35
本期转销				
本期核销				
其他变动				
2023年12月31日余额	38,860.28	414,800.97	51,267,118.82	51,720,780.07

对本期发生损失准备变动的其他应收款账面余额显著变动的情况说明：

适用 不适用

本期坏账准备计提金额以及评估金融工具的信用风险是否显著增加的采用依据：

适用 不适用

#### (5). 坏账准备的情况

适用 不适用

单位：元 币种：人民币

类别	期初余额	本期变动金额				期末余额
		计提	收回或转回	转销或核销	其他变动	
其他应收款坏账准备	65,518,636.56	134,944.86	13,932,801.35			51,720,780.07
合计	65,518,636.56	134,944.86	13,932,801.35			51,720,780.07

其中本期坏账准备转回或收回金额重要的：

适用 不适用

#### (6). 本期实际核销的其他应收款情况

适用 不适用

其中重要的其他应收款核销情况：

适用 不适用

其他应收款核销说明：

适用 不适用

(7). 按欠款方归集的期末余额前五名的其他应收款情况

适用 不适用

单位：元 币种：人民币

单位名称	期末余额	占其他应收款 期末余额合计 数的比例(%)	款项的性 质	账龄	坏账准备 期末余额
合计	4,496,670,859.66	85.99	/	/	

(8). 因资金集中管理而列报于其他应收款

适用 不适用

其他说明：

适用 不适用

## 3、长期股权投资

√适用 □不适用

单位：元 币种：人民币

项目	期末余额			期初余额		
	账面余额	减值准备	账面价值	账面余额	减值准备	账面价值
对子公司投资	8,450,513,135.18	569,147,715.01	7,881,365,420.17	8,388,560,500.64	384,179,606.86	8,004,380,893.78
对联营、合营企业投资	2,309,856,811.39		2,309,856,811.39	2,193,324,487.60		2,193,324,487.60
合计	10,760,369,946.57	569,147,715.01	10,191,222,231.56	10,581,884,988.24	384,179,606.86	10,197,705,381.38

## (1). 对子公司投资

√适用 □不适用

单位：元 币种：人民币

被投资单位	期初余额	本期增加	本期减少	期末余额	本期计提减值准备	减值准备期末余额
四川长虹器件科技有限公司	173,850,000.00			173,850,000.00		
四川长虹新网科技有限责任公司	204,813,200.00			204,813,200.00		
四川长虹电子系统有限公司	54,573,600.00			54,573,600.00	54,573,600.00	54,573,600.00
四川长虹模塑科技有限公司	116,147,248.59			116,147,248.59		
广东长虹电子有限公司	455,000,000.00			455,000,000.00		
四川长虹技佳精工有限公司	76,570,000.00			76,570,000.00		
四川长虹包装印务有限公司	34,200,000.00			34,200,000.00		
四川长虹精密电子科技有限公司	162,513,276.56			162,513,276.56		
四川长虹民生物流股份有限公司	165,864,664.88			165,864,664.88		
长虹美菱股份有限公司	1,035,707,023.92			1,035,707,023.92		

长虹华意压缩机股份有限公司	771,188,820.24			771,188,820.24		
四川快益点电器服务连锁有限公司	13,500,000.00			13,500,000.00		
长虹（香港）贸易有限公司	162,303,000.00			162,303,000.00		
四川虹微技术有限公司	14,000,000.00			14,000,000.00		
四川长虹创新投资有限公司	95,000,000.00			95,000,000.00		
长虹欧洲电器有限责任公司	243,583,065.00			243,583,065.00		
合肥长虹实业有限公司	316,800,000.00			316,800,000.00		
四川长虹电源股份有限公司	192,802,479.86			192,802,479.86		
四川长虹置业有限公司	100,000,000.00	61,952,634.54		161,952,634.54		
四川虹视显示技术有限公司	360,000,000.00			360,000,000.00		199,264,933.45
四川虹信软件股份有限公司	16,000,000.00			16,000,000.00		
长虹印尼电器有限公司	60,020,160.00			60,020,160.00		
成都长虹电子科技有限责任公司	118,800,000.00			118,800,000.00		
广元长虹电子科技有限公司	9,900,000.00			9,900,000.00		
长虹俄罗斯电器有限责任公司	6,826,300.00			6,826,300.00		6,826,300.00
四川长虹集能阳光科技有限公司	45,000,000.00			45,000,000.00	35,394,508.15	35,394,508.15
绵阳科技城大数据科技有限公司	35,000,000.00			35,000,000.00		4,430,527.21
长虹北美研发中心有限公司	8,952,040.00			8,952,040.00		
远信融资租赁有限公司	262,780,978.94			262,780,978.94		
四川智易家网络科技有限公司	35,000,000.00			35,000,000.00		
四川长虹通信科技有限公司	80,000,000.00			80,000,000.00		79,708,451.37
四川长虹点点帮科技有限公司	95,000,000.00			95,000,000.00		93,949,394.83

四川长虹智慧健康科技有限公司	42,500,000.00			42,500,000.00		
长虹国际控股（香港）有限公司	265,057,500.00			265,057,500.00		
四川虹魔方网络科技有限公司	20,000,000.00			20,000,000.00		
四川虹尚建筑工程有限公司	31,589,600.00			31,589,600.00		
长虹顺达通科技发展有限公司	95,000,000.00			95,000,000.00	95,000,000.00	95,000,000.00
零八一电子集团有限公司	1,581,967,124.00			1,581,967,124.00		
成都长虹融资租赁有限责任公司	770,873,684.13			770,873,684.13		
四川省绵阳市虹欢科技有限责任公司	9,876,734.52			9,876,734.52		
绵阳长虹科技有限公司	50,000,000.00			50,000,000.00		
合计	8,388,560,500.64	61,952,634.54		8,450,513,135.18	184,968,108.15	569,147,715.01

## (2). 对联营、合营企业投资

√适用 □不适用

单位：元 币种：人民币

投资单位	期初余额	本期增减变动							期末余额	减值准备期末余额
		追加投资	减少投资	权益法下确认的投资损益	其他综合收益调整	其他权益变动	宣告发放现金股利或利润	计提减值准备		
一、合营企业										
二、联营企业										

四川长虹集团财务有限公司	1,270,643,210.03			54,076,527.51			26,722,753.20			1,297,996,984.34	
绵阳嘉创孵化器管理有限公司	534,043,519.19			-7,652,903.14						526,390,616.05	
四川申万宏源长虹股权投资基金合伙企业(有限合伙)	152,634,234.05			61,547,451.98			875,639.64			213,306,046.39	
四川长虹川富股权投资基金合伙企业(有限合伙)	59,662,828.65			-11,622,680.26						48,040,148.39	
四川虹云新一代信息技术创业投资基金合伙企业(有限合伙)	53,424,123.55			-441,349.99	1,392,626.89					54,375,400.45	
四川省虹然绿色能源有限公司	33,027,690.59			323,685.97		-61,496.93				33,289,879.63	
绵阳海立电器有限公司	28,012,804.77			2,307,037.21	-15,423.81	9,488.08	2,538,737.87			27,775,168.38	
绵阳市电子电器检测有限责任公司	17,381,984.30			-419,875.29						16,962,109.01	

四川虹云创业股权投资管理有限公司	2,078,442.85			492,303.54			400,000.00			2,170,746.39	
四川新视创伟超高清科技有限公司	2,371,337.29			-2,322,774.17		779,270.14				827,833.26	
长虹集团四川申万宏源战略新型产业母基金合伙企业(有限合伙)	40,044,312.33	29,333,333.00		-708,275.24						68,669,370.09	
四川虹云创业投资合伙企业(有限合伙)		20,000,000.00		52,509.01						20,052,509.01	
合计	2,193,324,487.60	49,333,333.00		95,631,657.13	1,377,203.08	727,261.29	30,537,130.71			2,309,856,811.39	

## (3). 长期股权投资的减值测试情况

√适用 □不适用

可收回金额按公允价值减去处置费用后的净额确定

√适用 □不适用

单位：元 币种：人民币

项目	账面价值	净资产	减值金额
四川长虹集能阳光科技有限公司	45,000,000.00	9,585,254.79	35,414,745.21
长虹顺达通科技发展有限公司	95,000,000.00	-378,290,355.29	95,000,000.00
四川长虹电子系统有限公司	54,573,600.00	-58,652,739.57	54,573,600.00
合计			184,988,345.21

可收回金额按预计未来现金流量的现值确定

适用 不适用

前述信息与以前年度减值测试采用的信息或外部信息明显不一致的差异原因

适用 不适用

公司以前年度减值测试采用信息与当年实际情况明显不一致的差异原因

适用 不适用



## 4、营业收入和营业成本

## (1). 营业收入和营业成本情况

√适用 □不适用

单位：元 币种：人民币

项目	本期发生额		上期发生额	
	收入	成本	收入	成本
主营业务	9,755,052,279.32	8,996,850,490.63	8,337,315,772.34	7,251,736,726.72
其他业务	500,707,544.72	268,804,028.59	532,648,057.52	208,424,168.22
合计	10,255,759,824.04	9,265,654,519.22	8,869,963,829.86	7,460,160,894.94

## 1. 主营业务—按行业分类

行业名称	本期发生额		上期发生额	
	营业收入	营业成本	营业收入	营业成本
家电	8,518,302,936.35	7,912,570,994.93	7,371,433,784.62	6,545,460,844.29
中间产品	700,029,454.56	659,510,916.78	436,814,209.74	421,432,443.18
房地产	520,972,116.72	410,411,810.53	489,146,867.57	246,996,729.23
其他	15,747,771.69	14,356,768.39	39,920,910.41	37,846,710.02
合计	9,755,052,279.32	8,996,850,490.63	8,337,315,772.34	7,251,736,726.72

## 2. 主营业务—按产品分类

产品名称	本期发生额		上期发生额	
	营业收入	营业成本	营业收入	营业成本
电视机	8,518,302,936.35	7,912,570,994.93	7,371,433,784.62	6,545,460,844.29
中间产品	700,029,454.56	659,510,916.78	436,814,209.74	421,432,443.18
房地产	520,972,116.72	410,411,810.53	489,146,867.57	246,996,729.23
其他	15,747,771.69	14,356,768.39	39,920,910.41	37,846,710.02
合计	9,755,052,279.32	8,996,850,490.63	8,337,315,772.34	7,251,736,726.72

## 3. 主营业务—按地区分类

地区名称	本期发生额		上期发生额	
	营业收入	营业成本	营业收入	营业成本
国内	7,012,609,744.54	6,453,558,233.78	6,341,117,374.57	5,471,563,151.72
国外	2,742,442,534.78	2,543,292,256.85	1,996,198,397.77	1,780,173,575.00
合计	9,755,052,279.32	8,996,850,490.63	8,337,315,772.34	7,251,736,726.72

## 4. 主营业务-按销售渠道

销售渠道名称	本期发生额		上期发生额	
	营业收入	营业成本	营业收入	营业成本
非直销	8,518,302,936.35	7,912,570,994.93	7,371,433,784.62	6,545,460,844.29
直销	1,236,749,342.97	1,084,279,495.70	965,881,987.72	706,275,882.43
合计	9,755,052,279.32	8,996,850,490.63	8,337,315,772.34	7,251,736,726.72

5.期末已签订合同、但尚未履行或尚未履行完毕的履约义务所对应的收入金额268,662,425.69元，预计将于2024年确认收入。

6. 前五名客户的销售收入总额为7,916,682,694.97元，占全部销售收入的77.19%。

7.为便于更清晰呈现本公司业务情况，本报告按行业及重要性原则对主要业务分类进行了适当调整，其中中间产品、其他业务等分部与2022年定期报告的业务范围描述有一定差异，本报告中同比数据亦同步按新的分部描述进行了重分类。

## (2). 营业收入、营业成本的分解信息

适用 不适用

其他说明

适用 不适用

## (3). 履约义务的说明

适用 不适用

## (4). 分摊至剩余履约义务的说明

适用 不适用

## (5). 重大合同变更或重大交易价格调整

适用 不适用

## 5、投资收益

适用 不适用

单位：元 币种：人民币

项目	本期发生额	上期发生额
成本法核算的长期股权投资收益	322,252,020.76	384,207,100.95
权益法核算的长期股权投资收益	95,631,657.13	55,133,855.63
处置长期股权投资产生的投资收益		251,721.59
处置衍生金融资产和负债取得的投资收益	-2,869,484.60	-13,258,007.02
以摊余成本计量的金融资产终止确认收益	-26,093,517.74	-33,841,626.23
其他		29,854.74
合计	388,920,675.55	392,522,899.66

本公司不存在投资收益汇回的重大限制。

### 1.成本法核算的长期股权投资收益

项目	本期发生额	上期发生额	增减变动的的原因
合计	322,252,020.76	384,207,100.95	
其中：			
长虹华意压缩机股份有限公司	42,598,994.40	31,949,245.80	两年分红变化
长虹美菱股份有限公司	22,361,195.16	12,422,886.20	两年分红变化

项目	本期发生额	上期发生额	增减变动的的原因
四川长虹置业有限公司	55,616,000.00		两年分红变化
四川长虹精密电子科技有限公司	4,834,727.30	1,819,400.00	两年分红变化
四川长虹器件科技有限公司	634,846.09	1,885,100.00	两年分红变化
四川长虹技佳精工有限公司	17,524,684.85	8,528,222.64	两年分红变化
四川虹微技术有限公司	32,286,820.30		两年分红变化
四川长虹包装印务有限公司	1,657,408.51	2,242,074.63	两年分红变化
四川长虹电源股份有限公司		164,109,881.26	两年分红变化
广元长虹电子科技有限公司	2,015,117.69		两年分红变化
四川长虹模塑科技有限公司	30,281,900.00	16,225,800.00	两年分红变化
四川虹信软件股份有限公司	9,120,000.00	9,120,000.00	两年分红变化
四川智易家网络科技有限公司	1,629,022.64		两年分红变化
四川虹尚建筑工程有限公司	4,123,749.92	1,456,500.00	两年分红变化
四川长虹民生物流股份有限公司	13,801,333.28	12,938,749.95	两年分红变化
四川虹魔方网络科技有限公司	10,156,155.88	6,514,545.57	两年分红变化
广东长虹电子有限公司	36,628,244.74	8,734,272.03	两年分红变化
四川长虹新网科技有限责任公司	35,625,970.00	104,597,012.00	新网公司合并网络公司变化及两年分红变化
四川虹电数字家庭产业技术研究院有限公司		184,410.87	注销
四川快益点电器服务连锁有限公司	1,355,850.00	1,479,000.00	两年分红变化

## 2.权益法核算的长期股权投资收益

项目	本期发生额	上期发生额	本期比上期增减变动的的原因
合计	95,631,657.13	55,133,855.63	
其中:			
绵阳海立电器有限公司	2,307,037.21	3,386,997.16	被投资单位净利润变化
四川省虹然绿色能源有限公司	323,685.97	357,188.06	被投资单位净利润变化
四川长虹集团财务有限公司	54,076,527.51	43,652,608.47	被投资单位净利润变化
四川虹云创业股权投资管理有限公司	492,303.54	98,888.50	被投资单位净利润变化
四川虹云新一代信息技术创业投资基金合伙企业(有限合伙)	-441,349.99	-548,138.04	被投资单位净利润变化
四川申万宏源长虹股权投资基金合伙企业(有限合伙)	61,547,451.98	7,628,877.96	被投资单位净利润变化
绵阳嘉创孵化器管理有限公司	-7,652,903.14	2,029,477.34	被投资单位净利润变化
四川长虹川富股权投资基金合伙企业(有限合伙)	-11,622,680.26	-489,867.37	被投资单位净利润变化

项目	本期发生额	上期发生额	本期比上期增减变动的原因
四川新视创伟超高清科技有限公司	-2,322,774.17	-628,662.71	被投资单位净利润变化
长虹集团四川申万宏源战略新型产业母基金合伙企业（有限合伙）	-708,275.24	44,312.33	被投资单位净利润变化
四川虹云创业投资合伙企业(有限合伙)	52,509.01		本年新增
绵阳市电子电器检测有限责任公司	-419,875.29	-397,826.07	被投资单位净利润变化

## 6、其他

适用 不适用

## 二十、补充资料

### 1、当期非经常性损益明细表

按照中国证券监督管理委员会《公开发行证券的公司信息披露解释性公告第 1 号—非经常性损益（2023 年修订）》的规定，本集团 2023 年度非经常性损益如下：

适用 不适用

单位：元 币种：人民币

项目	本年金额	上年金额	说明
非流动性资产处置损益，包括已计提资产减值准备的冲销部分	-10,642,825.17	33,792,807.77	
计入当期损益的政府补助，但与公司正常经营业务密切相关、符合国家政策规定、按照确定的标准享有、对公司损益产生持续影响的政府补助除外	345,534,671.73	351,297,227.56	
除同公司正常经营业务相关的有效套期保值业务外，非金融企业持有金融资产和金融负债产生的公允价值变动损益以及处置金融资产和金融负债产生的损益	84,649,016.95	41,956,393.57	
计入当期损益的对非金融企业收取的资金占用费			
委托他人投资或管理资产的损益			
对外委托贷款取得的损益			
因不可抗力因素，如遭受自然灾害而产生的各项资产损失			
单独进行减值测试的应收款项减值准备转回	12,531,046.87		
企业取得子公司、联营企业及合营企业的投资成本小于取得投资时应享有被投资单位可辨认净资产公允价值产生的收益			
同一控制下企业合并产生的子公司期初至合并日的当期净损益			
非货币性资产交换损益			
债务重组损益			

企业因相关经营活动不再持续而发生的一次性费用，如安置职工的支出等			
因税收、会计等法律、法规的调整对当期损益产生的一次性影响			
因取消、修改股权激励计划一次性确认的股份支付费用			
对于现金结算的股份支付，在可行权日之后，应付职工薪酬的公允价值变动产生的损益			
采用公允价值模式进行后续计量的投资性房地产公允价值变动产生的损益			
交易价格显失公允的交易产生的收益			
与公司正常经营业务无关的或有事项产生的损益			
受托经营取得的托管费收入			
除上述各项之外的其他营业外收入和支出	23,180,339.58	-62,121,633.67	
其他符合非经常性损益定义的损益项目			
减：所得税影响额	83,178,583.80	84,971,744.03	
少数股东权益影响额（税后）	77,340,386.97	138,921,784.35	
合计	294,733,279.19	141,031,266.85	

对公司将《公开发行证券的公司信息披露解释性公告第1号——非经常性损益》未列举的项目认定为的非经常性损益项目且金额重大的，以及将《公开发行证券的公司信息披露解释性公告第1号——非经常性损益》中列举的非经常性损益项目界定为经常性损益的项目，应说明原因。

适用 不适用

其他说明

适用 不适用

## 2、净资产收益率及每股收益

适用 不适用

报告期利润	加权平均净资产收益率（%）	每股收益	
		基本每股收益	稀释每股收益
归属于公司普通股股东的净利润	5.1265	0.1490	0.1490
扣除非经常性损益后归属于公司普通股股东的净利润	2.9619	0.0851	0.0851

## 3、境内外会计准则下会计数据差异

适用 不适用

## 4、其他

适用 不适用

两个期间的数据变动幅度达30%以上报表项目说明：

（1）资产负债表科目

单位：元 币种：人民币

项目	2023.12.31余额	2023.1.1余额	变化比例	变动原因
交易性金融资产		300,302,465.75	-100.00%	系长虹华意、长虹美菱理财产品到期所致
衍生金融资产	75,444,012.01	140,654,579.58	-46.36%	主要系本年远期外汇合约公允价值评估波动所致
应收票据	488,219,664.05	270,935,819.26	80.20%	主要系票据结算增加所致
合同资产	128,352,590.31	89,638,392.26	43.19%	主要系本年应收质保金增加所致
持有待售资产	653,228,574.81		不适用	长虹华意拟出售格兰博股权所致
一年内到期的非流动资产	1,054,619,525.85	653,726,673.41	61.32%	主要系债权投资及长期应收款重分类所致
其他非流动金融资产	406,952,970.78	109,867,625.71	270.40%	主要系对华丰科技的公允价值评估增值所致
投资性房地产	1,143,798,876.73	669,800,538.69	70.77%	主要系购入投资性房地产所致
使用权资产	317,809,510.15	175,625,785.24	80.96%	主要系新增租赁所致
长期待摊费用	78,092,458.84	50,977,264.17	53.19%	主要系固定资产大修增加所致
递延所得税资产	498,944,363.41	376,705,031.13	32.45%	主要系租赁等税会差异增加所致
其他非流动资产	201,532,411.95	94,136,410.76	114.09%	主要系一年以上到期的质保金增加所致
预收款项	16,253,730.48		不适用	本期预收租金所致
持有待售负债	300,676,167.63		不适用	长虹华意拟出售格兰博股权所致
其他流动负债	345,892,287.78	217,468,371.73	59.05%	主要系未终止确认的商业票据背书增加所致
长期借款	3,101,951,484.73	1,552,018,329.72	99.87%	主要系本期新增借款所致
租赁负债	235,883,028.82	131,252,515.82	79.72%	主要系新增租赁所致
递延所得税负债	231,948,140.01	125,048,056.46	85.49%	主要系非流动金融资产公允价值变动确认递延所致
其他综合收益	-28,878,741.68	-5,145,949.15	不适用	主要系外币财务报表折算差额所致
专项储备	53,960,980.60	33,168,772.31	62.69%	主要系计提安全生产费所致

## (2) 利润表及现金流量表科目

单位：元 币种：人民币

项目	2023年度	2022年度	变化比例	变动原因
财务费用	135,381,474.67	229,844,064.90	-41.10%	主要系利息收入及汇兑损益变动所致

项目	2023年度	2022年度	变化比例	变动原因
公允价值变动收益	271,337,426.87	1,501,415.83	17972.10%	主要系对华丰科技投资的公允价值变动所致
信用减值损失	-436,749,271.36	-687,370,337.16	-36.46%	主要系上期对国美、巴制公司单项计提减值所致
资产减值损失	-590,193,236.05	-370,535,753.35	59.28%	主要系存货减值准备增加所致
资产处置收益	-1,532,843.33	38,331,072.99	-104.00%	主要系上期处置固定资产所致
营业外支出	38,430,678.92	139,124,209.39	-72.38%	主要系上期对诉讼事项预提诉讼赔偿款所致
投资活动产生的现金流量净额	747,037,709.75	-4,657,331,934.63	不适用	主要系本年收回投资增加所致
筹资活动产生的现金流量净额	2,468,591,466.74	-3,380,839,502.67	不适用	主要系受限资金变动所致

董事长：柳江

董事会批准报送日期：2024 年 4 月 26 日

### 修订信息

适用 不适用