

公司代码：600506

公司简称：统一股份

统一低碳科技（新疆）股份有限公司 2023 年年度报告

重要提示

一、本公司董事会、监事会及董事、监事、高级管理人员保证年度报告内容的真实性、准确性、完整性，不存在虚假记载、误导性陈述或重大遗漏，并承担个别和连带的法律责任。

二、公司全体董事出席董事会会议。

三、毕马威华振会计师事务所（特殊普通合伙）为本公司出具了标准无保留意见的审计报告。

四、公司负责人周恩鸿、主管会计工作负责人岳鹏及会计机构负责人（会计主管人员）马丽娜声明：保证年度报告中财务报告的真实、准确、完整。

五、董事会决议通过的本报告期利润分配预案或公积金转增股本预案

公司第八届董事会第十八次会议审议通过《关于 2023 年度利润分配方案的议案》，经毕马威华振会计师事务所（特殊普通合伙）审计，截至报告期末，归属于上市公司股东的净利润为-4,898.45 万元，审计期末未分配利润为-29,650.18 万元。根据《公司章程》利润分配政策的规定，公司 2023 年度拟不进行利润分配，也不进行资本公积金转增股本。

上述利润分配方案需提交公司2023年年度股东大会审议。

六、前瞻性陈述的风险声明

适用 不适用

本报告中所涉及的发展战略、经营计划等前瞻性内容属于计划性事项，不构成公司对投资者的实质承诺，请投资者注意投资风险。

七、是否存在被控股股东及其他关联方非经营性占用资金情况

否

八、是否存在违反规定决策程序对外提供担保的情况

否

九、是否存在半数以上董事无法保证公司所披露年度报告的真实性、准确性和完整性

否

十、重大风险提示

公司已在本报告中详细描述存在的风险，敬请查阅“第三节管理层讨论与分析六、关于公司未来发展的讨论与分析（四）可能面对的风险”。

十一、其他

适用 不适用

目录

第一节	释义.....	4
第二节	公司简介和主要财务指标.....	4
第三节	管理层讨论与分析.....	8
第四节	公司治理.....	35
第五节	环境与社会责任.....	53
第六节	重要事项.....	56
第七节	股份变动及股东情况.....	70
第八节	优先股相关情况.....	75
第九节	债券相关情况.....	76
第十节	财务报告.....	76

备查文件目录	(一) 载有公司负责人、主管会计工作负责人、会计机构负责人（会计主管人员）签名并盖章的财务报告；
	(二) 载有会计师事务所盖章、注册会计师签名并盖章的审计报告原件；
	(三) 报告期内在中国证监会指定网站上公开披露过的所有公司文件的正本及公告的原稿。

第一节 释义

一、释义

在本报告书中，除非文义另有所指，下列词语具有如下含义：

常用词语释义		
公司法	指	中华人民共和国公司法
中国证监会	指	中国证券监督管理委员会
证券交易所、上交所	指	上海证券交易所
香梨股份、上市公司、公司、本公司	指	统一低碳科技（新疆）股份有限公司
公司章程	指	统一低碳科技（新疆）股份有限公司章程
中国信达	指	中国信达资产管理股份有限公司
深圳建信	指	深圳市建信投资发展有限公司
融盛投资、新疆融盛	指	新疆融盛投资有限公司
昌源水务	指	新疆昌源水务集团有限公司
家合房产	指	新疆家合房地产开发有限责任公司
上海西力科、西力科	指	上海西力科实业发展有限公司
统一石化、统一北京	指	统一石油化工有限公司
统一（无锡）、统一无锡	指	统一（无锡）石油制品有限公司
统一（陕西）、统一陕西	指	统一（陕西）石油化工有限公司
突破润滑油	指	突破润滑油有限公司
统一山西	指	统一石油化工山西有限公司
统一海南	指	统一电子商务（海南）有限公司
百利威	指	百利威仓储服务（北京）有限公司
上海银行浦东分行	指	上海银行股份有限公司浦东分行
OEM	指	汽车，设备，配件生产制造厂家
OES	指	新兴渠道：包括汽车，设备，配件经营销售连锁企业，以及线上电商（京东、天猫、抖音、拼多多等线上平台）
元、万元	指	人民币元、人民币万元
报告期、本报告期、本期	指	2023 年 1 月 1 日至 2023 年 12 月 31 日

第二节 公司简介和主要财务指标

一、公司信息

公司的中文名称	统一低碳科技（新疆）股份有限公司
公司的中文简称	统一股份
公司的外文名称	Tongyi Carbon Neutral Technology (Xinjiang) Co., Ltd
公司的外文名称缩写	TYGF
公司的法定代表人	周恩鸿

二、联系人和联系方式

董事会秘书	
姓名	阿尔斯兰·阿迪里
联系地址	新疆库尔勒市圣果路圣果名苑
电话	0996-2115936

传真	0996-2115936
电子信箱	xlgf_dmb@163.com

三、基本情况简介

公司注册地址	新疆库尔勒市圣果路圣果名苑
公司注册地址的历史变更情况	报告期内未发生变更
公司办公地址	新疆库尔勒市圣果路圣果名苑
公司办公地址的邮政编码	841000
公司网址	http://www.tongyioil.com
电子信箱	xlgf_dmb@163.com

四、信息披露及备置地点

公司披露年度报告的媒体名称及网址	上海证券报 (https://www.cnstock.com) 证券时报 (http://www.stcn.com) 中国证券报 (https://epaper.cs.com.cn)
公司披露年度报告的证券交易所网址	http://www.sse.com.cn
公司年度报告备置地点	新疆库尔勒市圣果路圣果名苑统一股份

五、公司股票简况

公司股票简况				
股票种类	股票上市交易所	股票简称	股票代码	变更前股票简称
A股	上海证券交易所	统一股份	600506	香梨股份

六、其他相关资料

公司聘请的会计师事务所（境内）	名称	毕马威华振会计师事务所（特殊普通合伙）
	办公地址	北京市东城区东长安街1号东方广场东2座办公楼8层
	签字会计师姓名	付强、苟建君
报告期内履行持续督导职责的保荐机构	名称	中泰证券股份有限公司
	办公地址	济南市市中区经七路86号
	签字的保荐代表人姓名	王彦忠、孙晓刚
	持续督导的期间	2022年12月26日至2023年12月31日

七、近三年主要会计数据和财务指标

（一）主要会计数据

单位：元币种：人民币

主要会计数据	2023年	2022年	本期比上年同期增减 (%)	2021年
营业收入	2,238,870,041.22	2,010,599,235.76	11.35	349,536,461.22
扣除与主营业务无关的业务收入和不具备	2,229,617,732.02	2,005,387,240.12	11.18	289,327,681.92

商业实质的收入后的营业收入				
归属于上市公司股东的净利润	-48,984,538.95	-84,222,424.07	不适用	-35,933,415.39
归属于上市公司股东的扣除非经常性损益的净利润	-74,448,348.81	-205,219,502.46	不适用	-37,083,387.30
经营活动产生的现金流量净额	357,984,487.12	72,626,021.50	392.91	-7,968,032.32
	2023年末	2022年末	本期末比上年同期末增减(%)	2021年末
归属于上市公司股东的净资产	401,525,955.23	450,510,494.18	-10.87	242,586,788.86
总资产	2,124,589,876.92	2,511,200,175.49	-15.40	3,645,240,489.90

(二) 主要财务指标

主要财务指标	2023年	2022年	本期比上年同期增减(%)	2021年
基本每股收益(元/股)	-0.2551	-0.5623	不适用	-0.2433
稀释每股收益(元/股)	-0.2551	-0.5623	不适用	-0.2433
扣除非经常性损益后的基本每股收益(元/股)	-0.3877	-1.3702	不适用	-0.2511
加权平均净资产收益率(%)	-11.50	-39.34	增加 27.84 个百分点	-13.7900
扣除非经常性损益后的加权平均净资产收益率(%)	-17.48	-95.86	增加 78.38 个百分点	-14.2300

报告期末公司前三年主要会计数据和财务指标的说明

适用 不适用

八、境内外会计准则下会计数据差异

(一) 同时按照国际会计准则与按中国会计准则披露的财务报告中净利润和归属于上市公司股东的净资产差异情况

适用 不适用

(二) 同时按照境外会计准则与按中国会计准则披露的财务报告中净利润和归属于上市公司股东的净资产差异情况

适用 不适用

(三) 境内外会计准则差异的说明:

适用 不适用

九、2023 年分季度主要财务数据

单位: 元币种: 人民币

	第一季度 (1-3 月份)	第二季度 (4-6 月份)	第三季度 (7-9 月份)	第四季度 (10-12 月份)
营业收入	684,119,457.68	533,462,448.31	556,073,836.94	465,214,298.29
归属于上市公司股东的净利润	232,903.01	-17,856,169.20	-10,901,083.69	-20,460,189.07
归属于上市公司股东的扣除非经常性损益后的净利润	-1,513,278.99	-19,589,501.54	-32,801,413.31	-20,544,154.97
经营活动产生的现金流量净额	63,777,622.57	44,491,054.46	144,775,712.18	104,940,097.91

季度数据与已披露定期报告数据差异说明

适用 不适用

十、非经常性损益项目和金额

适用 不适用

单位:元币种:人民币

非经常性损益项目	2023 年 金额	附注 (如适用)	2022 年金 额	2021 年 金额
非流动性资产处置损益,包括已计提资产减值准备的冲销部分	- 13,960,293.89		-658,666.05	-200.00
计入当期损益的政府补助,但与公司正常经营业务密切相关、符合国家政策规定、按照确定的标准享有、对公司损益产生持续影响的政府补助除外	270,141.36		2,266,182.65	1,170.93
除同公司正常经营业务相关的有效套期保值业务外,非金融企业持有金融资产和金融负债产生的公允价值变动损益以及处置金融资产和金融负债产生的损益				
计入当期损益的对非金融企业收取的资金占用费			1,106,020.33	1,143,572.67
委托他人投资或管理资产的损益			1,066,064.52	179,936.31
对外委托贷款取得的损益				
因不可抗力因素,如遭受自然灾害而产生的各项资产损失				
单独进行减值测试的应收款项减值准备转回	9,973,700.28		987,591.73	
企业取得子公司、联营企业及合营企业的投资成本小于取得投资时应享有被投资单位可辨认净资产公允价值产生的收益				
同一控制下企业合并产生的子公司期初至合并日的当期净损益				
非货币性资产交换损益				

债务重组损益				
企业因相关经营活动不再持续而发生的一次性费用，如安置职工的支出等				
因税收、会计等法律、法规的调整对当期损益产生的一次性影响				
因取消、修改股权激励计划一次性确认的股份支付费用				
对于现金结算的股份支付，在可行权日之后，应付职工薪酬的公允价值变动产生的损益				
采用公允价值模式进行后续计量的投资性房地产公允价值变动产生的损益				
交易价格显失公允的交易产生的收益				
与公司正常经营业务无关的或有事项产生的损益	29,000,000.00		119,000,000.00	
受托经营取得的托管费收入				
除上述各项之外的其他营业外收入和支出	499,866.29		-2,483,252.25	177,816.57
其他符合非经常性损益定义的损益项目	173,237.52			
减：所得税影响额	492,841.70		286,862.54	352,324.57
少数股东权益影响额（税后）				
合计	25,463,809.86		120,997,078.39	1,149,971.91

对公司将《公开发行证券的公司信息披露解释性公告第 1 号—非经常性损益》未列举的项目认定为的非经常性损益项目且金额重大的，以及将《公开发行证券的公司信息披露解释性公告第 1 号—非经常性损益》中列举的非经常性损益项目界定为经常性损益的项目，应说明原因。

适用 不适用

十一、 采用公允价值计量的项目

适用 不适用

单位：元 币种：人民币

项目名称	期初余额	期末余额	当期变动	对当期利润的影响金额
企业合并或有对价	29,000,000.00	0	-29,000,000.00	29,000,000.00
合计	29,000,000.00	0	-29,000,000.00	29,000,000.00

十二、 其他

适用 不适用

第三节 管理层讨论与分析

一、经营情况讨论与分析

2023 年，受到俄乌战争、巴以冲突等事件影响，国际原油价格和主要基础材料价格高位波动，同时，下游市场不确定性亦在增强，消费需求恢复缓慢、市场竞争加剧。公司在面临原材料价格高企和下游市场竞争加剧的双重压力下，根据市场需求积极调节产品结构，一方面，公司拓宽传统润滑油液领域，为交通运输、工业制造及传统电力、工程机械及矿业、农业机械、数据中心、通讯基站等行业提供低碳油液解决方案，另一方面，公司拓展新能源行业产品发展，为新能源汽车、充电站桩、可再生能源、储能等新能源行业提供液冷和特种油脂解决方案。同时，公司拓展营销路径，激发经销商活力，贴近终端消费者。此外，公司积极降本增效，提升经营效率，实现公司高质量稳步发展。

经过公司全体员工的努力，2023 年，公司实现营业收入 223,887.00 万元，较上年增加 22,827.08 万元，增幅为 11.35%，其中：主营业务收入 222,961.77 万元，较上年增加 22,423.05 万元，增幅为 11.18%。2023 年公司的主要工作如下：

（一）发挥低碳优势，布局新能源行业，促进收入增长

1、在传统润滑油领域，调整产品结构，突出低碳业务优势

2023 年，公司继续深耕传统润滑油液市场，在维护好传统工业制造、传统电力、交通领域、农业机械等行业的客户基础上，继续开发新的客户合作机会。公司积极调整产品结构，提升高端产品品类比重，满足客户需求。同时，公司根据供需情况对产品价格做了适当上调，以抵御成本变动的影响。

2023 年，公司进一步挖掘低碳业务机会、发挥低碳业务优势。公司完成了 ISO14064 温室气体排放核查体系认证，核查产品碳足迹并标示在产品外包装，以满足客户降碳需求。同时，公司全资子公司统一石化已经通过工信部“国家绿色工厂”认定，并且联合天津碳排放交易所和所有供应商成立了“统一低碳供应链联盟”。

2023 年，公司继续加强 ESG 文化建设和传播，通过多种活动加强减碳理念，和供应商、经销商一起举办“熄灯一小时”、“统一低碳日”、“全国生态日”等活动，并积极加入联合国契约组织响应低碳倡议。

2、拓展新能源市场，推出新能源行业解决方案

2023 年，国内新能源行业继续快速发展，为了满足新能源行业客户需求，公司研发适用于新能源汽车、充电桩、光伏等可再生能源设备等行业的冷却液和满足特定需要的特种油脂产品。在新能源汽车领域，公司进一步推出新能源重卡及新能源轻卡、混合动力汽车、纯电动车辆等细分领域的专用产品。

同时，在新能源汽车领域，公司进一步研发了新能源重卡及新能源轻卡适用的冷却液、制动液和合成机油等产品。在充电桩领域，公司研发了大功率水冷快速充电桩的冷却液产品。在光伏、抽水蓄能、风电等可再生能源领域，公司亦研发了行业适用的 OAT 长效冷却液、风电齿轮油、高温导热油等。

报告期内，公司加紧推动实现生产制造全流程低碳目标，并顺利通过 ISO 14064-1:2018 认证。

3、加大营销力度，挖掘终端市场需求

2023 年，除了推出适销对路产品、满足客户需求外，公司亦加大营销力度，加大对经销商的支持力度，提升经销商活跃度，进一步提升服务标准，不断推出线上和线下穿插的市场活动，有效提高经销商活跃率，与经销商一起拓展终端客户数量。同时，公司亦加大线上直播等渠道的营销力度，进一步贴近终端市场，深入挖掘终端市场需求。

（二）加大研发力度，做好产品储备

在产品开发和市场开拓中，公司面临着行业技术、生产原材料、市场需求不断更新迭代的挑战，同时也面对着未来市场存在更多可能性的历史机遇，公司将针对市场的变化，继续投入研发和创新，不断更新适用于各种应用场景的产品和技术。

2023 年，公司投入研究开发费用 1,784.82 万元，全年在研项目 14 项，主要用于研发用原材料的采购、低碳及相关新配方的开发、新材料验证、实验室研发实验设备、国内外认证、研发科技人员工资薪金及研发相关检验检测费用等。2023 年，公司一项低碳发明专利申请已授权并取得专利证书，11 项低碳发明专利申请已初审合格、正在实质审查阶段。

（三）降本增效，提高经营效率

2023 年，公司继续积极开展成本管理：一方面，公司继续加强供应链管理，密切跟踪原材料价格走势，根据生产需求合理安排原材料采购，提高采购频次，综合考虑库存、质量、价格等因素确定采购策略，或采取长约模式锁定较稳定优惠的价格，或采用小批量采购模式来规避市场价格大幅度波动，控制原材料库存量在合理区间内；另一方面，公司严格费用支出，提升经营管理水平和资产质量。公司积极调整债务结构，以自有资金偿还 3.75 亿元并购的借款，财务费用较上年同期减少 20.99%。

（四）合规运作，提高公司治理水平

2023 年，公司董事会和管理层切实履行《公司法》《证券法》和《公司章程》所赋予的职责，勤勉履责，忠实维护股东合法权益，不断健全完善公司治理机制，提高规范运作水平，认真履行科学决策、防范风险的职能。

二、报告期内公司所处行业情况

根据中国上市公司协会发布《2023 年上半年上市公司行业分类结果》，公司行业分类由“农、林、牧、渔业——农业”变更为“制造业——石油、煤炭及其他燃料加工业”。

经过多年发展，国内传统润滑油液行业形成较为成熟的供需格局，随着“碳中和、碳达峰”等目标的制定和实施，润滑油液行业呈现新的特点。

（一）低碳产品成为未来发展趋势

“转型脱离化石能源”是联合国应对气候变化公约（UNFCCC）第 28 届缔约方大会（COP28）

最引人瞩目的成果，其不仅标志着化石燃料时代已进入尾声，更意味着“低碳替代高碳”已不再是一句口号，而是全球性的经济结构和技术进步的核心。在此大趋势之下，全球范围内，不同国家和地区正在重新调整其能源和产业政策，正在经历着一场由高碳迈向低碳的转型。

我国作为全球最大的二氧化碳排放国，也是世界上最大的可再生能源市场，在低碳化进程中扮演着关键角色。“碳达峰”和“碳中和”目标已纳入国家发展战略，在此背景下，低碳产品将成为未来发展趋势。

（二）国产产品竞争力进一步增强

目前国际形势复杂多变、全球产业链和供应链均在重组，全球化挑战更加突出。同时，伴随着我国经济的快速增长和技术实力的积累，国产产品的竞争力也在进一步增强。

在润滑油领域，伴随着国产润滑油品牌的技术进步和市场竞争力的提高，国产润滑油已经具备较强的市场竞争力。

（三）新能源行业快速发展

随着全球气候变化的挑战日益加剧，中国承担起了应对气候变化的国际责任，并制定了“3060”目标，即到 2030 年碳排放达峰，到 2060 年实现碳中和。在政策的有力推动下，我国新能源产业快速发展，尤其在新能源汽车、充电桩、可再生能源和储能技术方面。

中国汽车工业协会数据显示，2023 年，我国新能源汽车产销分别完成 958.7 万辆和 949.5 万辆，同比分别增长 35.8%和 37.9%。伴随着新能源汽车行业的快速发展，充电桩等相关行业也迎来巨大的发展机遇。同时，我国储能市场也在快速发展，根据市场预测，到 2025 年底，全国新型储能累计装机容量或将达 70GW（不含抽水蓄能）。

随着新能源应用以及算力应用的快速发展，新能源汽车、充电桩、数据中心等对解热和节能的要求逐步提高。新能源汽车的“三电”（电驱、电控、电池）的冷却、充电桩的冷却系统等对冷却液的解热能力、抗腐蚀能力和极低导电率有着较为苛刻的要求；冷液数据中心的建设，也增加了对数据中心冷却液的大量需求。

三、报告期内公司从事的业务情况

（一）主要业务

报告期内，公司的主营业务为润滑油脂的研发、生产和销售。根据下游应用差异，公司产品包括传统润滑油液和新能源行业液冷及特种油脂，即对交通运输、工业制造及电力、工程机械及矿业、农业机械、数据中心、通讯基站等行业客户，公司向其提供传统润滑油、液产品和低碳油液产品；对新能源汽车、充电桩、可再生能源、储能等新能源行业客户，公司向其提供新能源行业适用的液冷和特种油脂产品。

（二）主要产品

1、传统润滑油液领域

公司润滑油当前拥有汽机油、柴机油、变速箱油、齿轮油、摩托车油、工程机械专用油、农

用机械专用油等多个品类。

在交通运输领域，公司推出 CK-4、CJ-4、CI-4、CH-4、SN、SP 等主流级别低碳润滑油产品。在工业领域，推出势威 HM 液压油、势威/特力格工业齿轮油、势威涡轮机油以及通用锂基脂等低碳润滑产品（已通过 BSI 和 SGS 两家国际认证机构的碳足迹认证），为工业生产提供全面专业的低碳润滑解决方案。

2、新能源行业的冷却液和特种润滑油液

在新能源行业，公司主要推出冷却液和特种润滑油液等多个品类。

新能源重卡推出的产品有油冷电驱桥专用油、水冷电驱桥专用油；混合动力汽车推出的产品有混动发动机专用全合成机油、混合动力车辆变速箱专用油 e-ATF/e-DCTF/e-DHTF、油电全兼容冷却液 oat、油电兼容制动液等；纯电动车辆推出的产品有低电导率冷却液 NE100、减速箱专用电驱变速箱油 ETF-U/ETF-M/ETF-H 和油电兼容制动液；储能行业的烷基苯导热油作为特种油脂，在储能企业生产制造环节、锂电池制造行业，已量产并广泛应用。碳中和板块针对碳中和重点行业的新型数据中心的产品浸没式热管理液，已开发完成并已在实验测试。

（三）经营模式

采购模式：公司采用按需采购的采购模式。一方面，生产部门根据公司的生产计划，编制物资需求计划，并报公司领导批准后形成采购计划，经仓储部门汇总、整理，由公司采购部实施采购，对日常经营所需原材料及销售所需材料，采购部根据市场部预测每月制定需求计划，并每周进行调整；另一方面，公司向合作厂商直接采购成品油。采购过程中，公司综合考虑库存、质量、价格等因素确定采购策略，或采取长约模式锁定较稳定优惠的价格，或采用小批量采购模式来规避市场价格大幅度波动。

生产模式：公司采用以销定产为主、统筹安排为辅的生产模式，即销售部门根据每月末前收到的次月订单和往期经验，制定次月销售预测。生产部门根据销售预测，扣除库房已有成品库存后，运行得出销售订单缺货数量，结合每个产品的最优生产批次、市场需求周期特点、市场销售特殊要求备货、原料供应、生产能力等信息，制定次月生产计划并排产。

销售模式：公司采用以经销模式为主，非经销模式为辅的模式。在经销模式下，公司的主要客户为经营润滑油产品的商贸公司。经销商根据自身销售情况向公司进行买断式采购，自主定价并向终端用户群体进行销售。非经销模式下，公司以直接对 OEM 车厂和 OES 新兴渠道销售的模式为主，同时，公司亦在京东、天猫、苏宁、拼多多等线上平台开设旗舰店直接销售给需求端用户。

四、报告期内核心竞争力分析

适用 不适用

（一）低碳业务优势

公司率先践行 CCER 中国核证减排量办法，在行业内率先提出并自愿践行低碳战略，从碳中和目标和路线图到低碳技术研发、再到低碳产品解决方案和低碳品牌打造，进行全面布局。

公司推进低碳产品的战略升级，推出一系列低碳产品解决方案，涵盖了工业（钢铁，水泥，化工，石化，造纸等）、交通运输（商用车，乘用车，摩托车，船舶，铁路）、非道路领域（工程机械及矿业，农业机械）、电力（传统电力，新能源电力）、新能源（新能源汽车，充电桩，储能）等五大领域。公司的每一款低碳产品，均拥有减碳策略及路线图，拥有国际权威第三方认证机构 bsi（英国标准协会）或 SGS（瑞士通用公证行）出具的产品全生命周期碳足迹核查报告和减碳强度测试。

在生产方面，公司使用高效率设备和节能生产技术，依托自身低碳生产技术达到降低能源消耗和实现低碳生产的目的，统一石化被评选为国家级“2023 年度绿色工厂”。在产品包装方面，坚持以减量化、可回收、可循环为原则，积极创新升级出更环保、可持续再生的产品包装。针对线上销售的产品，公司单独设计了可回收再利用的纸质包装。在供应链方面，建立低碳绿色供应链联盟，推动上游供应商建立 ISO14064 体系、开发减碳产品和碳中和产品。目前，公司有 1226 款产品完成 ISO14067 产品碳足迹和碳减排量核算和认证。公司完成了工厂水足迹 ISO14046 核查，并制定减碳策略和节水计划。

（二）新能源业务优势

统一石化自主研发的新能源电池热交换液、电驱系统专用油、新能源车辆专用刹车油、新能源电池生产过程工业润滑油、储能油液等可以批量供应；大功率直流超充电桩热交换产品、高密度数据中心热交换产品正在客户试用阶段。此外，公司结合市场趋势，推出新能源车（乘用车，商用车）/充电站桩油液解决方案、新能源产业链工业油液解决方案以及零碳燃料发动机油液解决方案。

（三）研发优势

公司自有的 T-1lab 润滑实验室是一个依托大数据管理平台的创新技术研发中心，重点研发专利低碳技术。该实验室拥有 300 余台先进水平设备，可为 187 项润滑油的关键参数提供精准检测。目前，该实验室获得全球 46 个经济体的 56 个实验室认可机构互认，技术团队积累了较为丰富的低碳科研经验，并获得了 5 项国家节能产品奖、71 项高新技术成果、244 多项权威机构认证（159 项国际权威机构认证，含碳认证；以及 85 项 OEM 认证），为统一石化的低碳研发提供了技术支持。2023 年，公司一项低碳发明专利申请已授权并取得专利证书，11 项低碳发明专利申请已初审合格、正在实质审查阶段。

统一石化积极参与添加剂供应商、国有石油公司、高等院校、研究机构开展的定期研发合作，获得了国际、国内众多车企及工业设备厂商及行业组织的认证和认可；参与交通部制定电动车冷却液 GB2974.2 的国标标准，并与行业龙头汽车电池厂家联合研发及验证。在新能源低电导率冷却液领域，统一石化具有丰富的技术积累和技术实践，在乘用车领域，包括大众奥迪、奔驰、宝马、保时捷、通用、捷豹、路虎、雷诺、PSA 标致、沃尔沃、北汽新能源；在商用车、船舶、农业机械、发动机制造商领域，包括马克、曼、潍柴、底特律柴油机、沃尔沃、美国康明斯、东风康明斯、福田康明斯、约翰迪尔、卡特彼勒、福田、柳汽、欧曼、江铃、柳工、瓦锡兰、瓦克夏 Waukesha、

颜巴赫 Jenbacher；在变速箱制造商领域，包括德士龙、采埃孚、Allison 艾里逊、Voith 福伊特、奔驰；在工业产品领域，包括弗兰德、BoschRexroth 博世力士乐、Denison 丹尼逊、EATON 伊顿、SIEMENS 西门子。此外，统一石化获得了多项行业组织认证，主要包括美国石油学会 API（发动机油）、欧洲汽车制造商协会 ACEA（发动机油）、日本润滑油协会 JALOS（发动机油）、日本汽车标注组织 JASO（变速箱油）、美国食品和药物管理局 FDA（食品级白油）、美国全国卫生基金会 NSF（食品级白油）、SAEPRI 齿轮润滑油评审委员会（变速箱及后桥通用齿轮油）、K-REACH（食品级白油）、FM 美国火险（抗燃液压油）。

（四）供应链优势

统一石化坚持“离客户更近、贴近客户”的销售策略，目前统一石化已拥有线下一级经销商 1300 多户、全国专业维修和保养门店渠道 37000 多家，可做到 1.5 万家门店直送、下单后 72 小时出货，在供应链方面具有明显优势。在 OEM/OES 渠道方面，统一石化已与轿车、商用车、工程机械、农业机械、摩托车、发动机制造主机厂商、新能源主机厂、汽配供应链、维修连锁、网约车平台、保险公司、二手车等行业内的多家企业建立定制化油品合作，以统一润滑油、突破 TOP1、顶峰 PEAK 三大品牌为核心，提供全车油液解决方案。同时，统一石化联手京东、拼多多、天猫、抖音、苏宁易购、快手等电商平台，推动机油产品定制化以及供应链、营销、大数据等多个方面合作，5 年来，统一石化在电商平台销售实现连续增长。

统一石化采用 72 小时发货制，对于常规品种的润滑油产品会保持适量库存以备及时发货；对于定制品会依赖富余生产能力、充足的调和及分装装置满足定制品的集中统筹生产。统一石化近 2000 多种润滑油液牌号能够满足不同客户小额定制要求，丰富的产品品类、灵活的生产计划和高效的发货制度，是统一石化的重要竞争力之一。

在质量管理体系方面，统一石化取得了 ISO14064 气体排放、ISO50001 能源管理的体系认证，并顺利通过质量体系 IATF16949、ISO9001 年度审核，可持续发展体系 ISO14001、ISO45001 换证审核、ISO14064 工厂碳核查、ISO14067 产品碳核查等多项认证；新引入的 20400 可持续采购体系在 2023 年内通过认证。

（五）品牌优势

经过多年发展，“统一”已经成为市场知名的民族品牌，在传统渠道和新兴渠道均积累了较为深厚的影响力，同时，随着公司低碳战略推广，公司的品牌内涵亦在进一步深化，品牌优势亦在进一步突出。

（六）融资渠道优势

公司融资途径多样性，助力公司进一步发展主业，拓宽产品品类，延伸经营环节，提升市场竞争力。公司作为 A 股上市公司，在后续公司拓展业务品类过程中，公司亦将发挥自身品牌优势，努力提升产品质量、加强经营管理，在更好地以盈利回报股东的同时，履行社会责任。

五、报告期内主要经营情况

报告期内，公司实现营业收入 223,887.00 万元，较上年同期增加 11.35%。其中：主营业务收入 222,961.77 万元，较上年同期增加 11.18%；其他业务收入为 925.23 万元，较上年同期增加 77.52%。实现营业利润-6,389.59 万元，利润总额-6,339.61 万元，归属于上市公司股东的净利润-4,898.45 万元。

（一）主营业务分析

1. 利润表及现金流量表相关科目变动分析表

单位：元币种：人民币

科目	本期数	上年同期数	变动比例 (%)
营业收入	2,238,870,041.22	2,010,599,235.76	11.35
营业成本	1,862,610,835.51	1,705,716,440.59	9.20
销售费用	196,935,077.95	193,665,057.67	1.69
管理费用	115,480,577.19	123,216,241.10	-6.28
财务费用	73,557,442.28	93,096,277.80	-20.99
研发费用	17,848,157.75	24,870,970.94	-28.24
经营活动产生的现金流量净额	357,984,487.12	72,626,021.50	392.91
投资活动产生的现金流量净额	2,584,203.87	-97,105,299.58	102.66
筹资活动产生的现金流量净额	-613,544,149.34	287,425,791.58	-313.46

营业收入变动原因说明：2023 年度较 2022 年度增长 11.35%，主要系 2023 年度公司产品销量有所增长所致。

营业成本变动原因说明：2023 年度较 2022 年度增长 9.20%，主要系 2023 年度公司产品销量有所增长但原材料单位成本有所下降所致。

销售费用变动原因说明：2023 年度较 2022 年度增长 1.69%，主要系 2023 年度公司加大产品促销宣传相关费用投入所致。

管理费用变动原因说明：2023 年度较 2022 年度下降 6.28%，主要系 2023 年度公司对外处置了部分低效资产、同时部分资产的折旧摊销年限届满，导致折旧摊销费用有所下降所致。

财务费用变动原因说明：2023 年度较 2022 年度下降 20.99%，主要系 2023 年度公司偿还 3.3 亿元收购统一石化相关股东借款，导致利息费用总额有所下降所致。

研发费用变动原因说明：2023 年度较 2022 年度下降 28.24%，主要系一方面，2023 年度公司外部送检的研发项目有所减少、检测费用相应下降；另一方面，2023 年度公司对外处置了部分低效资产、同时部分资产的折旧摊销年限届满，导致折旧摊销费用有所下降所致。

经营活动产生的现金流量净额变动原因说明：2023 年度较 2022 年度增长 392.91%，主要系一方面，2023 年度公司产品销售收入有所增长，销售商品、提供劳务收到的现金有所增加；另一方面，2023 年公司部分采购货款由借款银行直接向供应商支付，相关还款计入筹资活动现金流，因此购买商品、接受劳务支付的现金有所下降所致。

投资活动产生的现金流量净额变动原因说明：2023 年度较 2022 年度增加 102.66%，主要系 2023 年度公司未进行短期理财投资，投资支付的现金金额下降所致。

筹资活动产生的现金流量净额变动原因说明：2023 年度较 2022 年度下降 313.46%，主要系一方面，2023 年度公司偿还 3.3 亿元收购统一石化相关股东借款及部分流动资金贷款；另一方面，2022 年度公司非公开发行股票相关募集资金到账 2.94 亿元，2023 年度无相关款项流入所致。

本期公司业务类型、利润构成或利润来源发生重大变动的详细说明

适用 不适用

2. 收入和成本分析

适用 不适用

本报告期内，公司实现主营业务收入 222,961.77 万元，较上年同期增加 22,423.05 万元，增幅为 11.18%；主营业务成本 185,320.18 万元，较上年同期增加 15,574.12 万元，增幅为 9.17%；主营业务毛利率 16.88%，较上年同期增加 1.53%。本报告期内公司营业收入及毛利率均较上年同期有所增长，主要系：一方面，本报告期内公司着力加大低碳新产品推出、加强营销力度、拓展销售渠道，产品销量较去年同期有所增长，同时本报告期内公司根据市场需求对产品价格做了适当上调，以抵御成本变动的影响，在上述因素综合影响下，公司营业收入较去年同期有所增长；另一方面，本报告期内公司着力做好产品质量控制和成本控制，原材料单位成本较去年同期有所下降，同时本报告期内公司积极调整产品结构，高端产品销售占比较去年同期有所提升，在上述因素综合影响下，公司毛利率较去年同期有所提升。

(1) 主营业务分行业、分产品、分地区、分销售模式情况

单位:元币种:人民币

主营业务分行业情况						
分行业	营业收入	营业成本	毛利率 (%)	营业收入比上年增减 (%)	营业成本比上年增减 (%)	毛利率比上年增减 (%)
制造业	2,229,617,732.02	1,853,201,834.09	16.88	11.40	9.39	增加 1.53 个百分点
农业	0	0	0	-100	-100	/
主营业务分产品情况						
分产品	营业收入	营业成本	毛利率 (%)	营业收入比上年增减 (%)	营业成本比上年增减 (%)	毛利率比上年增减 (%)
润滑油脂	2,071,506,011.38	1,712,685,585.41	17.32	10.23	8.14	增加 1.59 个百分点
防冻液	82,895,571.40	66,767,170.88	19.46	-3.91	-11.86	增加 7.26 个百分点
尿素	6,486,806.28	6,092,627.82	6.08	-59.24	-60.80	增加 3.73 个百分点

其他化工品	68,729,342.95	67,656,449.98	1.56	242.83	252.77	减少 2.78 个百分点
果品	0	0	0	-100	-100	/
主营业务分地区情况						
分地区	营业收入	营业成本	毛利率 (%)	营业收入比上年增减 (%)	营业成本比上年增减 (%)	毛利率比上年增减 (%)
东北	134,735,866.48	108,184,396.15	19.71	-2.28	-4.21	增加 1.62 个百分点
华北	466,936,087.61	385,559,226.72	17.43	15.87	13.04	增加 2.07 个百分点
华东	934,355,169.38	795,094,653.77	14.90	16.48	15.17	增加 0.97 个百分点
华南	202,188,283.61	164,954,607.65	18.42	-3.74	-6.72	增加 2.61 个百分点
华中	201,500,696.17	164,957,394.26	18.14	7.36	5.39	增加 1.53 个百分点
西北	151,478,715.67	122,551,743.25	19.10	18.00	13.99	增加 2.85 个百分点
西南	138,422,913.10	111,899,812.29	19.16	1.60	-0.25	增加 1.50 个百分点
主营业务分销售模式情况						
销售模式	营业收入	营业成本	毛利率 (%)	营业收入比上年增减 (%)	营业成本比上年增减 (%)	毛利率比上年增减 (%)
经销模式	1,647,849,078.43	1,353,661,380.32	17.85	6.25	3.84	1.90
非经销模式	581,768,653.59	499,540,453.77	14.13	28.02	26.81	0.82

主营业务分行业、分产品、分地区、分销售模式情况的说明

本报告期内，公司以润滑油脂、防冻液、尿素等化工产品的研发、生产与销售为主，通过有效的市场开拓，制造行业实现主营业务收入 222,961.77 万元，较去年同期提升 11.40%

本报告期内，公司进行产品结构优化，提高润滑油脂产品销售规模、降低毛利率较低的尿素产品销售规模，因此润滑油脂营业收入较去年同期增长 10.23%、尿素营业收入较去年同期下降 59.24%。

本报告期内，公司产品的销售区域范围分布广泛。公司的主营销售业务在华东、华北、华南、华中、东北、西南、西北地区均有分布，其中华东、华北、华南三个地区实现营业收入 160,347.95 万元，占全年主营业务收入比例为 71.92%

本报告期内，随着公司持续进行市场开拓并加深与重点客户的合作，公司经销模式营业收入较去年同期增长 6.25%、非经销模式营业收入较去年同期增长 28.02%。

(2)产销量情况分析表

√适用 □不适用

主要产品	单位	生产量	销售量	库存量	生产量比上年增减(%)	销售量比上年增减(%)	库存量比上年增减(%)
润滑油脂	吨	149,628.90	149,289.90	6,673.80	8.36	7.37	5.35
防冻液	吨	17,343.45	17,326.93	182.60	-0.52	-0.88	9.95
尿素	吨	3,931.46	3,954.70	1.00	-60.82	-60.73	-95.87
其他化工产品	吨	4,814.05	4,814.05	0	153.02	153.02	0
果品	公斤	0	0	0	-100.00	-100.00	/

产销量情况说明：

本报告期内，公司着力加大低碳新产品推出、加强营销力度、拓展销售渠道，主要产品润滑油脂的产销量及库存量较去年同期有所增长；同时，公司进行产品结构调整，毛利率较低的尿素产品的产销量及库存量较去年同期大幅下降；此外，本报告期内公司未再开展果品贸易业务，因此果品产销量为零。

(3)重大采购合同、重大销售合同的履行情况

□适用 √不适用

(4)成本分析表

单位：元

分行业情况							
分行业	成本构成项目	本期金额	本期占总成本比例(%)	上年同期金额	上年同期占总成本比例(%)	本期金额较上年同期变动比例(%)	情况说明
农业	直接材料	0	0	3,293,577.19	0.19	-100	本期未开展果品贸易业务
	小计	0	0	3,293,577.19	0.19	-100	
制造业	直接材料	1,716,686,330.59	92.63	1,569,677,666.22	92.47	9.37	
	直接人工	42,688,749.04	2.30	40,573,040.55	2.39	5.21	
	燃料动力	4,168,844.52	0.22	5,596,498.80	0.33	-25.51	
	备件及维修	2,955,494.16	0.16	6,450,141.12	0.38	-54.18	主要系 2022 年度公司对厂区进行环境改善，相关生产设施的维护保养费用支出较高，而 2023 年度主要为日常维修保养，相关费用支出较低所致
	折旧摊销	32,623,772.24	1.76	22,799,778.60	1.34	43.09	主要系使用权资产折旧摊销增加所致
	运费	50,733,320.98	2.74	44,364,440.62	2.61	14.36	
	其他	3,345,322.56	0.18	4,705,489.76	0.28	-28.91	
	小计	1,853,201,834.09	100.00	1,694,167,055.67	99.81	9.39	
分产品情况							

分产品	成本构成项目	本期金额	本期占总成本比例(%)	上年同期金额	上年同期占总成本比例(%)	本期金额较上年同期变动比例(%)	情况说明
农业	直接材料	0	0	3,293,577.19	0.19	-100	本期未开展果品贸易业务
	小计	0	0	3,293,577.19	0.19	-100	
润滑油脂	直接材料	1,590,034,491.62	85.80	1,469,296,666.60	85.56	8.22	
	直接人工	38,353,312.47	2.07	37,284,132.03	2.20	2.87	
	燃料动力	3,745,459.87	0.20	5,142,838.63	0.30	-27.17	
	备件及维修	2,655,336.44	0.14	5,927,283.48	0.35	-55.20	主要系 2022 年度公司对北京工厂进行环境改善,相关生产设施的维护保养费用支出较高,而 2023 年度主要为日常维修保养,相关费用支出较低所致
	折旧摊销	29,310,526.98	1.58	20,951,596.04	1.23	39.90	主要系使用权资产折旧摊销增加所致
	运费	45,580,883.86	2.46	40,768,195.80	2.40	11.81	
	其他	3,005,574.17	0.16	4,324,056.05	0.25	-30.49	
	小计	1,712,685,585.41	92.42	1,583,694,768.63	93.30	8.14	
防冻液	直接材料	52,902,761.17	2.85	65,661,924.64	3.87	-19.43	
	直接人工	4,335,436.57	0.23	3,288,908.52	0.19	31.82	主要系本期防冻液产量占自产产品产量的比例较上年同期有所增加所致
	燃料动力	423,384.65	0.02	453,660.17	0.03	-6.67	
	备件及维修	300,157.72	0.02	522,857.64	0.03	-42.59	主要系 2022 年度公司对北京工厂进行环境改善,相关生产设施的维护保养费用支出较高,而 2023 年度主要为日常维修保养,相关费用支出较低所致
	折旧摊销	3,313,245.26	0.18	1,848,182.56	0.11	79.27	主要系本期防冻液产量占自产产品产量的比例较上年同期有所增加所致
	运费	5,152,437.12	0.28	3,596,244.82	0.21	43.27	主要系本期防冻液产量占自产产品产量的比例较上年同期有所增加所致
	其他	339,748.39	0.02	381,433.71	0.02	-10.93	
	小计	66,767,170.88	3.60	75,753,212.05	4.46	-11.86	
尿素	直接材料	6,092,627.82	0.33	15,540,669.51	0.92	-60.80	主要系本期公司调整产品结构,降低尿素

							产品产销量所致
	小计	6,092,627.82	0.33	15,540,669.51	0.92	-60.80	
其他化工品	直接材料	67,656,449.98	3.65	19,178,405.48	1.13	252.77	主要系本期其他化工品的销量有所增长所致
	小计	67,656,449.98	3.65	19,178,405.48	1.13	252.77	

成本分析其他情况说明
无

(5) 报告期主要子公司股权变动导致合并范围变化

适用 不适用

(6) 公司报告期内业务、产品或服务发生重大变化或调整有关情况

适用 不适用

(7) 主要销售客户及主要供应商情况

A. 公司主要销售客户情况

适用 不适用

前五名客户销售额 32,591.38 万元，占年度销售总额 14.62%；其中前五名客户销售额中关联方销售额 0 万元，占年度销售总额 0%。

报告期内向单个客户的销售比例超过总额的 50%、前 5 名客户中存在新增客户的或严重依赖于少数客户的情形

适用 不适用

B. 公司主要供应商情况

适用 不适用

前五名供应商采购额 95,916.99 万元，占年度采购总额 57.74%；其中前五名供应商采购额中关联方采购额 0 万元，占年度采购总额 0%。

报告期内向单个供应商的采购比例超过总额的 50%、前 5 名供应商中存在新增供应商的或严重依赖于少数供应商的情形

适用 不适用

3. 费用

适用 不适用

科目	本期数	上年同期数	变动	变动比例(%)	说明
销售费用	196,935,077.95	193,665,057.67	3,270,020.28	1.69	2023 年度较 2022 年度增长 1.69%，主要系 2023 年度公司加大产品促销宣传相关费用投入所致
管理费用	115,480,577.19	123,216,241.10	-7,735,663.91	-6.28	2023 年度较 2022 年度下降 6.28%，主要系 2023 年度公司对外处置了部分低效资产、同时部分资产的折旧摊销年限届满，导致折旧摊销费用有所下

					降所致
研发费用	17,848,157.75	24,870,970.94	-7,022,813.19	-28.24	2023 年度较 2022 年度下降 28.24%，主要系一方面，2023 年度公司外部送检的研发项目有所减少、检测费用相应下降；另一方面，2023 年度公司对外处置了部分低效资产、同时部分资产的折旧摊销年限届满，导致折旧摊销费用有所下降所致
财务费用	73,557,442.28	93,096,277.80	-19,538,835.52	-20.99	2023 年度较 2022 年度下降 20.99%，主要系 2023 年度公司偿还 3.3 亿元收购统一石化相关股东借款，导致利息费用总额有所下降所致

4. 研发投入

(1)研发投入情况表

√适用□不适用

单位：元

本期费用化研发投入	17,848,157.75
本期资本化研发投入	0
研发投入合计	17,848,157.75
研发投入总额占营业收入比例（%）	0.80
研发投入资本化的比重（%）	0

(2)研发人员情况表

√适用□不适用

公司研发人员的数量	115
研发人员数量占公司总人数的比例（%）	13.25
研发人员学历结构	
学历结构类别	学历结构人数
博士研究生	0
硕士研究生	13
本科	66
专科	36
高中及以下	0
研发人员年龄结构	
年龄结构类别	年龄结构人数
30 岁以下（不含 30 岁）	14
30-40 岁（含 30 岁，不含 40 岁）	53
40-50 岁（含 40 岁，不含 50 岁）	36
50-60 岁（含 50 岁，不含 60 岁）	12
60 岁及以上	0

(3)情况说明

√适用□不适用

1、人员投入

截至2023年12月31日，公司及所属全资子公司员工总数为868人，从事研发科技活动的人员115人，占员工总数的比例为13.25%。其中，硕士研究生13人，本科学历79人。研发科技人员专业涵盖石油加工与技术、化学工程与技术、能源化学工程、高分子材料工程、环境工程技术、热能与动力工程等。在人员结构上，体现了专业化、学历水平高、专业涵盖面广的特点。公司对科技人员的培训工作给予了高度的重视，致力于建设学习型组织，从专业技术、岗位技术、外语和综合管理等4大方面制定切实可行的培训计划，全面保证了公司研发员工对知识更新换代的需要。在此基础上，公司全面实施了培训学时考核制度，从而将该项工作进一步制度化和可操作化。

2、研发经费投入

公司2023年投入研究开发费用1,784.82万元，全部为统一石化的研发投入。统一石化技术部全年在研项目14项，研发投入主要内容为研发用原材料的采购、低碳及相关新配方的开发、新材料验证、实验室研发实验设备、国内外认证、研发科技人员工资薪金及研发相关检验检测费用等。

(4)研发人员构成发生重大变化的原因及对公司未来发展的影响

适用 不适用

5. 现金流

适用 不适用

本报告期内，公司经营活动产生的现金流量净额为 35,798.45 万元；投资活动产生的现金流量净额为 258.42 万元；筹资活动产生的现金流量净额为-61,354.41 万元；本报告期现金流量净增加额 -25,297.73 万元。

本报告期内，公司经营活动产生的现金流入量为 243,386.53 万元，主要系销售商品、提供劳务以及其他经营活动所收到的现金；经营活动产生的现金流出量为 207,588.08 万元，主要系购买商品、支付工资、各项税费以及其他经营活动所支付的现金。

本报告期内，公司投资活动产生的现金流入量为 1,880.58 万元，主要系收回投资所收到的现金；投资活动产生的现金流出量为 1,622.16 万元，主要为购建固定资产、无形资产和其他长期资产所支付的现金。

本报告期内，公司筹资活动产生的现金流入量为 26,855.06 万元，主要系取得借款收到的现金；筹资活动产生的现金流出量为 88,209.47 万元，主要系偿还借款及利息所支付的现金。

(二) 非主营业务导致利润重大变化的说明

适用 不适用

2021 年，公司通过全资子公司上海西力科实业发展有限公司以支付现金的方式收购统一石化及其子公司全部股权，交易对价为人民币 139,800.00 万元，其中首期收购价款人民币 116,000.00 万元，第二期收购价款人民币 9,000.00 万元，第三期收购价款人民币 7,900.00 万元，第四期收购价款人民币 6,900.00 万元。除首期收购价款，其余收购价款的支付取决于交易对方所承诺的统一石化业绩完成情况。因统一石化 2021 年度的业绩承诺已经达成，公司于 2022 年支付了第二期收购价款人民币 9,000.00 万元；因统一石化未完成 2022 年度业绩承诺，确认 2022 年度无需支付的收购价款金额为 11,900.00 万元，相关金额已计入公司 2022 年度公允价值变动损益；因统一石化未完成 2023 年度业绩承诺，确认 2023 年度剩余 2,900.00 万元收购价款均无需支付，相关金额计入公司 2023 年度公允价值变动损益。

(三) 资产、负债情况分析

适用 不适用

1. 资产及负债状况

单位：元

项目名称	本期期末数	本期期末数占总资产的比例 (%)	上期期末数	上期期末数占总资产的比例 (%)	本期期末金额较上期期末变动比例 (%)	情况说明
货币资金	290,556,871.14	13.68	533,249,740.76	21.23	-45.51	主要系 2023 年度公司偿还 3.3 亿元收购统一石化相关股东借款所致
应收票据	76,055,544.65	3.58	27,434,945.91	1.09	177.22	主要系 2023 年度公司营业收入有所增长,收到的非大型银行承兑的银行承兑汇票有所增加所致。
应收账款	150,153,684.07	7.07	147,762,226.06	5.88	1.62	
应收款项融资	42,168,122.28	1.98	21,668,987.16	0.86	94.60	主要系 2023 年度公司营业收入有所增长,收到的信用水平较高的大型银行承兑的银行承兑汇票有所增加所致。
预付款项	17,747,708.88	0.84	15,471,118.67	0.62	14.72	
其他应收款	5,684,988.15	0.27	22,684,065.01	0.9	-74.94	主要系 2023 年公司将应收家合房产股权转让款对外转让并收回相关款项所致。
存货	154,480,827.07	7.27	287,869,721.31	11.46	-46.34	主要系 2023 年度公司继续加强供应链管理,结合原材料市场价格及生产需求合理安排原材料采购、提高原材料采购频次,将原材料库存控制在合理区间内,导致原材料期末余额较 2022 年末有所下降所致。
其他流动资产	15,638,413.25	0.74	9,538,087.43	0.38	63.96	主要系 2023 年末增值税待抵扣进项税有所增加所致。
固定资产	258,338,985.02	12.16	324,970,197.70	12.94	-20.50	
在建工程	8,623,072.49	0.41	3,833,965.20	0.15	124.91	主要系 2023 年度公司对北京工厂进行翻新改造,在建工程项目增加所致
使用权资产	14,895,427.76	0.70	35,955,019.93	1.43	-58.57	主要系 2023 年度公司由于业务调整终止了部分厂房及设备租赁合同,资产租赁范围减少所致
无形资产	250,555,702.69	11.79	266,832,452.97	10.63	-6.10	
商誉	717,174,830.22	33.76	723,174,471.08	28.8	-0.83	
递延所得税资产	27,413,184.84	1.29	15,055,818.45	0.6	82.08	主要系 2023 年度子公司可抵扣亏损相关递延所得税资产增加所致。
投资性房地产	56,795,594.80	2.67	33,932,166.71	1.35	67.38	主要系 2023 年度公司将部分办公楼对外出租所致。
生物性生物资产	37,306,919.61	1.76	40,767,191.14	1.62	-8.49	
其他非流动资产	1,000,000.00	0.05	1,000,000.00	0.04	-	
短期借款	337,688,523.46	15.89	268,592,379.63	10.7	25.73	主要系 2023 年度流动贷款增加所致。
应付账款	133,659,403.66	6.29	87,356,960.47	3.48	53.00	主要系 2023 年度公司与部分供应商的结算周期有所延长所致。
预收款项	1,122,224.06	0.05	373,843.02	0.01	200.19	主要系预收房租及预收水资源费增加所致

合同负债	40,391,310.53	1.90	33,985,931.26	1.35	18.85	
应付职工薪酬	44,575,334.49	2.10	51,545,644.33	2.05	-13.52	
应交税费	2,186,705.41	0.10	4,406,940.69	0.18	-50.38	主要系 2023 年末应交增值税和应交消费税余额减少所致。
其他应付款	239,901,206.89	11.29	251,467,152.82	10.01	-4.60	
一年内到期的非流动负债	275,630,235.09	12.97	56,754,153.78	2.26	385.66	主要系 2023 年末一年内到期的长期借款和长期应付款余额增加所致。
其他流动负债	3,540,316.25	0.17	5,998,881.48	0.24	-40.98	主要系 2022 年末已背书或贴现但尚未到期的银行承兑汇票在 2023 年度陆续到期所致。
租赁负债	15,055,742.14	0.71	35,967,613.28	1.43	-58.14	主要系 2023 年度公司由于业务调整终止了部分厂房及设备租赁合同,资产租赁范围减少所致
递延所得税负债	54,419,097.13	2.56	62,226,186.29	2.48	-12.55	
长期借款	528,075,822.58	24.86	662,195,994.26	26.37	-20.25	主要系部分长期借款重分类至一年内到期的非流动负债所致。
其他非流动负债	-	0	29,000,000.00	1.15	-100.00	主要系由于统一石化未完成 2023 年度承诺业绩,收购统一石化相关剩余价款无需支付并计入公允价值变动损益所致。
长期应付款	36,000,000.00	1.69	500,000,000.00	19.91	-92.80	主要系 2023 年公司偿还 3.3 亿元长期应付款且部分长期应付款重分类至一年内到期的非流动负债所致。
递延收益	10,818,000.00	0.51	10,818,000.00	0.43	0	

2. 境外资产情况

适用 不适用

3. 截至报告期末主要资产受限情况

适用 不适用

1、子公司股权质押

上海西力科为支付统一石化股权收购款,向上海银行浦东分行借款 75,000 万元(截至 2023 年 12 月 31 日借款余额 66,219.60 万元),由公司、统一石化提供连带责任担保;由上海西力科以其直接或间接持有的统一石化 100%股权、统一(陕西)100%股权、统一(无锡)100%股权提供质押担保。其中质押担保情况具体如下:

根据(京兴)股质登记设字[2022]第 00000699 号,2022 年 2 月 21 日上海西力科实业发展有限公司将持有统一石油化工有限公司 100%的股权,质押给上海银行股份有限公司浦东分行,出质 股权数额:人民币 34,673.50 万元。

根据(02850966)股质登记设字[2022]第 02180001 号,2022 年 2 月 18 日上海西力科实业发展有限公司将持有统一(无锡)石油制品有限公司 25%的股权,质押给上海银行股份有限公司浦东分行,出质 股权数额:人民币 211.86 万元。

根据（02850966）股质登记设字[2022]第 02180002 号，2022 年 2 月 18 日统一石油化工有限公司 2022 年年度报告 25/196 公司将持有统一（无锡）石油制品有限公司 75%的股权，质押给上海银行股份有限公司浦东分行，出质股权数额：人民币 635.58 万元。

根据西咸股质登记设字[2022]第 00003 号，2022 年 2 月 22 日统一石油化工有限公司将持有统一（陕西）石油化工有限公司 75%的股权，质押给上海银行股份有限公司浦东分行，出质股权数额：人民币 3,000 万元。

根据西咸股质登记设字[2022]第 00005 号，2022 年 2 月 22 日上海西力科实业发展有限公司将持有统一（陕西）石油化工有限公司 25%的股权，质押给上海银行股份有限公司浦东分行，出质股权数额：人民币 1,000 万元。

2、货币资金冻结

2023 年 6 月，山东新蓝环保科技有限公司因合作协议纠纷对统一石化提起诉讼并申请财产保全，统一石化 1,028.44 万元银行存款因此被冻结，冻结期间为 2023 年 7 月 5 日至 2024 年 7 月 5 日；2023 年 8 月，统一石化对山东新蓝环保科技有限公司提起反诉并申请财产保全，山东新蓝环保科技有限公司 588.04 万元银行存款因此被冻结，冻结期间为 2023 年 11 月 1 日至 2024 年 11 月 1 日。截至本报告披露之日，上述诉讼仍在二审审理中。

4. 其他说明

适用 不适用

（四）行业经营性信息分析

适用 不适用

相关行业的经营性分析在“化工行业经营性信息分析”部分详细披露。

化工行业经营性信息分析

1. 行业基本情况

(1) 行业政策及其变化

适用 不适用

公司主要从事的润滑油行业为国家发改委颁布的《产业结构调整指导目录》和《当前国家重点鼓励发展的产业、产品和技术目录》等文件规定的鼓励类中“提高油品质量的化工产业”。2023 年，公司所属行业政策未发生重大变化，在绿色低碳背景下，公司所处行业出现的低碳绿色、新能源业务快速发展等特点，具体参见“报告期内公司所处行业情况”的相关内容。

(2) 主要细分行业的基本情况及其公司行业地位

适用 不适用

1、主要细分行业的基本情况

公司所处润滑油液细分行业，2023 年该行业未发生重大变化。具体情况参见“报告期内公司所处行业情况”的相关内容。

2、公司行业地位

公司作为国内润滑油液的专业化制造商，深耕行业多年，树立良好的品牌形象，并具有一定

的市场影响力。公司积极响应国家“双碳”战略，推出低碳润滑油、液等产品，满足客户降碳需求，深化公司品牌内涵。同时，公司开发出应用于新能源三电（电池、电驱、电控）、数据中心等不同场景的冷却液。公司旗下的多个品牌现已成为知名润滑油液品牌，市场份额稳步提升。

2. 产品与生产

(1) 主要经营模式

适用 不适用

1、采购模式

统一石化制定了完善的采购控制流程，制定了《可持续采购管理手册》等相关制度，通过采购部、生产部、技术部等多部门协同，以最优成本优质、高效、及时保障日常经营所需物料，并满足安全健康环保等方面的要求。

采购计划方面，统一石化按照《销售预测管理流程》，根据生产计划拟定采购计划，同时参考市场供需情况、价格波动情况、运输周期等因素确定原料采购量、采购策略及年度采购计划，经公司采购委员会审批后执行。

统一石化主要采购原材料为基础油、添加剂及包装材料，为了取得稳定的原材料，统一石化与国内外著名的基础油、添加剂公司进行战略合作，以保证原材料供应的稳定性、安全性和时效性。同时积极探索新渠道、新材料，以保证采购价格竞争力，平抑市场波动。

2、生产模式

统一石化采用以销定产为主、统筹安排为辅的生产模式，即销售部门根据每月末前收到的次月订单和往期经验，制定次月销售预测，并同时确定次月销量较大产品和销量较小产品的划分标准。该划分标准根据每月销售预测变动。

随后，生产部门根据销售预测，扣除库房已有成品库存后，运行得出销售订单缺货数量，结合每个产品的最优生产批次、市场需求周期特点、市场销售特殊要求备货、原料供应、生产能力等信息，制定次月生产计划并排产。对于销量较大产品，统一石化采取以销定产方式进行生产，并在接到具体订单后按订单组织实施生产；对于销量较小产品，统一石化则根据排产计划，统筹安排。该划分标准根据每月销售预测变动。

为了满足不同客户的不同场景需求，统一石化形成了丰富的润滑油牌号，并为客户提供定制服务。统一石化采用 72 小时发货制，对于常规品种的润滑油产品会保持适量库存以备及时发货；对于定制品会依赖富余生产能力、充足的调和及分装装置满足定制品的集中统筹生产。丰富的产品品类、灵活的生产计划和高效的发货制度，是统一石化的重要竞争力之一，统一石化近 2,000 余种润滑油牌号能够满足不同客户小额定制要求，是标的公司重要的差异化竞争优势。

3、销售模式

统一石化销售模式以经销模式为主，在经销模式下，统一石化的主要客户为经营润滑油产品的商贸公司、线上电商，经销商根据自身销售情况向统一石化进行采购，自主定价并向终端用户群体进行销售。统一石化建立并完善了经销商的各种管理制度，与经销商订立销售目标并对其销

销售业绩进行定期考核，若经销商能完成销售目标，统一石化将给予该经销商一定的激励政策；若考核连续不合格，统一石化可能不再与该经销商签约，终止双方的经销关系。

报告期内调整经营模式的主要情况

适用 不适用

(2)主要产品情况

适用 不适用

产品	所属细分行业	主要上游原材料	主要下游应用领域	价格主要影响因素
润滑油脂	化工行业	基础油、添加剂	汽车、交通运输、工业制造及传统电力、工程机械及矿业、农业机械、通讯基站等行业提供低碳润滑油脂产品和解决方案	原材料价格波动、市场供需变化、行业内竞争
防冻液	化工行业	乙二醇、添加剂	汽车、交通运输、数据中心、通讯基站等新能源汽车、充电桩、可再生能源、储能等新能源行业提供液冷解决方案。	原材料价格波动、市场供需变化、同业竞争
尿素	化工行业	尿素	汽车、交通运输	原材料价格波动、市场供需变化、同业竞争
其他化工品	化工行业	基础油、添加剂		原材料价格波动、市场供需变化、同业竞争

(3)研发创新

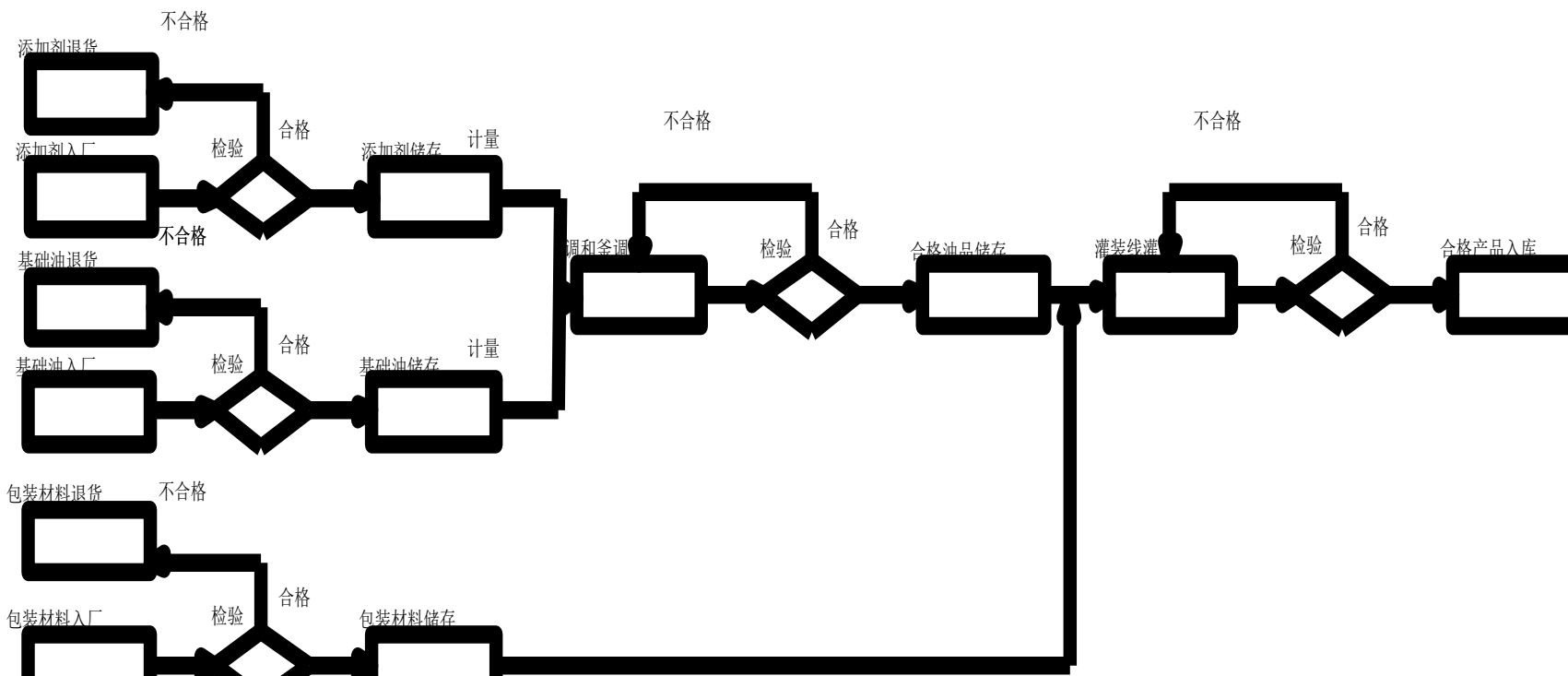
适用 不适用

详见“报告期内核心竞争优势（三）研发优势”

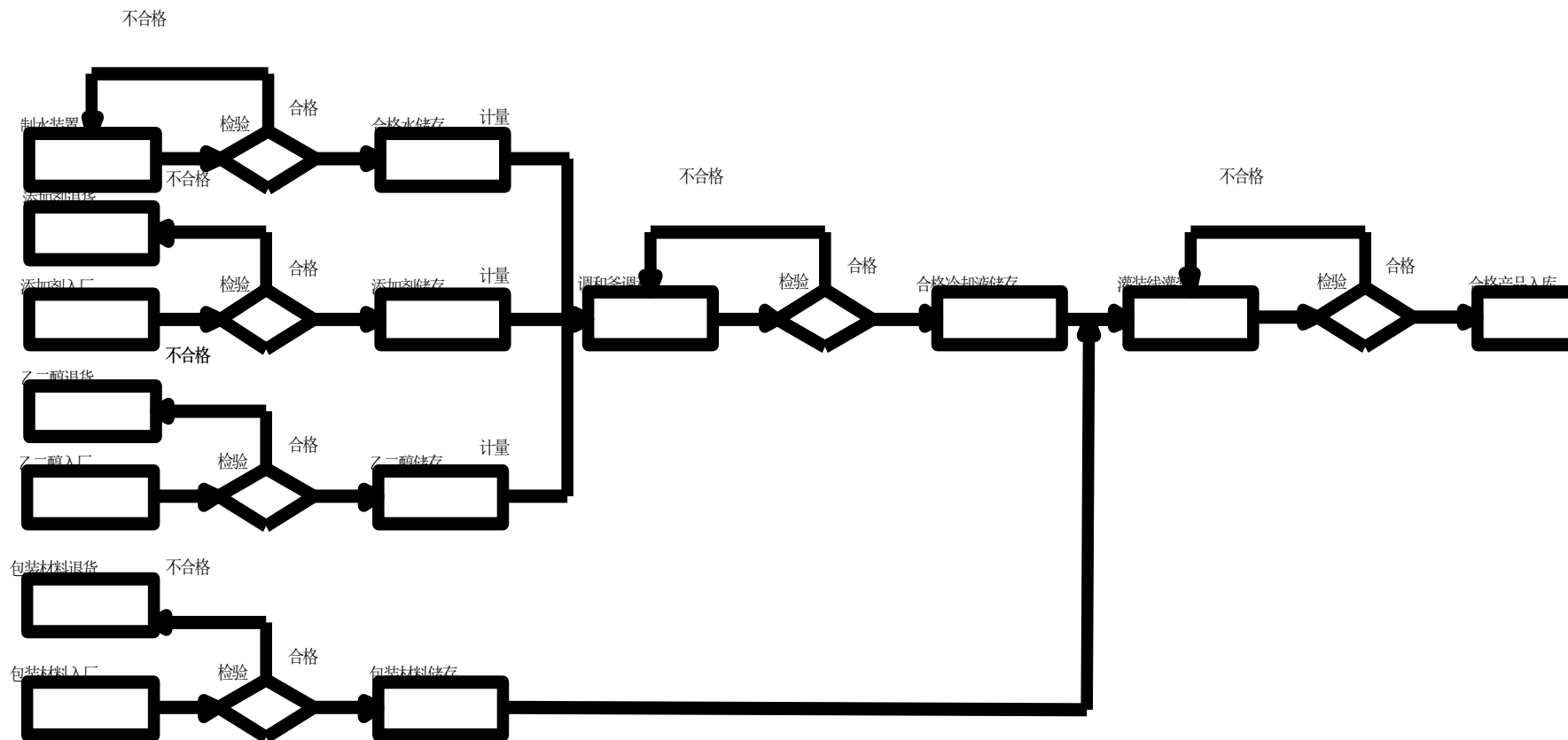
(4)生产工艺与流程

√适用 □不适用

润滑油生产工艺



冷却液生产工艺



(5)产能与开工情况
适用 不适用

单位：万元币种：人民币

主要厂区或项目	设计产能	产能利用率(%)	在建产能	在建产能已投资额	在建产能预计完工时间
润滑油及防冻液	30万吨/年	57	/	/	/

生产能力的增减情况
适用 不适用

产品线及产能结构优化的调整情况

适用 不适用

非正常停产情况
适用 不适用

3.原材料采购
(1)主要原材料的基本情况
适用 不适用

主要原材料	采购模式	结算方式	价格同比变动比率(%)	采购量	耗用量
油品	直接采购	预付款或电汇	-1.96	123,012.29	125,505.45
乙二醇	直接采购	电汇	-11.34	12,531.87	12,739.10

主要原材料价格变化对公司营业成本的影响较大

(2)主要能源的基本情况
适用 不适用

主要能源	采购模式	结算方式	价格同比变动比率(%)	采购量	耗用量
电力	长约	电汇	-7.41	412.70 万度	412.70 万度
天然气	长约	电汇	-7.13	63.88 万立方米	57.00 万立方米

主要能源价格变化对公司营业成本的影响较小

(3)原材料价格波动风险应对措施
持有衍生品等金融产品的主要情况
适用 不适用

(4)采用阶段性储备等其他方式的基本情况
适用 不适用

2023 年公司采用了原料市场价格高位时小批多采、降低库存；价格低位时大批采购、增加库存等措施，一定程度缓解了原料价格快速涨跌的风险。

4.产品销售情况
(1)按细分行业划分的公司主营业务基本情况
适用 不适用

单位：万元币种：人民币

细分行业	营业收入	营业成本	毛利率(%)	营业收入比上年增减(%)	营业成本比上年增减(%)	毛利率比上年增减(%)	同行业同领域产品毛利率情况
------	------	------	--------	--------------	--------------	-------------	---------------

制造业	222,961.77	185,320.18	16.88	11.40	9.39	增加 1.53 个百分点	制造业
农业	0	0	0	-100	-100	/	农业

(2)按销售渠道划分的公司主营业务基本情况
适用 不适用

单位：万元币种：人民币

销售渠道	营业收入	营业收入比上年增减（%）
经销渠道	164,784.91	6.25
非经销渠道	58,176.87	28.02
	222,961.77	11.18

会计政策说明
适用 不适用

参见第十节财务报告重要会计政策及会计估计

5.环保与安全情况
(1)公司报告期内重大安全生产事故基本情况
适用 不适用

(2)重大环保违规情况
适用 不适用

（五）投资状况分析
对外股权投资总体分析
适用 不适用

1.重大的股权投资
适用 不适用

2.重大的非股权投资
适用 不适用

3.以公允价值计量的金融资产
适用 不适用

证券投资情况

适用 不适用

证券投资情况的说明

适用 不适用

私募基金投资情况

适用 不适用

衍生品投资情况

适用 不适用

4.报告期内重大资产重组整合的具体进展情况
适用 不适用

（六）重大资产和股权出售
适用 不适用

（七）主要控股参股公司分析

√适用□不适用

单位：万元

公司名称	公司类型	主要业务	注册资本	总资产	净资产	营业收入	营业利润	净利润
统一石油化工有限公司	子公司	润滑油生产和销售	34,673.50	222,757.78	110,296.99	225,299.43	2,785.44	3,812.64
统一（无锡）石油制品有限公司	子公司	润滑油生产和销售	847.45	4,577.73	4,462.36	37,027.51	-251.26	-206.07
突破润滑油有限公司	子公司	贸易	6,277.60	30,574.31	26,188.95	20,518.35	1,342.44	1,123.22
统一电子商务（海南）有限公司	子公司	贸易	1,000.00	18,973.47	5,329.52	55,022.72	1,644.83	1,397.41

（八）公司控制的结构化主体情况

□适用√不适用

六、公司关于公司未来发展的讨论与分析

（一）行业格局和趋势

√适用□不适用

1、低碳趋势

“转型脱离化石能源”是联合国应对气候变化公约（UNFCCC）第 28 届缔约方大会（COP28）最引人瞩目的成果，其不仅标志着化石燃料时代进入尾声，更意味着“低碳替代高碳”已不再是一句口号，而是全球性的经济结构和技术进步的核心。在此大趋势之下，全球范围内，不同国家和地区正在重新调整其能源和产业政策，并经历着一场由高碳迈向低碳的转型。

在能源生产领域，风能、太阳能、水能等可再生能源正在逐步替代煤炭、石油等为主的化石燃料能源。根据国际能源署（IEA）的报告，可再生能源的装机容量已连续几年超过化石燃料，成为全球能源增长的主要动力。在交通运输领域，电动车的普及、氢燃料汽车的研发和公共交通系统的绿色改造成为趋势。工业领域的低碳转型同样突出，特别是钢铁、水泥和化工等行业，这些行业正在通过能效提升、采用环保材料和循环经济模式来减少碳排放。

我国在全球低碳化进程中扮演着关键角色。“碳达峰”和“碳中和”目标已纳入国家发展战略。在交通领域，我国的新能源汽车产业发展迅速，计划到 2025 年，我国新能源汽车在所有新车销售中的占比达到 20%；在工业领域，我国正通过实施更严格的排放标准、推广绿色建筑和绿色制造来减少工业部门的碳排放。除了使用采用更环保的生产技术外，还通过“绿色供应链”和“碳交易市场”等激励企业减少碳足迹。

2、国产替代

国产替代进口在贸易保护主义抬头、国际形势复杂多变、全球产业链和供应链重组的背景下成为主流。为应对国际贸易争端的挑战，我国积极推动“国产替代进口”战略，以减少外部依赖，通过产业结构的优化和升级，提高自给自足能力，实现国产替代。

受此影响，润滑油市场亦在推进实现国产替代。我国是润滑油的主要消费国，在过去相当长的一段时间里，国外品牌润滑油以其“质量好、功能强”的固有形象主导了国内润滑油市场。在高端润滑油，特别是一些尖端行业和进口设备使用的润滑油，国外知名品牌占据了大部分市场，甚至形成垄断，但是，伴随着国产润滑油品牌的技术进步和市场竞争力提高，这一局面正逐渐被打破。在质量和性能等方面，国产润滑油已经具备替代进口油的潜力。根据中国石油和化学工业联合会的数据，2022年中国润滑油自给率已经达到了70%以上，与十年前不足50%的自给率相比，进步显著。在某些重要领域和关键技术上，国产润滑油开始逐渐替代进口产品。

3、新能源替代

新能源的发展已经形成一定的规模，新能源对经济发展模式和产业结构的影响不断深化和扩大。

为应对全球变暖和传统石化能源的不可再生性等多种挑战，我国制定了“3060”目标，即到2030年碳排放达峰，到2060年实现碳中和。与之相应的，市场对新能源系列产品的关注度和接受程度也在持续升温。这背后，是市场对新能源长远发展潜力的信心，也是对我国新能源市场巨大潜力的认可。

（二）公司发展战略

√适用□不适用

充分发挥上市公司自身在资本运作、公司治理、团队管理、融资渠道等方面的优势，促进主营业务进一步发展，有效提升上市公司资产质量，促进上市公司的可持续发展。

坚定低碳发展战略，积极研发低碳产品，以适应市场需求，并实现可持续发展。通过优化原材料选择、研发新的低碳产品、加强回收和再利用以及加强内部管理等措施来实现低碳化，以求市场竞争中获得更大的优势和发展空间。

（三）经营计划

√适用□不适用

1、发挥公司的技术和研发优势，通过不断创新来满足市场需求。首先，顺应国家的双碳战略，公司集中科研力量，发挥技术优势，加强低碳产品的研发。其次，加大对低碳产品的宣传和推广力度。再次，强化新能源全系列产品的推广，以满足不断增长的新能源客户需求。第四，打造行业内的低碳绿色工厂。

2、多措并举，促进销售增长，积极应对原材料价格上涨带来的成本挑战。首先，通过提升自身的产品和服务优势来获取更多的客户。公司通过研发和推出低碳系列产品，以及提供更加完善快捷的服务等方式来获取更多的经销商，终端客户和大客户。同时，加强与经销商和新型连锁客

户的渠道合作，进一步扩大产品销售覆盖和渗透。此外，公司通过制定合理的价格策略，实行促销活动等方式来促进销售，不断提升中高端产品的市场占有率。

3、强化内部管理，提升运营效率。首先，优化生产流程，提高生产效率，降低生产成本；同时，加强物流管理，提高产品的交付速度和品质，提高客户满意度。

4、加强人力资源的培养与储备，调整人才结构，为公司发展提供有力支撑。根据公司业务规模发展需求，加强自身人才的培养及外部优秀人才的引入，适时调整人才结构，培养和储备更多的管理人才、专业人才，并通过合理的激励措施稳定和壮大人才队伍，为公司发展提供有力支撑。

5、加强安全生产管理工作，确保生产经营工作稳步开展；强化各项安全生产的管理和监督，加强资产的日常维护，及时排查安全隐患，确保安全生产；通过明确和落实安全生产目标责任制，推进安全生产管理工作，确保生产经营工作稳步开展。

6、持续抓好党建及精神文明建设等工作，积极履行社会职责。严格落实党政及党风廉政建设目标责任制、精神文明创建目标责任制、综合治理目标责任制，持续抓好党建、精神文明建设、综合治理等各项工作，积极履行社会职责。

（四）可能面对的风险

√适用□不适用

1、宏观经济形势波动带来的风险

近年来，国际政治和经济环境错综复杂，外部环境不确定因素增大。公司主营产品的下游需求与国民经济整体景气度密切相关，因此，公司经营情况受宏观经济形势波动影响明显。为了抵御经济波动带来的不利影响，公司将结合自身行业特点，总结管理经验，制定应对措施，通过不断研发新产品，尤其是低碳润滑油脂产品，提高公司整体管理效率，但宏观经济形势的整体波动仍可能对公司经营状况造成一定程度的风险。

2、原材料价格波动的风险

公司润滑油脂的生产原材料主要为基础油、添加剂等。直接材料成本占主营业务成本比例较高，而基础油、添加剂等原材料的市场价格主要受国际原油等大宗化学品原料的价格走势变动，以及炼厂开工情况等因素的影响。近年来，受到国际环境变化等因素影响，包括原油在内的全球多种原材料和生产资料价格都出现幅度上涨。同时，受全球供应链割裂等因素影响，石化炼厂开工率普遍不足，造成供应紧张，基础油价格居高不下。未来如果原材料价格持续高企，则公司可能面临生产经营和盈利能力受到不利影响的风险。

3、市场竞争加剧的风险

润滑油脂及相关产品的市场竞争日趋激烈。统一石化所处石油化工行业在品牌、销售渠道等方面均有一定的进入壁垒。但市场上现存的厂家为了扩大和维持自身的市场份额，可能会采取更加激烈的价格竞争策略，进而对公司的营业收入和盈利水平造成不利影响。

4、安全生产的风险

公司调整为化工行业企业，公司厂区配备了较完备的安全设施，并建立了事故预警和处理机制，生产厂区的安全防护设备有效运行。但仍不能排除主观或者客观原因造成的意外事故，从而影响正常生产经营和公司员工人身安全。对此，公司会继续加强对员工的安全生产培训，定期和不定期进行安全检查，随时关注安全监控设备的运营，规范厂区内员工的生产操作，防止安全事故的发生。

随着公司并购资产的整合，公司业务规模及产品品类的不断扩大，公司面临着管理模式、人才储备及市场开拓等方面的诸多挑战。如果公司管理决策水平和人才储备不能适应公司业务发展的需要，将难以保证公司及子公司安全、高效地运营，难以实现公司业务整合后发展的预期收益目标。对此，公司将强化战略规划管理，根据公司内外部环境实时调整发展规划，提高发展规划的科学性和前瞻性；其次加强管理人员学习培训，不断提升管理意识和水平，增强风险识别和防控能力；其三加强危机管理，提高公司处理和化解危机的能力，增强公司生存发展能力。

（五）其他

适用 不适用

七. 公司因不适用准则规定或国家秘密、商业秘密等特殊原因，未按准则披露的情况和原因说明

适用 不适用

第四节 公司治理

一、公司治理相关情况说明

适用 不适用

报告期内，公司严格按照《公司法》《证券法》《上海证券交易所股票上市规则》等相关法律法规以及《公司章程》的要求，不断完善以股东大会、董事会、监事会和经营管理层组成的公司法人治理结构，权力机构、决策机构、监督机构及经营管理层权责分明，规范运作，相互制约。公司建立健全内部控制体系，强化规范运作和信息披露，进一步提升公司治理水平。

报告期内，公司治理情况如下：

1、股东与股东大会

公司严格按照《公司章程》《股东大会议事规则》等规定和要求，规范股东大会的召集、召开和议事程序，聘请律师对股东大会的合法性出具法律意见，确保所有股东特别是中小股东的平等地位，充分行使股东的合法权益，保证了股东对公司重大事项的知情权、参与权和表决权。

报告期内，公司召开 1 次年度股东大会和 4 次临时股东大会，审议通过 28 项议案。

2、公司与控股股东

公司拥有独立的业务和自主经营能力，在业务、人员、资产、机构、财务上实行“五分开”，独立于控股股东，公司董事会、监事会和内部机构独立运作。公司的重大决策由股东大会依法做出，控股股东依法行使股东权利，没有超越公司股东大会直接或间接干预公司的决策和经营活动的行为，不存在控股股东占用公司资金的现象，公司不存在为控股股东提供担保的情形。

3、董事与董事会

公司严格按照《公司法》和《公司章程》规定的选聘程序选举董事。报告期内，因工作调整，2 名董事辞去相应职务，公司补选 2 名董事，目前公司董事会由 9 名董事组成，其中 3 名独立董事。董事专业涵盖石油化工、会计、法律、金融、电子商务等多个领域，多元的组成结构，有利于维护各方股东利益。董事会的人数及人员构成符合《公司法》和《公司章程》的要求。公司董事会下设四个专门委员会，即：战略决策委员会、提名委员会、薪酬与考核委员会、审计委员会，为董事会的决策提供专业意见。公司全体董事均能勤勉尽责地履行董事职责，认真审议相关议案，列席股东大会；积极参加相关业务培训，熟悉法律、法规及董事权利、义务和责任。

报告期内，公司召开 11 次董事会会议，召开专门委员会会议 8 次，累计审议通过 91 项议案。

4、监事与监事会

公司严格按照《公司法》《公司章程》等有关规定选举监事。报告期内，因工作调整，1 名职工监事辞去相应职务，公司补选 1 名职工监事，目前公司监事会由 3 名监事组成，其专业涵盖法律、金融领域。监事会的人数及构成符合相关法律法规的规定。公司监事能够按照《监事会议事规则》的要求，认真履行自己的职责，对董事会决策程序、决议事项及公司依法运作情况实施监督，对公司董事、总经理和其他高级管理人员履行职责的合法合规性等进行有效监督。

报告期内，公司召开 6 次监事会会议，审议通过 20 项议案。

5、管理层

公司已建立《总经理工作细则》对总经理的选聘、职责、权限范围等事项进行了明确约定。总经理及其他高级管理人员能够严格按照公司各项管理制度履行职责，能够忠实地执行董事会的各项决议。根据《董事、监事、高级管理人员薪酬考核管理办法》的规定，公司对高级管理人员进行绩效考核，报告期内，公司高级管理人员较好地完成了董事会制定的经营管理任务，没有发现违规行为。

6、健全完善公司治理体系

报告期内，公司董事会持续健全完善制度体系，根据《公司法》《证券法》《上市公司治理准则》《上市公司独立董事管理办法》等法律、法规和规范性文件的有关规定，制定实施了《投资理财产品管理办法》《股东及董事、监事和高级管理人员持股管理办法》《总经理工作细则》《独立董事工作制度》《董事、监事、高级管理人员薪酬考核管理办法》制度，修订完善了《公司章程》《股东大会议事规则》《董事会议事规则》《监事会议事规则》及董事会下设各专门委员会工作细则、《董事会秘书管理办法》等十七项制度，有效确保了治理相关方规范高效行使职权，为提升董事会运行的规范性、有效性提供了制度保证。

7、信息披露工作

公司严格履行法律、法规及规范性文件的相关规定，真实、准确、完整、及时、公平地披露公司信息。公司指定董事会秘书负责信息披露工作，协调公司与投资者的关系，接待股东来访，回答投资者咨询，向投资者提供公司已披露的资料，并指定《上海证券报》《证券时报》《中国

证券报》和上海证券交易所为公司信息披露的报纸和网站，确保公司全体股东享有平等的知情权。

报告期内，公司披露 4 份定期报告及 67 份临时公告，披露其他信息 32 份。

8、投资者关系管理工作

公司持续发挥投资者热线电话、公共邮箱、公司网站、投资者来访接待、上证 e 互动等多种沟通平台的作用，加强与投资者交流和沟通，及时回复投资者的咨询，听取投资者建议和意见。报告期内，公司分别召开 2022 年度业绩说明会、2023 年半年度业绩说明会及 2023 年第三季度业绩说明会。2023 年 6 月 16 日，公司董事长及高级管理人员参加新疆上市公司协会联合深圳市全景网络有限公司开展的 2023 年新疆辖区上市公司投资者网上集体接待日活动，公司管理层在线就公司治理、经营业绩、发展战略、可持续发展等投资者所关心的问题，与投资者进行“一对多”形式的沟通与交流，与投资者之间建立双向沟通，形成良性互动。

9、内幕信息知情人登记管理情况

公司严格执行《内幕信息知情人管理制度》，对涉及公司定期报告和重大事项等内幕信息知情人进行了登记备案管理，防止和杜绝内幕交易等违法行为。报告期内，经自查，未发现内幕信息知情人利用内幕信息买卖公司股票的情况，亦未发现未按内幕信息知情人管理制度执行或涉嫌内幕交易被监管部门采取监管措施及行政处罚的情况。

10、关于相关利益者

公司充分尊重和维护相关利益者的合法权益，实现社会、股东、公司、员工等各方利益的协调平衡，加强与各方的沟通与交流，共同推动公司持续、稳健发展。

公司治理与法律、行政法规和中国证监会关于上市公司治理的规定是否存在重大差异；如有重大差异，应当说明原因

适用 不适用

二、公司控股股东、实际控制人在保证公司资产、人员、财务、机构、业务等方面独立性的具体措施，以及影响公司独立性而采取的解决方案、工作进度及后续工作计划

适用 不适用

公司严格按照《公司法》《公司章程》等法律法规和规章制度规范运作，在业务、人员、资产、机构、财务等方面与控股股东相互独立，具有独立完整的业务体系及自主经营能力。

1、业务方面：公司拥有独立完整的供应、生产和销售体系，具有独立面向市场自主经营的能力，独立开展业务、独立核算和决策、独立承担责任与风险，不依赖于控股股东或其它任何关联方。

2、人员方面：公司在劳动、人事及工资管理方面已形成完整的体系，设立独立的综合管理部门，独立于控股股东进行劳动、人事及工资管理。公司拥有独立的员工队伍，公司董事、监事和高级管理人员均按照《公司法》《公司章程》等有关法律、法规及规定合法产生。公司高级管理

人员均在公司工作并领取薪酬，未在控股股东及其下属企业担任除董事、监事以外的任何职务。

3、资产方面：公司与控股股东产权关系明晰，拥有完整独立的法人资产，独立拥有与生产经营有关的生产系统、辅助生产系统和配套设施，独立拥有与生产经营有关的土地、厂房、机器设备以及商标、专利、非专利技术的所有权及使用权。公司对所有的资产有完全的控制支配权，不存在资产、资金被控股股东占用而损害公司利益的情况。

4、机构方面：公司设立了健全的符合自身生产经营需要的组织机构体系，独立运作且运行良好，不存在与控股股东职能部门之间的从属关系。

5、财务方面：公司设有独立的财务会计部门，配备了专职的财务人员，建立了独立的会计核算体系和规范的财务管理制度，独立进行财务决策。公司开设独立的银行账户，依法独立进行纳税申报和履行纳税义务，不存在与控股股东共用银行账户或混合纳税现象。

控股股东、实际控制人及其控制的其他单位从事与公司相同或者相近业务的情况，以及同业竞争或者同业竞争情况发生较大变化对公司的影响、已采取的解决措施、解决进展以及后续解决计划
适用 不适用

三、股东大会情况简介

会议届次	召开日期	决议刊登的指定网站的查询索引	决议刊登的披露日期	会议决议
2023 年第一次临时股东大会	2023-1-13	www.sse.com.cn	2023-1-14	审议通过以下 8 项议案： 1、关于变更公司全称的议案； 2、关于变更公司经营范围的议案； 3、关于变更公司注册资本的议案； 4、关于修订《公司章程》的议案； 5、关于聘任 2022 年度财务审计机构的议案；6、关于聘请 2022 年度内部控制审计机构的议案；7、关于修订《监事会议事规则》的议案；8、关于补选第八届董事会非独立董事的议案。
2022 年年度股东大会	2023-4-25	www.sse.com.cn	2023-4-26	审议通过以下 7 项议案： 1、关于《2022 年度董事会工作报告》的议案；2、关于《2022 年度监事会工作报告》的议案；3、关于《2022 年度财务决算报告》的议案；4、关于《2022 年度利润分配方案》的议案；5、关于《2022 年年度报告全文》及《年度报告摘要》的议案；6、关于公司 2023 年度申请银行综合授信额度并提供担保的议案；7、关于全资子公司向银行申请授信额度暨关联交易的议案。
2023 年第二次临时股东大会	2023-9-15	www.sse.com.cn	2023-9-16	审议通过以下 9 项议案： 1、关于修订《公司章程》的议案； 2、关于修订《股东大会议事规则》的议案； 3、关于修订《董事会议事规

				则》的议案；4、关于修订《监事会议事规则》的议案；5、关于修订《募集资金管理制度》的议案；6、关于制定《独立董事工作制度》的议案；7、关于修订《关联交易管理办法》的议案；8、关于修订《融资与对外担保管理办法》的议案；9、关于补选第八届董事会非独立董事的议案。
2023 年第三次临时股东大会	2023-10-11	www.sse.com.cn	2023-10-12	审议通过以下 2 项议案： 1、关于制定《董事、监事、高级管理人员薪酬考核管理办法》的议案； 2、关于制定《副董事长薪酬方案》的议案。
2023 年第四次临时股东大会	2023-12-4	www.sse.com.cn	2023-12-5	审议通过以下 2 项议案： 1、关于购买董监高责任险的议案； 2、关于聘任 2023 年度会计师事务所的议案。

表决权恢复的优先股股东请求召开临时股东大会
适用 不适用

股东大会情况说明

适用 不适用

报告期内，公司共召开 5 次股东大会，其中年度股东大会 1 次、临时股东大会 4 次。公司股东大会的召集、召开程序以及表决方法、表决程序均符合《公司法》及《公司章程》的规定，会议的表决程序和表决结果合法有效。

四、董事、监事和高级管理人员的情况

(一) 现任及报告期内离任董事、监事和高级管理人员持股变动及报酬情况

适用 不适用

单位：股

姓名	职务	性别	年龄	任期起始日期	任期终止日期	年初持股数	年末持股数	年度内股份增减变动量	增减变动原因	报告期内从公司获得的税前报酬总额（元）	是否在公司关联方获取报酬
周恩鸿	董事长	男	51	2021-06-04	2025-05-09	0	0	0	无	0	是
王佐	副董事长（离任）	男	56	2022-05-10	2023-08-30	0	0	0	无	0	是
周绪凯	副董事长	女	53	2023-09-15	2025-05-09	0	0	0	无	533,332.00	否
李嘉	董事、总经理	男	57	2022-05-10	2025-05-09	0	0	0	无	2,067,300.00	否

奚强	董事(离任)	男	38	2022-05-10	2023-08-30	0	0	0	无	0	是
朱盈璟	董事	男	33	2023-09-15	2025-05-09	0	0	0		0	是
樊飞	董事	男	35	2022-05-10	2025-05-09	0	0	0	无	0	是
岳鹏	董事	男	49	2023-01-13	2025-05-09	0	0	0	无	0	否
李刚	独立董事	男	51	2021-06-04	2025-05-09	0	0	0	无	100,000.00	否
梁上上	独立董事	男	52	2022-05-10	2025-05-09	0	0	0	无	100,000.00	否
李志飞	独立董事	男	43	2022-05-10	2025-05-09	0	0	0	无	100,000.00	否
宋斌	监事会主席	女	43	2022-05-10	2025-05-09	0	0	0	无	812,604.00	否
史兰花	职工代表监事(离任)	女	46	2022-05-10	2023-07-25	0	0	0	无	24,844.80	否
鲁金华	职工代表监事	女	45	2023-07-26	2025-05-09	0	0	0	无	103,655.43	否
赵树杰	监事	男	35	2022-05-10	2025-05-09	0	0	0	无	0	是
岳鹏	副总经理、财务负责人	男	49	2022-05-10	2025-05-09	0	0	0	无	1,668,246.00	否
阿尔斯兰阿迪里	副总经理、董事会秘书	男	39	2017-04-27	2025-05-09	0	0	0	无	836,928.00	否
逢涛	副总经理	男	52	2023-08-30	2025-05-09	0	0	0	无	329,068.00	否
合计	/	/	/	/	/				/	6,675,978.23	/

姓名	主要工作经历
周恩鸿	历任中国建设银行海南省分行科技部助理工程师；中国信达海口办事处（海南分公司）经理、高级副经理、高级经理；中国信达资产管理股份有限公司总务部、资产管理业务部、投资与资管部高级经理、处长；中国信达资产管理股份有限公司投资与资管部、战略客户三部总经理助理；战略客户三部副总经理；中广核产业投资基金管理有限公司董事；北京城建东华房地产开发有限责任公司董事；现任中国信达青海省分公司总经理；统一低碳科技（新疆）股份有限公司董事、董事长。
周绪凯	历任中国信达资产管理公司石家庄办事处经理；信达证券股份有限公司投资银行部董事总经理、副总经理；投资银行一部总经理。现任统一低碳科技（新疆）股份有限公司董事、副董事长。
李嘉	历任北京市规划局路口处工程师，北京统益油脂有限公司销售处长，北京统一石油化工有限公司总经理，壳牌统一石油化工有限公司总经理，霍氏集团 CEO。现任统一石油化工有限公司 CEO；统一低碳科技（新疆）股份有限公司董事、总经理。
樊飞	历任德勤华永会计师事务所（特殊普通合伙）北京分所审计员、高级审计员；中国信达资产管理股份有限公司资产管理业务部、投资与资管部、战略客户三部业务经理、副经理、经理。现任中国信达资产管理股份有限公司战略客户三部高级副经理；新疆昌源水务集团有限公司监事；新疆昌源通达投资有限公司监事；上海西力科实业发展有限公司执行董事；统一低碳科技（新疆）股份有限公司董事。
朱盈璟	历任德勤管理咨询（上海）有限公司分析员，中国信达江苏省分公司业务经理、副经理、经理。现任中国信达战略客户三部经理；统一低碳科技（新疆）股份有限公司董事。
岳鹏	历任中国海洋石油总公司审计师；朗讯科技（中国）有限公司财务经理、财务分析主管；通用电气公司 GE 医疗事业部亚太区财务经理，GE（中国）医疗事业部中区财务经理、财务高级经理；壳牌（大中国区）润滑油事业部财务总监、壳牌统一石

	油化工有限公司 CFO，壳牌（中国）上游业务财务总经理。现任统一石油化工有限公司 CFO；统一电子商务（海南）有限公司财务负责人；上海西力科实业发展有限公司财务负责人；统一低碳科技（新疆）股份有限公司董事、副总经理、财务负责人。
李 刚	历任新疆新能源集团公司外部董事；西域旅游开发股份有限公司独立董事。现任新疆财经大学会计学院教授；新疆农牧业投资（集团）有限责任公司外部董事；上海安硕信息技术股份有限公司独立董事；渤海汽车系统股份有限公司独立董事；天康生物股份有限公司独立董事；统一低碳科技（新疆）股份有限公司独立董事。
梁上上	历任北京康拓红外股份有限公司独立董事。现任清华大学法学院教授，博士生导师；兆易创新科技集团股份有限公司独立董事；统一低碳科技（新疆）股份有限公司独立董事。
李志飞	历任中国石油天然气股份有限公司石油化工研究院聚合评价组组长、聚烯烃研究室主任工程师，石油化工研究院二级技术专家；浙江石油化工有限公司经理。现任内蒙古伊泰煤基新材料研究院有限公司副院长；统一低碳科技（新疆）股份有限公司独立董事。
宋 斌	现任统一石油化工有限公司法务总监；统一低碳科技（新疆）股份有限公司职工代表监事、监事会主席、法务总监。
赵树杰	历任深圳市建信投资发展有限公司投资发展部员工、副经理、高级业务副经理等职。现任深圳市建信投资发展有限公司总经理助理；统一低碳科技（新疆）股份有限公司监事。
鲁金华	历任新疆阿尔金畜牧股份有限公司办公室主任；新疆库尔勒香梨股份有限公司职工监事、董事会办公室主任。现任统一低碳科技（新疆）股份有限公司职工代表监事、董事会办公室副经理。
阿 尔 斯 兰 · 阿 迪 里	历任中国信达资产管理股份有限公司新疆分公司业务一部业务经理；新疆分公司业务三部经理；新疆库尔勒香梨股份有限公司财务总监、董事会秘书。现任统一石油化工有限公司监事、副总经理；统一（陕西）石油化工有限公司、突破润滑油有限公司、统一电子商务（海南）有限公司、上海西力科实业发展有限公司监事；统一低碳科技（新疆）股份有限公司副总经理、董事会秘书。
逢涛	历任信达证券广州番禺富华营业部总经理，信达证券广东分公司党支部书记。现任统一低碳科技（新疆）股份有限公司副总经理。

其它情况说明

适用 不适用

(二) 现任及报告期内离任董事、监事和高级管理人员的任职情况

1. 在股东单位任职情况

适用 不适用

任职人员姓名	股东单位名称	在股东单位担任的职务	任期起始日期	任期终止日期
周恩鸿	中国信达资产管理股份有限公司青海省分公司	总经理	2022-09	
王 佐（离任）	中国信达资产管理股份有限公司新疆维吾尔自治区分公司综合管理处	处长、二等资深专员	2021-08	
	新疆融盛投资有限公司	执行董事	2021-12	
奚强（离任）	中国信达资产管理股份有限公司新疆维吾尔自治区分公司业务三处	负责人、高级副经理	2019-11	
樊飞	中国信达资产管理股份有限	高级副经理	2022-12	

	公司战略客户三部			
	新疆昌源水务集团有限公司	监事	2021-06	
	新疆昌源通达投资有限公司	监事	2021-06	
朱盈璟	中国信达战略客户三部	经理	2015-12	
赵树杰	深圳市建信投资发展有限公司	总经理助理	2020-12	
在股东单位任职情况的说明	无			

2. 在其他单位任职情况

√适用 □不适用

任职人员姓名	其他单位名称	在其他单位担任的职务	任期起始日期	任期终止日期
周恩鸿	北京城建东华房地产开发有限责任公司	董事	2020-01	2023-05
李 刚	新疆财经大学会计学院	教授	2018-01	
	新疆新能源（集团）有限责任公司	外部董事	2019-12	2023-09
	新疆农牧业投资（集团）公司	外部董事	2019-12	
	安硕信息技术股份有限公司	独立董事	2019-04	
	天康生物股份有限公司	独立董事	2023-03	
	渤海汽车股份有限公司	独立董事	2021-04	2024-05
梁上上	西域旅游开发股份有限公司	独立董事	2021-03	2024-04
	兆易创新科技集团股份有限公司	独立董事	2018-12	
	北京康拓红外技术股份有限公司	独立董事	2017-09	2023-09
李志飞	内蒙古伊泰煤基新材料研究院有限公司	副院长	2021-09	
李嘉	中国农业大学 MBA 教育中心	客座教授	2020-09	2023-08
在其他单位任职情况的说明	无			

(三) 董事、监事、高级管理人员报酬情况

√适用 □不适用

董事、监事、高级管理人员报酬的决策程序	董事会下设薪酬与考核委员会，该委员会参照同行业上市公司董、监事及高级管理人员的标准拟定薪酬方案，股东大会决议董事会和监事会成员的任免及其报酬和支付方法，董事会决议高级管理人员报酬和奖惩事项。
董事在董事会讨论本人薪酬事项时是否回避	是
薪酬与考核委员会或独立董事专门会议关于董事、监事、高级管理人员报酬事项发表建议的具体情况	公司薪酬委员会审议通过《关于制定〈董事、监事、高级管理人员薪酬考核管理办法〉的议案》、《关于制定〈副董事长薪酬方

	案>的议案》及《关于修订<高级管理人员薪酬方案>的议案》，并同意提交董事会审议。 公司独立董事认为对上述事项审议程序符合法律法规和《公司章程》的有关规定，不存在损害公司及股东尤其是中小股东利益的情形，并同意将《董事、监事、高级管理人员薪酬考核管理办法》、《副董事长薪酬方案》提交股东大会审议。
董事、监事、高级管理人员报酬确定依据	公司内部董事、高级管理人员的报酬参照同行业上市公司的报酬确定，监事、独立董事及外部非独立董事的津贴由固定津贴构成。
董事、监事和高级管理人员报酬的实际支付情况	公司按时、足额的向董事、监事及高级管理人员支付报酬。
报告期末全体董事、监事和高级管理人员实际获得的报酬合计	6,675,978.23 元

(四) 公司董事、监事、高级管理人员变动情况

√适用 □不适用

姓名	担任的职务	变动情形	变动原因
王佐	董事	离任	工作调整离任
奚强	董事	离任	工作调整离任
史兰花	职工监事	离任	工作调整离任
岳鹏	董事	选举	工作需要
周绪凯	董事	选举	工作需要
朱盈璟	董事	选举	工作需要
鲁金华	职工监事	选举	工作需要
逢涛	副总经理	聘任	工作需要

2023 年 1 月 13 日，经公司 2023 年第一次临时股东大会决议通过，选举岳鹏先生为公司第八届董事会非独立董事，任职期限自本次股东大会选举通过之日起至本届董事会任期届满之日止。具体内容详见公司于 2023 年 1 月 14 日披露的 2023-01 号公告。

2023 年 4 月 3 日，因工作调整，史兰花女士辞去公司证券事务代表及第八届监事会职工监事职务。2023 年 7 月 20 日，经公司职工代表大会决议，选举鲁金华女士为公司第八届监事会职工监事，其任期与第八届监事会任期一致。具体内容详见公司于 4 月 4 日、7 月 27 日披露的 2023-22 号、2023-35 号公告。

2023 年 8 月 30 日，因工作调整，王佐先生辞去公司董事会董事、副董事长及薪酬与考核委员会委员职务；奚强先生辞去公司董事会董事及审计委员会委员职务。同日，经公司第八届董事会第十三次会议决议通过，董事会同意聘任逢涛先生为副总经理，任期与第八届董事会任期一致。具体内容详见公司于 8 月 31 日披露的 2023-41 号、2023-42 号公告。

2023 年 9 月 15 日，经公司 2023 年第二次临时股东大会决议通过，选举周绪凯女士、朱盈璟先生为公司第八届董事会非独立董事，任职期限自本次股东大会选举通过之日起至本届董事会任期届满之日止。经公司第八届董事会第十四次会议审议通过，选举周绪凯女士为副董事长，并补选为审计委员会委员；补选朱盈璟先生为薪酬与考核委员会委员。任期与第八届董事会任期一致。具体内容详见公司于 9 月 16 日披露的 2023-46 号公告。

(五) 近三年受证券监管机构处罚的情况说明
 适用 不适用

(六) 其他
 适用 不适用

五、报告期内召开的董事会有关情况

会议届次	召开日期	会议决议
第八届董事会第七次会议	2023-02-03	会议审议通过《关于变更募集资金投资项目实施主体的议案》。
第八届董事会第八次会议	2023-02-06	会议审议通过《关于返聘管理人员的议案》。
第八届董事会第九次会议	2023-03-09	会议审议通过《关于拟变更公司证券简称的议案》。
第八届董事会第十次会议	2023-04-03	会议审议通过以下 19 项议案： 1、关于《2022 年度经营工作报告》的议案； 2、关于《2022 年度董事会工作报告》的议案； 3、关于前期会计差错更正的议案； 4、关于 2022 年度计提资产减值准备的议案； 5、关于《2022 年度财务决算报告》的议案； 6、关于《2022 年年度报告全文》及《报告摘要》的议案； 7、关于《2022 年度利润分配方案》的议案； 8、关于《2022 年度内部控制评价报告》的议案； 9、关于《2022 年度内部控制审计报告》的议案； 10、关于《2023 年度内部控制测试评价工作方案》的议案； 11、关于《2022 年度独立董事述职报告》的议案； 12、关于《2022 年度审计委员会工作报告》的议案； 13、关于统一石化 2022 年业绩承诺完成情况说明的议案； 14、关于公司 2022 年度募集资金存放与使用情况的专项报告； 15、关于制定《高级管理人员薪酬方案》的议案； 16、关于公司 2023 年度申请银行综合授信额度并提供担保的议案； 17、关于制定《投资理财产品管理办法》的议案； 18、关于全资子公司向银行申请授信额度暨关联交易的议案； 19、关于提请召开 2022 年年度股东大会的议案。
第八届董事会第十一次会议	2023-04-28	会议审议通过以下 4 项议案： 1、关于《2023 年第一季度报告》的议案； 2、关于使用募集资金置换预先投入自筹资金的议案； 3、关于修订《募集资金管理制度》的议案； 4、关于修订《内部审计管理制度》的议案。
第八届董事会第十二次会议	2023-07-28	会议审议通过以下 11 项议案： 1、关于制定《总经理工作细则》的议案； 2、关于制定《独立董事工作制度》的议案； 3、关于制定《股东及董事、监事和高级管理人员持股管理办法》的议案；

		4、关于修订《董事会秘书管理办法》的议案； 5、关于修订《信息披露事务管理办法》的议案； 6、关于制定《接待和推广工作及信息披露备查登记制度》； 7、关于修订《关联交易管理办法》的议案； 8、关于修订《投资者关系管理制度》的议案； 9、关于修订《融资与对外担保管理办法》的议案； 10、关于修订《印章管理制度》的议案； 11、关于提请召开 2023 年第二次临时股东大会的议案。
第八届董事会第十三次会议	2023-08-30	会议审议通过以下二十项议案： 1、关于《2023 年半年度报告》及《报告摘要》的议案； 2、关于补选第八届董事会非独立董事的议案； 3、关于聘请高级管理人员的议案； 4、关于修订《公司章程》的议案； 5、关于修订《股东大会议事规则》的议案； 6、关于修订《董事会议事规则》的议案； 7、关于修订《董事会战略决策委员会工作细则》的议案； 8、关于修订《董事会审计委员会工作细则》的议案； 9、关于修订《董事会提名委员会工作细则》的议案； 10、关于修订《董事会薪酬与考核委员会工作细则》的议案； 11、关于修订《总经理工作细则》的议案； 12、关于修订《董事会秘书管理办法》的议案； 13、关于制定《独立董事工作制度》的议案； 14、关于修订《关联交易管理办法》的议案； 15、关于修订《融资与对外担保管理办法》的议案； 16、关于修订《募集资金管理制度》的议案； 17、关于修订《内幕信息知情人登记管理制度》的议案； 18、关于《2022 年统一低碳科技（新疆）股份有限公司环境、社会责任与公司治理（ESG）报告》的议案； 19、关于《2023 年半年度募集资金存放与实际使用情况的专项报告》的议案； 20、关于提请召开 2023 年第二次临时股东大会的议案。
第八届董事会第十四次会议	2023-09-15	会议审议通过以下 2 项议案： 1、关于选举副董事长的议案； 2、关于调整部分董事会专门委员会委员的议案。
第八届董事会第十五次会议	2023-09-25	会议审议通过以下 4 项议案： 1、关于制定《董事、监事、高级管理人员薪酬考核管理办法》的议案； 2、关于制定《副董事长薪酬方案》的议案； 3、关于修订《高级管理人员薪酬方案》的议案； 4、关于提请召开 2023 年第三次临时股东大会的议案。
第八届董事会第十六次会议	2023-10-27	会议审议通过《关于 2023 年第三季度报告的议案》。
第八届董事会第十七次会议	2023-11-17	会议审议通过以下 4 项议案： 1、关于购买董监高责任险的议案； 2、关于聘任 2023 年度会计师事务所的议案； 3、关于增补执行委员会委员的议案； 4、关于提请召开 2023 年第四次临时股东大会的议案。

六、董事履行职责情况

(一) 董事参加董事会和股东大会的情况

董事姓名	是否独立董事	参加董事会情况						参加股东大会情况
		本年应参加董事会次数	亲自出席次数	以通讯方式参加次数	委托出席次数	缺席次数	是否连续两次未亲自参加会议	出席股东大会的次数
周恩鸿	否	11	11	0	0	0	否	5
王佐	否	6	6	0	0	0	否	2
奚强	否	6	6	0	0	0	否	2
周绪凯	否	4	4	0	0	0	否	2
李嘉	否	11	11	0	0	0	否	5
樊飞	否	11	11	0	0	0	否	5
朱盈璟	否	4	4	0	0	0	否	2
岳鹏	否	11	11	0	0	0	否	4
李刚	是	11	11	0	0	0	否	5
梁上上	是	11	11	0	0	0	否	5
李志飞	是	11	11	0	0	0	否	5

连续两次未亲自出席董事会会议的说明

适用 不适用

年内召开董事会会议次数	11
其中：现场会议次数	11
通讯方式召开会议次数	0
现场结合通讯方式召开会议次数	0

(二) 董事对公司有关事项提出异议的情况

适用 不适用

(三) 其他

适用 不适用

七、董事会下设专门委员会情况

适用 不适用

(一) 董事会下设专门委员会成员情况

专门委员会类别	成员姓名
审计委员会	主任：李刚 委员：梁上上、李志飞、樊飞、周绪凯
提名委员会	主任：李志飞 委员：梁上上、周恩鸿
薪酬与考核委员会	主任：梁上上 委员：李刚、朱盈璟
战略委员会	主任：周恩鸿 委员：梁上上、李志飞

(二) 报告期内审计委员会召开 5 次会议

召开日期	会议内容	重要意见和建议	其他履行

			职责情况
2023-4-2	会议审议以下 12 项议案： 1、关于前期会计差错更正的议案；2、关于 2022 年度计提资产减值准备的议案；3、关于《2022 年度财务决算报告》的议案；4、关于《2022 年年度报告》的议案；5、关于《2022 年度利润分配方案》的议案；6、关于《2022 年度内部控制评价报告》的议案；7、关于《2022 年度内部控制审计报告》的议案；8、关于《2023 年度内部控制测试评价工作方案》的议案；9、关于《2022 年度审计委员会工作报告》的议案；10、关于公司 2022 年度募集资金存放与使用情况的专项报告；11、关于公司 2023 年度申请银行综合授信额度并提供担保的议案；12、关于全资子公司向银行申请授信额度暨关联交易的议案。	审议通过全部议案，并同意将议案提交公司董事会审议。	无
2023-4-27	会议审议以下 3 项议案： 1、关于《2023 年第一季度报告》的议案； 2、关于使用募集资金置换预先投入自筹资金的议案； 3、关于修订《内部审计管理制度》的议案。	审议通过全部议案，并同意将议案提交公司董事会审议。	无
2023-8-29	会议审议关于《2023 年半年度报告》的议案。	审议通过议案，并同意将议案提交公司董事会审议。	无
2023-10-27	会议审议关于《2023 年第三季度报告》的议案。	审议通过议案，并同意将议案提交公司董事会审议。	无
2023-11-17	会议审议关于聘任 2023 年度会计师事务所的议案。	审议通过议案，并同意将议案提交公司董事会审议。	无

(三) 报告期内提名委员会召开 1 次会议

召开日期	会议内容	重要意见和建议	其他履行职责情况
2023-8-30	会议审议关于补选第八届董事会非独立董事的议案	审议通过议案，并同意将议案提交公司董事会审议。	无

(四) 报告期内薪酬与考核委员会召开 2 次会议

召开日期	会议内容	重要意见和建议	其他履行职责情况
------	------	---------	----------

2023-4-2	会议审议关于制订公司高级管理人员薪酬方案的议案。	审议通过议案，并同意将议案提交公司董事会审议。	无
2023-9-22	会议审议以下三项议案： 1、关于制定《董事、监事、高级管理人员薪酬考核管理办法》的议案；2、关于制定《副董事长薪酬方案》的议案；3、关于修订《高级管理人员薪酬方案》的议案。	审议通过全部议案，并同意将议案提交公司董事会审议。	无

(五) 存在异议事项的具体情况

适用 不适用

八、监事会发现公司存在风险的说明

适用 不适用

九、报告期末母公司和主要子公司的员工情况

员工情况

母公司在职员工的数量	22
主要子公司在职员工的数量	846
在职员工的数量合计	868
母公司及主要子公司需承担费用的离退休职工人数	11
专业构成	
专业构成类别	专业构成人数
生产人员	290
销售人员	380
技术人员	58
财务人员	40
行政人员	100
合计	868
教育程度	
教育程度类别	数量（人）
硕士及以上	29
大学本科	272
大学专科	281
高中及中专	144
初中及以下	142
合计	868

薪酬政策

适用 不适用

润滑油业务薪酬政策：

公司倡导以重视人才、绩效文化和关注成本效率为核心的薪酬管理理念，致力于为员工提供完善的、具有竞争力的全面薪酬体系，以及丰富多样的员工保障和关怀福利。

1.付薪原则：

统一润滑油业务的薪酬水平是基于岗位职责、个人能力、业绩水平，同时参考外部人才市场的薪酬数据与水平，结合公司的人力资源策略而确定的。

2.薪酬项目：

员工收入形式多样，可能涉及：基本工资、计件工资、绩效工资、绩效奖金、各项津贴/补贴/奖励以及年终绩效奖金等。因业务序列、岗位及岗位职级不同，薪酬结构亦有不同。

3.奖金及奖励：

年终绩效奖金：年终绩效奖金以员工年度业绩评估结果、公司年度业绩评估结果为发放依据，直接销售人员的年终绩效奖金发放办法参见当年度销售人员激励政策；

各类奖励，包括公司类奖励：特别认可奖、长期服务奖、优秀员工奖、内部推荐奖等，以及专门类奖励，包括销售类奖励和供应链类，针对优秀表现的团队及个人给予的奖励。

果品业务薪酬政策：

根据公司的经营战略和目标制订，员工薪酬主要由岗位技能为主的基本月薪、保障员工生活待遇的各类现金补贴、保障员工社会福利的住房公积金和社会保险金，以及根据工作目标完成情况进行考核的绩效奖金等构成。

（三）培训计划

适用 不适用

润滑油业务培训计划：

基于公司整体规划，结合业务开展及各部门培训需求的反馈情况，制定并实施面向各部门员工的年度培训计划。通过线上、线下、OMO 项目等丰富形式，开展包括合规培训、安全培训、制度培训、新员工训练营、岗位技能提升、专业知识、通用素养等方面的培训。提高员工的职业素质和工作技能，组织员工学习内控相关制度和企业文化，增强员工的工作责任心和使命感，从而更好的保证公司经营目标的实现。

2024 年培训计划如下：

1.入职引导：新员工入职时，通过面授与线上会议相结合的形式开展引导培训。培训内容包括：入职手续办理、文件签收、内外联络人、线上平台使用指引等；

2.新员工特训营：2 天集中线下培训，内容涵盖：CEO 沟通、品牌知识、合规培训、产品及技术培训、财务及 HR 沟通、实验室及工厂参观、销售技巧等；

2.线上学习（e-learning）：面向全体员工开放线上学习内容，包括企业知识、产品知识、技术知识、销售武器、公司政策及业务流程等课程内容；

3.通用素养类：定期以线上线下结合的形式，面向全体员工，开展职业安全、消防应急、合规、反贿赂、质量管理、职场技能、制度宣贯等培训；

4.专业技能类：

销售岗：销售技巧、销售管理能力、IOO 外派培训等

技术岗：技术工程师外派培训、T-lab 实验室人员能力提升等

- 供应链岗：各部门车间内部培训、岗位职业资格培训（取证）、质量工具培训等
- 财务岗：财务岗位人员能力提升等
- 人力资源岗：HR 专业技能提升培训
- IT 岗：信息安全、开发能力提升等
- 其他岗位培训

果品业务培训计划：

公司通过内部课程体系开发，结合必要的外部培训，建立了更加适合公司现状的培训机制，明确各层次员工的培训开发手段和培训重点，提高员工的职业素质和工作技能，并在日常工作中组织员工学习内控相关制度和企业文化，增强员工的工作责任心和使命感，从而更好的保证公司经营目标的实现。

（四）劳务外包情况

适用 不适用

劳务外包的工时总数	14144 小时
劳务外包支付的报酬总额	255,279 元

十、利润分配或资本公积金转增预案

（一）现金分红政策的制定、执行或调整情况

适用 不适用

根据中国证监会《关于进一步落实上市公司现金分红有关事项的通知》《上海证券交易所股票上市规则》《上市公司监管指引第 3 号——上市公司现金分红》的有关规定，公司已在《公司章程》中明确了利润分配的原则及形式、利润分配的具体条件和审议程序等事项。

2021 年 5 月 7 日，公司召开 2021 年第一次临时股东大会审议通过《关于公司未来三年（2021 年-2023 年）股东回报规划的议案》，该三年分红规划符合《公司章程》和《股东大会议事规则》的规定，决策程序和机制完备，独立董事履行了审议职责，充分保护了公司股东利益尤其是中小投资者利益。

经公司第八届董事会第十次会议、2022 年年度股东大会审议通过关于《2022 年度利润分配方案》的议案，经中兴财光华会计师事务所（特殊普通合伙）审计，公司 2022 年度实现的归属于上市公司股东的净利润为-8,422.24 万元，截至 2022 年 12 月 31 日公司累计未分配利润为-24,751.72 万元。根据《公司章程》中利润分配政策的相关规定，公司 2022 年度不进行利润分配，也不进行资本公积金转增股本。

（二）现金分红政策的专项说明

适用 不适用

(三) 报告期内盈利且母公司可供股东分配利润为正，但未提出现金利润分配方案预案的，公司应当详细披露原因以及未分配利润的用途和使用计划

适用 不适用

(四) 本报告期利润分配及资本公积金转增股本预案

适用 不适用

十一、 公司股权激励计划、员工持股计划或其他员工激励措施的情况及其影响

(一) 相关激励事项已在临时公告披露且后续实施无进展或变化的

适用 不适用

(二) 临时公告未披露或有后续进展的激励情况

股权激励情况

适用 不适用

其他说明

适用 不适用

员工持股计划情况

适用 不适用

其他激励措施

适用 不适用

(三) 董事、高级管理人员报告期内被授予的股权激励情况

适用 不适用

(四) 报告期内对高级管理人员的考评机制，以及激励机制的建立、实施情况

适用 不适用

经公司第八届董事会第十五次会议审议通过关于制定《董事、监事、高级管理人员薪酬考核管理办法》的议案，公司高级管理人员的考评机制严格按照相应管理办法执行。

十二、 报告期内的内部控制制度建设及实施情况

适用 不适用

根据《企业内部控制基本规范》及其配套指引的规定，公司结合行业特征及企业经营实际，建立健全了《内部控制评价手册》和《内部控制应用手册》，公司内部控制体系结构合理，内部控制制度框架符合财政部、中国证监会等五部委对于内部控制体系完整性、合理性、有效性的要求，能够适应公司管理和发展的需要。

审计委员会、内部审计部门共同组成公司的风险内控管理组织体系，对公司的内部控制管理进行监督与评价。公司的内部控制能够涵盖公司经营管理的的主要方面，不存在重大遗漏；纳入评价范围的单位、业务和事项以及高风险领域涵盖了公司经营管理的的主要方面，不存在重大遗漏；公司内部控制设计健全、合理，内部控制执行基本有效，不存在重大遗漏。公司根据通过内部控

制体系的运行、分析与评价，有效防范了经营管理中的风险，促进了内部控制目标的实现。

报告期内，公司内部控制整体运行良好，“三会”运作规范；决策程序和议事规则民主透明；管理层职责明确，经营管理合法合规，财务报告及相关信息真实完整。

公司董事会会议审议通过了公司《2023 年内部控制评价报告》，具体内容详见公司在上海证券报及上海证券交易所网站(www.sse.com.cn)披露的相关内容。

报告期内内部控制存在重大缺陷情况的说明

适用 不适用

十三、 报告期内对子公司的管理控制情况

适用 不适用

公司严格按照《公司章程》等相关要求，通过健全的内部管理，不断提升对子公司的管控水平，建立、完善有效的控制机制，提高公司整体运行效率和抗风险能力。

报告期内，公司通过股东大会、董事会、执行委员会、管理层的层层授权架构，加强管理制度建设，从公司规范运作、投融资决策、财务管理、风险防范等方面入手，细化内部审计制度、重大信息内部报告制度、对外担保管理制度、关联方资金往来管理制度等多项制度，持续完善管控制度体系建设能力。同时，公司充分利用自身的平台优势支持子公司扩大业务和市场，拓宽融资渠道，提升业务竞争力，实现企业共同发展。

十四、 内部控制审计报告的相关情况说明

适用 不适用

公司聘请毕马威华振会计师事务所（特殊普通合伙）对公司 2023 年度财务报告内部控制的有效性进行了审计，并出具了标准无保留意见的内控审计报告。详情可查阅公司同日刊登于上海证券交易所网站（www.sse.com.cn）的《2023 年度内部控制审计报告》。

是否披露内部控制审计报告：是

内部控制审计报告意见类型：标准的无保留意见

十五、 上市公司治理专项行动自查问题整改情况

无

十六、 其他

适用 不适用

经公司第八届董事会第六次会议、2023 年第一次临时股东大会审议通过《关于变更公司全称的议案》《关于变更公司注册资本的议案》《关于变更公司经营范围的议案》及《关于修订公司章程的议案》，公司于 2023 年 2 月 28 日完成相关事项的工商变更登记相关手续，并取得了新疆维吾尔自治区市场监督管理局换发的《营业执照》，公司名称由“新疆库尔勒香梨股份有限公司”变更为“统一低碳科技新疆股份有限公司”。

经公司第八届董事会第九次会议审议通过《关于拟变更公司证券简称的议案》，经公司申请，并经上海证券交易所办理，公司证券简称自 2023 年 3 月 20 日起，由“香梨股份”变更为“统一股份”，公司证券代码“600506”保持不变。

上述具体内容详见公司在《上海证券报》《证券时报》和上海证券交易所网站(www.sse.com.cn)披露的相关公告。

第五节 环境与社会 responsibility

一、环境信息情况

是否建立环境保护相关机制	是
报告期内投入环保资金（单位：万元）	148

（一）属于环境保护部门公布的重点排污单位的公司及其主要子公司的环保情况说明

√适用□不适用

公司的全资子公司统一石化的行业类别属于 2511 原油加工及石油制品制造行业，排污许可证属于登记管理。

公司主要污染物及处理情况：

废气：生产过程中产生的废气含少量挥发性有机物，经活性炭废气净化处理装置处理后达标排放，生产锅炉已完成低氮燃烧改造，氮氧化物达标排放；公司冬季取暖由厂内天然气锅炉供暖，废气达标排放；职工食堂排放一定量的炒菜油烟，经净化后达标排放。

废水：主要包括生活废水和生产废水。生活废水主要包括卫生间冲厕水、洗浴废水、食堂废水等，进入污水处理站处理达标排入市政管网；生产废水做危废处理。

危险废物：公司产生的危险废物主要包括实验室废物、含油杂物、含油废水、废油桶、墨盒及废活性炭、叉车废旧电瓶等，危险废物委托有危险废物处理资质的专业公司处理。

1. 排污信息

√适用□不适用

2023 年，根据《固定污染源排污许可分类管理名录（2019 年版）》，公司排污许可的管理类别发生变化，由重点管理变化为登记管理，公司已于 2023 年 5 月申请排污许可证注销，同时自主办理排污登记管理。

2. 防治污染设施的建设和运行情况

√适用 □不适用

公司通过自主研发及对外合作等方式，积极开展污染物源头削减及污染防治设施升级改造等工作，通过源头削减、过程管控及末端治理相结合的方式减少污染物排放。在污染防治设施运行方面，公司采取了三方面措施加强管理。首先，将“严禁未经许可停用环保设施”作为公司 HSE 不可违背条例，明确了环保设施运行管理的红线；其次，不断强化环保设施运行过程管理，确定了重点环保设施名单及重点环保工艺参数，结合装置运行平稳率对污染物排放实施前置管理，提升环保设施的运行稳定性与处理效率；最后，通过在线监测和手工检测相结合的方式对污染物排放水平进行监控，确保污染物稳定达标排放。

2023 年，公司为进一步强化环保设施管理，一方面对环保设施的环保性、经济性及标准符合

性进行审查，同时开展环保设施预先危险性分析以提升环保设施安全性，结合标准规范与国内外最佳实践，编制环保设施隐患排查表；另一方面重点对环保设施的安装调试、运行、变更及应急管理进行了深度审核，通过对审核发现问题进行原因剖析并制定改进措施，以进一步优化环保设施全生命周期管理。

3. 建设项目环境影响评价及其他环境保护行政许可情况

适用 不适用

在建设项目三同时方面，公司严格执行法律法规的相关要求，对新建项目开展了环境影响评价，并将评价文件中的环保措施落实在设计文件和工程施工中。为进一步强化建设项目环评及三同时管理，2023 年公司开发完善了项目环保管理计划（PEMP），针对各个项目逐一制定专项计划，在项目全生命周期各阶段实施分级督办，确保项目前期按时按质开展环保专项审查，以进一步提升环评及三同时工作质量。新建项目建成投运后，公司均按期办理了建设项目竣工环保自主验收手续，确保了建设项目生产合规。

4. 突发环境事件应急预案

适用 不适用

公司已根据《中华人民共和国环境保护法》《中华人民共和国突发事件应对法》和《企业事业单位突发环境事件应急预案备案管理办法(试行)》等规定编制了突发环境事件应急预案，并在相应的生态环境主管部门进行了备案。此外，公司制定了应急预案演练计划，定期对应急预案进行演练。

5. 环境自行监测方案

适用 不适用

在环境监测方面，公司按照法规及环保部门要求，积极推进在线监测监控系统建设并与环保监管部门联网，实现了环境监测的动态监测、实时监测。公司严格按照国家或地方污染物排放标准并根据排污单位自行监测技术指南要求制定了年度环境监测计划，通过外部委托监测和在线监测系统监测相结合的方式，对环保设施运行效果及三废排放情况进行日常监管，并通过内外部网站等方式公开了自行监测方案及污染物排放数据。为更好落实《土壤污染防治法》各项要求，公司每年对进行地下水点位及土壤点位进行委外手工检测，污染物全部达标。

6. 报告期内因环境问题受到行政处罚的情况

适用 不适用

7. 其他应当公开的环境信息

适用 不适用

（二）重点排污单位之外的公司环保情况说明

适用 不适用

(三) 有利于保护生态、防治污染、履行环境责任的相关信息

适用 不适用

2023 年公司制定了环保责任制、环境管理考核实施细则等程序文件，对环境保护工作实施监督管理。制定了全年培训计划，通过公司内部讲师及外聘专家相结合的方式有效保障了培训质量，培训内容涵盖水、气、声、固废、土壤、双碳等项目环保管理，为了确保培训取得实效，组织员工进行考察交流及完成个人课题的方式，做到了学以致用。为进一步提升全员环保意识和能力，公司组织了环境日、节能宣传以及全国低碳日的知识分享竞赛等活动。公司积极参加联合国契约组织及联合国第二十八届联合国气候变化大会，作为中国唯一企业代表发言分享了润滑油脱碳经验，成为第一个走进联合国的润滑油品牌。

(四) 在报告期内为减少其碳排放所采取的措施及效果

是否采取减碳措施	是
减少排放二氧化碳当量（单位：吨）	1,550.93
减碳措施类型（如使用清洁能源发电、在生产过程中使用减碳技术、研发生产助于减碳的新产品等）	正在实施光伏发电项目，生产设备全部更换为节能电机；技术研发针对新产品润滑油系列，引用再炼制原料应用，有效降低碳排放。

具体说明

适用 不适用

- 1、完成了工厂碳足迹ISO14064、水足迹ISO14046核查，制定了减碳策略、节水计划。
- 2、实现了国家级绿色工厂认证。
- 3、绝大部分润滑油产品实施了碳足迹ISO14067核查；正在推进产品水足迹核查。
- 4、通过了ISO50001认证，ISO20400认证，成立了可持续采购绿色低碳供应商联盟。

二、社会责任工作情况

(一) 是否单独披露社会责任报告、可持续发展报告或 ESG 报告

适用 不适用

具体内容详见公司在上海证券交易所网站 (<http://www.sse.com.cn>) 披露的 ESG 报告。

(二) 社会责任工作具体情况

适用 不适用

具体说明

适用 不适用

三、巩固拓展脱贫攻坚成果、乡村振兴等工作具体情况

适用 不适用

具体说明

适用 不适用

第六节 重要事项

一、承诺事项履行情况

(一) 公司实际控制人、股东、关联方、收购人以及公司等承诺相关方在报告期内或持续到报告期内的承诺事项

√适用 □不适用

承诺背景	承诺类型	承诺方	承诺内容	承诺时间	是否有履行期限	是否及时严格履行
收购报告书或权益变动报告书中所作承诺	解决同业竞争	昌源水务	1、本次股权变动完成后，本公司将不从事与上市公司相竞争的业务。本公司将对其它控股、实际控制的企业进行监督，并行使必要的权力，促使其遵守本承诺。本公司及其控股、实际控制的其他企业将来不会以任何形式直接或间接从事与上市公司相竞争的业务；2、本公司保证严格遵守中国证监会、证券交易所有关规章及《公司章程》等公司管理制度的规定，与其他股东一样平等的行使股东权利、履行股东义务，不利用大股东的地位谋取不当利益，不损害公司和其他股东的合法权益。	2011-7-29	否	是
	解决同业竞争	深圳建信	目前本公司及下属子公司主营业务与香梨股份未存在构成或可能构成竞争的情形。本公司将不直接或间接经营任何与香梨股份及其下属子公司经营的业务构成竞争或可能构成竞争的业务，也不参与投资任何与香梨股份生产的产品或经营的业务构成竞争或可能构成竞争的其他企业。如违反上述承诺，本公司愿意承担由此产生的全部责任，充分赔偿或补偿由此给上市公司造成的所有直接或间接损失。	2016-12-29	否	是
	解决关联交易	昌源水务	1、本次权益变动完成后，本公司将继续严格按照《公司法》等法律法规以及上市公司《公司章程》的有关规定行使股东权利或者董事权利，在股东大会以及董事会对有关涉及本公司事项的关联交易进行表决时，履行回避表决的义务；2、本次权益变动完成后，公司将尽量减少与上市公司之间的关联交易。在进行确有必要且无法规避的关联交易时，保证按市场化原则和公允价格进行公平操作，并按相关法律法规以及规范性文件的规定履行交易程序及信息披露义务。本公司和上市公司就相互间关联事务及交易所做出的任何约定及安排，均不妨碍对方为其自身利益、在市场同等竞争条件下与任何第三方进行业务往来或交易。	2011-7-29	否	是
	解决关联交	深圳建信	若公司与香梨股份之间发生关联交易，将严格按照有关法律法规做出明确约定，并按照有关信息披露要求充分披露，其关联交易价格也将严格依照市场经济原则，采取市场定价确定交易价格，充分保证上市公司的利益及其他投资	2016-12-29	否	是

	易		者的权益。如违反上述承诺，本公司愿意承担由此产生的全部责任，充分赔偿或补偿由此给上市公司造成的所有直接或间接损失。			
	其他	昌源水务	对上市公司“五分开”的承诺：1、保证上市公司人员独立；2、保证上市公司资产独立完整；3、保证上市公司的财务独立；4、保证上市公司机构独立；5、保证上市公司业务独立。	2011-7-29	否	是
	其他	深圳建信	关于保持上市公司独立性的承诺：1、保证上市公司人员独立；2、保证上市公司资产独立；3、保证上市公司财务独立；4、保证上市公司机构独立；5、保证上市公司业务独立。	2016-12-29	否	是
与重大资产重组相关的承诺	解决同业竞争	融盛投资	关于规范及避免同业竞争的承诺：1、本次交易完成后，本公司及下属企业所从事的业务与上市公司及其控制的企业的主营业务不存在同业竞争情形。2、本公司及下属企业将不会直接或间接经营或参与任何与上市公司及其控制的企业经营的业务构成或可能构成直接或间接竞争的业务，并避免在上市公司及其控制的企业以外的公司、企业增加投资以经营或参与任何与上市公司及其控制的企业经营的业务构成或可能构成直接或间接竞争的业务。3、如本公司或本公司下属企业获得任何与上市公司及其控制的企业主营业务构成或可能构成直接或间接竞争的新业务机会，本公司将立即书面通知上市公司，并尽力促使该业务机会按合理和公平的条款和条件首先提供予上市公司。上市公司放弃该等业务机会的，本公司及下属企业将在上市公司履行相关授权程序后方可从事。4、如本公司违反上述声明或承诺，本公司将承担及赔偿因此给上市公司及其控制的企业造成的一切损失。本承诺函自本次交易完成之日生效，有效期至本公司不再作为上市公司的控股股东（包括但不限于直接、间接或以其他方式控股上市公司）之日，或上市公司的股票不再于上海证券交易所上市之日（以两者中较早者为准）。	2021-11-24	否	是
	其他	融盛投资	关于填补回报的承诺：1、不越权干预上市公司经营管理活动，不侵占上市公司利益；2、自本承诺函出具日至本次交易完成前，如中国证监会做出关于填补回报措施及其承诺的其他新的监管规定，且上述承诺不能满足该等新监管规定时，本公司承诺届时按照中国证监会的最新规定出具补充承诺；3、若本公司违反上述承诺并给上市公司或其投资者造成损失的，本公司愿意依法承担对上市公司或其投资者的补偿责任。	2021-11-24	否	是
与再融资	股份限售	深圳建信	本次非公开发行认购的股份的限售期承诺：本次发行认购的发行人 A 股股份，自本次非公开发行完成之日起三十六个月内不进行转让。如相关监管机构对发行对象所认购股份锁定期及	2021-4-20	否	是

相关的承诺			/或免于要约收购中收购方应承诺锁定期的相关法律法规在本次非公开发行完成前发生调整，则锁定期应从其规定相应调整。发行对象所认购的发行人 A 股股份因发行人分配股票股利、资本公积转增股本等情形所衍生取得的股份亦应遵守上述股份锁定安排。发行对象因本次非公开发行 A 股所获得的发行人股份在锁定期届满后减持时，需遵守《中华人民共和国公司法》《中华人民共和国证券法》《上海证券交易所股票上市规则》等法律法规、规章、规范性文件以及发行人公司章程的相关规定。			
	其他	融盛投资	本次非公开发行股票定价基准日前六个月至本承诺出具之日，本公司未以任何方式减持本公司持有的公司股票；承诺出具日至本次非公开发行完成后六个月内，本公司将不会以任何方式减持持有的公司股票；本公司将严格按照国家法律、行政法规、中国证券监督管理委员会和上海证券交易所的有关规定及指引，依法行使股东权利，积极配合公司履行权益变动相关信息披露义务；本承诺为不可撤销承诺，本承诺自签署之日起对本公司具有约束力，若本公司违反上述承诺发生减持情况，则减持所得全部收益归公司所有，同时本公司将依法承担由此产生的法律责任。	2021-4-20	否	是
与再融资相关的承诺	解决同业竞争	中国信达	1.本公司依照《金融资产管理公司条例》等法律法规开展不良资产经营业务，除间接持有发行人股份外，本公司及下属公司没有直接或间接控制与香梨业务相关的企业股权、权益。2.本公司及下属公司不会直接或间接从事任何与发行人及其下属公司主营业务构成同业竞争或潜在同业竞争关系的生产与经营，亦不会主动投资任何与发行人及其下属公司主要经营业务构成同业竞争或潜在同业竞争关系的其他公司；本公司及下属公司如果基于不良资产业务取得与香梨业务相关的企业股权、权益的，本公司不会参与该等企业经营管理并将按照不良资产处置方案予以处置；本公司或本公司控制的其他公司获得的商业机会与发行人及其下属公司主营业务发生同业竞争或可能发生同业竞争的，本公司将立即通知发行人，并将该商业机会给予发行人，以避免与发行人及下属公司形成同业竞争或潜在同业竞争，以确保发行人利益不受损害。3.本公司及下属公司如果违反上述承诺导致发行人或其直接或间接控制公司损失的，该等损失由本公司承担赔偿责任。	2021-4-20	否	是
与再融资相	解决同业竞争	深圳建信	1.本公司不会直接或间接从事任何与发行人及其下属公司主营业务构成同业竞争或潜在同业竞争关系的生产与经营，亦不会主动投资任何与发行人及其下属公司主要经营业务构成同业竞争或潜在同业竞争关系的其他公司；本公司	2021-4-20	否	是

关的 承 诺	争		或本公司控制的其他公司获得的商业机会与发行人及其下属公司主营业务发生同业竞争或可能发生同业竞争的, 本公司将立即通知发行人, 并将该商业机会给予发行人, 以避免与发行人及下属公司形成同业竞争或潜在同业竞争, 以确保发行人利益不受损害。2. 本公司如果违反上述承诺导致发行人或其直接或间接控制公司损失的, 该等损失由本公司承担赔偿责任。			
	解决 同 业 竞 争	融 盛 投 资	1. 本公司不会直接或间接从事任何与发行人及其下属公司主营业务构成同业竞争或潜在同业竞争关系的生产与经营, 亦不会主动投资任何与发行人及其下属公司主要经营业务构成同业竞争或潜在同业竞争关系的其他公司; 本公司或本公司控制的其他公司获得的商业机会与发行人及其下属公司主营业务发生同业竞争或可能发生同业竞争的, 本公司将立即通知发行人, 并将该商业机会给予发行人, 以避免与发行人及下属公司形成同业竞争或潜在同业竞争, 以确保发行人利益不受损害。2. 本公司如果违反上述承诺导致发行人或其直接或间接控制公司损失的, 该等损失由本公司承担赔偿责任。	2021-4-20	否	是
	解 决 关 联 交 易	融 盛 投 资 深 圳 建 信 中 国 信 达	1. 在本公司间接持有发行人股份并对发行人具有重大影响期间, 本公司及本公司直接或间接控制的企业将减少、避免与发行人及其子公司不必要的关联交易; 对于必要的关联交易, 将严格遵守有关法律、法规、规范性文件和发行人章程的规定, 规范关联交易审议和披露程序, 本着公开、公平、公正的原则确定关联交易价格, 保证关联交易的公允性, 保证不会发生显失公平的关联交易或者通过关联交易损害发行人及其他股东的合法权益。2. 如因未履行有关减少和规范关联交易之承诺事项给发行人造成损失的, 本公司将向发行人依法承担赔偿责任。	2021-4-20	否	是
与 再 融 资 相 关 的 承 诺	其 他	融 盛 投 资 深 圳 建 信 中 国 信 达	关于保障香梨股份填补回报措施切实履行的承诺: 1、依照相关法律、法规及公司章程的有关规定行使股东权利, 不越权干预上市公司经营管理活动, 不侵占上市公司利益; 2、切实履行上市公司制定的有关填补回报的相关措施以及本公司对此作出的任何有关填补回报措施的承诺, 若本公司违反该等承诺并给上市公司或者投资者造成损失的, 本公司愿意依法承担对上市公司或者投资者的补偿责任; 3、自本承诺出具日至上市公司本次非公开发行 A 股股票实施完毕前, 若中国证监会作出关于填补回报措施及其承诺的其他新的监管规定的, 且上述承诺不能满足中国证监会该等规定时, 届时将按照中国证监会的最新规定出具补充承诺。作为填补回报措施相关责任主体之一, 上述承诺内容系本公司的真实意思表示, 本公司自愿接受监管机构、自律组织及社会公众的监督, 若违反	2021-4-20	否	是

		上述承诺或拒不履行上述承诺，本公司同意接受中国证监会和上交所等证券监管机构按照其制定或发布的有关规定、规则，对本公司作出相关处罚或采取相关管理措施。			
其他	公司董事高级管理人员	关于保障公司填补回报措施切实履行的承诺： 1、本人承诺忠实、勤勉地履行职责，维护公司和全体股东的合法权益；2、不无偿或以不公平条件向其他单位或者个人输送利益，也不采用其他方式损害公司利益；3、对本人的职务消费行为进行约束；4、不动用公司资产从事与本人履行职责无关的投资、消费活动；5、本人承诺在自身职责和权限范围内，全力促使公司董事会或者薪酬与考核委员会制定的薪酬制度与公司填补回报措施的执行情况相挂钩，并对公司董事会和股东大会审议的相关议案投票赞成（如有表决权）；6、如果公司拟实施股权激励，本人承诺在自身职责和权限范围内，全力促使公司拟公布的股权激励行权条件与公司填补回报措施的执行情况相挂钩，并对公司董事会和股东大会审议的相关议案投票赞成（如有表决权）；7、本人承诺，自本承诺出具日至公司本次非公开发行 A 股股票实施完毕前，若中国证监会作出关于填补回报措施及其承诺的其他新的监管规定的，且上述承诺不能满足中国证监会该等规定时，本人承诺届时将按照中国证监会的最新规定出具补充承诺；8、本人承诺切实履行公司制定的有关填补回报措施以及本人对此作出的任何有关填补回报措施的承诺，若本人违反该等承诺并给公司或者投资者造成损失的，本人愿意依法承担对公司或者投资者的补偿责任。作为填补回报措施相关责任主体之一，上述承诺内容系本人的真实意思表示，本人自愿接受监管机构、自律组织及社会公众的监督，若违反上述承诺或拒不履行上述承诺，本人同意中国证监会、上交所等证券监管机构按照其制定或发布的有关规定、规则对本人做出相关处罚或采取相关监管措施。	2021-4-20	否	是

(二) 公司资产或项目存在盈利预测，且报告期仍处在盈利预测期间，公司就资产或项目是否达到原盈利预测及其原因作出说明

已达到 未达到 不适用

2021 年，公司通过全资子公司上海西力科实业发展有限公司收购了统一石油化工有限公司 100% 股权、统一（陕西）石油化工有限公司 25% 股权、统一（无锡）石油制品有限公司 25% 股权（以下简称“标的公司”，根据公司与股权转让方签订的《重大资产购买及盈利预测补偿协议》，股权转让方承诺标的公司 2021 年、2022 年、2023 年实现的模拟合并财务报表的 EBITDA（假设统一石油化工有限公司按照上海西力科实业发展有限公司实际控制统一（无锡）石油制品有限公司和统一（陕西）石油化工有限公司的比例对两家子公司实施合并）分别为 14,051.51 万元，21,328.38 万元，24,494.78 万元（EBITDA 指扣除非经常性损益并加回统一石油化工有限公司自身单体商誉减值损失（如有）后的利润总额与利息费用及折旧摊销数额之和）。

根据中兴财光华会计师事务所（特殊普通合伙）出具的《关于统一石油化工有限公司 2021 年度业绩承诺实现情况说明的审核报告》（中兴财光华审专字（2022）第 211031 号），2021 年度统一石化经审计的 EBITDA 为 11,800.15 万元，加回本次重大资产购买财务顾问费用 2,637.74 万元的实际业绩为 14,437.88 万元，超过承诺数 14,051.51 万元，实现了 2021 年度业绩承诺。

根据中兴财光华会计师事务所（特殊普通合伙）出具的《关于统一石油化工有限公司 2022 年度业绩承诺实现情况说明的专项报告》（中兴财光华审专字（2023）第 211013 号），2022 年度统一石化经审计的 EBITDA 为-643.54 万元，未实现 2022 年度业绩承诺。

根据毕马威华振会计师事务所（特殊普通合伙）出具的《关于统一石油化工有限公司 2023 年度业绩承诺实现情况说明专项审核报告》（毕马威华振专字第 2400644 号），2023 年度统一石化经审计的 EBITDA 为 8,782.90 万元，未实现 2023 年度业绩承诺。

统一石化未实现 2023 年度业绩承诺的主要原因如下：

1、受俄乌战争、巴以冲突等国际事件影响，2023 年度国际原油价格继续高位波动，导致基础油、添加剂等统一石化主要原材料的价格虽然较 2022 年度略有下降但整体仍然处于高位，从而导致统一石化 2023 年度生产成本大幅高于重组时的预测水平。

2、受外部环境变化影响，2023 年度统一石化下游市场消费需求恢复缓慢、市场竞争逐渐加剧，导致其产品销量增长未能达到重组时的预测水平。

（三）业绩承诺的完成情况及其对商誉减值测试的影响

适用 不适用

业绩承诺的完成情况请参考第六节、（二）公司资产或项目存在盈利预测，且报告期仍处在盈利预测期间，公司就资产或项目是否达到原盈利预测及其原因作出说明。

统一石化未完成 2023 年的业绩承诺，其各商誉资产组的可收回金额参考中同华评估有限公司于 2024 年 4 月 11 日出具的《统一低碳科技(新疆)股份有限公司拟商誉减值测试涉及收购除统一(陕西)石油化工有限公司外统一石油化工有限公司形成的商誉相关的资产组组合可收回金额评估项目资产评估报告》（中同华评报字（2024）第 020459 号）和《统一低碳科技(新疆)股份有限公司拟商誉减值测试涉及的收购统一(陕西)石油化工有限公司形成的商誉相关的资产组组合可收回金额评估项目资产评估报告》（中同华评报字（2024）第 020460 号）确定。根据上述报告，统一石油化工有限公司的各商誉资产组的可回收金额分别为 108,980.52 万元和人民币 4,963.23 万元，包含商誉的资产组或资产组组合账面价值减去因评估增值产生的递延所得税负债的金额分别为 109,580.48 万元和 4,660.75 万元，商誉减值金额合计为 599.96 万元。

二、报告期内控股股东及其他关联方非经营性占用资金情况

适用 不适用

三、违规担保情况

适用 不适用

四、公司董事会对会计师事务所“非标准意见审计报告”的说明

适用 不适用

五、公司对会计政策、会计估计变更或重大会计差错更正原因和影响的分析说明

（一）公司对会计政策、会计估计变更原因及影响的分析说明

适用 不适用

（二）公司对重大会计差错更正原因及影响的分析说明

适用 不适用

（三）与前任会计师事务所进行的沟通情况
 适用 不适用

公司已就变更会计师事务所有关事宜与前任会计师事务所中兴财光华进行了充分沟通，中兴财光华对变更事宜无异议，并确认无任何有关变更会计师事务所的事宜须提请公司股东注意。前任及聘任会计师事务所将按照《中国注册会计师审计准则第 1153 号——前任注册会计师和后任注册会计师的沟通》和其他有关要求，积极做好沟通及配合工作。

（四）审批程序及其他说明
 适用 不适用

六、聘任、解聘会计师事务所情况

单位：万元币种：人民币

	原聘任	现聘任
境内会计师事务所名称	中兴财光华会计师事务所 (特殊普通合伙)	毕马威华振会计师事务所 (特殊普通合伙)
境内会计师事务所报酬	139.80	120
境内会计师事务所审计年限	8	1
境内会计师事务所注册会计师姓名	/	付强、苟建君
境内会计师事务所注册会计师审计服务的累计年限	/	1

	名称	报酬
内部控制审计会计师事务所	毕马威华振会计师事务所(特殊普通合伙)	20

聘任、解聘会计师事务所的情况说明
 适用 不适用

报告期内，经公司第八届董事会第十七次会议、第八届监事会第十二次会议及 2023 年第四次临时股东大会审议通过，同意聘任毕马威华振为公司 2023 年度年报审计和内控审计机构。该事项在经过股东大会审议前已经公司审计委员会审议通过，公司独立董事已对此事项发表了事前认可和独立意见。

具体内容详见公司于 2023 年 11 月 18 日、12 月 5 日在证券时报、上海证券报及上海证券交易所网站 (<http://www.sse.com.cn>) 披露的相关公告(公告编号：临 2023—58 号、临 2023—59 号、临 2023—61 号、临 2023-65 号公告)。

审计期间改聘会计师事务所的情况说明
 适用 不适用

审计费用较上一年度下降 20%以上(含 20%)的情况说明
 适用 不适用

七、面临退市风险的情况
(一) 导致退市风险警示的原因
 适用 不适用

(二) 公司拟采取的应对措施
 适用 不适用

(三) 面临终止上市的情况和原因
 适用 不适用

八、破产重整相关事项
 适用 不适用

九、重大诉讼、仲裁事项
 本年度公司有重大诉讼、仲裁事项 本年度公司无重大诉讼、仲裁事项

十、上市公司及其董事、监事、高级管理人员、控股股东、实际控制人涉嫌违法违规、受到处罚及整改情况
 适用 不适用

十一、报告期内公司及其控股股东、实际控制人诚信状况的说明
 适用 不适用

十二、重大关联交易
(一) 与日常经营相关的关联交易
1、 已在临时公告披露且后续实施无进展或变化的事项
 适用 不适用

2、 已在临时公告披露，但有后续实施的进展或变化的事项
 适用 不适用

3、 临时公告未披露的事项
 适用 不适用

(二) 资产或股权收购、出售发生的关联交易
1、 已在临时公告披露且后续实施无进展或变化的事项
 适用 不适用

事项概述	查询索引
2022 年 11 月 22 日，经公司执行委员会 2022 年第六次会议审议通过《关于拟将家合房产应收款债权进行评估后转让的议案》，公司	具体内容详见公司于 2023 年 4 月 4 日在证券时报、上海证券报及上海证券交易所网站 http:// www.sse.com.cn 披露的《关于转让新疆家合房地产开发有限责任公司债权的公告》

<p>聘请了具有期货和证券从业资格的评估师事务所将家合房产应收款债权予以评估，并以评估值 1701.05 万元的价格于 2022 年 12 月 3 日在新疆产权交易所公开挂牌对外转让。2023 年 3 月 22 日，公司收到新疆产权交易所反馈信息，关联方昌源水务为家合房产债权公开挂牌转让的唯一意向受让方，受让价格为挂牌价 1701.05 万元。2023 年 3 月 27 日，公司按产权交易程序与昌源水务签订《产权交易合同》。</p> <p>截至 2023 年 3 月 31 日，家合房产的债权转让款已全额收回。</p>	（公告编号：2023-20 号）。
---	-------------------

2、已在临时公告披露，但有后续实施的进展或变化的事项
 适用 不适用

3、临时公告未披露的事项
 适用 不适用

4、涉及业绩约定的，应当披露报告期内的业绩实现情况
 适用 不适用

业绩承诺的完成情况请参考第六节、一、承诺事项履行情况（二）公司资产或项目存在盈利预测，且报告期仍处在盈利预测期间，公司就资产或项目是否达到原盈利预测及其原因作出说明。

(三)共同对外投资的重大关联交易
1、已在临时公告披露且后续实施无进展或变化的事项
 适用 不适用

2、已在临时公告披露，但有后续实施的进展或变化的事项
 适用 不适用

3、临时公告未披露的事项
 适用 不适用

(四)关联债权债务往来
1、已在临时公告披露且后续实施无进展或变化的事项
 适用 不适用

事项概述	查询索引
2021 年 12 月 14 日，公司与深圳建信签订《资金支持协议》，协议约定在公司无法向其子公司提供足够资金以支付本次重组收购价款时，深圳建信应向公司分期提供总额不超过	具体内容详见公司于 2023 年 4 月 4 日、6 月 29 日在证券时报、上海证券

<p>65,000.00 万元（人民币）的借款。借款期限为借款资金实际到账之日起 3 年，利率为 8%/年（单利）。为担保公司的还款义务，昌源水务为公司提供连带责任保证担保，并将其持有的融盛投资 100% 股权质押予深圳建信。2021 年、2022 年，公司按《资金支持协议》协议约定分别向深圳建信借款 46,400.00 万元、3,600.00 万元，用于支付统一石化股权收购款，累计借款金额 50,000.00 万元。</p> <p>截至本报告期末，公司累计偿还深圳建信借款本金 33,000.00 万元，累计偿还利息 5,687.56 万元；公司对深圳建信的借款本金余额为 17,000.00 万元。</p>	报及上海证券交易所网站 http:// www.sse.com.cn 披露的相关公告（公告编号：2023-24 号和 2023-33 号）。
---	--

2、已在临时公告披露，但有后续实施的进展或变化的事项
 适用 不适用

3、临时公告未披露的事项
 适用 不适用

(五) 公司与存在关联关系的财务公司、公司控股财务公司与关联方之间的金融业务
 适用 不适用

(六) 其他
 适用 不适用

十三、重大合同及其履行情况
(一) 托管、承包、租赁事项
1、 托管情况
 适用 不适用

2、 承包情况
 适用 不适用

3、 租赁情况
 适用 不适用

(二) 担保情况
 适用 不适用

单位：元币种：人民币

公司对外担保情况（不包括对子公司的担保）														
担保方	担保方与上市公司的	被担保方	担保金	担保发生日期(协议签署日)	担保起始日	担保到期日	担保类型	担保物（如	担保是否已经履行完	担保是否逾期	担保逾期金额	反担保情况	是否为关联方	关联关系

	关系		额				有)	毕				担保	
无			-										
报告期内担保发生额合计(不包括对子公司的担保)												-	
报告期末担保余额合计(A)(不包括对子公司的担保)												-	
公司及其子公司对子公司的担保情况													
报告期内对子公司担保发生额合计												-44,781,856.02	
报告期末对子公司担保余额合计(B)												663,308,851.42	
公司担保总额情况(包括对子公司的担保)													
担保总额(A+B)												663,308,851.42	
担保总额占公司净资产的比例(%)												165.20	
其中:													
为股东、实际控制人及其关联方提供担保的金额(C)													
直接或间接为资产负债率超过70%的被担保对象提供的债务担保金额(D)													
担保总额超过净资产50%部分的金额(E)												462,545,873.80	
上述三项担保金额合计(C+D+E)												462,545,873.80	
未到期担保可能承担连带清偿责任说明												无	
担保情况说明												经公司第七届董事会第二十四次会议及2021年第二次临时股东大会审议通过《关于子公司向银行申请并购贷款并为子公司提供担保的议案》，公司通过全资子公司上海西力科以现金方式收购泰登投资、霍氏集团、威宁贸易分别持有的统一石化的100%股权，以及威宁贸易持有的统一(陕西)的25%股权、统一(无锡)25%股权，为支付本次重组的交易对价，西力科向上海银行申请授信额度为83,880.00万元并购贷款，放款金额为75,000.00万元，贷款期限为7年。贷款合同生效后，公司为上海西力科偿还并购贷款本息的义务提供连带责任保证担保；交易标的过户后，统一石化为西力科提供连带责任保证担保。具体情况详见公司于2021年11月25日在上海证券报和上海证券交易所网站 http:// www.sse.com.cn 披露的相关公告。	

(三) 委托他人进行现金资产管理的情况

1. 委托理财情况

(1) 委托理财总体情况

适用 不适用

其他情况

适用 不适用

(2) 单项委托理财情况

适用 不适用

其他情况 适用 不适用**(3) 委托理财减值准备** 适用 不适用**2. 委托贷款情况****(1) 委托贷款总体情况** 适用 不适用**其他情况** 适用 不适用**(2) 单项委托贷款情况** 适用 不适用**其他情况** 适用 不适用**(3) 委托贷款减值准备** 适用 不适用**3. 其他情况** 适用 不适用**(四) 其他重大合同** 适用 不适用

十四、募集资金使用进展说明

√适用 □不适用

(一) 募集资金整体使用情况

√适用 □不适用

单位：元

单位：元

募集资金来源	募集资金到位时间	募集资金总额	其中：超募资金金额	扣除发行费用后募集资金净额	募集资金承诺投资总额	调整后募集资金承诺投资总额 (1)	截至报告期末累计投入募集资金总额 (2)	截至报告期末累计投入进度 (%) (3)=(2)/(1)	本年度投入金额 (4)	本年度投入金额占比 (%) (5) = (4)/(1)	变更用途的募集资金总额
向特定对象发行股票	2022 年 12 月 14 日	307,082,582.73	0	292,146,129.39	292,146,129.39	不适用	292,251,527.93	100.04	292,251,527.93	100.04	0

注：上表中的募集资金投入金额大于募集资金净额主要系公司募集资金账户利息和手续费减免收入所致，相关金额合计人民币 105,398.54 元。

(二) 募投项目明细

√适用 □不适用

单位：元

项目名称	项目性质	是否涉及变更投向	募集资金来源	募集资金到位时间	是否使用超募资金	项目募集资金承诺投资总额	调整后募集资金投资总额 (1)	本年投入金额	截至报告期末累计投入募集资金总额 (2)	截至报告期末累计投入进度 (%) (3)=	项目达到预定可使用状态日期	是否已结项	投入进度是否符合计划的进度	投入进度未达计划的具体原因	本年实现的效益	本项目已实现的效益或者研发成果	项目可行性是否发生重大变化，如是，	节余金额
------	------	----------	--------	----------	----------	--------------	-----------------	--------	----------------------	-----------------------	---------------	-------	---------------	---------------	---------	-----------------	-------------------	------

)	(2)/(1)								请说 明具 体情 况	
补 充 流 动 资 金	其他	否	特 对 发 行 票	2022 年 12 月 14 日	否	292,1 46,12 9.39	不 适 用	292,2 51,52 7.93	292,2 51,52 7.93	100.0 4	不 适 用	否	是	不 适 用	不 适 用	不 适 用	否		0

(三) 报告期内募投变更或终止情况

适用 不适用

2023 年 2 月 3 日，经公司第八届董事会第七次会议、第八届监事会第七次会议决议通过，同意将募集资金的实施主体由公司变更为全资子公司统一石油化工有限公司，即公司将募集资金不超过 291,404,313.68 元以借款形式提供统一石油化工有限公司用于主营业务经营。

截至 2023 年 2 月 3 日，公司募集资金专户的开立和存储情况如下：

账户名称	开户银行名称	银行账号	金额（人民币元）
新疆库尔勒香梨股份有限公司	上海银行股份有限公司浦东分行	03005015773	2,150,241.11
统一石油化工有限公司	上海银行股份有限公司浦东分行	03005232537	291,404,313.68

(四) 报告期内募集资金使用的其他情况

1、 募集资金投资项目先期投入及置换情况

适用 不适用

公司非公开发行募集资金总额为 307,082,582.73 元，扣除与发行有关的不含税费用人民币 14,936,453.34 元，募集资金净额为人民币 292,146,129.39 元，全部用于补充流动资金。

2023 年 4 月 28 日，经公司第八届董事会第十一次会议决议通过，同意公司将募集资金 2,009,847.26 元（不含税）置换预先用于支付发行费用的自筹资金。

截至 2023 年 5 月 30 日，公司募集资金已按照公司募集资金使用计划支取完毕，募集资金专用账户已完成注销手续。

2、 用闲置募集资金暂时补充流动资金情况

适用 不适用

3、 对闲置募集资金进行现金管理，投资相关产品情况

适用 不适用

4、 用超募资金永久补充流动资金或归还银行贷款情况

适用 不适用

5、 其他

适用 不适用

十五、其他对投资者作出价值判断和投资决策有重大影响的重大事项的说明

适用 不适用

第七节 股份变动及股东情况

一、股本变动情况

(一) 股份变动情况表

1、 股份变动情况表

报告期内，公司股份总数及股本结构未发生变化。

2、 股份变动情况说明

适用 不适用

3、 股份变动对最近一年和最近一期每股收益、每股净资产等财务指标的影响（如有）

适用 不适用

4、 公司认为必要或证券监管机构要求披露的其他内容

适用 不适用

(二) 限售股份变动情况

适用 不适用

二、证券发行与上市情况

(一) 截至报告期内证券发行情况

适用 不适用

截至报告期内证券发行情况的说明（存续期内利率不同的债券，请分别说明）：

适用 不适用

(二) 公司股份总数及股东结构变动及公司资产和负债结构的变动情况

适用 不适用

(三) 现存的内部职工股情况

适用 不适用

三、股东和实际控制人情况

(一) 股东总数

截至报告期末普通股股东总数(户)	43,092
年度报告披露日前上一月末的普通股股东总数(户)	33,750
截至报告期末表决权恢复的优先股股东总数(户)	0
年度报告披露日前上一月末表决权恢复的优先股股东总数(户)	0

(二) 截至报告期末前十名股东、前十名流通股东（或无限售条件股东）持股情况表

单位:股

前十名股东持股情况（不含通过转融通出借股份）

股东名称 (全称)	报告期内增 减	期末持股数 量	比例 (%)	持有有限售 条件股份数 量	质押、标记或 冻结情况		股东性质
					股份 状态	数量	
深圳市建信投资发展有限公司	0	44,312,061	23.08	44,312,061	无	0	国有法人
新疆融盛投资有限公司	0	35,278,015	18.37	0	无	0	国有法人
方毓亮	3,754,500	3,754,500	1.96	0	无	0	境内自然人
石晓妍	-1,485,100	1,815,748	0.95	0	无	0	境内自然人
崔云侠	7,000	1,125,100	0.59	0	无	0	境内自然人
李宝卿	0	1,059,001	0.55	0	无	0	境内自然人
刘大学	988,500	988,500	0.51	0	无	0	境内自然人
李幻杰	900,000	900,000	0.47	0	无	0	境内自然人
饶欣宇	814,700	814,700	0.42	0	无	0	境内自然人
丁忠彪	-31,100	760,000	0.40	0	无	0	境内自然人
前十名无限售条件股东持股情况							
股东名称	持有无限售条件流 通股的数量	股份种类及数量					
		种类	数量				
新疆融盛投资有限公司	35,278,015	人民币普通股	35,278,015				
方毓亮	3,754,500	人民币普通股	3,754,500				
石晓妍	1,815,748	人民币普通股	1,815,748				
崔云侠	1,125,100	人民币普通股	1,125,100				
李宝卿	1,059,001	人民币普通股	1,059,001				
刘大学	988,500	人民币普通股	988,500				
李幻杰	900,000	人民币普通股	900,000				
饶欣宇	814,700	人民币普通股	814,700				
丁忠彪	760,000	人民币普通股	760,000				
前十名股东中回购专户情况 说明	无						
上述股东委托表决权、受托 表决权、放弃表决权的说明	无						
上述股东关联关系或一致行 动的说明	深圳建信间接控股新疆融盛，深圳建信与新疆融盛存在关联关系，属于一致行动人。除此之外，公司未知上述其他股东之间是否存在关联关系或属于一致行动人。						
表决权恢复的优先股股东及 持股数量的说明	无						

前十名股东参与转融通业务出借股份情况

适用 不适用

前十名股东较上期发生变化

适用 不适用

前十名有限售条件股东持股数量及限售条件

适用 不适用

单位：股

序号	有限售条件股东名称	持有的有限	有限售条件股份可上市交易情况	限售条件
----	-----------	-------	----------------	------

		售条件股份数量	可上市交易时间	新增可上市交易股份数量	
1	深圳市建信投资发展有限公司	44,312,061	2025-12-26	44,312,061	自公司 2021 年度非公开发行股票发行完成之日起 36 个月
上述股东关联关系或一致行动的说明		深圳建信间接控股新疆融盛，深圳建信与新疆融盛存在关联关系，属于一致行动人。			

(三) 战略投资者或一般法人因配售新股成为前 10 名股东

适用 不适用

四、控股股东及实际控制人情况

(一) 控股股东情况

1 法人

适用 不适用

名称	深圳市建信投资发展有限公司
单位负责人或法定代表人	张发勋
成立日期	1993 年 4 月 21 日
主要经营业务	一般经营项目：兴办实业（具体项目另行申报）；国内商业、物资供销业（不含专营、专控、专卖商品）；信息咨询（不含限制项目）；调查、评估、策划、企业组织设计和股份制设计；市场调查和交易信函；股票信用调查与信用评估；企业和项目筹资服务；企业财务及经营管理咨询；投资业务培训；进出口业务（按深贸进准字第[2001]0250 号经营）。
报告期内控股和参股的其他境内外上市公司的股权情况	无
其他情况说明	无

2 自然人

适用 不适用

3 公司不存在控股股东情况的特别说明

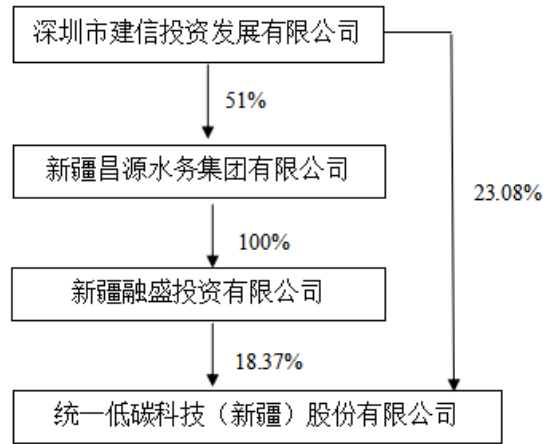
适用 不适用

4 报告期内控股股东变更情况的说明

适用 不适用

5 公司与控股股东之间的产权及控制关系的方框图

适用 不适用



(二) 实际控制人情况

1 法人

适用 不适用

名称	中华人民共和国财政部
----	------------

2 自然人

适用 不适用

3 公司不存在实际控制人情况的特别说明

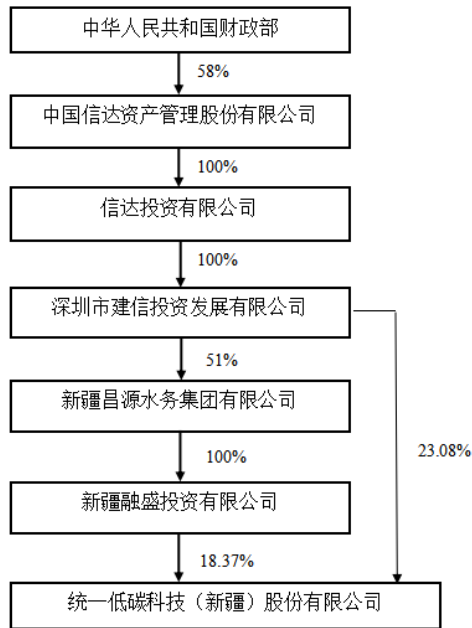
适用 不适用

4 报告期内公司控制权发生变更的情况说明

适用 不适用

5 公司与实际控制人之间的产权及控制关系的方框图

适用 不适用



6 实际控制人通过信托或其他资产管理方式控制公司

适用 不适用

(三) 控股股东及实际控制人其他情况介绍

适用 不适用

五、公司控股股东或第一大股东及其一致行动人累计质押股份数量占其所持公司股份数量比例达到 80%以上

适用 不适用

六、其他持股在百分之十以上的法人股东

适用 不适用

七、股份限制减持情况说明

适用 不适用

八、股份回购在报告期的具体实施情况

适用 不适用

第八节 优先股相关情况

适用 不适用

第九节 债券相关情况

一、企业债券、公司债券和非金融企业债务融资工具

适用 不适用

二、可转换公司债券情况

适用 不适用

第十节 财务报告

一、审计报告

适用 不适用

审计报告

毕马威华振审字第 2405137 号

统一低碳科技（新疆）股份有限公司全体股东：

一、审计意见

我们审计了后附的统一低碳科技（新疆）股份有限公司（以下简称“统一股份”）财务报表，包括 2023 年 12 月 31 日的合并及母公司资产负债表，2023 年度的合并及母公司利润表、合并及母公司现金流量表、合并及母公司股东权益变动表以及相关财务报表附注。

我们认为，后附的财务报表在所有重大方面按照中华人民共和国财政部颁布的企业会计准则（以下简称“企业会计准则”）的规定编制，公允反映了统一股份 2023 年 12 月 31 日的合并及母公司财务状况以及 2023 年度的合并及母公司经营成果和现金流量。

二、形成审计意见的基础

我们按照中国注册会计师审计准则（以下简称“审计准则”）的规定执行了审计工作。审计报告中的“注册会计师对财务报表审计的责任”部分进一步阐述了我们在这些准则下的责任。按照中国注册会计师职业道德守则，我们独立于统一股份，并履行了职业道德方面的其他责任。我们相信，我们获取的审计证据是充分、适当的，为发表审计意见提供了基础。

三、关键审计事项

收入确认	
请参阅财务报表附注“三、公司重要会计政策、会计估计”28所述的会计政策及“五、合并财务报表项目注释”36。	
关键审计事项	在审计中如何应对该事项
<p>统一股份主要从事润滑油等石油制品的生产和销售。2023年度，统一股份合并营业收入为人民币2,238,870,041.22 元。</p> <p>统一股份在客户取得相关商品的控制权时确认收入。根据与客户签订的销售合同条款和业务安排的不同，统一股份在将商品运送至客户指定的地点并取得客户签收单后，或将商品交付给物流承运商并取得其确认单后，认为相关商品的控制权已转移给客户，并确认销售收入。</p> <p>由于营业收入是统一股份的关键业绩指标之一，存在管理层为了达到特定目标或预期而提前或推迟确认收入时点的风险，因此我们将收入确认识别为关键审计事项。</p>	<p>与评价收入确认相关的审计程序中包括以下程序：</p> <ul style="list-style-type: none"> 了解 and 评价管理层与收入确认相关的关键财务报告内部控制的设计和运行有效性； 选取销售合同，检查与商品控制权转移相关的主要条款，评价统一股份的收入确认会计政策是否符合企业会计准则的要求； 核对财务系统收入记录与业务系统订单信息及发货记录的一致性，识别和调查异常的交易记录； 在抽样的基础上，将临近资产负债表日前后记录的收入核对至相关的销售订单、客户签收单或物流承运商确认单等支持性文件，以评价收入是否记录于恰当的会计期间； 查阅资产负债表日后的销售记录是否存在重大的销售退回，并检查相关支持性文件（如适用），以评价相关收入是否已记录于恰当的会计期间； 在抽样的基础上，就本年度的销售交易额及于资产负债表日的应收账款余额执行函证程序；及 选取符合特定风险标准的收入会计分录，向管理层询问作出这些会计分录的原因并检查相关支持性文件。

商誉减值	
请参阅财务报表附注“三、公司重要会计政策、会计估计”21 所述的会计政策及“五、合并财务报表项目注释”15。	
关键审计事项	在审计中如何应对该事项
<p>于 2023 年 12 月 31 日，统一股份的商誉账面原值为人民币 772,802,088.32 元，减值准备为人民币 55,627,258.10 元，账面价值为人民币 717,174,830.22 元。2023 年度，统一股份确认商誉减值损失人民币 5,999,640.86 元。</p> <p>统一股份管理层每年年度终了进行商誉减值测试，并将含有商誉的资产组的账面价值与其可收回金额进行比较，以确定是否需要计提减值。可收回金额根据资产组的公允价值减去处置费用后的净额与资产组的预计未来现金流量的现值两者之间较高者确定。确定预计未来现金流量的现值涉及重大的管理层判断，特别是对所采用的预测期收入增长率、稳定期收入增长率、未来经营利润率以及折现率的估计。</p> <p>由于商誉账面价值对于财务报表的重要性，同时商誉减值测试涉及管理层的重大判断和估计，这些判断和估计存在固有不确定性，可能受到管理层偏向的影响，我们将商誉减值确定为关键审计事项。</p>	<p>与评价商誉减值相关的审计程序中包括以下程序：</p> <ul style="list-style-type: none"> 了解并评价管理层与商誉减值相关的关键财务报告内部控制的设计和运行有效性； 评价管理层对资产组的识别、将商誉分配至资产组的方法以及确定可收回金额所采用的方法是否符合企业会计准则的要求； 基于我们对统一股份所处行业的了解，综合考虑相关资产组的历史经营情况和其他外部信息等，评价管理层在确定预计未来现金流量现值时所采用的预测期收入增长率、稳定期收入增长率和未来经营利润率的合理性； 利用本所估值专家的工作，评价管理层确定相关资产组预计未来现金流量现值时所采用估值方法及折现率和稳定期收入增长率的合理性； 对管理层采用的预测期收入增长率、稳定期收入增长率、未来经营利润率及折现率等关键假设进行敏感性分析，并考虑由此对财务报表所产生的影响以及是否存在管理层偏向的迹象； 将管理层在上一年度编制预计现金流量现值时所采用的关键假设与本年度的实际情况进行比较，以评价是否存在管理层偏向的迹象；及 考虑在财务报表中有关商誉的减值评估以及所采用的关键假设的披露是否符合企业会计准则的要求。

四、其他信息

统一股份管理层对其他信息负责。其他信息包括统一股份 2023 年年度报告中涵盖的信息，但不包括财务报表和我们的审计报告。

我们对财务报表发表的审计意见不涵盖其他信息，我们也不对其他信息发表任何形式的鉴证结论。

结合我们对财务报表的审计，我们的责任是阅读其他信息，在此过程中，考虑其他信息是否与财务报表或我们在审计过程中了解到的情况存在重大不一致或者似乎存在重大错报。

基于我们已执行的工作，如果我们确定其他信息存在重大错报，我们应当报告该事实。在这方面，我们无任何事项需要报告。

五、管理层和治理层对财务报表的责任

管理层负责按照企业会计准则的规定编制财务报表，使其实现公允反映，并设计、执行和维护必要的内部控制，以使财务报表不存在由于舞弊或错误导致的重大错报。

在编制财务报表时，管理层负责评估统一股份的持续经营能力，披露与持续经营相关的事项（如适用），并运用持续经营假设，除非统一股份计划进行清算、终止运营或别无其他现实的选择。

治理层负责监督统一股份的财务报告过程。

六、注册会计师对财务报表审计的责任

我们的目标是对财务报表整体是否不存在由于舞弊或错误导致的重大错报获取合理保证，并出具包含审计意见的审计报告。合理保证是高水平的保证，但并不能保证按照审计准则执行的审计在某一重大错报存在时总能发现。错报可能由于舞弊或错误导致，如果合理预期错报单独或汇总起来可能影响财务报表使用者依据财务报表作出的经济决策，则通常认为错报是重大的。

在按照审计准则执行审计工作的过程中，我们运用职业判断，并保持职业怀疑。同时，我们也执行以下工作：

- (1) 识别和评估由于舞弊或错误导致的财务报表重大错报风险，设计和实施审计程序以应对这些风险，并获取充分、适当的审计证据，作为发表审计意见的基础。由于舞弊可能涉及串通、伪造、故意遗漏、虚假陈述或凌驾于内部控制之上，未能发现由于舞弊导致的重大错报的风险高于未能发现由于错误导致的重大错报的风险。
- (2) 了解与审计相关的内部控制，以设计恰当的审计程序。
- (3) 评价管理层选用会计政策的恰当性和作出会计估计及相关披露的合理性。
- (4) 对管理层使用持续经营假设的恰当性得出结论。同时，根据获取的审计证据，就可能导致对统一股份持续经营能力产生重大疑虑的事项或情况是否存在重大不确定性得出结论。如果我们得出结论认为存在重大不确定性，审计准则要求我们在审计报告中提请报表使用者注意财务报表中的相关披露；如果披露不充分，我们应当发表非无保留意见。我们的结论基于截至审计报告日可获得的信息。然而，未来的事项或情况可能导致统一股份不能持续经营。

- (5) 评价财务报表的总体列报（包括披露）、结构和内容，并评价财务报表是否公允反映相关交易和事项。
- (6) 就统一股份中实体或业务活动的财务信息获取充分、适当的审计证据，以对财务报表发表审计意见。我们负责指导、监督和执行集团审计，并对审计意见承担全部责任。

我们与治理层就计划的审计范围、时间安排和重大审计发现等事项进行沟通，包括沟通我们在审计中识别出的值得关注的内部控制缺陷。

我们还就已遵守与独立性相关的职业道德要求向治理层提供声明，并与治理层沟通可能被合理认为影响我们独立性的所有关系和其他事项，以及相关的防范措施（如适用）。

从与治理层沟通过的事项中，我们确定哪些事项对本年财务报表审计最为重要，因而构成关键审计事项。我们在审计报告中描述这些事项，除非法律法规禁止公开披露这些事项，或在极少数情形下，如果合理预期在审计报告中沟通某事项造成的负面后果超过在公众利益方面产生的益处，我们确定不应在审计报告中沟通该事项。

毕马威华振会计师事务所 (特殊普通合伙)

中国注册会计师

付强（项目合伙人）

中国北京

苟建君

2024 年 4 月 12 日

二、财务报表
合并资产负债表

2023 年 12 月 31 日

编制单位:统一低碳科技(新疆)股份有限公司

单位:元币种:人民币

项目	附注	2023 年 12 月 31 日	2022 年 12 月 31 日
流动资产:			
货币资金	七、1	290,556,871.14	533,249,740.76
结算备付金			
拆出资金			
交易性金融资产	七、2		
衍生金融资产	七、3		
应收票据	七、4	76,055,544.65	27,434,945.91
应收账款	七、5	150,153,684.07	147,762,226.06
应收款项融资	七、7	42,168,122.28	21,668,987.16
预付款项	七、8	17,747,708.88	15,471,118.67
应收保费			
应收分保账款			
应收分保合同准备金			
其他应收款	七、9	5,684,988.15	22,684,065.01
其中: 应收利息	七、9	-	3,968,797.91
应收股利	七、9	-	-
买入返售金融资产			
存货	七、10	154,480,827.07	287,869,721.31
合同资产	七、6		
持有待售资产	七、11		
一年内到期的非流动资产	七、12		
其他流动资产	七、13	15,638,413.25	9,538,087.43
流动资产合计		752,486,159.49	1,065,678,892.31
非流动资产:			
发放贷款和垫款			
债权投资	七、14		
其他债权投资	七、15		
长期应收款	七、16		
长期股权投资	七、17		
其他权益工具投资	七、18		
其他非流动金融资产	七、19		
投资性房地产	七、20	56,795,594.80	33,932,166.71
固定资产	七、21	258,338,985.02	324,970,197.70
在建工程	七、22	8,623,072.49	3,833,965.20
生产性生物资产	七、23	37,306,919.61	40,767,191.14
油气资产	七、24		
使用权资产	七、25	14,895,427.76	35,955,019.93
无形资产	七、26	250,555,702.69	266,832,452.97
开发支出			
商誉	七、27	717,174,830.22	723,174,471.08
长期待摊费用	七、28		

递延所得税资产	七、29	27,413,184.84	15,055,818.45
其他非流动资产	七、30	1,000,000.00	1,000,000.00
非流动资产合计		1,372,103,717.43	1,445,521,283.18
资产总计		2,124,589,876.92	2,511,200,175.49
流动负债：			
短期借款	七、32	337,688,523.46	268,592,379.63
向中央银行借款			
拆入资金			
交易性金融负债	七、33		
衍生金融负债	七、34		
应付票据	七、35		
应付账款	七、36	133,659,403.66	87,356,960.47
预收款项	七、37	1,122,224.06	373,843.02
合同负债	七、38	40,391,310.53	33,985,931.26
卖出回购金融资产款			
吸收存款及同业存放			
代理买卖证券款			
代理承销证券款			
应付职工薪酬	七、39	44,575,334.49	51,545,644.33
应交税费	七、40	2,186,705.41	4,406,940.69
其他应付款	七、41	239,901,206.89	251,467,152.82
其中：应付利息	七、41		
应付股利	七、41		
应付手续费及佣金			
应付分保账款			
持有待售负债	七、42		
一年内到期的非流动负债	七、43	275,630,235.09	56,754,153.78
其他流动负债	七、44	3,540,316.25	5,998,881.48
流动负债合计		1,078,695,259.84	760,481,887.48
非流动负债：			
保险合同准备金			
长期借款	七、45	528,075,822.58	662,195,994.26
应付债券	七、46		
其中：优先股			
永续债			
租赁负债	七、47	15,055,742.14	35,967,613.28
长期应付款	七、48	36,000,000.00	500,000,000.00
长期应付职工薪酬	七、49		
预计负债	七、50		
递延收益	七、51	10,818,000.00	10,818,000.00
递延所得税负债	七、29	54,419,097.13	62,226,186.29
其他非流动负债	七、52	-	29,000,000.00
非流动负债合计		644,368,661.85	1,300,207,793.83
负债合计		1,723,063,921.69	2,060,689,681.31
所有者权益（或股东权益）：			
实收资本（或股本）	七、53	192,018,934.00	192,018,934.00
其他权益工具	七、54		
其中：优先股	七、54		

永续债	七、54		
资本公积	七、55	471,816,269.60	471,816,269.60
减：库存股	七、56		
其他综合收益	七、57		
专项储备	七、58		
盈余公积	七、59	34,192,504.86	34,192,504.86
一般风险准备			
未分配利润	七、60	-296,501,753.23	-247,517,214.28
归属于母公司所有者权益 (或股东权益) 合计		401,525,955.23	450,510,494.18
少数股东权益			
所有者权益（或股东权益）合计		401,525,955.23	450,510,494.18
负债和所有者权益（或 股东权益）总计		2,124,589,876.92	2,511,200,175.49

公司负责人：周恩鸿主管会计工作负责人：岳鹏会计机构负责人：马丽娜

母公司资产负债表

2023 年 12 月 31 日

编制单位：统一低碳科技（新疆）股份有限公司

单位：元币种：人民币

项目	附注	2023 年 12 月 31 日	2022 年 12 月 31 日
流动资产：			
货币资金		5,862,384.08	303,922,693.53
交易性金融资产			
衍生金融资产			
应收票据			
应收账款	十九、1		14,308,030.47
应收款项融资			
预付款项		573,811.63	495,525.24
其他应收款	十九、2	310,776,736.86	21,364,259.17
其中：应收利息	十九、2		
应收股利	十九、2		
存货		2,141,658.27	3,410,665.10
合同资产			
持有待售资产			
一年内到期的非流动资产			
其他流动资产		3,691,927.01	2,584,531.73
流动资产合计		323,046,517.85	346,085,705.24
非流动资产：			
债权投资			
其他债权投资			
长期应收款			
长期股权投资	十九、3	486,712,699.76	501,000,000.00
其他权益工具投资			
其他非流动金融资产			

投资性房地产		56,795,594.80	33,932,166.71
固定资产		12,926,008.60	41,228,044.21
在建工程			
生产性生物资产		37,306,919.61	40,767,191.14
油气资产			
使用权资产			
无形资产		26,768,091.16	27,797,633.20
开发支出			
商誉			
长期待摊费用			
递延所得税资产			
其他非流动资产			
非流动资产合计		620,509,313.93	644,725,035.26
资产总计		943,555,831.78	990,810,740.50
流动负债：			
短期借款			
交易性金融负债			
衍生金融负债			
应付票据			
应付账款			
预收款项		1,122,224.06	373,843.02
合同负债		2,362,453.29	2,010,007.82
应付职工薪酬		766,042.99	1,044,643.82
应交税费		69,825.09	636,917.03
其他应付款		25,545,234.13	3,120,158.62
其中：应付利息			
应付股利			
持有待售负债			
一年内到期的非流动负债		136,390,794.51	3,723,154.81
其他流动负债			204,412.93
流动负债合计		166,256,574.07	11,113,138.05
非流动负债：			
长期借款			
应付债券			
其中：优先股			
永续债			
租赁负债			
长期应付款		371,000,000.00	500,000,000.00
长期应付职工薪酬			
预计负债			
递延收益		10,818,000.00	10,818,000.00
递延所得税负债			
其他非流动负债			
非流动负债合计		381,818,000.00	510,818,000.00
负债合计		548,074,574.07	521,931,138.05
所有者权益（或股东权益）：			
实收资本（或股本）		192,018,934.00	192,018,934.00
其他权益工具			

其中：优先股			
永续债			
资本公积		471,816,269.60	471,816,269.60
减：库存股			
其他综合收益			
专项储备			
盈余公积		34,192,504.86	34,192,504.86
未分配利润		-302,546,450.75	-229,148,106.01
所有者权益（或股东权益）合计		395,481,257.71	468,879,602.45
负债和所有者权益（或股东权益）总计		943,555,831.78	990,810,740.50

公司负责人：周恩鸿主管会计工作负责人：岳鹏会计机构负责人：马丽娜

合并利润表

2023 年 1—12 月

单位：元币种：人民币

项目	附注	2023 年度	2022 年度
一、营业总收入		2,238,870,041.22	2,010,599,235.76
其中：营业收入	七、61（1）	2,238,870,041.22	2,010,599,235.76
利息收入			
已赚保费			
手续费及佣金收入			
二、营业总成本		2,301,941,349.72	2,172,675,667.29
其中：营业成本	七、61（1）	1,862,610,835.51	1,705,716,440.59
利息支出			
手续费及佣金支出			
退保金			
赔付支出净额			
提取保险责任准备金净额			
保单红利支出			
分保费用			
税金及附加	七、62	35,509,259.04	32,110,679.19
销售费用	七、63	196,935,077.95	193,665,057.67
管理费用	七、64	115,480,577.19	123,216,241.10
研发费用	七、65	17,848,157.75	24,870,970.94
财务费用	七、66	73,557,442.28	93,096,277.80
其中：利息费用	七、66	75,569,846.35	96,379,595.37
利息收入	七、66	2,040,020.83	3,749,146.45
加：其他收益	七、67	14,008,560.49	4,042,280.11
投资收益（损失以“－”号填列）	七、68	-	1,066,064.52
其中：对联营企业和合营企业的投资收益			
以摊余成本计量的金融资产终止确认收益			
汇兑收益（损失以“－”号填列）			

净敞口套期收益（损失以“-”号填列）	七、69		
公允价值变动收益（损失以“-”号填列）	七、70	29,000,000.00	119,000,000.00
信用减值损失（损失以“-”号填列）	七、71	-459,861.69	-24,480,305.31
资产减值损失（损失以“-”号填列）	七、72	-29,413,026.14	-54,224,006.70
资产处置收益（损失以“-”号填列）	七、73	-13,960,293.89	-658,666.05
三、营业利润（亏损以“-”号填列）		-63,895,929.73	-117,331,064.96
加：营业外收入	七、74	736,096.95	2,008,785.89
减：营业外支出	七、75	236,230.66	3,137,638.14
四、利润总额（亏损总额以“-”号填列）		-63,396,063.44	-118,459,917.21
减：所得税费用	七、76	-14,411,524.49	-34,237,493.14
五、净利润（净亏损以“-”号填列）		-48,984,538.95	-84,222,424.07
（一）按经营持续性分类			
1.持续经营净利润（净亏损以“-”号填列）		-48,984,538.95	-84,222,424.07
2.终止经营净利润（净亏损以“-”号填列）			
（二）按所有权归属分类			
1.归属于母公司股东的净利润（净亏损以“-”号填列）		-48,984,538.95	-84,222,424.07
2.少数股东损益（净亏损以“-”号填列）			
六、其他综合收益的税后净额			
（一）归属母公司所有者的其他综合收益的税后净额			
1.不能重分类进损益的其他综合收益			
（1）重新计量设定受益计划变动额			
（2）权益法下不能转损益的其他综合收益			
（3）其他权益工具投资公允价值变动			
（4）企业自身信用风险公允价值变动			
2.将重分类进损益的其他综合收益			
（1）权益法下可转损益的其他综合收益			
（2）其他债权投资公允价值变动			
（3）金融资产重分类计入其他综合收益的金额			
（4）其他债权投资信用减值准备			
（5）现金流量套期储备			

(6) 外币财务报表折算差额			
(7) 其他			
(二) 归属于少数股东的其他综合收益的税后净额			
七、综合收益总额		-48,984,538.95	-84,222,424.07
(一) 归属于母公司所有者的综合收益总额		-48,984,538.95	-84,222,424.07
(二) 归属于少数股东的综合收益总额			
八、每股收益：			
(一) 基本每股收益(元/股)		-0.2551	-0.5623
(二) 稀释每股收益(元/股)		-0.2551	-0.5623

公司负责人：周恩鸿 主管会计工作负责人：岳鹏 会计机构负责人：马丽娜

母公司利润表

2023 年 1—12 月

单位：元 币种：人民币

项目	附注	2023 年度	2022 年度
一、营业收入	十九、4	7,335,889.93	7,545,606.80
减：营业成本		8,943,856.18	11,047,888.93
税金及附加		584,574.59	735,210.83
销售费用		803,206.82	1,404,447.11
管理费用		29,104,324.84	8,534,281.76
研发费用		-	-
财务费用		18,302,547.86	37,275,500.47
其中：利息费用			
利息收入			
加：其他收益		3,299.08	26,779.23
投资收益（损失以“-”号填列）	十九、5		
其中：对联营企业和合营企业的投资收益			
以摊余成本计量的金融资产终止确认收益			
净敞口套期收益（损失以“-”号填列）			
公允价值变动收益（损失以“-”号填列）			
信用减值损失（损失以“-”号填列）		-6,409,521.37	-19,105,785.70
资产减值损失（损失以“-”号填列）		-16,180,614.37	-
资产处置收益（损失以“-”号填列）		-526,427.09	-
二、营业利润（亏损以“-”号填列）		-73,515,884.11	-70,530,728.77
加：营业外收入		117,654.50	-
减：营业外支出		115.13	2,802,647.65
三、利润总额（亏损总额以“-”号		-73,398,344.74	-73,333,376.42

填列)			
减：所得税费用		-	-
四、净利润(净亏损以“一”号填列)		-73,398,344.74	-73,333,376.42
(一)持续经营净利润(净亏损以“一”号填列)		-73,398,344.74	-73,333,376.42
(二)终止经营净利润(净亏损以“一”号填列)			
五、其他综合收益的税后净额			
(一)不能重分类进损益的其他综合收益			
1.重新计量设定受益计划变动额			
2.权益法下不能转损益的其他综合收益			
3.其他权益工具投资公允价值变动			
4.企业自身信用风险公允价值变动			
(二)将重分类进损益的其他综合收益			
1.权益法下可转损益的其他综合收益			
2.其他债权投资公允价值变动			
3.金融资产重分类计入其他综合收益的金额			
4.其他债权投资信用减值准备			
5.现金流量套期储备			
6.外币财务报表折算差额			
7.其他			
六、综合收益总额		-73,398,344.74	-73,333,376.42
七、每股收益：			
(一)基本每股收益(元/股)		-0.3822	-0.4896
(二)稀释每股收益(元/股)		-0.3822	-0.4896

公司负责人：周恩鸿主管会计工作负责人：岳鹏会计机构负责人：马丽娜

合并现金流量表
2023 年 1—12 月

单位：元币种：人民币

项目	附注	2023年度	2022年度
一、经营活动产生的现金流量：			
销售商品、提供劳务收到的现金		2,385,098,706.01	2,227,374,443.56
客户存款和同业存放款项净增加额			
向中央银行借款净增加额			
向其他金融机构拆入资金净增加额			
收到原保险合同保费取得的			

现金			
收到再保业务现金净额			
保户储金及投资款净增加额			
收取利息、手续费及佣金的现金			
拆入资金净增加额			
回购业务资金净增加额			
代理买卖证券收到的现金净额			
收到的税费返还		6,850,926.94	22,544,842.96
收到其他与经营活动有关的现金	七、78（1）	41,915,691.89	50,693,446.78
经营活动现金流入小计		2,433,865,324.84	2,300,612,733.30
购买商品、接受劳务支付的现金		1,582,819,882.31	1,774,404,380.73
客户贷款及垫款净增加额			
存放中央银行和同业款项净增加额			
支付原保险合同赔付款项的现金			
拆出资金净增加额			
支付利息、手续费及佣金的现金			
支付保单红利的现金			
支付给职工及为职工支付的现金		218,729,002.81	210,985,987.17
支付的各项税费		119,976,024.28	96,805,837.80
支付其他与经营活动有关的现金	七、78（1）	154,355,928.32	145,790,506.10
经营活动现金流出小计		2,075,880,837.72	2,227,986,711.80
经营活动产生的现金流量净额		357,984,487.12	72,626,021.50
二、投资活动产生的现金流量：			
收回投资收到的现金		17,010,540.00	259,500,000.00
取得投资收益收到的现金		0.00	1,066,064.52
处置固定资产、无形资产和其他长期资产收回的现金净额		1,795,226.27	127,184.26
处置子公司及其他营业单位收到的现金净额			
收到其他与投资活动有关的现金	七、78（2）		
投资活动现金流入小计		18,805,766.27	260,693,248.78
购建固定资产、无形资产和其他长期资产支付的现金		15,079,085.00	8,298,548.36
投资支付的现金		0.00	349,500,000.00
质押贷款净增加额			
取得子公司及其他营业单位支付的现金净额			
支付其他与投资活动有关的	七、78（2）	1,142,477.40	

现金			
投资活动现金流出小计		16,221,562.40	357,798,548.36
投资活动产生的现金流量净额		2,584,203.87	-97,105,299.58
三、筹资活动产生的现金流量：			
吸收投资收到的现金		0.00	293,984,692.33
其中：子公司吸收少数股东投资收到的现金			
取得借款收到的现金		268,550,570.96	281,113,588.88
收到其他与筹资活动有关的现金	七、78（3）	0.00	36,000,000.00
筹资活动现金流入小计		268,550,570.96	611,098,281.21
偿还债务支付的现金		805,679,513.28	233,097,281.84
分配股利、利润或偿付利息支付的现金		68,087,130.60	82,069,238.53
其中：子公司支付给少数股东的股利、利润			
支付其他与筹资活动有关的现金	七、78（3）	8,328,076.42	8,505,969.26
筹资活动现金流出小计		882,094,720.30	323,672,489.63
筹资活动产生的现金流量净额		-613,544,149.34	287,425,791.58
四、汇率变动对现金及现金等价物的影响		-1,847.85	-35,832.37
五、现金及现金等价物净增加额		-252,977,306.20	262,910,681.13
加：期初现金及现金等价物余额		533,249,740.76	270,339,059.63
六、期末现金及现金等价物余额		280,272,434.56	533,249,740.76

公司负责人：周恩鸿主管会计工作负责人：岳鹏会计机构负责人：马丽娜

母公司现金流量表
2023 年 1—12 月

单位：元币种：人民币

项目	附注	2023年度	2022年度
一、经营活动产生的现金流量：			
销售商品、提供劳务收到的现金		15,055,042.60	32,583,661.04
收到的税费返还		0.00	6,057,511.84
收到其他与经营活动有关的现金		4,017,347.67	7,296,765.22
经营活动现金流入小计		19,072,390.27	45,937,938.10
购买商品、接受劳务支付的现金		229.00	1,818,986.60
支付给职工及为职工支付的现金		4,386,646.42	6,704,157.73
支付的各项税费		837,120.28	818,082.36
支付其他与经营活动有关的现金		7,031,831.90	9,760,008.39

经营活动现金流出小计		12,255,827.60	19,101,235.08
经营活动产生的现金流量净额		6,816,562.67	26,836,703.02
二、投资活动产生的现金流量:			
收回投资收到的现金		17,010,540.00	
取得投资收益收到的现金			
处置固定资产、无形资产和其他长期资产收回的现金净额		281,000.00	
处置子公司及其他营业单位收到的现金净额			
收到其他与投资活动有关的现金			
投资活动现金流入小计		17,291,540.00	
购建固定资产、无形资产和其他长期资产支付的现金		498,482.00	920,809.52
投资支付的现金		0.00	36,000,000.00
取得子公司及其他营业单位支付的现金净额			
支付其他与投资活动有关的现金		306,404,313.68	
投资活动现金流出小计		306,902,795.68	36,920,809.52
投资活动产生的现金流量净额		-289,611,255.68	-36,920,809.52
三、筹资活动产生的现金流量:			
吸收投资收到的现金		0.00	293,984,692.33
取得借款收到的现金			
收到其他与筹资活动有关的现金		335,000,000.00	36,000,000.00
筹资活动现金流入小计		335,000,000.00	329,984,692.33
偿还债务支付的现金		330,000,000.00	0.00
分配股利、利润或偿付利息支付的现金		19,755,616.44	37,120,000.00
支付其他与筹资活动有关的现金		510,000.00	44,312.06
筹资活动现金流出小计		350,265,616.44	37,164,312.06
筹资活动产生的现金流量净额		-15,265,616.44	292,820,380.27
四、汇率变动对现金及现金等价物的影响			
五、现金及现金等价物净增加额		-298,060,309.45	282,736,273.77
加: 期初现金及现金等价物余额		303,922,693.53	21,186,419.76
六、期末现金及现金等价物余额		5,862,384.08	303,922,693.53

公司负责人：周恩鸿 主管会计工作负责人：岳鹏 会计机构负责人：马丽娜

合并所有者权益变动表

2023 年 1—12 月

单位:元币种:人民币

项目	2023 年度												少数 股东 权益	所有者 权益合 计	
	归属于母公司所有者权益														
	实收资本(或股 本)	其他权益工 具			资本公积	减： 库存 股	其他 综合 收益	专 项 储 备	盈 余 公 积	一 般 风 险 准 备	未 分 配 利 润	其 他			小 计
优 先 股		永 续 债	其 他												
一、上年年末余 额	192,018,934.00				471,816,269.60				34,192,504.86		-247,517,214.28		450,510,494.18		450,510,494.18
加：会计政策变 更															
前期差错 更正															
其他															
二、本年期初余 额	192,018,934.00				471,816,269.60				34,192,504.86		-247,517,214.28		450,510,494.18		450,510,494.18
三、本期增减变 动金额(减少以 “-”号填列)											-48,984,538.95		-48,984,538.95		-48,984,538.95
(一)综合收益 总额											-48,984,538.95		-48,984,538.95		-48,984,538.95
(二)所有者投 入和减少资本															
1. 所有者投入 的普通股															
2. 其他权益工 具持有者投入 资本															
3. 股份支付计 入所有者权益															

的金额														
4. 其他														
(三)利润分配														
1. 提取盈余公 积														
2. 提取一般风 险准备														
3. 对所有者(或 股东)的分配														
4. 其他														
(四)所有者权 益内部结转														
1. 资本公积转 增资本(或股 本)														
2. 盈余公积转 增资本(或股 本)														
3. 盈余公积弥 补亏损														
4. 设定受益 计划变动额 结转留存收 益														
5. 其他综合收 益结转留存收 益														
6. 其他														
(五)专项储备														
1. 本期提取														
2. 本期使用														
(六)其他														
四、本期期末余 额	192,018,934.00				471,816,269.60				34,192,504.86	-296,501,753.23		401,525,955.23		401,525,955.23

项目	2022 年度												少数 股东 权益	所有者权益合 计	
	归属于母公司所有者权益														
	实收资本(或股 本)	其他权益工 具			资本公积	减： 库存 股	其 他 综 合 收 益	专 项 储 备	盈 余 公 积	一 般 风 险 准 备	未 分 配 利 润	其 他			小 计
优 先 股		永 续 债	其 他												
一、上年年末余 额	147,706,873.00				223,982,201.21				34,192,504.86		-163,294,790.21		242,586,788.86		242,586,788.86
加：会计政策变 更															
前期差错 更正															
其他															
二、本年期初余 额	147,706,873.00				223,982,201.21				34,192,504.86		-163,294,790.21		242,586,788.86		242,586,788.86
三、本期增减变 动金额（减少以 “-”号填列）	44,312,061.00				247,834,068.39			0			-84,222,424.07		207,923,705.32		207,923,705.32
（一）综合收益 总额											-84,222,424.07		-84,222,424.07		-84,222,424.07
（二）所有者投 入和减少资本	44,312,061.00				247,834,068.39								292,146,129.39		292,146,129.39
1. 所有者投入 的普通股	44,312,061.00				247,834,068.39								292,146,129.39		292,146,129.39
2. 其他权益工 具持有者投入 资本															
3. 股份支付计 入所有者权益 的金额															
4. 其他															
（三）利润分配															
1. 提取盈余公															

积															
2. 提取一般风险准备															
3. 对所有者(或股东)的分配															
4. 其他															
(四)所有者权益内部结转															
1. 资本公积转增资本(或股本)															
2. 盈余公积转增资本(或股本)															
3. 盈余公积弥补亏损															
4. 设定受益计划变动额结转留存收益															
5. 其他综合收益结转留存收益															
6. 其他															
(五)专项储备															
1. 本期提取															
2. 本期使用															
(六)其他															
四、本期期末余额	192,018,934.00				471,816,269.60				34,192,504.86				-247,517,214.28	450,510,494.18	450,510,494.18

公司负责人：周恩鸿主管会计工作负责人：岳鹏会计机构负责人：马丽娜

母公司所有者权益变动表

2023 年 1—12 月

单位:元币种:人民币

项目	2023 年度										
	实收资本(或股本)	其他权益工具			资本公积	减：库存股	其他综合收益	专项储备	盈余公积	未分配利润	所有者权益合计
		优先股	永续债	其他							
一、上年年末余额	192,018,934.00				471,816,269.60				34,192,504.86	-229,148,106.01	468,879,602.45
加：会计政策变更											
前期差错更正											
其他											
二、本年期初余额	192,018,934.00				471,816,269.60				34,192,504.86	-229,148,106.01	468,879,602.45
三、本期增减变动金额（减少以“－”号填列）										-73,398,344.74	-73,398,344.74
（一）综合收益总额										-73,398,344.74	-73,398,344.74
（二）所有者投入和减少资本											
1. 所有者投入的普通股											
2. 其他权益工具持有者投入资本											
3. 股份支付计入所有者权益的金额											
4. 其他											
（三）利润分配											
1. 提取盈余公											

积											
2. 对所有者(或股东)的分配											
3. 其他											
(四) 所有者权益内部结转											
1. 资本公积转增资本(或股本)											
2. 盈余公积转增资本(或股本)											
3. 盈余公积弥补亏损											
4. 设定受益计划变动额结转留存收益											
5. 其他综合收益结转留存收益											
6. 其他											
(五) 专项储备											
1. 本期提取											
2. 本期使用											
(六) 其他											
四、本期期末余额	192,018,934.00				471,816,269.60			34,192,504.86	-302,546,450.75	395,481,257.71	

项目	2022 年度										
	实收资本(或股本)	其他权益工具			资本公积	减：库存股	其他综合收益	专项储备	盈余公积	未分配利润	所有者权益合计
		优先股	永续债	其他							

一、上年年末余额	147,706,873.00			223,982,201.21				34,192,504.86	-155,814,729.59	250,066,849.48
加：会计政策变更										
前期差错更正										
其他										
二、本年期初余额	147,706,873.00			223,982,201.21				34,192,504.86	-155,814,729.59	250,066,849.48
三、本期增减变动金额(减少以“—”号填列)	44,312,061.00			247,834,068.39			0	-73,333,376.42	218,812,752.97	
(一)综合收益总额								-73,333,376.42	-73,333,376.42	
(二)所有者投入和减少资本	44,312,061.00			247,834,068.39			0	0	292,146,129.39	
1.所有者投入的普通股	44,312,061.00			247,834,068.39					292,146,129.39	
2.其他权益工具持有者投入资本										
3.股份支付计入所有者权益的金额										
4.其他										
(三)利润分配										
1.提取盈余公积										
2.对所有者(或股东)的分配										
3.其他										
(四)所有者权益内部结转										
1.资本公积转增资本(或股本)										

2. 盈余公积转增资本（或股本）											
3. 盈余公积弥补亏损											
4. 设定受益计划变动额结转留存收益											
5. 其他综合收益结转留存收益											
6. 其他											
（五）专项储备											
1. 本期提取											
2. 本期使用											
（六）其他											
四、本期期末余额	192,018,934.00				471,816,269.60				34,192,504.86	-229,148,106.01	468,879,602.45

公司负责人：周恩鸿主管会计工作负责人：岳鹏会计机构负责人：马丽娜

三、公司基本情况

1. 公司概况

√适用□不适用

统一低碳科技（新疆）股份有限公司(以下简称“统一股份”或“本公司”或“本集团”)系经新疆维吾尔自治区人民政府（新政函[1999]164号）批准，由新疆巴音郭楞蒙古自治州沙依东园艺场、库尔勒市库尔楚园艺场、哈密中农科发展有限公司、新疆库尔勒人和农场农工贸有限责任公司、新疆和硕新农种业科技有限责任公司共同发起设立，于1999年11月18日注册登记，取得新疆维吾尔自治区工商行政管理局核发的《营业执照》。

2021年10月11日，经第七届董事会第二十二次会议审议通过《关于对外投资设立全资子公司的议案》，2021年10月20日，通过新设立的方式成立子公司上海西力科实业发展有限公司(以下简称“上海西力科”)。

2021年11月，本公司、上海西力科与泰登投资控股有限公司（以下简称“泰登”）、威宁贸易有限公司（以下简称“威宁”）、霍氏集团控股有限公司（以下简称“霍氏集团”）、泰登亚洲控股有限公司（以下简称“泰登担保”）、霍振祥、霍玉芹、谭秀花、霍建民签订《重大资产购买及盈利预测补偿协议》，协议约定，上海西力科以现金支付的方式向泰登、威宁和霍氏集团收购其分别持有的统一石油化工有限公司(以下简称“统一石化”)92.2119%股权、5.0405%股权和2.7476%股权；同时，以支付现金的方式向威宁收购其持有的统一（陕西）石油化工有限公司(以下简称“统一陕西”)25%股权及统一（无锡）石油制品有限公司(以下简称“统一无锡”)25%股权，本次重组完成后，本公司通过上海西力科取得统一石化、统一陕西和统一无锡100%股权。本次重组整体作价139,800万元。

2021年4月20日，经第七届董事会第十五次会议审议通过了《关于公司符合非公开发行股票条件的议案》《关于《新疆库尔勒香梨股份有限公司非公开发行股票的方案》的议案》《关于提请股东大会批准深圳市建信投资发展有限公司及其一致行动人免于发出收购要约的议案》等非公开发行A股股票相关的议案，确定非公开发行的股票数量为44,312,061股，全部由深圳市建信投资发展有限公司(以下简称“深圳建信”)以现金方式认购，认购金额为307,082,582.73元。2022年10月31日，中国证券监督管理委员会发行审核委员会对发行人申请的非公开发行股票事项进行了审核。2022年11月18日，中国证券监督管理委员会出具了《关于核准新疆库尔勒香梨股份有限公司非公开发行股票的批复》（证监许可（2022）2837号），同意本公司非公开发行股票的申请。经本次发行，注册资本及实收资本（股本）变更为人民币192,018,934.00元。2022年12月26日，本公司在中国证券登记结算有限公司上海分公司完成了本次非公开发行新增股份登记事项。

截至2022年12月15日止，本公司共计募集货币资金人民币307,082,582.73元，扣除与发行有关的费用（不含增值税）人民币14,936,453.34元，本公司实际募集资金净额为人民币292,146,129.39元，其中计入股本人民币44,312,061.00元，计入资本公积人民币247,834,068.39

元。

本公司的控股股东由新疆融盛投资有限公司(以下简称“融盛投资”)变更为深圳建信,直接控股比例为 23.08%,公司实际控制人为中华人民共和国财政部。

2022 年 12 月 28 日,经第八届董事会第六次会议审议,为了体现本公司更广阔的业务内涵和发展前景,适应本公司经营管理及业务发展需要,进一步强化企业形象与品牌价值,确保本公司战略意图的顺利实施并反映未来发展格局,经本公司慎重论证和研究,综合考虑公司战略定位、主营业务等因素,决议将公司名称变更为“统一低碳科技(新疆)股份有限公司”。

2023 年 2 月 28 号完成工商变更,名称变更为统一低碳科技(新疆)股份有限公司,统一社会信用代码 91650000718901406B

组织形式:其他股份有限公司(上市)

注册地址:新疆巴州库尔勒市圣果路圣果名苑

总部地址:新疆巴州库尔勒市圣果路圣果名苑

营业期限:1999 年 11 月 18 日至长期

注册资本:人民币 192,018,934.00 元

法定代表人:周恩鸿

本集团系润滑油生产制造企业,主要从事的石油化工业务包括:

- (1)润滑油销售;
- (2)石油制品制造(不含危险化学品);
- (3)专用化学产品销售(不含危险化学品)等。

母公司经营范围:

润滑油销售;石油制品制造(不含危险化学品);专用化学产品销售(不含危险化学品);技术服务、技术开发、技术咨询、技术交流、技术转让、技术推广;碳减排、碳转化、碳捕捉、碳封存技术研发;新材料技术研发;会议及展览服务;信息咨询服务(不含许可类信息咨询服务);以自有资金从事投资活动;供应链管理服务;互联网销售(除销售需要许可的商品);工业互联网数据服务;数据处理和存储支持服务;人工智能行业应用系统集成服务;信息系统集成服务;新材料技术推广服务;环保咨询服务;销售代理;采购代理服务;广告发布;企业管理咨询;食用农产品零售;食用农产品批发;水果种植;坚果种植;棉花收购;棉、麻销售;土地使用权租赁;土地整治服务;普通货物仓储服务(不含危险化学品等需许可审批的项目);非居住房地产租赁;租赁服务(不含许可类租赁服务)。(除依法须经批准的项目外,凭营业执照依法自主开展经营活动)。

子公司上海西力科主要经营:

一般项目:润滑油销售;专用化学产品销售(不含危险化学品);石油制品销售(不含危险化学品);新材料技术研发;技术服务、技术开发、技术咨询、技术交流、技术转让、技术推广;企业管理;组织文化艺术交流活动;软件开发;货物进出口;技术进出口;园林绿化工程施工(除

依法须经批准的项目外，凭营业执照依法自主开展经营活动)。

孙公司统一石化主要经营：生产、批发润滑油、润滑脂、防冻液、石油化工产品、刹车油、汽车专用养护、清洗用品；开发润滑油、润滑脂、防冻液、石油化工产品、刹车油、汽车专用养护、清洗用品；电脑平面设计；提供自产产品的技术转让、技术咨询、技术服务；销售自产产品：润滑油、润滑脂、刹车油、防冻液、基础油（包括 150SN、150N、230N、250N、70N、150BS、500SN、600SN、600N、500N）、添加剂、汽车专用养护、清洗用品的佣金代理（拍卖除外）和批发（前述佣金代理和批发仅限于国内）；技术开发、技术转让、技术咨询和技术服务；货物进出口；技术进出口；代理进出口（上述涉及配额许可证管理、专项规定管理的商品按照国家有关规定办理）；批发车用尿素、汽车尾气处理材料、大气环保材料、玻璃水、电动车电池、纺织、服装、鞋帽、日用品 2022 年年度报告 94/196 用百货、通讯设备及辅助设备、汽车用品、摩托车及零配件；商务信息咨询；企业管理咨询；企业策划、设计；设计、制作、代理、发布广告；销售消毒用品（不含危险化学品）。（市场主体依法自主选择经营项目,开展经营活动；该企业于 2003 年 04 月 04 日前为内资企业,于 2003 年 04 月 04 日变更为外商投资企业。依法须经批准的项目,经相关部门批准后依批准的内容开展经营活动；不得从事国家和本市产业政策禁止和限制类项目的经营活动。）

本公司 2023 年度纳入合并范围的子公司共 8 户，本公司本年度合并范围比上年度相比无变化。详见本节“十、在其他主体中的权益披露”。

本财务报告于 2024 年 4 月 12 日经董事会批准报出。

四、财务报表的编制基础

1.编制基础

本集团财务报表以持续经营假设为基础，根据实际发生的交易和事项，按照财政部于 2006 年 2 月 15 日及以后颁布的《企业会计准则——基本准则》和各项具体会计准则、企业会计准则应用指南、企业会计准则解释及其他相关规定（以下合称“企业会计准则”），以及中国证券监督管理委员会《公开发行证券的公司信息披露编报规则第 15 号——财务报告的一般规定》（2014 年修订）的披露规定编制。

根据企业会计准则的相关规定，本集团会计核算以权责发生制为基础。除某些金融工具外，本财务报表均以历史成本为计量基础。持有待售的非流动资产，按公允价值减去预计费用后的金额，以及符合持有待售条件时的原账面价值，取两者孰低计价。资产如果发生减值，则按照相关规定计提相应的减值准备。

2.持续经营

√适用□不适用

公司自本报告期末至少 12 个月内具备持续经营能力，无影响持续经营能力的重大事项。

五、重要会计政策及会计估计

具体会计政策和会计估计提示：

√适用 □不适用

本公司会计政策和会计估计均按照会计准则的要求确定，以下披露内容已涵盖本公司根据实际生产经营特点采用的具体会计政策和会计估计。

1. 遵循企业会计准则的声明

本财务报表符合企业会计准则的要求，真实、完整地反映了本公司 2023 年 12 月 31 日的合并及母公司财务状况以及自 2023 年 1 月 1 日至 2023 年 12 月 31 日止期间的合并及母公司的经营成果及现金流量。

2. 会计期间

本集团会计年度采用公历年度，即每年自 1 月 1 日起至 12 月 31 日止。

3. 营业周期

适用 不适用

营业周期是指本集团从购买用于加工的资产起至实现现金或现金等价物的期间。本集团主要业务的营业周期通常小于 12 个月。

4. 记账本位币

本公司的记账本位币为人民币。

5. 重要性标准确定方法和选择依据

适用 不适用

项目	重要性标准
财务报表及附注	总资产的 1%，约 2,125 万元

6. 同一控制下和非同一控制下企业合并的会计处理方法

适用 不适用

本集团取得对另一个或多个企业(或一组资产或净资产)的控制权且其构成业务的，该交易或事项构成企业合并。企业合并分为同一控制下企业合并和非同一控制下企业合并。

对于非同一控制下的交易，购买方在判断取得的资产组合等是否构成一项业务时，将考虑是否选择采用“集中度测试”的简化判断方式。如果该组合通过集中度测试，则判断为不构成业务。如果该组合未通过集中度测试，仍应按照业务条件进行判断。

当本集团取得了不构成业务的一组资产或净资产时，应将购买成本按购买日所取得各项可辨认资产、负债的相对公允价值基础进行分配，不按照以下企业合并的会计处理方法进行处理。

(1) 同一控制下的企业合并

参与合并的企业在合并前后均受同一方或相同的多方最终控制，且该控制并非暂时性的，为同一控制下的企业合并。同一控制下的企业合并，在合并日取得对其他参与合并企业控制权的一方为合并方，参与合并的其他企业为被合并方。合并日，是指合并方实际取得对被合并方控制权的日期。

合并方取得的资产和负债均按合并日在被最终控制方的账面价值计量。合并方取得的净资产账面价值与支付的合并对价账面价值(或发行股份面值总额)的差额,调整资本公积中的股本溢价;资本公积中的股本溢价不足以冲减的,调整留存收益。

合并方为进行企业合并发生的直接相关费用,于发生时计入当期损益。

(2)非同一控制下的企业合并

参与合并的企业在合并前后不受同一方或相同的多方最终控制的,为非同一控制下的企业合并。非同一控制下的企业合并,在购买日取得对其他参与合并企业控制权的一方为购买方,参与合并的其他企业为被购买方。购买日,是指为购买方实际取得对被购买方控制权的日期。

对于非同一控制下的企业合并,合并成本包含购买日购买方为取得对被购买方的控制权而付出的资产、发生或承担的负债以及发行的权益性证券的公允价值,为企业合并发生的审计、法律服务、评估咨询等中介费用以及其他管理费用于发生时计入当期损益。购买方作为合并对价发行的权益性证券或债务性证券的交易费用,计入权益性证券或债务性证券的初始确认金额。所涉及的或有对价按其在购买日的公允价值计入合并成本,购买日后 12 个月内出现对购买日已存在情况的新的或进一步证据而需要调整或有对价的,相应调整合并商誉。合并成本大于合并中取得的被购买方于购买日可辨认净资产公允价值份额的差额,确认为商誉。合并成本小于合并中取得的被购买方可辨认净资产公允价值份额的,首先对取得的被购买方各项可辨认资产、负债及或有负债的公允价值以及合并成本的计量进行复核,复核后合并成本仍小于合并中取得的被购买方可辨认净资产公允价值份额的,其差额计入当期损益。

购买方取得被购买方的可抵扣暂时性差异,在购买日因不符合递延所得税资产确认条件而未予确认的,在购买日后 12 个月内,如取得新的或进一步的信息表明购买日的相关情况已经存在,预期被购买方在购买日可抵扣暂时性差异带来的经济利益能够实现的,则确认相关的递延所得税资产,同时减少商誉,商誉不足冲减的,差额部分确认为当期损益;除上述情况以外,确认与企业合并相关的递延所得税资产的,计入当期损益。

通过多次交易分步实现的非同一控制下企业合并,根据《财政部关于印发企业会计准则解释第 5 号的通知》(财会〔2012〕19 号)和《企业会计准则第 33 号——合并财务报表》第五十一条关于“一揽子交易”的判断标准,判断该多次交易是否属于“一揽子交易”。属于“一揽子交易”的,参考本部分前面各段描述及“长期股权投资”进行会计处理;不属于“一揽子交易”的,区分个别财务报表和合并财务报表进行相关会计处理:

在个别财务报表中,以购买日之前所持被购买方的股权投资的账面价值与购买日新增投资成本之和,作为该项投资的初始投资成本;购买日之前持有的被购买方的股权涉及其他综

合收益的，在处置该项投资时将与其相关的其他综合收益

在合并财务报表中，对于购买日之前持有的被购买方的股权，按照该股权在购买日的公允价值进行重新计量，公允价值与其账面价值的差额计入当期投资收益；购买日之前持有的被购买方的股权涉及其他综合收益的，与其相关的其他综合收益转为购买日所属当期投资收益。

7. 控制的判断标准和合并财务报表的编制方法

√适用□不适用

(1) 合并财务报表范围的确定原则

合并财务报表的合并范围以控制为基础予以确定。控制是指本公司拥有对被投资方的权力，通过参与被投资方的相关活动而享有可变回报，并且有能力运用对被投资方的权力影响该回报金额。合并范围包括本公司及本公司控制的子公司。在判断本集团是否拥有对被投资方的权力时，本集团仅考虑与被投资方相关的实质性权利(包括本集团自身所享有的及其他方所享有的实质性权利)。子公司的财务状况、经营成果和现金流量由控制开始日起至控制结束日止包含于合并财务报表中。

一旦相关事实和情况的变化导致上述控制定义涉及的相关要素发生了变化，本公司将进行重新评估。

(2) 合并财务报表编制的方法

从取得子公司的净资产和生产经营决策的实际控制权之日起，本公司开始将其纳入合并范围；从丧失实际控制权之日起停止纳入合并范围。对于处置的子公司，处置日前的经营成果和现金流量已经适当地包括在合并利润表和合并现金流量表中；当期处置的子公司，不调整合并资产负债表的期初数。非同一控制下企业合并增加的子公司，其购买日后的经营成果及现金流量已经适当地包括在合并利润表和合并现金流量表中，且不调整合并财务报表的期初数和对比数。同一控制下企业合并增加的子公司及吸收合并下的被合并方，其自合并当期期初至合并日的经营成果和现金流量已经适当地包括在合并利润表和合并现金流量表中，并且同时调整合并财务报表的对比数。在编制合并财务报表时，子公司与本公司采用的会计政策或会计期间不一致的，按照本公司的会计政策和会计期间对子公司财务报表进行必要的调整。对于非同一控制下企业合并取得的子公司，以购买日可辨认净资产公允价值为基础对其财务报表进行调整。

公司内所有重大往来余额、交易及未实现利润在合并财务报表编制时予以抵销。

子公司的股东权益及当期净损益中不属于本公司所拥有的部分分别作为少数股东权益及少数股东损益在合并财务报表中股东权益及净利润项下单独列示。子公司当期净损益中属于少数股东权益的份额，在合并利润表中净利润项目下以“少数股东损益”项目列示。少数股

东分担的子公司的亏损超过了少数股东在该子公司期初股东权益中所享有的份额，仍冲减少数股东权益。

当因处置部分股权投资或其他原因丧失了对原有子公司的控制权时，对于剩余股权，按照其在丧失控制权日的公允价值进行重新计量。处置股权取得的对价与剩余股权公允价值之和，减去按原持股比例计算应享有原有子公司自购买日开始持续计算的净资产的份额之间的差额，计入丧失控制权当期的投资收益。与原有子公司股权投资相关的其他综合收益，在丧失控制权时采用与被购买方直接处置相关资产或负债相同的基础进行会计处理。其后，对该部分剩余股权按照《企业会计准则第 2 号——长期股权投资》或《企业会计准则第 22 号——金融工具确认和计量》等相关规定进行后续计量，详见本附注三、18“长期股权投资”或本附注三、10“金融工具”。

本公司通过多次交易分步处置对子公司股权投资直至丧失控制权的，需区分处置对子公司股权投资直至丧失控制权的各项交易是否属于一揽子交易。处置对子公司股权投资的各项交易的条款、条件以及经济影响符合以下一种或多种情况，通常表明应将多次交易事项作为一揽子交易进行会计处理：

- 这些交易是同时或者在考虑了彼此影响的情况下订立的；
- 这些交易整体才能达成一项完整的商业结果；
- 一项交易的发生取决于其他至少一项交易的发生；
- 一项交易单独看是不经济的，但是和其他交易一并考虑时是经济的。

不属于一揽子交易的，对其中的每一项交易视情况分别按照“不丧失控制权的情况下部分处置对子公司的长期股权投资”和“因处置部分股权投资或其他原因丧失了对原有子公司的控制权”（详见前段）适用的原则进行会计处理。处置对子公司股权投资直至丧失控制权的各项交易属于一揽子交易的，将各项交易作为一项处置子公司并丧失控制权的交易进行会计处理；但是，在丧失控制权之前每一次处置价款与处置投资对应的享有该子公司净资产份额的差额，在合并财务报表中确认为其他综合收益，在丧失控制权时一并转入丧失控制权当期的损益。

8. 合营安排分类及共同经营会计处理方法

√适用 □不适用

合营安排，是指一项由两个或两个以上的参与方共同控制的安排。本公司根据在合营安排中享有的权利和承担的义务，将合营安排分为共同经营和合营企业。共同经营，是指本公司享有该安排相关资产且承担该安排相关负债的合营安排。合营企业，是指本公司仅对该安排的净资产享有权利的合营安排。

本公司作为合营方对共同经营，确认本公司单独持有的资产、单独所承担的负债，以及按本公司份额确认共同持有的资产和共同承担的负债；确认出售本公司享有的共同经营产出份额所产生的收入；按本公司份额确认共同经营因出售产出所产生的收入；确认本公司单独所发生的费用，以及按本公司份额确认共同经营发生的费用。

当本公司作为合营方向共同经营投资或出售资产（该资产不构成业务，下同），或者自共同经营购买资产时，在该等资产出售给第三方之前，本公司仅确认因该交易产生的损益中归属于共同经营其他参与方的部分。该等资产发生符合《企业会计准则第 8 号——资产减值》等规定的资产减值损失的，对于由本公司向共同经营投资或出售资产的情况，本公司全额确认该损失；对于本公司自共同经营购买资产的情况，本公司按承担的份额确认该损失。

9. 现金及现金等价物的确定标准

现金等价物是指企业持有的期限短（一般指从购买日起三个月内到期）、流动性强、易于转换为已知金额现金、价值变动风险很小的投资。

10. 外币业务和外币报表折算

√适用 □不适用

（1）外币交易的折算方法

本公司发生的外币交易在初始确认时，按交易日的即期汇率（通常指中国人民银行公布的当日外汇牌价的中间价，下同）或即期汇率的近似汇率折算为记账本位币金额，但公司发生的外币兑换业务或涉及外币兑换的交易事项，按照实际采用的汇率折算为记账本位币金额。

（2）对于外币货币性项目和外币非货币性项目的折算方法

资产负债表日，对于外币货币性项目采用资产负债表日即期汇率折算，由此产生的汇兑差额，除属于与购建符合资本化条件的资产相关的外币专门借款本金和利息外，其他汇兑差额计入当期损益。

以历史成本计量的外币非货币性项目，仍采用交易发生日的即期汇率折算。以公允价值计量的外币非货币性项目，采用公允价值确定日的即期汇率折算，由此产生的汇兑差额，属于以公允价值计量且其变动计入其他综合收益的权益工具投资的差额，计入其他综合收益；其他差额计入当期损益。

（3）外币财务报表的折算方法

编制合并财务报表涉及境外经营的，如有实质上构成对境外经营净投资的外币货币性项目，因汇率变动而产生的汇兑差额，作为“外币报表折算差额”确认为其他综合收益；处置境外经营时，计入处置当期损益。

境外经营的外币财务报表按以下方法折算为人民币报表：资产负债表中的资产和负债项

目，采用资产负债表日的即期汇率折算；股东权益类项目除“未分配利润”项目外，其他项目采用发生时的即期汇率折算。利润表中的收入和费用项目，采用交易发生日的当期平均汇率折算。年初未分配利润为上一年折算后的年末未分配利润；年末未分配利润按折算后的利润分配各项目计算列示；折算后资产类项目与负债类项目和所有者权益类项目合计数的差额，作为外币报表折算差额，确认为其他综合收益。处置境外经营并丧失控制权时，将资产负债表中所有者权益项目下列示的、与该境外经营相关的外币报表折算差额，全部或按处置该境外经营的比例转入处置当期损益。

外币现金流量以及境外子公司的现金流量，采用现金流量发生日的即期汇率折算。汇率变动对现金的影响额作为调节项目，在现金流量表中单独列报。

年初数和上年实际数按照上年财务报表折算后的数额列示。

在处置本公司在境外经营的全部所有者权益或因处置部分股权投资或其他原因丧失了对境外经营控制权时，将资产负债表中所有者权益项目下列示的、与该境外经营相关的归属于母公司所有者权益的外币报表折算差额，全部转入处置当期损益。

在处置部分股权投资或其他原因导致持有境外经营权益比例降低但不丧失对境外经营控制权时，与该境外经营处置部分相关的外币报表折算差额将归属于少数股东权益，不转入当期损益。在处置境外经营为联营企业或合营企业的部分股权时，与该境外经营相关的外币报表折算差额，按处置该境外经营的比例转入处置当期损益。

11. 金融工具

√适用□不适用

本集团的金融工具包括货币资金、应收款项、应付款项、借款及股本等。

(1) 金融资产及金融负债的确认和初始计量

金融资产和金融负债在本集团成为相关金融工具合同条款的一方时，于资产负债表内确认。

在初始确认时，金融资产及金融负债以公允价值计量。对于以公允价值计量且其变动计入当期损益的金融资产或金融负债，相关交易费用直接计入当期损益；对于其他类别的金融资产或金融负债，相关交易费用计入初始确认金额。对于未包含重大融资成分或不考虑不超过一年的合同中的融资成分的应收账款，本集团按照根据附注三、28的会计政策确定的交易价格进行初始计量。

(2) 金融资产的分类和后续计量

(a) 本集团金融资产的分类

本集团通常根据管理金融资产的业务模式和金融资产的合同现金流量特征，在初始确认时将金融资产分为不同类别：以摊余成本计量的金融资产、以公允价值计量且其变动计入其他综合收益的金融资产及以公允价值计量且其变动计入当期损益的金融资产。

除非本集团改变管理金融资产的业务模式，在此情形下，所有受影响的相关金融资产在业务模式发生变更后的首个报告期间的第一天进行重分类，否则金融资产在初始确认后不得进行重分类。

本集团将同时符合下列条件且未被指定为以公允价值计量且其变动计入当期损益的金融资产，分类为以摊余成本计量的金融资产：

- 本集团管理该金融资产的业务模式是以收取合同现金流量为目标；
- 该金融资产的合同条款规定，在特定日期产生的现金流量，仅为对本金和以未偿付本金金额为基础的利息的支付。

本集团将同时符合下列条件且未被指定为以公允价值计量且其变动计入当期损益的金融资产，分类为以公允价值计量且其变动计入其他综合收益的金融资产：

- 本集团管理该金融资产的业务模式既以收取合同现金流量为目标又以出售该金融资产为目标；
- 该金融资产的合同条款规定，在特定日期产生的现金流量，仅为对本金和以未偿付本金金额为基础的利息的支付。

对于非交易性权益工具投资，本集团可在初始确认时将其不可撤销地指定为以公允价值计量且其变动计入其他综合收益的金融资产。该指定在单项投资的基础上作出，且相关投资从发行者的角度符合权益工具的定义。

除上述以摊余成本计量和以公允价值计量且其变动计入其他综合收益的金融资产外，本集团将其余所有的金融资产分类为以公允价值计量且其变动计入当期损益的金融资产。在初始确认时，如果能够消除或显著减少会计错配，本集团可以将本应以摊余成本计量或以公允价值计量且其变动计入其他综合收益的金融资产不可撤销地指定为以公允价值计量且其变动计入当期损益的金融资产。

管理金融资产的业务模式，是指本集团如何管理金融资产以产生现金流量。业务模式决定本集团所管理金融资产现金流量的来源是收取合同现金流量、出售金融资产还是两者兼有。本集团以客观事实为依据、以关键管理人员决定的对金融资产进行管理的特定业务目标为基础，确定管理金融资产的业务模式。

本集团对金融资产的合同现金流量特征进行评估，以确定相关金融资产在特定日期产生的合同现金流量是否仅为对本金和以未偿付本金金额为基础的利息的支付。其中，本金是指金融资产在初始确认时的公允价值；利息包括对货币时间价值、与特定时期未偿付本金金额相关的信用风险以及其他基本借贷风险、成本和利润的对价。此外，本集团对可能导致金融资产合同现金流量的时间分布或金额发生变更的合同条款进行评估，以确定其是否满足上述合同现金流量特征的要求。

(b) 本集团金融资产的后续计量

- 以公允价值计量且其变动计入当期损益的金融资产
初始确认后，对于该类金融资产以公允价值进行后续计量，产生的利得或损失（包括利息和股利收入）计入当期损益，除非该金融资产属于套期关系的一部分。

- 以摊余成本计量的金融资产
初始确认后，对于该类金融资产采用实际利率法以摊余成本计量。以摊余成本计量且不属于任何套期关系的一部分的金融资产所产生的利得或损失，在终止确认、重分类、按照实际利率法摊销或确认减值时，计入当期损益。

- 以公允价值计量且其变动计入其他综合收益的债权投资
初始确认后，对于该类金融资产以公允价值进行后续计量。采用实际利率法计算的利息、减值损失或利得及汇兑损益计入当期损益，其他利得或损失计入其他综合收益。终止确认时，将之前计入其他综合收益的累计利得或损失从其他综合收益中转出，计入当期损益。

- 以公允价值计量且其变动计入其他综合收益的权益工具投资
初始确认后，对于该类金融资产以公允价值进行后续计量。股利收入计入损益，其他利得或损失计入其他综合收益。终止确认时，将之前计入其他综合收益的累计利得或损失从其他综合收益中转出，计入留存收益。

(3) 金融负债的分类和后续计量

本集团将金融负债分类为以公允价值计量且其变动计入当期损益的金融负债及以摊余成本计量的金融负债。

- 以公允价值计量且其变动计入当期损益的金融负债

该类金融负债包括交易性金融负债（含属于金融负债的衍生工具）和指定为以公允价值计量且其变动计入当期损益的金融负债。

初始确认后，对于该类金融负债以公允价值进行后续计量，除与套期会计有关外，产生的利得或损失（包括利息费用）计入当期损益。

- 以摊余成本计量的金融负债

初始确认后，对于该类金融负债采用实际利率法以摊余成本计量。

(4) 抵销

金融资产和金融负债在资产负债表内分别列示，没有相互抵销。但是，同时满足下列条件的，以相互抵销后的净额在资产负债表内列示：

- 本集团具有抵销已确认金额的法定权利，且该种法定权利是当前可执行的；
- 本集团计划以净额结算，或同时变现该金融资产和清偿该金融负债。

(4) 金融资产和金融负债的终止确认

满足下列条件之一时，本集团终止确认该金融资产：

- 收取该金融资产现金流量的合同权利终止；
- 该金融资产已转移，且本集团将金融资产所有权上几乎所有的风险和报酬转移给转入方；
- 该金融资产已转移，虽然本集团既没有转移也没有保留金融资产所有权上几乎所有的风险和报酬，但是未保留对该金融资产的控制。

金融资产转移整体满足终止确认条件的，本集团将下列两项金额的差额计入当期损益：

- 被转移金融资产在终止确认日的账面价值；
- 因转移金融资产而收到的对价，与原直接计入其他综合收益的公允价值变动累计额中对应终止确认部分的金额（涉及转移的金融资产为以公允价值计量且其变动计入其他综合收益的债权投资）之和。

金融负债（或其一部分）的现时义务已经解除的，本集团终止确认该金融负债（或该部分金融负债）。

(6) 减值

本集团以预期信用损失为基础，对下列项目进行减值会计处理并确认损失准备：

- 以摊余成本计量的金融资产；
- 以公允价值计量且其变动计入其他综合收益的债权投资。

本集团持有的其他以公允价值计量的金融资产不适用预期信用损失模型，包括以公允价值计量且其变动计入当期损益的债权投资或权益工具投资，指定为以公允价值计量且其变动计入其他综合收益的权益工具投资，以及衍生金融资产。

预期信用损失的计量

预期信用损失，是指以发生违约的风险为权重的金融工具信用损失的加权平均值。信用损失，是指本集团按照原实际利率折现的、根据合同应收的所有合同现金流量与预期收取的所有现金流量之间的差额，即全部现金短缺的现值。

在计量预期信用损失时，本集团需考虑的最长期限为企业面临信用风险的最长合同期限（包括考虑续约选择权）。

整个存续期预期信用损失，是指因金融工具整个预计存续期内所有可能发生的违约事件而导致的预期信用损失。

未来 12 个月内预期信用损失，是指因资产负债表日后 12 个月内（若金融工具的预计存续期少于 12 个月，则为预计存续期）可能发生的金融工具违约事件而导致的预期信用损失，是整个存续期预期信用损失的一部分。

对于因销售商品、提供劳务等日常经营活动形成的应收票据、应收账款和应收款项融资，本集团始终按照相当于整个存续期内预期信用损失的金额计量其损失准备。本集团基于历史信用损失经验、使用准备矩阵计算上述金融资产的预期信用损失，相关历史经验根据资产负债表日债务人的特定因素、以及对当前状况和未来经济状况预测的评估进行调整。

除应收票据、应收账款和应收款项融资外，本集团对满足下列情形的金融工具按照相当于未来 12 个月内预期信用损失的金额计量其损失准备，对其他金融工具按照相当于整个存续期内预期信用损失的金额计量其损失准备：

- 该金融工具在资产负债表日只具有较低的信用风险；或
- 该金融工具的信用风险自初始确认后并未显著增加。

应收款项的坏账准备

(a) 按照信用风险特征组合计提坏账准备的组合类别及确定依据

应收票据	根据承兑人信用风险特征的不同，本集团将应收票据划分银行承兑汇票和商业承兑汇票两个组合。
应收账款	根据本集团的历史经验，不同细分客户群体发生损失的情况没有显著差异，因此本集团将全部应收账款作为一个组合，在计算应收账款的坏账准备时未进一步区分不同的客户群体。

应收款项融资	本集团应收款项融资为有双重持有目的的应收银行承兑汇票。由于承兑银行均为信用等级较高的银行，本集团将全部应收款项融资作为一个组合。
--------	--

(b) 按照单项计提坏账准备的单项计提判断标准

本集团对于应收票据、应收账款、应收款项融资和其他应收款，通常按照信用风险特征组合计量其损失准备。若某一对手方信用风险特征与组合中其他对手方显著不同，或该对手方信用风险特征发生显著变化，对应收该对手方款项按照单项计提损失准备。例如，当某对手方发生严重财务困难，应收该对手方款项的预期信用损失率已显著高于其所处于账龄区间的预期信用损失率时，对其单项计提损失准备。

具有较低的信用风险

如果金融工具的违约风险较低，借款人在短期内履行其合同现金流量义务的能力很强，并且即便较长时期内经济形势和经营环境存在不利变化但未必一定降低借款人履行其合同现金流量义务的能力，该金融工具被视为具有较低的信用风险。

信用风险显著增加

本集团通过比较金融工具在资产负债表日发生违约的风险与在初始确认日发生违约的风险，以评估金融工具的信用风险自初始确认后是否已显著增加。

在确定信用风险自初始确认后是否显著增加时，本集团考虑无须付出不必要的额外成本或努力即可获得的合理且有依据的信息，包括前瞻性信息。本集团考虑的信息包括：

- 债务人未能按合同到期日支付本金和利息的情况；
- 已发生的或预期的金融工具的外部或内部信用评级的严重恶化；
- 已发生的或预期的债务人经营成果的严重恶化；
- 现存的或预期的技术、市场、经济或法律环境变化，并将对债务人对本集团的还款能力产生重大不利影响。

根据金融工具的性质，本集团以单项金融工具或金融工具组合为基础评估信用风险是否显著增加。以金融工具组合为基础进行评估时，本集团可基于共同信用风险特征对金融工具进行分类，例如逾期信息和信用风险评级。

如果逾期且多次催收没有回款，本集团确定金融工具的信用风险已经显著增加。

已发生信用减值的金融资产

本集团在资产负债表日评估以摊余成本计量的金融资产和以公允价值计量且其变动计入其他综合收益的债权投资是否已发生信用减值。当对金融资产预期未来现金流量具有不利影响的一项或多项事件发生时，该金融资产成为已发生信用减值的金融资产。金融资产已发生信用减值的证据包括下列可观察信息：

- 发行方或债务人发生重大财务困难；
- 债务人违反合同，如偿付利息或本金违约或逾期等；
- 本集团出于与债务人财务困难有关的经济或合同考虑，给予债务人在任何其他情况下都不会做出的让步；
- 债务人很可能破产或进行其他财务重组；
- 发行方或债务人财务困难导致该金融资产的活跃市场消失。

预期信用损失准备的列报

为反映金融工具的信用风险自初始确认后的变化，本集团在每个资产负债表日重新计量预期信用损失，由此形成的损失准备的增加或转回金额，应当作为减值损失或利得计入当期损益。对于以摊余成本计量的金融资产，损失准备抵减该金融资产在资产负债表中列示的账面价值；对于以公允价值计量且其变动计入其他综合收益的债权投资，本集团在其他综合收益中确认其损失准备，不抵减该金融资产的账面价值。

核销

如果本集团不再合理预期金融资产合同现金流量能够全部或部分收回，则直接减记该金融资产的账面余额。这种减记构成相关金融资产的终止确认。这种情况通常发生在本集团确定债务人没有资产或收入来源可产生足够的现金流量以偿还将被减记的金额。但是，被减记的金融资产仍可能受到本集团催收到期款项相关执行活动的影响。

已减记的金融资产以后又收回的，作为减值损失的转回计入收回当期的损益。

(7) 权益工具

本公司发行权益工具收到的对价扣除交易费用后，计入股东权益。回购本公司权益工具支付的对价和交易费用，减少股东权益。

回购本公司股份时，回购的股份作为库存股管理，回购股份的全部支出转为库存股成本，同时进行备查登记。库存股不参与利润分配，在资产负债表中作为股东权益的备抵项目列示。

库存股注销时，按注销股票面值总额减少股本，库存股成本超过面值总额的部分，应依次冲减资本公积（股本溢价）、盈余公积和未分配利润；库存股成本低于面值总额的，低于面值总额的部分增加资本公积（股本溢价）。

库存股转让时，转让收入高于库存股成本的部分，增加资本公积（股本溢价）；低于库存股成本的部分，依次冲减资本公积（股本溢价）、盈余公积、未分配利润。

12. 应收票据

适用 不适用

应收票据的预期信用损失的确定方法及会计处理方法

适用 不适用

对于应收票据的预期信用损失的确定及会计处理方法，比照前述金融资产的计量方法。

按照信用风险特征组合计提坏账准备的组合类别及确定依据

适用 不适用

对于应收票据的预期信用损失的确定及会计处理方法，比照前述金融资产的计量方法。

基于账龄确认信用风险特征组合的账龄计算方法

适用 不适用

按照单项计提坏账准备的单项计提判断标准

适用 不适用

13. 应收账款

适用 不适用

应收账款的预期信用损失的确定方法及会计处理方法

适用 不适用

对于应收账款的预期信用损失的确定及会计处理方法，比照前述金融资产的计量方法。

按照信用风险特征组合计提坏账准备的组合类别及确定依据

适用 不适用

基于账龄确认信用风险特征组合的账龄计算方法

适用 不适用

按照单项计提坏账准备的认定单项计提判断标准

适用 不适用

对于应收账款的预期信用损失的确定及会计处理方法，比照前述金融资产的计量方法。

14. 应收款项融资

适用 不适用

应收款项融资预期信用损失的确定方法及会计处理方法

适用 不适用

对于应收款项融资的预期信用损失的确定及会计处理方法，比照前述金融资产的计量方法。

按照信用风险特征组合计提坏账准备的组合类别及确定依据

适用 不适用

对于应收款项融资的预期信用损失的确定及会计处理方法，比照前述金融资产的计量方法。

基于账龄确认信用风险特征组合的账龄计算方法

适用 不适用

按照单项计提坏账准备的单项计提判断标准

适用 不适用

15. 其他应收款

适用 不适用

其他应收款预期信用损失的确定方法及会计处理方法

适用 不适用

对于其他应收款的预期信用损失的确定及会计处理方法，比照前述金融资产其他应收款的计量方法。

按照信用风险特征组合计提坏账准备的组合类别及确定依据

适用 不适用

对于其他应收款的预期信用损失的确定及会计处理方法，比照前述金融资产其他应收款的计量方法。

基于账龄确认信用风险特征组合的账龄计算方法

适用 不适用

按照单项计提坏账准备的单项计提判断标准

适用 不适用

对于其他应收款的预期信用损失的确定及会计处理方法，比照前述金融资产其他应收款的计量方法。

16. 存货

√适用□不适用

存货类别、发出计价方法、盘存制度、低值易耗品和包装物的摊销方法

√适用□不适用

本集团存货分为在途物资、原材料、包装物、低值易耗品、周转材料、库存商品、在产品、发出商品、合同履约成本等。

本集团存货盘存制度采用永续盘存制，存货取得时按实际成本计价。原材料、包装物、库存商品等发出时采用加权平均法计价；低值易耗品领用时采用五五摊销法或一次摊销法；周转用包装物领用时采用五五摊销法或一次摊销法。

存货跌价准备的确认标准和计提方法

√适用□不适用

本集团期末存货成本高于其可变现净值的，计提存货跌价准备。本集团通常按照单个存货项目计提存货跌价准备。但对于数量繁多、单价较低的存货，按照存货类别计提存货跌价准备。期末，以前减记存货价值的影响因素已经消失的，存货跌价准备在原已计提的金额内转回。

按照组合计提存货跌价准备的组合类别及确定依据、不同类别存货可变现净值的确定依据

□适用√不适用

基于库龄确认存货可变现净值的各库龄组合可变现净值的计算方法和确定依据

□适用√不适用

17. 合同资产

√适用□不适用

合同资产的确认方法及标准

√适用□不适用

本集团根据履行履约义务与客户付款之间的关系在资产负债表中列示合同资产或合同负债。合同资产是本公司已向客户转让商品而有权收取对价的权利，且该权利取决于时间流逝之外的其他因素。

合同资产预期信用损失的确定方法及会计处理方法

√适用□不适用

合同资产按照预期信用损失法计提减值准备。本集团在资产负债表日按照整个存续期内预期信用损失的金额计量其损失准备，如果该预期信用损失大于当前合同资产减值准备的账面金额，将其差额确认为减值损失，反之则确认为减值利得。实际发生信用损失，认定相关合同资产无法收回，经批准予以核销。

资产负债表日，对于不同合同下的合同资产，分别列示。对于同一合同下的合同资产以净额列示，净额为借方余额的，根据其流动性分别列示为合同资产或其他非流动资产，已计提减值准备的，减去合同资产减值准备的期末余额后列示。

按照信用风险特征组合计提坏账准备的组合类别及确定依据

适用 不适用

基于账龄确认信用风险特征组合的账龄计算方法

适用 不适用

按照单项计提坏账准备的认定单项计提判断标准

适用 不适用

18. 持有待售的非流动资产或处置组

适用 不适用

本集团将专为转售而取得的非流动资产或处置组，在取得日满足“预计出售将在一年内完成”的规定条件，且短期（通常为3个月）内很可能满足持有待售类别的其他划分条件的，在取得日划分为持有待售类别。

划分为持有待售的非流动资产或处置组的确认标准和会计处理方法

适用 不适用

本集团将通过出售（包括具有商业实质的非货币性资产交换，下同）而非持续使用一项非流动资产或处置组收回其账面价值，并同时满足以下两个条件的，划分为持有待售类别：

(1) 某项非流动资产或处置组根据类似交易中出售此类资产或处置组的惯例，在当前状况下即可立即出售；

(2) 本集团已经就出售计划作出决议且获得确定的购买承诺，预计出售将在一年内完成。（有

关规定要求相关权力机构或者监管部门批准后方可出售的，已经获得批准。）

本集团将专为转售而取得的非流动资产或处置组，在取得日满足“预计出售将在一年内完成”的规定条件，且短期（通常为3个月）内很可能满足持有待售类别的其他划分条件的，在取得日划分为持有待售类别。

本集团初始计量或在资产负债表日重新计量划分为持有待售的非流动资产和处置组时，其账面价值高于公允价值减去出售费用后的净额的，将账面价值减记至公允价值减去出售费用后的净额，减记的金额确认为资产减值损失，计入当期损益，同时计提持有待售资产减值准备。对于持有待售的处置组确认的资产减值损失金额，先抵减处置组中商誉的账面价值，再根据处置组中适用《企业会计准则第42号——持有待售的非流动资产、处置组和终止经营》计量规定的各项非流动资产账面价值所占比重，按比例抵减其账面价值。

后续资产负债表日持有待售的非流动资产公允价值减去出售费用后的净额增加的，以前减记的金额予以恢复，并在划分为持有待售类别后确认的资产减值损失金额内转回，转回金额计入当期损益。划分为持有待售类别前确认的资产减值损失不转回。持有待售的处置组以前减记的金额应当予以恢复，并在划分为持有待售类别后适用《企业会计准则第 42 号——持有待售的非流动资产、处置组和终止经营》计量规定的非流动资产确认的资产减值损失金额内转回，转回金额计入当期损益。已抵减的商誉账面价值，以及适用本准则计量规定的非流动资产在划分为持有待售类别前确认的资产减值损失不得转回。

持有待售的非流动资产或处置组中的非流动资产不计提折旧或摊销，持有待售的处置组中负债的利息和其他费用继续予以确认。

非流动资产或处置组因不再满足持有待售类别的划分条件时，本集团不再将其继续划分为持有待售类别或非流动资产从持有待售的处置组中移除，并按照以下两者孰低计量：

(1) 划分为持有待售类别前的账面价值，按照假定不划分为持有待售类别情况下本应确认的折旧、摊销或减值等进行调整后的金额；

(2) 可收回金额。

终止确认持有待售的非流动资产或处置组时，本集团将尚未确认的利得或损失计入当期损益。

终止经营的认定标准和列报方法

√适用□不适用

终止经营

终止经营，是指企业满足下列条件之一的、能够单独区分的组成部分，且该组成部分已经处置或划分为持有待售类别：

- (1) 该组成部分代表一项独立的主要业务或一个单独的主要经营地区；
- (2) 该组成部分是拟对一项独立的主要业务或一个单独的主要经营地区进行处置的一项相关联计划的一部分；
- (3) 该组成部分是专为转售而取得的子公司。

终止经营的会计处理方法参见本划分为持有待售的非流动资产或处置组的确认标准和会计处理方法相关描述。

19. 长期股权投资

√适用□不适用

本部分所指的长期股权投资是指本公司对被投资单位具有控制、共同控制或重大影响的长期股权投资。本公司对被投资单位不具有控制、共同控制或重大影响的长期股权投资，作为以公允价值计量且其变动计入当期损益的金融资产核算，其会计政策详见附注三、10“金融工具”。

共同控制，是指本公司按照相关约定对某项安排所共有的控制，并且该安排的相关活动必须经过分享控制权的参与方一致同意后才能决策。重大影响，是指本公司对被投资单位的财务和经

营政策有参与决策的权力，但并不能够控制或者与其他方一起共同控制这些政策的制定。

（1）投资成本的确定

对于同一控制下的企业合并取得的长期股权投资，在合并日按照被合并方所有者权益在最终控制方合并财务报表中的账面价值的份额作为长期股权投资的初始投资成本。长期股权投资初始投资成本与支付的现金、转让的非现金资产以及所承担债务账面价值之间的差额，调整资本公积；资本公积不足冲减的，调整留存收益。以发行权益性证券作为合并对价的，在合并日按照被合并方所有者权益在最终控制方合并财务报表中的账面价值的份额作为长期股权投资的初始投资成本，按照发行股份的面值总额作为股本，长期股权投资初始投资成本与所发行股份面值总额之间的差额，调整资本公积；资本公积不足冲减的，调整留存收益。通过多次交易分步取得同一控制下被合并方的股权，最终形成同一控制下企业合并的，应分别是否属于“一揽子交易”进行处理：属于“一揽子交易”的，将各项交易作为一项取得控制权的交易进行会计处理。不属于“一揽子交易”的，在合并日按照应享有被合并方所有者权益在最终控制方合并财务报表中的账面价值的份额作为长期股权投资的初始投资成本，长期股权投资初始投资成本与达到合并前的长期股权投资账面价值加上合并日进一步取得股份新支付对价的账面价值之和的差额，调整资本公积；资本公积不足冲减的，调整留存收益。合并日之前持有的股权投资因采用权益法核算或金融工具确认和计量准则核算而确认的其他综合收益，暂不进行会计处理。

对于非同一控制下的企业合并取得的长期股权投资，在购买日按照合并成本作为长期股权投资的初始投资成本，合并成本包括购买方付出的资产、发生或承担的负债、发行的权益性证券的公允价值之和。通过多次交易分步取得被购买方的股权，最终形成非同一控制下的企业合并的，应分别是否属于“一揽子交易”进行处理：属于“一揽子交易”的，将各项交易作为一项取得控制权的交易进行会计处理。不属于“一揽子交易”的，按对于购买日之前持有的被购买方的股权，本集团会按照该股权在购买日的公允价值进行重新计量，公允价值与其账面价值的差额计入当期投资收益或其他综合收益。购买日之前持有的被购买方的股权涉及的权益法核算下的以后可重分类进损益的其他综合收益及其他所有者权益变动于购买日转入当期投资收益；购买日之前持有的被购买方的股权为以公允价值计量且其变动计入其他综合收益的权益工具投资的，购买日之前确认的其他综合收益于购买日转入留存收益。

合并方或购买方为企业合并发生的审计、法律服务、评估咨询等中介费用以及其他相关管理费用，于发生时计入当期损益。

除企业合并形成的长期股权投资外的其他股权投资，按成本进行初始计量，该成本视长期股权投资取得方式的不同，分别按照本公司实际支付的现金购买价款、本公司发行的权益性证券的公允价值、投资合同或协议约定的价值、非货币性资产交换交易中换出资产的公允价值或原账面价值、该项长期股权投资自身的公允价值等方式确定。与取得长期股权投资直接相关的费用、税

金及其他必要支出也计入投资成本。对于因追加投资能够对被投资单位实施重大影响或实施共同控制但不构成控制的，长期股权投资成本为按照《企业会计准则第22号——金融工具确认和计量》确定的原持有股权投资的公允价值加上新增投资成本之和。

（2）后续计量及损益确认方法

对被投资单位具有共同控制（构成共同经营者除外）或重大影响的长期股权投资，采用权益法核算。此外，公司财务报表采用成本法核算能够对被投资单位实施控制的长期股权投资。

① 成本法核算的长期股权投资

采用成本法核算时，长期股权投资按初始投资成本计价，追加或收回投资调整长期股权投资的成本。除取得投资时实际支付的价款或者对价中包含的已宣告但尚未发放的现金股利或者利润外，当期投资收益按照享有被投资单位宣告发放的现金股利或利润确认。

② 权益法核算的长期股权投资

采用权益法核算时，长期股权投资的初始投资成本大于投资时应享有被投资单位可辨认净资产公允价值份额的，不调整长期股权投资的初始投资成本；初始投资成本小于投资时应享有被投资单位可辨认净资产公允价值份额的，其差额计入当期损益，同时调整长期股权投资的成本。

采用权益法核算时，按照应享有或应分担的被投资单位实现的净损益和其他综合收益的份额，分别确认投资收益和其他综合收益，同时调整长期股权投资的账面价值；按照被投资单位宣告分派的利润或现金股利计算应享有的部分，相应减少长期股权投资的账面价值；对于被投资单位除净损益、其他综合收益和利润分配以外所有者权益的其他变动，调整长期股权投资的账面价值并计入资本公积。在确认应享有被投资单位净损益的份额时，以取得投资时被投资单位各项可辨认资产等的公允价值为基础，对被投资单位的净利润进行调整后确认。被投资单位采用的会计政策及会计期间与本公司不一致的，按照本公司的会计政策及会计期间对被投资单位的财务报表进行调整，并据以确认投资收益和其他综合收益。对于本公司与联营企业及合营企业之间发生的交易，投出或出售的资产不构成业务的，未实现内部交易损益按照享有的比例计算归属于本公司的部分予以抵销，在此基础上确认投资损益。但本公司与被投资单位发生的未实现内部交易损失，属于所转让资产减值损失的，不予以抵销。本公司向合营企业或联营企业投出的资产构成业务的，投资方因此取得长期股权投资但未取得控制权的，以投出业务的公允价值作为新增长期股权投资的初始投资成本，初始投资成本与投出业务的账面价值之差，全额计入当期损益。本公司向合营企业或联营企业出售的资产构成业务的，取得的对价与业务的账面价值之差，全额计入当期损益。本公司自联营企业及合营企业购入的资产构成业务的，按《企业会计准则第20号——企业合并》的规定进行会计处理，全额确认与交易相关的利得或损失。

在确认应分担被投资单位发生的净亏损时，以长期股权投资的账面价值和其他实质上构成对被投资单位净投资的长期权益减记至零为限。此外，如本公司对被投资单位负有承担额外损失的义务，则按预计承担的义务确认预计负债，计入当期投资损失。被投资单位以后期间实现净利润

的，本公司在收益分享额弥补未确认的亏损分担额后，恢复确认收益分享额。

③ 收购少数股权

在编制合并财务报表时，因购买少数股权新增的长期股权投资与按照新增持股比例计算应享有子公司自购买日（或合并日）开始持续计算的净资产份额之间的差额，调整资本公积，资本公积不足冲减的，调整留存收益。

④ 处置长期股权投资

在合并财务报表中，母公司在不丧失控制权的情况下部分处置对子公司的长期股权投资，处置价款与处置长期股权投资相对应享有子公司净资产的差额计入股东权益；母公司部分处置对子公司的长期股权投资导致丧失对子公司控制权的，按本附注三、6、（2）“合并财务报表编制的方法”中所述的相关会计政策处理。

其他情形下的长期股权投资处置，对于处置的股权，其账面价值与实际取得价款的差额，计入当期损益。

采用权益法核算的长期股权投资，处置后的剩余股权仍采用权益法核算的，在处置时将原计入股东权益的其他综合收益部分按相应的比例采用与被投资单位直接处置相关资产或负债相同的基础进行会计处理。因被投资方除净损益、其他综合收益和利润分配以外的其他所有者权益变动而确认的所有者权益，按比例结转入当期损益。

采用成本法核算的长期股权投资，因处置投资导致对被投资单位的影响能力下降，由控制转为具有重大影响，或是与其他投资方一起实施共同控制的情况下，在投资企业的个别财务报表中，首先应按处置投资的比例结转应终止确认的长期股权投资成本。在此基础上，将剩余的长期股权投资转为采用权益法核算，即应当比较剩余的长期股权投资成本与按照剩余持股比例计算原投资时应享有被投资单位可辨认净资产公允价值的份额，属于投资作价中体现的商誉部分，不调整长期股权投资的账面价值；属于投资成本小于应享有被投资单位可辨认净资产公允价值份额的，在调整长期股权投资成本的同时，应调整留存收益。对于原取得投资后至转变为权益法核算之间被投资单位实现的净损益中应享有的份额，一方面应调整长期股权投资的账面价值，同时对于原取得投资时至处置投资当期期初被投资单位实现的净损益（扣除已发放及已宣告发放的现金股利及利润）中应享有的份额，调整留存收益，对于处置投资当期期初至处置投资之日被投资单位实现的净损益中享有的份额，调整当期损益；其他原因导致被投资单位所有者权益变动中应享有的份额，在调整长期股权投资账面价值的同时，应当计入“其他综合收益”或“资本公积—其他资本公积”。

在合并财务报表中，对于剩余股权，应当按照其在丧失控制权日的公允价值进行重新计量。处置股权取得的对价与剩余股权公允价值之和，减去按原持股比例计算应享有原有子公司自购买日开始持续计算的净资产的份额之间的差额，计入丧失控制权当期的投资收益。与原有子公司股权投资相关的其他综合收益，应当采用与被投资单位直接处置相关资产或负债相同的基础进行会

计处理。企业应当在附注中披露处置后的剩余股权在丧失控制权日的公允价值、按照公允价值重新计量产生的相关利得或损失的金额。

本公司因处置部分股权投资丧失了对被投资单位的共同控制或重大影响的，处置后的剩余股权改按金融工具确认和计量准则核算，其在丧失共同控制或重大影响之日的公允价值与账面价值之间的差额计入当期损益。原股权投资因采用权益法核算而确认的其他综合收益，在终止采用权益法核算时采用与被投资单位直接处置相关资产或负债相同的基础进行会计处理，因被投资方除净损益、其他综合收益和利润分配以外的其他所有者权益变动而确认的所有者权益，在终止采用权益法时全部转入当期投资收益。

本公司通过多次交易分步处置对子公司股权投资直至丧失控制权，如果上述交易属于一揽子交易的，将各项交易作为一项处置子公司股权投资并丧失控制权的交易进行会计处理，在丧失控制权之前每一次处置价款与所处置的股权对应的长期股权投资账面价值之间的差额，先确认为其他综合收益，到丧失控制权时再一并转入丧失控制权的当期损益。

20. 投资性房地产

如果采用成本计量模式的：

折旧或摊销方法

投资性房地产是指为赚取租金或资本增值，或两者兼有而持有的房地产。本公司投资性房地产包括已出租的土地使用权、已出租的建筑物。

本集团投资性房地产按照取得时的成本进行初始计量，与投资性房地产有关的后续支出，如果与该资产有关的经济利益很可能流入且其成本能可靠地计量，则计入投资性房地产成本，其他后续支出，在发生时计入当期损益。本公司投资性房地产采用成本模式进行后续计量，并按照固定资产或无形资产的有关规定，按期计提折旧或摊销。

各类投资性房地产的使用寿命、残值率和年折旧率分别为：

类别	折旧方法	使用寿命(年)	残值率(%)	年折旧率(%)
房屋及建筑物	直线法	40	3	2.425

21. 固定资产

确认条件

适用 不适用

本集团固定资产是指为生产商品、提供劳务、出租或经营管理而持有的，使用寿命超过一个会计年度的有形资产。

与该固定资产有关的经济利益很可能流入企业，并且该固定资产的成本能够可靠地计量时，固定资产才能予以确认。

本集团固定资产按照取得时的实际成本进行初始计量。

22. 折旧方法

适用 不适用

类别	折旧方法	折旧年限（年）	残值率（%）	年折旧率（%）
房屋及建筑物	直线法	5-40	3-10	2.43-9.70
机器设备	直线法	3-20	3-10	5.39-9.70
运输设备	直线法	5-20	3-10	9.70-18.00
农用设施	直线法	5-40	3	2.43-19.40
电子及其他设备	直线法	3-10	3-10	19.40-30.00

本集团采用直线法（年限平均法）计提折旧。固定资产自达到预定可使用状态时开始计提折旧，终止确认时或划分为持有待售非流动资产时停止计提折旧。在不考虑减值准备的情况下，按固定资产类别、预计使用寿命和预计残值，其中，已计提减值准备的固定资产，还应扣除已计提的固定资产减值准备累计金额计算确定折旧率。

每年年度终了，本集团对固定资产的使用寿命、预计净残值和折旧方法进行复核。使用寿命预计数与原先估计数有差异的，调整固定资产使用寿命；预计净残值预计数与原先估计数有差异的，调整预计净残值。

本集团对固定资产进行定期检查发生的大修理费用，有确凿证据表明符合固定资产确认条件的部分，计入固定资产成本，不符合固定资产确认条件的按受益对象计入当期损益或者相关资产的成本。固定资产在定期大修理间隔期间，照提折旧。

23.在建工程

√适用□不适用

本集团在建工程成本按实际工程支出确定，包括在建期间发生的各项必要工程支出、工程达到预定可使用状态前的应予资本化的借款费用以及其他相关费用等。

24.借款费用

√适用□不适用

借款费用包括借款利息、折价或溢价的摊销、辅助费用以及因外币借款而发生的汇兑差额等。可直接归属于符合资本化条件的资产的购建或者生产的借款费用，在资产支出已经发生、借款费用已经发生、为使资产达到预定可使用或可销售状态所必要的购建或生产活动已经开始时，开始资本化；构建或者生产的符合资本化条件的资产达到预定可使用状态或者可销售状态时，停止资本化。其余借款费用在发生当期确认为费用。

专门借款当期实际发生的利息费用，减去尚未动用的借款资金存入银行取得的利息收入或进行暂时性投资取得的投资收益后的金额予以资本化；一般借款根据累计资产支出超过专门借款部分的资产支出加权平均数乘以所占用一般借款的资本化率，确定资本化金额。资本化率根据一般借款的加权平均利率计算确定。

本化期间内，外币专门借款的汇兑差额全部予以资本化；外币一般借款的汇兑差额计入当期损益。

符合资本化条件的资产指需要经过相当长时间的购建或者生产活动才能达到预定可使用

或可销售状态的固定资产、投资性房地产和存货等资产。

如果符合资本化条件的资产在购建或生产过程中发生非正常中断，并且中断时间连续超过 3 个月的，暂停借款费用的资本化，直至资产的购建或生产活动重新开始。

25.生物资产

适用 不适用

(1) 生物资产的确定标准

生物资产，是指有生命的动物和植物构成的资产。

(2) 生物资产的分类

生物资产分为消耗性生物资产、生产性生物资产和公益性生物资产。消耗性生物资产包括，为出售而持有的、或在将来收获为农产品的生物资产。生产性生物资产包括，为产出农产品、提供劳务或出租等目的而持有的生物资产。公益性生物资产包括，以防护、环境保护为主要目的的生物资产。

(3) 生产性生物资产的折旧政策

生产性生物资产折旧采用年限平均法计算，按各类生物资产估计的使用年限扣除残值后，确定折旧率如下：

生产性生物资产类别	使用年限（年）	残值率%	年折旧率%
经济林木	15-35	3.00	2.77-6.47

(4) 生物资产减值的处理

消耗性生物资产的可变现净值低于其账面价值的，按照可变现净值低于账面价值的差额，计提生物资产跌价准备，并计入当期损益。消耗性生物资产减值的影响因素已经消失的，减记金额应当予以恢复，并在原已计提的跌价准备金额内转回，转回的金额计入当期损益。

生产性生物资产的可收回金额低于其账面价值的，按照可收回金额低于账面价值的差额，计提生物资产减值准备，并计入当期损益。生产性生物资产减值准备一经计提，不得转回。

公益性生物资产不计提减值准备。

26.油气资产

适用 不适用

27.无形资产

使用寿命及其确定依据、估计情况、摊销方法或复核程序

适用 不适用

本集团无形资产按照成本进行初始计量，并于取得无形资产时分析判断其使用寿命。使用寿命为有限的，自无形资产可供使用时起，采用能反映与该资产有关的经济利益的预期实现方式的摊销方法，在预计使用年限内摊销；无法可靠确定预期实现方式的，采用直线法摊销；使用寿命不确定的无形资产，不作摊销。本集团无形资产摊销方法如下：

类别	摊销方法	折旧年限（年）	残值率	年折旧率(%)
土地使用权	直线法	29-50	0%	2-3.45
商标、专利及非专利技术	直线法	4-20	0%	5-25
软件系统	直线法	2-10	0%	10-50

本集团于每年年度终了，对使用寿命有限的无形资产的使用寿命及摊销方法进行复核，与以前估计不同的，调整原先估计数，并按会计估计变更处理。

本集团将无法预见未来经济利益期限的无形资产视为使用寿命不确定的无形资产，并对这类无形资产不予摊销。截至资产负债表日，本集团没有使用寿命不确定的无形资产。

本集团期末预计某项无形资产已经不能给企业带来未来经济利益的，将该项无形资产的账面价值全部转入当期损益。

28. 研发支出的归集范围及相关会计处理方法

适用 不适用

本集团将内部研究开发项目的支出，区分为研究阶段支出和开发阶段支出。

研究阶段的支出，于发生时计入当期损益。

开发阶段的支出，同时满足下列条件的，才能予以资本化，即：完成该无形资产以使其能够使用或出售在技术上具有可行性；具有完成该无形资产并使用或出售的意图；无形资产产生经济利益的方式，包括能够证明运用该无形资产生产的产品存在市场或无形资产自身存在市场，无形资产将在内部使用的，能够证明其有用性；有足够的技术、财务资源和其他资源支持，以完成该无形资产的开发，并有能力使用或出售该无形资产；归属于该无形资产开发阶段的支出能够可靠地计量。不满足上述条件的开发支出计入当期损益。

本集团相应项目在满足上述条件，通过技术可行性及经济可行性研究，形成项目立项后，进入开发阶段。

29. 长期资产减值

适用 不适用

对于固定资产、在建工程、使用寿命有限的无形资产、以成本模式计量的投资性房地产及对子公司、合营企业、联营企业的长期股权投资等非流动非金融资产，本公司于资产负债表日判断是否存在减值迹象。如存在减值迹象的，则估计其可收回金额，进行减值测试。商誉、使用寿命不确定的无形资产和尚未达到可使用状态的无形资产，无论是否存在减值迹象，每年均进行减值

测试。

减值测试结果表明资产的可收回金额低于其账面价值的，按其差额计提减值准备并计入减值损失。可收回金额为资产的公允价值减去处置费用后的净额与资产预计未来现金流量的现值两者之间的较高者。资产的公允价值根据公平交易中销售协议价格确定；不存在销售协议但存在资产活跃市场的，公允价值按照该资产的买方出价确定；不存在销售协议和资产活跃市场的，则以可获取的最佳信息为基础估计资产的公允价值。处置费用包括与资产处置有关的法律费用、相关税费、搬运费以及为使资产达到可销售状态所发生的直接费用。资产预计未来现金流量的现值，按照资产在持续使用过程中和最终处置时所产生的预计未来现金流量，选择恰当的折现率对其进行折现后的金额加以确定。资产减值准备按单项资产为基础计算并确认，如果难以对单项资产的可收回金额进行估计的，以该资产所属的资产组确定资产组的可收回金额。资产组是能够独立产生现金流入的最小资产组合。

在财务报表中单独列示的商誉，在进行减值测试时，将商誉的账面价值分摊至预期从企业合并的协同效应中受益的资产组或资产组组合。测试结果表明包含分摊的商誉的资产组或资产组组合的可收回金额低于其账面价值的，确认相应的减值损失。减值损失金额先抵减分摊至该资产组或资产组组合的商誉的账面价值，再根据资产组或资产组组合中除商誉以外的其他各项资产的账面价值所占比重，按比例抵减其他各项资产的账面价值。

上述资产减值损失一经确认，以后期间不予转回价值得以恢复的部分。

30. 长期待摊费用

适用 不适用

本集团发生的长期待摊费用按实际成本计价，并按预计受益期限平均摊销。对不能使以后会计期间受益的长期待摊费用项目，其摊余价值全部计入当期损益。

31. 合同负债

适用 不适用

本集团根据履行履约义务与客户付款之间的关系在资产负债表中列示合同资产或合同负债。合同负债是本集团已收或应收客户对价而应向客户转让商品的义务。

资产负债表日，对于不同合同下的合同负债，分别列示。对于同一合同下的合同负债，以净额列示，净额为贷方余额的，根据其流动性列示为合同负债或其他非流动负债。

31. 职工薪酬

短期薪酬的会计处理方法

适用 不适用

短期薪酬主要包括工资、奖金、津贴和补贴、职工福利费、医疗保险费、生育保险费、工伤保险费、住房公积金、工会经费和职工教育经费、非货币性福利等。在职工为本公司提供服务的会计期间将实际发生的短期职工薪酬确认为负债，并计入当期损益或相关资产成本。

其中非货币性福利按公允价值计量。

离职后福利的会计处理方法

适用 不适用

离职后福利主要包括设定提存计划。其中设定提存计划主要包括基本养老保险、失业保险以及年金等，相应的应缴存金额于发生时计入相关资产成本或当期损益。

辞退福利的会计处理方法

适用 不适用

在职工劳动合同到期之前解除与职工的劳动关系，或为鼓励职工自愿接受裁减而提出给予补偿的建议，在本集团不能单方面撤回因解除劳动关系计划或裁减建议所提供的辞退福利时，和本集团确认与涉及支付辞退福利的重组相关的成本两者孰早日，确认辞退福利产生的职工薪酬负债，并计入当期损益。但辞退福利预期在年度报告期结束后十二个月不能完全支付的，按照其他长期职工薪酬处理。

职工内部退休计划采用上述辞退福利相同的原则处理。本集团将自职工停止提供服务日至正常退休日的期间拟支付的内退人员工资和缴纳的社会保险费等，在符合预计负债确认条件时，计入当期损益（辞退福利）。

其他长期职工福利的会计处理方法

适用 不适用

本集团向职工提供的其他长期职工福利，符合设定提存计划的，按照设定提存计划进行会计处理，除此之外按照设定收益计划进行会计处理。

32. 预计负债

适用 不适用

如果与或有事项相关的义务同时符合以下条件，本集团将其确认为预计负债：

- (1) 该义务是本公司承担的现时义务；
- (2) 该义务的履行很可能导致经济利益流出本公司；
- (3) 该义务的金额能够可靠地计量。

如果清偿已确认预计负债所需支出全部或部分预期由第三方或其他方补偿，则补偿金额只能在基本确定能收到时，作为资产单独确认。确认的补偿金额不超过所确认负债的账面价值。

33. 股份支付

适用 不适用

34. 优先股、永续债等其他金融工具

适用 不适用

35.收入

按照业务类型披露收入确认和计量所采用的会计政策

适用 不适用

一般原则

收入是本集团在日常活动中形成的、会导致股东权益增加且与股东投入资本无关的经济利益的总流入。本集团在履行了合同中的履约义务，即在客户取得相关商品或服务（简称商品）的控制权时确认收入。

合同中包含两项或多项履约义务的，本集团在合同开始日，按照各单项履约义务所承诺商品的单独售价的相对比例，将交易价格分摊至各单项履约义务，按照分摊至各单项履约义务的交易价格计量收入。

交易价格是本集团因向客户转让商品而预期有权收取的对价金额，不包括代第三方收取的款项。本公司确认的交易价格不超过在相关不确定性消除时累计已确认收入极可能不会发生重大转回的金额。合同中存在重大融资成分的，本公司按照假定客户在取得商品控制权时即以现金支付的应付金额确定交易价格，该交易价格与合同承诺的对价之间的差额，在合同期间内采用实际利率法摊销。

满足下列条件之一时，属于在某一时段内履行履约义务，否则，属于在某一时点履行履约义务：**A.**客户在本公司履约的同时即取得并消耗本公司履约所带来的经济利益；**B.**客户能够控制本公司履约过程中在建的商品；**C.**本公司履约过程中所产出的商品具有不可替代用途，且本公司在整个合同期间内有权就累计至今已完成的履约部分收取款项。

对于在某一时段内履行的履约义务，本集团在该时段内按照履约进度确认收入。履约进度不能合理确定时，本集团已经发生的成本预计能够得到补偿的，按照已经发生的成本金额确认收入，直到履约进度能够合理确定为止。对于在某一时点履行的履约义务，本集团在客户取得相关商品控制权时点确认收入。

本集团已向客户转让商品或服务而有权收取对价的权利（且该权利取决于时间流逝之外的其他因素）作为合同资产列示，合同资产以预期信用损失为基础计提减值。本集团拥有的、无条件（仅取决于时间流逝）向客户收取对价的权利作为应收款项列示。本集团已收或应收客户对价而应向客户转让商品或服务的义务作为合同负债列示。

同类业务采用不同经营模式涉及不同收入确认方式及计量方法

适用 不适用

① 商品销售收入

本集团在客户取得相关商品的控制权时确认收入。根据与客户签订的销售合同条款和业务安排的不同，本集团在将商品运送至客户指定的地点并取得客户签收单后，或将商品交付给物流承运商并取得其确认单后，认为相关商品的控制权已转移给客户，并确认销售收入。

36. 合同成本

√适用 □不适用

(1) 合同履约成本

本集团对于为履行合同发生的成本，不属于除收入准则外的其他企业会计准则范围且同时满足下列条件的作为合同履约成本确认为一项资产：

- ①该成本与一份当前或预期取得的合同直接相关，包括直接人工、直接材料、制造费用（或类似费用）、明确由客户承担的成本以及仅因该合同而发生的其他成本。
- ②该成本增加了企业未来用于履行履约义务的资源。
- ③该成本预期能够收回。

该资产根据其初始确认时摊销期限是否超过一个正常营业周期在存货或其他非流动资产中列报。

(2) 合同取得成本

本集团为取得合同发生的增量成本预期能够收回的，作为合同取得成本确认为一项资产。增量成本是指本集团不取得合同就不会发生的成本，如销售佣金等。对于摊销期限不超过一年的，在发生时计入当期损益。

(3) 合同成本摊销

上述与合同成本有关的资产，采用与该资产相关的商品或服务收入确认相同的基础，在履约义务履行的时点或按照履约义务的履约进度进行摊销，计入当期损益。

(4) 合同成本减值

上述与合同成本有关的资产，账面价值高于本集团因转让与该资产相关的商品预期能够取得剩余对价与为转让该相关商品估计将要发生的成本的差额的，超出部分应当计提减值准备，并确认为资产减值损失。

计提减值准备后，如果以前期间减值的因素发生变化，使得上述两项差额高于该资产账面价值的，转回原已计提的资产减值准备，并计入当期损益，但转回后的资产账面价值不超过假定不计提减值准备情况下该资产在转回日的账面价值。

37. 政府补助

√适用 □不适用

政府补助是指本集团从政府无偿取得货币性资产或非货币性资产，不包括政府以投资者身份并享有相应所有者权益而投入的资本。政府补助分为与资产相关的政府补助和与收益相关的政府补助。政府补助为货币性资产的，按照收到或应收的金额计量。政府补助为非货币性资产的，应当按照公允价值计量；公允价值不能可靠取得的，按照名义金额计量。按照名义金额计量的政府补助，直接计入当期损益。

与资产相关的政府补助，确认为递延收益，在相关资产使用寿命内按照合理、系统的方法分期计入损益，相关资产在使用寿命结束前被出售、转让、报废或发生毁损的，将尚未分配的相关递延收益余额转入资产处置当期的损益，已确认的政府补助需要退回的，冲减相关递延收益账面余额，超出部分计入当期损益。与收益相关的政府补助，用于补偿企业以后期间的相关成本费用或损失的，确认为递延收益，并在确认相关成本费用或损失的期间，计入当期损益或冲减相关成本；用于补偿企业已发生的相关成本费用或损失的，直接计入当期损益或冲减相关成本。

对于同时包含与资产相关部分和与收益相关部分的政府补助，区分不同部分分别进行会计处理；难以区分的，整体归类为与收益相关的政府补助。

与公司日常活动相关的政府补助，按照经济业务实质，计入其他收益或冲减相关成本费用。与公司日常活动无关的政府补助，计入营业外收支。

38. 递延所得税资产/递延所得税负债

适用 不适用

某些资产、负债项目的账面价值与其计税基础之间的差额，以及未作为资产和负债确认但按照税法规定可以确定其计税基础的项目的账面价值与计税基础之间的差额产生的暂时性差异，采用资产负债表债务法确认递延所得税资产及递延所得税负债。

与商誉的初始确认有关，以及与既不是企业合并、发生时也不影响会计利润和应纳税所得额（或可抵扣亏损）的交易中产生的资产或负债的初始确认有关的应纳税暂时性差异，不予确认有关的递延所得税负债。本集团对于不是企业合并、交易发生时既不影响会计利润也不影响应纳税所得额（或可抵扣亏损），且初始确认的资产和负债导致产生等额应纳税暂时性差异和可抵扣暂时性差异的单项交易，不适用关于豁免初始确认递延所得税负债和递延所得税资产的规定。此外，对与子公司、联营企业及合营企业投资相关的应纳税暂时性差异，如果本公司能够控制暂时性差异转回的时间，而且该暂时性差异在可预见的未来很可能不会转回，也不予确认有关的递延所得税负债。除上述例外情况，本公司确认其他所有应纳税暂时性差异产生的递延所得税负债。

与既不是企业合并、发生时也不影响会计利润和应纳税所得额（或可抵扣亏损）的交易中产生的资产或负债的初始确认有关的可抵扣暂时性差异，不予确认有关的递延所得税资产。此外，对与子公司、联营企业及合营企业投资相关的可抵扣暂时性差异，如果暂时性差异在可预见的未来不是很可能转回，或者未来不是很可能获得用来抵扣可抵扣暂时性差异的应纳税所得额，不予确认有关的递延所得税资产。除上述例外情况，本公司以很可能取得用来抵扣可抵扣暂时性差异的应纳税所得额为限，确认其他可抵扣暂时性差异产生的递延所得税资产。

对于能够结转以后年度的可抵扣亏损和税款抵减，以很可能获得用来抵扣可抵扣亏损和税款抵减的未来应纳税所得额为限，确认相应的递延所得税资产。

资产负债表日，对于递延所得税资产和递延所得税负债，根据税法规定，按照预期收回相关资产或清偿相关负债期间的适用税率计量。

于资产负债表日，对递延所得税资产的账面价值进行复核，如果未来很可能无法获得足够的应纳税所得额用以抵扣递延所得税资产的利益，则减记递延所得税资产的账面价值。在很可能获得足够的应纳税所得额时，减记的金额予以转回。

39. 租赁

适用 不适用

作为承租方对短期租赁和低价值资产租赁进行简化处理的判断依据和会计处理方法

适用 不适用

租赁，是指在一定期间内，出租人将资产的使用权让与承租人以获取对价的合同。在合同开始日，本公司评估合同是否为租赁或者包含租赁，如果合同中一方让渡了在一定期间内控制一项或多项已识别资产使用的权利以换取对价，则该合同为租赁或者包含租赁。除非合同条款和条件发生变化，本集团不重新评估合同是否为租赁或者包含租赁。

本公司作为承租人

合同中同时包含多项单独租赁的，将合同予以分拆，分别各项单独租赁进行会计处理。合同中同时包含租赁和非租赁部分的，将租赁和非租赁部分进行分拆，按照各租赁部分单独价格及非租赁部分的单独价格之和的相对比例分摊合同对价。租赁期是本集团有权使用租赁资产且不可撤销的期间。

使用权资产

使用权资产是指本集团可在租赁期内使用租赁资产的权利。本公司租赁资产的类别主要包括房屋建筑物。

在租赁期开始日，本集团按照成本对使用权资产进行初始计量，包括：(1)租赁负债的初始计量金额；(2)在租赁期开始日或之前支付的租赁付款额，存在租赁激励的，扣除已享受的租赁激励相关金额；(3)发生的初始直接费用；(4)为拆卸及移除租赁资产、复原租赁资产所在场地或将租赁资产恢复至租赁条款约定状态预计将发生的成本，但属于为生产存货而发生的，适用《企业会计准则第1号——存货》。

在租赁期开始日后，本集团采用成本模式对使用权资产进行后续计量，根据与使用权资产有关的经济利益的预期实现方式作出决定，以直线法对使用权资产计提折旧，并对已识别的减值损失进行会计处理。本集团按照租赁准则有关规定重新计量租赁负债的，相应调整使用权资产的账面价值。

租赁负债

租赁负债反映本集团尚未支付的租赁付款额的现值。本公司按照租赁期开始日尚未支付的租赁付款额的现值对租赁负债进行初始计量。

租赁付款额，是指本集团向出租人支付的与在租赁期内使用租赁资产的权利相关的款项，包

括：(1)固定付款额及实质固定付款额，存在租赁激励的，扣除租赁激励相关金额；(2)取决于指数或比率的可变租赁付款额，该款项在初始计量时根据租赁期开始日的指数或比率确定；(3)本公司合理确定将行使购买选择权时，购买选择权的行权价格；(4)租赁期反映出本公司将行使终止租赁选择权时，行使终止租赁选择权需支付的款项；(5)根据本公司提供的担保余值预计应支付的款项。在计算租赁付款额的现值时，本集团采用租赁内含利率作为折现率；无法确定租赁内含利率时，采用增量借款利率作为折现率，以同期银行贷款利率为基础，考虑相关因素调整得出增量借款利率。

本集团按照固定的周期性利率计算租赁负债在租赁期内各期间的利息费用，并计入当期损益，但应当资本化的计入相关资产成本。

当购买选择权、续租选择权、终止租赁选择权的评估结果发生变化，续租选择权、终止租赁选择权实际行使情况与原评估结果不一致，根据担保余值预计的应付金额发生变动，用于确定租赁付款额的指数或比率发生变动，或者实质固定付款额发生变动时，重新计量租赁负债。

A. 租赁的变更当租赁变更通过增加一项或多项租赁资产的使用权而扩大了租赁范围，且增加的对价与租赁范围扩大部分的单独价格按该合同情况调整后的金额相当时，该租赁变更作为一项单独租赁进行会计处理。未作为单独租赁进行会计处理的，分摊变更后合同的对价，重新确定租赁期，重新计量租赁负债。

B. 短期租赁和低价值资产租赁本集团将在租赁期开始日租赁期不超过 12 个月，且不包含购买选择权的租赁认定为短期租赁；将单项租赁资产为全新资产时价值较低的租赁认定为低价值资产租赁。本集团转租或预期转租租赁资产的，原租赁不认定为低价值资产租赁。本集团对短期租赁和低价值资产租赁选择不确认使用权资产和租赁负债，将租赁付款额在租赁期内各个期间按照直线法或其他系统合理的方法计入相关的资产成本或当期损益。

C. 售后租回交易对于售后租回交易，本集团按照《企业会计准则第 14 号——收入》的规定，评估确定售后租回交易中的资产转让是否属于销售，属于销售的，按原资产账面价值中与租回获得的使用权有关的部分，计量售后租回所形成的使用权资产，并仅就转让至出租人的权利确认相关利得或损失；不属于销售的，继续确认被转让资产，同时确认一项与转让收入等额的金融负债。

作为出租方的租赁分类标准和会计处理方法

适用 不适用

本公司作为出租人：

本集团在租赁开始日将租赁分为融资租赁和经营租赁，实质上转移了与租赁资产所有权有关的几乎全部风险和报酬的租赁为融资租赁，此外为经营租赁。本集团作为转租出租人时，基于原租赁产生的使用权资产对转租赁进行分类。

融资租赁：

在租赁期开始日，本集团对融资租赁确认应收融资租赁款，并终止确认融资租赁资产。对应收融资租赁款进行初始计量时，以租赁投资净额作为应收融资租赁款的入账价值。租赁

投资净额为未担保余值和租赁期开始日尚未收到的租赁收款额按照租赁内含利率折现的现值之和。

租赁收款额，是指本集团因让渡在租赁期内使用租赁资产的权利而应向承租人收取的款项，包括：**a.**承租人需支付的固定付款额及实质固定付款额，存在租赁激励的，扣除租赁激励相关金额；**b.**取决于指数或比率的可变租赁付款额；**c.**购买选择权的行权价格，前提是合理确定承租人将行使该选择权；**d.**承租人行使终止租赁选择权需支付的款项，前提是租赁期反映出承租人将行使终止租赁选择权；**e.**由承租人、与承租人有关的一方以及有经济能力履行担保义务的独立第三方向本公司提供的担保余值。

本集团按照固定的周期性利率计算并确认租赁期内各个期间的利息收入。本集团取得的未纳入租赁投资净额计量的可变租赁付款额在实际发生时计入当期损益。

经营租赁

租赁期内各个期间，本集团采用直线法，将经营租赁的租赁收款额确认为租金收入。未计入租赁收款额的可变租赁付款额在实际发生时计入当期损益。

经营租赁发生变更的，本集团自变更生效日起将其作为一项新租赁进行会计处理，与变更前租赁有关的预收或应收租赁收款额视为新租赁的收款额。

售后租回交易：

对于售后租回交易，本集团按照《企业会计准则第 14 号——收入》的规定，评估确定售后租回交易中的资产转让是否属于销售，属于销售的，根据适用的会计准则对资产购买和资产处置进行会计处理；不属于销售的，不确认被转让资产，但确认一项与转让收入等额的金融资产。

其他重要的会计政策和会计估计

√适用□不适用

终止经营：

终止经营，是指企业满足下列条件之一的、能够单独区分的组成部分，且该组成部分已经处置或划分为持有待售类别：

- (1)该组成部分代表一项独立的主要业务或一个单独的主要经营地区；
- (2)该组成部分是拟对一项独立的主要业务或一个单独的主要经营地区进行处置的一项相关联计划的一部分；
- (3)该组成部分是专为转售而取得的子公司。

终止经营的会计处理方法参见本附注三、17 “持有待售资产” 相关描述。

40.重要会计政策和会计估计的变更
重要会计政策变更
适用√不适用

重要会计估计变更
适用√不适用

2023 年起首次执行新会计准则或准则解释等涉及调整首次执行当年年初的财务报表
适用√不适用

41.其他
适用不适用

关联方：

一方控制、共同控制另一方或对另一方施加重大影响，以及两方或两方以上同受一方控制、共同控制的，构成关联方。关联方可为个人或企业。仅仅同受国家控制而不存在其他关联方关系的企业，不构成关联方。

此外，本集团同时根据证监会颁布的《上市公司信息披露管理办法》确定本集团或本公司的关联方。

六、税项
1.主要税种及税率

主要税种及税率情况

适用 不适用

税种	计税依据	税率
增值税	按税法规定计算的销售货物和应税劳务收入为基础计算销项税额，在扣除当期允许抵扣的进项税额后，差额部分为应交增值税	13%、9%、6%、5%、3%
消费税	按应税销售数量计缴	1.52 元/L
企业所得税	按应纳税所得额计征	25%、20%、16.5%、15%
城市维护建设税	按实际缴纳的增值税及消费税计缴	7%、5%
教育费附加（含地方教育费附加）	按实际缴纳的增值税及消费税计缴	5%

存在不同企业所得税税率纳税主体的，披露情况说明

适用不适用

纳税主体名称	所得税税率（%）
统一股份	25
上海西力科	25
统一石化	15
统一(陕西)	25
统一(无锡)	25
突破润滑油有限公司(以下简称“统一突破”)	25

统一石油化工山西有限公司(以下简称“统一山西”)	20
统一电子商务(海南)有限公司(以下简称“统一海南”)	15
达励国际有限公司	16.5

2. 税收优惠

√ 适用 □ 不适用

(1) 所得税

(一) 统一石化获取了高新技术企业资格证书。根据《国家税务总局关于实施高新技术企业所得税优惠有关问题的通知》(国税函[2009]203号),高新技术企业可按15%的税率进行所得税预缴申报或享受过渡性税收优惠。享受税收优惠的期间为2022年1月1日至2024年12月31日。

(二) 统一山西于2020年新设成立,根据财政部、国家税务总局发布《关于实施小微企业普惠性税收减免政策的通知》财税〔2019〕13号:对小型微利企业年应纳税所得额不超过100万元的部分,减按25%计入应纳税所得额,按20%的税率缴纳企业所得税;对年应纳税所得额超过100万元但不超过300万元的部分,减按50%计入应纳税所得额,按20%的税率缴纳企业所得税。财政部、国家税务总局发布的《关于实施小微企业和个体工商户所得税优惠政策的公告》(财政部税务总局公告2021年第12号)对上述规定作出了补充,规定自2021年1月1日至2022年12月31日,对小型微利企业年应纳税所得额不超过100万元的部分,在《关于实施小微企业普惠性税收减免政策的通知》(财税〔2019〕13号)第二条规定的优惠政策基础上,再减半征收企业所得税。根据财政部、国家税务总局发布的《关于进一步实施小微企业所得税优惠政策的公告》(财政部税务总局公告2022年第13号)的规定,自2022年1月1日至2024年12月31日,对小型微利企业年应纳税所得额超过100万元但不超过300万元的部分,减按25%计入应纳税所得额,按20%的税率缴纳企业所得税。2023年度和2022年度按上述优惠政策执行。

(三) 统一海南于2021年新设成立,根据《关于海南自由贸易港企业所得税优惠政策的通知》财税〔2020〕31号:自2020年1月1日至2024年12月31日,对总机构设在海南自由贸易港的符合条件的企业,仅就其设在海南自由贸易港的总机构和分支机构的所得,适用15%税率;对总机构设在海南自由贸易港以外的企业,仅就其设在海南自由贸易港内的符合条件的分支机构的所得,适用15%税率。具体征管办法按照税务总局有关规定执行。

(2) 增值税

(四) 根据《财政部、税务总局关于建筑服务等营改增试点政策的通知》(财税【2017】58号)第四条的规定,经库尔勒市国税局库税务事项通知书(库国税通【2018】7209号)文件批准,自2017年7月1日起,本集团承包地流转给农业生产者用于农业生产免征增值税。根据财政部、国家税务总局2009年1月19日发布的《关于部分货物适用增值税低税

率 and 简易办法征收增值税政策的通知》(财税 (2009) 9 号) 以及 2014 年 6 月 13 日发布的《关于简并增值税征收率政策的通知》(财税 (2014) 57 号), 一般纳税人销售自产食用微生物、微生物代谢产物、动物毒素、人或动物的血液或组织制成的生物制品, 可选择按照简易办法依照 3%征收率计算缴纳增值税。

(五) 根据财政部、税务总局 2023 年 9 月 3 日发布的关于先进制造业企业增值税加计抵减政策的公告 (财政部税务总局公告 2023 年第 43 号) 规定, 自 2023 年 1 月 1 日至 2027 年 12 月 31 日, 允许先进制造业企业按照当期可抵扣进项税额加计 5%抵减应纳增值税税额。统一石化自 2023 年 10 月底开始享受上述税收优惠。

3.其他

适用 不适用

七、合并财务报表项目注释

1.货币资金

适用 不适用

单位: 元币种: 人民币

项目	期末余额	期初余额
库存现金		
银行存款	280,175,502.09	533,158,733.59
其他货币资金	10,381,369.05	91,007.17
存放财务公司存款		
合计	290,556,871.14	533,249,740.76
其中: 存放在境外的款项总额		

其他说明

2023 年 6 月, 山东新蓝环保科技有限公司因合作协议纠纷对子公司统一石化提起诉讼并申请财产保全, 统一石化 1,028.44 万元银行存款因此被冻结, 冻结期间为 2023 年 7 月 5 日至 2024 年 7 月 5 日。

2.交易性金融资产

适用 不适用

3.衍生金融资产

适用 不适用

4.应收票据

(1) 应收票据分类列示

适用 不适用

单位: 元币种: 人民币

项目	期末余额	期初余额
银行承兑票据	73,834,194.53	27,434,945.91
商业承兑票据	2,221,350.12	
合计	76,055,544.65	27,434,945.91

(2) 期末公司已质押的应收票据
 适用 不适用

(3) 期末公司已背书或贴现且在资产负债表日尚未到期的应收票据
 适用 不适用

单位：元币种：人民币

项目	期末终止确认金额	期末未终止确认金额
银行承兑票据		45,000,000.00
商业承兑票据		
合计		45,000,000.00

(4) 按坏账计提方法分类披露
 适用 不适用

单位：元币种：人民币

类别	期末余额					期初余额				
	账面余额		坏账准备		账面价值	账面余额		坏账准备		账面价值
	金额	比例 (%)	金额	计提比例 (%)		金额	比例 (%)	金额	计提比例 (%)	
按单项计提坏账准备										
其中：										
按组合计提坏账准备	76,055,544.65	100.00%			76,055,544.65	27,434,945.91	100.00%			27,434,945.91
其中：										
银行承兑汇票	73,834,194.53	97.08%			73,834,194.53	27,434,945.91	100.00%			27,434,945.91
商业承兑汇票	2,221,350.12	2.92%			2,221,350.12					
合计	76,055,544.65	100.00%		/	76,055,544.65	27,434,945.91	100.00%		/	27,434,945.91

按单项计提坏账准备：

 适用 不适用

按组合计提坏账准备：

 适用 不适用

位：元币种：人民币

名称	期末余额		
	应收票据	坏账准备	计提比例 (%)
银行承兑汇票	73,834,194.53	0	0

商业承兑汇票	2,221,350.12	0	0
合计	76,055,544.65	0	0

按组合计提坏账准备的说明

适用 不适用

【当单项应收票据和应收账款无法以合理成本取得评估预期信用损失的信息时，本公司依据信用风险特征，将应收票据和应收账款划分为若干组合，在组合基础上计算预期信用损失。】

【对于划分为组合的应收票据，本公司参考历史信用损失经验，结合当前状况以及对未来经济状况的预测，通过违约风险敞口和整个存续期预期信用损失率，计算预期信用损失。确定组合的依据如下：】

应收票据组合 1

商业承兑汇票

应收票据组合 2

银行承兑汇票

按预期信用损失一般模型计提坏账准备

适用 不适用

各阶段划分依据和坏账准备计提比例

/

对本期发生损失准备变动的应收票据账面余额显著变动的情况说明：

适用 不适用

(5) 坏账准备的情况

适用 不适用

其中本期坏账准备收回或转回金额重要的：

适用 不适用

(6) 期实际核销的应收票据情况

适用 不适用

其中重要的应收票据核销情况：

适用 不适用

应收票据核销说明：

适用 不适用

其他说明

适用 不适用

5. 应收账款

(1) 按账龄披露

适用 不适用

单位：元币种：人民币

账龄	期末账面余额	期初账面余额
1 年以内		
其中：1 年以内分项		
一年以内	150,098,089.88	134,332,964.87
1 年以内小计	150,098,089.88	134,332,964.87
1 至 2 年	751,569.41	41,463,557.24
2 至 3 年	28,192,626.84	52,704.35
3 年以上		
3 至 4 年	19,005.35	

4 至 5 年		1,835,259.99
5 年以上	6,752,481.89	5,487,200.71
合计	185,813,773.37	183,171,687.16

(1). 按坏账计提方法分类披露

√适用 □不适用

单位：元 币种：人民币

类别	期末余额					期初余额				
	账面余额		坏账准备		账面价值	账面余额		坏账准备		账面价值
	金额	比例 (%)	金额	计提比例 (%)		金额	比例 (%)	金额	计提比例 (%)	
按单项计提坏账准备	35,581,358.08	19.15	35,581,358.08	100	-	33,369,078.85	18.22	33,369,078.85	100	-
其中：										
按组合计提坏账准备	150,232,415.29	80.85	78,731.22	0.05	150,153,684.07	149,802,608.31	81.78	2,040,382.25	1.36	147,762,226.06
其中：										
应收账款组合 1 应收外部客户	150,232,415.29	80.85	78,731.22	0.05	150,153,684.07	149,802,608.31	81.78	2,040,382.25	1.36	147,762,226.06
合计	185,813,773.37	/	35,660,089.30	/	150,153,684.07	183,171,687.16	/	35,409,461.10	/	147,762,226.06

按单项计提坏账准备：

√适用 □不适用

单位：元币种：人民币

名称	期末余额			
	账面余额	坏账准备	计提比例 (%)	计提理由
客户 1	169,997.60	169,997.60	100.00	已多次催收，预计无法收回
客户 2	2,362,865.29	2,362,865.29	100.00	已多次催收，预计无法收回
客户 3	3,378,392.28	3,378,392.28	100.00	已多次催收，预计无法收回
客户 4	87,815.90	87,815.90	100.00	已多次催收，预计无法收回
客户 5	350,000.00	350,000.00	100.00	已多次催收，预计无法收回
客户 6	784,000.00	784,000.00	100.00	已多次催收，预计无法收回
客户 7	65,871.09	65,871.09	100.00	已多次催收，预计无法收回
客户 8	146,380.50	146,380.50	100.00	已多次催收，预计无法收回
客户 9	40,200.00	40,200.00	100.00	已多次催收，预计无法收回
客户 10	8,851.92	8,851.92	100.00	已多次催收，预计无法收回

客户 11	78,747.50	78,747.50	100.00	已多次催收, 预计无法收回
客户 12	211,515.00	211,515.00	100.00	已多次催收, 预计无法收回
客户 13	584,094.00	584,094.00	100.00	已多次催收, 预计无法收回
客户 14	10,260,071.63	10,260,071.63	100.00	已多次催收, 预计无法收回
客户 15	4,164,880.00	4,164,880.00	100.00	已多次催收, 预计无法收回
客户 16	1,955,363.00	1,955,363.00	100.00	已多次催收, 预计无法收回
客户 17	1,226,841.48	1,226,841.48	100.00	已多次催收, 预计无法收回
客户 18	1,355,000.00	1,355,000.00	100.00	已多次催收, 预计无法收回
客户 19	1,405,921.88	1,405,921.88	100.00	已多次催收, 预计无法收回
客户 20	1,264,488.00	1,264,488.00	100.00	已多次催收, 预计无法收回
客户 21	4,894,598.00	4,894,598.00	100.00	已多次催收, 预计无法收回
客户 22	785,463.01	785,463.01	100.00	已多次催收, 预计无法收回
合计	35,581,358.08	35,581,358.08		/

按单项计提坏账准备的说明:

适用 不适用

期末对有客观证据表明其已发生减值的应收账款单独进行减值测试, 根据其预计未来现金流量现值低于其账面价值的差额, 确认减值损失, 计提坏账准备。

按组合计提坏账准备:

适用 不适用

组合计提项目: 应收账款组合 1 应收外部客户 应收账款组合 2 应收关联方客户

单位: 元币种: 人民币

名称	期末余额		
	应收账款	坏账准备	计提比例 (%)
应收账款组合 1 应收外部客户	150,232,415.29	78,731.22	0.05
应收账款组合 2 应收关联方客户			
合计	150,232,415.29	78,731.22	0.05

按组合计提坏账准备的说明:

适用 不适用

当单项应收票据和应收账款无法以合理成本取得评估预期信用损失的信息时, 本公司依据信用风险特征, 将应收票据和应收账款划分为若干组合, 在组合基础上计算预期信用损失。

对于划分为组合的应收账款, 本公司参考历史信用损失经验, 结合当前状况以及对未来经济状况的预测, 编制应收账款账龄与整个存续期预期信用损失率对照表, 计算预期信用损失。确定组合的依据如下:

应收账款组合 1 应收外部客户

应收账款组合 2 应收关联方客户

对于划分为组合的应收账款, 本公司参考历史信用损失经验, 结合当前状况以及对未来经济状况的预测, 编制应

收账款账龄与整个存续期预期信用损失率对照表，计算预期信息损失。

按预期信用损失一般模型计提坏账准备

适用 不适用

对本期发生损失准备变动的应收账款账面余额显著变动的情况说明：

适用 不适用

(3) 坏账准备的情况

适用 不适用

单位：元币种：人民币

类别	期初余额	本期变动金额				期末余额
		计提	收回或转回	转销或核销	其他变动	
应收账款 坏账准备	35,409,461.10	10,721,147.21	10,392,476.48	78,042.53		35,660,089.30
合计	35,409,461.10	10,721,147.21	10,392,476.48	78,042.53		35,660,089.30

其中本期坏账准备收回或转回金额重要的：

适用 不适用

(4) 本期实际核销的应收账款情况

适用 不适用

单位：元币种：人民币

项目	核销金额
实际核销的应收账款	78,042.53

其中重要的应收账款核销情况

适用 不适用

应收账款核销说明：

适用 不适用

(5) 按欠款方归集的期末余额前五名的应收账款和合同资产情况

适用 不适用

单位：元币种：人民币

单位名称	应收账款期末余额	合同资产期末余额	应收账款和合同资产期末余额	占应收账款和合同资产期末余额合计数的比例 (%)	坏账准备期末余额
客户 1	50,635,235.50		50,635,235.50	27.25%	5,063.52
客户 2	24,661,992.52		24,661,992.52	13.27%	2,466.20
客户 3	14,248,057.75		14,248,057.75	7.67%	1,424.81
客户 4	10,260,071.63		10,260,071.63	5.52%	10,260,071.63
客户 5	6,988,746.00		6,988,746.00	3.76%	698.87
合计	106,794,103.40		106,794,103.40	57.47%	10,269,725.03

其他说明：

适用 不适用

6. 合同资产

(1) 合同资产情况

适用 不适用

(2) 报告期内账面价值发生重大变动的金额和原因

适用 不适用

(3) 按坏账计提方法分类披露

适用 不适用

按单项计提坏账准备:

适用 不适用

按单项计提坏账准备的说明:

适用 不适用

按组合计提坏账准备:

适用 不适用

按预期信用损失一般模型计提坏账准备

适用 不适用

对本期发生损失准备变动的合同资产账面余额显著变动的情况说明:

适用 不适用

(4) 本期合同资产计提坏账准备情况

适用 不适用

其中本期坏账准备收回或转回金额重要的:

适用 不适用

(5) 本期实际核销的合同资产情况

适用 不适用

其中重要的合同资产核销情况

适用 不适用

合同资产核销说明:

适用 不适用

其他说明:

适用 不适用

7. 应收款项融资

(1) 应收款项融资分类列示

适用 不适用

单位: 元 币种: 人民币

项目	期末余额	期初余额
银行承兑汇票	42,168,122.28	21,668,987.16
合计	42,168,122.28	21,668,987.16

(2) 期末公司已质押的应收款项融资

适用 不适用

(3) 期末公司已背书或贴现且在资产负债表日尚未到期的应收款项融资

适用 不适用

(4) 按坏账计提方法分类披露
 适用 不适用

按单项计提坏账准备：

 适用 不适用

按单项计提坏账准备的说明：

 适用 不适用

按组合计提坏账准备：

 适用 不适用

按预期信用损失一般模型计提坏账准备

 适用 不适用

对本期发生损失准备变动的应收款项融资账面余额显著变动的情况说明：

 适用 不适用

(5) 坏账准备的情况
 适用 不适用

其中本期坏账准备收回或转回金额重要的：

 适用 不适用

(6) 本期实际核销的应收款项融资情况
 适用 不适用

其中重要的应收款项融资核销情况

 适用 不适用

核销说明：

 适用 不适用

(7) 应收款项融资本期增减变动及公允价值变动情况：
 适用 不适用

项目	期初余额	本期新增	本期背书	本期解付	期末余额
银行承兑汇票	21,668,987.16	88,399,011.83	2,778,481.56	65,121,395.15	42,168,122.28

其他说明：
 适用 不适用

8. 预付款项
(1) 预付款项按账龄列示
 适用 不适用

单位：元币种：人民币

账龄	期末余额		期初余额	
	金额	比例(%)	金额	比例(%)
1 年以内	17,691,708.88	99.68	15,014,833.53	97.05
1 至 2 年	56,000.00	0.32	456,285.14	2.95
2 至 3 年				
3 年以上				
合计	17,747,708.88	100.00	15,471,118.67	100.00

(2) 按预付对象归集的期末余额前五名的预付款情况
 适用 不适用

单位名称	期末余额	占预付款项期末余额合计数的比例(%)
客户 1	12,275,395.55	69.17
客户 2	740,146.74	4.17
客户 3	695,287.18	3.92
客户 4	676,583.33	3.81
客户 5	521,333.33	2.94
合计	14,908,746.13	84.00

其他说明

适用 不适用

9.其他应收款

项目列示

适用 不适用

单位：元币种：人民币

项目	期末余额	期初余额
应收利息		3,968,797.91
应收股利		
其他应收款	5,684,988.15	18,715,267.10
合计	5,684,988.15	22,684,065.01

其他说明：

适用 不适用

10. 应收利息

(1)应收利息分类

适用 不适用

单位：元币种：人民币

项目	期末余额	期初余额
定期存款		
委托贷款		
债券投资		
应收款项利息		3,968,797.91
合计		3,968,797.91

(2)重要逾期利息

适用 不适用

(3)按坏账计提方法分类披露

适用 不适用

按单项计提坏账准备：

适用 不适用

按单项计提坏账准备的说明：

适用 不适用

按组合计提坏账准备：

适用 不适用

(4)按预期信用损失一般模型计提坏账准备

适用 不适用

单位：元币种：人民币

坏账准备	第一阶段	第二阶段	第三阶段	合计
	未来12个月预期信用损失	整个存续期预期信用损失(未发生信用减值)	整个存续期预期信用损失(已发生信用减值)	
2023年1月1日余额			955,201.09	955,201.09
2023年1月1日余额在本期				
--转入第二阶段				
--转入第三阶段				
--转回第二阶段				
--转回第一阶段				
本期计提				
本期转回			8.02	8.02
本期转销			955,193.07	955,193.07
本期核销				
其他变动				
2023年12月31日余额	0	0	0	0

各阶段划分依据和坏账准备计提比例

依据自初始确认后信用风险是否发生显著增加，信用损失准备按 12 个月内预期信用损失或者整个存续期预期信用损失予以计提。

第一阶段：自初始确认后信用风险没有发生显著增加，则按照未来 12 个月内预期信用损失予以计提；第二阶段：自初始确认后信用风险显著增加，但未发生信用减值，则按照整个存续期预期信用损失予以计提；第三阶段：自初始确认后信用风险显著增加，且已发生信用减值，则按照整个存续期预期信用损失予以计提；

对本期发生损失准备变动的应收利息账面余额显著变动的情况说明：

适用 不适用

(5)坏账准备的情况

适用 不适用

(六) 单位：元币种：人民币

类别	期初余额	本期变动金额				期末余额
		计提	收回或转回	转销或核销	其他变动	
应收款项利息	955,201.09		8.02	955,193.07		0
合计	955,201.09		8.02	955,193.07		0

其中本期坏账准备收回或转回金额重要的：

适用 不适用

其他说明：

截至 2022 年 9 月末，本公司应收家合房产股权转让款项余额 26,951,300.00 元，应收利息金额 4,923,999.00 元，扣除坏账准备后的账面金额为 17,010,540.00 元。经本公司执行委员会审议后，本公司聘请了具有期货和证券从业资格的评估师事务所将上述债权予以评估，并以评估值 17,010,540.00 元的价格于 2022 年 12 月 3 日在新疆产权交易所公开挂牌对外转让。

2023 年 3 月 22 日，本公司收到新疆产权交易所反馈信息，昌源水务为家合房产债权公开挂牌转让的唯一意向受让方，受让价格为挂牌价 7,010,540.00 元。本公司于 2023 年 3 月 27 日按产权交易程序与昌源水务签订《产权交易合同》，且合同中约定昌源水务回收的货币金额超过受让价格的，超额部分应在回收后 5 个工作日内一次性全部支付本公司。截至 2023 年 3 月 31 日，家合房产债权转让款全部收回。家合房产债权转让后，相关坏账准备予以转销，转销金额合计 14,864,759.00 元，其中应收股权转让款坏账准备转销金额 13,909,565.93 元，应收利息坏账准备转销金额 955,193.07 元。

(6)本期实际核销的应收利息情况

适用 不适用

其中重要的应收利息核销情况

适用 不适用

核销说明：

适用 不适用

其他说明：

适用 不适用

应收股利

(1)应收股利

适用 不适用

(2)重要的账龄超过 1 年的应收股利

适用 不适用

(3)按坏账计提方法分类披露
 适用 不适用

按单项计提坏账准备：

 适用 不适用

按单项计提坏账准备的说明：

 适用 不适用

按组合计提坏账准备：

 适用 不适用

(4)按预期信用损失一般模型计提坏账准备
 适用 不适用

对本期发生损失准备变动的应收股利账面余额显著变动的情况说明：

 适用 不适用

(5)坏账准备的情况
 适用 不适用

其中本期坏账准备收回或转回金额重要的：

 适用 不适用

(6)本期实际核销的应收股利情况
 适用 不适用

其中重要的应收股利核销情况

 适用 不适用

核销说明：

 适用 不适用

其他说明：

 适用 不适用

其他应收款
(1)按账龄披露
 适用 不适用

单位：元币种：人民币

账龄	期末账面余额	期初账面余额
1 年以内		
其中：1 年以内分项		
一年以内	2,681,999.38	2,628,215.53
1 年以内小计	2,681,999.38	2,628,215.53
1 至 2 年	1,500,760.44	2,474,583.17
2 至 3 年	1,331,309.80	485,844.67
3 年以上		
3 至 4 年	254,060.85	27,074,733.94
4 至 5 年	192,718.79	573,794.69
5 年以上	2,282,241.25	1,814,564.41
合计	8,243,090.51	35,051,736.41

(2)按款项性质分类情况
 适用 不适用

单位：元币种：人民币

款项性质	期末账面余额	期初账面余额
关联方借款		
质保金、押金、备用金、投标保证金	1,802,982.13	1,729,251.87
其他应收、暂付款等	3,341,619.48	2,961,253.62
应收家庭农场款和承包费	3,098,488.90	3,409,930.92
股权转让款		26,951,300.00
合计	8,243,090.51	35,051,736.41

(3)坏账准备计提情况

√适用 □不适用

单位：元币种：人民币

坏账准备	第一阶段	第二阶段	第三阶段	合计
	未来12个月预期信用损失	整个存续期预期信用损失(未发生信用减值)	整个存续期预期信用损失(已发生信用减值)	
2023年1月1日余额	23,159.66	733,930.25	15,579,379.40	16,336,469.31
2023年1月1日余额在本期				
--转入第二阶段				
--转入第三阶段		-251,760.51	251,760.51	
--转回第二阶段				
--转回第一阶段				
本期计提	91,470.95		103,426.93	194,897.88
本期转回	21,213.37	22,979.88	19,505.65	63,698.90
本期转销			13,909,565.93	13,909,565.93
其他变动				
2023年12月31日余额	93,417.24	459,189.86	2,005,495.26	2,558,102.36

各阶段划分依据和坏账准备计提比例

依据自初始确认后信用风险是否发生显著增加，信用损失准备按 12 个月内预期信用损失或者整个存续期预期信用损失予以计提。

第一阶段：自初始确认后信用风险没有发生显著增加，则按照未来 12 个月内预期信用损失予以计提；第二阶段：自初始确认后信用风险显著增加，但未发生信用减值，则按照整个存续期预期信用损失予以计提；第三阶段：自初始确认后信用风险显著增加，且已发生信用减值，则按照整个存续期预期信用损失予以计提；

对本期发生损失准备变动的其他应收款账面余额显著变动的情况说明：

适用 不适用

本期坏账准备计提金额以及评估金融工具的信用风险是否显著增加的采用依据：

适用 不适用

(4)坏账准备的情况

适用 不适用

单位：元币种：人民币

类别	期初余额	本期变动金额				期末余额
		计提	收回或转回	转销或核销	其他变动	
其他应收款 坏账准备	16,336,469.31	194,897.88	63,698.90	13,909,565.93		2,558,102.36
合计	16,336,469.31	194,897.88	63,698.90	13,909,565.93		2,558,102.36

其中本期坏账准备转回或收回金额重要的：

适用 不适用

其他说明

经执行委员会审批通过后，2023 年公司将应收家合房产股权转让款对外转让。上述转让完成后，公司将相关坏账准备予以转销，转销金额合计 14,864,759.00 元，其中应收股权转让款坏账准备转销金额 13,909,565.93 元，应收利息坏账准备转销金额 955,193.07 元。具体说明参见前文关于应收利息坏账准备的其他说明。

(5)本期实际核销的其他应收款情况

适用 不适用

其中重要的其他应收款核销情况：

适用 不适用

其他应收款核销说明：

适用 不适用

(6)按欠款方归集的期末余额前五名的其他应收款情况

适用 不适用

单位：元币种：人民币

单位名称	期末余额	占其他应收款期末余额合计数的比例(%)	款项的性质	账龄	坏账准备期末余额
客户 1	815,570.00	14.35	其他	5 年以上	815,570.00
客户 2	430,000.00	7.56	质保金	1-2 年	
客户 3	406,263.48	7.15	房屋租赁款	1 年-2 年	20,313.17
客户 4	400,000.00	7.04	押金	1-3 年	
客户 5	338,631.84	5.96	房屋租赁款	1 年-2 年	29,072.52
合计	2,390,465.32	42.05	/	/	864,955.69

(7)因资金集中管理而列报于其他应收款
适用 不适用

其他说明：

适用 不适用

10.存货
(1) 存货分类
适用 不适用

单位：元币种：人民币

项目	期末余额			期初余额		
	账面余额	存货跌价准备/合同履约成本减值准备	账面价值	账面余额	存货跌价准备/合同履约成本减值准备	账面价值
原材料	76,938,030.09	2,641,678.65	74,296,351.44	188,242,827.25	3,098,554.44	185,144,272.81
在产品	18,608,135.49	396,334.92	18,211,800.57	27,215,732.39	1,286,750.59	25,928,981.80
库存商品	41,570,453.91	2,333,309.87	39,237,144.04	54,006,692.51	1,629,530.23	52,377,162.28
包装材料	3,814,061.25	937,505.24	2,876,556.01	5,407,511.22	1,079,713.62	4,327,797.60
周转材料及低值易耗品	4,033,482.91	2,310,915.15	1,722,567.76	7,844,553.20	2,134,233.29	5,710,319.91
发出商品	18,136,407.25		18,136,407.25	14,381,186.91		14,381,186.91
合计	163,100,570.90	8,619,743.83	154,480,827.07	297,098,503.48	9,228,782.17	287,869,721.31

(2) 存货跌价准备及合同履约成本减值准备
适用 不适用

单位：元币种：人民币

项目	期初余额	本期增加金额	本期减少金额	期末余额
----	------	--------	--------	------

		计提	其他	转回或转销	其他	
原材料	3,098,554.44	452,770.52		909,646.31		2,641,678.65
在产品	1,286,750.59	544,665.28		1,435,080.95		396,334.92
库存商品	1,629,530.23	4,206,581.46		3,502,801.82		2,333,309.87
包装材料	1,079,713.62	273,252.67		415,461.05		937,505.24
周转材料及低值易耗品	2,134,233.29	1,367,165.76		1,190,483.90		2,310,915.15
发出商品						
合计	9,228,782.17	6,844,435.69		7,453,474.03		8,619,743.83

本期转回或转销存货跌价准备的原因

适用 不适用

因存货对外销售或用于生产，因此相关存货跌价准备予以转销。

按组合计提存货跌价准备

适用 不适用

按组合计提存货跌价准备的计提标准

适用 不适用

(3) 存货期末余额含有的借款费用资本化金额及其计算标准和依据

适用 不适用

(4) 合同履约成本本期摊销金额的说明

适用 不适用

其他说明

适用 不适用

11. 持有待售资产

适用 不适用

12. 一年内到期的非流动资产

适用 不适用

一年内到期的债权投资

适用 不适用

(1) 一年内到期的其他债权投资

适用 不适用

13. 其他流动资产

适用 不适用

单位：元币种：人民币

项目	期末余额	期初余额
增值税待抵税额	12,377,684.37	5,711,449.84
预缴企业所得税	3,260,728.88	3,826,637.59
合计	15,638,413.25	9,538,087.43

其他说明

根据财政部、税务总局 2023 年 9 月 3 日发布的关于先进制造业企业增值税加计抵减政策的公告（财政部税务总局公告 2023 年第 43 号）规定，自 2023 年 1 月 1 日至 2027 年 12 月 31 日，

允许先进制造业企业按照当期可抵扣进项税额加计 5%抵减应纳增值税税额。统一石化自 2023 年 10 月末开始享受上述税收优惠。

14. 债权投资

(1) 债权投资情况

适用 不适用

债权投资减值准备本期变动情况

适用 不适用

(2) 期末重要的债权投资

适用 不适用

(3) 减值准备计提情况

适用 不适用

对本期发生损失准备变动的债权投资账面余额显著变动的情况说明：

适用 不适用

本期减值准备计提金额以及评估金融工具的信用风险是否显著增加的采用依据

适用 不适用

(4) 本期实际的核销债权投资情况

适用 不适用

其中重要的债权投资情况核销情况

适用 不适用

债权投资的核销说明：

适用 不适用

其他说明

适用 不适用

15. 其他债权投资

(1) 其他债权投资情况

适用 不适用

其他债权投资减值准备本期变动情况

适用 不适用

(2) 期末重要的其他债权投资

适用 不适用

(3) 减值准备计提情况

适用 不适用

对本期发生损失准备变动的其他债权投资账面余额显著变动的情况说明：

适用 不适用

本期减值准备计提金额以及评估金融工具的信用风险是否显著增加的采用依据

适用 不适用

(4) 本期实际核销的其他债权投资情况

适用 不适用

其中重要的其他债权投资情况核销情况

适用 不适用

其他债权投资的核销说明：

适用 不适用

其他说明：

适用 不适用

16. 长期应收款**(1) 长期应收款情况**

适用 不适用

(2) 按坏账计提方法分类披露

适用 不适用

按单项计提坏账准备:

适用 不适用

按单项计提坏账准备的说明:

适用 不适用

按组合计提坏账准备:

适用 不适用

(3) 按预期信用损失一般模型计提坏账准备

适用 不适用

对本期发生损失准备变动的长期应收款账面余额显著变动的情况说明:

适用 不适用

本期坏账准备计提金额以及评估金融工具的信用风险是否显著增加的采用依据

适用 不适用

(4) 坏账准备的情况

适用 不适用

其中本期坏账准备收回或转回金额重要的:

适用 不适用

(5) 本期实际核销的长期应收款情况

适用 不适用

其中重要的长期应收款核销情况

适用 不适用

长期应收款核销说明:

适用 不适用

其他说明

适用 不适用

17. 长期股权投资**(1) 长期股权投资情况**

适用 不适用

(2) 长期股权投资的减值测试情况

适用 不适用

18. 其他权益工具投资**(1) 其他权益工具投资情况**

适用 不适用

(2) 本期存在终止确认的情况说明

适用 不适用

其他说明:

适用 不适用

19. 其他非流动金融资产

适用 不适用

其他说明:

□适用√不适用

20.投资性房地产

投资性房地产计量模式

(1)采用成本计量模式的投资性房地产

单位：元币种：人民币

项目	房屋、建筑物	土地使用权	在建工程	合计
一、账面原值				
1.期初余额	37,340,779.32			37,340,779.32
2.本期增加金额	26,614,972.46			26,614,972.46
(1) 外购				
(2) 存货\固定资产\在建工程转入	26,614,972.46			26,614,972.46
(3) 企业合并增加				
3.本期减少金额				
(1) 处置				
(2) 其他转出				
4.期末余额	63,955,751.78			63,955,751.78
二、累计折旧和累计摊销				
1.期初余额	3,408,612.61			3,408,612.61
2.本期增加金额	3,751,544.37			3,751,544.37
(1) 计提或摊销	1,640,023.82			1,640,023.82
(2) 存货\固定资产\在建工程转入	2,111,520.55			2,111,520.55
3.本期减少金额				
(1) 处置				
(2) 其他转出				
4.期末余额	7,160,156.98			7,160,156.98
三、减值准备				
1.期初余额				
2.本期增加金额				
(1) 计提				
3、本期减少金额				
(1) 处置				
(2) 其他转出				
4.期末余额				
四、账面价值				
1.期末账面价值	56,795,594.80			56,795,594.80

2.期初账面价值	33,932,166.71			33,932,166.71
----------	---------------	--	--	---------------

(2)未办妥产权证书的投资性房地产情况
适用 不适用

(3)采用成本计量模式的投资性房地产的减值测试情况
适用 不适用

其他说明

适用 不适用

21.固定资产
项目列示
适用 不适用

单位：元币种：人民币

项目	期末余额	期初余额
固定资产	258,338,985.02	324,970,197.70
固定资产清理		
合计	258,338,985.02	324,970,197.70

其他说明：

适用 不适用

固定资产
(1)固定资产情况
适用 不适用

单位：元币种：人民币

项目	房屋及建筑物	机器设备	运输工具	农用设施	电子设备及其他	合计
一、账面原值：						
1. 期初余额	228,733,812.31	141,077,412.02	6,686,908.85	16,291,632.63	25,327,603.53	418,117,369.34
2. 本期增加金额	18,350,681.23	2,484,754.61	1,476,106.26	491,160.00	462,666.71	23,265,368.81
(1) 购置	215,416.25	546,355.65		491,160.00	367,825.61	1,620,757.51
(2) 在建工程转入	6,676,082.39	1,938,398.96	1,476,106.26		94,841.10	10,185,428.71
(3) 重分类调整	11,459,182.59					11,459,182.59
3. 本期减少金额	35,182,061.45	17,200,483.31	3,645,557.40	3,519,940.51	2,287,398.88	61,835,441.55
(1) 处置或报废	8,567,088.99	9,364,777.44	1,561,125.62	3,519,940.51	748,353.94	23,761,286.50
(2) 其他转出	26,614,972.46					26,614,972.46

(3) 重分类调整		7,835,705.87	2,084,431.78		1,539,044.94	11,459,182.59
4. 期末余额	211,902,432.09	126,361,683.32	4,517,457.71	13,262,852.12	23,502,871.36	379,547,296.60
二、累计折旧						
1. 期初余额	30,514,352.41	27,428,562.97	1,856,925.01	12,789,715.30	10,904,230.49	83,493,786.18
2. 本期增加金额	7,857,359.08	9,761,487.70	392,347.56	377,834.70	3,790,018.44	22,179,047.48
(1) 计提	7,857,359.08	9,761,487.70	392,347.56	377,834.70	3,790,018.44	22,179,047.48
3. 本期减少金额	2,884,046.80	2,415,714.61	1,395,858.74	2,988,245.80	609,100.96	10,292,966.91
(1) 处置或报废	772,526.25	2,415,714.61	1,395,858.74	2,988,245.80	609,100.96	8,181,446.36
(2) 其他转出	2,111,520.55					2,111,520.55
4. 期末余额	35,487,664.69	34,774,336.06	853,413.83	10,179,304.20	14,085,147.97	95,379,866.75
三、减值准备						
1. 期初余额	7,893,261.57	1,672,731.56	85,636.35		1,755.98	9,653,385.46
2. 本期增加金额	12,581,125.91	3,945,328.91	5,925.07		36,569.70	16,568,949.59
(1) 计提	12,581,125.91	3,945,328.91	5,925.07		36,569.70	16,568,949.59
3. 本期减少金额	105,940.60	194,934.18	91,561.42		1,454.02	393,890.22
(1) 处置或报废	105,940.60	194,934.18	91,561.42		1,454.02	393,890.22
4. 期末余额	20,368,446.88	5,423,126.29			36,871.66	25,828,444.83
四、账面价值						
1. 期末账面价值	156,046,320.52	86,164,220.97	3,664,043.88	3,083,547.92	9,380,851.73	258,338,985.02
2. 期初账面价值	190,326,198.33	111,976,117.49	4,744,347.49	3,501,917.33	14,421,617.06	324,970,197.70

(2)暂时闲置的固定资产情况
 适用 不适用

(3)通过经营租赁租出的固定资产
 适用 不适用

单位：元币种：人民币

项目	期末账面价值
电子设备	243,414.19
机器设备	2,075,099.45
房屋和建筑物	881,136.19
合计	3,199,649.83

(4)未办妥产权证书的固定资产情况

√适用 □不适用

单位：元币种：人民币

项目	账面价值	未办妥产权证书的原因
润滑脂车间	34,358,640.04	固定资产翻建，尚未办理竣工备案手续
人和基地周转房	2,204,589.91	农业生产用地上的临时建筑周转用房，当地不动产中心不予办理房屋权属证
合计	36,563,229.95	

(5)固定资产的减值测试情况

□适用 √不适用

其他说明：

□适用√不适用

固定资产清理

□适用√不适用

22.在建工程
项目列示

√适用 □不适用

单位：元币种：人民币

项目	期末余额	期初余额
在建工程	8,623,072.49	3,833,965.20
工程物资		
合计	8,623,072.49	3,833,965.20

其他说明：

□适用√不适用

在建工程
(1)在建工程情况

√适用 □不适用

单位：元币种：人民币

项目	期末余额			期初余额		
	账面余额	减值准备	账面价值	账面余额	减值准备	账面价值
咸阳工厂再生油项目	3,349,999.95		3,349,999.95	3,349,999.95		3,349,999.95

北京工厂改造项目	4,503,295.66		4,503,295.66			
搬迁改造码垛机到北京工厂新车间使用	88,495.58		88,495.58			
食堂迁移改造	162,932.30		162,932.30			
自备井改市政自来水	518,349.00		518,349.00			
锅炉在线监测系统升级改造				61,946.90		61,946.90
包装二车间废气处理设施升级改造				422,018.35		422,018.35
合计	8,623,072.49		8,623,072.49	3,833,965.20		3,833,965.20

(2)重要在建工程项目本期变动情况

□适用 √不适用

(3)本期计提在建工程减值准备情况

□适用 √不适用

(4)在建工程的减值测试情况

□适用 √不适用

其他说明

□适用√不适用

工程物资**(1)工程物资情况**

□适用√不适用

23.生产性生物资产**(1)采用成本计量模式的生产性生物资产**

√适用□不适用

单位：元币种：人民币

项目	种植业		畜牧养殖业		林业		水产业		合计
	非成熟生物资产-防风林	成熟性生物资产-万亩经济林木	类别	类别	类别	类别	类别	类别	
一、账面原值									
1. 期初余额	1,543,201.28	127,272,726.05							128,815,927.33
2. 本期增加金额	65,965.55								65,965.55

外购 (1)									
自行培育 (2)									
3. 本期减少金额									
处置 (1)									
其他 (2)									
4. 期末余额	1,609,166.83	127,272,726.05							128,881,892.88
二、累计折旧									
1. 期初余额		88,048,736.19							88,048,736.19
2. 本期增加金额		3,526,237.08							3,526,237.08
计提 (1)									
3. 本期减少金额									
处置 (1)									
其他 (2)									
4. 期末余额		91,574,973.27							91,574,973.27
三、减值准备									
1. 期初余额									
2. 本期增加金额									
计提 (1)									
3. 本期减少金额									
处置 (1)									
其他 (2)									
4. 期末余额									
四、账面价值									
1. 期末账面价值	1,609,166.83	35,697,752.78							37,306,919.61

2. 期初账面价值	1,543,201.28	39,223,989.86							40,767,191.14
-----------	--------------	---------------	--	--	--	--	--	--	---------------

(2) 采用成本计量模式的生产性生物资产的减值测试情况
 适用 不适用

(3) 采用公允价值计量模式的生产性生物资产
 适用 不适用

其他说明

 适用 不适用

24. 油气资产
(1) 油气资产情况
 适用 不适用

(2) 油气资产的减值测试情况
 适用 不适用

25. 使用权资产
(1) 使用权资产情况
 适用 不适用

单位：元币种：人民币

项目	土地及房屋建筑物	合计
一、账面原值		
1. 期初余额	44,114,039.01	44,114,039.01
2. 本期增加金额	2,133,126.73	2,133,126.73
(1) 其他增加	2,133,126.73	2,133,126.73
3. 本期减少金额	26,722,702.27	26,722,702.27
(1) 本期减少	26,722,702.27	26,722,702.27
4. 期末余额	19,524,463.47	19,524,463.47
二、累计折旧		
1. 期初余额	8,159,019.08	8,159,019.08
2. 本期增加金额	6,178,264.24	6,178,264.24
(1) 计提	4,045,137.51	4,045,137.51
(2) 其他增加	2,133,126.73	2,133,126.73
3. 本期减少金额	9,708,247.61	9,708,247.61
(1) 处置	9,708,247.61	9,708,247.61
4. 期末余额	4,629,035.71	4,629,035.71

三、减值准备		
1.期初余额		
2.本期增加金额		
(1)计提		
3.本期减少金额		
(1)处置		
4.期末余额		
四、账面价值		
1.期末账面价值	14,895,427.76	14,895,427.76
2.期初账面价值	35,955,019.93	35,955,019.93

(2) 使用权资产的减值测试情况
 适用 不适用

其他说明：

2023 年，本公司由于业务调整终止了部分厂房及设备租赁合同，相应减少使用权资产原值 26,722,702.27 元，累计折旧 9,708,247.61 元，减少租赁负债 18,055,134.70 元，确认资产处置收益 1,040,680.04 元。

26. 无形资产
(1) 无形资产情况
 适用 不适用

单位：元币种：人民币

项目	土地使用权	商标、专利 及非专利技术	软件系统	合计
一、账面原值				
1.期初余额	197,951,310.60	81,057,006.54	29,921,010.56	308,929,327.70
2.本期增加金额		9,690,491.40	564,811.31	10,255,302.71
(1)购置				
(2)内部研发				
(3)企业合并增加				
(4)在建工程转入			564,811.31	564,811.31
(5)重分类调整		9,690,491.40		9,690,491.40
3.本期减少金额			13,077,199.47	13,077,199.47
(1)处置			3,386,708.07	3,386,708.07
(2)重分类调整			9,690,491.40	9,690,491.40

4.期末余额	197,951,310.60	90,747,497.94	17,408,622.40	306,107,430.94
二、累计摊销				
1.期初余额	28,967,185.74	4,935,223.70	8,194,465.29	42,096,874.73
2.本期增加金额	6,086,465.37	4,567,371.01	5,387,054.23	16,040,890.61
(1) 计提	6,086,465.37	4,567,371.01	5,387,054.23	16,040,890.61
3.本期减少金额			2,586,037.09	2,586,037.09
(1)处置			2,586,037.09	2,586,037.09
4.期末余额	35,053,651.11	9,502,594.71	10,995,482.43	55,551,728.25
三、减值准备				
1.期初余额				
2.本期增加金额				
(1) 计提				
3.本期减少金额				
(1)处置				
4.期末余额				
四、账面价值				
1.期末账面价值	162,897,659.49	81,244,903.23	6,413,139.97	250,555,702.69
2.期初账面价值	168,984,124.86	76,121,782.84	21,726,545.27	266,832,452.97

本期末通过公司内部研发形成的无形资产占无形资产余额的比例是 0%

(2) 未办妥产权证书的土地使用权情况

适用 不适用

(3) 无形资产的减值测试情况

适用 不适用

其他说明：

适用 不适用

27. 商誉

(1) 商誉账面原值

适用 不适用

单位：元币种：人民币

被投资单位名称 或形成商誉的事 项	期初余额	本期增加		本期减少		期末余额
		企业 合并 形成 的		处置		
统一石油化工有 限公司	772,802,088.32					772,802,088.3 2
合计	772,802,088.32					772,802,088.3 2

(2) 商誉减值准备

√适用 □不适用

单位：元币种：人民币

被投资单位名称 或形成商誉的事 项	期初余额	本期增加		本期减少		期末余额
		计提		处置		
统一石油化工有 限公司	49,627,617.24	5,999,640.86				55,627,258.10
合计	49,627,617.24	5,999,640.86				55,627,258.10

(3) 商誉所在资产组或资产组组合的相关信息

√适用□不适用

资产组的认定，应当以资产组产生的主要现金流入是否独立于其他资产或者资产组的现金流入为依据。同时，在认定资产组时，应当考虑企业管理层管理生产经营活动的方式（如是按照生产线、业务种类还是按照地区或者区域等）和对资产的持续使用或者处置的决策方式等。统一（陕西）石油化工有限公司 2015 年 10 月开始停产，2023 年 12 月 31 日将统一（陕西）石油化工有限公司作为一个资产组（以下简称“统一陕西资产组”）。统一北京、统一无锡、统一山西、统一海南、突破润滑油是以销售润滑油、脂等相关产品，统一品牌的销售是基于统一北京的销售网络进行第三方销售。其中统一无锡只是作为统一北京的一个生产厂进行产品加工，以成本加成的方法作为公司间交易价将产品全部出售给统一北京；统一山西的主要业务为销售外部采购的化清剂，作为统一北京销售润滑油、脂的补充；突破润滑油和统一海南主要业务为销售从统一北京采购的润滑油脂。故认为统一石化、统一（无锡）、统一山西、统一海南、突破润滑油作为一个资产组来进行商誉的减值测算（以下简称“统一北京资产组”）。

资产组或资产组组合发生变化

□适用 √不适用

其他说明

□适用 √不适用

(4) 可收回金额的具体确定方法

可收回金额按公允价值减去处置费用后的净额确定

√适用 □不适用

单位：元币种：人民币

项目	账面价值	可收回金额	减值金额	公允价值和处置费用的确定方式	关键参数	关键参数的确定依据

统一陕西资产组	46,607,476.81	49,632,279.46	0	重置成本法、市场比较法	*	**
合计	46,607,476.81	49,632,279.46	0	/	/	/

*房屋建筑物的成新率 49%-62%，构筑物的成新率为 15%-64%，机器设备的成新率为 15%-60%，电子设备的成新率为 15%-65%，按照公允价值的 2%估算处置费用。

**资产的可使用年限及已使用年限；预计的资产处置费用；可比较土地的交易价值等。

可收回金额按预计未来现金流量的现值确定

适用 不适用

单位：元币种：人民币

项目	账面价值	可收回金额	减值金额	预测期的年限	预测期的关键参数（增长率、利润率等）	预测期内的参数的确定依据	稳定期的关键参数（增长率、利润率、折现率等）	稳定期的关键参数的确定依据
统一北京资产组	1,095,804,831.51	1,089,805,190.65	5,999,640.86	5年	*	**	***	****
合计	1,095,804,831.51	1,089,805,190.65	5,999,640.86	/	/	/	/	/

* 2024 年至 2028 年预计销售收入增长率分别为 8.41%，5.88%，4.96%，4.61%，3.97%；2024 年至 2028 年预计利润率分别为 3.14%，3.46%，3.84%，4.05%，4.20%。

**企业的发展和盈利预测

***稳定期营业收入增长率 2%，稳定期利润率 3.64%，折现率 13.26%。

**** 稳定期的关键参数的确定依据包括长期通货膨胀率，无风险报酬率，可比公司的贝塔系数，特定风险溢价

前述信息与以前年度减值测试采用的信息或外部信息明显不一致的差异原因

适用 不适用

公司以前年度减值测试采用信息与当年实际情况明显不一致的差异原因

适用 不适用

(5) 业绩承诺及对应商誉减值情况

形成商誉时存在业绩承诺且报告期或报告期上一期间处于业绩承诺期内

适用 不适用

单位：元币种：人民币

项目	业绩承诺完成情况						商誉减值金额	
	本期			上期			本期	上期
	承诺业绩	实际业绩	完成率 (%)	承诺业绩	实际业绩	完成率 (%)		
重大资产重组业绩承诺	244,947,000.00	87,829,029.71	35.86	213,283,800.00	-6,435,410.53	-3.02	5,999,640.86	48,034,926.90

其他说明

 适用 不适用

28. 长期待摊费用
 适用 不适用

29. 递延所得税资产/ 递延所得税负债
(1) 未经抵销的递延所得税资产
 适用 不适用

单位：元币种：人民币

项目	期末余额		期初余额	
	可抵扣暂时性差异	递延所得税资产	可抵扣暂时性差异	递延所得税资产
资产减值准备	9,018,524.12	1,509,583.56	9,228,782.20	1,485,695.97
内部交易未实现利润				
信用减值	7,582,990.03	1,152,483.51	13,610,692.23	2,114,209.90
应付职工薪酬			2,697,243.00	404,586.45
尚未支付的预提费用	83,907,189.54	14,605,642.74	61,007,485.29	10,862,715.95
可抵扣亏损	63,469,774.09	9,520,466.11		
折旧及摊销			754,440.72	188,610.18
租赁负债	19,062,153.88	2,859,323.08	35,955,019.93	7,344,911.02
合计	183,040,631.66	29,647,499.00	123,253,663.37	22,400,729.47

(2) 未经抵销的递延所得税负债
 适用 不适用

单位：元币种：人民币

项目	期末余额		期初余额	
	应纳税暂时性差异	递延所得税负债	应纳税暂时性差异	递延所得税负债
非同一控制企业合并资产评估增值	339,056,432.57	54,419,097.13	376,356,528.14	60,885,789.26
其他债权投资公允价值变动				
其他权益工具投资公允价值变动				

500 万元以下固定资产净值			5,361,588.12	1,340,397.03
使用权资产	14,895,427.76	2,234,314.16	35,955,019.93	7,344,911.02
合计	353,951,860.33	56,653,411.29	417,673,136.19	69,571,097.31

(3) 以抵销后净额列示的递延所得税资产或负债

√适用 □不适用

单位：元币种：人民币

项目	递延所得税资产和负债期末互抵金额	抵销后递延所得税资产或负债期末余额	递延所得税资产和负债期初互抵金额	抵销后递延所得税资产或负债期初余额
递延所得税资产	2,234,314.16	27,413,184.84	7,344,911.02	15,055,818.45
递延所得税负债	2,234,314.16	54,419,097.13	7,344,911.02	62,226,186.29

(4) 未确认递延所得税资产明细

√适用 □不适用

单位：元币种：人民币

项目	期末余额	期初余额
可抵扣暂时性差异	43,208,847.96	48,848,512.69
可抵扣亏损	200,518,076.53	211,020,964.12
合计	243,726,924.49	259,869,476.81

(5) 未确认递延所得税资产的可抵扣亏损将于以下年度到期

√适用 □不适用

单位：元币种：人民币

年份	期末金额	期初金额	备注
2023		1,976,886.14	
2024	2,222,081.63	2,222,081.63	
2025	2,287,910.88	2,287,910.88	
2026	17,870,159.93	33,410,727.67	
2027	81,229,065.52	171,123,357.80	
2028	96,908,858.57		
合计	200,518,076.53	211,020,964.12	/

其他说明：

□适用√不适用

30.其他非流动资产

√适用 □不适用

单位：元币种：人民币

项目	期末余额			期初余额		
	账面余额	减值准备	账面价值	账面余额	减值准备	账面价值
合同取得成本						

合同履行成本						
应收退货成本						
合同资产						
预付工程款	1,000,000.00		1,000,000.00	1,000,000.00		1,000,000.00
合计	1,000,000.00		1,000,000.00	1,000,000.00		1,000,000.00

31.所有权或使用权受限资产

√适用 □不适用

(七) 单位：元币种：人民币

项目	期末				期初			
	账面余额	账面价值	受限类型	受限情况	账面余额	账面价值	受限类型	受限情况
货币资金	10,284,436.58	10,284,436.58	冻结	因诉讼被冻结				
合计	10,284,436.58	10,284,436.58	/	/			/	/

其他说明：

2023年6月，山东新蓝环保科技有限公司因合作协议纠纷对子公司统一石化提起诉讼并申请财产保全，统一石化1,028.44万元银行存款因此被冻结，冻结期间为2023年7月5日至2024年7月5日。

32.短期借款

(1)短期借款分类

√适用 □不适用

单位：元币种：人民币

项目	期末余额	期初余额
质押借款		
抵押借款		
保证借款		
信用借款	337,688,523.46	268,592,379.63
合计	337,688,523.46	268,592,379.63

短期借款分类的说明：

【本集团取得的短期借款均为信用借款。】

(2)已逾期未偿还的短期借款情况

□适用 √不适用

其中重要的已逾期未偿还的短期借款情况如下：

□适用 √不适用

其他说明

□适用√不适用

33.交易性金融负债
适用 不适用

其他说明：

适用 不适用

34.衍生金融负债
适用 不适用

35.应付票据
(1)应付票据列示
适用 不适用

36.应付账款
(1)应付账款列示
适用 不适用

单位：元币种：人民币

项目	期末余额	期初余额
应付货款	122,454,278.15	77,229,906.75
应付运费	11,205,125.51	10,127,053.72
合计	133,659,403.66	87,356,960.47

(2)账龄超过1年或逾期的重要应付账款
适用 不适用

其他说明

适用 不适用

37.预收款项
(1)预收账款项列示
适用 不适用

单位：元币种：人民币

项目	期末余额	期初余额
预收货款		
预收房租款	588,588.65	246,513.59
预收水资源费	533,635.41	127,329.43
关联方往来款		
合计	1,122,224.06	373,843.02

(2)账龄超过1年的重要预收款项
适用 不适用

(3)报告期内账面价值发生重大变动的金额和原因
适用 不适用

其他说明

适用 不适用

38.合同负债

(1) 合同负债情况

适用 不适用

单位：元币种：人民币

项目	期末余额	期初余额
货款	6,736,189.13	12,708,403.74
折让	31,292,675.93	19,267,527.52
承包费	2,362,445.47	2,000,000.00
其他		10,000.00
合计	40,391,310.53	33,985,931.26

(2) 账龄超过 1 年的重要合同负债

适用 不适用

(3) 报告期内账面价值发生重大变动的金额和原因

适用 不适用

其他说明：

适用 不适用

39.应付职工薪酬

(1) 应付职工薪酬列示

适用 不适用

单位：元币种：人民币

项目	期初余额	本期增加	本期减少	期末余额
一、短期薪酬	43,164,359.69	186,135,795.61	186,233,795.83	43,066,359.47
二、离职后福利-设定提存计划	8,381,284.64	25,622,897.36	32,495,206.98	1,508,975.02
三、辞退福利				
四、一年内到期的其他福利				
合计	51,545,644.33	211,758,692.97	218,729,002.81	44,575,334.49

(2) 短期薪酬列示

适用 不适用

单位：元币种：人民币

项目	期初余额	本期增加	本期减少	期末余额
一、工资、奖金、津贴和补贴	37,506,003.05	157,949,996.44	155,834,330.29	39,621,669.20
二、职工福利费		1,086,649.15	1,086,649.15	
三、社会保险费	3,088,777.54	11,651,268.00	13,811,106.42	928,939.12
其中：医疗保险费	2,649,793.49	11,148,872.28	12,948,929.48	849,736.29

工伤保险费	434,992.08	468,144.49	823,933.74	79,202.83
生育保险费	3,991.97	34,251.23	38,243.20	
四、住房公积金	684,287.91	12,389,199.88	12,473,785.11	599,702.68
五、工会经费和职工教育经费	1,723,357.67	3,058,682.14	2,865,991.34	1,916,048.47
六、短期带薪缺勤				
七、短期利润分享计划				
八、其他短期薪酬	161,933.52		161,933.52	
合计	43,164,359.69	186,135,795.61	186,233,795.83	43,066,359.47

(3) 设定提存计划列示

√适用 □不适用

单位：元币种：人民币

项目	期初余额	本期增加	本期减少	期末余额
1、基本养老保险	8,125,913.65	24,913,825.35	31,578,165.92	1,461,573.08
2、失业保险费	255,370.99	709,072.01	917,041.06	47,401.94
3、企业年金缴费				
合计	8,381,284.64	25,622,897.36	32,495,206.98	1,508,975.02

其他说明：

□适用√不适用

应 40. 交税费

√适用 □不适用

单位：元币种：人民币

项目	期末余额	期初余额
增值税	14,612.16	629,645.94
消费税	35,643.11	961,902.18
企业所得税	1,469,694.67	1,533,516.74
个人所得税	123,782.16	101,682.34
城市维护建设税	2,824.23	87,854.59
教育费附加	2,512.76	46,065.62
地方教育费附加		19,462.88
房产税	41,840.76	41,840.76
土地使用税	41,142.50	41,142.50
印花税	422,831.86	400,475.12
农业特产税		508,114.62
资源税	31,821.20	35,237.40
合计	2,186,705.41	4,406,940.69

41. 其他应付款

(1) 项目列示

√适用 □不适用

单位：元币种：人民币

项目	期末余额	期初余额
应付利息		
应付股利		
其他应付款	239,901,206.89	251,467,152.82
合计	239,901,206.89	251,467,152.82

其他说明：

适用 不适用

(2) 应付利息

分类列示

适用 不适用

逾期的重要应付利息：

适用 不适用

其他说明：

适用 不适用

(3) 应付股利

分类列示

适用 不适用

(4) 其他应付款

按款项性质列示其他应付款

适用 不适用

单位：元币种：人民币

项目	期末余额	期初余额
经销商激励计划款	135,940,250.67	159,552,400.67
经销商激励计划返利折扣	18,838,965.15	16,013,639.62
保证金及押金	24,537,210.81	24,386,492.23
预提服务费	29,814,955.63	20,956,506.00
往来款	128,713.23	8,878,006.93
其他	30,641,111.40	21,680,107.37
合计	239,901,206.89	251,467,152.82

账龄超过 1 年或逾期的重要其他应付款

适用 不适用

其他说明：

适用 不适用

42. 持有待售负债

适用 不适用

43.1 年内到期的非流动负债

√适用 □不适用

单位：元币种：人民币

项目	期末余额	期初余额
1 年内到期的长期借款	134,120,171.68	44,706,723.90
1 年内到期的应付债券		
1 年内到期的长期应付款	134,000,000.00	
1 年内到期的租赁负债	4,006,411.74	7,136,285.79
1 年内到期的长期应付职工薪酬		30,442.50
1 年内到期的长期借款应付利息	1,112,857.16	1,187,989.28
1 年内到期的长期应付款应付利息	2,390,794.51	3,692,712.31
合计	275,630,235.09	56,754,153.78

44.其他流动负债

其他流动负债情况

√适用□不适用

单位：元币种：人民币

项目	期末余额	期初余额
短期应付债券		
应付退货款		
待转销项税额	3,540,316.25	1,888,881.48
已背书或贴现但尚为到期的银行承兑汇票		4,110,000.00
合计	3,540,316.25	5,998,881.48

短期应付债券的增减变动：

□适用 √不适用

其他说明：

□适用 √不适用

45.长期借款
(1) 长期借款分类

√适用 □不适用

单位：元币种：人民币

项目	期末余额	期初余额
质押借款	662,195,994.26	706,902,718.16
抵押借款		
保证借款		
信用借款		
减：一年内到期的长期借款	134,120,171.68	44,706,723.90
合计	528,075,822.58	662,195,994.26

长期借款分类的说明:

质押借款为上海西力科为收购统一石化自上海银行浦东分行借入的并购贷款。该借款由公司、统一石化提供连带责任担保,并由上海西力科以其直接持有的统一石化 100%股权、统一陕西 25%股权、统一无锡 25%股权提供质押担保,以及统一石化直接持有统一无锡 75%的股权、统一陕西 75%的股权提供质押担保,该借款年利率为 5.5%。

其他说明:

适用 不适用

46.应付债券

(1)应付债券

适用 不适用

(2)应付债券的具体情况：（不包括划分为金融负债的优先股、永续债等其他金融工具）

适用 不适用

(3)可转换公司债券的说明

适用 不适用

转股权会计处理及判断依据

适用 不适用

(4)划分为金融负债的其他金融工具说明

期末发行在外的优先股、永续债等其他金融工具基本情况

适用 不适用

期末发行在外的优先股、永续债等金融工具变动情况表

适用 不适用

其他金融工具划分为金融负债的依据说明：

适用 不适用

其他说明：

适用 不适用

47.租赁负债

适用 不适用

单位：元币种：人民币

项目	期末余额	期初余额
租赁负债	19,062,153.88	43,103,899.07
减：一年内到期的租赁负债	4,006,411.74	7,136,285.79
合计	15,055,742.14	35,967,613.28

48.长期应付款

项目列示

适用 不适用

单位：元币种：人民币

项目	期末余额	期初余额
长期应付款	36,000,000.00	500,000,000.00
专项应付款		
合计	36,000,000.00	500,000,000.00

其他说明：

适用 不适用

长期应付款

(1)按款项性质列示长期应付款

适用 不适用

单位：元币种：人民币

项目	期末余额	期初余额
应付长期往来借款	36,000,000.00	500,000,000.00
合计	36,000,000.00	500,000,000.00

其他说明：

长期应付款余额为公司为收购统一石化自深圳建信取得的借款。该借款由昌源水务提供连带责任保证担保，并以其持有的融盛投资 100% 股权提供质押担保，借款年利率为 8%，期限为借款资金实际到账之日起 3 年。2023 年，公司提前归还自深圳建信的借款本金 330,000,000.00 元（借款日期 2021 年 12 月 14 日，原到期日 2024 年 12 月 13 日）。截至 2023 年末，上述借款本金余额为人民币 170,000,000.00 元，其中将于一年内到期的本金余额为人民币 134,000,000.00 元。

专项应付款

(1) 按款项性质列示专项应付款

 适用 不适用

49. 长期应付职工薪酬

 适用 不适用

(1) 长期应付职工薪酬表

 适用 不适用

单位：元币种：人民币

项目	期末余额	期初余额
一、离职后福利-设定受益计划净负债		
二、辞退福利		
三、其他长期福利	0	30,442.50
减：一年内到期的其他长期福利	0	30,442.50
合计	0	0

(2) 设定受益计划变动情况

设定受益计划义务现值：

 适用 不适用

计划资产：

 适用 不适用

设定受益计划净负债（净资产）

 适用 不适用

设定受益计划的内容及与之相关风险、对公司未来现金流量、时间和不确定性的影响说明：

 适用 不适用

设定受益计划重大精算假设及敏感性分析结果说明

 适用 不适用

其他说明：

适用 不适用

50. 预计负债
适用 不适用

51. 递延收益

递延收益情况

适用 不适用

单位：元币种：人民币

项目	期初余额	本期增加	本期减少	期末余额	形成原因
技改专项资金	900,000.00			900,000.00	政府补助
名优特稀水果深加工扩建项目	9,918,000.00			9,918,000.00	政府补助
合计	10,818,000.00			10,818,000.00	/

其他说明：

适用 不适用

(1) 根据《关于下达 2001 年第一批自治区技术改造专项资金计划的通知》(新经贸投【2001】324 号)，公司收到巴音郭楞蒙古自治州财政局拨付的财政技术改造专项资金 500,000.00 元；根据《关于下达 2001 年第二批自治区基建支出预算的通知》(巴财预字【2001】138 号)，公司收到巴音郭楞蒙古自治州财政局拨付的基本建设支出专项资金 400,000.00 元。(2)根据《国家计委关于新疆库尔勒香梨股份有限公司新疆名优特稀水果深加工扩建项目可行性研究报告的批复》(计产业[2003]166 号),公司收到巴音郭楞蒙古自治州财政局拨付的国债资金 9,918,000.00。

其 52. 他非流动负债
适用 不适用

单位：元币种：人民币

项目	期末余额	期初余额
企业合并或有对价	0	29,000,000.00
合计	0	29,000,000.00

53. 股本
适用 不适用

单位：元币种：人民币

	期初余额	本次变动增减(+、-)					期末余额
		发行新股	送股	公积金转股	其他	小计	
股份总数	192,018,934.00						192,018,934.00

其他说明：

公司设立时股本 11,050 万元，已经新疆华西会计师事务所(有限公司)(华会所验字【1999】122 号)验证；2001 年 12 月公开发行股票募集股本 5,000.00 万元，亦经五洲联合会计师事务所(五洲会字【2001】482 号)验证。(2)公司 2006 年第一次临时股东大会以及上海证券交易所《关于同意新疆库尔勒香梨股份有限公司实施定向回购股份的批复》(上证上字【2006】483 号)，

公司于 2006 年 9 月定向回购公司股份 1,279.3127 万股，定向回购后公司的股本变更为人民币 14,770.6873 万元。（3）根据中国证券监督管理委员会核发的《关于核准新疆库尔勒香梨股份有限公司非公开发行股票的批复》（证监许可〔2022〕2837 号），公司获准、并向特定对象发行人民币普通股 44,312,061 股，经中兴财光华会计师事务所（特殊普通合伙）审验，本次发行后，公司注册资本由人民币 147,706,873.00 元变更为人民币 192,018,934.00 元。注册资本变更事项已经公司第八届董事会第六次会议、2023 年第一次临时股东大会审议通过。

54.其他权益工具

(1) 期末发行在外的优先股、永续债等其他金融工具基本情况

适用 不适用

(2) 期末发行在外的优先股、永续债等金融工具变动情况表

适用 不适用

其他权益工具本期增减变动情况、变动原因说明，以及相关会计处理的依据：

适用 不适用

其他说明：

适用 不适用

55.资本公积

适用 不适用

单位：元币种：人民币

项目	期初余额	本期增加	本期减少	期末余额
资本溢价（股本溢价）	466,933,433.92			466,933,433.92
其他资本公积	4,882,835.68			4,882,835.68
合计	471,816,269.60			471,816,269.60

56.库存股

适用 不适用

57.其他综合收益

适用 不适用

58.专项储备

适用 不适用

59.盈余公积

适用 不适用

单位：元币种：人民币

项目	期初余额	本期增加	本期减少	期末余额
法定盈余公积	19,978,044.32			19,978,044.32
任意盈余公积	14,214,460.54			14,214,460.54
储备基金				
企业发展基金				

其他			
合计	34,192,504.86		34,192,504.86

60.分配利润

√适用 □不适用

单位：元币种：人民币

项目	本期	上期
调整前上期末未分配利润	-247,517,214.28	-163,294,790.21
调整期初未分配利润合计数（调增+，调减-）		
调整后期初未分配利润	-247,517,214.28	-163,294,790.21
加：本期归属于母公司所有者的净利润	-48,984,538.95	-84,222,424.07
减：提取法定盈余公积		
提取任意盈余公积		
提取一般风险准备		
应付普通股股利		
转作股本的普通股股利		
期末未分配利润	-296,501,753.23	-247,517,214.28

调整期初未分配利润明细：

- 1、由于《企业会计准则》及其相关新规定进行追溯调整，影响期初未分配利润 0 元。
- 2、由于会计政策变更，影响期初未分配利润 0 元。
- 3、由于重大会计差错更正，影响期初未分配利润 0 元。
- 4、由于同一控制导致的合并范围变更，影响期初未分配利润 0 元。
- 5、其他调整合计影响期初未分配利润 0 元。

61.营业收入和营业成本

(1) 营业收入和营业成本情况

√适用 □不适用

单位：元币种：人民币

项目	本期发生额		上期发生额	
	收入	成本	收入	成本
主营业务	2,229,617,732.02	1,853,201,834.09	2,005,387,240.12	1,697,460,632.86
其他业务	9,252,309.2	9,409,001.42	5,211,995.64	8,255,807.73
合计	2,238,870,041.22	1,862,610,835.51	2,010,599,235.76	1,705,716,440.59

营业收入扣除情况表

单位：万元币种：人民币

项目	本年度	具体扣除情况	上年度	具体扣除情况
营业收入金额	223,887.00		201,059.92	
营业收入扣除项目合计金额	925.23		521.20	
营业收入扣除项目合计金额占营业收入的比重 (%)	0.41	/	0.26	/
一、与主营业务无关的业务收入				
1. 正常经营之外的其他业务收入。如出租固定资产、无形资产、包装物，销售材料，用材料进行非货币性资产交换，经营受托管理业务等实现的收入，以及虽计入主营业务收入，但属于上市公司正常经营之外的收入。	733.59	出租固定资产、投资性房地产等收入	363.46	出租固定资产、投资性房地产等收入
2. 不具备资质的类金融业务收入，如拆出资金利息收入；本会计年度以及上一会计年度新增的类金融业务所产生的收入，如担保、商业保理、小额贷款、融资租赁、典当等业务形成的收入，为销售主营产品而开展的融资租赁业务除外。				
3. 本会计年度以及上一会计年度新增贸易业务所产生的收入。				
4. 与上市公司现有正常经营业务无关的关联交易产生的收入。				
5. 同一控制下企业合并的子公司期初至合并日的收入。				
6. 未形成或难以形成稳定业务模式的业务所产生的收入。	191.64	其他零星业务收入	157.74	其他零星业务收入
与主营业务无关的业务收入小计	925.23		521.20	
二、不具备商业实质的收入				
1. 未显著改变企业未来现金流量的风险、时间分布或金额的交易或事项产生的收入。				

2. 不具有真实业务的交易产生的收入。如以自我交易的方式实现的虚假收入，利用互联网技术手段或其他方法构造交易产生的虚假收入等。				
3. 交易价格显失公允的业务产生的收入。				
4. 本会计年度以显失公允的对价或非交易方式取得的企业合并的子公司或业务产生的收入。				
5. 审计意见中非标准审计意见涉及的收入。				
6. 其他不具有商业合理性的交易或事项产生的收入。				
不具备商业实质的收入小计				
三、与主营业务无关或不具备商业实质的其他收入				
营业收入扣除后金额	222,961.77		200,538.72	

(3) 营业收入、营业成本的分解信息

√适用 □不适用

单位：元币种：人民币

合同分类	分部		合计	
	营业收入	营业成本	营业收入	营业成本
商品类型				
润滑油脂	2,071,506,011.38	1,712,685,585.42	2,071,506,011.38	1,712,685,585.42
防冻液	82,895,571.40	66,767,170.88	82,895,571.40	66,767,170.88
尿素	6,486,806.28	6,092,627.82	6,486,806.28	6,092,627.82
其他化工产品	68,729,342.95	67,656,449.98	68,729,342.95	67,656,449.98
其他	6,252,170.05	7,827,900.82	6,252,170.05	7,827,900.82
按经营地区分类				
东北	134,735,866.48	108,184,396.15	134,735,866.48	108,184,396.15
华北	468,675,351.28	386,024,371.96	468,675,351.28	386,024,371.96
华东	934,355,169.38	795,094,653.77	934,355,169.38	795,094,653.77
华南	202,188,283.61	164,954,607.65	202,188,283.61	164,954,607.65
华中	201,500,696.17	164,957,394.26	201,500,696.17	164,957,394.26
西北	155,991,622.04	129,914,498.83	155,991,622.04	129,914,498.83
西南	138,422,913.10	111,899,812.29	138,422,913.10	111,899,812.29
市场或客户类型				
合同类型				
按商品转让的时间分类				
在某一时间点确认收入	2,231,400,610.61	1,854,840,753.81	2,231,400,610.61	1,854,840,753.81
在某一时间段内确认收入	4,469,291.45	6,188,981.10	4,469,291.45	6,188,981.10
合计	2,235,869,902.06	1,861,029,734.91	2,235,869,902.06	1,862,610,835.51

其他说明

√适用 □不适用

合同产生的收入主要来源于润滑油脂的销售收入，具体会计政策请参考第五、重要会计政策及估计 38. 收入

(4) 履约义务的说明

√适用 □不适用

单位：元币种：人民币

项目	履行履约义务的时间	重要的支付条款	公司承诺转让商品的性质	是否为主要责任人	公司承担的预期将退还给客户的款项	公司提供的质量保证类型及相关义务
销售商品	于商品交付时履行	按照合同约定支付	商品	是	-	产品质量保证
提供服务	随着服务的提供，履约义务随着时间的推行而得到履行	按照合同约定支付	服务	是	-	无
合计	/	/	/	/		/

履约义务主要为向客户交付商品，该项履约义务为在某一时点履行的履约义务。具体会计政策请参考第五、重要会计政策及估计 38. 收入

(5) 分摊至剩余履约义务的说明

 适用 不适用

(6) 重大合同变更或重大交易价格调整

 适用 不适用

62. 税金及附加

 适用 不适用

单位：元币种：人民币

项目	本期发生额	上期发生额
消费税	21,914,456.77	22,287,458.69
营业税		
城市维护建设税	4,978,940.10	3,181,232.92
教育费附加	4,406,220.50	2,866,146.65
资源税	155,667.00	180,663.40
房产税	1,310,467.79	1,386,359.52
土地使用税	488,560.24	561,543.54
车船使用税	1,140.00	2,940.00
印花税	1,986,225.05	1,543,329.25
环保税	10,554.12	53,367.22
其他	257,027.47	47,638.00
合计	35,509,259.04	32,110,679.19

63. 销售费用

 适用 不适用

单位：元币种：人民币

项目	本期发生额	上期发生额
职工薪酬、社保、福利等	98,090,288.49	108,506,727.32
办公费	1,630,122.98	1,840,728.57
差旅费	29,054,853.24	23,527,435.88
业务招待费	956,157.87	880,669.23
折旧	1,413,157.56	1,600,566.67
劳务费	1,407,940.56	1,442,613.32
广告及宣促费	16,604,717.62	13,164,025.87
中介服务费	38,762,800.77	28,655,447.04

物料消耗费	1,381,436.94	1,590,687.12
品牌使用费	3,850,462.39	3,426,191.90
保险费	2,291,655.37	6,149,608.96
会议费	1,430,075.81	2,186,169.12
其他	61,408.35	694,186.67
合计	196,935,077.95	193,665,057.67

64.管理费用

√适用 □不适用

单位：元币种：人民币

项目	本期发生额	上期发生额
职工薪酬、社保、福利等	56,796,782.84	59,419,713.90
办公费	5,320,830.68	6,351,235.40
差旅费	1,247,909.49	549,938.16
通讯费	20,879.00	
中介服务费	12,953,937.13	15,660,032.07
业务招待费	441,039.83	454,390.06
汽车费用	29,911.77	
折旧/摊销	22,346,592.73	27,043,197.25
能源消耗	1,440,242.42	2,023,390.40
维修费	3,085,206.86	2,383,041.43
物业费	282,321.6	
协会会费	40,000.00	43,000.00
党建经费	6,972.80	4,477.20
业务宣传费	20,870.18	33,201.23
信息披露费	0.05	665,094.34
租赁费	3,563,206.85	2,833,751.97
保险费	674,301.36	812,813.17
物料消耗费	274,690.25	293,634.23
劳务费	6,276,853.30	4,487,048.50
商标续展费	8,100.00	4,368.93
网络投票技术服务费		5,856.61
其他	649,928.05	148,056.25
合计	115,480,577.19	123,216,241.10

其他说明：

65.研发费用

√适用□不适用

单位：元币种：人民币

项目	本期发生额	上期发生额
职工薪酬	8,549,496.58	8,695,394.34
修理费	819,021.50	1,207,693.66
办公费		126,606.21
能源消耗	541,347.69	694,295.24
物料消耗	2,771,583.76	1,668,132.34
检测费	2,458,815.13	5,802,891.96
折旧摊销	2,653,599.83	6,675,957.19
其他	54,293.26	
合计	17,848,157.75	24,870,970.94

66.财务费用

√适用 □不适用

单位：元币种：人民币

项目	本期发生额	上期发生额
利息支出	75,569,846.35	96,379,595.37
利息收入	-2,040,020.83	-3,749,146.45
手续费和其他	185,160.90	334,160.71
汇兑损益	-157,544.14	131,668.17
合计	73,557,442.28	93,096,277.80

67.其他收益

√适用□不适用

单位：元币种：人民币

按性质分类	本期发生额	上期发生额
政府补助	2,567,737.14	3,417,839.49
代扣代缴个人所得税手续费	185,283.26	353,384.46
税收减免	460,537.52	271,056.16
增值税进项税额加计扣除	10,795,002.57	
合计	14,008,560.49	4,042,280.11

68.投资收益

√适用 □不适用

单位：元币种：人民币

项目	本期发生额	上期发生额
权益法核算的长期股权投资收益		
处置长期股权投资产生的投资收益		
交易性金融资产在持有期间的投资收益	0	781,064.52
其他权益工具投资在持有期间取得的股利收入		
债权投资在持有期间取得的利息收入		
其他债权投资在持有期间取得的利息收入		
处置交易性金融资产取得的投资收益		
处置其他权益工具投资取得的投资收益		
处置债权投资取得的投资收益		
处置其他债权投资取得的投资收益		
债务重组收益		
其他	0	285,000.00
合计	0	1,066,064.52

净敞口套期收益

□适用√不适用

70.公允价值变动收益

√适用 □不适用

单位：元币种：人民币

产生公允价值变动收益的来源	本期发生额	上期发生额
交易性金融资产		
其中：衍生金融工具产生的公允价值变动收益		
交易性金融负债		
按公允价值计量的投资性房地产		
以公允价值计量且其变动计入当期损益的金融负债	29,000,000.00	119,000,000.00
其他		
合计	29,000,000.00	119,000,000.00

其他说明：

2021年，公司通过全资子公司上海西力科以支付现金的方式收购统一石化及其子公司全部股权，交易对价为人民币139,800.00万元，其中首期收购价款人民币116,000.00万元，第二期收购价款人民币9,000.00万元，第三期收购价款人民币7,900.00万元，第四期收购价款人民币6,900.00万元。除首期收购价款，其余收购价款的支付取决于交易对方所承诺的统一石化业绩完成情况。因统一石化2021年度的业绩承诺已经达成，公司于2022年支付了第二期收购价款人民币9,000.00万元；因统一石化未完成2022年度业绩承诺，确认2022年度无需支付的收购价款金额为11,900.00万元，相关金额已计入公司2022年度公允价值变动损益；因统一石化未完成2023年度业绩承诺，确认2023年度剩余2,900.00万元收购价款均无需支付，相关金额计入公司2023年度公允价值变动损益。

71.信用减值损失

√适用 □不适用

单位：元币种：人民币

项目	本期发生额	上期发生额
应收票据坏账损失		
应收账款坏账损失	-328,670.73	-23,258,229.27
其他应收款坏账损失	-131,190.96	-1,222,076.04
债权投资减值损失		
其他债权投资减值损失		
长期应收款坏账损失		
财务担保相关减值损失		
合同资产减值损失		
其他流动资产减值损失		
合计	-459,861.69	-24,480,305.31

72.资产减值损失

√适用 □不适用

单位：元币种：人民币

项目	本期发生额	上期发生额
一、合同资产减值损失		
二、存货跌价损失及合同履约成本减值损失	-6,844,435.69	-6,189,079.82
三、长期股权投资减值损失		
四、投资性房地产减值损失		
五、固定资产减值损失	-16,568,949.59	
六、工程物资减值损失		

七、在建工程减值损失		
八、生产性生物资产减值损失		
九、油气资产减值损失		
十、无形资产减值损失		
十一、商誉减值损失	-5,999,640.86	-48,034,926.88
十二、其他		
合计	-29,413,026.14	-54,224,006.7

73. 资产处置收益

√适用 □不适用

单位：元币种：人民币

项目	本期发生额	上期发生额
固定资产处置损失	-14,200,302.95	-658,666.05
无形资产处置损失	-800,670.98	
使用权资产处置损失	1,040,680.04	
合计	-13,960,293.89	-658,666.05

74. 营业外收入

营业外收入情况

√适用 □不适用

单位：元币种：人民币

项目	本期发生额	上期发生额	计入当期非经常性损益的金额
非流动资产处置利得合计			
其中：固定资产处置利得			
无形资产处置利得			
非货币性资产交换利得			
接受捐赠			
政府补助		1,354,400.00	
违约赔偿收入	328,828.18	83,921.26	328,828.18
罚款收入	164,243.01	490,400.80	164,243.01
退货整理费收入			
其他	243,025.76	19,422.43	243,025.76
无法支付的应付款项		60,641.40	
合计	736,096.95	2,008,785.89	736,096.95

计入当期损益的政府补助：

√适用 □不适用

补助项目	本期发生金额	上期发生金额	与资产相关/与收益相关
安商育商财政扶持资金	0	1,354,400.00	与收益相关

合计	0	1,354,400.00	
----	---	--------------	--

其他说明：

适用 不适用

75.营业外支出

适用 不适用

单位：元币种：人民币

项目	本期发生额	上期发生额	计入当期非经常性损益的金额
非流动资产处置损失合计			
其中：固定资产处置损失			
无形资产处置损失			
非货币性资产交换损失			
对外捐赠			
生产性生物资产报废损失		2,802,647.65	
违约赔偿支出	117,374.65	148,683.61	117,374.65
罚款支出	59,000.00	106,016.09	59,000.00
其他	59,856.01	80,290.79	59,856.01
合计	236,230.66	3,137,638.14	236,230.66

76.所得税费用

(1) 所得税费用表

适用 不适用

单位：元币种：人民币

项目	本期发生额	上期发生额
当期所得税费用	5,752,931.06	3,010,343.92
递延所得税费用	-20,164,455.55	-37,247,837.06
合计	-14,411,524.49	-34,237,493.14

(2) 会计利润与所得税费用调整过程

适用 不适用

单位：元币种：人民币

项目	本期发生额
利润总额	-63,396,063.44
按法定/适用税率计算的所得税费用	-15,849,015.86
子公司适用不同税率的影响	-1,314,646.79
调整以前期间所得税的影响	17,524.12
非应税收入的影响	-7,250,000.00
不可抵扣的成本、费用和损失的影响	3,335,891.94

使用前期未确认递延所得税资产的可抵扣亏损的影响	-13,494,970.13
本期未确认递延所得税资产的可抵扣暂时性差异或可抵扣亏损的影响	22,727,232.35
税率变动的的影响	-8.82
研发费用加计扣除的影响	-2,583,531.30
所得税费用	-14,411,524.49

其他说明：

适用 不适用

77.其他综合收益

适用 不适用

78.现金流量表项目

(1)与经营活动有关的现金

收到的其他与经营活动有关的现金

适用 不适用

单位：元币种：人民币

项目	本期发生额	上期发生额
经销商激励计划款	22,035,716.00	26,416,461.85
利息收入	2,040,020.83	3,763,224.92
收到往来款及其他	8,089,317.94	9,794,738.39
保证金及押金	8,726,596.77	7,831,341.22
政府补助	1,024,040.35	2,887,680.40
合计	41,915,691.89	50,693,446.78

支付的其他与经营活动有关的现金

适用 不适用

单位：元币种：人民币

项目	本期发生额	上期发生额
销售及管理费用	126,833,204.25	127,524,133.86
金融机构手续费	163,096.86	333,030.82
往来款及其他	6,258,997.08	8,066,024.11
保证金及押金	10,438,021.40	9,612,617.61
冻结资金	10,284,456.58	
其他	378,152.15	254,699.70
合计	154,355,928.32	145,790,506.10

(2)与投资活动有关的现金

收到的重要的投资活动有关的现金

适用 不适用

单位：元币种：人民币

项目	本期发生额	上期发生额
股权转让款	17,010,540.00	
购买理财产品款		259,500,000.00
合计	17,010,540.00	259,500,000.00

支付的重要的投资活动有关的现金

适用 不适用

收到的其他与投资活动有关的现金

适用 不适用

支付的其他与投资活动有关的现金

适用 不适用

单位：元币种：人民币

项目	本期发生额	上期发生额
固定资产清理费用	1,142,477.40	0
合计	1,142,477.40	0

(3)与筹资活动有关的现金

收到的其他与筹资活动有关的现金

适用 不适用

单位：元币种：人民币

项目	本期发生额	上期发生额
收到其他借款	0	36,000,000.00
合计	0	36,000,000.00

支付的其他与筹资活动有关的现金

适用 不适用

单位：元币种：人民币

项目	本期发生额	上期发生额
租金支付	7,438,336.12	8,461,657.20
银行托管费		44,312.06
其他	889,740.30	
合计	8,328,076.42	8,505,969.26

筹资活动产生的各项负债变动情况

适用 不适用

单位：元币种：人民币

项目	期初余额	本期增加		本期减少		期末余额
		现金变动	非现金变动	现金变动	非现金变动	
短期借款	268,592,379.63	268,550,570.96	241,994,346.20	441,448,773.33		337,688,523.46
一年内到期的长期借款(含一年内到期的短期借款)	708,090,707.44		37,780,398.09	82,562,254.11		663,308,851.42
长期应付款(含一年内到期的长期应付款)	503,692,712.31		18,453,698.64	349,755,616.44		172,390,794.51

租赁负债(含1年内到期的租赁负债)	43,103,899.07		1,451,725.63	7,438,336.12	18,055,134.70	19,062,153.88
合计	1,523,479,698.45	268,550,570.96	299,680,168.56	881,204,980.00	18,055,134.70	1,192,450,323.27

(4) 以净额列报现金流量的说明
 适用 不适用

(5) 不涉及当期现金收支、但影响企业财务状况或在未来可能影响企业现金流量的重大活动及财务影响
79. 现金流量表补充资料
(1) 现金流量表补充资料
 适用 不适用

单位：元币种：人民币

补充资料	本期金额	上期金额
1. 将净利润调节为经营活动现金流量：		
净利润	-48,984,538.95	-84,222,424.07
加：资产减值准备	29,413,026.14	54,224,006.7
信用减值损失	459,861.69	24,480,305.31
固定资产折旧、投资性房地产折旧、生产性生物资产折旧	27,345,308.38	34,516,792.66
使用权资产折旧	4,045,137.51	7,756,710.91
无形资产摊销	16,040,890.61	18,023,076.54
长期待摊费用摊销		
处置固定资产、无形资产和其他长期资产的损失（收益以“-”号填列）	13,960,293.89	658,666.05
固定资产报废损失（收益以“-”号填列）		2,802,647.65
公允价值变动损失（收益以“-”号填列）	-29,000,000.00	-119,000,000.00
财务费用（收益以“-”号填列）	75,569,846.35	96,390,179.78
投资损失（收益以“-”号填列）		-1,066,064.52
递延所得税资产减少（增加以“-”号填列）	-12,357,366.39	4,693,344.56
递延所得税负债增加（减少以“-”号填列）	-7,807,089.16	-41,941,181.62
存货的减少（增加以“-”号填列）	126,544,458.55	32,332,484.51
经营性应收项目的减少（增加以“-”号填列）	-84,520,194.32	83,521,264.69
经营性应付项目的增加（减少以“-”号填列）	247,274,852.82	-40,543,787.65
经营活动产生的现金流量净额	357,984,487.12	72,626,021.5
2. 不涉及现金收支的重大投资和筹资活动：		

债务转为资本		
一年内到期的可转换公司债券		
融资租入固定资产		
3. 现金及现金等价物净变动情况：		
现金的期末余额	280,272,434.56	533,249,740.76
减：现金的期初余额	533,249,740.76	270,339,059.63
加：现金等价物的期末余额		
减：现金等价物的期初余额		
现金及现金等价物净增加额	-252,977,306.20	262,910,681.13

(2) 本期支付的取得子公司的现金净额

适用 不适用

(3) 本期收到的处置子公司的现金净额

适用 不适用

(4) 现金和现金等价物的构成

适用 不适用

单位：元币种：人民币

项目	期末余额	期初余额
一、现金	280,272,434.56	533,249,740.76
其中：库存现金		
可随时用于支付的银行存款	280,175,502.09	533,158,733.59
可随时用于支付的其他货币资金	96,932.47	91,007.17
二、现金等价物		
其中：三个月内到期的债券投资		
三、期末现金及现金等价物余额	280,272,434.56	533,249,740.76
其中：母公司或集团内子公司使用受限制的现金和现金等价物		

(5) 使用范围受限但仍作为现金和现金等价物列示的情况

适用 不适用

(6) 不属于现金及现金等价物的货币资金

适用 不适用

单位：元币种：人民币

项目	本期金额	上期金额	理由
货币资金	10,284,436.58	0	2023 年 6 月，山东新蓝环保科技有限公司因合作协议纠纷对子公司统一石化提起诉讼并申请财产保全，统一石化 1,028.44 万元银行存款因此被冻结，冻结期间为 2023 年 7 月 5 日至 2024 年 7 月 5

			日
合计	10,284,436.58	0	/

其他说明：

适用 不适用

80.所有者权益变动表项目注释

说明对上年期末余额进行调整的“其他”项目名称及调整金额等事项：

适用 不适用

81.外币货币性项目

(1)外币货币性项目

适用 不适用

单位：元

项目	期末外币余额	折算汇率	期末折算人民币余额
货币资金	-	-	
其中：美元	1,610.19	7.0827	11,404.49
欧元			
港币	467.35	0.9062	423.51
应收账款	-	-	
其中：美元	482,764.60	7.0827	3,419,276.83
欧元			
港币			
长期借款	-	-	
其中：美元			
欧元			
港币			

(2)境外经营实体说明，包括对于重要的境外经营实体，应披露其境外主要经营地、记账本位币及选择依据，记账本位币发生变化的还应披露原因

适用 不适用

83.租赁

(1)作为承租人

适用 不适用

未纳入租赁负债计量的可变租赁付款额

适用 不适用

简化处理的短期租赁或低价值资产的租赁费用

适用 不适用

售后租回交易及判断依据

适用 不适用

与租赁相关的现金流出总额 7,438,336.12(单位：元币种：人民币)

(2) 作为出租人

作为出租人的经营租赁

适用 不适用

单位：元币种：人民币

项目	租赁收入	其中:未计入租赁收款额的可变租赁付款额相关的收入
房屋建筑物租赁收入	2,822,983.56	0
机器设备租赁收入	177,155.60	0
合计	3,000,139.16	0

作为出租人的融资租赁

适用 不适用

未折现租赁收款额与租赁投资净额的调节表

适用 不适用

未来五年未折现租赁收款额

适用 不适用

(3) 作为生产商或经销商确认融资租赁销售损益

适用 不适用

83. 其他

适用 不适用

八. 研发支出

(1) 按费用性质列示

适用 不适用

单位：元币种：人民币

项目	本期发生额	上期发生额
职工薪酬	8,549,496.58	8,695,394.34
修理费	819,021.50	1,207,693.66
办公费		126,606.21
能源消耗	541,347.69	694,295.24
物料消耗	2,771,583.76	1,668,132.34
检测费	2,458,815.13	5,802,891.96
折旧摊销	2,653,599.83	6,675,957.19
其他	54,293.26	
合计	17,848,157.75	24,870,970.94
其中：费用化研发支出	17,848,157.75	24,870,970.94
资本化研发支出	0	0

(2) 符合资本化条件的研发项目开发支出

适用 不适用

重要的资本化研发项目

适用√不适用

开发支出减值准备

适用√不适用

(3)重要的外购在研项目

适用√不适用

九、合并范围的变更

1.非同一控制下企业合并

适用√不适用

2.同一控制下企业合并

适用√不适用

3.反向购买

适用√不适用

4.处置子公司

本期是否存在丧失子公司控制权的交易或事项

适用√不适用

其他说明：

适用√不适用

是否存在通过多次交易分步处置对子公司投资且在本期丧失控制权的情形

适用√不适用

其他说明：

适用√不适用

5.其他原因的合并范围变动

说明其他原因导致的合并范围变动（如，新设子公司、清算子公司等）及其相关情况：

适用√不适用

6.其他

适用√不适用

十、在其他主体中的权益
1.在子公司中的权益
(1)企业集团的构成

√适用 □不适用

单位:元币种:人民币

子公司名称	主要经营地	注册资本	注册地	业务性质	持股比例(%)		取得方式
					直接	间接	
上海西力科实业发展有限公司	上海市	100,000,000.00	上海市	批发业	100		新设设立
统一石油化工有限公司	北京市大兴区	346,735,031.12	北京市大兴区	生产制造		100	非同一控制企业合并
统一(陕西)石油化工有限公司	陕西省西咸新区	40,000,000.00	陕西省西咸新区	生产制造		100	非同一控制企业合并
统一(无锡)石油制品有限公司	无锡市惠山区	8,474,464.38	无锡市惠山区	生产制造		100	非同一控制企业合并
统一石油化工山西有限公司	山西省大同市	5,000,000.00	山西省大同市	批发		100	非同一控制企业合并
突破润滑油有限公司	山东省德州市	62,776,000.00	山东省德州市	批发		100	非同一控制企业合并
统一电子商务(海南)有限公司	海南省	10,000,000.00	海南省	批发		100	非同一控制企业合并
达励国际有限公司	中国香港	7,926	中国香港	投资		100	非同一控制企业合并

在子公司的持股比例不同于表决权比例的说明:

无

持有半数或以下表决权但仍控制被投资单位、以及持有半数以上表决权但不控制被投资单位的依据:

无

对于纳入合并范围的重要的结构化主体,控制的依据:

无

确定公司是代理人还是委托人的依据:

无

(2)重要的非全资子公司

□适用√不适用

(3)重要非全资子公司的主要财务信息
适用 不适用

(4)使用企业集团资产和清偿企业集团债务的重大限制
适用 不适用

(5)向纳入合并财务报表范围的结构化主体提供的财务支持或其他支持
适用 不适用

其他说明：

适用 不适用

2.在子公司的所有者权益份额发生变化且仍控制子公司的交易
适用 不适用

3.在合营企业或联营企业中的权益
适用 不适用

4.重要的共同经营
适用 不适用

5.在未纳入合并财务报表范围的结构化主体中的权益

未纳入合并财务报表范围的结构化主体的相关说明：

适用 不适用

6.其他
适用 不适用

十一、政府补助
1.报告期末按应收金额确认的政府补助
适用 不适用

未能在预计时点收到预计金额的政府补助的原因

适用 不适用

2.涉及政府补助的负债项目
适用 不适用

单位：元币种：人民币

财务报表项目	期初余额	本期新增补助金额	本期计入营业外收入金额	本期转入其他收益	本期其他变动	期末余额	与资产/收益相关
递延收	10,818,000.00					10,818,000.00	与资产

益							相关
合计	10,818,000.00					10,818,000.00	/

3. 计入当期损益的政府补助

√适用 □不适用

单位：元 币种：人民币

类型	本期发生额	上期发生额
与收益相关	2,344,728.29	4,772,239.49
与资产相关	223,008.85	
合计	2,567,737.14	4,772,239.49

其他说明：

项目	本期发生额	上期发生额
岗位补贴	152,337.01	292,076.10
经营贡献奖励金	874,970.83	2,068,323.94
退税	1,270,287.94	1,031,939.45
其他	270,141.36	25,500.00
安商育商财政扶持资金		1,354,400.00
合计	2,567,737.14	4,772,239.49

十二、与金融工具相关的风险

1. 金融工具的风险

√适用 □不适用

公司的主要金融工具，包括银行借款、应付债券、货币资金等。这些金融工具的主要目的在于为公司的运营融资。

公司具有因经营而直接产生的其他金融资产和负债，如应收账款和应付账款等。公司的金融工具导致的主要风险是信用风险、流动风险及市场风险。公司对此的风险管理政策概述如下。

1、信用风险

公司仅与经认可的、信誉良好的第三方进行交易。按照公司的政策，需对所有要求采用信用方式进行交易的客户进行信用审核。另外，公司对应收账款余额进行持续监控，以确保公司不致面临重大坏账风险。公司其他金融资产包括货币资金、其他权益工具投资及其他应收款，这些金融资产的信用风险源自交易对手违约，最大风险敞口等于这些工具的账面金额。由于公司仅与经认可的且信誉良好的第三方进行交易，所以无需担保物。信用风险集中按照客户进行管理。公司对应收账款余额未持有任何担保物或其他信用增级。

2、流动性风险

公司综合考虑现金资源和未来支出管理资金短缺风险。公司的目标是运用银行借款或其他融资手段以保持融资的持续性与灵活性的平衡。

3、市场风险

(1) 利率风险

公司面临的市场利率变动的风险主要与公司以浮动利率计息的长期负债有关。公司通过维持适当的固定利率债务与可变利率债务组合以管理利息成本。

(2) 汇率风险

公司主要业务发生在境内，公司确认的外币资产和负债及未来外币交易存在外汇风险。

4、资本管理

公司资本管理的主要目标是确保公司持续经营的能力，并保持健康的资本比率，以支持业务发展并使股东价值最大化。公司管理资本结构并根据经济形势以及相关资产的风险特征的变化对其进行调整。为维持或调整资本结构，公司可以调整对股东的利润分配、向股东归还资本或发行新股。公司不受外部强制性资本要求约束。2023 年度，资本管理目标、政策或程序未发生变化。

2. 套期

(1) 公司开展套期业务进行风险管理

适用 不适用

其他说明

适用 不适用

(2) 公司开展符合条件套期业务并应用套期会计

适用 不适用

其他说明

适用 不适用

(3) 公司开展套期业务进行风险管理、预期能实现风险管理目标但未应用套期会计

适用 不适用

其他说明

适用 不适用

3. 金融资产转移

(1) 转移方式分类

适用 不适用

(2) 因转移而终止确认的金融资产

适用 不适用

(3) 继续涉入的转移金融资产

适用 不适用

其他说明

适用 不适用

十三、公允价值的披露
1.以公允价值计量的资产和负债的期末公允价值

√适用 □不适用

单位:元币种:人民币

项目	期末公允价值			
	第一层次公允价值计量	第二层次公允价值计量	第三层次公允价值计量	合计
一、持续的公允价值计量				
(一) 交易性金融资产				
1.以公允价值计量且变动计入当期损益的金融资产				
(1) 债务工具投资				
(2) 权益工具投资				
(3) 衍生金融资产				
2.指定以公允价值计量且其变动计入当期损益的金融资产				
(1) 债务工具投资				
(2) 权益工具投资				
(二) 其他债权投资				
(三) 其他权益工具投资				
(四) 投资性房地产				
1.出租用的土地使用权				
2.出租的建筑物				
3.持有并准备增值后转让的土地使用权				
(五) 生物资产				
1.消耗性生物资产				
2.生产性生物资产				
持续以公允价值计量的资产总额				
(六) 交易性金融负债				
1.以公允价值计量且变动计入当期损益的金融负债				
其中：发行的交易性债券				
衍生金融负债				
其他流动负债			0	0
2.指定为以公允价值计量且变动计入当期损益的金融负债				

持续以公允价值计量的 负债总额				
二、非持续的公允价值 计量				
（一）持有待售资产				
非持续以公允价值计量 的资产总额				
非持续以公允价值计量 的负债总额				

2.持续和非持续第一层次公允价值计量项目市价的确定依据
适用 不适用

3.持续和非持续第二层次公允价值计量项目，采用的估值技术和重要参数的定性及定量信息
适用 不适用

4.持续和非持续第三层次公允价值计量项目，采用的估值技术和重要参数的定性及定量信息
适用 不适用

计量项目：非同一控制下企业合并产生的或有对价。

5.持续的第三层次公允价值计量项目，期初与期末账面价值间的调节信息及不可观察参数敏感性分析
适用 不适用

期初或有对价的公允价值为 2,900.00 万元，期末余额为 0 元。

6.持续的公允价值计量项目，本期内发生各层级之间转换的，转换的原因及确定转换时点的政策
适用 不适用

7.本期内发生的估值技术变更及变更原因
适用 不适用

8.不以公允价值计量的金融资产和金融负债的公允价值情况
适用 不适用

9.其他
适用 不适用

十四、关联方及关联交易
1.本企业的母公司情况
适用 不适用

单位：万元币种：人民币

母公司名称	注册地	业务性质	注册资本	母公司对本企业的持股比例 (%)	母公司对本企业的表决权比例 (%)

深圳市建信投资发展有限公司	深圳市罗湖区宝安南路 2014 号振业大厦 A 座 19 楼 C、H 室	兴办实业（具体项目另行申报）；国内商业、物资供销业（不含专营、专控、专卖商品）；信息咨询（不含限制项目）；调查、评估、策划、企业组织设计和股份制设计；市场调查和交易信函；股票信用调查与信用评估；企业和项目筹资服务；企业财务及经营管理咨询；投资业务培训。进出口业务（按深贸进准字第[2001]0250号经营）。	40,000.00	23.08	23.08
---------------	--------------------------------------	--	-----------	-------	-------

本企业的母公司情况的说明

本企业最终控制方是中华人民共和国财政部。

2.本企业的子公司情况

适用 不适用

本企业子公司的情况详见附注十、在其他主体中的权益 1、在子公司中的权益

3.本企业合营和联营企业情况

本企业重要的合营或联营企业详见附注

适用 不适用

本期与本公司发生关联方交易，或前期与本公司发生关联方交易形成余额的其他合营或联营企业情况如下

适用 不适用

其他说明

适用 不适用

4.其他关联方情况

适用 不适用

其他关联方名称	其他关联方与本企业关系
信达投资有限公司	深圳市建信投资发展有限公司母公司，间接控股股

	东
中国信达资产管理股份有限公司	信达投资有限公司母公司
信达证券股份有限公司	中国信达资产管理股份有限公司的子公司
厚友叁号私募股权投资基金(珠海)合伙企业(有限合伙)	间接控股股东控制的公司
厚友私募投资基金(上海)合伙企业(有限合伙)	间接控股股东控制的公司
宁波泓生羲和投资合伙企业(有限合伙)	间接控股股东控制的公司
嘉兴朗达九号投资合伙企业(有限合伙)	间接控股股东控制的公司
嘉兴朗建股权投资基金合伙企业(有限合伙)	间接控股股东控制的公司
嘉兴朗达七号投资合伙企业(有限合伙)	间接控股股东控制的公司
嘉兴朗达一号投资合伙企业(有限合伙)	间接控股股东控制的公司
嘉兴朗达二号投资合伙企业(有限合伙)	间接控股股东控制的公司
嘉兴朗达三号投资合伙企业(有限合伙)	间接控股股东控制的公司
芜湖保达信投资合伙企业(有限合伙)	间接控股股东控制的公司
芜湖信石合力投资管理合伙企业(有限合伙)	间接控股股东控制的公司
广州信粤迅达股权投资基金(有限合伙)	间接控股股东控制的公司
广州信粤德利股权投资基金(有限合伙)	间接控股股东控制的公司
宁波梅山保税港区信达信恒投资合伙企业(有限合伙)	间接控股股东控制的公司
宁波祥云双信投资合伙企业(有限合伙)	间接控股股东控制的公司
上海煜信股权投资基金合伙企业(有限合伙)	间接控股股东控制的公司
海南首泰金信股权投资基金合伙企业(有限合伙)	间接控股股东控制的公司
上海同达创业投资股份有限公司	间接控股股东控制的公司
信达地产股份有限公司	间接控股股东控制的公司
信达资本管理有限公司	间接控股股东控制的公司
河北信达金建投资有限公司	间接控股股东控制的公司
乌鲁木齐信达海德酒店管理有限公司	间接控股股东控制的公司
武汉东方建国大酒店有限公司	间接控股股东控制的公司
深圳信合秋石投资基金(有限合伙)	间接控股股东控制的公司
海南建信投资管理股份有限公司	间接控股股东控制的公司
河南省金博大投资有限公司	间接控股股东控制的公司
三亚天域实业有限公司	间接控股股东控制的公司
石家庄融实投资中心(有限合伙)	间接控股股东控制的公司
新疆融盛投资有限公司	直接持股股东
新疆昌源水务集团有限公司	直接持股股东的母公司
新疆昌源水务集团库尔勒银泉供水有限公司	间接控股股东控制的公司
山东鲁泰控股集团有限公司	中国信达资产管理股份有限公司参股的公司
新疆昌源水务集团库尔勒银泉供水有限公司工程分公司	间接控股股东控制的公司
新疆昌源水务集团有限公司乌鲁木齐物资分公司	间接控股股东控制的公司
新疆建源工程有限公司	间接控股股东控制的公司
新疆品源建设工程有限公司	间接控股股东的参股公司

新疆建源工程有限公司准东分公司	间接控股股东控制的公司
新疆建源工程有限公司阿勒泰地区分公司	间接控股股东控制的公司
新疆建源工程有限公司乌鲁木齐分公司	间接控股股东控制的公司
新疆建源工程有限公司克州分公司	间接控股股东控制的公司
新疆建源工程有限公司库尔勒分公司	间接控股股东控制的公司
新疆建源工程有限公司哈密分公司	间接控股股东控制的公司
新疆昌源水务集团轮台供水有限公司	间接控股股东控制的公司
新疆昌源水务阿勒泰供水有限公司	间接控股股东控制的公司
新疆昌源水务科学研究院有限公司	间接控股股东控制的公司
新疆源博水环境科技有限公司	间接控股股东控制的公司
新疆源泉环境监测技术服务有限公司	间接控股股东控制的公司
新疆昌源水务科学研究院哈密分公司	间接控股股东控制的公司
新疆昌源水务科学研究院库尔勒分公司	间接控股股东控制的公司
新疆昌源水务集团阜源有限公司	间接控股股东控制的公司
新疆昌源水务艾比湖供水有限公司	间接控股股东控制的公司
新疆哈密水务有限公司	间接控股股东控制的公司
哈密哈水管业工程有限公司	间接控股股东控制的公司
新疆昌源水务准东供水有限公司	间接控股股东控制的公司
新疆昌源水务集团阜康供水有限责任公司	间接控股股东控制的公司
新疆金申管业有限公司	间接控股股东参股公司
新疆维泰开发建设(集团)股份有限公司	间接控股股东参股公司
新疆昌源水务矿业开发有限公司	间接控股股东控制的公司
新疆昌源准东煤化工有限公司	间接控股股东控制的公司
吐鲁番昌源国盛投资有限公司	间接控股股东参股公司
新疆昌源通达投资有限公司	间接控股股东控制的公司
新疆昌源水务集团伊犁地方电力有限公司	间接控股股东控制的公司
博尔塔拉蒙古自治州昌博水力发电有限公司	间接控股股东控制的公司
库尔勒银行股份有限公司	间接控股股东参股的公司
和田县水利发电有限责任公司	间接控股股东控制的公司
新疆水利电力建设总公司	间接控股股东控制的公司
新疆通达热力有限责任公司	间接控股股东控制的公司
新疆汇通金鼎物业服务服务有限公司	间接控股股东控制的公司
南洋商業銀行有限公司	间接控股股东控制的公司
南洋商业銀行(中国)有限公司	间接控股股东控制的公司
惠东兴汇城建有限公司	间接控股股东控制的公司
芜湖信石信冶投资管理合伙企业(有限合伙)	间接控股股东控制的公司
海南建信投资有限公司	间接控股股东控制的公司
中新达信(成都)科技集团有限公司	间接控股股东控制的公司
中润经济发展有限责任公司	间接控股股东控制的公司
合肥赐中网络科技有限公司	间接控股股东控制的公司
佳兆业日翔置业(深圳)有限公司	间接控股股东控制的公司

5.关联交易情况
(1) 购销商品、提供和接受劳务的关联交易

采购商品/接受劳务情况表

 适用 不适用

单位：元币种：人民币

关联方	关联交易内容	本期发生额	获批的交易额度（如适用）	是否超过交易额度（如适用）	上期发生额
新疆昌源水务集团库尔勒银泉供水公司	购自来水	1,130.57	不适用	否	989.52
新疆汇通金鼎物业服务服务有限公司	乌市办公楼购水费	3,423.28	不适用	否	
新疆汇通金鼎物业服务服务有限公司	乌市办公楼交物业费	210,980.68	不适用	否	
新疆汇通金鼎物业服务服务有限公司	乌市办公楼供暖二次板更换费	41,906.68	不适用	否	
合计		257,441.21			989.52

出售商品/提供劳务情况表

 适用 不适用

单位：元币种：人民币

关联方	关联交易内容	本期发生额	上期发生额
山东鲁泰控股集团有限公司	销售商品	658,487.50	0
合计		658,487.50	0

购销商品、提供和接受劳务的关联交易说明

 适用 不适用

(2) 关联受托管理/承包及委托管理/出包情况

本公司受托管理/承包情况表：

 适用 不适用

单位：元币种：人民币

委托方/出包方名称	受托方/承包方名称	受托/承包资产类型	受托/承包起始日	受托/承包终止日	托管收益/承包收益定价依据	本期确认的托管收益/承包收益
新疆融盛投资有限公司	统一低碳科技（新疆）股份有限公司	其他资产托管	2023.7.1	2024.6.30	双方协商	179,245.29

关联托管/承包情况说明

 适用 不适用

公司与融盛投资签订资产委托管理协议，合同约定 2023 年 7 月 1 日至 2024 年 6 月 30 日融盛投

资将库尔勒市圣果名苑办公楼委托给统一股份进行管理，代为交纳委托管理资产的物业费、水电费、燃气费、日常维修维护费、保安费等，以及负责办公楼辖区相关管理部门的管理要求。双方协商约定委托管理费用 38 万元（含税金额，含代为支付的物业费、水电费、燃气费、日常维修维护费、保安费等）。

本公司委托管理/出包情况表

适用 不适用

关联管理/出包情况说明

适用 不适用

(3) 关联租赁情况

本公司作为出租方：

适用 不适用

本公司作为承租方：

 适用 不适用

单位：元币种：人民币

出租方名称	租赁资产种类	简化处理的短期租赁和低价值资产租赁的租金费用（如适用）		未纳入租赁负债计量的可变租赁付款额（如适用）		支付的租金		承担的租赁负债利息支出		增加的使用权资产	
		本期发生额	上期发生额	本期发生额	上期发生额	本期发生额	上期发生额	本期发生额	上期发生额	本期发生额	上期发生额
新疆融盛投资有限公司	房屋及建筑物	642,201.84	825,688.08	不适用	不适用	458,715.60	825,688.08				

关联租赁情况说明

 适用 不适用

2021 年，本公司与融盛投资签订房屋租赁合同，合同约定 2021 年 7 月 1 日至 2022 年 6 月 30 日融盛投资将库尔勒市圣果名苑办公楼出租给本公司；2022 年，本公司与融盛投资续签上述房屋租赁合同，续租租赁期为 2022 年 7 月 1 日至 2023 年 6 月 30 日；2023 年，本公司再次与融盛投资续签上述房屋租赁合同，续租租赁期为 2023 年 7 月 1 日起至 2024 年 6 月 30 日。

(4) 关联担保情况

本公司作为担保方

 适用 不适用

本公司作为被担保方

 适用 不适用

单位：元币种：人民币

担保方	担保金额	担保起始日	担保到期日	担保是否已经履行完毕
新疆昌源水务集团有限公司	134,000,000.00	2021.12.14	2024.12.13	否
新疆昌源水务集团有限公司	36,000,000.00	2022.5.10	2025.5.9	否
合计	170,000,000.00	/	/	/

关联担保情况说明

 适用 不适用

2021 年 12 月，深圳建信就公司收购统一石化事项签署了向公司提供不超过 6.5 亿元的资金支持协议，用于支付收购价款，昌源水务为公司上述借款向深圳建信提供连带责任保证担保，并以其所持融盛投资 100% 股权提供质押担保。深圳建信提供的第一期资金 464,000,000.00 元已用于支付第一期收购价款，第二期资金 36,000,000.00 元已用于支付第二期收购价款，累计借款本金 500,000,000.00 元，借款年利率为 8%，借款期限为借款资金实际到账之日起 3 年。截至 2023 年末，相关借款本金已归还 330,000,000.00 元，借款本金余额为 170,000,000.00 元。

(5) 关联方资金拆借
 适用 不适用

单位：元币种：人民币

关联方	拆借金额	起始日	到期日	说明
拆入				
深圳建信	134,000,000.00	2021-12-14	2024-12-13	深圳建信为公司通过上海西力科收购统一石化及其子公司的第一笔股权转让款提供资金支持
深圳建信	36,000,000.00	2022-05-10	2025-05-09	深圳建信为公司通过上海西力科收购统一石化及其子公司的第二笔股权转让款提供资金支持

(6) 关联方资产转让、债务重组情况
 适用 不适用

(7) 关键管理人员报酬
 适用 不适用

单位：万元币种：人民币

项目	本期发生额	上期发生额
关键管理人员报酬	654.75	643.71

(8) 其他关联交易

√适用□不适用

截至 2022 年 9 月末，公司其他应收家合房产股权转让款项余额 26,951,300.00 元，利息金额 4,923,999.00 元，扣除坏账准备后的账面金额为 17,010,540.00 元。经公司执行委员会审议后，公司聘请了具有期货和证券从业资格的评估师事务所将上述债权予以评估，并以评估值 17,010,540.00 元的价格于 2022 年 12 月 3 日在新疆产权交易所公开挂牌对外转让。

2023 年 3 月 22 日，公司收到新疆产权交易所反馈信息，昌源水务为家合房产债权公开挂牌转让的唯一意向受让方，受让价格为挂牌价 17,010,540.00 元。公司于 2023 年 3 月 27 日按产权交易程序与昌源水务签订《产权交易合同》，且合同中约定昌源水务回收的货币金额超过受让价格的，超额部分应在回收后 5 个工作日内一次性全部支付本集团。截至 2023 年 3 月 31 日，家合房产债权转让款全部收回。

6. 应收、应付关联方等未结算项目情况

(1) 应收项目

√适用□不适用

单位:元币种:人民币

项目名称	关联方	期末余额		期初余额	
		账面余额	坏账准备	账面余额	坏账准备
预付账款	新疆融盛投资有限公司	229,357.80	0	412,844.04	0
预付账款	新疆昌源水务集团库尔勒银泉供水有限公司	99.82	0	99.82	0
应收账款	山东鲁泰控股集团有限公司	144,854.59	14.49	0	0
应收款项融资	山东鲁泰控股集团有限公司	349,236.30	0	0	0

(2) 应付项目

√适用□不适用

单位:元币种:人民币

项目名称	关联方	期末账面余额	期初账面余额
长期应付款	深圳市建信投资发展有限公司	36,000,000.00	500,000,000.00
一年内到期的非流动负债	深圳市建信投资发展有限公司	134,000,000.00	0
一年内到期的非流动负债	深圳市建信投资发展有限公司	2,390,794.51	3,692,712.31
预收账款	新疆融盛投资有限公司	179,245.28	0
合同负债	山东鲁泰控股集团有限公司	675.84	0

(3) 其他项目

□适用√不适用

7.关联方承诺适用 不适用**8.其他**适用 不适用**十五、股份支付****1.各项权益工具**适用 不适用

期末发行在外的股票期权或其他权益工具

适用 不适用**2.以权益结算的股份支付情况**适用 不适用**3.以现金结算的股份支付情况**适用 不适用**4.本期股份支付费用**适用 不适用**5.股份支付的修改、终止情况**适用 不适用**6.其他**适用 不适用**十六、承诺及或有事项****1.重要承诺事项**适用 不适用**2.或有事项**

(1)资产负债表日存在的重要或有事项

适用 不适用

(2)公司没有需要披露的重要或有事项，也应予以说明：

适用 不适用**3.其他**适用 不适用

十七、资产负债表日后事项**1.重要的非调整事项**适用 不适用**2.利润分配情况**适用 不适用**3.销售退回**适用 不适用**4.其他资产负债表日后事项说明**适用 不适用**十八、其他重要事项****1.前期会计差错更正****(1)追溯重述法**适用 不适用**(2)未来适用法**适用 不适用**2.重要债务重组**适用 不适用**3.资产置换****(1)非货币性资产交换**适用 不适用**(2)其他资产置换**适用 不适用**4.年金计划**适用 不适用**5.终止经营**适用 不适用**6.分部信息****(1)报告分部的确定依据与会计政策**适用 不适用**(2)报告分部的财务信息**适用 不适用

(3) 公司无报告分部的，或者不能披露各报告分部的资产总额和负债总额的，应说明原因

适用 不适用

(4) 其他说明

适用 不适用

7. 其他对投资者决策有影响的重要交易和事项

适用 不适用

8. 其他

适用 不适用

子公司统一石化自 2018 年起，每年制定经销商激励计划，参与该激励计划的经销商每年与统一石化签署激励协议，按照其承诺的年度销售任务确定激励计划认购份额，并向统一石化支付相应金额的认购款。

若当年经销商完成其承诺的销售任务，则统一石化根据激励协议约定，按照该经销商所认购激励计划款的 12%或 15%确认该经销商的年化激励收益，并于下一年冲抵该经销商货款，向该经销商兑现激励收益；若当年上半年经销商完成半年度销售任务，则该经销商还可额外取得其所认购激励计划款的 4%或 5%的年化激励收益。

若当年经销商未完成其承诺的销售任务，则统一石化根据激励协议约定，按照该经销商所认购激励计划款的 5%确认对该经销商的年化激励收益，并于次年冲抵该经销商货款，向该经销商兑现激励收益。

统一石化根据经销商当年销售任务达成情况及下一年度可承诺的销售任务情况，判断是否允许经销商参与下一年度激励计划。若经销商继续参与下一年度的激励计划，则需与统一石化重新签署下一年度激励计划协议，并重新确定下一年度激励计划认购份额，该经销商于当年年初支付的激励计划认购款转为下年年初激励计划认购款，多余部分冲抵该经销商的货款，不足部分由该经销商补足；若经销商不再继续参与下一年度的激励计划，则统一石化以该经销商的激励计划认购款冲抵该经销商的货款或返还该经销商。

十九、母公司财务报表主要项目注释

1. 应收账款

(1) 按账龄披露

适用 不适用

单位：元币种：人民币

账龄	期末账面余额	期初账面余额
1 年以内		
其中：1 年以内分项		
1 年以内小计		

1 至 2 年		35,350,367.00
2 至 3 年	27,312,627.00	
3 年以上		
3 至 4 年		
4 至 5 年		
5 年以上	883,208.42	883,208.42
合计	28,195,835.42	36,233,575.42

(2) 按坏账计提方法分类披露

√适用 □不适用

单位：元币种：人民币

类别	期末余额					期初余额				
	账面余额		坏账准备		账面价值	账面余额		坏账准备		账面价值
	金额	比例(%)	金额	计提比例(%)		金额	比例(%)	金额	计提比例(%)	
按单项计提坏账准备	28,195,835.42	100.00	28,195,835.42	100	0	20,335,763.79	56.12	20,335,763.79	100	0
其中：										
按单项计提坏账准备	28,195,835.42	100.00	28,195,835.42	100	0	20,335,763.79	56.12	20,335,763.79	100	0
按组合计提坏账准备						15,897,811.63	43.88	1,589,781.16	10.00	14,308,030.47
其中：										
合计	28,195,835.42	/	28,195,835.42	/	0	36,233,575.42	/	21,925,544.95	/	14,308,030.47

按单项计提坏账准备：

√适用 □不适用

位：元币种：人民币

名称	期末余额			
	账面余额	坏账准备	计提比例(%)	计提理由
客户 1	4,164,880.00	4,164,880.00	100.00	已经多次催收,预计无法收回
客户 2	1,955,363.00	1,955,363.00	100.00	已经多次催收,预计无法收回

客户 3	1,226,841.48	1,226,841.48	100.00	已经多次催收, 预计无法收回
客户 4	1,355,000.00	1,355,000.00	100.00	已经多次催收, 预计无法收回
客户 5	1,405,921.88	1,405,921.88	100.00	已经多次催收, 预计无法收回
客户 6	1,264,488.00	1,264,488.00	100.00	已经多次催收, 预计无法收回
客户 7	4,894,598.00	4,894,598.00	100.00	已经多次催收, 预计无法收回
客户 8	785,463.01	785,463.01	100.00	已经多次催收, 预计无法收回
客户 9	10,260,071.63	10,260,071.63	100.00	已经多次催收, 预计无法收回
客户 10	8,851.92	8,851.92	100.00	已经多次催收, 预计无法收回
客户 11	78,747.50	78,747.50	100.00	已经多次催收, 预计无法收回
客户 12	211,515.00	211,515.00	100.00	已经多次催收, 预计无法收回
客户 13	584,094.00	584,094.00	100.00	已经多次催收, 预计无法收回
合计	28,195,835.42	28,195,835.42		/

按单项计提坏账准备的说明:

适用 不适用

期末对有客观证据表明其已发生减值的应收账款单独进行减值测试, 根据其预计未来现金流量现值低于其账面价值的差额, 确认减值损失, 计提坏账准备。

按组合计提坏账准备:

适用 不适用

按预期信用损失一般模型计提坏账准备

适用 不适用

对本期发生损失准备变动的应收账款账面余额显著变动的情况说明:

适用 不适用

(3) 坏账准备的情况

适用 不适用

单位: 元币种: 人民币

类别	期初余额	本期变动金额				期末余额
		计提	收回或转回	转销或核销	其他变动	
应收账款 坏账准备	21,925,544.95	10,494,064.47	- 4,223,774.00			28,195,835.42
合计	21,925,544.95	10,494,064.47	- 4,223,774.00			28,195,835.42

其中本期坏账准备收回或转回金额重要的:

适用 不适用

(4) 本期实际核销的应收账款情况

适用 不适用

其中重要的应收账款核销情况

适用 不适用

应收账款核销说明：

适用 不适用

(5) 按欠款方归集的期末余额前五名的应收账款和合同资产情况

适用 不适用

单位：元币种：人民币

单位名称	应收账款期末余额	合同资产期末余额	应收账款和合同资产期末余额	占应收账款和合同资产期末余额合计数的比例(%)	坏账准备期末余额
客户 1	10,260,071.63	0	10,260,071.63	36.39	10,260,071.63
客户 2	4,164,880.00	0	4,164,880.00	14.77	4,164,880.00
客户 3	4,894,598.00	0	4,894,598.00	17.36	4,894,598.00
客户 4	1,955,363.00	0	1,955,363.00	6.93	1,955,363.00
客户 5	1,405,921.88	0	1,405,921.88	4.99	1,405,921.88
合计	22,680,834.51	0	22,680,834.51	80.44	22,680,834.51

其他说明：

适用 不适用

2.其他应收款

项目列示

适用 不适用

单位：元币种：人民币

项目	期末余额	期初余额
应收利息		3,968,797.91
应收股利		
其他应收款	313,216,103.08	33,605,154.49
其他应收款-坏账准备	-2,439,366.22	-16,209,693.23
合计	310,776,736.86	21,364,259.17

其他说明：

适用 不适用

应收利息

(1) 应收利息分类

适用 不适用

单位：元币种：人民币

项目	期末余额	期初余额
----	------	------

定期存款		
委托贷款		
债券投资		
应收利息-其他	0	3,968,797.91
合计	0	3,968,797.91

(2)重要逾期利息
 适用 不适用

(3)按坏账计提方法分类披露
 适用 不适用

按单项计提坏账准备：

 适用 不适用

按单项计提坏账准备的说明：

 适用 不适用

按组合计提坏账准备：

 适用 不适用

(4)按预期信用损失一般模型计提坏账准备
 适用 不适用

单位：元币种：人民币

坏账准备	第一阶段	第二阶段	第三阶段	合计
	未来12个月预期信用损失	整个存续期预期信用损失(未发生信用减值)	整个存续期预期信用损失(已发生信用减值)	
2023年1月1日余额			955,201.09	955,201.09
2023年1月1日余额在本期				
—转入第二阶段				
—转入第三阶段				
—转回第二阶段				
—转回第一阶段				
本期计提				
本期转回			8.02	8.02
本期转销			955,193.07	955,193.07
本期核销				
其他变动				
2023年12月31日余额			0	0

各阶段划分依据和坏账准备计提比例

依据自初始确认后信用风险是否发生显著增加，信用损失准备按 12 个月内预期信用损失或

者整个存续期预期信用损失予以计提。

第一阶段：自初始确认后信用风险没有发生显著增加，则按照未来 12 个月内预期信用损失予以计提；

第二阶段：自初始确认后信用风险显著增加，但未发生信用减值，则按照整个存续期预期信用损失予以计提；

第三阶段：自初始确认后信用风险显著增加，且已发生信用减值，则按照整个存续期预期信用损失予以计提；

对本期发生损失准备变动的应收利息账面余额显著变动的情况说明：

适用 不适用

(5)坏账准备的情况

适用 不适用

(八) 单位：元币种：人民币

类别	期初余额	本期变动金额				期末余额
		计提	收回或转回	转销或核销	其他变动	
应收款项利息	955,201.09		8.02	955,193.07		0
合计	955,201.09		8.02	955,193.07		0

其中本期坏账准备收回或转回金额重要的：

适用 不适用

其他说明：

经执行委员会审批通过后，2023 年公司将应收家合房产股权转让款对外转让。上述转让完成后，公司将相关坏账准备予以转销，转销金额合计 14,864,759.00 元，其中应收股权转让款坏账准备转销金额 13,909,565.93 元，应收利息坏账准备转销金额 955,193.07 元。

(6)本期实际核销的应收利息情况

适用 不适用

其中重要的应收利息核销情况

适用 不适用

核销说明：

适用 不适用

其他说明：

适用 不适用

应收股利**(1)应收股利**适用 不适用**(2)重要的账龄超过 1 年的应收股利**适用 不适用**(3)按坏账计提方法分类披露**适用 不适用

按单项计提坏账准备:

适用 不适用

按单项计提坏账准备的说明:

适用 不适用

按组合计提坏账准备:

适用 不适用**(4)按预期信用损失一般模型计提坏账准备**适用 不适用

对本期发生损失准备变动的应收股利账面余额显著变动的情况说明:

适用 不适用**(5)坏账准备的情况**适用 不适用

其中本期坏账准备收回或转回金额重要的:

适用 不适用**(6)本期实际核销的应收股利情况**适用 不适用

其中重要的应收股利核销情况

适用 不适用

核销说明:

适用 不适用

其他说明:

适用 不适用**其他应收款****(1)按账龄披露**适用 不适用

单位：元币种：人民币

账龄	期末账面余额	期初账面余额
1 年以内		
其中：1 年以内分项		
【第三方余额】	1,673,622.24	987,057.58
【关联方余额】	306,404,313.68	900,000.00
1 年以内小计	308,077,935.92	1,887,057.58
1 至 2 年	1,711,102.46	2,192,425.19
2 至 3 年	1,121,309.80	485,844.67
3 年以上		
3 至 4 年	254,060.85	27,037,213.94
4 至 5 年	155,198.79	188,048.70
5 年以上	1,896,495.26	1,814,564.41
合计	313,216,103.08	33,605,154.49

(2)按款项性质分类情况

√适用 □不适用

单位：元币种：人民币

款项性质	期末账面余额	期初账面余额
子公司借款	307,304,313.68	900,000.00
应收家庭农场款	3,098,488.90	3,265,974.91
其他	2,813,300.50	2,487,879.58
股权转让款		26,951,300.00
合计	313,216,103.08	33,605,154.49

(3)坏账准备计提情况

√适用 □不适用

单位：元币种：人民币

坏账准备	第一阶段	第二阶段	第三阶段	合计
	未来12个月 预期信用损 失	整个存续期预期 信用损失(未发生 信用减值)	整个存续期预期 信用损失(已发生 信用减值)	
2023年1月1日 余额	5,383.57	733,930.26	15,470,379.40	16,209,693.23
2023年1月1日 余额在本期				
--转入第二阶段				
--转入第三阶段		-251,760.51	251,760.51	-
--转回第二阶段				

--转回第一阶段				
本期计提	91,470.95		103,426.93	194,897.88
本期转回	13,173.43	22,979.88	19,505.65	55,658.96
本期转销			13,909,565.93	13,909,565.93
本期核销				
其他变动				
2023年12月31日余额	83,681.09	459,189.87	1,896,495.26	2,439,366.22

各阶段划分依据和坏账准备计提比例

依据自初始确认后信用风险是否发生显著增加，信用损失准备按 12 个月内预期信用损失或者整个存续期预期信用损失予以计提。

第一阶段：自初始确认后信用风险没有发生显著增加，则按照未来 12 个月内预期信用损失予以计提；

第二阶段：自初始确认后信用风险显著增加，但未发生信用减值，则按照整个存续期预期信用损失予以计提；

第三阶段：自初始确认后信用风险显著增加，且已发生信用减值，则按照整个存续期预期信用损失予以计提；

对本期发生损失准备变动的其他应收款账面余额显著变动的情况说明：

适用 不适用

本期坏账准备计提金额以及评估金融工具的信用风险是否显著增加的采用依据：

适用 不适用

(4)坏账准备的情况

适用 不适用

单位：元币种：人民币

类别	期初余额	本期变动金额				期末余额
		计提	收回或转回	转销或核销	其他变动	
其他应收款坏账准备	16,209,693.23	194,897.88	-55,658.96	-13,909,565.93		2,439,366.22
合计	16,209,693.23	194,897.88	-55,658.96	-13,909,565.93		2,439,366.22

其中本期坏账准备转回或收回金额重要的：

适用 不适用

其他说明

经执行委员会审批通过后，2023 年公司将应收家合房产股权转让款对外转让。上述转让完成后，公司将相关坏账准备予以转销，转销金额合计 14,864,759.00 元，其中应收股权转让款坏账准备转销金额 13,909,565.93 元，应付利息坏账准备转销金额 955,193.07 元。

(5)本期实际核销的其他应收款情况

适用 不适用

其中重要的其他应收款核销情况：

适用 不适用

其他应收款核销说明：

适用 不适用

(6)按欠款方归集的期末余额前五名的其他应收款情况

适用 不适用

单位：元币种：人民币

单位名称	期末余额	占其他应收款期末余额合计数的比例(%)	款项的性质	账龄	坏账准备期末余额
客户 1	291,404,313.68	93.04	关联方往来借款	1 年以内	0
客户 2	15,900,000.00	5.08	关联方往来借款	2 年以内	0
客户 3	815,570.00	0.26	其他	5 年以上	815,570.00
客户 5	406,263.48	0.13	房屋租赁款	1 年-2 年	20,313.17
客户 4	338,631.95	0.11	房屋租赁款	1 年-2 年	26,779.25
合计	308,864,779.11	98.62	/	/	862,662.42

(7)因资金集中管理而列报于其他应收款

适用 不适用

其他说明：

适用 不适用

3.长期股权投资

适用 不适用

单位：元币种：人民币

项目	期末余额			期初余额		
	账面余额	减值准备	账面价值	账面余额	减值准备	账面价值

对子公司投资	501,000,000.00	14,287,300.24	486,712,699.76	501,000,000.00	十三	501,000,000.00
对联营、合营企业投资						
合计	501,000,000.00	14,287,300.24	486,712,699.76	501,000,000.00	十三	501,000,000.00

(1) 对子公司投资
 适用 不适用

单位：元币种：人民币

被投资单位	期初余额	本期增加	本期减少	期末余额	本期计提减值准备	减值准备期末余额
上海西力科实业发展有限公司	501,000,000.00			501,000,000.00	14,287,300.24	14,287,300.24
合计	501,000,000.00			501,000,000.00	14,287,300.24	14,287,300.24

(2) 对联营、合营企业投资
 适用 不适用

(3) 长期股权投资的减值测试情况
 适用 不适用

4. 营业收入、营业成本的分解信息
 适用 不适用

单位：元币种：人民币

合同分类	分部		合计	
	营业收入	营业成本	营业收入	营业成本
商品类型				
果品	0	0	0	0
其他	7,335,889.93	8,943,856.18	7,335,889.93	8,943,856.18
按经营地区分类				
华北	0	0	0	0
华东				
西北	7,335,889.93	8,943,856.18	7,335,889.93	8,943,856.18
市场或客户类型				
合同类型	7,335,889.93	8,943,856.18	7,335,889.93	8,943,856.18
按商品转让的时间分类				
在某一时间点确认收入	427,815.90	1,173,774.48	427,815.90	1,173,774.48
在某一时间段内确认	6,908,074.03	7,770,081.70	6,908,074.03	7,770,081.70

收入				
合计	7,335,889.93	8,943,856.18	7,335,889.93	8,943,856.18

其他说明

适用 不适用

合同产生的收入来源于其他业务收入，具体会计政策请参考第五、重要会计政策及估计 38. 收入

履约义务的说明

适用 不适用

单位：元币种：人民币

项目	履行履约义务的时间	重要的支付条款	公司承诺转让商品的性质	是否为主要责任人	公司承担的预期将退还给客户的款项	公司提供的质量保证类型及相关义务
销售商品	于商品交付时履行	按照合同约定支付	商品	是	-	产品质量保证
提供服务	随着服务的提供，履约义务随着时间的推行而得到履行	按照合同约定支付	服务	是	-	无
合计	/	/	/	/		/

履约义务主要为向客户交付商品，该项履约义务为在某一时点履行的履约义务。具体会计政策请参考第五、重要会计政策及估计 38. 收入

分摊至剩余履约义务的说明

适用 不适用

重大合同变更或重大交易价格调整

适用 不适用

5. 投资收益

适用 不适用

6. 其他

适用 不适用

二十、补充资料

1. 当期非经常性损益明细表

适用 不适用

单位：元币种：人民币

项目	金额	说明
----	----	----

非流动性资产处置损益，包括已计提资产减值准备的冲销部分	-13,960,293.89	主要系固定资产处置净损失
计入当期损益的政府补助，但与公司正常经营业务密切相关、符合国家政策规定、按照确定的标准享有、对公司损益产生持续影响的政府补助除外	270,141.36	
除同公司正常经营业务相关的有效套期保值业务外，非金融企业持有金融资产和金融负债产生的公允价值变动损益以及处置金融资产和金融负债产生的损益		
计入当期损益的对非金融企业收取的资金占用费		
委托他人投资或管理资产的损益		
对外委托贷款取得的损益		
因不可抗力因素，如遭受自然灾害而产生的各项资产损失		
单独进行减值测试的应收款项减值准备转回	9,973,700.28	
企业取得子公司、联营企业及合营企业的投资成本小于取得投资时应享有被投资单位可辨认净资产公允价值产生的收益		
同一控制下企业合并产生的子公司期初至合并日的当期净损益		
非货币性资产交换损益		
债务重组损益		
企业因相关经营活动不再持续而发生的一次性费用，如安置职工的支出等		
因税收、会计等法律、法规的调整对当期损益产生的一次性影响		
因取消、修改股权激励计划一次性确认的股份支付费用		
对于现金结算的股份支付，在可行权日之后，应付职工薪酬的公允价值变动产生的损益		
采用公允价值模式进行后续计量的投资性房地产公允价值变动产生的损益		
交易价格显失公允的交易产生的收益		
与公司正常经营业务无关的或有事项产生的损益	29,000,000.00	主要系股权收购或有对价公允价值变动损益
受托经营取得的托管费收入		
除上述各项之外的其他营业外收入和支出	499,866.29	主要系收取客户、供应商经济赔偿，长期挂账预收款清理，支付罚款等净额
其他符合非经常性损益定义的损益项目	173,237.52	主要系直接的税收减免
减：所得税影响额	492,841.70	
少数股东权益影响额（税后）		
合计	25,463,809.86	

对公司将《公开发行证券的公司信息披露解释性公告第 1 号——非经常性损益》未列举的项目认定为的非经常性损益项目且金额重大的，以及将《公开发行证券的公司信息披露解释性公告第 1 号——非经常性损益》中列举的非经常性损益项目界定为经常性损益的项目，应说明原因。

适用 不适用

其他说明

适用 不适用

2.净资产收益率及每股收益

适用 不适用

报告期利润	加权平均净资产收益率 (%)	每股收益	
		基本每股收益	稀释每股收益
归属于公司普通股股东的净利润	-11.50	-0.2551	-0.2551
扣除非经常性损益后归属于公司普通股股东的净利润	-17.48	-0.3877	-0.3877

3.境内外会计准则下会计数据差异

适用 不适用

4.其他

适用 不适用

董事长：周恩鸿

董事会批准报送日期：2024 年 4 月 12 日

修订信息

适用 不适用