

公司代码：60022

公司简称：山东钢铁

山东钢铁股份有限公司
2023 年年度报告摘要

第一节 重要提示

- 1 本年度报告摘要来自年度报告全文，为全面了解本公司的经营成果、财务状况及未来发展规划，投资者应当到 www.sse.com.cn 网站仔细阅读年度报告全文。
- 2 本公司董事会、监事会及董事、监事、高级管理人员保证年度报告内容的真实性、准确性、完整性，不存在虚假记载、误导性陈述或重大遗漏，并承担个别和连带的法律责任。
- 3 公司全体董事出席董事会会议。
- 4 信永中和会计师事务所（特殊普通合伙）为本公司出具了标准无保留意见的审计报告。
- 5 董事会决议通过的本报告期利润分配预案或公积金转增股本预案

经信永中和会计师事务所（特殊普通合伙）审计，公司2023年度实现利润总额-9,821.60万元，净利润-7,061.20万元，归属于母公司的净利润-39,959.98万元。

鉴于公司2023年归属于母公司净利润为负数，公司2023年拟不进行利润分配，也不进行资本公积转增股本和其他形式的分配。

第二节 公司基本情况

1 公司简介

公司股票简况				
股票种类	股票上市交易所	股票简称	股票代码	变更前股票简称
A股	上海证券交易所	山东钢铁	600022	济南钢铁

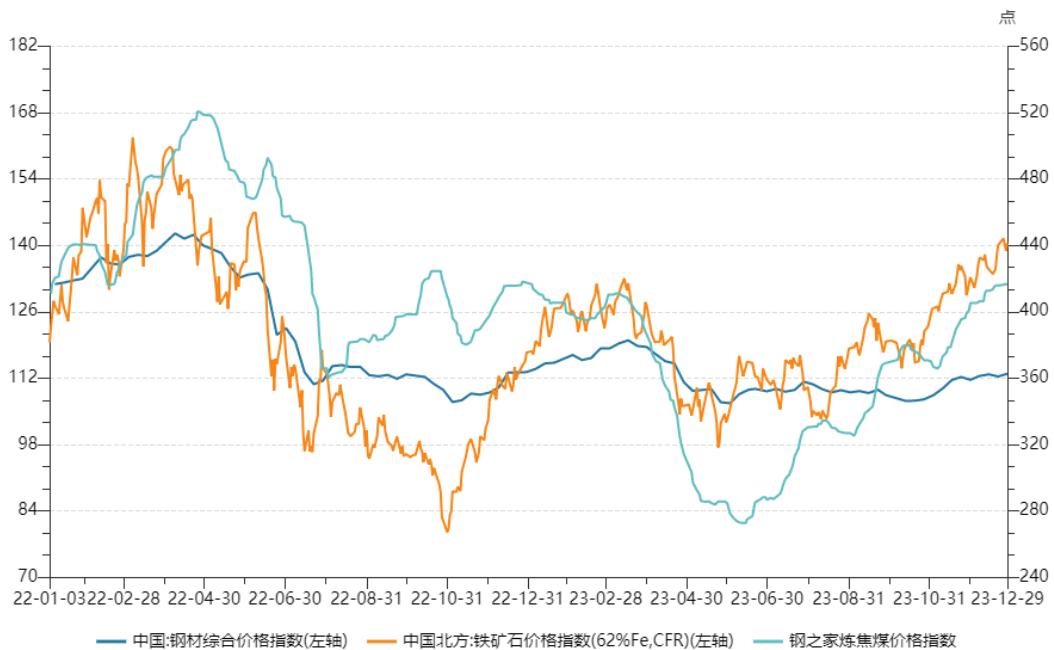
联系人和联系方式	董事会秘书	证券事务代表
姓名	郭允义	郭允义
办公地址	山东省济南市钢城区府前大街99号	山东省济南市钢城区府前大街99号
电话	0531-77920618	0531-77920789
电子信箱	sdgt600022@126.com	sdgt600022@126.com

2 报告期公司主要业务简介

(一) 所处行业基本情况、发展阶段、周期性特点以及公司所处的行业地位情况。

2023 年是钢铁行业极具挑战的一年。面对严峻的市场形势，钢铁行业积极适应市场、主动对接需求、调整品种结构、深化对标挖潜，生产经营整体保持平稳态势。同时，由于供给强于需求、成本重心实际下移幅度小于钢价降幅，钢铁行业运行呈现“需求减弱、价格下降、成本高企、利润下滑”的态势，提质增效难度加大。企业效益同比下降，行业盈利水平持续低位。

2024 年，钢铁行业面临的国际国内形势依然复杂严峻，机遇和挑战并存。从外部环境看，不确定性持续上升，世界经济仍面临高通胀、增长动力不足的风险。国际局势的复杂性、严峻性、不确定性依然在上升；2024 年，加息周期对市场的影响将边际走弱，但受需求下降、供应链中断和大宗商品价格高企等因素影响，全球经济仍然面临高利率、高通胀的风险，增长动能不足。从国内形势看，经济回升向好，为钢铁稳增长注入新动力。2023 年 12 月份召开的中央经济工作会议提出，我国经济回升向好、长期向好的基本趋势没有改变，2024 年经济工作要坚持“稳中求进、以进促稳、先立后破”，在转方式、调结构、提质量、增效益上积极进取。从会议部署看，宏观政策将更精准发力、多做加法，用发展的办法解决问题；随着国家抓实抓好稳经济一揽子政策和接续措施全面落地见效，超大规模市场优势和内需潜力将继续为钢铁行业提供发展空间，国家产业结构优化将为钢铁行业稳增长注入新动力。



数据来源: Wind

2022-2023 年炼焦煤、铁矿石、钢材综合价格指数

(二) 新公布的法律、行政法规、部门规章、行业政策对所处行业的重大影响。

2023 年，国家持续实施钢铁产量限产，山东省整体产量压减，公司粗钢产量下降，产能难以有效发挥，效益受到一定影响。

(行业信息来源于中国钢铁工业协会、wind 资讯、我的钢铁网站)

公司具有从焦化、烧结、球团、炼铁、炼钢到轧钢完整的生产工艺系统，整体装备水平较高。钢材品种主要有中厚板、热轧板卷、冷轧板卷、型钢、优特钢、热轧带肋钢筋等，是全国著名的中厚板板材、齿轮钢和 H 型钢生产基地。其中，低合金结构钢热轧 H 型钢获国家冶金产品实物特优质量奖，船舶及海洋工程结构钢热轧宽厚钢板、非调质机械结构钢等 7 类产品荣获国家冶金产品实物质量金杯奖。履带用热轧型钢、锚杆用热轧带肋钢筋、保证淬透性结构钢获评中钢协冶金产品实物质量品牌培育“金杯优质产品”，公司油气工程用热轧型钢、大型机械装备用高强度中厚钢

板连续两届获得“中国钢铁工业产品开发市场开拓奖”。公司产品广泛应用于汽车、石油、铁路、桥梁、建筑、电力、交通、机械、造船、轻工、家电等多个重要领域，远销欧美、日本、韩国、中东、东南亚和香港等国家和地区。

公司主要产品及用途如下：

中厚板：拥有一条 3500mm 炉卷生产线、一条 4300mm 宽厚板生产线，整体设备和工艺技术达到国际领先水平。主要产品有：碳结钢板、低合金高强度结构钢板、造船及海洋工程用钢板、工程机械用钢板、压力容器用钢板、风电用钢板、管线用钢板、建筑结构用钢板、桥梁用钢板、磨具用钢板、耐磨板、耐候板等。产品广泛应用于造船、工程机械、石油化工、风电、桥梁建筑、压力容器、磨具等领域。产品已成功应用到国内知名企业,并远销欧美、日本、韩国、中东、东南亚和香港等国家和地区。

热轧板卷：公司现有一条 2050mm 连续热轧板带生产线和一条酸洗板生产线。主要产品有：热轧宽带钢、酸洗卷两大系列上千个品种规格，具有较强劲的国际国内市场竞争能力。

冷轧板卷：公司现有一条 2030mm 冷轧板带生产线,并配套连续退火、连续热镀锌、罩式退火炉等后处理生产线。主要产品有冷轧和热镀锌深冲/超深冲用钢、汽车用烘烤硬化钢、双相高强钢、低合金高强钢、高强无间隙原子钢、热成型高强钢、QP 高强韧淬火配分钢、汽车覆盖件用钢；以及焊丝专用钢、搪瓷用冷轧钢、耐候结构用冷轧钢、焊管专用钢等。产品实现国内汽车、家电领域稳定供货，并出口欧洲、韩国、东南亚、美洲等国家和地区。

型钢：公司是国内生产规模最大、品种规格最全、具有较强竞争力的 H 型钢生产基地之一，拥有大、中、小、异型钢四条生产线，其设备装备、工艺、自动化控制技术达到国际先进水平，具备年产 300 万吨的生产能力。主要产品有：H 型钢、工字钢、槽钢系列以及门架型钢、履带钢、磁悬浮轨排用 F 型钢、钢板桩等。产品先后被运用到国内外重大工程项目中。

优特钢：具备年产 260 万吨优特钢材能力，是中国特大型特钢企业。主要产品有：汽车用钢、工程机械用钢、铁路矿山用钢、电站锅炉及石油化工用钢、轴承用钢、海洋系泊链及船用锚链用钢等。齿轮钢年销售量保持在 70 万吨左右,是国内最大的齿轮钢供应企业。

螺纹钢：公司拥有四条建材生产线,年产能 350 万吨。主要产品为热轧带肋钢筋、锚杆钢筋、预应力混凝土用螺纹钢(精螺纹)、离线热处理锚杆等。产品多次荣获“冶金产品实物质量金杯奖”“冶金行业品质卓越产品”“山东名牌产品”等荣誉称号。

公司针对不同产品，采取不同的经营模式。板材、型钢、优特钢以直销为主，经销商销售为辅；螺纹钢以经销商销售为主，以直销为辅。

报告期内，公司的主要业务、主要产品及其用途、经营模式、主要的业绩驱动因素等并未发生重大变化。

3 公司主要会计数据和财务指标

3.1 近 3 年的主要会计数据和财务指标

单位：元 币种：人民币

	2023年	2022年		本年比上年 增减(%)	2021年	
		调整后	调整前		调整后	调整前
总资产	66,751,416,213.66	69,080,480,874.36	69,011,483,566.14	-3.37	72,631,025,708.31	72,545,786,300.59
归属于上市公司股东的净资产	21,131,260,942.96	21,841,651,925.89	21,839,636,226.63	-3.25	21,923,032,628.99	21,926,554,492.11
营业收入	90,475,061,843.70	102,289,420,015.55	102,289,420,015.55	-11.55	110,850,917,703.23	110,850,917,703.23
扣除与主营业务无	77,959,347,293.04	91,580,021,977.97	91,580,021,977.97	-14.87	99,996,652,891.10	99,996,652,891.10

关的业务收入和不具备商业实质的收入后的营业收入						
归属于上市公司股东的净利润	-399,599,789.71	553,647,084.34	555,153,248.20	-172.18	1,224,656,161.39	1,228,178,024.51
归属于上市公司股东的扣除非经常性损益的净利润	-624,558,874.48	333,681,184.21	335,187,348.07	-287.17	1,958,512,947.35	1,962,034,810.47
经营活动产生的现金流量净额	-1,210,990,437.56	5,458,924,429.51	5,458,924,429.51	-122.18	8,464,045,985.43	8,464,045,985.43
加权平均净资产收益率(%)	-1.85	2.49	2.49	减少4.34个百分点	5.63	5.65
基本每股收益(元/股)	-0.0373	0.0517	0.0519	-172.15	0.1145	0.1148
稀释每股收益(元/股)	-0.0373	0.0517	0.0519	-172.15	0.1145	0.1148

3.2 报告期分季度的主要会计数据

单位：元币种：人民币

	第一季度 (1-3月份)	第二季度 (4-6月份)	第三季度 (7-9月份)	第四季度 (10-12月份)
营业收入	24,750,493,894.66	22,217,744,594.60	21,413,507,314.36	22,093,316,040.08
归属于上市公司股东的净利润	-309,344,299.17	59,694,038.18	-89,560,031.08	-60,389,497.64
归属于上市公司股东的扣除非经常性损益后的净利润	-326,660,550.47	-68,278,267.47	-126,884,786.78	-102,735,269.76
经营活动产生的现金流量净额	-1,779,439,908.32	1,438,465,534.62	164,931,355.57	-1,034,947,419.43

季度数据与已披露定期报告数据差异说明

适用 不适用

4 股东情况

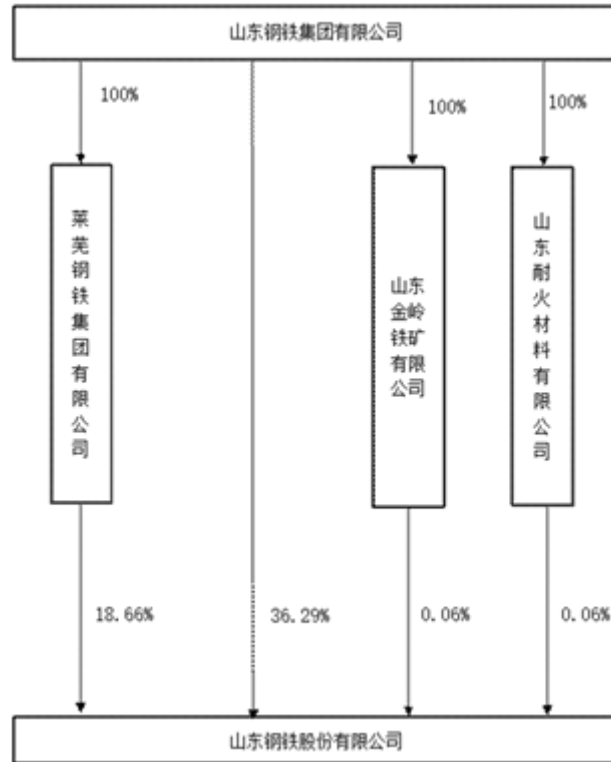
4.1 报告期末及年报披露前一个月末的普通股股东总数、表决权恢复的优先股股东总数和持有特别表决权股份的股东总数及前 10 名股东情况

单位：股

截至报告期末普通股股东总数（户）					225,568		
年度报告披露日前上一月末的普通股股东总数（户）					222,774		
截至报告期末表决权恢复的优先股股东总数（户）					0		
年度报告披露日前上一月末表决权恢复的优先股股东总数（户）					0		
前 10 名股东持股情况							
股东名称 （全称）	报告期内增 减	期末持股数量	比例 （%）	持有 有限 售条 件的 股份 数量	质押、标记 或冻结情况		股东 性质
					股份 状态	数 量	
山东钢铁集团有限公 司	2,723,900	3,882,800,550	36.29	0	无	0	国有法人
莱芜钢铁集团有限公 司	0	1,996,785,424	18.66	0	无	0	国有法人
山东省财金投资集团 有限公司	0	138,710,445	1.30	0	无	0	国有法人
于忠	42,563,300	42,563,300	0.40	0	无	0	境内自然人
中国农业银行股份有 限公司—中证 500 交 易型开放式指数证券 投资基金	-17,053,700	30,100,415	0.28	0	无	0	未知
大连大盛投资管理有 限公司—大盛投资尊 荣一号私募证券投资 基金	24,519,700	29,109,700	0.27	0	无	0	未知
方哲	859,600	27,794,700	0.26	0	无	0	境内自然人
香港中央结算有限公 司	24,817,921	24,817,921	0.23	0	无	0	未知
赵明	2,836,800	21,868,300	0.20	0	无	0	境内自然人
申艳青	0	21,212,569	0.20	0	无	0	境内自然人
上述股东关联关系或一致行动的说明	公司前 10 名股东中，山东钢铁集团有限公司、莱芜钢铁集团有限公司之间存在关联关系，山东钢铁集团有限公司为莱芜钢铁集团有限公司的控股股东；未知上述 2 家股东与其他股东之间是否存在关联关系或一致行动关系，亦未知其他股东之间是否存在关联关系或一致行动关系。						
表决权恢复的优先股股东及持股数量的说明	无						

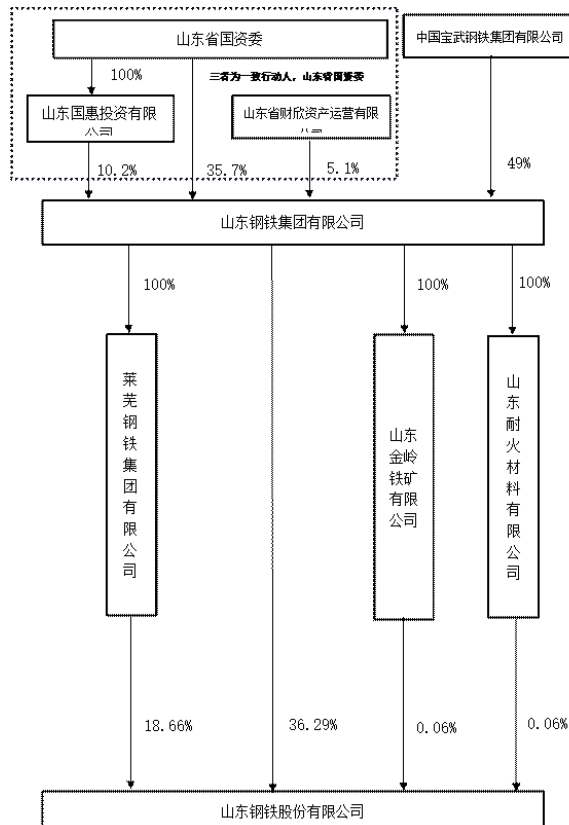
4.2 公司与控股股东之间的产权及控制关系的方框图

√适用 □不适用



4.3 公司与实际控制人之间的产权及控制关系的方框图

√适用 □不适用



4.4 报告期末公司优先股股东总数及前 10 名股东情况

适用 不适用

5 公司债券情况

适用 不适用

5.1 公司所有在年度报告批准报出日存续的债券情况

单位:元 币种:人民币

债券名称	简称	代码	到期日	债券余额	利率(%)
山东钢铁股份有限公司 2019 年非公开发行绿色公司债券(第一期)	G19 鲁钢 1	151450	2024-04-18		5.20

5.2 报告期内债券的付息兑付情况

债券名称	付息兑付情况的说明
G19 鲁钢 1	2023 年 4 月 18 日完成债券 0.99 亿元本金及利息的兑付, 剩余债券余额为零。

5.3 报告期内信用评级机构对公司或债券作出的信用评级结果调整情况

适用 不适用

5.4 公司近 2 年的主要会计数据和财务指标

适用 不适用

单位:亿元 币种:人民币

主要指标	2023 年	2022 年	本期比上年同期增减(%)
资产负债率(%)	54.13	53.9	0.23
扣除非经常性损益后净利润	-6.2455887448	3.3368118421	-287.17
EBITDA 全部债务比	0.13	0.22	-41.09
利息保障倍数	0.77	3.81	-79.88

第三节 重要事项

1 公司应当根据重要性原则,披露报告期内公司经营情况的重大变化,以及报告期内发生的对公司经营情况有重大影响和预计未来会有重大影响的事项。

报告期内主要经营情况如下:

报告期内,累计产生铁 1062.33 万吨、粗钢 1485.18 万吨、商品坯材 1540.90 万吨;实现营业收入 904.75 亿元、利润总额-9,821.60 万元、归属上市公司股东净利润-39,959.98 万元。

2 公司年度报告披露后存在退市风险警示或终止上市情形的,应当披露导致退市风险警示或终止上市情形的原因。

适用 不适用