

公司代码：688188

公司简称：柏楚电子

**上海柏楚电子科技股份有限公司**  
**2023 年年度报告摘要**

## 第一节 重要提示

1 本年度报告摘要来自年度报告全文，为全面了解本公司的经营成果、财务状况及未来发展规划，投资者应当到 <http://www.sse.com.cn/> 网站仔细阅读年度报告全文。

### 2 重大风险提示

详情请参阅本报告第三节“管理层讨论与分析”之“四、风险因素”。

3 本公司董事会、监事会及董事、监事、高级管理人员保证年度报告内容的真实性、准确性、完整性，不存在虚假记载、误导性陈述或重大遗漏，并承担个别和连带的法律责任。

4 公司全体董事出席董事会会议。

5 立信会计师事务所（特殊普通合伙）为本公司出具了标准无保留意见的审计报告。

### 6 公司上市时未盈利且尚未实现盈利

是 否

### 7 董事会决议通过的本报告期利润分配预案或公积金转增股本预案

公司 2023 年度拟向全体股东每 10 股派发现金红利 25.1 元（含税）。本次派发现金红利总额将以实施权益分派股权登记日实际有权参与股数为准计算。若以截至 2023 年 12 月 31 日公司总股本 146,334,064 股计算，拟派发现金红利总额为人民币 367,298,500.64 元（含税），占公司 2023 年度合并报表归属于母公司股东净利润的 50.39%。公司拟以资本公积金向全体股东每 10 股转增 4 股。以截至 2023 年 12 月 31 日公司总股本 146,334,064 股计算，合计转增 58,533,626 股，转增后公司总股本增加至 204,867,690 股。在实施权益分派的股权登记日前公司总股本发生变动的，拟维持每股分配（转增）比例不变，相应调整分配（转增）总额，并将另行公告具体调整情况。该预案已经公司第二届董事会第二十八次会议审议通过，尚需提交股东大会审议通过后方可实施。

### 8 是否存在公司治理特殊安排等重要事项

适用 不适用

## 第二节 公司基本情况

### 1 公司简介

#### 公司股票简况

适用 不适用

公司股票简况				
股票种类	股票上市交易所及板块	股票简称	股票代码	变更前股票简称
A股	上海证券交易所科创板	柏楚电子	688188	不适用

#### 公司存托凭证简况

适用 不适用

#### 联系人和联系方式

联系人和联系方式	董事会秘书（信息披露境内代表）	证券事务代表
姓名	周苻	周志禹
办公地址	上海市闵行区兰香湖南路1000号	上海市闵行区兰香湖南路1000号
电话	021-64306968	021-64306968
电子信箱	bochu@fscut.com	bochu@fscut.com








### 2 报告期公司主要业务简介

#### (一) 主要业务、主要产品或服务情况

公司是一家从事工业自动化系统研发、生产和销售的高新技术企业和重点软件企业，是国家首批从事光纤激光切割成套控制系统开发的民营企业，致力于提供稳定、高效的自动化控制解决方案，推动中国工业自动化的发展。公司主营业务系为各类激光切割设备制造商提供以激光切割控制系统为核心的各类自动化产品。目前公司的主要产品包括随动控制系统、板卡控制系统，总线控制系统及其他相关配套产品。

公司代表性产品的名称、图示、主要特点如下表所示：

产品分类	产品名称	图示	主要特点
随动控制系统	BCS100随动控制系统		根据电容反馈信号，实时控制切割头与待切工件间高度的控制系统；搭配激光切割系统使用，可以实现蛙跳、抖动抑制等多种能大大改善切割质量或切割效率的特殊工艺过程。

板卡控制系统	FSCUT1000 - 低功率板卡系统		由中功率板卡系统裁剪而成的经济型控制系统，主要应用于低功率切割设备。
	FSCUT2000 - 中功率板卡系统		专门针对钣金加工行业推出的全功能开环控制系统。
	FSCUT3000 - 管材切割板卡系统		针对管材加工的一款开环控制系统。支持方管、圆管、跑道型和椭圆形等拉伸管及角钢、槽钢的高精度、高效率切割。
	FSCUT4000 - 全闭环板卡系统		高速、高精度全闭环激光控制系统。支持自动调整，交叉耦合控制、智能穿孔、PSO位置同步输出等高级功能。
总线控制系统	FSCUT5000 - 管材切割总线系统		针对专用切管机推出的总线切割系统；搭配管材套料软件，可实现组合排样、共边切割等功能。
	FSCUT8000 - 超高功率总线系统		针对高功率光纤激光切割需求推出的一款高端智能总线系统。具备稳定可靠，部署方便，生产安全等特点；支持并提供模块化、个性化等的方案。
其他相关产品	高精度视觉定位系统		针对公司各类激光切割系统开发的视觉辅助定位系统。采用千兆以太网工业相机，运用自主研发的高适应性识别算法，能实现对不锈钢、铜、铝、钛合金、陶瓷

			、玻璃、电路板等多种材料的精确定位加工。
I/O扩展模块			通用及专用扩展板，可提供丰富的IO资源。
轴扩展模块			用于扩展切管设备的同步轴或旋转轴。
管材套料软件			应用于管材激光切割数控系统的套料软件。可实现图纸处理，共边套料，焊缝补偿等工艺设置以及零件绘制等功能。
平面套料软件			应用于平面激光切割数控系统的套料软件。可实现快速套料、图纸处理、刀路编辑、生成表单等功能。
BLT系列智能激光切割头			针对钣金加工行业推出的一款全功能的总线控制切割头。通过与切割系统无缝对接、融合最终实现对激光切割的智能化控制。

## (二) 主要经营模式

公司日常业务的经营主要涉及产品规划中心下属的市场开拓部，市场服务中心下属的销售部、技术服务部、客户服务部及生产运营中心下属的采购部、计划部、集成检测部等相关部门。市场开拓部主要负责新产品的开拓及细分市场的洞察；销售部主要负责产品的销售及客户关系维护；客户服务部主要负责订单的执行与闭环管理，售后维修处理等；技术服务部主要负责现场技术支持；采购部主要负责相关生产原材料的采购及外协厂商的生产安排；计划部主要负责制定生产计划；集成检测部主要负责产品的组装测试。

## (三) 所处行业情况

### 1. 行业的发展阶段、基本特点、主要技术门槛

公司所属行业为软件设计行业，细分领域为光纤激光切割设备控制系统。

激光切割是一种可用于切割各种厚度的金属与非金属材料的切割工艺，以经光学系统引导成

型、集束的激光束对材料进行完全穿透，达到切割效果。相比传统的刀具切割方法，激光切割不接触材料本身、无切头磨损、切割速度快、具有适应性和灵活性，可提升加工效率，降低加工成本，提高工件质量。

本行业是集激光技术、数控技术、软件技术于一体的技术密集型行业。公司发展需要有专业的技术团队、丰富的研发经验、持续的资金投入作为支撑。主流激光切割运动控制系统研发公司在行业内深耕多年，投入了大量的资源与时间，积累了大量专利技术，所研发的产品极大地迎合了行业发展的需要，因此行业门槛较高，新公司很难短时间内在行业内立足。

## 2. 公司所处的行业地位分析及其变化情况

中低功率激光切割控制系统领域，国产系统凭借良好的使用性能和综合性价比，已基本实现进口替代，2024年公司国内中低功率市场占有率维持领先。高功率激光切割控制系统领域，公司在产品销售，产品技术指标与使用性能等方面均实现新突破，且仍然保持高功率激光切割控制系统厂商国内第一的市场地位。

## 3. 报告期内新技术、新产业、新业态、新模式的发展情况和未来发展趋势

报告期内，中国激光加工行业在高速发展中不断实现自我技术革新，激光加工方式向传统行业渗透的进程加速，主流切割功率段下限均有上移趋势。

公司持续基于激光切割业务进行纵向拓展，建设总线激光切割系统智能化升级募投项目，布局智能切割头方向，实现“软硬件协调，智能化控制”，顺应更高功率、更快速度、更高精度方向发展的行业趋势。此外，公司继续同步投向工业互联网领域，建设设备健康云及MES系统数据平台募投项目，分别开发面向设备制造商和终端工厂的云数据平台系统，引领信息技术和激光工业相结合的未来趋势，拓展相关服务，打造完整的激光加工生态圈体系。

另基于工业自动化领域的横向拓展，公司持续布局精密加工领域，建设超快精密微纳加工系统建设项目，把握5G网络建设大规模推进并开始商用的产业机会，启动超高精密驱控一体方向研究，以期未来实现亚微米级、纳米级的高精度多轴运动控制，突破超高精度运动控制系统技术壁垒，推动国产高端装备中高精度运动控制系统的进口替代。

而作为横向布局的智能焊接领域，公司通过智能焊接离线编程软件、智能焊缝跟踪系统、智能焊接控制系统的成套解决方案，以期解决小批量、多类型非标工件的柔性加工场景下较难实现高度自动化的痛点现状。

## 3 公司主要会计数据和财务指标

### 3.1 近3年的主要会计数据和财务指标

单位：元 币种：人民币

	2023年	2022年	本年比上年 增减(%)	2021年
总资产	5,334,791,173.42	4,504,804,701.10	18.42	3,148,597,586.31
归属于上市公司股东的净资产	4,971,637,403.99	4,277,329,529.91	16.23	2,989,313,570.94
营业收入	1,407,113,183.52	898,491,949.44	56.61	913,439,700.70
归属于上市公司股东的净利润	728,914,349.94	479,523,399.84	52.01	550,198,665.07

归属于上市公司股东的扣除非经常性损益的净利润	673,923,206.04	466,047,986.27	44.60	543,637,658.49
经营活动产生的现金流量净额	860,939,749.10	619,282,545.20	39.02	498,734,982.64
加权平均净资产收益率(%)	15.81	12.48	增加3.33个百分点	20.34
基本每股收益(元/股)	4.99	3.31	50.76	3.92
稀释每股收益(元/股)	4.96	3.30	50.30	3.90
研发投入占营业收入的比例(%)	18.58	15.98	增加2.60个百分点	15.12

### 3.2 报告期分季度的主要会计数据

单位：元币种：人民币

	第一季度 (1-3月份)	第二季度 (4-6月份)	第三季度 (7-9月份)	第四季度 (10-12月份)
营业收入	271,585,610.40	389,510,621.57	330,401,494.07	415,615,457.48
归属于上市公司股东的净利润	132,067,437.33	229,967,265.34	210,126,800.77	156,752,846.50
归属于上市公司股东的扣除非经常性损益后的净利润	121,805,047.26	219,369,194.25	187,023,135.11	145,725,829.42
经营活动产生的现金流量净额	134,867,193.21	260,677,303.26	234,527,277.46	230,867,975.17

季度数据与已披露定期报告数据差异说明

适用 不适用

## 4 股东情况

### 4.1 普通股股东总数、表决权恢复的优先股股东总数和持有特别表决权股份的股东总数及前10名股东情况

单位：股

截至报告期末普通股股东总数(户)	4,065
------------------	-------

年度报告披露日前上一月末的普通股股东总数 (户)	5,263
截至报告期末表决权恢复的优先股股东总数 (户)	
年度报告披露日前上一月末表决权恢复的优先股股东总数 (户)	
截至报告期末持有特别表决权股份的股东总数 (户)	
年度报告披露日前上一月末持有特别表决权股份的股东总数 (户)	

前十名股东持股情况

股东名称 (全称)	报告期内 增减	期末持股 数量	比例 (%)	持有 有限 条件 股份 数量	包 含 转 融 借 出 份 限 股 数	质押、标记或 冻结情况		股东 性质
						股份 状态	数量	
唐晔	0	28,053,277	19.17	0		无	0	境内 自然人
代田田	0	21,941,699	14.99	0		无	0	境内 自然人
卢琳	0	19,036,113	13.01	0		无	0	境内 自然人
万章	0	17,032,243	11.64	0		无	0	境内 自然人
谢淼	0	12,022,768	8.22	0		无	0	境内 自然人
香港中央结算有限公司	2,941,824	7,949,102	5.43	0		无	0	其他
招商银行股份有限公司—华夏上证科创板50成份交易型开放式指数证券投资基金	2,544,313	4,807,792	3.29	0		无	0	其他
全国社保基金四零六组合	0	3,453,575	2.36	0		无	0	其他



TEMASEK FULLERTON ALPHA PTE LTD	19,841	2,235,372	1.53	0		无	0	其他
中国工商银行股份有限公司一易方达上证科创板 50 成份交易型开放式指数证券投资基金	758,972	1,475,684	1.01	0		无	0	其他
上述股东关联关系或一致行动的说明				(1) 唐晔、代田田、卢琳、万章、谢淼通过签署《一致行动协议》构成一致行动关系。(2) 除此之外, 本公司未知上述股东之间存在关联关系或一致行动关系。				
表决权恢复的优先股股东及持股数量的说明				不适用				

**存托凭证持有人情况**

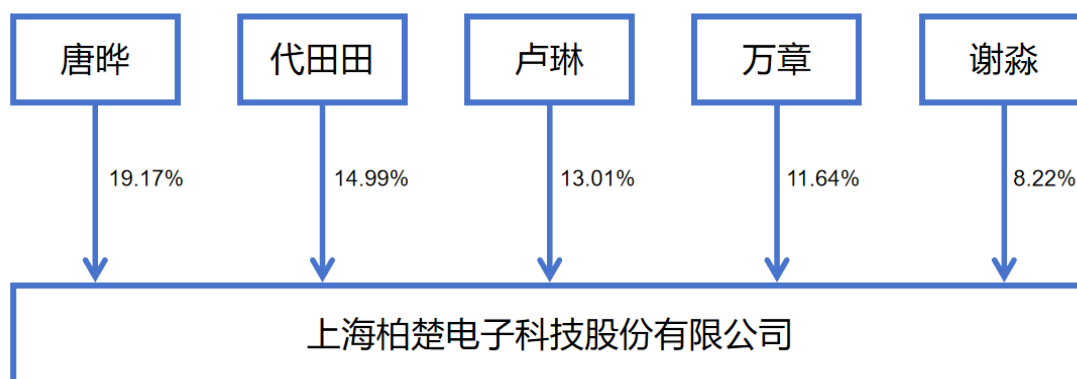
适用 不适用

**截至报告期末表决权数量前十名股东情况表**

适用 不适用

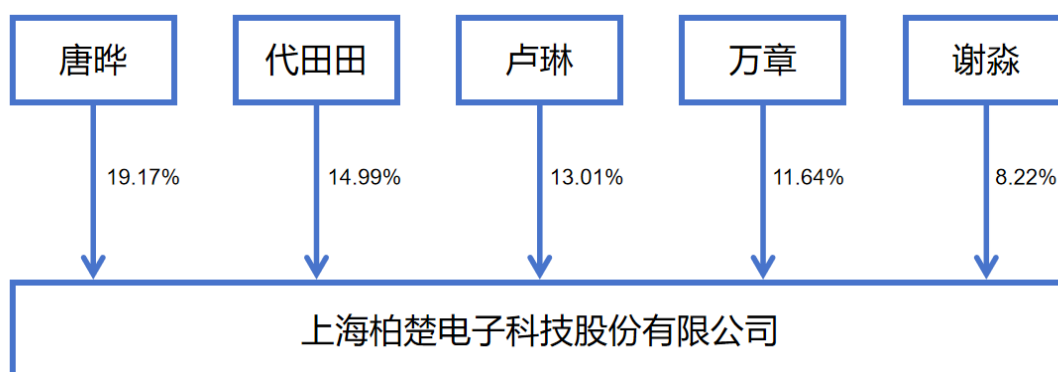
**4.2 公司与控股股东之间的产权及控制关系的方框图**

适用 不适用



**4.3 公司与实际控制人之间的产权及控制关系的方框图**

适用 不适用



#### 4.4 报告期末公司优先股股东总数及前 10 名股东情况

适用 不适用

#### 5 公司债券情况

适用 不适用

### 第三节 重要事项

1 公司应当根据重要性原则，披露报告期内公司经营情况的重大变化，以及报告期内发生的对公司经营情况有重大影响和预计未来会有重大影响的事项。

报告期内，公司实现营业收入 140,711.32 万元，同比增长 56.61%；实现归属于母公司股东的净利润 72,891.43 万元，同比增长 52.01%。

2 公司年度报告披露后存在退市风险警示或终止上市情形的，应当披露导致退市风险警示或终止上市情形的原因。

适用 不适用