

苏州工业园区凌志软件股份有限公司
重大资产重组标的资产
审计报告及模拟合并财务报表
2021 年度、2022 年度、2023 年 1-6 月

目录

内容	页码
审计报告	1-3
模拟合并资产负债表	4-5
模拟合并利润表	6
模拟合并现金流量表	7
模拟合并财务报表附注	8-71

审计报告

众会字(2023)第 08589 号

苏州工业园区凌志软件股份有限公司：

一、审计意见

我们审计了后附的苏州工业园区凌志软件股份有限公司重大资产重组按模拟合并财务报表附注 2 所述的编制基础编制的苏州工业园区凌志软件股份有限公司重大资产重组标的资产 Zhiming Software Holdings (BVI), Limited 和日本智明创发软件株式会社（以下简称“标的公司”）模拟合并财务报表，包括 2021 年 12 月 31 日、2022 年 12 月 31 日及 2023 年 6 月 30 日的模拟合并资产负债表，2021 年度、2022 年度及 2023 年 1-6 月的模拟合并利润表、模拟合并现金流量表以及模拟合并财务报表附注。

我们认为，标的公司模拟合并财务报表在所有重大方面按照企业会计准则的规定编制，公允反映了标的公司 2021 年 12 月 31 日、2022 年 12 月 31 日及 2023 年 6 月 30 日的模拟合并财务状况以及 2021 年度、2022 年度及 2023 年 1-6 月的模拟合并经营成果和现金流量。

二、形成审计意见的基础

我们按照中国注册会计师审计准则的规定执行了审计工作。审计报告的“注册会计师对财务报表审计的责任”部分进一步阐述了我们在这些准则下的责任。按照中国注册会计师职业道德守则，我们独立于标的公司，并履行了职业道德方面的其他责任。我们相信，我们获取的审计证据是充分、适当的，为发表审计意见提供了基础。

三、管理层和治理层对财务报表的责任

标的公司管理层（以下简称管理层）负责按照企业会计准则的规定编制财务报表，使其实现公允反映，并设计、执行和维护必要的内部控制，以使财务报表不存在由于舞弊或错误导致的重大错报。

在编制财务报表时，管理层负责评估标的公司的持续经营能力，披露与持续经营相关的事项，并运用持续经营假设，除非管理层计划清算标的公司、终止运营或别无其他现实的选择。

治理层负责监督标的公司的财务报告过程。

四、注册会计师对财务报表审计的责任

我们的目标是对财务报表整体是否不存在由于舞弊或错误导致的重大错报获取合理保证，并出具包含审计意见的审计报告。合理保证是高水平的保证，但并不能保证按照审计准则执行的审计在某一重大错报存在时总能发现。错报可能由于舞弊或错误导致，如果合理预期错报单独或汇总起来可能影响财务报表使用者依据财务报表作出的经济决策，则通常认为错报是重大的。

在按照审计准则执行审计工作的过程中，我们运用职业判断，并保持职业怀疑。同时，我们也执行以下工作：

(1) 识别和评估由于舞弊或错误导致的财务报表重大错报风险，设计和实施审计程序以应对这些风险，并获取充分、适当的审计证据，作为发表审计意见的基础。由于舞弊可能涉及串通、伪造、故意遗漏、虚假陈述或凌驾于内部控制之上，未能发现由于舞弊导致的重大错报的风险高于未能发现由于错误导致的重大错报的风险。

(2) 了解与审计相关的内部控制，以设计恰当的审计程序，但目的并非对内部控制的有效性发表意见。

(3) 评价管理层选用会计政策的恰当性和作出会计估计及相关披露的合理性。

(4) 对管理层使用持续经营假设的恰当性得出结论。同时，根据获取的审计证据，就可能导致对标的公司持续经营能力产生重大疑虑的事项或情况是否存在重大不确定性得出结论。如果我们得出结论认为存在重大不确定性，审计准则要求我们在审计报告中提请报表使用者注意财务报表中的相关披露；如果披露不充分，我们应当发表非无保留意见。我们的结论基于截至审计报告日可获得的信息。然而，未来的事项或情况可能导致标的公司不能持续经营。

(5) 评价财务报表的总体列报、结构和内容（包括披露），并评价财务报表是否公允反映相关交易和事项。

(6) 就标的公司中实体或业务活动的财务信息获取充分、适当的审计证据，以对财务报表发表审计意见。我们负责指导、监督和执行集团审计，并对审计意见承担全部责任。

我们与治理层就计划的审计范围、时间安排和重大审计发现等事项进行沟通，包括沟通我们在审计中识别出的值得关注的内部控制缺陷。

五、编制基础以及对分发和使用的限制

我们提醒财务报表使用者关注附注 2 对编制基础的说明。本报告仅用于苏州工业园区凌志软件股份有限公司重大资产重组之事宜，仅供苏州工业园区凌志软件股份有限公司向上海证券交易所及中国证券监督管理委员会申报材料之用。本段内容不影响已发表的审计意见。

(本页无正文，为《审计报告》（众会字（2023）第 08589 号）之签章页)

众华会计师事务所（特殊普通合伙）



中国注册会计师
(项目合伙人)

刘磊



中国注册会计师

黄永捷



中国，上海

2023 年 9 月 7 日

日本智明创发软件株式会社



2021年12月31日、2022年12月31日及2023年6月30日模拟合并资产负债表
(金额单位为人民币元)

资 产	附注	2023年6月30日	2022年12月31日	2021年12月31日
流动资产				
货币资金	5.1	148,812,976.77	109,838,075.37	246,100,227.22
交易性金融资产				
衍生金融资产				
应收票据				
应收账款	5.2	44,577,835.07	47,870,129.84	49,743,643.26
应收款项融资				
预付款项	5.3	876,799.95	822,958.87	710,336.35
其他应收款	5.4	5,803,041.90	58,154,416.34	50,268,909.11
其中：应收利息				
应收股利				
存货				
合同资产				
持有待售资产				
一年内到期的非流动资产				
其他流动资产	5.5	2,979,837.37	5,487,190.94	408,077.48
流动资产合计		203,050,491.06	222,172,771.36	347,231,193.42
非流动资产				
债权投资				
其他债权投资				
长期应收款				
长期股权投资				
其他权益工具投资				
其他非流动金融资产				
投资性房地产				
固定资产	5.6	670,436.88	824,687.32	1,160,477.65
在建工程				
生产性生物资产				
油气资产				
使用权资产	5.7	7,853,901.88	14,372,000.20	26,914,545.60
无形资产	5.8	1,974,400.96	2,439,123.93	3,187,534.24
开发支出				
商誉				
长期待摊费用	5.9	434,555.83	1,077,689.59	2,361,241.64
递延所得税资产	5.10	3,455,649.61	4,279,689.99	4,426,354.57
其他非流动资产				
非流动资产合计		14,388,945.16	22,993,191.03	38,050,153.70
资产总计		217,439,436.22	245,165,962.39	385,281,347.12

后附财务报表附注为本财务报表的必要组成部分。

法定代表人：

菅原能存

主管会计工作负责人：

三浦直夫

会计机构负责人：

三浦直夫

日本智明创发软件株式会社



2021年12月31日、2022年12月31日及2023年6月30日模拟合并资产负债表（续）
（金额单位为人民币元）

负债及所有者权益	附注	2023年6月30日	2022年12月31日	2021年12月31日
流动负债				
短期借款				
交易性金融负债				
衍生金融负债				
应付票据				
应付账款	5.11	23,446,672.16	20,622,141.97	28,779,248.02
预收款项				
合同负债				
应付职工薪酬	5.12	38,557,450.25	46,930,123.05	55,586,143.70
应交税费	5.13	21,206,600.93	3,011,907.22	27,487,554.24
其他应付款	5.14	3,469,877.13	2,825,581.38	3,736,071.16
其中：应付利息				
应付股利				
持有待售负债				
一年内到期的非流动负债	5.15	4,861,806.87	12,196,428.43	14,101,047.65
其他流动负债				
流动负债合计		91,542,407.34	85,586,182.05	129,690,064.77
非流动负债				
长期借款				
应付债券				
其中：优先股				
永续债				
租赁负债	5.16	692,828.34	929,215.45	12,794,772.06
长期应付款				
长期应付职工薪酬				
预计负债	5.17	520,123.00	520,123.00	520,123.00
递延收益				
递延所得税负债	5.10	62,406.46		
其他非流动负债				
非流动负债合计		1,275,357.80	1,449,338.45	13,314,895.06
负债合计		92,817,765.14	87,035,520.50	143,004,959.83
归属于公司所有者权益合计		124,621,671.08	158,130,441.89	242,276,387.29
少数股东权益				
所有者权益合计	5.18	124,621,671.08	158,130,441.89	242,276,387.29
负债和所有者权益总计		217,439,436.22	245,165,962.39	385,281,347.12

后附财务报表附注为本财务报表的必要组成部分。

法定代表人：

菅原 能寿

主管会计工作负责人：

三浦 直夫

会计机构负责人：

三浦 直夫



日本智明创发软件株式会社

2021年度、2022年度及2023年1-6月模拟合并利润表
(金额单位为人民币元)

项 目	附注	2023年1-6月	2022年度	2021年度
一、营业收入	5.19	257,912,379.93	443,711,755.65	461,885,664.04
减：营业成本	5.19	213,845,023.11	376,136,493.43	389,175,611.45
税金及附加	5.20	58,106.72	83,500.02	146,307.17
销售费用	5.21	58,459.73	15,402.00	23,784.30
管理费用	5.22	19,026,514.44	37,437,694.30	37,275,010.51
研发费用	5.23	2,785,346.49	4,846,890.63	3,381,473.15
财务费用	5.24	1,842,688.40	13,433,556.81	8,377,748.08
其中：利息费用		238,645.02	948,852.82	1,431,807.20
利息收入		107,084.47	262,107.79	1,352,868.25
加：其他收益	5.25	212,020.33	1,478,792.70	1,170,994.05
投资收益				
其中：对联营企业和合营企业的投资收益				
以摊余成本计量的金融资产终止确认收益				
净敞口套期收益				
公允价值变动收益				
信用减值损失				
资产减值损失				
资产处置收益				
二、营业利润		20,508,261.37	13,237,011.16	24,676,723.43
加：营业外收入	5.26	12,294.24	0.30	134,584.57
减：营业外支出	5.27	34,888.91	25,708.94	5,143.23
三、利润总额		20,485,666.70	13,211,302.52	24,806,164.77
减：所得税费用	5.28	4,959,305.65	1,515,752.56	17,077,504.08
四、净利润		15,526,361.05	11,695,549.96	7,728,660.69
(一) 按经营持续性分类：				
1.持续经营净利润		15,526,361.05	11,695,549.96	7,728,660.69
2.终止经营净利润				
(二) 按所有权归属分类：				
1.归属于母公司所有者的净利润		15,526,361.05	11,695,549.96	7,728,660.69
2.少数股东损益				
五、其他综合收益的税后净额		-2,931,731.86	-5,322,107.88	-13,298,763.00
归属于母公司所有者的其他综合收益税后净额				
(一) 不能重分类进损益的其他综合收益				
1.重新计量设定受益计划变动额				
2.权益法下不能转损益的其他综合收益				
3.其他权益工具投资公允价值变动				
4.企业自身信用风险公允价值变动				
(二) 将重分类进损益的其他综合收益		-2,931,731.86	-5,322,107.88	-13,298,763.00
1.权益法下可转损益的其他综合收益				
2.其他债权投资公允价值变动				
3.金融资产重分类计入其他综合收益的金额				
4.其他债权投资信用减值准备				
5.现金流量套期储备				
6.外币财务报表折算差额		-2,931,731.86	-5,322,107.88	-13,298,763.00
7.其他				
归属于少数股东的其他综合收益的税后净额				
六、综合收益总额		12,594,629.19	6,373,442.08	-5,570,102.31
归属于母公司所有者的综合收益总额		12,594,629.19	6,373,442.08	-5,570,102.31
归属于少数股东的综合收益总额				

后附财务报表附注为本财务报表的必要组成部分。

法定代表人：

菅原能寿

主管会计工作负责人：

三浦直夫

会计机构负责人：

三浦直夫

日本智明创发软件株式会社



2021年度、2022年度及2023年1-6月模拟合并现金流量表
(金额单位为人民币元)

项 目	附注	2023年1-6月	2022年度	2021年度
一、经营活动产生的现金流量				
销售商品、提供劳务收到的现金		287,901,476.46	482,585,658.70	481,441,994.05
收到的税费返还		120,213.38	279,992.71	284,563.99
收到其他与经营活动有关的现金	5.29.1	476,391.94	4,365,567.51	4,009,399.58
经营活动现金流入小计		288,498,081.78	487,231,218.92	485,735,957.62
购买商品、接受劳务支付的现金		77,824,955.32	145,904,571.02	136,099,536.88
支付给职工以及为职工支付的现金		146,120,368.56	268,363,732.17	247,629,919.70
支付的各项税费		13,532,685.74	56,810,717.72	34,235,853.92
支付其他与经营活动有关的现金	5.29.2	7,460,195.11	13,170,242.85	11,969,189.40
经营活动现金流出小计		244,938,204.73	484,249,263.76	429,934,499.90
经营活动产生的现金流量净额		43,559,877.05	2,981,955.16	55,801,457.72
二、投资活动产生的现金流量				
收回投资收到的现金				
取得投资收益收到的现金				
处置固定资产、无形资产和其他长期资产收回的现金净额		219,186.94	23,048.12	
处置子公司及其他营业单位收到的现金净额				
收到其他与投资活动有关的现金		51,226,000.00	43,109,600.00	
投资活动现金流入小计		51,445,186.94	43,132,648.12	
购建固定资产、无形资产和其他长期资产支付的现金		297,664.80	634,123.67	1,223,849.75
投资支付的现金				
取得子公司及其他营业单位支付的现金净额				
支付其他与投资活动有关的现金			53,887,000.00	
投资活动现金流出小计		297,664.80	54,521,123.67	1,223,849.75
投资活动产生的现金流量净额		51,147,522.14	-11,388,475.55	-1,223,849.75
三、筹资活动产生的现金流量				
吸收投资收到的现金				
取得借款收到的现金				
发行债券收到的现金				
收到其他与筹资活动有关的现金				
筹资活动现金流入小计				
偿还债务支付的现金				
分配股利、利润或偿付利息支付的现金		46,103,400.00	90,519,387.48	
支付其他与筹资活动有关的现金		7,809,653.71	24,545,559.08	13,865,498.60
筹资活动现金流出小计		53,913,053.71	115,064,946.56	13,865,498.60
筹资活动产生的现金流量净额		-53,913,053.71	-115,064,946.56	-13,865,498.60
四、汇率变动对现金及现金等价物的影响				
		-1,819,444.08	-12,790,684.90	-13,135,494.79
五、现金及现金等价物净增加额				
		38,974,901.40	-136,262,151.85	27,576,614.58
加：期初现金及现金等价物余额		109,838,075.37	246,100,227.22	218,523,612.64
六、期末现金及现金等价物余额				
		148,812,976.77	109,838,075.37	246,100,227.22

后附财务报表附注为本财务报表的必要组成部分。

法定代表人：

菅原能存

主管会计工作负责人：

三浦直夫

会计机构负责人

三浦直夫

苏州工业园区凌志软件股份有限公司重大资产重组标的资产 模拟合并财务报表附注

2021年1月1日至2023年6月30日

(除特殊注明外, 金额单位为人民币元)

1 基本情况

1.1 本次重大资产重组基本情况

苏州工业园区凌志软件股份有限公司拟通过下设的全资子公司イーテクノロジー株式会社, 以支付现金311,120.00万日元的方式, 向株式会社野村综合研究所购买其所持有的 Zhiming Software Holdings (BVI), Limited.和日本智明创发软件株式会社(以下简称“标的公司”或“本公司”)100.00%股权。

2023年9月7日, 交易各方签署了《股份转让协议》及其他与本次交易相关协议、法律文件(以下简称“交易文件”)。

1.2 各标的公司的基本情况

1.2.1 Zhiming Software Holdings (BVI), Limited.

Zhiming Software Holdings (BVI), Limited(以下简称“BVI公司”)为注册于英属维尔京群岛的控股公司, 公司成立于2004年7月12日, 注册资本50.00万美元, 法定代表人: 武田则幸, 公司注册地址为 Vistra Corporate Services Centre, Wickhams Cay II, Road Town, Tortola, VG1110, British Virgin Islands。经营业务: 计算机软件开发及相关技术服务。BVI公司拥有一家全资子公司北京智明创发软件有限公司, 具体情况如下:

1.2.1.1 北京智明创发软件有限公司

北京智明创发软件有限公司(以下简称“北京智明”)成立于2004年9月3日, 公司取得由北京市海淀区市场监督管理局颁发的统一社会信用代码为911101087655068044的营业执照, 公司注册地址为北京市海淀区西直门外大街168号腾达大厦09层02号, 注册资本500.00万美元, 法定代表人: 武田则幸, 经营范围: 开发、测试计算机软件; 计算机系统集成; 技术咨询、技术服务、技术培训; 销售自行开发的软件产品; 货物进出口、技术进出口。(市场主体依法自主选择经营项目, 开展经营活动; 依法须经批准的项目, 经相关部门批准后依批准的内容开展经营活动; 不得从事国家和本市产业政策禁止和限制类项目的经营活动。)北京智明拥有两家全资子公司大连智明创发软件有限公司和吉林智明创发软件有限公司, 具体情况如下:

1.2.1.1.1 大连智明创发软件有限公司

大连智明创发软件有限公司(以下简称“大连智明”)成立于2015年8月12日, 公司取得由大连高新技术产业园区市场监督管理局颁发的统一社会信用代码为91210231341121679B的营业执照, 公司注册地址为辽宁省大连市甘井子区软件园路18号3层9#301-302室, 注册资本200.00万人民币, 法定代表人: 户田一成, 经营范围: 计算机软件技术开发、技术咨询、技术服务、测试; 销售自行开发的软件产品; 计算机系统集成; 货物进出口、技术进出口。(依法须经批准的项目, 经相关部门批准后方可开展经营活动。)

1 基本情况（续）

1.2 各标的公司的基本情况（续）

1.2.1.1.2 吉林智明创发软件有限公司

吉林智明创发软件有限公司（以下简称“吉林智明”）成立于2015年8月7日，公司取得由吉林市市场监督管理局吉林高新技术产业开发区分局颁发的统一社会信用代码为91220214340006492Q的营业执照，公司注册地址为吉林高新区深圳街98号吉林软件服务外包产业基地（19-21层），注册资本200.00万人民币，法定代表人：户田一成，经营范围：计算机软件开发,计算机系统集成,技术咨询、技术服务、计算机软件销售。（依法须经批准的项目,经相关部门批准后方可开展经营活动。）

1.2.2 日本智明创发软件株式会社

日本智明创发软件株式会社（以下简称“日本智明”）成立于1998年10月19日，公司注册地址为东京都江东区木场一丁目5番15号，公司注册号码：0100-01-070463，注册资本4,000.00万日元，法定代表人：菅原能孝，经营范围：1、软件开发及其相关的咨询指导 2、出售电脑及其相关的电子设备及通讯设备。

1.3 本模拟合并财务报表合并范围

序号	公司名称
1	Zhiming Software Holdings (BVI), Limited.
1-1	北京智明创发软件有限公司
1-1-1	大连智明创发软件有限公司
1-1-2	吉林智明创发软件有限公司
2	日本智明创发软件株式会社

报告期内，模拟合并财务报表合并范围未发生变化。

2 财务报表的编制基础

2.1 编制基础

本模拟合并财务报表的合并范围详见本附注 1.3，本模拟合并财务报表包括 2021 年 12 月 31 日、2022 年 12 月 31 日和 2023 年 6 月 30 日（以下简称“报告期末”）的模拟合并资产负债表，2021 年度、2022 年度和 2023 年 1-6 月（以下简称“模拟期间”）的模拟合并利润表、模拟合并现金流量表及模拟合并财务报表附注。

模拟合并财务报表是由标的公司管理层编制并假设标的公司按照交易文件所规定于交割日的组织架构在 2021 年 1 月 1 日起已经存在。在编制模拟合并财务报表时，模拟合并范围内各企业之间的所有重大的内部交易及余额已经在模拟合并时相互抵消。

本模拟合并财务报表的编制系以基于历史会计记录的标的公司于 2021 年 12 月 31 日、2022 年 12 月 31 日和 2023 年 6 月 30 日的资产负债表及 2021 年度、2022 年度和 2023 年 1-6 月的利润表、现金流量表为基础进行编制，本模拟合并财务报表未包含本次重大资产重组的相关费用和税费。

标的公司根据其经营所处经济环境中的主要货币确定其记账本位币，北京智明创发软件有限公司、大连智明创发软件有限公司及吉林智明创发软件有限公司记账本位币为人民币，日本智明创发软件株式会社原记账本位币为日元，Zhiming Software Holdings (BVI), Limited 记账本位币为港元，参照附注 3.8 外币业务和外币报表折算将非人民币报表项目折算为人民币。

模拟合并资产负债表中的所有者权益不再细分“实收资本”、“资本公积”、“盈余公积”和“未分配利润”等明细项目。

基于编制本模拟合并财务报表的特定目的，本模拟合并财务报表仅列示本财务报表期间标的公司的模拟合并财务状况和合并经营成果，未列示模拟公司财务报表及其相关附注，同时本模拟合并财务报表仅列示与上述编制基础相关的有限模拟合并附注，亦未披露金融工具及风险管理等相关信息。

本公司以持续经营为基础，根据实际发生的交易和事项，根据实际发生的交易和事项，按照中国财政部颁布的《企业会计准则—基本准则》和其他各项会计准则的规定进行确认和计量。

3 重要会计政策及会计估计

3.1 遵循企业会计准则的声明

除附注2所述编制基础中的模拟假设外，本公司所编制的模拟财务报表符合企业会计准则的要求，公允地反映了本公司模拟财务状况及模拟经营成果和现金流量等有关信息。

3.2 会计期间

会计期间自公历1月1日起至12月31日止。

3.3 营业周期

本公司经营业务的营业周期较短，以12个月作为资产和负债的流动性划分标准。

3.4 记账本位币

标的公司及其子公司根据其经营所处的主要经济环境决定其记账本位币，本公司编制本财务报表时所采用的货币为人民币。

3.5 同一控制下和非同一控制下企业合并的会计处理方法

3.5.1 同一控制下的企业合并

参与合并的企业在合并前后均受同一方或相同的多方最终控制且该控制并非暂时性的，认定为同一控制下的企业合并。

合并方以支付现金、转让非现金资产或承担债务方式作为合并对价的，在合并日按照被合并方所有者权益在最终控制方合并财务报表中的账面价值的份额作为长期股权投资的初始投资成本。长期股权投资初始投资成本与支付的现金、转让的非现金资产以及所承担债务账面价值之间的差额，调整资本公积；资本公积不足冲减的，调整留存收益。

合并方以发行权益性证券作为合并对价的，在合并日按照被合并方所有者权益在最终控制方合并财务报表中的账面价值的份额作为长期股权投资的初始投资成本。按照发行股份的面值总额作为股本，长期股权投资初始投资成本与所发行股份面值总额之间的差额，调整资本公积；资本公积不足冲减的，调整留存收益。

合并方为企业合并发生的审计、法律服务、评估咨询等中介费用以及其他相关管理费用，于发生时计入当期损益。

3 重要会计政策和会计估计(续)

3.5 同一控制下和非同一控制下企业合并的会计处理方法（续）

3.5.2 非同一控制下的企业合并

参与合并的各方在合并前后不受同一方或相同的多方最终控制的，认定为非同一控制下的企业合并。

购买方通过一次交换交易实现的企业合并，合并成本为购买方在购买日为取得对被购买方的控制权而付出的资产、发生或承担的负债以及发行的权益性证券的公允价值。购买方为企业合并发生的审计、法律服务、评估咨询等中介费用以及其他相关管理费用，于发生时计入当期损益；购买方作为合并对价发行的权益性证券或债务性证券的交易费用，计入权益性证券或债务性证券的初始确认金额。

购买方的合并成本和购买方在合并中取得的可辨认净资产按购买日的公允价值计量。合并成本大于合并中取得的被购买方于购买日可辨认净资产公允价值份额的差额，确认为商誉；合并成本小于合并中取得的被购买方可辨认净资产公允价值份额的差额，计入当期损益。

3.5.3 因追加投资等原因能够对非同一控制下的被投资单位实施控制的

在编制个别财务报表时，按照原持有的股权投资账面价值加上新增投资成本之和，作为改按成本法核算的初始投资成本。购买日之前持有的股权投资因采用权益法核算而确认的其他综合收益，在处置该项投资时采用与被投资单位直接处置相关资产或负债相同的基础进行会计处理。购买日之前持有的股权投资按照《企业会计准则第22号——金融工具确认和计量》的有关规定进行会计处理的，原计入其他综合收益的累计公允价值变动在改按成本法核算时转入当期损益。

在合并财务报表中，对于购买日之前持有的被购买方的股权，按照该股权在购买日的公允价值进行重新计量，公允价值与其账面价值的差额计入当期投资收益；购买日之前持有的被购买方的股权涉及权益法核算下的其他综合收益等的，与其相关的其他综合收益等应当转为购买日所属当期收益。

3.6 合并财务报表的编制方法

3.6.1 合并范围

合并财务报表的合并范围包括本公司及子公司。合并财务报表的合并范围以控制为基础予以确定。

3.6.2 控制的依据

投资方拥有对被投资方的权力，通过参与被投资方的相关活动而享有可变回报，并且有能力运用对被投资方的权力影响其回报金额，视为投资方控制被投资方。相关活动，系为对被投资方的回报产生重大影响的活动。

3.6.3 决策者和代理人

代理人仅代表主要责任人行使决策权，不控制被投资方。投资方将被投资方相关活动的决策权委托给代理人的，将该决策权视为自身直接持有。

3 重要会计政策和会计估计(续)

3.6 合并财务报表的编制方法(续)

在确定决策者是否为代理人时，公司综合考虑该决策者与被投资方以及其他投资方之间的关系。

- 1) 存在单独一方拥有实质性权利可以无条件罢免决策者的，该决策者为代理人。
- 2) 除1)以外的情况下，综合考虑决策者对被投资方的决策权范围、其他方享有的实质性权利、决策者的薪酬水平、决策者因持有被投资方中的其他权益所承担可变回报的风险等相关因素进行判断。

3.6.4 投资性主体

当同时满足下列条件时，视为投资性主体：

- 1) 该公司是以向投资者提供投资管理服务为目的，从一个或多个投资者处获取资金；
- 2) 该公司的唯一经营目的，是通过资本增值、投资收益或两者兼有而让投资者获得回报；
- 3) 该公司按照公允价值对几乎所有投资的业绩进行考量和评价。

属于投资性主体的，通常情况下符合下列所有特征：

- 1) 拥有一个以上投资；
- 2) 拥有一个以上投资者；
- 3) 投资者不是该主体的关联方；
- 4) 其所有者权益以股权或类似权益方式存在。

如果母公司是投资性主体，则母公司仅将为其投资活动提供相关服务的子公司(如有)纳入合并范围并编制合并财务报表；其他子公司不予以合并，母公司对其他子公司的投资按照公允价值计量且其变动计入当期损益。

投资性主体的母公司本身不是投资性主体，则将其控制的全部主体，包括那些通过投资性主体所间接控制的主体，纳入合并财务报表范围。

3.6.5 合并程序

子公司所采用的会计政策或会计期间与本公司不一致的，按照本公司的会计政策或会计期间对子公司财务报表进行必要的调整；或者要求子公司按照本公司的会计政策或会计期间另行编报财务报表。

合并资产负债表、合并利润表、合并现金流量表及合并所有者(股东)权益变动表分别以本公司和子公司的资产负债表、利润表、现金流量表及所有者(股东)权益变动表为基础，在抵销本公司与子公司、子公司相互之间发生的内部交易对合并资产负债表、合并利润表、合并现金流量表及合并所有者(股东)权益变动表的影响后，由本公司合并编制。

本公司向子公司出售资产所发生的未实现内部交易损益，全额抵销“归属于母公司所有者的净利润”。子公司向本公司出售资产所发生的未实现内部交易损益，按照本公司对该子公司的分配比例在“归属于母公司所有者的净利润”和“少数股东损益”之间分配抵销。子公司之间出售资产所发生的未实现内部交易损益，应当按照本公司对出售方子公司的分配比例在“归属于母公司所有者的净利润”和“少数股东损益”之间分配抵销。

子公司所有者权益中不属于本公司的份额，作为少数股东权益，在合并资产负债表中所有者权益项目下以“少数股东权益”项目列示。子公司当期净损益中属于少数股东权益的份额，在合并利润表中净利润项目下以“少数股东损益”项目列示。子公司当期综合收益中属于少数股东权益的份额，在合并利润表中综合收益总额项目下以“归属于少数股东的综合收益总额”项目列示。有少数股东的，在合并所有者权益变动表中增加“少数股东权益”栏目，反映少数股东权益变动的情况。子公司少数股东分担的当期亏损超过了少数股东在该子公司期初所有者权益中所享有的份额的，其余部分仍应当冲减少数股东权益。

3 重要会计政策和会计估计(续)

3.6 合并财务报表的编制方法(续)

本公司在报告期内因同一控制下企业合并增加的子公司以及业务,编制合并资产负债表时,调整合并资产负债表的期初数;编制合并利润表时,将该子公司以及业务合并当期期初至报告期末的收入、费用、利润纳入合并利润表;编制现金流量表时,将该子公司以及业务合并当期期初至报告期末的现金流量纳入合并现金流量表;同时对比较报表的相关项目进行调整,视同合并后的报告主体自最终控制方开始控制时点起一直存在。

因非同一控制下企业合并或其他方式增加的子公司以及业务,编制合并资产负债表时,不调整合并资产负债表的期初数;编制合并利润表时,将该子公司以及业务购买日至报告期末的收入、费用、利润纳入合并利润表;编制合并现金流量表时,将该子公司购买日至报告期末的现金流量纳入合并现金流量表。

本公司在报告期内处置子公司以及业务,编制合并资产负债表时,不调整合并资产负债表的期初数;编制合并利润表时,将该子公司以及业务期初至处置日的收入、费用、利润纳入合并利润表;编制合并现金流量表时,将该子公司以及业务期初至处置日的现金流量纳入合并现金流量表。

3.6.6 特殊交易会计处理

3.6.6.1 购买子公司少数股东拥有的子公司股权

在合并财务报表中,因购买少数股权新取得的长期股权投资与按照新增持股比例计算应享有子公司自购买日或合并日开始持续计算的净资产份额之间的差额,调整资本公积(资本溢价或股本溢价),资本公积不足冲减的,调整留存收益。

3.6.6.2 不丧失控制权的情况下处置对子公司长期股权投资

在不丧失控制权的情况下部分处置对子公司的长期股权投资,在合并财务报表中,处置价款与处置长期股权投资相对应享有子公司自购买日或合并日开始持续计算的净资产份额之间的差额,应当调整资本公积(资本溢价或股本溢价),资本公积不足冲减的,调整留存收益。

3.6.6.3 处置部分股权投资等原因丧失了对被投资方的控制权时,对于剩余股权的处理

在编制合并财务报表时,对于剩余股权,按照其在丧失控制权日的公允价值进行重新计量。处置股权取得的对价与剩余股权公允价值之和,减去按原持股比例计算应享有原有子公司自购买日或合并日开始持续计算的净资产的份额之间的差额,计入丧失控制权当期的投资收益,同时冲减商誉。与原有子公司股权投资相关的其他综合收益等,在丧失控制权时转为当期投资收益。

3.6.6.4 企业通过多次交易分步处置对子公司股权投资直至丧失控制权,且该多次交易属于一揽子交易的处理

处置对子公司股权投资直至丧失控制权的各项交易属于一揽子交易的,应当将各项交易作为一项处置子公司并丧失控制权的交易进行会计处理;但是,在丧失控制权之前每一次处置价款与处置投资对应的享有该子公司净资产份额的差额,在合并财务报表中确认为其他综合收益,在丧失控制权时一并转入丧失控制权当期的损益。

判断分步处置股权至丧失控制权过程的各项交易是否属于一揽子交易的原则如下:

3 重要会计政策和会计估计(续)

3.6 合并财务报表的编制方法(续)

3.6.6.4 企业通过多次交易分步处置对子公司股权投资直至丧失控制权，且该多次交易属于一揽子交易的处理(续)

处置对子公司股权投资的各项交易的条款、条件以及经济影响符合以下一种或多种情况，通常表明多次交易事项属于一揽子交易：

- 1) 这些交易是同时或者在考虑了彼此影响的情况下订立的；
- 2) 这些交易整体才能达成一项完整的商业结果；
- 3) 一项交易的发生取决于其他至少一项交易的发生；
- 4) 一项交易单独看是不经济的，但是和其他交易一并考虑时是经济的。

3.7 现金及现金等价物的确定标准

列示于现金流量表中的现金是指库存现金及可随时用于支付的存款，现金等价物是指持有的期限短（一般指从购买日起三个月内到期）、流动性强、易于转换为已知金额现金及价值变动风险很小的投资。

3.8 外币业务和外币报表折算

3.8.1 外币业务

外币业务按业务发生日的即期汇率将外币金额折算为人民币入账。

于资产负债表日，外币货币性项目采用资产负债表日的即期汇率折算为人民币，所产生的折算差额除了为购建或生产符合资本化条件的资产而借入的外币借款产生的汇兑差额按资本化的原则处理外，直接计入当期损益。以历史成本计量的外币非货币性项目，于资产负债表日采用交易发生日的即期汇率折算。

3.8.2 外币财务报表的折算

以非记账本位币编制的资产负债表中的资产和负债项目，采用资产负债表日的即期汇率折算成记账本位币，所有者权益中除未分配利润项目外，其他项目采用发生时的即期汇率折算。以非记账本位币编制的利润表中的收入与费用项目，采用交易发生日的即期汇率折算成记账本位币。上述折算产生的外币报表折算差额，在其他综合收益中核算。以非记账本位币编制的现金流量表中各项目的现金流量采用现金流量发生日的即期汇率折算成记账本位币。汇率变动对现金的影响额，在现金流量表中单独列示。

本财务报表参照上述外币财务报表的折算原则将非人民币报表项目折算为人民币列报。

3 重要会计政策和会计估计(续)

3.9 金融工具

3.9.1 金融工具的确认和终止确认

本公司成为金融工具合同的一方时，确认一项金融资产或金融负债。

对于以常规方式购买或出售金融资产的，本公司在交易日确认将收到的资产和为此将承担的负债，或者在交易日终止确认已出售的资产，同时确认处置利得或损失以及应向买方收取的应收款项。

金融资产满足下列条件之一的，终止确认：

- 1) 收取该金融资产现金流量的合同权利终止；
- 2) 该金融资产已转移，且本公司转移了该金融资产所有权上几乎所有的风险和报酬；
- 3) 该金融资产已转移，且本公司既没有转移也没有保留金融资产所有权上几乎所有的风险和报酬，但是，本公司未保留对该金融资产的控制。

金融负债（或其一部分）的现时义务已经解除的，本公司终止确认该金融负债（或该部分金融负债）。

3.9.2 金融资产的分类

根据管理金融资产的业务模式和金融资产的合同现金流量特征，将金融资产划分为以下三类：

- 1) 以摊余成本计量的金融资产。
- 2) 以公允价值计量且其变动计入其他综合收益的金融资产。
- 3) 以公允价值计量且其变动计入当期损益的金融资产。

1) 以摊余成本计量的金融资产

金融资产同时符合下列条件的，本公司将其分类为以摊余成本计量的金融资产：

- (1) 本公司管理该金融资产的业务模式是以收取合同现金流量为目标。
- (2) 该金融资产的合同条款规定，在特定日期产生的现金流量，仅为对本金和以未偿付本金金额为基础的利息的支付。

2) 以公允价值计量且其变动计入其他综合收益的金融资产（债务工具投资）

金融资产同时符合下列条件的，本公司将其分类为以公允价值计量且其变动计入其他综合收益的金融资产：

- (1) 本公司管理该金融资产的业务模式既以收取合同现金流量为目标又以出售该金融资产为目标。
- (2) 该金融资产的合同条款规定，在特定日期产生的现金流量，仅为对本金和以未偿付本金金额为基础的利息的支付。

3) 以公允价值计量且其变动计入当期损益的金融资产

按照本条第1)项分类为以摊余成本计量的金融资产和按照本条第2)项分类为以公允价值计量且其变动计入其他综合收益的金融资产（债务工具投资）之外的金融资产，本公司将其分类为以公允价值计量且其变动计入当期损益的金融资产。

3 重要会计政策和会计估计(续)

3.9 金融工具（续）

在初始确认时，本公司可以将非交易性权益工具投资指定为以公允价值计量且其变动计入其他综合收益的金融资产（非交易性权益工具投资），并按照规定确认股利收入。该指定一经做出，不得撤销。本公司在非同一控制下的企业合并中确认的或有对价构成金融资产的，该金融资产分类为以公允价值计量且其变动计入当期损益的金融资产。

3.9.3 金融负债的分类

除下列各项外，本公司将金融负债分类为以摊余成本计量的金融负债：

- 1) 以公允价值计量且其变动计入当期损益的金融负债，包括交易性金融负债（含属于金融负债的衍生工具）和指定为以公允价值计量且其变动计入当期损益的金融负债。
- 2) 金融资产转移不符合终止确认条件或继续涉入被转移金融资产所形成的金融负债。
- 3) 不属于本条第1)项或第2)项情形的财务担保合同，以及不属于本条第1)项情形的以低于市场利率贷款的贷款承诺。

在非同一控制下的企业合并中，本公司作为购买方确认的或有对价形成金融负债的，该金融负债按照以公允价值计量且其变动计入当期损益进行会计处理。

在初始确认时，为了提供更相关的会计信息，本公司可以将金融负债指定为以公允价值计量且其变动计入当期损益的金融负债，该指定满足下列条件之一：

- 1) 能够消除或显著减少会计错配。
 - 2) 根据正式书面文件载明的企业风险管理或投资策略，以公允价值为基础对金融负债组合或金融资产和金融负债组合进行管理和业绩评价，并在本公司内部以此为基础向关键管理人员报告。
- 该指定一经做出，不得撤销。

3.9.4 嵌入衍生工具

嵌入衍生工具，是指嵌入到非衍生工具（即主合同）中的衍生工具。

混合合同包含的主合同属于金融工具确认和计量准则规范的资产的，本公司将该混合合同作为一个整体适用该准则关于金融资产分类的相关规定。

混合合同包含的主合同不属于金融工具确认和计量准则规范的资产，且同时符合下列条件的，本公司从混合合同中分拆嵌入衍生工具，将其作为单独存在的衍生工具处理：

- 1) 嵌入衍生工具的经济特征和风险与主合同的经济特征和风险不紧密相关。
- 2) 与嵌入衍生工具具有相同条款的单独工具符合衍生工具的定义。
- 3) 该混合合同不是以公允价值计量且其变动计入当期损益进行会计处理。

3.9.5 金融工具的重分类

本公司改变管理金融资产的业务模式时，对所有受影响的相关金融资产进行重分类。本公司对所有金融负债均不得进行重分类。

本公司对金融资产进行重分类，自重分类日起采用未来适用法进行相关会计处理。重分类日，是指导致本公司对金融资产进行重分类的业务模式发生变更后的首个报告期间的第一天。

3 重要会计政策和会计估计(续)

3.9 金融工具（续）

3.9.6 金融工具的计量

1) 初始计量

本公司初始确认金融资产或金融负债，按照公允价值计量。对于以公允价值计量且其变动计入当期损益的金融资产和金融负债，相关交易费用直接计入当期损益；对于其他类别的金融资产或金融负债，相关交易费用应当计入初始确认金额。

2) 后续计量

初始确认后，本公司对不同类别的金融资产，分别以摊余成本、以公允价值计量且其变动计入其他综合收益或以公允价值计量且其变动计入当期损益进行后续计量。

初始确认后，本公司对不同类别的金融负债，分别以摊余成本、以公允价值计量且其变动计入当期损益或以其他适当方法进行后续计量。

金融资产或金融负债的摊余成本，以该金融资产或金融负债的初始确认金额经下列调整后的结果确定：

- 1) 扣除已偿还的本金。
- 2) 加上或减去采用实际利率法将该初始确认金额与到期日金额之间的差额进行摊销形成的累计摊销额。
- 3) 扣除累计计提的损失准备（仅适用于金融资产）。

本公司按照实际利率法确认利息收入。利息收入根据金融资产账面余额乘以实际利率计算确定，但下列情况除外：

- 1) 对于购入或源生的已发生信用减值的金融资产，本公司自初始确认起，按照该金融资产的摊余成本和经信用调整的实际利率计算确定其利息收入。
- 2) 对于购入或源生的未发生信用减值、但在后续期间成为已发生信用减值的金融资产，本公司在后续期间，按照该金融资产的摊余成本和实际利率计算确定其利息收入。本公司按照上述政策对金融资产的摊余成本运用实际利率法计算利息收入的，若该金融工具在后续期间因其信用风险有所改善而不再存在信用减值，并且这一改善在客观上可与应用上述政策之后发生的某一事件相联系（如债务人的信用评级被上调），本公司转按实际利率乘以该金融资产账面余额来计算确定利息收入。

3.9.7 金融工具的减值

1) 减值项目

本公司以预期信用损失为基础，对下列项目进行减值会计处理并确认损失准备：

- (1) 分类为以摊余成本计量的金融资产和分类为以公允价值计量且其变动计入其他综合收益的金融资产。
- (2) 租赁应收款。
- (3) 贷款承诺和财务担保合同。

本公司持有的其他以公允价值计量的金融资产不适用预期信用损失模型，包括以公允价值计量且其变动计入当期损益的金融资产，指定为以公允价值计量且其变动计入其他综合收益的金融资产（非交易性权益工具投资），以及衍生金融资产。

3 重要会计政策和会计估计(续)

3.9 金融工具（续）

3.9.7 金融工具的减值（续）

2) 减值准备的确认和计量

除了对于购买或源生的已发生信用减值的金融资产以及始终按照相当于整个存续期内预期信用损失的金额计量损失准备的金融资产之外，本公司在每个资产负债表日评估相关金融工具的信用风险自初始确认后是否已显著增加，并按照下列情形分别计量其损失准备、确认预期信用损失及其变动：

如果该金融工具的信用风险自初始确认后并未显著增加，处于第一阶段，本公司按照相当于该金融工具未来12个月内预期信用损失的金额计量其损失准备，无论本公司评估信用损失的基础是单项金融工具还是金融工具组合，由此形成的损失准备的增加或转回金额，作为减值损失或利得计入当期损益。

如果该金融工具的信用风险自初始确认后已显著增加，处于第二阶段，本公司按照相当于该金融工具整个存续期内预期信用损失的金额计量其损失准备。无论本公司评估信用损失的基础是单项金融工具还是金融工具组合，由此形成的损失准备的增加或转回金额，作为减值损失或利得计入当期损益。

对于已发生信用减值的金融资产，处于第三阶段，本公司在资产负债表日仅将自初始确认后整个存续期内预期信用损失的累计变动确认为损失准备。在每个资产负债表日，本公司将整个存续期内预期信用损失的变动金额作为减值损失或利得计入当期损益。即使该资产负债表日确定的整个存续期内预期信用损失小于初始确认时估计现金流量所反映的预期信用损失的金额，本公司也将预期信用损失的有利变动确认为减值利得。

对于分类为以公允价值计量且其变动计入其他综合收益的金融资产（债务工具投资），本公司在其他综合收益中确认其损失准备，并将减值损失或利得计入当期损益，且不应减少该金融资产在资产负债表中列示的账面价值。

本公司在前一会计期间已经按照相当于金融工具整个存续期内预期信用损失的金额计量了损失准备，但在当期资产负债表日，该金融工具已不再属于自初始确认后信用风险显著增加的情形的，本公司在当期资产负债表日按照相当于未来12个月内预期信用损失的金额计量该金融工具的损失准备，由此形成的损失准备的转回金额应当作为减值利得计入当期损益。

本公司在单项工具层面无法以合理成本获得关于信用风险显著增加的充分证据时，本公司在组合基础上评估信用风险是否显著增加。

对于适用本项政策有关金融工具减值规定的各类金融工具，本公司按照下列方法确定其信用损失：

- （1）对于金融资产，信用损失为本公司收取的合同现金流量与预期收取的现金流量之间差额的现值。
- （2）对于租赁应收款项，信用损失为本公司应收取的合同现金流量与预期收取的现金流量之间差额的现值。
- （3）对于未提用的贷款承诺，信用损失应为在贷款承诺持有人提用相应贷款的情况下，本公司应收取的合同现金流量与预期收取的现金流量之间差额的现值。
- （4）对于财务担保合同，信用损失应为本公司就该合同持有人发生的信用损失向其做出赔付的预计付款额，减去本公司预期向该合同持有人、债务人或任何其他方收取的金额之间差额的现值。
- （5）对于资产负债表日已发生信用减值但并非购买或源生已发生信用减值的金融资产，信用损失为该金融资产账面余额与按原实际利率折现的估计未来现金流量的现值之间的差额。

3 重要会计政策和会计估计(续)

3.9 金融工具（续）

3.9.7 金融工具的减值（续）

3) 信用风险显著增加

本公司通过比较金融工具在初始确认时所确定的预计存续期内的违约概率和该工具在资产负债表日所确定的预计存续期内的违约概率，来判定金融工具信用风险是否显著增加。除特殊情形外，本公司采用未来12个月内发生的违约风险的变化作为整个存续期内发生违约风险变化的合理估计，以确定自初始确认后信用风险是否已显著增加。

本公司确定金融工具在资产负债表日只具有较低的信用风险的，可以假设该金融工具的信用风险自初始确认后并未显著增加。通常逾期超过30日，本公司即认为该金融工具的信用风险已显著增加，除非有确凿证据证明该金融工具的信用风险自初始确认后并未显著增加。

4) 应收账款减值

对于应收账款，无论是否存在重大融资成分，本公司均按照整个存续期的预期信用损失计量损失准备。当单项应收账款能够以合理成本评估预期信用损失的信息时，本公司对应收账款单项计提预期信用损失，单项金额在300万元及以上的款项作为单项金额重大类别披露；当单项应收账款无法以合理成本评估预期信用损失的信息时，本公司依据信用风险特征将应收账款划分为若干组合，在组合基础上计算预期信用损失。如果有客观证据表明某项应收账款已经发生信用减值，则本公司对该应收账款单项计提坏账准备并确认预期信用损失。对于划分为组合的应收账款，本公司参考历史信用损失经验，结合当前状况以及对未来经济状况的预测，通过违约风险敞口和整个存续期预期信用损失率，计算预期信用损失。

应收账款组合：

组合名称	确定组合依据
组合1：账龄组合	无需单项评估预期信用损失的应收非合并范围内单位的应收销售款
组合2：集团内部往来	无需单项评估预期信用损失的应收合并范围内单位的款项

5) 其他应收款减值

按照3.9.7.2)中的描述确认和计量减值。

当单项其他应收款无法以合理成本评估预期信用损失的信息时，本公司依据信用风险特征将其他应收款划分为若干组合，在组合基础上计算预期信用损失，确定组合的依据如下：

组合名称	确定组合依据
组合1：押金保证金	应收押金、保证金等款项
组合2：账龄组合	一般往来款项
组合3：集团内部往来	应收合并范围内单位的款项

3 重要会计政策和会计估计(续)

3.9 金融工具（续）

3.9.8 利得和损失

本公司将以公允价值计量的金融资产或金融负债的利得或损失计入当期损益，除非该金融资产或金融负债属于下列情形之一：

- 1) 属于《企业会计准则第 24 号——套期会计》规定的套期关系的一部分。
- 2) 是一项对非交易性权益工具的投资，且本公司将其指定为以公允价值计量且其变动计入其他综合收益的金融资产。
- 3) 是一项被指定为以公允价值计量且其变动计入当期损益的金融负债，该负债由本公司自身信用风险变动引起的其公允价值变动应当计入其他综合收益。
- 4) 是一项分类为以公允价值计量且其变动计入其他综合收益的金融资产（债务工具投资），其减值损失或利得和汇兑损益之外的公允价值变动计入其他综合收益。

本公司只有在同时符合下列条件时，才能确认股利收入并计入当期损益：

- 1) 本公司收取股利的权利已经确立；
- 2) 与股利相关的经济利益很可能流入本公司；
- 3) 股利的金额能够可靠计量。

以摊余成本计量且不属于任何套期关系的一部分的金融资产所产生的利得或损失，在终止确认、按照本项重分类、按照实际利率法摊销或确认减值时，计入当期损益。本公司将一项以摊余成本计量的金融资产重分类为以公允价值计量且其变动计入当期损益的金融资产的，按照该资产在重分类日的公允价值进行计量。原账面价值与公允价值之间的差额计入当期损益。将一项以摊余成本计量的金融资产重分类为以公允价值计量且其变动计入其他综合收益的金融资产的，按照该金融资产在重分类日的公允价值进行计量。原账面价值与公允价值之间的差额计入其他综合收益。以摊余成本计量且不属于任何套期关系的一部分的金融负债所产生的利得或损失，在终止确认时计入当期损益或在按照实际利率法摊销时计入相关期间损益。

对于本公司将金融负债指定为以公允价值计量且其变动计入当期损益的金融负债，该金融负债所产生的利得或损失按照下列规定进行处理：

- 1) 由本公司自身信用风险变动引起的该金融负债公允价值的变动金额，计入其他综合收益；
- 2) 该金融负债的其他公允价值变动计入当期损益。

按照本条第 1) 规定对该金融负债的自身信用风险变动的影响进行处理会造成或扩大损益中的会计错配的，本公司将该金融负债的全部利得或损失（包括本公司自身信用风险变动的影响金额）计入当期损益。该金融负债终止确认时，之前计入其他综合收益的累计利得或损失应当从其他综合收益中转出，计入留存收益。

3 重要会计政策和会计估计(续)

3.9 金融工具(续)

3.9.8 利得和损失(续)

本公司将非交易性权益工具投资指定为以公允价值计量且其变动计入其他综合收益的金融资产的，当该金融资产终止确认时，之前计入其他综合收益的累计利得或损失从其他综合收益中转出，计入留存收益。

分类为以公允价值计量且其变动计入其他综合收益的金融资产所产生的所有利得或损失（债务工具投资），除减值损失或利得和汇兑损益之外，均计入其他综合收益，直至该金融资产终止确认或被重分类。但是，采用实际利率法计算的该金融资产的利息计入当期损益。该金融资产终止确认时，之前计入其他综合收益的累计利得或损失应当从其他综合收益中转出，计入当期损益。本公司将该金融资产重分类为其他类别金融资产的，对之前计入其他综合收益的累计利得或损失转出，调整该金融资产在重分类日的公允价值，并以调整后的金额作为新的账面价值。

3.9.9 报表列示

本公司将分类为以公允价值计量且其变动计入当期损益的金融资产，在“交易性金融资产”科目中列示。自资产负债表日起超过一年到期且预期持有超过一年的以公允价值计量且其变动计入当期损益的非流动金融资产，在“其他非流动金融资产”科目列示。

本公司将分类为以摊余成本计量的长期债权投资，在“债权投资”科目中列示。自资产负债表日起一年内到期的长期债权投资，在“一年内到期的非流动资产”科目列示。本公司购入的以摊余成本计量的一年内到期的债权投资，在“其他流动资产”科目列示。

本公司将分类为以公允价值计量且其变动计入其他综合收益的长期债权投资，在“其他债权投资”科目列示。自资产负债表日起一年内到期的长期债权投资的期末账面价值，在“一年内到期的非流动资产”科目列示。本公司购入的以公允价值计量且其变动计入其他综合收益的一年内到期的债权投资，在“其他流动资产”科目列示。

本公司将指定为以公允价值计量且其变动计入其他综合收益的非交易性权益工具投资，在“其他权益工具投资”科目列示。

本公司承担的交易性金融负债，以及本公司持有的直接指定为以公允价值计量且其变动计入当期损益的金融负债，在“交易性金融负债”科目列示。

3.9.10 权益工具

权益工具是指能证明拥有本公司在扣除所有负债后的资产中的剩余权益的合同。本公司发行(含再融资)、回购、出售或注销权益工具作为权益的变动处理，与权益性交易相关的交易费用从权益中扣减。本公司不确认权益工具的公允价值变动。本公司对权益工具持有方的分配作为利润分配处理，发放的股票股利不影响所有者权益总额。

3 重要会计政策和会计估计(续)

3.10 长期股权投资

3.10.1 共同控制、重大影响的判断标准

按照相关约定对某项安排所共有的控制，并且该安排的相关活动必须经过分享控制权的参与方一致同意后才能决策，则视为共同控制。如果存在两个或两个以上的参与方组合能够集体控制某项安排的，不视为共同控制。

对被投资单位的财务和经营政策有参与决策的权力，但并不能够控制或者与其他方一起共同控制这些政策的制定，则视为对被投资单位实施重大影响。

3.10.2 初始投资成本确定

企业合并形成的长期股权投资，按照本附注“3.5 同一控制下和非同一控制下企业合并的会计处理方法”的相关内容确认初始投资成本；除企业合并形成的长期股权投资以外，其他方式取得的长期股权投资，按照下述方法确认其初始投资成本：

- 1) 以支付现金取得的长期股权投资，应当按照实际支付的购买价款作为初始投资成本。初始投资成本包括与取得长期股权投资直接相关的费用、税金及其他必要支出。
- 2) 以发行权益性证券取得的长期股权投资，应当按照发行权益性证券的公允价值作为初始投资成本。与发行权益性证券直接相关的费用，应当按照《企业会计准则第37号——金融工具列报》的有关规定确定。
- 3) 在非货币性资产交换具备商业实质和换入资产或换出资产的公允价值能够可靠计量的前提下，非货币性资产交换换入的长期股权投资以换出资产的公允价值为基础确定其初始投资成本，除非有确凿证据表明换入资产的公允价值更加可靠；不满足上述前提的非货币性资产交换，以换出资产的账面价值和应支付的相关税费作为换入长期股权投资的初始投资成本。
- 4) 通过债务重组取得的长期股权投资，其初始投资成本按照公允价值为基础确定。

3.10.3 后续计量及损益确认方法

3.10.3.1 成本法后续计量

公司能够对被投资单位实施控制的长期股权投资采用成本法核算，长期股权投资按照初始投资成本计价。追加或收回投资调整长期股权投资的成本。被投资单位宣告分派的现金股利或利润，确认为当期投资收益。

3.10.3.2 权益法后续计量

对联营企业和合营企业的长期股权投资，采用权益法核算，长期股权投资的初始投资成本大于投资时应享有被投资单位可辨认净资产公允价值份额的，不调整长期股权投资的初始投资成本；长期股权投资的初始投资成本小于投资时应享有被投资单位可辨认净资产公允价值份额的，其差额计入当期损益，同时调整长期股权投资的成本。

3 重要会计政策和会计估计(续)

3.10 长期股权投资(续)

采用权益法核算时,投资方取得长期股权投资后,按照应享有或应分担的被投资单位实现的净损益和其他综合收益的份额,分别确认投资收益和其他综合收益,同时调整长期股权投资的账面价值;投资方按照被投资单位宣告分派的利润或现金股利计算应享有的部分,相应减少长期股权投资的账面价值;投资方对于被投资单位除净损益、其他综合收益和利润分配以外所有者权益的其他变动,调整长期股权投资的账面价值并计入所有者权益。投资方在确认应享有被投资单位净损益的份额时,以取得投资时被投资单位可辨认净资产的公允价值为基础,对被投资单位的净利润进行调整后确认。被投资单位采用的会计政策及会计期间与投资方不一致的,按照投资方的会计政策及会计期间对被投资单位的财务报表进行调整,并据以确认投资收益和其他综合收益等。

投资方确认被投资单位发生的净亏损,以长期股权投资的账面价值以及其他实质上构成对被投资单位净投资的长期权益减记至零为限,投资方负有承担额外损失义务的除外。被投资单位以后实现净利润的,投资方在其收益分享额弥补未确认的亏损分担额后,恢复确认收益分享额。

投资方计算确认应享有或应分担被投资单位的净损益时,与联营企业、合营企业之间发生的未实现内部交易损益按照应享有的比例计算归属于投资方的部分,予以抵销,在此基础上确认投资收益。投资方与被投资单位发生的未实现内部交易损失,按照《企业会计准则第8号——资产减值》等的有关规定属于资产减值损失的,全额确认。

投资方对联营企业的权益性投资,其中一部分通过风险投资机构、共同基金、信托公司或包括投连险基金在内的类似主体间接持有的,无论以上主体是否对这部分投资具有重大影响,投资方都按照金融工具政策的有关规定,对间接持有的该部分投资选择以公允价值计量且其变动计入损益,并对其余部分采用权益法核算。

3.10.3.3 因追加投资等原因能够对被投资单位施加重大影响或实施共同控制但不构成控制的处理

按照《企业会计准则第22号——金融工具确认和计量》确定的原持有的股权投资的公允价值加上新增投资成本之和,作为改按权益法核算的初始投资成本。原持有的股权投资分类为可供出售金融资产的,其公允价值与账面价值之间的差额,以及原计入其他综合收益的累计公允价值变动转入改按权益法核算的当期损益。

3.10.3.4 处置部分股权的处理

因处置部分股权投资等原因丧失了对被投资单位的共同控制或重大影响的,处置后的剩余股权改按本附注“金融工具”的政策核算,其在丧失共同控制或重大影响之日的公允价值与账面价值之间的差额计入当期损益。原股权投资因采用权益法核算而确认的其他综合收益,在终止采用权益法核算时采用与被投资单位直接处置相关资产或负债相同的基础进行会计处理。

3 重要会计政策和会计估计(续)

3.10 长期股权投资(续)

因处置部分权益性投资等原因丧失了对被投资单位的控制的,在编制个别财务报表时,处置后的剩余股权能够对被投资单位实施共同控制或施加重大影响的,改按权益法核算,并对该剩余股权视同自取得时即采用权益法核算进行调整;处置后的剩余股权不能对被投资单位实施共同控制或施加重大影响的,改按本附注“金融工具”的有关政策进行会计处理,其在丧失控制之日的公允价值与账面价值间的差额计入当期损益。在编制合并财务报表时,按照本附注“合并财务报表的编制方法”的相关内容处理。

3.10.3.5 对联营企业或合营企业的权益性投资全部或部分分类为持有待售资产的处理

分类为持有待售资产的对联营企业或合营企业的权益性投资,以账面价值与公允价值减去处置费用孰低的金额列示,公允价值减去处置费用低于原账面价值的金额,确认为资产减值损失。对于未划分为持有待售资产的剩余权益性投资,采用权益法进行会计处理。已划分为持有待售的对联营企业或合营企业的权益性投资,不再符合持有待售资产分类条件的,从被分类为持有待售资产之日起采用权益法进行追溯调整。分类为持有待售期间的财务报表作相应调整。

3.10.3.6 处置长期股权投资的处理

处置长期股权投资,其账面价值与实际取得价款之间的差额,计入当期损益。采用权益法核算的长期股权投资,在处置该项投资时,采用与被投资单位直接处置相关资产或负债相同的基础,按相应比例对原计入其他综合收益的部分进行会计处理。

3.11 固定资产

3.11.1 固定资产确认条件

固定资产是指为生产商品、提供劳务、出租或经营管理而持有的,使用寿命超过一个会计年度的有形资产。固定资产同时满足下列条件的,才能予以确认:

- 1) 与该固定资产有关的经济利益很可能流入企业;
- 2) 该固定资产的成本能够可靠地计量。

3.11.2 各类固定资产的折旧方法

类别	折旧年限(年)	残值率(%)	年折旧率(%)
办公设备及其他	2-18	0-10	5.6-50

3 重要会计政策和会计估计(续)

3.12 使用权资产

使用权资产，是指本公司作为承租人可在租赁期内使用租赁资产的权利。

3.12.1 使用权资产的初始计量

在租赁期开始日，本公司按照成本对使用权资产进行初始计量。该成本包括下列四项：

- 1) 租赁负债的初始计量金额；
- 2) 在租赁期开始日或之前支付的租赁付款额，存在租赁激励的，扣除已享受的租赁激励相关金额；
- 3) 承租人发生的初始直接费用；
- 4) 承租人为拆卸及移除租赁资产、复原租赁资产所在场地或将租赁资产恢复至租赁条款约定状态预计将发生的成本，属于为生产存货而发生的除外。

3.12.2 使用权资产的后续计量

在租赁期开始日后，本公司采用成本模式对使用权资产进行后续计量，即以成本减累计折旧及累计减值损失计量使用权资产。

本公司按照租赁准则有关规定重新计量租赁负债的，相应调整使用权资产的账面价值。

3.12.3 使用权资产的折旧

自租赁期开始日起，本公司对使用权资产计提折旧。使用权资产通常自租赁期开始的当月计提折旧。计提的折旧金额根据使用权资产的用途，计入相关资产的成本或者当期损益。

本公司在确定使用权资产的折旧方法时，根据与使用权资产有关的经济利益的预期实现方式做出决定，以直线法对使用权资产计提折旧。

本公司在确定使用权资产的折旧年限时，遵循以下原则：能够合理确定租赁期届满时取得租赁资产所有权的，在租赁资产剩余使用寿命内计提折旧；无法合理确定租赁期届满时能够取得租赁资产所有权的，在租赁期与租赁资产剩余使用寿命两者孰短的期间内计提折旧。

如果使用权资产发生减值，本公司按照扣除减值损失之后的使用权资产的账面价值，进行后续折旧。

3.13 无形资产

3.13.1 计价方法、使用寿命及减值测试

无形资产包括软件。无形资产以实际成本计量。

对使用寿命有限的无形资产的预计使用寿命及摊销方法于每年年度终了进行复核并作适当调整。

3 重要会计政策和会计估计(续)

3.13 无形资产(续)

3.13.2 内部研究、开发支出会计政策

根据内部研究开发项目支出的性质以及研发活动最终形成无形资产是否具有较大不确定性，分为研究阶段支出和开发阶段支出。

研究阶段的支出，于发生时计入当期损益；开发阶段的支出，同时满足下列条件的，确认为无形资产：

- 1) 完成该无形资产以使其能够使用或出售在技术上具有可行性；
- 2) 管理层具有完成该无形资产并使用或出售的意图；
- 3) 能够证明该无形资产将如何产生经济利益；
- 4) 有足够的技术、财务资源和其他资源支持，以完成该无形资产的开发，并有能力使用或出售该无形资产；
- 5) 归属于该无形资产开发阶段的支出能够可靠地计量。

不满足上述条件的开发阶段的支出，于发生时计入当期损益。前期已计入损益的开发支出不在以后期间确认为资产。已资本化的开发阶段的支出在资产负债表上列示为开发支出，自该项目达到预定可使用状态之日起转为无形资产。

当开发支出的可收回金额低于其账面价值时，账面价值减记至可收回金额。

3.14 长期资产减值

在财务报表中单独列示的商誉和使用寿命不确定的无形资产，无论是否存在减值迹象，至少每年进行减值测试。固定资产、无形资产、以成本模式计量的投资性房地产及长期股权投资等，于资产负债表日存在减值迹象的，进行减值测试。减值测试结果表明资产的可收回金额低于其账面价值的，按其差额计提减值准备并计入减值损失。可收回金额为资产的公允价值减去处置费用后的净额与资产预计未来现金流量的现值两者之间的较高者。资产减值准备按单项资产为基础计算并确认，如果难以对单项资产的可收回金额进行估计的，以该资产所属的资产组确定资产组的可收回金额。资产组是能够独立产生现金流入的最小资产组合。前述资产减值损失一经确认，如果在以后期间价值得以恢复，也不予转回。

3.15 长期待摊费用

长期待摊费用为已经发生但应由本报告期和以后各期负担的分摊期限在一年以上的各项费用。长期待摊费用在预计受益期间按直线法摊销。

3 重要会计政策和会计估计(续)

3.16 职工薪酬

3.16.1 短期薪酬

在职工为公司提供服务的会计期间，将实际发生的短期薪酬确认为负债，并计入当期损益或相关资产成本。发生的职工福利费，在实际发生时根据实际发生额计入当期损益或相关资产成本。职工福利费为非货币性福利的，按照公允价值计量。为职工缴纳的医疗保险费、工伤保险费、生育保险费等社会保险费和住房公积金，以及按规定提取的工会经费和职工教育经费，在职工为公司提供服务的会计期间，根据规定的计提基础和计提比例计算确定相应的职工薪酬金额，并确认相应负债，计入当期损益或相关资产成本。

在职工提供服务从而增加了其未来享有的带薪缺勤权利时，确认与累积带薪缺勤相关的职工薪酬，并以累积未行使权利而增加的预期支付金额计量。在职工实际发生缺勤的会计期间确认与非累积带薪缺勤相关的职工薪酬。

利润分享计划同时满足下列条件时，公司确认相关的应付职工薪酬：

- 1) 因过去事项导致现在具有支付职工薪酬的法定义务或推定义务；
- 2) 因利润分享计划所产生的应付职工薪酬义务金额能够可靠估计。

3.16.2 离职后福利

3.16.2.1 设定提存计划

公司在职工为其提供服务的会计期间，将根据设定提存计划计算的应缴存金额确认为负债，并计入当期损益或相关资产成本。根据设定提存计划，预期不会在职工提供相关服务的年度报告期结束后十二个月内支付全部应缴存金额的，公司将全部应缴存金额以折现后的金额计量应付职工薪酬。

3.16.2.2 设定受益计划

公司对设定受益计划的会计处理包括下列四个步骤：

- 1) 根据预期累计福利单位法，采用无偏且相互一致的精算假设对有关人口统计变量和财务变量等做出估计，计量设定受益计划所产生的义务，并确定相关义务的归属期间。公司将设定受益计划所产生的义务予以折现，以确定设定受益计划义务的现值和当期服务成本。
- 2) 设定受益计划存在资产的，公司将设定受益计划义务现值减去设定受益计划资产公允价值所形成的赤字或盈余确认为一项设定受益计划净负债或净资产。设定受益计划存在盈余的，公司以设定受益计划的盈余和资产上限两项的孰低者计量设定受益计划净资产。
- 3) 确定应当计入当期损益的金额。
- 4) 确定应当计入其他综合收益的金额。

3 重要会计政策和会计估计(续)

3.16 职工薪酬（续）

3.16.2 离职后福利（续）

公司根据预期累计福利单位法确定的公式将设定受益计划产生的福利义务归属于职工提供服务的期间，并计入当期损益或相关资产成本。当职工后续年度的服务将导致其享有的设定受益计划福利水平显著高于以前年度时，按照直线法将累计设定受益计划义务分摊确认于职工提供服务而导致企业第一次产生设定受益计划福利义务至职工提供服务不再导致该福利义务显著增加的期间。

报告期末，公司将设定受益计划产生的职工薪酬成本确认为：服务成本、设定受益计划净负债或净资产的利息净额，以及重新计量设定受益计划净负债或净资产所产生的变动。

在设定受益计划下，公司在下列日期孰早日将过去服务成本确认为当期费用：

- 1) 修改设定受益计划时。
- 2) 企业确认相关重组费用或辞退福利时。

公司在设定受益计划结算时，确认一项结算利得或损失。

3.16.3 辞退福利

公司向职工提供辞退福利的，在下列两者孰早日确认辞退福利产生的职工薪酬负债，并计入当期损益：

- 1) 公司不能单方面撤回因解除劳动关系计划或裁减建议所提供的辞退福利时。
- 2) 公司确认与涉及支付辞退福利的重组相关的成本或费用时。

公司按照辞退计划条款的规定，合理预计并确认辞退福利产生的应付职工薪酬。

3.16.4 其他长期职工福利

公司向职工提供的其他长期职工福利，符合设定提存计划条件的，按照关于设定提存计划的有关政策进行处理。

除上述情形外，公司按照关于设定受益计划的有关政策，确认和计量其他长期职工福利净负债或净资产。在报告期末，将其他长期职工福利产生的职工薪酬成本确认为下列组成部分：

- 1) 服务成本。
- 2) 其他长期职工福利净负债或净资产的利息净额。
- 3) 重新计量其他长期职工福利净负债或净资产所产生的变动。

为简化相关会计处理，上述项目的总净额应计入当期损益或相关资产成本。

长期残疾福利水平取决于职工提供服务期间长短的，公司在职工提供服务的期间确认应付长期残疾福利义务；长期残疾福利与职工提供服务期间长短无关的，公司在导致职工长期残疾的事件发生的当期确认应付长期残疾福利义务。

3 重要会计政策和会计估计(续)

3.17 租赁负债

3.17.1 租赁负债的初始计量

本公司按照租赁期开始日尚未支付的租赁付款额的现值对租赁负债进行初始计量。

3.17.1.1 租赁付款额

租赁付款额，是指本公司向出租人支付的与在租赁期内使用租赁资产的权利相关的款项，包括：

- 1) 固定付款额及实质固定付款额，存在租赁激励的，扣除租赁激励相关金额；
- 2) 取决于指数或比率的可变租赁付款额，该款项在初始计量时根据租赁期开始日的指数或比率确定；
- 3) 本公司合理确定将行使购买选择权时，购买选择权的行权价格；
- 4) 租赁期反映出本公司将行使终止租赁选择权时，行使终止租赁选择权需支付的款项；
- 5) 根据本公司提供的担保余值预计应支付的款项。

3.17.1.2 折现率

在计算租赁付款额的现值时，本公司采用租赁内含利率作为折现率，该利率是指使出租人的租赁收款额的现值与未担保余值的现值之和等于租赁资产公允价值与出租人的初始直接费用之和的利率。本公司因无法确定租赁内含利率的，采用增量借款利率作为折现率。该增量借款利率，是指本公司在类似经济环境下为获得与使用权资产价值接近的资产，在类似期间以类似抵押条件借入资金须支付的利率。该利率与下列事项相关：

- 1) 本公司自身情况，即集团的偿债能力和信用状况；
- 2) “借款”的期限，即租赁期；
- 3) “借入”资金的金额，即租赁负债的金额；
- 4) “抵押条件”，即标的资产的性质和质量；
- 5) 经济环境，包括承租人所处的司法管辖区、计价货币、合同签订时间等。

本公司以银行贷款利率为基础，考虑上述因素进行调整而得出该增量借款利率。

3.17.2 租赁负债的后续计量

在租赁期开始日后，本公司按以下原则对租赁负债进行后续计量：

- 1) 确认租赁负债的利息时，增加租赁负债的账面金额；
- 2) 支付租赁付款额时，减少租赁负债的账面金额；
- 3) 因重估或租赁变更等原因导致租赁付款额发生变动时，重新计量租赁负债的账面价值。

按照固定的周期性利率计算租赁负债在租赁期内各期间的利息费用，并计入当期损益，但应当资本化的除外。周期性利率是指本公司对租赁负债进行初始计量时所采用的折现率，或者因租赁付款额发生变动或因租赁变更而需按照修订后的折现率对租赁负债进行重新计量时，本公司所采用的修订后的折现率。

3.17.3 租赁负债的重新计量

在租赁期开始日后，发生下列情形时，本公司按照变动后租赁付款额和修订后的折现率计算的现值重新计量租赁负债，并相应调整使用权资产的账面价值。使用权资产的账面价值已调减至零，但租赁负债仍需进一步调减的，本公司将剩余金额计入当期损益。

- 1) 实质固定付款额发生变动；
- 2) 担保余值预计的应付金额发生变动；
- 3) 用于确定租赁付款额的指数或比率发生变动；
- 4) 购买选择权的评估结果发生变化；
- 5) 续租选择权或终止租赁选择权的评估结果或实际行使情况发生变化。

3 重要会计政策和会计估计(续)

3.18 预计负债

对因产品质量保证、亏损合同等形成的现时义务，其履行很可能导致经济利益的流出，在该义务的金额能够可靠计量时，确认为预计负债。对于未来经营亏损，不确认预计负债。

预计负债按照履行相关现时义务所需支出的最佳估计数进行初始计量，并综合考虑与或有事项有关的风险、不确定性和货币时间价值等因素。货币时间价值影响重大的，通过对相关未来现金流出进行折现后确定最佳估计数；因随着时间推移所进行的折现还原而导致的预计负债账面价值的增加金额，确认为利息费用。

于资产负债表日，对预计负债的账面价值进行复核并作适当调整，以反映当前的最佳估计数。

3.19 收入

3.19.1 收入确认和计量所采用的会计政策

3.19.1.1 收入确认原则

合同开始日，本公司对合同进行评估，识别合同所包含的各单项履约义务，并确定各单项履约义务是在某一时段内履行，还是在某一时点履行。

满足下列条件之一时，属于在某一时段内履行履约义务，否则，属于在某一时点履行履约义务：

- 1) 客户在本公司履约的同时即取得并消耗本公司履约所带来的经济利益。
- 2) 客户能够控制本公司履约过程中在建商品或服务。

本公司履约过程中所产出的商品或服务具有不可替代用途，且本公司在整个合同期间内有权就累计至今已完成的履约部分收取款项。

对于在某一时段内履行的履约义务，本公司在该段时间内按照履约进度确认收入。履约进度不能合理确定时，已经发生的成本预计能够得到补偿的，按照已经发生的成本金额确认收入，直到履约进度能够合理确定为止。

3 重要会计政策和会计估计(续)

3.19 收入（续）

对于在某一时点履行的履约义务，在客户取得相关商品或服务控制权时点确认收入。在判断客户是否已取得商品控制权时，公司考虑下列迹象：

- 1) 本公司就该商品享有现时收款权利，即客户就该商品负有现时付款义务。
 - 2) 本公司已将该商品的法定所有权转移给客户，即客户已拥有该商品的法定所有权。
 - 3) 本公司已将该商品实物转移给客户，即客户已实物占有该商品。
 - 4) 本公司已将该商品所有权上的主要风险和报酬转移给客户，即客户已取得该商品所有权上的主要风险和报酬。
 - 5) 客户已接受该商品。
- 其他表明客户已取得商品控制权的迹象。

3.19.1.2 收入计量原则

本公司按照分摊至各单项履约义务的交易价格计量收入。交易价格是本公司因向客户转让商品或服务而预期有权收取的对价金额，不包括代第三方收取的款项以及预期将退还给客户的款项。

合同中存在可变对价的，本公司按照期望值或最可能发生金额确定可变对价的最佳估计数，但包含可变对价的交易价格，不超过在相关不确定性消除时累计已确认收入极可能不会发生重大转回的金额。

合同中存在重大融资成分的，本公司按照假定客户在取得商品或服务控制权时即以现金支付的应付金额确定交易价格。该交易价格与合同对价之间的差额，在合同期间内采用实际利率法摊销。合同开始日，本公司预计客户取得商品或服务控制权与客户支付价款间隔不超过一年的，不考虑合同中存在的重大融资成分。

客户支付非现金对价的，本公司按照非现金对价的公允价值确定交易价格。非现金对价的公允价值不能合理估计的，参照本公司承诺向客户转让商品的单独售价间接确定交易价格。非现金对价的公允价值因对价形式以外的原因而发生变动的，作为可变对价处理。

本公司应付客户（或向客户购买本公司商品的第三方）对价的，将该应付对价冲减交易价格，并在确认相关收入与支付（或承诺支付）客户对价二者孰晚的时点冲减当期收入，但应付客户对价是为了向客户取得其他可明确区分商品的除外。

合同中包含两项或多项履约义务的，公司在合同开始日，按照各单项履约义务所承诺商品的单独售价的相对比例，将交易价格分摊至各单项履约义务。

对于附有销售退回条款的销售，本公司在客户取得相关商品控制权时，按照因向客户转让商品而预期有权取得的对价金额确认收入，按照预期因销售退回将退还的金额确认为预计负债；同时，按照预期将退回商品转让时的账面价值，扣除收回该商品预计发生的成本（包括退回商品的价值减损）后的余额，确认为一项资产，即应收退货成本，按照所转让商品转让时的账面价值，扣除上述资产成本的净额结转成本。每一资产负债表日，本公司重新估计未来销售退回情况，并对上述资产和负债进行重新计量。

3 重要会计政策和会计估计(续)

3.19 收入（续）

根据合同约定、法律规定等，本公司为所销售的商品或所建造的资产等提供质量保证。对于为向客户保证所销售的商品符合既定标准的保证类质量保证，本公司按照《企业会计准则第13号—或有事项》准则进行会计处理。对于为向客户保证所销售的商品符合既定标准之外提供了一项单独服务的服务类质量保证，本公司将其作为一项单项履约义务，按照提供商品和服务类质量保证的单独售价的相对比例，将部分交易价格分摊至服务类质量保证，并在客户取得服务控制权时确认收入。在评估质量保证是否在向客户保证所销售商品符合既定标准之外提供了一项单独服务时，本公司考虑该质量保证是否为法定要求、质量保证期限以及本公司承诺履行任务的性质等因素。

本公司有权自主决定所交易商品的价格，即本公司在向客户转让商品及其他产品前能够控制该产品，则本公司为主要责任人，按照已收或应收对价总额确认收入。否则，本公司为代理人，按照预期有权收取的佣金或手续费的金额确认收入，该金额应当按照已收或应收对价总额扣除应支付给其他相关方的价款后的净额，或者按照既定的佣金金额或比例等确认。

3.19.1.3 收入确认的具体方法

3.19.1.3.1 按时点确认的收入

公司对日软件开发服务在取得客户出具的结算单据后确认收入。

3.20 政府补助

3.20.1 与资产相关的政府补助判断依据及会计处理方法

与资产相关的政府补助，冲减相关资产的账面价值或确认为递延收益。与资产相关的政府补助确认为递延收益的，在相关资产使用寿命内按照合理、系统的方法分期计入损益。按照名义金额计量的政府补助，直接计入当期损益。

相关资产在使用寿命结束前被出售、转让、报废或发生毁损的，应当将尚未分配的相关递延收益余额转入资产处置当期的损益。

3.20.2 与收益相关的政府补助判断依据及会计处理方法

用于补偿企业以后期间的相关成本费用或损失的，确认为递延收益，并在确认相关成本费用或损失的期间，计入当期损益或冲减相关成本；用于补偿企业已发生的相关成本费用或损失的，直接计入当期损益或冲减相关成本。

3.20.3 同时包含与资产相关部分和与收益相关部分的政府补助

对于同时包含与资产相关部分和与收益相关部分的政府补助，区分不同部分分别进行会计处理；难以区分的，应当整体归类为与收益相关的政府补助。

3 重要会计政策和会计估计(续)

3.20 政府补助（续）

3.20.4 政府补助在利润表中的核算

与企业日常活动相关的政府补助，应当按照经济业务实质，计入其他收益或冲减相关成本费用。与企业日常活动无关的政府补助，应当计入营业外收支。

3.20.5 政府补助退回的处理

已确认的政府补助需要退回的，在需要退回的当期分情况按照以下规定进行会计处理：
初始确认时冲减相关资产账面价值的，调整资产账面价值；
存在相关递延收益的，冲减相关递延收益账面余额，超出部分计入当期损益；
属于其他情况的，直接计入当期损益。

3.21 递延所得税资产和递延所得税负债

递延所得税资产和递延所得税负债根据资产和负债的计税基础与其账面价值的差额(包括应纳税暂时性差异和可抵扣暂时性差异)计算确认。对于按照税法规定能够于以后年度抵减应纳税所得额的可抵扣亏损，视同可抵扣暂时性差异。对于商誉的初始确认产生的暂时性差异，不确认相应的递延所得税负债。对于既不影响会计利润也不影响应纳税所得额(或可抵扣亏损)的非企业合并的交易中产生的资产或负债的初始确认形成的暂时性差异，不确认相应的递延所得税资产和递延所得税负债。于资产负债表日，递延所得税资产和递延所得税负债，按照预期收回该资产或清偿该负债期间的适用税率计量。

递延所得税资产的确认以本公司很可能取得用来抵扣可抵扣暂时性差异、可抵扣亏损和税款抵减的应纳税所得额为限。

对子公司、联营企业及合营企业投资相关的暂时性差异产生的递延所得税资产和递延所得税负债，予以确认。但本公司能够控制暂时性差异转回的时间且该暂时性差异在可预见的未来很可能不会转回的，不予确认。

3 重要会计政策和会计估计(续)

3.22 租赁

3.22.1 租赁的识别

租赁，是指在一定期间内，出租人将资产的使用权让与承租人以获取对价的合同。

在合同开始日，本公司评估合同是否为租赁或者包含租赁。如果合同中一方让渡了在一定期间内控制一项或多项已识别资产使用的权利以换取对价，则该合同为租赁或者包含租赁。

合同中同时包含多项单独租赁的，本公司将合同予以分拆，并分别各项单独租赁进行会计处理。合同中同时包含租赁和非租赁部分的，本公司将租赁和非租赁部分分拆后进行会计处理。

3.22.2 本公司作为承租人

3.22.2.1 初始确认

在本公司作为承租人对租赁确认使用权资产和租赁负债。使用权资产、租赁负债的会计处理详见“3.12 使用权资产”、“3.17 租赁负债”。

3.22.2.2 租赁变更

租赁变更，是指原合同条款之外的租赁范围、租赁对价、租赁期限的变更，包括增加或终止一项或多项租赁资产的使用权，延长或缩短合同规定的租赁期等。租赁变更生效日，是指双方就租赁变更达成一致的日期。

租赁发生变更且同时符合下列条件的，本公司将该租赁变更作为一项单独租赁进行会计处理：

- 1) 该租赁变更通过增加一项或多项租赁资产的使用权而扩大了租赁范围；
- 2) 增加的对价与租赁范围扩大部分的单独价格按该合同情况调整后的金额相当。

租赁变更未作为一项单独租赁进行会计处理的，在租赁变更生效日，本公司按照租赁准则有关租赁分拆的规定对变更后合同的对价进行分摊，重新确定变更后的租赁期；并采用修订后的折现率对变更后的租赁付款额进行折现，以重新计量租赁负债。在计算变更后租赁付款额的现值时，本公司采用剩余租赁期间的租赁内含利率作为折现率；无法确定剩余租赁期间的租赁内含利率的，本公司采用租赁变更生效日的承租人增量借款利率作为折现率。就上述租赁负债调整的影响，本公司区分以下情形进行会计处理：

- 1) 租赁变更导致租赁范围缩小或租赁期缩短的，承租人应当调减使用权资产的账面价值，并将部分终止或完全终止租赁的相关利得或损失计入当期损益。
- 2) 其他租赁变更导致租赁负债重新计量的，承租人相应调整使用权资产的账面价值。

3.22.2.3 短期租赁和低价值资产租赁

对于租赁期不超过12个月的短期租赁和单项租赁资产为全新资产时价值较低的低价值资产租赁，本公司选择不确认使用权资产和租赁负债。本公司将短期租赁和低价值资产租赁的租赁付款额，在租赁期内各个期间按照直线法或其他系统合理的方法计入相关资产成本或当期损益。

3 重要会计政策和会计估计(续)

3.22 租赁（续）

3.22.3 本公司作为出租人

在租赁开始日，本公司将租赁分为融资租赁和经营租赁。

如果一项租赁实质上转移了与租赁资产所有权有关的几乎全部风险和报酬，出租人将该项租赁分类为融资租赁，除融资租赁以外的其他租赁分类为经营租赁。

3.22.3.1 经营租赁会计处理

在租赁期内各个期间，本公司采用直线法或其他系统合理的方法将经营租赁的租赁收款额确认为租金收入。

提供免租期的，本公司将租金总额在不扣除免租期的整个租赁期内，按直线法进行分配，免租期内应当确认租金收入。本公司承担了承租人某些费用的，将该费用自租金收入总额中扣除，按扣除后的租金收入余额在租赁期内进行分配。

本公司发生的与经营租赁有关的初始直接费用应当资本化至租赁标的资产的成本，在租赁期内按照与租金收入相同的确认基础分期计入当期损益。

对于经营租赁资产中的固定资产，本公司采用类似资产的折旧政策计提折旧；对于其他经营租赁资产，采用系统合理的方法进行摊销。

本公司取得的与经营租赁有关的未计入租赁收款额的可变租赁付款额，在实际发生时计入当期损益。经营租赁发生变更的，本公司自变更生效日开始，将其作为一项新的租赁进行会计处理，与变更前租赁有关的预收或应收租赁收款额视为新租赁的收款额。

3.22.3.2 融资租赁会计处理

在租赁开始日，本公司对融资租赁确认应收融资租赁款，并终止确认融资租赁资产。本公司对应收融资租赁款进行初始计量时，将租赁投资净额作为应收融资租赁款的入账价值。租赁投资净额为未担保余值和租赁期开始日尚未收到的租赁收款额按照租赁内含利率折现的现值之和。

本公司按照固定的周期性利率计算并确认租赁期内各个期间的利息收入。本公司取得的未纳入租赁投资净额计量的可变租赁付款额在实际发生时计入当期损益。

3 重要会计政策和会计估计(续)

3.22 租赁（续）

3.22.4 转租赁

本公司作为转租出租人，将原租赁及转租赁合同作为两个合同单独核算。本公司基于原租赁产生的使用权资产，而不是租赁资产，对转租赁进行分类。

3.22.5 售后租回

本公司按照“3.19 收入”所述原则评估确定售后租回交易中的资产转让是否属于销售。

3.22.5.1 本公司作为承租人

售后租回交易中的资产转让属于销售的，本公司作为承租人按原资产账面价值中与租回获得的使用权有关的部分，计量售后租回所形成的使用权资产，并仅就转让至出租人的权利确认相关利得或损失；售后租回交易中的资产转让不属于销售的，本公司作为承租人继续确认被转让资产，同时确认一项与转让收入等额的金融负债。金融负债的会计处理详见“3.9 金融工具”。

3.22.5.2 本公司作为出租人

售后租回交易中的资产转让属于销售的，本公司作为出租人对资产购买进行会计处理，并根据前述“3.22.3 本公司作为出租人”的政策对资产出租进行会计处理；售后租回交易中的资产转让不属于销售的，本公司作为出租人不确认被转让资产，但确认一项与转让收入等额的金融资产。金融资产的会计处理详见“3.9 金融工具”。

苏州工业园区凌志软件股份有限公司重大资产重组标的资产
2021年1月1日至2023年6月30日模拟合并财务报表附注

4 税项

4.1 主要税种及税率

税种	计税依据	税率
增值税	应纳税增值额(应纳税额按应纳税销售额乘以适用税率扣除当期允许抵扣的进项税后的余额计算)	6%、9%
城市维护建设税	应纳增值税额	7%
企业所得税	应纳税所得额	15%、20%
消费税	增值额	10% (注 1)

存在不同企业所得税税率纳税主体的，披露情况说明

纳税主体名称	所得税税率
日本智明创发软件株式会社	— (注 2)
Zhiming Software Holdings (BVI), Limited.	0%
北京智明创发软件有限公司	15%
大连智明创发软件有限公司	20%
吉林智明创发软件有限公司	20%

注 1：消费税是对商品和劳务的增值额课征的一种税，征收实行单一比例税率，税率为 10%，以纳税人的总销货额与总进货额的差额为计税依据，类似于国内的增值税。

注 2：企业所得税包括法人税、地方法人税、事业所税、特别法人事业税、住民税。

4.2 税收优惠

Zhiming Software Holdings (BVI), Limited.按照英属维尔京群岛税法缴纳企业所得税，不征收企业所得税。

根据《财税〔2018〕44号》的规定，自 2018 年 1 月 1 日起，对经认定的技术先进型服务企业（服务贸易类），减按 15%的税率征收企业所得税。本公司下属子公司北京智明报告期内符合技术先进型服务企业，按上述规定缴纳企业所得税，适用所得税税率 15%。

根据《国家税务总局公告 2019 年第 2 号》的规定，自 2021 年 1 月 1 日至 2021 年 12 月 31 日，对小型微利企业年应纳税所得额不超过 100 万元部分，减按 25%计入应纳税所得额，按 20%的税率缴纳企业所得税；根据《国家税务总局公告 2021 年第 8 号》的规定，自 2021 年 1 月 1 日至 2022 年 12 月 31 日，对小型微利企业年应纳税所得额不超过 100 万元的部分，减按 12.5%计入应纳税所得额，按 20%的税率缴纳企业所得税。根据《财政部 税务总局关于进一步实施小微企业所得税优惠政策的公告》（财政部 税务总局公告 2022 年第 13 号）的规定，自 2022 年 1 月 1 日至 2024 年 12 月 31 日对年应纳税所得额超过 100 万元但不超过 300 万元的部分，减按 25%计入应纳税所得额，按 20%的税率缴纳企业所得税。根据国家税务总局《关于小微企业和个体工商户所得税优惠政策的公告》（财税〔2023〕6 号），对小型微利企业年应纳税所得额不超过 100 万元的部分，减按 25%计入应纳税所得额，按 20%的税率缴纳企业所得税。本公司下属子公司大连智明、吉林智明报告期内符合小型微利企业条件，按上述规定缴纳企业所得税，适用所得税税率 20%，2021 年度及 2022 年度实际税负率 2.5%，2023 年 1-6 月实际税负率 5%。

苏州工业园区凌志软件股份有限公司重大资产重组标的资产
2021年1月1日至2023年6月30日模拟合并财务报表附注

5 合并财务报表项目附注

5.1 货币资金

项目	2023年6月30日	2022年12月31日	2021年12月31日
库存现金	125,725.27	150,288.42	142,688.69
银行存款	148,687,251.50	109,687,786.95	245,957,538.53
其他货币资金	-	-	-
合计	148,812,976.77	109,838,075.37	246,100,227.22
其中：存放在中国境外的款项总额	70,421,661.34	48,255,822.02	80,586,033.04

5.2 应收账款

5.2.1 按账龄披露：

账龄	2023年6月30日	2022年12月31日	2021年12月31日
1年以内	44,577,835.07	47,870,129.84	49,743,643.26
1至2年	-	-	-
2至3年	-	-	-
3年以上	-	-	-
小计	44,577,835.07	47,870,129.84	49,743,643.26
减：坏账准备	-	-	-
合计	44,577,835.07	47,870,129.84	49,743,643.26

5.2.2 按坏账计提方法分类披露

类别	2023年6月30日				账面价值
	账面余额		坏账准备		
	金额	比例(%)	金额	比例(%)	
按单项计提坏账准备	-	-	-	-	-
按组合计提坏账准备	44,577,835.07	100.00	-	-	44,577,835.07
其中：组合1：账龄组合	424,296.18	0.95	-	-	424,296.18
组合2：集团内部往来	44,153,538.89	99.05	-	-	44,153,538.89
合计	44,577,835.07	100.00	-	-	44,577,835.07

类别	2022年12月31日				账面价值
	账面余额		坏账准备		
	金额	比例(%)	金额	比例(%)	
按单项计提坏账准备	-	-	-	-	-
按组合计提坏账准备	47,870,129.84	100.00	-	-	47,870,129.84
其中：组合1：账龄组合	307,550.89	0.64	-	-	307,550.89
组合2：集团内部往来	47,562,578.95	99.36	-	-	47,562,578.95
合计	47,870,129.84	100.00	-	-	47,870,129.84

苏州工业园区凌志软件股份有限公司重大资产重组标的资产
2021年1月1日至2023年6月30日模拟合并财务报表附注

5 合并财务报表项目附注（续）

5.2 应收账款（续）

5.2.2 按坏账计提方法分类披露（续）

类别	2021年12月31日				账面 价值
	账面余额		坏账准备		
	金额	比例 (%)	金额	比例 (%)	
按单项计提坏账准备	-	-	-	-	-
按组合计提坏账准备	49,743,643.26	100.00	-	-	49,743,643.26
其中：组合1：账龄组合	563,238.07	1.13	-	-	563,238.07
组合2：集团内部往来	49,180,405.19	98.87	-	-	49,180,405.19
合计	49,743,643.26	100.00	-	-	49,743,643.26

5.2.3 按欠款方归集的应收账款期末余额情况

2023年6月30日余额情况

单位名称	与本公司关系	金额	年限	占应收账款总额比例 (%)
株式会社野村综合研究所	关联方	44,153,538.89	1年以内	99.05
日本電気株式会社	客户	424,296.18	1年以内	0.95
合计		44,577,835.07		100.00

2022年12月31日余额情况

单位名称	与本公司关系	金额	年限	占应收账款总额比例 (%)
株式会社野村综合研究所	关联方	47,562,578.95	1年以内	99.36
日本電気株式会社	客户	307,550.89	1年以内	0.64
合计		47,870,129.84		100.00

2021年12月31日余额情况

单位名称	与本公司关系	金额	年限	占应收账款总额比例 (%)
株式会社野村综合研究所	关联方	49,180,405.19	1年以内	98.87
日本電気株式会社	客户	539,465.03	1年以内	1.08
東邦銀行グループ	客户	23,773.04	1年以内	0.05
合计		49,743,643.26		100.00

苏州工业园区凌志软件股份有限公司重大资产重组标的资产
2021年1月1日至2023年6月30日模拟合并财务报表附注

5 合并财务报表项目附注(续)

5.3 预付款项

5.3.1 预付款项按账龄列示

账龄	2023年6月30日		2022年12月31日	
	金额	比例(%)	金额	比例(%)
1年以内	872,090.22	99.46	813,249.16	98.82
1至2年	4,166.73	0.48	9,709.71	1.18
2至3年	543.00	0.06	-	-
3年以上	-	-	-	-
合计	876,799.95	100.00	822,958.87	100.00

账龄	2021年12月31日	
	金额	比例(%)
1年以内	710,336.35	100.00
1至2年	-	-
2至3年	-	-
3年以上	-	-
合计	710,336.35	100.00

5.3.2 按预付对象归集的期末前五名的预付款情况

2023年6月30日余额前五名情况

单位名称	期末余额	占预付款项期末余额合计数的比例(%)
大连软件园股份有限公司	229,830.96	26.21
吉林省社会医疗保险管理局	103,604.04	11.82
成都仁恒物业管理有限公司锦江分公司	69,514.88	7.93
北京金隅物业管理有限责任公司金隅时代分公司	61,027.92	6.96
宋朝霞	59,400.00	6.77
合计	523,377.80	59.69

2022年12月31日余额前五名情况

单位名称	期末余额	占预付款项期末余额合计数的比例(%)
大连软件园股份有限公司	229,830.96	27.93
吉林省社会医疗保险管理局	82,576.69	10.03
成都仁恒物业管理有限公司锦江分公司	69,514.88	8.45
领悦物业服务集团有限公司	61,560.96	7.48
宋朝霞	58,200.00	7.07
合计	501,683.49	60.96

苏州工业园区凌志软件股份有限公司重大资产重组标的资产
2021年1月1日至2023年6月30日模拟合并财务报表附注

5 合并财务报表项目附注(续)

5.3 预付款项（续）

5.3.2 按预付对象归集的期末前五名的预付款情况（续）

2021年12月31日余额前五名情况

单位名称	期末余额	占预付款项期末余额合 计数的比例（%）
大连软件园股份有限公司	229,830.98	32.36
成都仁恒物业管理有限公司锦江 分公司	86,014.88	12.11
吉林省社会医疗保险管理局 宋朝霞	58,669.19	8.26
	57,750.00	8.13
领悦物业服务集团有限公司	55,560.96	7.82
合计	487,826.01	68.68

5.4 其他应收款

5.4.1 其他应收款

项目	2023年6月30日	2022年12月31日	2021年12月31日
应收利息	-	-	-
应收股利	-	-	-
其他应收款	5,803,041.90	58,154,416.34	50,268,909.11
合计	5,803,041.90	58,154,416.34	50,268,909.11

5.4.2 其他应收款

5.4.2.1 按账龄披露：

账龄	2023年6月30日	2022年12月31日	2021年12月31日
1年以内	459,541.13	52,768,305.33	44,848,525.38
1至2年	16,770.00	23,599.96	3,338,791.45
2至3年	3,328,265.01	3,338,791.45	262,513.64
3年以上	1,998,465.76	2,023,719.60	1,819,078.64
小计	5,803,041.90	58,154,416.34	50,268,909.11
减：坏账准备	-	-	-
合计	5,803,041.90	58,154,416.34	50,268,909.11

苏州工业园区凌志软件股份有限公司重大资产重组标的资产
2021年1月1日至2023年6月30日模拟合并财务报表附注

5 合并财务报表项目附注(续)

5.4 其他应收款（续）

5.4.2 其他应收款（续）

5.4.2.2 按款项性质分类

款项性质	2023年6月30日	2022年12月31日	2021年12月31日
关联方款项	1,069,067.77	53,382,294.53	45,400,832.66
保证金和押金	4,395,486.24	4,395,361.24	4,394,911.24
备用金	-	18,600.00	118,000.00
代扣统筹费及公积金	277,857.27	335,773.70	336,083.21
其他	60,630.62	22,386.87	19,082.00
小计	5,803,041.90	58,154,416.34	50,268,909.11
减：坏账准备	-	-	-
合计	5,803,041.90	58,154,416.34	50,268,909.11

5.4.2.3 其他应收款坏账准备计提情况

项目	2023年6月30日	2022年12月31日	2021年12月31日
其他应收款账面余额	5,803,041.90	58,154,416.34	50,268,909.11
减：坏账准备	-	-	-
其他应收款账面价值	5,803,041.90	58,154,416.34	50,268,909.11

5.4.2.4 按欠款方归集的期末余额前五名的其他应收款情况

2023年6月30日余额前五名情况

单位名称	款项的性质	期末余额	账龄	占其他应收款期末余额合计数的比例（%）	坏账准备期末余额
北京金隅集团股份有限公司	押金及保证金	3,158,442.51	2至3年 2,482,089.45元； 3年以上 676,353.06元	54.43	-
株式会社野村综合研究所	关联方款项	1,069,067.76	1年以内 120,728.23元； 3年以上 948,339.53元	18.42	-
仁恒置地（成都）有限公司	押金及保证金	463,806.72	2至3年	7.99	-
成都汉景实业有限公司	押金及保证金	290,626.56	2至3年	5.01	-
大连软件园股份有限公司	押金及保证金	277,680.00	2至3年 6,579.96元； 3年以上 271,100.04元	4.79	-
合计		5,259,623.55		90.64	-

苏州工业园区凌志软件股份有限公司重大资产重组标的资产
2021年1月1日至2023年6月30日模拟合并财务报表附注

5 合并财务报表项目附注(续)

5.4 其他应收款（续）

5.4.2 其他应收款（续）

5.4.2.4 按欠款方归集的期末余额前五名的其他应收款情况（续）

2022年12月31日余额前五名情况

单位名称	款项的性质	期末余额	账龄	占其他应收款期末余额合计数的比例（%）	坏账准备期末余额
株式会社野村综合研究所	关联方款项	53,382,294.53	1年以内 52,391,094.76元；3年以上 991,199.77元	91.79	-
北京金隅集团股份有限公司	押金及保证金	3,158,442.51	2至3年 2,482,089.45元；3年以上 676,353.06元	5.43	-
仁恒置地（成都）有限公司	押金及保证金	463,806.72	2至3年	0.80	-
成都汉景实业有限公司	押金及保证金	290,626.56	2至3年	0.50	-
大连软件园股份有限公司	押金及保证金	277,680.00	1至2年 6,579.96元；2-3年 8,606.40元；3年以上 262,493.64元	0.48	-
合计		<u>57,572,850.32</u>		<u>99.00</u>	<u>-</u>

2021年12月31日余额前五名情况

单位名称	款项的性质	期末余额	账龄	占其他应收款期末余额合计数的比例（%）	坏账准备期末余额
株式会社野村综合研究所	关联方款项	45,400,832.67	1年以内 44,351,760.22元；3年以上 1,049,072.45元	90.32	-
北京金隅集团股份有限公司	押金及保证金	3,158,442.51	1至2年 2,482,089.45元；3年以上 676,353.06元	6.28	-
仁恒置地（成都）有限公司	押金及保证金	463,806.72	1至2年	0.92	-
成都汉景实业有限公司	押金及保证金	290,626.56	1至2年	0.58	-
大连软件园股份有限公司	押金及保证金	277,680.00	1年以内 6,579.96元；1-2年 8,606.40元；2-3年 262,493.64元	0.55	-
合计		<u>49,591,388.46</u>		<u>98.65</u>	<u>-</u>

苏州工业园区凌志软件股份有限公司重大资产重组标的资产
2021年1月1日至2023年6月30日模拟合并财务报表附注

5 合并财务报表项目附注(续)

5.5 其他流动资产

项目	2023年6月30日	2022年12月31日	2021年12月31日
预缴企业所得税	-	-	192,325.20
预缴法人税	2,696,733.48	5,137,549.10	-
待抵扣进项税额	86,506.42	40,851.70	103,123.82
预缴城建税及教育费附加	187,920.84	133,436.76	54,494.30
待摊费用	8,676.63	175,353.38	58,134.16
合计	<u>2,979,837.37</u>	<u>5,487,190.94</u>	<u>408,077.48</u>

5.6 固定资产

5.6.1 固定资产汇总情况

项目	2023年6月30日	2022年12月31日	2021年12月31日
固定资产	670,436.88	824,687.32	1,160,477.65
固定资产清理	-	-	-
合计	<u>670,436.88</u>	<u>824,687.32</u>	<u>1,160,477.65</u>

苏州工业园区凌志软件股份有限公司重大资产重组标的资产
2021年1月1日至2023年6月30日模拟合并财务报表附注

5 合并财务报表项目附注(续)

5.6 固定资产(续)

5.6.2 固定资产情况

项目	办公设备及其他
一、账面原值	
1.2022年12月31日	4,707,121.07
2.本期增加金额	297,664.80
(1) 购置	297,664.80
(2) 在建工程转入	-
(3) 合并范围变化	-
3.本期减少金额	300,102.99
(1) 处置或报废	300,102.99
4.2023年6月30日	4,704,682.88
二、累计折旧	
1.2022年12月31日	3,882,433.75
2.本期增加金额	225,291.56
(1) 计提	225,291.56
(2) 合并范围变化	-
3.本期减少金额	73,479.31
(1) 处置或报废	73,479.31
4.2023年6月30日	4,034,246.00
三、减值准备	
1.2022年12月31日	-
2.本期增加金额	-
(1) 合并范围变化	-
3.本期减少金额	-
(1) 处置或报废	-
4.2023年6月30日	-
四、账面价值	
1.2023年6月30日	670,436.88
2.2022年12月31日	824,687.32

苏州工业园区凌志软件股份有限公司重大资产重组标的资产
2021年1月1日至2023年6月30日模拟合并财务报表附注

5 合并财务报表项目附注(续)

5.6 固定资产（续）

5.6.2 固定资产情况（续）

项目	办公设备及其他
一、账面原值	
1.2021年12月31日	4,950,633.70
2.本期增加金额	378,111.13
(1) 购置	378,111.13
(2) 在建工程转入	-
(3) 合并范围变化	-
3.本期减少金额	621,623.76
(1) 处置或报废	621,623.76
4.2022年12月31日	4,707,121.07
二、累计折旧	
1.2021年12月31日	3,790,156.05
2.本期增加金额	649,612.47
(1) 计提	649,612.47
(2) 合并范围变化	-
3.本期减少金额	557,334.77
(1) 处置或报废	557,334.77
4.2022年12月31日	3,882,433.75
三、减值准备	
1.2021年12月31日	-
2.本期增加金额	-
(1) 合并范围变化	-
3.本期减少金额	-
(1) 处置或报废	-
4.2022年12月31日	-
四、账面价值	
1.2022年12月31日	824,687.32
2.2021年12月31日	1,160,477.65

5 合并财务报表项目附注(续)

5.6 固定资产（续）

5.6.2 固定资产情况（续）

项目	办公设备及其他
一、账面原值	
1.2020年12月31日	4,745,283.89
2.本期增加金额	407,821.44
(1) 购置	407,821.44
(2) 在建工程转入	-
(3) 合并范围变化	-
3.本期减少金额	202,471.63
(1) 处置或报废	202,471.63
4.2021年12月31日	4,950,633.70
二、累计折旧	
1.2020年12月31日	3,242,077.69
2.本期增加金额	699,161.00
(1) 计提	699,161.00
(2) 合并范围变化	-
3.本期减少金额	151,082.64
(1) 处置或报废	151,082.64
4.2021年12月31日	3,790,156.05
三、减值准备	
1.2020年12月31日	-
2.本期增加金额	-
(1) 合并范围变化	-
3.本期减少金额	-
(1) 处置或报废	-
4.2021年12月31日	-
四、账面价值	
1.2021年12月31日	1,160,477.65
2.2020年12月31日	1,503,206.20

苏州工业园区凌志软件股份有限公司重大资产重组标的资产
2021年1月1日至2023年6月30日模拟合并财务报表附注

5 合并财务报表项目附注(续)

5.7 使用权资产

5.7.1 使用权资产情况

项目	房屋及附属设备
一、账面原值	
1.2022年12月31日	39,139,843.66
2.本期增加金额	-
3.本期减少金额	-
4.2023年6月30日	39,139,843.66
二、累计折旧	
1.2022年12月31日	24,767,843.46
2.本期增加金额	6,518,098.32
(1) 计提	6,518,098.32
3.本期减少金额	-
(1) 处置	-
4.2023年6月30日	31,285,941.78
三、减值准备	
1.2022年12月31日	-
2.本期增加金额	-
(1) 计提	-
3.本期减少金额	-
(1) 处置	-
4.2023年6月30日	-
四、账面价值	
1.2023年6月30日	7,853,901.88
2.2022年12月31日	14,372,000.20

5 合并财务报表项目附注(续)

5.7 使用权资产（续）

5.7.1 使用权资产情况（续）

项目	房屋及附属设备
一、账面原值	
1.2021年12月31日	38,900,215.77
2.本期增加金额	496,530.43
3.本期减少金额	256,902.54
4.2022年12月31日	39,139,843.66
二、累计折旧	
1.2021年12月31日	11,985,670.17
2.本期增加金额	13,039,075.83
(1) 计提	13,039,075.83
3.本期减少金额	256,902.54
(1) 处置	256,902.54
4.2022年12月31日	24,767,843.46
三、减值准备	
1.2021年12月31日	-
2.本期增加金额	-
(1) 计提	-
3.本期减少金额	-
(1) 处置	-
4.2022年12月31日	-
四、账面价值	
1.2022年12月31日	14,372,000.20
2.2021年12月31日	26,914,545.60

苏州工业园区凌志软件股份有限公司重大资产重组标的资产
2021年1月1日至2023年6月30日模拟合并财务报表附注

5 合并财务报表项目附注(续)

5.7 使用权资产（续）

5.7.1 使用权资产情况（续）

项目	房屋及附属设备
一、账面原值	
1.2021年1月1日	2,430,584.82
2.本期增加金额	37,606,058.53
3.本期减少金额	1,136,427.58
4.2021年12月31日	38,900,215.77
二、累计折旧	
1.2021年1月1日	-
2.本期增加金额	13,122,097.75
(1) 计提	13,122,097.75
3.本期减少金额	1,136,427.58
(1) 处置	1,136,427.58
4.2021年12月31日	11,985,670.17
三、减值准备	
1.2021年1月1日	-
2.本期增加金额	-
(1) 计提	-
3.本期减少金额	-
(1) 处置	-
4.2021年12月31日	-
四、账面价值	
1.2021年12月31日	26,914,545.60
2.2021年1月1日	2,430,584.82

苏州工业园区凌志软件股份有限公司重大资产重组标的资产
2021年1月1日至2023年6月30日模拟合并财务报表附注

5 合并财务报表项目附注(续)

5.8 无形资产

5.8.1 无形资产情况

项目	软件
一、账面原值	
1.2022年12月31日	8,512,835.94
2.本期增加金额	-
(1) 购置	-
(2) 内部研发	-
(3) 企业合并增加	-
3.本期减少金额	430,888.79
(1) 处置	430,888.79
4.2023年6月30日	8,081,947.15
二、累计摊销	
1.2022年12月31日	6,073,712.01
2.本期增加金额	421,739.47
(1) 计提	421,739.47
(2) 企业合并增加	-
3.本期减少金额	387,905.29
(1) 处置	387,905.29
4.2023年6月30日	6,107,546.19
三、减值准备	
1.2022年12月31日	-
2.本期增加金额	-
(1) 计提	-
3.本期减少金额	-
(1) 处置	-
4.2023年6月30日	-
四、账面价值	
1.2023年6月30日	1,974,400.96
2.2022年12月31日	2,439,123.93

苏州工业园区凌志软件股份有限公司重大资产重组标的资产
2021年1月1日至2023年6月30日模拟合并财务报表附注

5 合并财务报表项目附注(续)

5.8 无形资产（续）

5.8.1 无形资产情况（续）

项目	软件
一、账面原值	
1.2021年12月31日	8,303,523.94
2. 本期增加金额	217,109.30
(1) 购置	217,109.30
(2) 内部研发	-
(3) 企业合并增加	-
3.本期减少金额	7,797.30
(1) 处置	7,797.30
4.2022年12月31日	8,512,835.94
二、累计摊销	
1.2021年12月31日	5,115,989.70
2.本期增加金额	959,556.51
(1) 计提	959,556.51
(2) 企业合并增加	-
3.本期减少金额	1,834.20
(1) 处置	1,834.20
4.2022年12月31日	6,073,712.01
三、减值准备	
1.2021年12月31日	-
2.本期增加金额	-
(1) 计提	-
3.本期减少金额	-
(1) 处置	-
4.2022年12月31日	-
四、账面价值	
1.2022年12月31日	2,439,123.93
2.2021年12月31日	3,187,534.24

苏州工业园区凌志软件股份有限公司重大资产重组标的资产
2021年1月1日至2023年6月30日模拟合并财务报表附注

5 合并财务报表项目附注(续)

5.8 无形资产(续)

5.8.1 无形资产情况(续)

项目	软件
一、账面原值	
1.2020年12月31日	8,116,813.54
2.本期增加金额	191,403.00
(1)购置	191,403.00
(2)内部研发	-
(3)企业合并增加	-
3.本期减少金额	4,692.60
(1)处置	4,692.60
4.2021年12月31日	8,303,523.94
二、累计摊销	
1.2020年12月31日	4,288,621.30
2.本期增加金额	831,982.80
(1)计提	831,982.80
(2)企业合并增加	-
3.本期减少金额	4,614.40
(1)处置	4,614.40
4.2021年12月31日	5,115,989.70
三、减值准备	
1.2020年12月31日	-
2.本期增加金额	-
(1)计提	-
3.本期减少金额	-
(1)处置	-
4.2021年12月31日	-
四、账面价值	
1.2021年12月31日	3,187,534.24
2.2020年12月31日	3,828,192.24

5.9 长期待摊费用

项目	2022年12月31日	本期增加	本期摊销	其他减少	2023年6月30日
装修费	1,077,689.59	-	643,133.76	-	434,555.83
项目	2021年12月31日	本期增加	本期摊销	其他减少	2022年12月31日
装修费	2,361,241.64	44,453.24	1,328,005.29	-	1,077,689.59
项目	2020年12月31日	本期增加	本期摊销	其他减少	2021年12月31日
装修费	2,931,160.07	1,246,340.76	1,816,259.19	-	2,361,241.64

苏州工业园区凌志软件股份有限公司重大资产重组标的资产
2021年1月1日至2023年6月30日模拟合并财务报表附注

5 合并财务报表项目附注(续)

5.10 递延所得税资产/递延所得税负债

5.10.1 未经抵消的递延所得税资产

项目	2023年6月30日		2022年12月31日	
	可抵扣暂时性 差异	递延所得税 资产	可抵扣暂时性 差异	递延所得税 资产
使用权资产	2,985.25	447.78	725,250.32	108,787.54
带薪缺勤	2,566,917.98	352,749.20	2,566,917.98	352,749.20
预计负债	370,123.00	55,518.45	370,123.00	55,518.45
固定资产	270,970.82	93,484.93	644,273.60	222,274.39
应付职工薪酬	8,515,988.52	2,938,016.04	10,116,160.02	3,490,075.21
未付事业所税	44,733.94	15,433.21	145,754.20	50,285.20
合计	11,771,719.51	3,455,649.61	14,568,479.12	4,279,689.99

项目	2021年12月31日	
	可抵扣暂时性 差异	递延所得税 资产
使用权资产	1,743,716.28	261,557.44
带薪缺勤	2,860,845.72	398,941.59
预计负债	370,123.00	55,518.45
固定资产	428,537.13	147,845.31
应付职工薪酬	10,175,445.16	3,510,528.58
未付事业所税	150,617.97	51,963.20
合计	15,729,285.26	4,426,354.57

5.10.2 未经抵消的递延所得税负债

项目	2023年6月30日		2022年12月31日	
	应纳税暂时性 差异	递延所得税 负债	应纳税暂时性 差异	递延所得税 负债
使用权资产	416,043.10	62,406.46	-	-

项目	2021年12月31日	
	应纳税暂时性 差异	递延所得税 负债
使用权资产	-	-

苏州工业园区凌志软件股份有限公司重大资产重组标的资产
2021年1月1日至2023年6月30日模拟合并财务报表附注

5 合并财务报表项目附注(续)

5.11 应付账款

5.11.1 应付账款列示:

项目	2023年6月30日	2022年12月31日	2021年12月31日
1年以内	23,446,672.16	20,622,141.97	28,779,248.02
1年以上	-	-	-
合计	23,446,672.16	20,622,141.97	28,779,248.02

5.12 应付职工薪酬

5.12.1 应付职工薪酬列示

项目	2022年 12月31日	本期增加	本期减少	2023年 6月30日
一、短期薪酬	45,524,242.80	125,197,681.55	133,543,455.00	37,178,469.35
二、离职后福利-设定提存计划	1,405,880.25	13,239,032.67	13,265,932.02	1,378,980.90
三、辞退福利	-	-	-	-
四、一年内到期的其他福利	-	-	-	-
合计	46,930,123.05	138,436,714.22	146,809,387.02	38,557,450.25

项目	2021年 12月31日	本期增加	本期减少	2022年 12月31日
一、短期薪酬	54,224,570.80	234,972,596.61	243,672,924.61	45,524,242.80
二、离职后福利-设定提存计划	1,361,572.90	25,697,686.56	25,653,379.21	1,405,880.25
三、辞退福利	-	29,225.94	29,225.94	-
四、一年内到期的其他福利	-	-	-	-
合计	55,586,143.70	260,699,509.11	269,355,529.76	46,930,123.05

项目	2020年 12月31日	本期增加	本期减少	2021年 12月31日
一、短期薪酬	32,947,744.50	245,346,292.48	224,069,466.18	54,224,570.80
二、离职后福利-设定提存计划	1,224,167.25	24,796,604.99	24,659,199.34	1,361,572.90
三、辞退福利	-	116,086.00	116,086.00	-
四、一年内到期的其他福利	-	-	-	-
合计	34,171,911.75	270,258,983.47	248,844,751.52	55,586,143.70

苏州工业园区凌志软件股份有限公司重大资产重组标的资产
2021年1月1日至2023年6月30日模拟合并财务报表附注

5 合并财务报表项目附注(续)

5.12 应付职工薪酬(续)

5.12.2 短期薪酬列示

项目	2022年 12月31日	本期增加	本期减少	2023年 6月30日
1.工资、奖金、津贴和补贴	41,521,694.56	107,675,898.99	116,272,030.53	32,925,563.02
2.职工福利费	73,959.78	1,778,431.32	1,745,249.41	107,141.69
3.社会保险费	670,603.79	7,289,259.63	7,297,113.24	662,750.18
其中： 1.医疗保险费	614,754.87	6,621,878.46	6,584,915.00	651,718.33
2.工伤保险费	11,212.68	190,407.53	190,588.36	11,031.85
3.生育保险费	44,636.24	476,973.64	521,609.88	-
4.住房公积金	-	7,023,906.76	7,023,906.76	-
5.工会经费和职工教育经费	691,066.69	1,430,184.85	1,205,155.06	916,096.48
6.短期带薪缺勤	2,566,917.98	-	-	2,566,917.98
7.短期利润分享计划	-	-	-	-
8.其他短期薪酬	-	-	-	-
合计	45,524,242.80	125,197,681.55	133,543,455.00	37,178,469.35

项目	2021年 12月31日	本期增加	本期减少	2022年 12月31日
1.工资、奖金、津贴和补贴	50,021,262.90	201,055,737.52	209,555,305.86	41,521,694.56
2.职工福利费	83,724.00	3,582,973.34	3,592,737.56	73,959.78
3.社会保险费	654,433.25	14,114,729.17	14,098,558.63	670,603.79
其中： 1.医疗保险费	599,970.38	12,570,106.82	12,555,322.33	614,754.87
2.工伤保险费	10,892.42	389,733.95	389,413.69	11,212.68
3.生育保险费	43,570.45	1,154,888.40	1,153,822.61	44,636.24
4.住房公积金	-	14,027,319.04	14,027,319.04	-
5.工会经费和职工教育经费	604,304.93	2,485,765.28	2,399,003.52	691,066.69
6.短期带薪缺勤	2,860,845.72	-293,927.74	-	2,566,917.98
7.短期利润分享计划	-	-	-	-
8.其他短期薪酬	-	-	-	-
合计	54,224,570.80	234,972,596.61	243,672,924.61	45,524,242.80

项目	2020年 12月31日	本期增加	本期减少	2021年 12月31日
1.工资、奖金、津贴和补贴	29,021,140.21	212,838,975.54	191,838,852.85	50,021,262.90
2.职工福利费	71,350.00	3,511,316.73	3,498,942.73	83,724.00
3.社会保险费	646,603.49	13,227,872.81	13,220,043.05	654,433.25
其中： 1.医疗保险费	598,886.16	11,919,232.67	11,918,148.45	599,970.38
2.工伤保险费	7,851.34	336,645.55	333,604.47	10,892.42
3.生育保险费	39,865.99	971,994.59	968,290.13	43,570.45
4.住房公积金	-	12,981,734.04	12,981,734.04	-
5.工会经费和职工教育经费	588,787.58	2,545,410.86	2,529,893.51	604,304.93
6.短期带薪缺勤	2,619,863.22	240,982.50	-	2,860,845.72
7.短期利润分享计划	-	-	-	-
8.其他短期薪酬	-	-	-	-
合计	32,947,744.50	245,346,292.48	224,069,466.18	54,224,570.80

苏州工业园区凌志软件股份有限公司重大资产重组标的资产
2021年1月1日至2023年6月30日模拟合并财务报表附注

5 合并财务报表项目附注(续)

5.12 应付职工薪酬 (续)

5.12.3 设定提存计划列示

项目	2022年 12月31日	本期增加	本期减少	2023年 6月30日
1.基本养老保险	1,349,644.85	12,617,246.43	12,643,070.96	1,323,820.32
2.失业保险费	56,235.40	621,786.24	622,861.06	55,160.58
3.企业年金缴费	-	-	-	-
合计	1,405,880.25	13,239,032.67	13,265,932.02	1,378,980.90

项目	2021年 12月31日	本期增加	本期减少	2022年 12月31日
1.基本养老保险	1,307,108.41	24,630,994.09	24,588,457.65	1,349,644.85
2.失业保险费	54,464.49	1,066,692.47	1,064,921.56	56,235.40
3.企业年金缴费	-	-	-	-
合计	1,361,572.90	25,697,686.56	25,653,379.21	1,405,880.25

项目	2020年 12月31日	本期增加	本期减少	2021年 12月31日
1.基本养老保险	1,176,100.57	23,786,249.96	23,655,242.12	1,307,108.41
2.失业保险费	48,066.68	1,010,355.03	1,003,957.22	54,464.49
3.企业年金缴费	-	-	-	-
合计	1,224,167.25	24,796,604.99	24,659,199.34	1,361,572.90

5.13 应交税费

税种	2023年6月30日	2022年12月31日	2021年12月31日
增值税	-	34,884.00	39,246.00
城建税	-	2,441.88	2,747.22
教育费附加	-	1,046.52	1,177.38
地方教育费附加	-	697.68	784.92
印花税	6,111.11	8,532.39	9,956.10
企业所得税	1,085,949.15	202,555.59	10,744,634.83
个人所得税	675,557.71	639,149.33	614,893.14
河道管理费	2,524.98	2,729.96	18,900.93
源泉所得税	9,206,275.32	-	-
法人税	-	-	4,135,516.65
事业所税	44,733.94	145,754.20	150,617.97
消费税	10,185,448.72	1,974,115.67	11,769,079.10
合计	21,206,600.93	3,011,907.22	27,487,554.24

苏州工业园区凌志软件股份有限公司重大资产重组标的资产
2021年1月1日至2023年6月30日模拟合并财务报表附注

5 合并财务报表项目附注(续)

5.14 其他应付款

5.14.1 其他应付款

项目	2023年6月30日	2022年12月31日	2021年12月31日
应付利息	-	-	-
应付股利	-	-	-
其他应付款	3,469,877.13	2,825,581.38	3,736,071.16
合计	3,469,877.13	2,825,581.38	3,736,071.16

5.14.2 其他应付款

5.14.2.1 按款项性质列示其他应付款

项目	2023年6月30日	2022年12月31日	2021年12月31日
未付费用	3,467,207.29	2,712,793.04	3,715,637.44
其他	2,669.84	112,788.34	20,433.72
合计	3,469,877.13	2,825,581.38	3,736,071.16

5.15 一年内到期的非流动负债

项目	2023年6月30日	2022年12月31日	2021年12月31日
一年内到期的租赁负债	4,861,806.87	12,196,428.43	14,101,047.65

5.16 租赁负债

项目	2023年6月30日	2022年12月31日	2021年12月31日
房屋及附属设备	692,828.34	929,215.45	12,794,772.06

5.17 预计负债

项目	2023年6月30日	2022年12月31日	2021年12月31日
装修复原费	520,123.00	520,123.00	520,123.00

5.18 所有者权益

项目	2023年6月30日	2022年12月31日	2021年12月31日
归属于母公司股东权益	124,621,671.08	158,130,441.89	242,276,387.29
少数股东权益	-	-	-
合计	124,621,671.08	158,130,441.89	242,276,387.29

苏州工业园区凌志软件股份有限公司重大资产重组标的资产
2021年1月1日至2023年6月30日模拟合并财务报表附注

5 合并财务报表项目附注(续)

5.19 营业收入及营业成本

项 目	2023年1-6月		2022年度	
	收入	成本	收入	成本
主营业务	257,912,379.93	213,845,023.11	443,711,755.65	376,136,493.43
其他业务	-	-	-	-
合 计	257,912,379.93	213,845,023.11	443,711,755.65	376,136,493.43

项 目	2021年度	
	收入	成本
主营业务	461,885,664.04	389,175,611.45
其他业务	-	-
合 计	461,885,664.04	389,175,611.45

5.20 税金及附加

项 目	2023年1-6月	2022年度	2021年度
城市维护建设税	2,717.57	10,555.34	10,769.14
教育费附加	1,164.67	4,523.72	4,615.26
地方教育费附加	776.45	3,015.81	3,076.90
车船税	750.00	1,500.00	1,500.00
印花税	44,530.35	62,739.96	111,532.97
河道管理费	8,167.68	1,165.19	14,812.90
合 计	58,106.72	83,500.02	146,307.17

5.21 销售费用

项 目	2023年1-6月	2022年度	2021年度
招待费	58,459.73	15,402.00	23,784.30

5.22 管理费用

项 目	2023年1-6月	2022年度	2021年度
职工薪酬	11,995,448.15	24,317,687.09	25,861,843.90
咨询服务费	2,448,068.21	4,180,802.41	3,306,819.36
办公费	909,770.21	1,662,636.91	2,255,862.84
招待费	124,540.14	111,810.44	105,987.36
差旅交通费	548,587.23	402,016.07	698,525.17
房租水电费	202,817.91	515,862.30	693,460.74
折旧摊销	894,955.79	1,898,934.03	1,889,501.11
使用权资产折旧	781,922.92	1,988,929.00	1,842,716.24
其他	1,120,403.88	2,359,016.05	620,293.79
合 计	19,026,514.44	37,437,694.30	37,275,010.51

苏州工业园区凌志软件股份有限公司重大资产重组标的资产
2021年1月1日至2023年6月30日模拟合并财务报表附注

5 合并财务报表项目附注(续)

5.23 研发费用

项 目	2023年1-6月	2022年度	2021年度
职工薪酬	2,726,143.40	4,740,470.27	3,314,590.37
使用权资产折旧	32,963.40	38,418.60	-
房租水电费	26,239.69	68,001.76	66,882.78
合 计	2,785,346.49	4,846,890.63	3,381,473.15

5.24 财务费用

项 目	2023年1-6月	2022年度	2021年度
利息费用	238,645.02	948,852.82	1,431,807.20
减:利息收入	107,084.47	262,107.79	1,352,868.25
利息净支出	131,560.55	686,745.03	78,938.95
汇兑损失	1,820,789.93	13,471,055.36	8,395,244.72
减:汇兑收益	149,156.18	952,411.02	175,436.83
汇兑净损失	1,671,633.75	12,518,644.34	8,219,807.89
银行手续费	39,494.10	228,167.44	79,001.24
合 计	1,842,688.40	13,433,556.81	8,377,748.08

5.25 其他收益

项 目	2023年1-6月	2022年度	2021年度
政府补助	200,281.00	1,466,909.49	1,162,217.49
三代手续费返还	11,739.33	11,883.21	8,776.56
合 计	212,020.33	1,478,792.70	1,170,994.05

5.26 营业外收入

项目	2023年1-6月	计入当期非经常性损益的金额	2022年度	计入当期非经常性损益的金额
赔款	-	-	-	-
其他	12,294.24	12,294.24	0.30	0.30
合 计	12,294.24	12,294.24	0.30	0.30

项目	2021年度	计入当期非经常性损益的金额
赔款	128,718.00	128,718.00
其他	5,866.57	5,866.57
合 计	134,584.57	134,584.57

苏州工业园区凌志软件股份有限公司重大资产重组标的资产
2021年1月1日至2023年6月30日模拟合并财务报表附注

5 合并财务报表项目附注(续)

5.27 营业外支出

项目	2023年1-6月	计入当期非经常性损益的金额	2022年度	计入当期非经常性损益的金额
非流动资产处置损失	34,867.50	34,867.50	25,705.17	25,705.17
其他	21.41	21.41	3.77	3.77
合计	34,888.91	34,888.91	25,708.94	25,708.94

项目	2021年度	计入当期非经常性损益的金额
非流动资产处置损失	5,143.23	5,143.23
其他	-	-
合计	5,143.23	5,143.23

5.28 所得税费用

5.28.1 所得税费用表

项目	2023年1-6月	2022年度	2021年度
当期所得税费用	4,223,061.56	1,581,275.39	18,463,118.06
递延所得税费用	736,244.09	-65,522.83	-1,385,613.98
合计	4,959,305.65	1,515,752.56	17,077,504.08

5.29 现金流量表项目

5.29.1 收到的其他与经营活动有关的现金

项目	2023年1-6月	2022年度	2021年度
利息收入	107,084.47	262,107.79	1,352,868.25
政府补助	212,020.33	1,478,792.70	1,170,994.05
其他	157,287.14	2,624,667.02	1,485,537.28
合计	476,391.94	4,365,567.51	4,009,399.58

5.29.2 支付的其他与经营活动有关的现金

项目	2023年1-6月	2022年度	2021年度
业务招待费	182,999.87	127,212.44	129,771.66
咨询服务费	2,448,068.21	3,834,300.76	3,306,819.36
办公费	886,871.72	1,038,582.98	2,213,998.18
差旅交通费	548,587.23	402,016.07	698,525.17
房租水电费	1,125,229.34	2,432,091.34	2,648,782.41
银行手续费	10,058.62	170,470.51	19,664.67
其他	2,258,380.12	5,165,568.75	2,951,627.95
合计	7,460,195.11	13,170,242.85	11,969,189.40

苏州工业园区凌志软件股份有限公司重大资产重组标的资产
2021年1月1日至2023年6月30日模拟合并财务报表附注

5 合并财务报表项目附注(续)

5.30 现金流量表补充资料

5.30.1 现金流量表补充资料

项目	2023年1-6月	2022年度
1.将净利润调节为经营活动现金流量:		
净利润	15,526,361.05	11,695,549.96
加: 资产减值准备	-	-
信用减值损失	-	-
固定资产折旧、油气资产折耗、生产性生物资产折旧	225,291.56	649,612.47
使用权资产折旧	6,518,098.32	13,039,075.83
无形资产摊销	421,739.47	959,556.51
长期待摊费用摊销	643,133.76	1,328,005.29
处置固定资产、无形资产和其他长期资产的损失(收益以“-”号填列)	-	0.38
固定资产报废损失(收益以“-”号填列)	34,867.50	25,527.64
公允价值变动损失(收益以“-”号填列)	-	-
财务费用(收益以“-”号填列)	240,416.75	9,231,800.94
投资损失(收益以“-”号填列)	-	-
递延所得税资产减少(增加以“-”号填列)	824,040.38	146,664.58
递延所得税负债增加(减少以“-”号填列)	62,406.46	-
存货的减少(增加以“-”号填列)	-	-
经营性应收项目的减少(增加以“-”号填列)	6,070,480.81	161,494.58
经营性应付项目的增加(减少以“-”号填列)	12,993,040.99	-34,255,333.02
其他	-	-
经营活动产生的现金流量净额	43,559,877.05	2,981,955.16
2.不涉及现金收支的重大投资和筹资活动:		
债务转为资本	-	-
一年内到期的可转换公司债券	-	-
当期增加的使用权资产	-	-
3.现金及现金等价物净变动情况:		
现金的期末余额	148,812,976.77	109,838,075.37
减: 现金的期初余额	109,838,075.37	246,100,227.22
加: 现金等价物的期末余额	-	-
减: 现金等价物的期初余额	-	-
现金及现金等价物净增加额	38,974,901.40	-136,262,151.85

苏州工业园区凌志软件股份有限公司重大资产重组标的资产
2021年1月1日至2023年6月30日模拟合并财务报表附注

5 合并财务报表项目附注(续)

5.30 现金流量表补充资料(续)

5.30.1 现金流量表补充资料(续)

项目	2021 年度
净利润	7,728,660.69
加：资产减值准备	-
信用减值损失	-
固定资产折旧、油气资产折耗、生产性生物资产折旧	699,161.00
使用权资产折旧	13,122,097.75
无形资产摊销	831,982.80
长期待摊费用摊销	1,811,128.01
处置固定资产、无形资产和其他长期资产的损失(收益以“-”号填列)	-
固定资产报废损失(收益以“-”号填列)	206.83
公允价值变动损失(收益以“-”号填列)	-
财务费用(收益以“-”号填列)	4,760,037.49
投资损失(收益以“-”号填列)	-
递延所得税资产减少(增加以“-”号填列)	-1,228,754.69
递延所得税负债增加(减少以“-”号填列)	-
存货的减少(增加以“-”号填列)	-
经营性应收项目的减少(增加以“-”号填列)	-11,926,413.75
经营性应付项目的增加(减少以“-”号填列)	40,003,351.59
其他	-
经营活动产生的现金流量净额	55,801,457.72
2.不涉及现金收支的重大投资和筹资活动：	
债务转为资本	-
一年内到期的可转换公司债券	-
当期增加的使用权资产	-
3.现金及现金等价物净变动情况：	
现金的期末余额	246,100,227.22
减：现金的期初余额	218,523,612.64
加：现金等价物的期末余额	-
减：现金等价物的期初余额	-
现金及现金等价物净增加额	27,576,614.58

苏州工业园区凌志软件股份有限公司重大资产重组标的资产
2021年1月1日至2023年6月30日模拟合并财务报表附注

5 合并财务报表项目附注(续)

5.30 现金流量表补充资料 (续)

5.30.2 现金和现金等价物的构成

项目	2023年6月30日	2022年12月31日
一、现金	148,812,976.77	109,838,075.37
其中：库存现金	125,725.27	150,288.42
可随时用于支付的银行存款	148,687,251.50	109,687,786.95
可随时用于支付的其他货币资金	-	-
可用于支付的存放中央银行款项	-	-
二、现金等价物	-	-
其中：三个月内到期的债券投资	-	-
三、期末现金及现金等价物余额	148,812,976.77	109,838,075.37
其中：母公司或集团内子公司使用受限的现金和现金等价物	-	-
项目	2021年12月31日	
一、现金	246,100,227.22	
其中：库存现金	142,688.69	
可随时用于支付的银行存款	245,957,538.53	
可随时用于支付的其他货币资金	-	
可用于支付的存放中央银行款项	-	
二、现金等价物	-	
其中：三个月内到期的债券投资	-	
三、期末现金及现金等价物余额	246,100,227.22	
其中：母公司或集团内子公司使用受限的现金和现金等价物	-	

苏州工业园区凌志软件股份有限公司重大资产重组标的资产
2021年1月1日至2023年6月30日模拟合并财务报表附注

5 合并财务报表项目附注(续)

5.31 外币货币性项目

5.31.1 外币货币性项目

项目	2023年6月30日 外币余额	折算汇率	2023年6月30日 折算人民币金额
货币资金			
其中：日元	1,491,215,032.00	0.050094	74,700,925.81
美元	2.47	7.2258	17.85
港币	236,587.63	0.92198	218,129.06
应收账款			
其中：日元	889,883,720.00	0.050094	44,577,835.07
其他应收款			
其中：日元	22,099,964.00	0.050094	1,107,075.60
应付账款			
其中：日元	860,945,617.00	0.050094	43,128,209.74
其他应付款			
其中：日元	7,057,655.00	0.050094	353,546.17
项目	2022年12月31日 外币余额	折算汇率	2022年12月31日 折算人民币金额
货币资金			
其中：日元	1,007,404,692.00	0.052358	52,745,694.86
美元	2.48	6.9646	17.27
港币	236,586.58	0.89327	211,335.69
应收账款			
其中：日元	914,284,920.00	0.052358	47,870,129.84
其他应收款			
其中：日元	1,020,153,259.00	0.052358	53,413,184.33
应付账款			
其中：日元	925,169,567.00	0.052358	48,440,028.19
其他应付款			
其中：日元	4,024,526.00	0.052358	210,716.13

苏州工业园区凌志软件股份有限公司重大资产重组标的资产
2021年1月1日至2023年6月30日模拟合并财务报表附注

5 合并财务报表项目附注(续)

5.31 外币货币性项目 (续)

5.31.1 外币货币性项目 (续)

项目	2021年12月31日 外币余额	折算汇率	2021年12月31日 折算人民币金额
货币资金			
其中：日元	1,543,208,566.00	0.055415	85,516,902.68
美元	2.48	6.3757	15.81
港币	56,254.83	0.8176	45,993.95
应收账款			
其中：日元	897,656,650.00	0.055415	49,743,643.26
其他应收款			
其中：日元	819,903,096.00	0.055415	45,434,930.06
应付账款			
其中：日元	837,217,970.00	0.055415	46,394,433.81
其他应付款			
其中：日元	5,566,544.00	0.055415	308,470.04

6 关联方及关联交易

6.1 报告期内存在关联交易的关联方

关联方名称	关联方与本公司关系
株式会社野村综合研究所	最终控制方
NRIセキュアテクノロジーズ(株)	受同一最终控制方控制
NRIテック(株)	受同一最终控制方控制
NRIネットコム(株)	受同一最终控制方控制
NRIファイナンシャル・グループ	受同一最终控制方控制
NRI みらい	受同一最终控制方控制
NRIワークプレイス・ヒューマン	受同一最终控制方控制
野村综研(大连)科技有限公司	受同一最终控制方控制

苏州工业园区凌志软件股份有限公司重大资产重组标的资产
2021年1月1日至2023年6月30日模拟合并财务报表附注

6 关联方及关联交易（续）

6.2 关联交易情况

6.2.1 购销商品、提供和接受劳务的关联交易

6.2.1.1 采购商品/接受劳务情况表

关联方	关联交易内容	2023年1-6月	2022年度	2021年度
株式会社野村综合研究所	接受劳务	2,389,918.96	4,976,448.34	5,047,976.25
株式会社野村综合研究所	接受服务	3,109,149.37	6,025,770.92	4,573,778.85
株式会社野村综合研究所	采购商品	6,833.70	1,453.87	1,892.50
NRIセキュアテクノロジーズ(株)	接受服务	-	41,492.99	-
NRIデータリンク(株)	接受服务	14,753.09	31,038.91	140,483.97
NRIネットコム(株)	接受服务	65,500.12	438,743.59	53,986.66
NRIフィナンシャル・グループ	接受服务	6,220.32	835.25	437,032.63
NRI みらい	接受服务	61,471.20	92,685.64	71,676.66
NRIワークプレイスサービス	接受服务	672,267.74	887,993.31	615,334.55

6.2.1.2 出售商品/提供劳务情况表

关联方	关联交易内容	2023年1-6月	2022年度	2021年度
株式会社野村综合研究所	提供劳务	256,111,273.77	439,386,292.61	455,233,632.31
株式会社野村综合研究所	资金使用费	15,270.62	23,998.36	26,624.68
野村综研(大连)科技有限公司	提供劳务	-	-	10,996.23

6.2.2 关联租赁情况

6.2.2.1 本公司作为承租方

出租方名称	租赁资产种类	简化处理的短期租赁和低价值资产租赁的租金费用	未纳入租赁负债计量的可变租赁付款额	支付的租金	承担的租赁负债利息支出	增加的使用权资产
2023年1月-6月 株式会社野村综合研究所	房屋租赁	958,612.63	-	958,612.63	-	-
2022年度 株式会社野村综合研究所	房屋租赁	2,018,337.59	-	2,018,337.59	-	-
2021年度 株式会社野村综合研究所	房屋租赁	2,103,593.17	-	2,103,593.17	-	-

6.2.3 关联方资产转让、债务重组情况

关联方	关联交易内容	2023年1-6月	2022年度	2021年度
株式会社野村综合研究所	出售固定资产	72,643.11	-	-

苏州工业园区凌志软件股份有限公司重大资产重组标的资产
2021年1月1日至2023年6月30日模拟合并财务报表附注

6 关联方及关联交易（续）

6.3 关联方应收应付款项

6.3.1 应收项目

项目名称	关联方	2023年6月30日		2022年12月31日	
		账面余额	坏账准备	账面余额	坏账准备
应收账款	株式会社野村综合研究所	44,153,538.89	-	47,562,578.95	-
其他应收款	株式会社野村综合研究所	1,069,067.76	-	53,382,294.53	-

项目名称	关联方	2021年12月31日	
		账面余额	坏账准备
应收账款	株式会社野村综合研究所	49,180,405.19	-
其他应收款	株式会社野村综合研究所	45,400,832.67	-

6.3.2 应付项目

项目名称	关联方	2023年	2022年	2021年
		6月30日 账面余额	12月31日 账面余额	12月31日 账面余额
应付账款	株式会社野村综合研究所	582,160.01	709,402.31	615,899.77
应付账款	NRIワークプレイスサービス	120,665.58	321,338.01	70,337.43
应付账款	NRI みらい	11,020.68	13,246.57	6,095.65
应付账款	NRIネットコム(株)	11,752.65	12,357.95	-
应付账款	NRIデータテック(株)	2,644.96	2,764.50	16,336.34
应付账款	NRIフィナンシャル・グラフィックス	-	357.08	188.97

7 承诺及或有事项

截至资产负债表日，本公司不存在需要披露的承诺及或有事项。

8 资产负债表日后事项

日本智明公司根据2023年7月21日利润分配决议的约定，向股东派发4.1亿日元现金（含税）。

截至本财务报表签发日，本公司不存在需要披露的其他资产负债表日后事项。

9 其他重要事项

截至本财务报表签发日，本公司不存在需要披露的其他重要事项。

苏州工业园区凌志软件股份有限公司重大资产重组标的资产
2021年1月1日至2023年6月30日模拟合并财务报表附注

10 补充资料

10.1 非经常性损益明细表

项目	2023年1-6月	2022年度	2021年度
非流动性资产处置损益,包括已计提资产减值准备的冲销部分	-	-0.38	-
越权审批,或无正式批准档,或偶发性的税收返还、减免	-	-	-
计入当期损益的政府补助,但与公司正常经营业务密切相关,符合国家政策规定、按照一定标准定额或定量持续享受的政府补助除外	200,281.00	1,466,909.49	1,162,217.49
计入当期损益的对非金融企业收取的资金占用费:	-	-	-
企业取得子公司、联营企业及合营企业的投资成本小于取得投资时应享有被投资单位可辨认净资产公允价值产生的收益	-	-	-
非货币性资产交换损益	-	-	-
委托他人投资或管理资产的损益	-	-	-
因不可抗力因素,如遭受自然灾害而计提的各项资产减值准备	-	-	-
债务重组损益	-	-	-
企业重组费用,如安置职工的支出、整合费用等	-	-	-
交易价格显示公允的交易产生的超过公允价值部分的损益	-	-	-
同一控制下企业合并产生的子公司期初至合并日的当期净损益	-	-	-
与公司正常经营业务无关的或有事项产生的损益	-	-	-
除同公司正常经营业务相关的有效套期保值业务外,持有交易性金融资产、交易性金融负债产生的公允价值变动损益,以及处置交易性金融资产、交易性金融负债和可供出售金融资产取得的投资收益	-	-	-
单独进行减值测试的应收款项减值准备转回	-	-	-
对外委托贷款取得的损益	-	-	-
采用公允价值模式进行后续计量的投资性房地产公允价值变动产生的损益	-	-	-
根据税收、会计等法律、法规的要求对当期损益进行一次性调整对当期损益的影响	-	-	-
受托经营取得的托管费收入	-	-	-
除上述各项之外的其他营业外收入和支出	-10,855.34	-13,825.05	138,217.90
其他符合非经常性损益定义的损益项目	-	-	-
减:所得税影响额	27,464.63	164,772.63	168,665.04
少数股东权益影响额(税后)	-	-	-
合计	161,961.03	1,288,311.43	1,131,770.35

苏州工业园区凌志软件股份有限公司重大资产重组标的资产
2021年1月1日至2023年6月30日模拟合并财务报表附注

本页无正文，为《苏州工业园区凌志软件股份有限公司重大资产重组标的资产模拟合并财务报表》
签章页

日本智明创发软件株式会社



法定代表人：菅原能寿

主管会计工作的负责人：

三浦直夫


会计机构负责人：

三浦直夫

日期：2023年9月7日



姓名 Full name 刘磊
 性别 Sex 男
 出生日期 Date of birth 1981-11-18
 工作单位 Working unit 众华会计师事务所(特殊普通合伙)
 身份证号码 Identity card No. 370302198111182919



年度检验登记
Annual Renewal Registration

本证书经检验合格，继续有效一年。
This certificate is valid for another year after this renewal.



刘磊的年检二维码

年 /y 月 /m 日 /d

年度检验登记
Annual Renewal Registration

本证书经检验合格，继续有效一年。
This certificate is valid for another year after this renewal.

年 /y 月 /m 日 /d



姓名 Full name 黄永捷
 性别 Sex 男
 出生日期 Date of birth 1992-03-08
 工作单位 Working unit 众华会计师事务所(特殊普通合伙)
 身份证号码 Identity card No. 310105199203083610



年度检验登记

Annual Renewal Registration

本证书经检验合格，继续有效一年。
This certificate is valid for another year after this renewal.



黄永捷的年检二维码

年 /y 月 /m 日 /d

年度检验登记

Annual Renewal Registration


本证书经检验合格，继续有效一年。
This certificate is valid for another year after this renewal.

年 /y 月 /m 日 /d

证书序号: 00062711

说明

- 1、《会计师事务所执业证书》是证明持有人经财政部门依法审批，准予执行注册会计师法定业务的凭证。
- 2、《会计师事务所执业证书》记载事项发生变动的，应当向财政部门申请换发。
- 3、《会计师事务所执业证书》不得伪造、涂改、出租、出借、转让。
- 4、会计师事务所终止或执业许可注销的，应当向财政部门交回《会计师事务所执业证书》。



会计师事务所 执业证书

名称: 众华会计师事务所(特殊普通合伙)

首席合伙人: 陆士敏

主任会计师:

经营场所: 上海市嘉定工业区叶城路1630号5幢1088室




组织形式: 普通合伙制

执业证书编号: 310000003

批准执业文号: 沪财会〔98〕153号(转制批文 沪财会〔2013〕68号)


批准执业日期: 1998年12月23日(转制日期 2013年11月20日)

发证机关:



二〇二〇年十一月五日

中华人民共和国财政部制



营业执照

(副本)

统一社会信用代码

91310114084119251J

证照编号: 1400000202202080150

名称 众华会计师事务所(特殊普通合伙)

类型 特殊普通合伙企业

执行事务合伙人 陆士敏



成立日期 2013年12月02日

合伙期限 2013年12月02日至 2043年12月01日

主要经营场所 上海市嘉定工业区叶城路1630号5幢1088室

经营范围

审查企业会计报表，出具审计报告；验证企业资本，出具验资报告；办理企业合并、分立、清算事宜的审计业务；代理记账、税务咨询、管理咨询、会计培训；法律、法规规定的其他业务。
【依法须经批准的项目，经相关部门批准后方可开展经营活动】

登记机关

2022年02月08日



扫描二维码登录“国家企业信用信息公示系统”了解更多登记、备案信息。