

股票代码：600310

股票简称：广西能源

上市地：上海证券交易所

# 广西能源股份有限公司

## 重大资产出售暨关联交易报告书

### （草案）



项目	公司名称
交易对方	广西广投产业链服务集团有限公司

独立财务顾问



北京市西城区武定侯街6号卓著中心10层

2023年9月

## 公司声明

本公司及全体董事、监事、高级管理人员保证本报告书内容的真实、准确、完整，不存在虚假记载、误导性陈述或重大遗漏，并承担个别和连带的法律责任。

本公司法定代表人、主管会计工作的负责人和会计机构负责人保证本报告书及其摘要中财务会计资料真实、准确、完整。

本公司控股股东、董事、监事、高级管理人员承诺：如本次交易所披露或提供的信息涉嫌虚假记载、误导性陈述或者重大遗漏，被司法机关立案侦查或者被中国证监会立案调查的，在形成调查结论以前，不转让在该上市公司拥有权益的股份，并于收到立案稽查通知的两个交易日内将暂停转让的书面申请和股票账户提交上市公司董事会，由董事会代其向证券交易所和证券登记结算机构申请锁定；未在两个交易日内提交锁定申请的，授权董事会核实后直接向证券交易所和证券登记结算机构报送本人或本单位的身份信息和账户信息并申请锁定；董事会未向证券交易所和证券登记结算机构报送本人或本单位的身份信息和账户信息的，授权证券交易所和证券登记结算机构直接锁定相关股份。如调查结论发现存在违法违规情节，本人或本单位承诺锁定股份自愿用于相关投资者赔偿安排。

本报告书所述事项并不代表中国证监会、上海证券交易所对该证券的投资价值或者投资者收益作出实质判断或者保证，也不表明中国证监会和证券交易所对本重组报告书的真实性、准确性、完整性作出保证。本报告书所述本次重大资产重组相关事项的生效和完成尚待取得股东大会审议通过及上海证券交易所等有关审批机关的批准或核准。

本次交易完成后，本公司经营与收益的变化，由本公司自行负责；由此变化引致的投资风险，由投资者自行承担。投资者在评价上市公司本次交易时，除本报告书内容以及本报告书同时披露的相关文件外，还应认真地考虑本报告书披露的各项风险因素。

投资者若对本报告书存在任何疑问，应咨询自己的股票经纪人、律师、专业会计师或其他专业顾问。

## 交易对方声明

本次重大资产出售的交易对方广西广投产业链服务集团有限公司出具承诺函并承诺：

“本公司承诺及时向上市公司提供本次交易相关信息，并保证为本次交易所提供信息和文件的真实性、准确性和完整性，保证不存在虚假记载、误导性陈述或者重大遗漏。

本公司为本次交易向提供专业服务的中介机构提供的有关本次交易的相关信息和文件（包括但不限于原始书面材料、副本材料或口头证言等）以及为本次交易所出具的说明及确认均为真实、准确、完整的原始书面材料、副本资料或口头证言，副本资料或复印件与其原始资料或原件一致，且该等文件资料的签字与印章都是真实的，该等文件的签署人已经合法授权并有效签署该等文件，不存在虚假记载、误导性陈述和重大遗漏。

本公司对所提供的信息、文件、资料、说明及确认的真实性、准确性和完整性承担个别和连带的法律责任；如违反上述承诺，给上市公司、投资者造成损失的，本公司将依法承担赔偿责任。”

## 证券服务机构声明

本次交易的独立财务顾问第一创业证券承销保荐有限责任公司，法律顾问北京大成律师事务所，审计机构大信会计师事务所（特殊普通合伙）以及资产评估机构中京民信（北京）资产评估有限公司承诺，所出具的与本次交易相关的文件不存在虚假记载、误导性陈述或重大遗漏，并对其真实性、准确性和完整性承担相应的法律责任。如本次交易申请文件存在虚假记载、误导性陈述或重大遗漏，上述证券服务机构未能勤勉尽责的，将承担连带赔偿责任。

# 目录

公司声明 .....	1
交易对方声明 .....	2
证券服务机构声明 .....	3
目录 .....	4
释义 .....	7
重大事项提示 .....	10
一、本次交易方案介绍 .....	10
二、本次交易对上市公司的影响 .....	11
三、本次交易的决策与审批程序 .....	13
四、控股股东对本次重组的原则性意见 .....	13
五、控股股东及其一致行动人、董事、监事、高级管理人员自本次重组披露之日起至实施完毕期间股份减持计划 .....	13
六、本次交易中对中小投资者权益保护的安排 .....	14
七、本次重组摊薄即期回报情况及相关填补措施 .....	15
重大风险提示 .....	18
一、与本次交易相关的风险 .....	18
二、与上市公司相关的风险 .....	19
三、与标的公司相关的风险 .....	20
四、其他风险 .....	20
第一章 本次交易方案 .....	22
一、本次交易的背景与目的 .....	22
二、本次交易的具体方案 .....	23
三、本次交易构成关联交易 .....	24
四、本次交易构成重大资产重组 .....	24
五、本次交易不构成重组上市 .....	25
六、本次交易对上市公司的影响 .....	25
七、本次交易的决策与审批程序 .....	27
八、本次交易相关方作出的重要承诺 .....	27
第二章 上市公司基本情况 .....	39
一、基本情况 .....	39
二、公司设立及历次股本变动情况 .....	39
三、控股股东和实际控制人概况 .....	46
四、最近三十六个月内控制权变动情况 .....	47
五、最近三年重大资产重组情况 .....	48
六、主营业务发展情况和主要财务数据 .....	48
七、上市公司的董事、监事、高级管理人员的合法经营及诚信情况 .....	50
第三章 交易对方的基本情况 .....	52
一、基本情况 .....	52
二、历史沿革 .....	52
三、最近三年注册资本变化情况 .....	53
四、主要业务发展情况 .....	53
五、财务指标及简要财务报表 .....	54

六、产权结构及控制关系.....	55
七、主要股东情况.....	55
八、下属企业情况.....	56
九、交易对方与上市公司的关联关系说明.....	57
十、交易对方向本公司推荐的董事或者高级管理人员情况.....	57
十一、交易对方及其主要管理人员最近五年内受处罚、涉及诉讼或仲裁情况.....	57
十二、交易对方及其主要管理人员最近五年的诚信情况.....	58
<b>第四章 标的公司的基本情况.....</b>	<b>59</b>
一、基本情况.....	59
二、历史沿革.....	60
三、股权控制关系.....	68
四、主营资产权属状况.....	69
五、对外担保、主要负债及权利限制情况.....	78
六、诉讼、仲裁或行政处罚情况.....	79
七、合法合规情况.....	83
八、主营业务发展情况.....	83
九、主要财务数据及财务指标.....	84
十、最近三年评估情况.....	85
十一、下属公司情况.....	85
十二、涉及立项、环保、行业准入、用地、规划、建设许可等有关报批事项.....	85
十三、债权债务转移情况.....	86
<b>第五章 标的资产的评估情况.....</b>	<b>87</b>
一、评估的基本情况.....	87
二、资产基础法评估情况.....	91
三、收益法评估情况.....	110
四、是否引用其他评估机构或估值机构报告内容情况.....	126
五、对存在评估或估值特殊处理、对评估或估值结论有重大影响事项的说明并分析其对评估或估值结论的影响.....	126
六、评估或估值基准日至重组报告书签署日的重要变化事项及其对评估或估值结果的影响.....	126
七、上市公司董事会对标的资产评估合理性及定价公允性的分析.....	127
八、独立董事对本次评估的意见.....	128
<b>第六章 本次交易的主要合同.....</b>	<b>130</b>
一、《股权转让合同》主要内容.....	130
二、《股权转让合同之补充协议》主要内容.....	133
<b>第七章 本次交易的合规性分析.....</b>	<b>135</b>
一、本次交易符合《重组管理办法》第十一条的规定.....	135
二、本次交易不适用《重组管理办法》第十三条的规定.....	137
三、本次交易符合《监管指引第9号》第四条的规定.....	137
四、本次交易不存在《监管指引第7号》第十二条规定的不得参与任何上市公司重大资产重组的情形.....	138
五、中介机构核查意见.....	138
<b>第八章 管理层讨论与分析.....</b>	<b>139</b>
一、本次交易前上市公司的财务状况和经营成果.....	139

二、标的公司行业特点分析.....	148
三、标的公司的财务状况.....	172
四、本次交易后上市公司的财务状况和经营成果分析.....	186
五、本次交易对上市公司持续经营能力影响的分析.....	189
六、本次交易对上市公司未来发展前景影响的分析.....	189
七、本次交易对上市公司财务指标和非财务指标影响的分析.....	189
<b>第九章 财务会计信息.....</b>	<b>193</b>
一、标的公司最近两年一期的财务报表.....	193
二、上市公司备考合并财务报表.....	197
<b>第十章 同业竞争与关联交易.....</b>	<b>201</b>
一、同业竞争情况.....	201
二、关联交易情况.....	201
<b>第十一章 风险因素.....</b>	<b>207</b>
一、与本次交易相关的风险.....	207
二、与上市公司相关的风险.....	208
三、与标的公司相关的风险.....	209
四、其他风险.....	209
<b>第十二章 其他重要事项.....</b>	<b>211</b>
一、本次交易完成后，上市公司是否存在资金、资产被实际控制人或其他关联人占用的情形；上市公司是否存在为实际控制人或其他关联人提供担保的情形.....	211
二、上市公司负债结构是否合理，是否存在因本次交易大量增加负债的情形.....	211
三、上市公司最近十二个月发生资产交易的情形.....	212
四、本次交易对上市公司治理结构的影响.....	213
五、本次交易后上市公司的现金分红政策及相应的安排.....	213
六、本次交易涉及的相关主体买卖上市公司股票的自查情况.....	214
七、公司股票在本次重大资产重组信息公布前股价波动情况的说明.....	214
八、本次交易内幕信息管理情况的说明.....	215
<b>第十三章 中介机构对本次交易的意见.....</b>	<b>217</b>
一、独立财务顾问意见.....	217
二、法律顾问意见.....	218
<b>第十四章 本次交易有关的中介机构情况.....</b>	<b>220</b>
一、独立财务顾问.....	220
二、法律顾问.....	220
三、审计机构.....	220
四、资产评估机构.....	221
<b>第十五章 声明与承诺.....</b>	<b>222</b>
上市公司及其全体董事、监事、高级管理人员声明.....	222
独立财务顾问声明.....	226
法律顾问声明.....	227
审计机构声明.....	228
评估机构声明.....	229
<b>第十六章 备查文件.....</b>	<b>230</b>
一、备查文件.....	230
二、备查地点.....	230

## 释义

本报告书中，除非另有说明，下列简称具有如下意义：

报告书/本报告书/重组报告书	指	广西能源股份有限公司重大资产出售暨关联交易报告书（草案）
公司/本公司/上市公司/广西能源	指	广西能源股份有限公司，在上海证券交易所上市，股票代码：600310.SH
桂东电力	指	广西桂东电力股份有限公司，为广西能源股份有限公司的曾用名
本次交易/本次重组/本次重大资产出售	指	广西能源股份有限公司通过现金交易的方式，向广西广投产业链服务集团有限公司出售所持有的广西永盛石油化工有限公司2%股权
标的公司/永盛石化	指	广西永盛石油化工有限公司
标的资产/交易标的	指	广西永盛石油化工有限公司2%股权
恒润石化	指	濮阳市恒润石油化工有限公司
恒润筑邦	指	濮阳恒润筑邦石油化工有限公司
交易对方/广投产服集团	指	广西广投产业链服务集团有限公司
广投石化	指	广西广投石化有限公司
正润集团	指	广西广投正润发展集团有限公司，曾用名为广西正润发展集团有限公司
广西能源集团	指	广西能源集团有限公司，曾用名为广西广投能源集团有限公司
广投集团	指	广西投资集团有限公司
桥巩能源	指	广西广投桥巩能源发展有限公司
《股权转让合同》	指	广西能源、广投产服集团签署的附条件生效的《关于广西永盛石油化工有限公司2%股权转让事项的股权转让合同》
《股权转让合同之补充协议》	指	广西能源、广投产服集团签署的附条件生效的《关于广西永盛石油化工有限公司2%股权转让事项的股权转让合同之补充协议》
独立财务顾问/一创投行	指	第一创业证券承销保荐有限责任公司
法律顾问/大成律所	指	北京大成律师事务所
审计机构/大信	指	大信会计师事务所（特殊普通合伙）
评估机构/中京民信	指	中京民信（北京）资产评估有限公司
《独立财务顾问报告》	指	《第一创业证券承销保荐有限责任公司关于广西能源股份有限公司重大资产出售暨关联交易之独立财务顾问报告》
《法律意见书》	指	《北京大成律师事务所关于广西能源股份有限公司重大



		资产出售暨关联交易之法律意见书》（大成证字[2023]第247号）
上市公司《审计报告》	指	《广西桂东电力股份有限公司审计报告》（大信审字[2022]第5-00049号、大信审字[2023]第5-00001号）
标的公司《审计报告》	指	《广西永盛石油化工有限公司审计报告》（大信审字[2022]第5-00010号、大信审字[2023]第5-00049号、大信审字[2023]第5-00173号）
《审阅报告》	指	《广西能源股份有限公司审阅报告》（大信阅字[2023]第5-00005号）
《评估报告》	指	《广西能源股份有限公司拟转让股权涉及的广西永盛石油化工有限公司股东全部权益价值资产评估报告》（京信评报字（2023）第115号）
评估基准日	指	2022年12月31日
审计基准日	指	2023年4月30日
贺州市国资委	指	贺州市人民政府国有资产监督管理委员会
广西国资委	指	广西壮族自治区人民政府国有资产监督管理委员会
中国证监会、证监会	指	中国证券监督管理委员会
广西证监局	指	中国证券监督管理委员会广西监管局
广西钦州港税务局	指	国家税务总局中国（广西）自由贸易试验区钦州港片区税务局第二税务分局
中石油	指	中国石油天然气集团有限公司
中石化	指	中国石油天然气集团有限公司
中海油	指	中国海洋石油集团有限公司
中化集团	指	中国中化控股有限责任公司，由中国中化集团有限公司与中国化工集团有限公司联合重组而成
广聚能源	指	深圳市广聚能源股份有限公司
泰山石油	指	中国石化山东泰山石油股份有限公司
海越能源	指	海越能源集团股份有限公司
上交所、交易所	指	上海证券交易所
《公司法》	指	《中华人民共和国公司法》
《证券法》	指	《中华人民共和国证券法》
《重组管理办法》	指	《上市公司重大资产重组管理办法》
《上市规则》	指	《上海证券交易所股票上市规则》
《26号准则》	指	《公开发行证券的公司信息披露内容与格式准则第26号——上市公司重大资产重组》
《监管指引第7号》	指	《上市公司监管指引第7号——上市公司重大资产重组相关股票异常交易监管（2023年）》
《监管指引第9号》	指	《上市公司监管指引第9号——上市公司筹划和实施重大资产重组的监管要求（2023年）》
《自律监管指引第6号》	指	《上海证券交易所上市公司自律监管指引第6号——重大资产重组（2023年修订）》

报告期/最近两年一期	指	2021年、2022年、2023年1-4月
报告期各期末	指	2021年12月31日、2022年12月31日、2023年4月30日
元、万元、亿元	指	人民币元、万元、亿元

本报告书中部分合计数若出现与各加数直接相加之和在尾数上有差异,均为四舍五入所致;本报告书所引用的财务数据和财务指标,如无特殊说明,均指合并报表口径的财务数据和根据该类财务数据计算的财务指标。

## 重大事项提示

本部分所述词语或简称与本报告书“释义”所述词语或简称具有相同含义。本公司提醒投资者认真阅读本报告书全文，并特别注意下列事项：

### 一、本次交易方案介绍

#### （一）本次交易方案概述

交易形式		现金出售资产	
交易方案简介		广西能源拟通过现金出售的方式向广投产服集团出售所持有的永盛石化 2%股权	
交易价格		1,110.66 万元	
交易标的	名称	永盛石化 2%股权	
	主营业务	石油化工产品的贸易业务	
	所属行业	批发业（F51）和零售业（F52）	
交易性质	构成关联交易	<input checked="" type="checkbox"/> 是	<input type="checkbox"/> 否
	构成《重组办法》第十二条规定的重大资产重组	<input checked="" type="checkbox"/> 是	<input type="checkbox"/> 否
	构成重组上市	<input type="checkbox"/> 是	<input checked="" type="checkbox"/> 否
本次交易有无业绩补偿承诺		<input type="checkbox"/> 有	<input checked="" type="checkbox"/> 无
本次交易有无减值补偿承诺		<input type="checkbox"/> 有	<input checked="" type="checkbox"/> 无
其它需特别说明的事项		无	

#### （二）本次交易的交易作价及支付方式

根据中京民信出具的京信评报字（2023）第 115 号《资产评估报告》，以 2022 年 12 月 31 日为评估基准日，中京民信分别采用资产基础法及收益法对标的公司评估，并以资产基础法评估结果作为评估结论，永盛石化股东全部权益的评估价值为 55,532.75 万元，对应标的资产的评估值约为 1,110.66 万元，本次交易对价以上述经广投集团备案的评估结果为依据，经交易双方协商确定为 1,110.66 万元。本次交易标的资产的评估情况如下：

交易标的名称	基准日	评估或估值方法	评估或估值结果（万元）	增值率	本次拟交易的权益比例	交易价格（万元）	其他说明
永盛石化2%股权	2022-12-31	资产基础法	55,532.75	1.99%	2.00%	1,110.66	-

本次交易作价全部以现金方式支付，具体情况如下：

单位：万元

序号	交易对方	交易标的名称及权益比例	支付方式		向该交易对方收取的交易总对价
			现金对价	其他	
1	广投产服集团	永盛石化2%股权	1,110.66	-	1,110.66

## 二、本次交易对上市公司的影响

### （一）本次重组对上市公司主营业务的影响

上市公司的业务包括电力业务和油品业务。

电力业务方面，公司作为地方电力企业，集“厂网合一”、发供电一体化、网架覆盖面完整等特性于一身，主要从事发电、供电、配售电等电力业务，供电区域主要包括所在地级市行政区域，辐射周边其他市县及周边省份邻近地区。

公司油品业务采用“以销定产、适度库存”的经营模式，逐步布局加油加气站点网络进行终端销售，在全国范围内开展成品油及化工产品生产、仓储、批发经营、零售运营等业务，形成集生产加工、石化仓储、成品油销售、贸易、供应链为一体的成品油产业链。

通过本次重组出售上市公司控股子公司永盛石化2%的股权，公司将剥离主要石化板块业务，聚焦主责突出电力主业，增强核心竞争力；同时通过本次重大资产出售，公司能够收回部分现金，有利于减轻公司的经营压力，改善公司的业务结构和经营状况。

### （二）本次重组对上市公司股权结构的影响

本次交易不涉及发行股份，对上市公司的总股本和股权结构无影响。

### （三）本次交易对上市公司财务指标的影响

根据上市公司 2022 年审计报告（大信审字[2023]第 5-00001 号）、未经审计的 2023 年 1-4 月合并财务报表以及大信会计师事务所就本次交易备考财务报表出具的《审阅报告》（大信阅字[2023]第 5-00005 号），本次交易前后上市公司主要财务数据对比具体如下表：

单位：万元

项目	2023 年 4 月 30 日/2023 年 1-4 月		2022 年 12 月 31 日/2022 年度	
	交易前	交易后	交易前	交易后
总资产	2,070,537.42	1,922,490.48	2,148,346.93	1,928,981.75
总负债	1,627,214.82	1,501,981.17	1,696,648.79	1,502,845.70
所有者权益	443,322.60	420,509.31	451,698.15	426,136.05
归属于母公司所有者权益	303,047.62	305,206.01	310,281.64	311,435.99
营业收入	739,082.54	255,539.92	1,743,482.80	713,118.61
营业利润	-4,940.57	-4,679.59	-21,567.80	-16,259.12
利润总额	-4,599.52	-4,338.54	-20,191.18	-15,436.98
净利润	-8,308.70	-5,861.49	-14,966.85	-11,416.59
其中：归属于母公司所有者的净利润	-7,293.06	-6,811.14	-22,225.81	-20,316.97
基本每股收益（元/股）	-0.0498	-0.0465	-0.1516	-0.1386
稀释每股收益（元/股）	-0.0498	-0.0465	-0.1516	-0.1386

注：每股收益指标为归属于母公司口径。

本次交易完成后，标的公司不再纳入上市公司合并报表范围，上市公司营业收入减少，2022 年及 2023 年 1-4 月公司营业收入分别由 1,743,482.80 万元、739,082.54 万元下降至 713,118.61 万元、255,539.92 万元，降幅分别为 59.10%、65.42%；永盛石化自 2022 年以来受成品油市场价格波动影响，主营业务利差减小，毛利率下降，2022 年和 2023 年 1-4 月均存在一定程度经营亏损，本次交易完成后上市公司亏损程度将呈现一定幅度改善，上市公司净利润由-14,966.85 万元、-8,308.70 万元提升至-11,416.59 万元、-5,861.49 万元。

### 三、本次交易的决策与审批程序

#### （一）本次交易已履行的程序

1、本次交易预案相关议案已经上市公司第八届董事会第三十次会议审议通过；

2、交易对方广投产服集团已经履行其内部所必需的决策程序；

3、标的公司永盛石化已经履行其内部所必需的决策程序，永盛石化其他股东广投石化已就本次股权转让事宜放弃优先购买权；

4、本次交易标的公司的资产评估报告已经广投集团备案，本次交易方案已获得广投集团的批准；

5、本次交易正式方案及相关议案已经上市公司第八届董事会第三十二次会议审议通过。

#### （二）本次交易尚需履行的程序

1、本次交易正式方案及相关议案需广西能源股东大会审议通过；

2、相关法律法规所要求的其他可能涉及的审批/备案程序。

本次交易能否取得上述批准、核准或同意，以及取得相关批准、核准或同意的时间均存在不确定性。提请广大投资者注意投资风险。

### 四、控股股东对本次重组的原则性意见

上市公司控股股东正润集团已原则性同意本次重组。

### 五、控股股东及其一致行动人、董事、监事、高级管理人员自本次重组披露之日起至实施完毕期间股份减持计划

上市公司控股股东及其一致行动人、上市公司全体董事、监事、高级管理人员均已出具说明：自上市公司首次披露本次资产重组公告之日起至本次资产重组实施完毕期间，不存在股份减持计划。

## 六、本次交易中对中小投资者权益保护的安排

为保护投资者，特别是中小投资者的合法权益，本次交易将采取以下保护投资者合法权益的相关措施：

### （一）严格履行上市公司信息披露义务

本次交易构成上市公司重大资产重组，公司已切实按照《上市公司信息披露管理办法》、《关于规范上市公司信息披露及相关各方行为的通知》、《重组管理办法》等相关法律、法规的要求对本次交易方案采取严格的保密措施，切实履行信息披露义务，公平地向所有投资者披露可能对上市公司股票交易价格产生较大影响的重大事件。

### （二）严格履行上市公司审议及表决程序

公司在本次交易进程中严格遵守《公司法》、《重组管理办法》等相关法律法规的要求，履行法定程序进行表决和披露，独立董事就本次交易发表了独立意见。本次交易构成关联交易，根据《公司法》、《上市规则》和《公司章程》的相关规定，上市公司董事会审议本次交易有关事项时，关联董事已回避表决，股东大会审议本次交易有关议案时，关联股东将回避表决。

### （三）股东大会表决及网络投票安排

上市公司董事会将在审议本次交易方案的股东大会召开前发布股东大会通知，提醒全体股东参加审议本次交易方案的临时股东大会会议。上市公司将根据法律、法规及规范性文件的相关规定就本次交易方案的表决提供网络投票平台，以便为股东参加股东大会提供便利，建立中小投资者单独计票机制，充分保障中小股东行使其投票权。

### （四）确保本次交易定价公允

上市公司已聘请符合《证券法》规定的审计机构、评估机构对标的公司进行审计和评估，本次交易标的资产的交易价格以资产评估机构出具的并经广投集团备案的评估结果为依据，由交易双方协商确定，定价原则公允、合理，不会损害公司及全体股东，尤其是中小股东的利益。独立董事已就评估相关事项发表了独

立意见，独立财务顾问已对本次交易出具了独立财务顾问核查意见。

### （五）其他保护投资者权益的措施

上市公司及上市公司董事、监事、高级管理人员均承诺，保证所提供的一切资料和相关信息均是真实、准确和完整的，不存在任何虚假记载、误导性陈述或者重大遗漏，上市公司及全体董事、监事、高级管理人员将对该等资料和相关信息的真实性、准确性和完整性承担法律责任。

## 七、本次重组摊薄即期回报情况及相关填补措施

根据上市公司 2022 年审计报告（大信审字[2023]第 5-00001 号）、未经审计的 2023 年 1-4 月合并财务报表以及大信会计师事务所就本次交易备考财务报表出具的《审阅报告》（大信阅字[2023]第 5-00005 号），本次交易前后上市公司主要财务指标如下：

单位：万元

项目	2023 年 4 月 30 日/2023 年 1-4 月		2022 年 12 月 31 日/2022 年度	
	交易完成前	交易完成后	交易完成前	交易完成后
营业收入	739,082.54	255,539.92	1,743,482.80	713,118.61
归属于母公司所有者的净利润	-7,293.06	-6,811.14	-22,225.81	-20,316.97
基本每股收益（元/股）	-0.0498	-0.0465	-0.1516	-0.1386

如上表所示，本次交易完成后，上市公司归属于母公司所有者的净利润将会一定程度增加，上市公司 2022 年度、2023 年 1-4 月的每股收益将分别由本次交易前的-0.1516 元/股、-0.0498 元/股变为-0.1386 元/股、-0.0465 元/股。

根据上述计算结果，上市公司不存在因本次重组而导致即期回报被摊薄的情况。但为了维护上市公司和全体股东的合法权益，上市公司结合自身情况已制定了相关填补回报措施以防范可能出现的即期回报被摊薄的情况，具体如下：

#### 1、不断完善公司治理，为公司发展提供制度保障

公司已建立、健全了法人治理结构，规范运作，有完善的股东大会、董事会、监事会和管理层的独立运行机制，设置了与公司生产经营相适应的、能充分独立



运行的、高效精干的组织职能机构，并制定了相应的岗位职责，各职能部门之间职责明确、相互制约。公司组织机构设置合理、运行有效，股东大会、董事会、监事会和管理层之间权责分明、相互制衡、运作良好，形成了一套合理、完整、有效的公司治理与经营管理框架。

公司将严格遵守《公司法》、《证券法》等法律、法规和规范性文件的规定，不断完善治理结构，切实保护投资者尤其是中小投资者权益，为公司发展提供制度保障。

## **2、进一步加强经营管理及内部控制、提升公司运营效率**

公司将进一步优化治理结构、加强内部控制，完善并强化投资决策程序，合理运用各种融资工具和渠道，控制资金成本，提升资金使用效率，在保证满足公司业务转型、日常经营、发展必要的资金需求之余，重视并有效控制公司的日常经营风险和资金风险，进一步提升经营效率和盈利能力。

## **3、进一步完善利润分配制度，强化投资者回报机制**

公司持续重视对股东的合理投资回报，同时兼顾公司的可持续发展，制定了持续、稳定、科学的分红政策。公司将根据国务院《关于进一步加强资本市场中小投资者合法权益保护工作的意见》、证监会《关于进一步落实上市公司现金分红有关事项的通知》、《上市公司监管指引第3号——上市公司现金分红》的有关要求，进一步完善利润分配制度，切实维护投资者合法权益，强化中小投资者权益保障机制，结合公司经营情况与发展规划，在符合条件的情况下积极推动对广大股东的利润分配以及现金分红，努力提升股东回报水平。

## **4、上市公司董事、高级管理人员对公司填补摊薄即期回报措施能够得到切实履行作出的承诺**

公司全体董事、高级管理人员将忠实、勤勉地履行职责，维护公司和全体股东的合法权益，并出具了《关于公司填补回报措施能够得到切实履行的承诺函》，具体如下：

“1、不无偿或以不公平条件向其他单位或者个人输送利益，也不采用其他方式损害公司利益。

- 2、承诺并自觉接受公司对本人的职务消费行为进行约束。
- 3、承诺不动用公司资产从事与其履行职责无关的投资、消费活动。
- 4、承诺由董事会或薪酬委员会制定的薪酬制度与公司填补回报措施的执行情况相挂钩。
- 5、若公司未来拟公布股权激励措施，承诺拟公布的公司股权激励的行权条件与公司填补回报措施的执行情况相挂钩。
- 6、承诺忠实、勤勉地履行职责，维护公司和全体股东的合法权益。
- 7、本人若违反上述承诺或拒不履行上述承诺给上市公司或者其股东造成损失的，将依法承担补偿责任。
- 8、自本承诺函出具日至上市公司本次交易完成前，若中国证券监督管理委员会或上海证券交易所作出关于填补回报措施及其承诺的其他新的监管规定的，且上述承诺不能满足中国证监会或上交所规定时，本人届时将按照中国证监会或上交所的最新规定出具补充承诺。”

#### **5、本次交易后的上市公司控股股东关于本次重组摊薄即期回报填补措施的承诺**

为保障公司填补被摊薄即期回报措施能够得到切实履行，维护中小投资者利益，公司控股股东正润集团及其一致行动人广西能源集团、广投集团出具了《关于上市公司填补回报措施能够得到切实履行的承诺函》，具体如下：

- “1、不越权干预上市公司经营管理活动，不侵占上市公司利益；
- 2、本公司在股东大会投票赞成广西能源薪酬制度与填补回报措施的执行情况相挂钩的相关议案。本公司若违反上述承诺或拒不履行上述承诺给上市公司或者其股东造成损失的，将依法承担补偿责任；
- 3、自本承诺函出具日至上市公司本次交易完成前，若中国证券监督管理委员会或上海证券交易所作出关于填补回报措施及其承诺的其他新的监管规定的，且上述承诺不能满足中国证监会或上交所规定时，本公司届时将按照中国证监会或上交所的最新规定出具补充承诺。”

## 重大风险提示

### 一、与本次交易相关的风险

#### （一）本次交易被暂停、中止或取消的风险

虽然上市公司已制定了严格的内幕信息管理制度，上市公司与交易对方在协商确定本次交易方案的过程中，已尽可能缩小内幕信息知情人员的范围，减少内幕信息的传播，但仍不排除存在有关机构和个人利用关于本次交易内幕信息进行内幕交易的情形，本次交易存在因上市公司股价的异常波动或涉嫌内幕交易而被暂停、中止或取消的风险。

本次交易存在因标的资产出现无法预见的风险、交易双方因其他重要原因无法达成一致等因素，而被暂停、中止或终止的风险。在本次交易审核过程中，交易双方可能需要根据监管机构的要求不断完善交易方案，如交易双方无法就完善交易方案的措施达成一致，则本次交易存在中止甚至取消的可能。

#### （二）本次交易涉及的审批风险

本次交易尚需履行相关决策/审批程序，详见本报告书“重大事项提示”之“三、本次交易的决策与审批程序”之“（二）本次交易尚需履行的程序”。本次交易能否取得上述批准或核准并最终成功实施、及获得相关批准或核准的时间面临不确定性，存在无法通过审批而导致交易失败的风险。

#### （三）标的资产估值风险

本次交易，评估机构中京民信对标的资产采用了资产基础法、收益法进行评估，并最终选用资产基础法结果作为最终评估结论。以 2022 年 12 月 31 日作为评估基准日，标的公司股东全部权益的评估值为 55,532.75 万元，与账面净资产 54,449.20 万元相比，对应评估增值率为 1.99%。

虽然评估机构在执业过程中勤勉、尽责，实施了必要的评估程序，遵循了独立性、客观性、科学性、公正性等原则，但仍可能出现未来实际情况与评估假设不一致的情形，特别是宏观经济、监管政策等发生不可预知的变化，或标的公司未来盈利达不到评估时的预期，均有可能导致标的资产的估值与实际情况不符。

提请投资者注意本次交易的标的资产估值风险。

#### （四）本次交易完成后摊薄即期回报的风险

根据大信会计师事务所出具的上市公司审计报告和审阅报告，本次交易完成后上市公司 2022 年度和 2023 年 1-4 月基本每股收益有所提升，2022 年度和 2023 年 1-4 月不存在即期回报被摊薄的情形，本次交易有利于增强上市公司的盈利能力。但标的公司永盛石化油品业务的盈利情况受油价波动影响较大，存在一定的不确定性，不排除上市公司未来即期回报因本次交易存在被摊薄的风险，特此提醒投资者关注本次交易摊薄即期回报的风险。

#### （五）往来款项无法按期清理的风险

本次交易前，永盛石化作为上市公司的控股子公司，由于内部资金往来等原因，存在一定规模的应付上市公司资金款项的情形。截至本报告书签署之日，永盛石化对上市公司的应付资金款项为 105,323.67 万元，其中本金：88,834.56 万元、利息 16,489.11 万元。本次交易股权交割的先决条件之一是标的公司永盛石化清偿内部资金往来形成的对上市公司应付资金款项的全部本金及利息，根据《股权转让合同之补充协议》，永盛石化应于 2023 年 9 月底前或本次股权交割日前（孰早）偿还完毕所欠上市公司款项。

虽然交易各方已就上市公司与永盛石化上述往来款项做了合理安排，但是若永盛石化无法完成前述款项的清偿，则本次交易面临无法达成的风险。

## 二、与上市公司相关的风险

### （一）上市公司收入规模大幅下降的风险

本次交易完成后，上市公司将剥离主要油品业务，未来将进一步聚焦电力主业。上市公司 2022 年度的营业收入约为 174.35 亿元，标的公司永盛石化 2022 年收入约为 112.55 亿元。本次交易完成后，标的公司的收入将不再纳入上市公司合并报表，将导致上市公司收入规模大幅下降。提请广大投资者注意上市公司营业收入大幅下降带来的风险。

### （二）上市公司业绩大幅波动的风险

2021 年度、2022 年度和 2023 年 1-4 月，上市公司的净利润分别为 9,849.51 万元、-14,966.85 万元和-8,308.70 万元，业绩波动较大，主要受油品贸易波动较大、公允价值变动损益金额较大影响。本次出售完成后，上市公司的业绩受油品业务影响将减小，但交易后仍持有永盛石化 49%股权，油品业务对上市公司利润仍将有一定影响。截至本报告书签署日，上市公司仍然持有金额较大的金融资产，上市公司业绩仍然可能因其公允价值变动而大幅波动。提请投资者注意相关风险。

### 三、与标的公司相关的风险

#### 标的公司进项税抵扣存在一定不确定性的风险

永盛石化因供应商东营希隆石油化工有限公司（以下简称“东营希隆”）的上游公司被核查，导致其于 2021 年向东营希隆取得的 10,814.16 万元进项税额抵扣出现异常，广西钦州港税务局要求永盛石化在 2022 年度税款所属期内进一步核查该批次发票详细情况，并要求暂不作抵扣处理。2022 年 6 月，东营公安分局经济犯罪侦查大队出具相关说明，已核实相关发票所属交易无资金回流且有实货交易，永盛石化也已提交业务合同、出库计量单、船运舱单、入库计量单、结算单、银行转款回单等有关业务证明材料向税务机关申请继续抵扣处理。截至本报告书签署之日，广西钦州港税务局对该事项的核查仍在办理过程中。

虽然上述有关机构已核实该等发票所属交易无资金回流且有实货交易，但该事项能否/何时取得广西钦州港税务局的最终核查结果仍存在一定不确定性，若未来上述进项税额无法抵扣，则永盛石化将可能面临一定经济损失。

### 四、其他风险

#### （一）交易完成后形成一定程度的业务重叠的风险

本次交易完成后，标的公司将成为广投石化控制的企业，上市公司的控股子公司恒润石化及恒润筑邦可能与标的公司在油品、化工品贸易业务等方面存在一定的业务重叠。

本次交易完成后上市公司存量油品业务规模较小且将逐步出清，各方已采取适当措施确保逐步消除业务重叠事项的影响，上市公司与标的公司油品业务重叠

事项不会对上市公司造成重大不利影响。

### （二）交易完成后存在新增关联交易的风险

本次交易完成后，标的公司将成为广投石化控制的企业，成为上市公司的关联方。考虑到永盛石化与恒润筑邦仍有存量油品、化工品贸易业务及债权债务关系，本次交易完成后，由原合并报表范围内交易转变为关联交易；同时，上市公司为永盛石化提供的尚处在有效期的担保余额约 0.93 亿元，本次交易完成后亦转变为关联担保。针对前述关联担保，广投石化已于 2023 年 8 月 3 日签订反担保协议，由广投石化就上市公司向永盛石化提供的上述担保提供等额反担保，反担保形式为连带责任保证。因此本次交易后上市公司存在新增关联交易的风险。

### （三）股价波动风险

股票市场价格具有不确定性，其波动不仅取决于企业的经营业绩，还受到宏观经济周期、利率、资金供求关系等因素的影响，同时也会因国际、国内政治经济形势及投资者心理预期等因素的变化而产生波动。因此，股票交易是一种风险较大的投资活动，投资者对此应有充分准备。本次交易从首次披露至实施完成需要一定的时间，在此期间股票市场价格可能出现波动，提请投资者注意相关风险。

### （四）不可抗力风险

上市公司不排除因政治、经济、自然灾害等其他不可控因素带来不利影响的可能性，提请投资者注意相关风险。

## 第一章 本次交易方案

### 一、本次交易的背景与目的

#### （一）本次交易的背景

##### 1、国际地缘政治冲突导致原油价格波动频繁

我国现行的成品油定价机制决定了国内成品油市场会随着国际原油价格的变化而波动。近年来，由于国际地缘政治冲突频发，导致原油及成品油价格波动频繁，对从事成品油批发、零售的企业在油品采购、经营管理等方面带来了较大挑战，特别是乌克兰危机发酵导致国际石油价格飙升，油品业务面临较大的经营压力。

##### 2、油品业务资金需求量大

成品油批发、零售行业属于资金密集型行业，企业的发展壮大需要强大的资金支持，如加油站新建、油库扩容、油罐车购置、信息化系统升级、加油站终端扩张等需要投入大量资金。近年来上市公司大力发展电力业务，上市公司未来可以投入发展油品业务的资金有限。

#### （二）本次交易的目的

##### 1、通过资产出售优化公司主营业务结构，实现公司长远战略布局

近年来，上市公司以打造具有重要区域影响力的“零碳”能源上市企业为目标，紧紧围绕“聚焦电力主业”战略任务，立足新发展阶段紧紧围绕电力主业做优做强。

本次交易后，上市公司将剥离主要油品业务，是上市公司实施“聚焦电力主业”战略的重要举措，未来上市公司将投入更多的资源和精力发展电力产业。

##### 2、规避风险，提升上市公司的持续经营能力

本次交易完成后，上市公司剥离主要石化板块业务，一方面可以降低油品价格变动对上市公司经营业绩的风险，另一方面未来上市公司可进一步聚焦主责、突出电力主业，长期看有利于提高公司资产质量，改善财务状况，增强持续盈利

能力和抗风险能力，有利于保护上市公司及广大投资者的利益。

## 二、本次交易的具体方案

### （一）本次交易方案概要

上市公司拟通过非公开协议转让的方式向广投产服集团出售持有的控股子公司永盛石化 2% 股权，广投产服集团拟以支付现金的方式进行购买。

### （二）本次交易主要内容

#### 1、交易主体

本次交易对方为广投产服集团，广投产服集团为广投集团所属企业。

#### 2、标的资产

本次交易的标的资产为永盛石化 2% 股权。

#### 3、交易方式

本次交易的交易方式为非公开协议转让。

#### 4、标的资产的作价情况

根据资产评估机构出具的并经广投集团备案的资产评估报告，以 2022 年 12 月 31 日为评估基准日，标的公司全部股东权益评估值为 55,532.75 万元，对应上市公司所持标的公司 2% 股权评估值约为 1,110.66 万元。本次交易对价以上述经广投集团备案的评估结果为依据，经交易双方协商确定为 1,110.66 万元。

#### 5、支付方式

本次股权转让价款由广投产服集团以现金方式支付。

#### 6、过渡期安排

根据《股权转让合同》，本次交易的过渡期间（自评估基准日至交割日的期间）损益由交易双方依据其在本次股权转让后持有的永盛石化股权比例共同享有和承担。



## 7、本次交易的其他安排

根据上市公司与广投产服集团签订的附条件生效的《股权转让合同》，本次交易股权交割的先决条件之一是标的公司永盛石化清偿内部资金往来形成的对上市公司应付资金款项的全部本金及利息。

## 8、本次交易相关决议的有效期

本次交易的相关决议自股东大会审议通过之日起 12 个月内有效。

## 三、本次交易构成关联交易

本次交易的交易对方为广投产服集团。广投产服集团为广投集团所控制的企业。上市公司、广投产服集团均受广投集团控制。根据《上市规则》，广投产服集团为上市公司的关联法人，本次交易构成关联交易。

上市公司召开董事会审议本次交易相关议案时，关联董事均已回避表决。上市公司未来召开股东大会审议本次交易相关议案时，关联股东将回避表决。

## 四、本次交易构成重大资产重组

根据上市公司与交易对方签订的《股权转让合同》及上市公司、标的公司相关年度经审计的财务数据，对本次交易是否构成重大资产重组的指标计算情况如下：

单位：万元

项目	资产总额	资产净额	营业收入
标的资产指标	505,600.94	54,516.58	1,125,512.70
上市公司指标（2021 年）	2,178,858.78	313,892.04	1,713,788.80
财务指标占比	23.20%	17.37%	65.67%
上市公司指标（2022 年）	2,148,346.93	310,281.64	1,743,482.80
财务指标占比	23.53%	17.57%	64.56%

注：1、根据《重组管理办法》，出售股权导致上市公司丧失被投资企业控股股权的，其资产总额、营业收入以及资产净额分别以被投资企业的资产总额、营业收入以及净资产额为准。

2、公司于 2021 年 11 月 15 日召开第八届董事会第十一次会议审议通过《关于将持有的全资子公司广西永盛 49%股权转让给广投石化暨关联交易的议案》，该事项于 2021 年 12 月 2 日召开的 2021 年第三次临时股东大会决议通过，并于 2022 年 9 月 29 日办理完成工商登记。

2022年10月18日，公司第二十五次党委会前置研究、第二十一次总裁办公会审议同意永盛石化采取非公开协议转让方式将持有的永盛仓储的100%股权转让给正润集团，该股权转让工作已于2022年12月26日完成工商登记。因前述资产与本次转让的永盛石化属于同一资产，因此应纳入本次交易的累计计算范围。根据《重组管理办法》第十四条相关适用意见：

“在上市公司股东大会作出购买或者出售资产的决议后12个月内，股东大会再次或者多次作出购买、出售同一或者相关资产的决议的，应当适用《重组管理办法》第十四条第一款第（四）项的规定。在计算相应指标时，应当以第一次交易时最近一个会计年度上市公司经审计的合并财务会计报告期末资产总额、期末净资产额、当期营业收入作为分母。”经测算，以上市公司2021年度经审计的财务数据为分母计算，构成重大资产重组。

3、公司已根据财政部于2022年11月30日颁布的《企业会计准则解释第16号》对2022年度相关财务数据进行了追溯调整。经测算，以上市公司2022年度经审计的财务数据为分母计算，亦构成重大资产重组。

基于上述测算，本次交易构成《重组管理办法》规定的上市公司重大资产重组。

## 五、本次交易不构成重组上市

本次交易为上市公司重大资产出售，不涉及发行股份，不涉及上市公司股权的变动，不会导致上市公司控股股东、实际控制人发生变更，因此本次交易不构成重组上市。

## 六、本次交易对上市公司的影响

### （一）本次交易对公司业务的影响

上市公司的业务包括电力业务和油品业务。

电力业务方面，公司作为地方电力企业，集“厂网合一”、发供电一体化、网架覆盖面完整等特性于一身，主要从事发电、供电、配售电等电力业务，供电区域主要包括所在地级市行政区域，辐射周边其他市县及周边省份邻近地区。

公司油品业务采用“以销定产、适度库存”的经营模式，逐步布局加油加气站点网络进行终端销售，在全国范围内开展成品油及化工产品生产、仓储、批发经营、零售运营等业务，形成集生产加工、石化仓储、成品油销售、贸易、供应链为一体的成品油产业链。

通过本次重组出售上市公司控股子公司永盛石化2%的股权，公司将剥离主要石化板块业务，聚焦主责突出电力主业，增强核心竞争力；同时通过本次重大

资产出售，公司能够收回部分现金，有利于减轻公司的经营压力，改善公司的业务结构和经营状况。

## （二）本次重组对上市公司股权结构的影响

本次交易不涉及发行股份，对上市公司的总股本和股权结构无影响。

## （三）本次交易对上市公司财务指标的影响

根据上市公司 2022 年审计报告（大信审字[2023]第 5-00001 号）、未经审计的 2023 年 1-4 月合并财务报表以及大信会计师事务所就本次交易备考财务报表出具的《审阅报告》（大信阅字[2023]第 5-00005 号），本次交易前后上市公司主要财务数据对比具体如下表：

单位：万元

项目	2023 年 4 月 30 日/2023 年 1-4 月		2022 年 12 月 31 日/2022 年度	
	交易前	交易后	交易前	交易后
总资产	2,070,537.42	1,922,490.48	2,148,346.93	1,928,981.75
总负债	1,627,214.82	1,501,981.17	1,696,648.79	1,502,845.70
所有者权益	443,322.60	420,509.31	451,698.15	426,136.05
归属于母公司所有者权益	303,047.62	305,206.01	310,281.64	311,435.99
营业收入	739,082.54	255,539.92	1,743,482.80	713,118.61
营业利润	-4,940.57	-4,679.59	-21,567.80	-16,259.12
利润总额	-4,599.52	-4,338.54	-20,191.18	-15,436.98
净利润	-8,308.70	-5,861.49	-14,966.85	-11,416.59
其中：归属于母公司所有者的净利润	-7,293.06	-6,811.14	-22,225.81	-20,316.97
基本每股收益（元/股）	-0.0498	-0.0465	-0.1516	-0.1386
稀释每股收益（元/股）	-0.0498	-0.0465	-0.1516	-0.1386

注：每股收益指标为归属于母公司口径。

本次交易完成后，标的公司不再纳入上市公司合并报表范围，上市公司营业收入减少，2022 年及 2023 年 1-4 月公司营业收入分别由 1,743,482.80 万元、739,082.54 万元下降至 713,118.61 万元、255,539.92 万元，降幅分别为 59.10%、

65.42%；永盛石化自 2022 年以来受成品油市场价格波动影响，主营业务利差减小，毛利率下降，2022 年和 2023 年 1-4 月均存在一定程度经营亏损，本次交易完成后上市公司亏损程度将呈现一定幅度改善，上市公司净利润由-14,966.85 万元、-8,308.70 万元提升至-11,416.59 万元、-5,861.49 万元。

## 七、本次交易的决策与审批程序

### （一）本次交易已履行的程序

1、本次交易预案相关议案已经上市公司第八届董事会第三十次会议审议通过；

2、交易对方广投产服集团已经履行其内部所必需的决策程序；

3、标的公司永盛石化已经履行其内部所必需的决策程序，永盛石化其他股东广投石化已就本次股权转让事宜放弃优先购买权；

4、本次交易标的公司的资产评估报告已经广投集团备案，本次交易方案已获得广投集团的批准；

5、本次交易正式方案及相关议案已经上市公司第八届董事会第三十二次会议审议通过。

### （二）本次交易尚需履行的程序

1、本次交易正式方案及相关议案需广西能源股东大会审议通过；

2、相关法律法规所要求的其他可能涉及的审批/备案程序。

本次交易能否取得上述批准、核准或同意，以及取得相关批准、核准或同意的时间均存在不确定性。提请广大投资者注意投资风险。

## 八、本次交易相关方作出的重要承诺

本次交易中，相关方作出的重要承诺具体如下：

### （一）上市公司及/或董事、监事、高级管理人员的相关承诺

承诺事项	主要内容
关于本次交易提供资料和信息披露真实性、准确性、完整性的承诺	<p>上市公司及公司全体董事、监事、高级管理人员现承诺如下：</p> <p>“1、本公司/本人为本次交易保证所提供信息和文件的真实性、准确性和完整性，保证不存在虚假记载、误导性陈述或者重大遗漏；</p> <p>2、本公司/本人为本次交易向提供专业服务的中介机构提供的有关本次交易的相关信息和文件（包括但不限于原始书面材料、副本材料或口头证言等）以及为本次交易所出具的说明及确认均为真实、准确、完整的原始书面材料、副本资料或口头证言，副本资料或复印件与其原始资料或原件一致，且该等文件资料的签字与印章都是真实的，该等文件的签署人已经合法授权并有效签署该等文件，不存在虚假记载、误导性陈述和重大遗漏；</p> <p>3、本公司/本人保证为本次交易所出具的信息披露和申请文件所有信息真实、准确和完整，不存在虚假记载、误导性陈述和重大遗漏；</p> <p>4、如本次交易提供或披露的信息涉嫌虚假记载、误导性陈述或者重大遗漏，被司法机关立案侦查或者被中国证监会立案调查的，在形成调查结论之前，相关董事、监事、高级管理人员承诺不转让在上市公司拥有权益的股份（如有），并于收到立案稽查通知的两个交易日内将暂停转让的书面申请和股票账户提交上市公司董事会，由董事会代其向上海证券交易所（下称“上交所”）和登记结算公司申请锁定；未在两个交易日内提交锁定申请的，授权董事会核实后直接向上交所和登记结算公司报送相关董事、监事、高级管理人员的账户信息并申请锁定；董事会未向上交所和登记结算公司报送相关董事、监事、高级管理人员的账户信息的，授权上交所和登记结算公司直接锁定相关股份。如调查结论发现存在违法违规情节，相关董事、监事、高级管理人员承诺锁定股份可用于相关投资者赔偿安排；</p> <p>5、本公司/本人对所提供的信息、文件、资料、说明及确认的真实性、准确性和完整性承担个别和连带的法律责任；如违反上述承诺，给上市公司、投资者造成损失的，本公司/本人将依法承担赔偿责任。”</p>
关于合法合规情况的承诺	<p>上市公司及公司全体董事、监事、高级管理人员现承诺如下：</p> <p>“1、截至本承诺出具日，本公司及现任董事、监事、高级管理人员不存在因涉嫌犯罪正在被司法机关立案侦查或者涉嫌违法违规正在被中国证监会立案调查的情形；</p> <p>2、截至本承诺出具日，除报告书已披露的情况外，本公司及现任董事、监事、高级管理人员最近三年内未受到过其他刑事处罚或者与证券市场相关的行政处罚；</p> <p>3、截至本承诺出具日，除报告书已披露的情况外，本公司及现任董事、监事、高级管理人员最近三年内不存在违反诚信的情况，包括但不限于未履行承诺、被中国证券监督管理委员会采取行政监管措施或</p>

承诺事项	主要内容
	<p>受到证券交易所纪律处分的情况等，最近十二个月内不存在受到证券交易所公开谴责或其他重大失信行为；</p> <p>4、截至本承诺出具日，本公司及现任董事、监事、高级管理人员不存在《上市公司监管指引第7号——上市公司重大资产重组相关股票异常交易监管》第十二条所述不得参与任何上市公司重大资产重组情形。”</p>
关于不存在内幕交易行为的承诺	<p>上市公司及公司全体董事、监事、高级管理人员现承诺如下：</p> <p>“1、截至本承诺出具日，本公司（含本公司控制的企业或其他组织）、本公司董事、监事及高级管理人员及本公司的控股股东、实际控制人不存在泄露本次交易内幕信息或利用本次交易内幕信息进行证券交易的情形，不涉及因内幕交易行为被中国证监会立案调查或被司法机关立案侦查，尚未形成结论意见，或最近 36 个月内因内幕交易被中国证监会作出行政处罚或者司法机关依法追究刑事责任的情形；</p> <p>2、截至本承诺出具日，本公司及现任董事、监事、高级管理人员不存在《上市公司监管指引第7号——上市公司重大资产重组相关股票异常交易监管》第十二条所述不得参与任何上市公司重大资产重组情形。”</p>
关于减持计划的承诺	<p>上市公司全体董事、监事、高级管理人员现承诺如下：</p> <p>“1、自本承诺出具之日起至本次交易实施完毕期间，本人不存在股份减持计划；如后续有减持计划的，届时将严格按照有关法律法规及规范性文件的规定执行；</p> <p>2、上述股份包括本人直接或间接持有的上市公司股份以及直接或间接持有的股份在上述期间内因上市公司送股、资本公积转增股本、配股等形成的衍生股份；</p> <p>3、如违反上述承诺，本人减持股份的收益归上市公司所有，并同意按照法律、法规及规范性文件的规定承担相应赔偿责任。”</p>
关于避免同业竞争的承诺	<p>上市公司关于避免同业竞争的承诺如下：</p> <p>“1、公司承诺，在本次交易完成之日起 12 个月内，对濮阳恒润筑邦石油化工有限公司以及濮阳市恒润石油化工有限公司采取包括但不限于调整经营业务内容、股权转让、资产划转、挂牌出售等合法方式，彻底解决同业竞争问题。同时，为避免同业竞争产生的不利影响，公司承诺濮阳恒润筑邦石油化工有限公司以及濮阳市恒润石油化工有限公司于签订承诺函之日起停止新增并逐步停止存量油品、化工品贸易业务，直至公司采取上述措施解决同业竞争问题或是存在的同业竞争状态已经消除。</p>

承诺事项	主要内容
	<p>2、本次交易完成后，公司及公司控股子公司将以从事电力业务为主，停止从事油品、化工品贸易相关业务，以避免与控股股东、实际控制人及其控制的企业之间存在同业竞争。</p> <p>3、本次交易完成后，公司将遵守中国有关法律、法规、规范性法律文件的规定，不以任何方式直接、间接或协助第三方从事与控股股东、实际控制人及其控制的企业主营业务相竞争的任何业务或经营性活动，亦不会直接、间接或协助第三方对与控股股东、实际控制人及其控制的企业主营业务相竞争的任何业务或经营性活动的其他企业进行投资。</p> <p>4、本公司将利用对下属企业的控制权，使该企业按照同样的标准遵守上述承诺。”</p>
关于拟出售资产产权声明与承诺	<p>上市公司关于拟出售资产产权声明与承诺如下：</p> <p>“1、截至本承诺函出具之日，本公司已经依法和依照章程的规定履行了对广西永盛石油化工有限公司（以下称“标的公司”）的出资义务，不存在任何虚假出资、延期出资、抽逃出资等违反其作为股东所应当承担的义务及责任的行为，不存在可能影响标的公司合法存续的情况；</p> <p>2、本公司持有的标的公司股权权属清晰、完整，不存在任何抵押、质押或其他权利受限制的情况，不存在被法院或其他有权机关冻结、查封、拍卖之情形，不存在信托、委托持股或者类似安排，不存在禁止或限制转让的承诺或安排；</p> <p>3、标的公司为依法设立并有效存续的法人，不存在任何导致或可能导致其解散、清算或破产的情形；</p> <p>4、如违反上述承诺，本公司愿就前述承诺承担相关法律责任。”</p>
关于与本次交易的各中介机构不存在关联关系的承诺	<p>上市公司及公司全体董事、监事、高级管理人员现承诺如下：</p> <p>“截至本承诺函出具之日，本公司与本次交易的各中介机构（独立财务顾问、评估机构、审计机构、法律顾问）及其负责人、经办人员不存在关联关系，亦不存在现实的及预期的利益或冲突，相关中介机构具有独立性。”</p>
关于公司填补回报措施能够得到切实履行的承诺函	<p>上市公司全体董事、高级管理人员现承诺如下：</p> <p>“1、不无偿或以不公平条件向其他单位或者个人输送利益，也不采用其他方式损害公司利益。</p> <p>2、承诺并自觉接受公司对本人的职务消费行为进行约束。</p> <p>3、承诺不动用公司资产从事与其履行职责无关的投资、消费活动。</p> <p>4、承诺由董事会或薪酬委员会制定的薪酬制度与公司填补回报措施</p>

承诺事项	主要内容
	<p>的执行情况相挂钩。</p> <p>5、若公司未来拟公布股权激励措施，承诺拟公布的公司股权激励的行权条件与公司填补回报措施的执行情况相挂钩。</p> <p>6、承诺忠实、勤勉地履行职责，维护公司和全体股东的合法权益。</p> <p>7、本人若违反上述承诺或拒不履行上述承诺给上市公司或者其股东造成损失的，将依法承担补偿责任。</p> <p>8、自本承诺函出具日至上市公司本次交易完成前，若中国证券监督管理委员会（以下简称“中国证监会”）或上海证券交易所（以下简称“上交所”）作出关于填补回报措施及其承诺的其他新的监管规定的，且上述承诺不能满足中国证监会或上交所规定时，本人届时将按照中国证监会或上交所的最新规定出具补充承诺。”</p>

## （二）上市公司控股股东及其一致行动人的相关承诺

承诺事项	主要内容
<p>关于本次交易提供资料和信息披露真实性、准确性、完整性的承诺</p>	<p>正润集团、广西能源集团、广投集团现承诺如下：</p> <p>“1、本公司为本次交易保证所提供信息和文件的真实性、准确性和完整性，保证不存在虚假记载、误导性陈述或者重大遗漏；</p> <p>2、本公司为本次交易向提供专业服务的中介机构提供的有关本次交易的相关信息和文件（包括但不限于原始书面材料、副本材料或口头证言等）以及为本次交易所出具的说明及确认均为真实、准确、完整的原始书面材料、副本资料或口头证言，副本资料或复印件与其原始资料或原件一致，且该等文件资料的签字与印章都是真实的，该等文件的签署人已经合法授权并有效签署该等文件，不存在虚假记载、误导性陈述和重大遗漏；</p> <p>3、如本次交易提供或披露的信息涉嫌虚假记载、误导性陈述或者重大遗漏，被司法机关立案侦查或者被中国证监会立案调查的，在形成调查结论之前，本公司承诺不转让在上市公司拥有权益的股份（如有），并于收到立案稽查通知的两个交易日内将暂停转让的书面申请和股票账户提交上市公司董事会，由董事会代其向上海证券交易所（下称“上交所”）和登记结算公司申请锁定；未在两个交易日内提交锁定申请的，授权董事会核实后直接向上交所和登记结算公司报送本公司的账户信息并申请锁定；董事会未向上交所和登记结算公司报送本公司的账户信息的，授权上交所和登记结算公司直接锁定相关股份。如调查结论发现存在违法违规情节，本公司承诺锁定股份可用于相关投资者赔偿安排；</p>



承诺事项	主要内容
关于合法合规情况的承诺	<p>4、本公司对所提供的信息、文件、资料、说明及确认的真实性、准确性和完整性承担个别和连带的法律责任；如违反上述承诺，给上市公司、投资者造成损失的，本公司将依法承担赔偿责任。”</p> <p>正润集团、广西能源集团、广投集团现承诺如下：</p> <p>“1、截至本承诺出具日，本公司及本公司现任主要管理人员不存在因涉嫌犯罪正在被司法机关立案侦查或者涉嫌违法违规正在被中国证监会立案调查的情形；</p> <p>2、截至本承诺出具日，本公司及本公司现任主要管理人员最近五年内未受到过刑事处罚或者与证券市场相关的行政处罚；</p> <p>3、截至本承诺出具日，本公司及本公司现任主要管理人员最近五年内不存在违反诚信的情况，包括但不限于未按期偿还大额债务、未履行承诺、被中国证券监督管理委员会采取行政监管措施或受到证券交易所纪律处分的情况等，最近十二个月内不存在受到证券交易所公开谴责或其他重大失信行为；</p> <p>4、截至本承诺出具日，本公司及本公司现任董事、监事、高级管理人员不存在《上市公司监管指引第7号——上市公司重大资产重组相关股票异常交易监管》第十二条所述不得参与任何上市公司重大资产重组情形。”</p>
关于避免同业竞争的承诺	<p>正润集团、广西能源集团、广投集团现承诺如下：</p> <p>“1、本次交易前，本公司及本公司直接或间接控制的企业（以下简称“下属企业”，上市公司及其控制的企业除外）与上市公司主营业务不存在相竞争的业务。</p> <p>2、本次交易完成后，广西永盛石油化工有限公司与濮阳恒润筑邦石油化工有限公司以及濮阳市恒润石油化工有限公司在油品贸易领域存在业务重叠，为避免潜在同业竞争，上市公司、濮阳恒润筑邦石油化工有限公司以及濮阳市恒润石油化工有限公司均已出具承诺，在本次交易完成之日起12个月内，由上市公司对濮阳恒润筑邦石油化工有限公司以及濮阳市恒润石油化工有限公司采取包括但不限于调整经营业务内容、股权转让、资产划转、挂牌出售等合法方式，彻底解决同业竞争问题。同时，为避免同业竞争产生的不利影响，上市公司、濮阳恒润筑邦石油化工有限公司以及濮阳市恒润石油化工有限公司均已出具承诺，濮阳恒润筑邦石油化工有限公司以及濮阳市恒润石油化工有限公司于签订承诺函之日起停止新增并逐步停止存量油品、化工品贸易业务，直至上市公司采取上述措施解决同业竞争问题或是存在的同业竞争状态已经消除。</p> <p>3、除上述情形外，本次交易完成后，本公司及下属企业所从事的业务与上市公司及其控股企业的主营业务不存在相竞争的业务。本次交易</p>

承诺事项	主要内容
	<p>完成后，本公司将遵守中国有关法律、法规、规范性法律文件的规定，不以任何方式直接、间接或协助第三方从事与上市公司主营业务相竞争的任何业务或经营性活动，亦不会直接、间接或协助第三方对与上市公司主营业务相竞争的任何业务或经营性活动的其他企业进行投资。</p> <p>4、本次交易完成后，本公司或下属企业如从任何第三方获得的任何商业机会与上市公司及其控制的企业经营的业务构成或可能构成竞争，本公司将立即通知上市公司，并承诺将该等商业机会优先让渡予上市公司，以避免与上市公司及其下属企业形成同业竞争或潜在同业竞争，确保上市公司及其股东利益不受损害。</p> <p>5、本公司将利用对下属企业的控制权，使该企业按照同样的标准遵守上述承诺。</p> <p>6、若本公司违反上述承诺给上市公司造成损失的，本公司将赔偿上市公司由此遭受的损失。</p> <p>7、本承诺函在上市公司合法有效存续且在本公司对上市公司拥有控制权期间持续有效。”</p>
关于减少和规范关联交易的承诺	<p>正润集团、广西能源集团、广投集团现承诺如下：</p> <p>“1、本公司作为上市公司的控股股东，将充分尊重上市公司的独立法人地位，保障上市公司独立经营、自主决策。</p> <p>2、本次交易完成后，本公司及本公司控制的其他企业将尽可能减少与上市公司及其子公司之间的关联交易。</p> <p>3、本次交易完成后，若发生无法避免或有合理理由存在的关联交易，本公司及本公司控制的其他企业将与上市公司或其子公司依法规范地签订协议，按照遵循市场原则以公允、合理的市场价格进行交易，并按照有关法律法规及上市公司章程、关联交易管理制度的规定履行关联交易审批程序，及时进行信息披露，保证不通过关联交易损害上市公司或上市公司其他股东的合法权益。</p> <p>4、本公司保证本公司及本公司控制的其他企业不得以任何方式非法转移或违规占用上市公司或其子公司的资金、资产，亦不要求上市公司或其子公司为本公司或本公司控制的其他企业进行违规担保。</p> <p>5、本公司将严格遵守上述承诺，如因本公司或本公司控制的其他企业违反上述承诺而导致上市公司的权益受到损害的，本公司将依法承担相应的赔偿责任。”</p>
关于股份减持计划的承诺	<p>正润集团、广西能源集团、广投集团现承诺如下：</p>

承诺事项	主要内容
	<p>“1、自本承诺出具之日至本次交易实施完毕期间，本公司不存在股份减持计划；如后续有减持计划的，届时将严格按照有关法律法规及规范性文件的规定执行；</p> <p>2、上述股份包括本公司直接或间接持有的上市公司股份以及直接或间接持有的股份在上述期间内因上市公司送股、资本公积转增股本、配股等形成的衍生股份；</p> <p>3、如违反上述承诺，本公司减持股份的收益归上市公司所有，并同意按照法律、法规及规范性文件的规定承担相应赔偿责任。”</p>
关于保持上市公司独立性的承诺	<p>正润集团、广西能源集团、广投集团现承诺如下：</p> <p>“1、本公司保证，在本次交易完成后，本公司（含本公司控制的其他企业）将严格遵守中国证监会、上海证券交易所及《公司章程》等相关规定，与上市公司继续保持在人员、资产、财务、机构及业务方面的独立；</p> <p>2、本次交易完成后，本公司及本公司控制的其他企业将继续遵守《上市公司监管指引第8号——上市公司资金往来、对外担保的监管要求》的规定，规范上市公司及其子公司的对外担保行为，不违规占用上市公司及其子公司的资金；</p> <p>3、本公司保证不利用公司控股股东地位损害上市公司及其中小股东的利益，在遇有与本公司自身利益相关的事项时，将采取必要的回避措施；</p> <p>4、本公司承诺，如违反上述承诺，因此给上市公司造成损失的，本公司将及时、足额赔偿上市公司因此遭受的全部损失。”</p>
关于不存在内幕交易行为的承诺	<p>正润集团、广西能源集团、广投集团现承诺如下：</p> <p>“1、截至本承诺出具日，本公司（含本公司控制的企业或其他组织）、本公司董事、监事及高级管理人员不存在泄露本次交易内幕信息或利用本次交易内幕信息进行证券交易的情形，不涉及因内幕交易行为被中国证监会立案调查或被司法机关立案侦查，尚未形成结论意见，或最近36个月内因内幕交易被中国证监会作出行政处罚或者司法机关依法追究刑事责任的情形；</p> <p>2、截至本承诺出具日，本公司及现任董事、监事、高级管理人员不存在《上市公司监管指引第7号——上市公司重大资产重组相关股票异常交易监管》第十二条所述不得参与任何上市公司重大资产重组情形。”</p>
关于与本次交易的各中介机构不存在关联关系的承诺	<p>正润集团、广西能源集团、广投集团现承诺如下：</p> <p>“截至本承诺函出具之日，本公司与本次交易的各中介机构（独立财务顾问、评估机构、审计机构、法律顾问）及其负责人、经办人员不</p>

承诺事项	主要内容
	存在关联关系，亦不存在现实的及预期的利益或冲突，相关中介机构具有独立性。”
关于上市公司填补回报措施能够得到切实履行的承诺函	<p>正润集团、广西能源集团、广投集团现承诺如下：</p> <p>“1、不越权干预上市公司经营管理活动，不侵占上市公司利益；</p> <p>2、本公司在股东大会投票赞成广西能源薪酬制度与填补回报措施的执行情况相挂钩的相关议案。本公司若违反上述承诺或拒不履行上述承诺给上市公司或者其股东造成损失的，将依法承担补偿责任；</p> <p>3、自本承诺函出具日至上市公司本次交易完成前，若中国证券监督管理委员会（以下简称“中国证监会”）或上海证券交易所（以下简称“上交所”）作出关于填补回报措施及其承诺的其他新的监管规定的，且上述承诺不能满足中国证监会或上交所规定时，本公司届时将按照中国证监会或上交所的最新规定出具补充承诺。”</p>

### （三）交易对方的相关承诺

承诺事项	主要内容
关于本次交易提供资料和信息披露真实性、准确性、完整性的承诺	<p>广投产服集团现承诺如下：</p> <p>“1、本公司承诺及时向上市公司提供本次交易相关信息，并保证为本次交易所提供信息和文件的真实性、准确性和完整性，保证不存在虚假记载、误导性陈述或者重大遗漏；</p> <p>2、本公司为本次交易向提供专业服务的中介机构提供的有关本次交易的相关信息和文件（包括但不限于原始书面材料、副本材料或口头证言等）以及为本次交易所出具的说明及确认均为真实、准确、完整的原始书面材料、副本资料或口头证言，副本资料或复印件与其原始资料或原件一致，且该等文件资料的签字与印章都是真实的，该等文件的签署人已经合法授权并有效签署该等文件，不存在虚假记载、误导性陈述和重大遗漏；</p> <p>3、本公司对所提供的信息、文件、资料、说明及确认的真实性、准确性和完整性承担个别和连带的法律责任；如违反上述承诺，给上市公司、投资者造成损失的，本公司将依法承担赔偿责任。”</p>
关于合法合规情况的承诺	<p>广投产服集团现承诺如下：</p> <p>“1、截至本承诺出具日，本公司及本公司现任主要管理人员不存在因涉嫌犯罪正在被司法机关立案侦查或者涉嫌违法违规正在被中国证监会立案调查的情形；</p> <p>2、截至本承诺出具日，本公司及本公司现任主要管理人员最近五年内未受到过刑事处罚或者与证券市场相关的行政处罚；</p>

承诺事项	主要内容
	<p>3、截至本承诺出具日，本公司及本公司现任主要管理人员最近五年内不存在违反诚信的情况，包括但不限于未按期偿还大额债务、未履行承诺、被中国证券监督管理委员会采取行政监管措施或受到证券交易所纪律处分的情况等，最近十二个月内不存在受到证券交易所公开谴责或其他重大失信行为；</p> <p>4、截至本承诺出具日，本公司及本公司现任董事、监事、高级管理人员不存在《上市公司监管指引第7号——上市公司重大资产重组相关股票异常交易监管》第十二条所述不得参与任何上市公司重大资产重组情形。”</p>
关于本次交易资金来源的承诺	<p>广投产服集团现承诺如下：</p> <p>“1、本次交易资金来源于本公司自有资金或通过合法方式筹集的资金，资金来源合法合规；</p> <p>2、如违反上述承诺，本公司将承担相应的法律责任。”</p>
关于不存在内幕交易行为的承诺	<p>广投产服集团现承诺如下：</p> <p>“1、截至本承诺出具日，本公司（含本公司控制的企业或其他组织）、本公司董事、监事及高级管理人员及本公司的控股股东、实际控制人不存在泄露本次交易内幕信息或利用本次交易内幕信息进行证券交易的情形，不涉及因内幕交易行为被中国证监会立案调查或被司法机关立案侦查，尚未形成结论意见，或最近36个月内因内幕交易被中国证监会作出行政处罚或者司法机关依法追究刑事责任的情形；</p> <p>2、截至本承诺出具日，本公司及本公司现任董事、监事、高级管理人员不存在《上市公司监管指引第7号——上市公司重大资产重组相关股票异常交易监管》第十二条所述不得参与任何上市公司重大资产重组情形。”</p>

#### （四）标的公司的相关承诺

承诺事项	主要内容
关于本次交易提供资料和信息披露真实性、准确性、完整性的承诺	<p>永盛石化现承诺如下：</p> <p>“1、本公司为本次交易保证所提供信息和文件的真实性、准确性和完整性，保证不存在虚假记载、误导性陈述或者重大遗漏；</p> <p>2、本公司为本次交易向提供专业服务的中介机构提供的有关本次交易的相关信息和文件（包括但不限于原始书面材料、副本材料或口头证言等）以及为本次交易所出具的说明及确认均为真实、准确、完整的原始书面材料、副本资料或口头证言，副本资料或复印件与其原始资料或原件一致，且该等文件资料的签字与印章都是真实的，该等文</p>

承诺事项	主要内容
	<p>件的签署人已经合法授权并有效签署该等文件，不存在虚假记载、误导性陈述和重大遗漏；</p> <p>3、本公司对所提供的信息、文件、资料、说明及确认的真实性、准确性和完整性承担个别和连带的法律责任；如违反上述承诺，给上市公司、投资者造成损失的，本公司将依法承担赔偿责任。”</p>
关于合法合规情况的承诺	<p>永盛石化现承诺如下：</p> <p>“1、截至本承诺出具日，本公司不存在因涉嫌犯罪正在被司法机关立案侦查或者涉嫌违法违规正在被中国证监会立案调查的情形；</p> <p>2、截至本承诺出具日，本公司最近三年内未受到过刑事处罚或者与证券市场相关的行政处罚。除报告书已披露的情况外，本公司及本公司现任董事、监事、高级管理人员最近十二个月不存在受到证券交易所公开谴责或其他重大失信行为；</p> <p>3、截至本承诺出具日，本公司及本公司现任董事、监事、高级管理人员不存在《上市公司监管指引第7号——上市公司重大资产重组相关股票异常交易监管》第十二条所述不得参与任何上市公司重大资产重组情形。”</p>
关于不存在内幕交易行为的承诺	<p>永盛石化现承诺如下：</p> <p>“1、截至本承诺出具日，本公司（含本公司控制的企业或其他组织）、本公司董事、监事及高级管理人员及本公司的控股股东、实际控制人不存在泄露本次交易内幕信息或利用本次交易内幕信息进行证券交易的情形，不涉及因内幕交易行为被中国证监会立案调查或被司法机关立案侦查，尚未形成结论意见，或最近36个月内因内幕交易被中国证监会作出行政处罚或者司法机关依法追究刑事责任的情形；</p> <p>2、截至本承诺出具日，本公司及本公司现任董事、监事、高级管理人员不存在《上市公司监管指引第7号——上市公司重大资产重组相关股票异常交易监管》第十二条所述不得参与任何上市公司重大资产重组情形。”</p>

#### （五）恒润石化、恒润筑邦的相关承诺

承诺事项	主要内容
关于避免同业竞争的承诺	<p>恒润石化、恒润筑邦现承诺如下：</p> <p>“1、本公司承诺，在本次交易完成之日起12个月内，本公司同意上市公司拟对本公司采取包括但不限于调整经营业务内容、股权转让、资产划转、挂牌出售等合法方式，彻底解决同业竞争问题。同时，为避免同业竞争产生的不利影响，本公司承诺于签订承诺函之日起停止新增并逐步停止存量油品、化工品贸易业务，直至上市公司采取上述措</p>

承诺事项	主要内容
	<p>施解决同业竞争问题或是存在的同业竞争状态已经消除。</p> <p>2、本次交易完成后，本公司将遵守中国有关法律、法规、规范性法律文件的规定，不以任何方式直接、间接或协助第三方从事与上市公司控股股东、实际控制人及其控制的企业主营业务相竞争的任何业务或经营性活动，亦不会直接、间接或协助第三方对与上市公司控股股东、实际控制人及其控制的企业主营业务相竞争的任何业务或经营性活动的其他企业进行投资。”</p>

## 第二章 上市公司基本情况

### 一、基本情况

上市公司名称	广西能源股份有限公司
股票上市地	上海证券交易所
证券代码	600310
证券简称	广西能源
注册地址	广西壮族自治区贺州市八步区松木岭路 122 号
办公地址	广西壮族自治区贺州市八步区松木岭路 122 号
注册资本	146,571.0722 万元
法定代表人	姚若军
成立日期	1998 年 12 月 04 日
上市日期	2001 年 2 月 28 日
统一社会信用代码	91451100711427393C
邮政编码	542899
联系电话	0774-5283977
传真	0774-5285255
经营范围	发电、供电，电力投资开发，交通建设及其基础设施开发。（依法须经批准的项目，经相关部门批准后方可开展经营活动。）

### 二、公司设立及历次股本变动情况

#### （一）上市公司设立情况

1998 年 11 月 18 日，经广西壮族自治区人民政府桂政函[1998]114 号文批准，广西贺州地区电业公司（现正润集团）、广西那板水力发电厂、广西贺州供电股份有限公司、广西昭平县电力公司（现广西昭平县汇能电力有限公司）、钟山县电力公司和富川瑶族自治县电力公司共同发起设立广西桂东电力股份有限公司，桂东电力设立时的总股本为 11,175 万股。

1998 年 12 月 4 日，广西壮族自治区工商行政管理局向桂东电力核发《营业



执照》[注册号：（企）4500001000166]。

## （二）上市公司股本变动情况

### 1、2001年2月，桂东电力首次公开发行股票并上交所上市交易

2001年1月9日，中国证监会发布证监发行字[2001]4号文，核准桂东电力首次公开发行4,500万A股。

2001年1月12日，桂东电力上海证券交易所公开上网发行A股4,500万股，发行价为8.80元/股，共募集资金3.7845亿元（已扣除发行费用）。本次发行完成后，桂东电力总股本变更为15,675万股。

2001年2月28日，经上海证券交易所上证上字[2001]23号《上市通知书》批准，桂东电力4,500万A股股票在上交所上市交易。股票简称为桂东电力，股票代码为600310。

首次公开发行后，桂东电力总股本增至156,750,000股，发行后的股本结构为：

股东名称	股份性质	持股数量（股）	持股比例（%）
<b>非流通股股东</b>	-	<b>111,750,000</b>	<b>71.29</b>
其中：广西贺州地区电业公司	国家股	110,750,000	70.65
广西那板水力发电厂	国有法人股	400,000	0.25
广西贺州供电股份有限公司	国有法人股	150,000	0.10
广西昭平县电力公司	国有法人股	150,000	0.10
广西钟山县电力公司	国有法人股	150,000	0.10
广西富川瑶族自治县电力公司	国有法人股	150,000	0.10
<b>社会公众股</b>	<b>流通股</b>	<b>45,000,000</b>	<b>28.71</b>
<b>合计</b>	-	<b>156,750,000</b>	<b>100.00</b>

### 2、2006年7月，桂东电力实施股权分置改革

2006年7月25日，桂东电力股权分置改革相关股东会议表决通过了《股权分置改革方案》，桂东电力非流通股股东以其持有的14,850,000股股份作为对价，支付给方案实施股权登记日登记在册的流通股股东，以换取所持非流通股股份的上市流通权，流通股股东每持有10股将获得3.3股股份。本次股权分置改革方

案获得广西国资委桂股改办[2006]26号《关于同意广西桂东电力股份有限公司股权分置改革有关问题的批复》和贺州市人民政府贺政函[2006]52号《贺州市人民政府关于广西桂东电力股份有限公司股权分置改革方案的批复》批准。2006年7月31日，桂东电力在《上海证券报》刊登了《广西桂东电力股份有限公司股权分置改革方案实施公告》，由中国证券登记结算有限责任公司上海分公司将该部分股权登记过户。桂东电力股权分置改革方案实施A股股权登记日为2006年8月1日。

2006年8月3日，公司股票复牌，简称：G桂东，对价部分股票上市流通。依据本次股权分置改革方案，上市公司的股份结构发生变化，总股本不变，仍为156,750,000股，其中，有限售条件股份为96,900,000股，无限售条件股份为59,850,000股。本次股权分置改革实施完成后，上市公司的股本结构如下：

股份类型	持股数量（股）	持股比例（%）
有限售条件的流通股份	96,900,000	61.81
其中：国有股（由贺州市电业公司持有）	96,032,886	61.26
法人股	867,114	0.55
无限售条件的流通A股	59,850,000	38.18
<b>股份总数</b>	<b>156,750,000</b>	<b>100.00</b>

2007年8月3日，除贺州市电业公司（原广西贺州地区电业公司）外，其余发起人股东持有的有限售条件的流通股合计867,114股可上市流通。

2009年8月3日，贺州市电业公司持有的96,032,886股有限售条件的流通股解除限售条件，成为无限售条件的流通股。

### 3、2010年5月，桂东电力非公开发行股票

桂东电力非公开发行股票方案经上市公司第四届第十次董事会、2009年第二次临时股东大会审议通过。2010年4月14日，经中国证监会证监许可[2010]447号文核准，桂东电力本次非公开发行不超过40,000,000股股票。

本次非公开发行股票实施完成后，上市公司向常州投资集团有限公司、上海天誉投资有限公司、沈振国、傅见林、中国建设银行-工银瑞信稳健成长股票型证

券投资基金、武汉荣盛投资有限公司、天津凯石益利股权投资基金合伙企业（有限合伙）、西藏自治区投资有限公司等 8 名特定投资者非公开发行 27,200,000 股股票，每股价格 17.01 元。

2010 年 5 月 26 日，上市公司在中国证券登记结算有限责任公司上海分公司办理了本次特定投资者现金认股的股权登记相关事宜。本次非公开发行股票实施完成后，上市公司的股本结构如下：

股份类型	持股数量（股）	持股比例（%）
有限售条件的流通股份	27,200,000	14.79
其中：法人股	19,200,000	10.44
境内自然人持股	8,000,000	4.35
无限售条件的流通 A 股	156,750,000	85.21
<b>股份总数</b>	<b>183,950,000</b>	<b>100.00</b>

2011 年 5 月 30 日，本次非公开发行股票实施形成的有限售条件的流通股及配套资本公积转增部分解除限售条件，成为无限售条件的流通股。

#### 4、2011 年 4 月，桂东电力资本公积金转增股本

2011 年 4 月 15 日，上市公司 2010 年年度股东大会审议通过 2010 年度利润分配方案，本次分配以 2010 年期末总股本 183,950,000 股为基数，向全体股东每 10 股派现金 5.00 元（含税），同时以公司 2010 年期末总股本 183,950,000 股为基数，以资本公积金向全体股东每 10 股转增 5 股。

本次资本公积金转增股本完成后，上市公司总股本变更为 275,925,000 股，增加 91,975,000 股。本次资本公积转增股本实施完成后，上市公司的股本结构如下：

股份类型	持股数量（股）	持股比例（%）
有限售条件的流通股份	40,800,000	14.79
其中：法人股	28,880,000	10.44
境内自然人持股	12,000,000	4.35
无限售条件的流通 A 股	235,125,000	85.21
<b>股份总数</b>	<b>275,925,000</b>	<b>100.00</b>

## 5、2015年8月，桂东电力送股（分红）并资本公积转增股本

2015年8月27日，桂东电力召开2015年第三次临时股东大会，审议通过《公司2015年半年度利润分配报告书》，上市公司于2015年9月完成2015年半年度利润分配方案，向全体股东每10股派送红股10股（含税）并派发现金红利2.4元（含税），共计派送红股275,925,000股，派发现金股利66,222,000元。同时以资本公积金向全体股东每10股转增10股，共计转增275,925,000股。

本次利润分配方案完成后，上市公司总股本由275,925,000股增加至827,775,000股。

## 6、2019年1月，桂东电力实际控制人变更

2018年12月17日，广西国资委出具桂国资复[2018]207号《自治区国资委关于广西正润发展集团有限公司85%国有股权无偿划转有关问题的批复》，同意农投集团将所持有的正润集团85%国有股权无偿划转给广投集团。

2019年1月3日，中国证监会出具证监许可[2019]9号《关于核准豁免广西投资集团有限公司要约收购广西桂东电力股份有限公司股份义务的批复》。上述无偿划转完成后，广投集团直接持有正润集团85%股权，并通过正润集团间接持有桂东电力414,147,990股股份（占桂东电力总股本的50.03%）。桂东电力的实际控制人由贺州市国资委变更为自广西国资委。

## 7、2020年7月，桂东电力向广西广投能源集团有限公司发行股份及支付现金购买资产并募集配套资金

2020年7月16日，桂东电力召开2020年第一次临时股东大会，审议通过《关于公司发行股份及支付现金购买资产并募集配套资金暨关联交易符合有关条件的议案》《关于本次发行股份及支付现金购买资产并募集配套资金暨关联交易方案的议案》《广西桂东电力股份有限公司发行股份及支付现金购买资产并募集配套资金暨关联交易报告书（草案）》《广西桂东电力股份有限公司与广西广投能源集团有限公司签署发行股份及支付现金购买资产协议之补充协议》等议案，桂东电力拟向广西广投能源集团有限公司非公开发行股份并支付现金，购买其持有的桥巩能源公司100%股权，其中桂东电力通过发行股份方式支付74,488.265

万元的交易对价，其余部分以现金方式支付；同时，拟向不超过 35 名符合条件的特定对象非公开发行股份募集配套资金，募集资金总额不超过 74,000.00 万元，不超过桂东电力以发行股份方式购买桥巩能源公司股权交易价格的 100%，且发行股份数量不超过本次交易前桂东电力总股本的 30%，即不超过 248,332,500 股。募集配套资金在扣除中介机构费用和相关税费后，将用于支付本次收购的现金对价。

2020 年 10 月 26 日，公司收到中国证监会核发《关于核准广西桂东电力股份有限公司向广西广投能源集团有限公司发行股份购买资产并募集配套资金的批复》（证监许可[2020]2561 号），中国证监会核准桂东电力向广西广投能源集团有限公司发行 208,650,602 股股份购买相关资产，并非公开发行股份募集配套资金不超过 74,000 万元。

本次发行中，除桂东电力向广西广投能源集团有限公司发行 208,650,602 股股份，股份锁定期 36 个月外，其他 16 名发行对象及锁定期情况如下：

序号	发行对象名称	获配股（股）	锁定期（月）
1	第一创业证券股份有限公司	14,802,500	6
2	陈蓓文	5,250,000	6
3	华泰资产管理有限公司代“华泰资管-兴业银行-华泰资产价值精选资产管理产品”	5,000,000	6
4	国泰君安证券股份有限公司	20,500,000	6
5	华泰证券股份有限公司	15,750,000	6
6	薛小华	5,000,000	6
7	中国银河证券股份有限公司	19,000,000	6
8	国信证券股份有限公司	10,000,000	6
9	贫困地区产业发展基金有限公司	5,000,000	6
10	中央企业乡村产业投资基金股份有限公司	5,000,000	6
11	JPMorganChaseBank,NationalAssociation	16,250,000	6
12	诺德基金管理有限公司	5,625,000	6
13	上海铂绅投资中心（有限合伙）代“铂绅二十九号证券投资私募基金”	6,250,000	6
14	银河资本资产管理有限公司	24,750,000	6
15	野村东方国际证券有限公司	10,000,000	6
16	财通基金管理有限公司	16,822,500	6

<b>合计</b>	<b>185,000,000</b>	<b>-</b>
-----------	--------------------	----------

本次非公开发行募集配套资金新增股份于 2021 年 9 月 29 日在中国证券登记结算有限责任公司上海分公司办理完成股份登记手续，公司于 2021 年 9 月 30 日收到中国证券登记结算有限责任公司上海分公司出具的《证券变更登记证明》。

本次发行股份及支付现金购买资产并募集配套资金实施完成后，上市公司的股本结构如下：

股份类型	持股数（股）	持股比例（%）
有限售条件的流通股份	393,650,602	32.23
无限售条件的流通 A 股	827,775,000	67.77
<b>股份总数</b>	<b>1,221,425,602</b>	<b>100.00</b>

2022 年 3 月 30 日，除广西广投能源集团有限公司外，其余 16 名发行对象股东持有的有限售条件的流通股合计 185,000,000 股可上市流通。

#### 8、2022 年 4 月，桂东电力股东权益变动

2021 年 12 月 30 日，广西广投能源集团有限公司与广投集团签署《股权转让合同》，广西广投能源集团有限公司通过非公开协议转让方式受让广投集团持有的正润集团 85% 股权，从而间接收购正润集团持有的广西桂东电力股份有限公司 33.91% 的股权。

本次权益变动前，广西广投能源集团有限公司直接持有公司 208,650,602 股股份，占公司总股本的 17.08%。正润集团直接持有公司 414,147,990 股股份，占公司总股本的 33.91%。本次权益变动后，广西广投能源集团有限公司直接持有正润集团 100% 股权，直接及间接持有公司 622,798,592 股股份，占公司总股本 50.99%。

#### 9、2022 年 5 月，桂东电力资本公积转增股本

2022 年 4 月 27 日，桂东电力召开 2021 年年度股东大会，审议通过《公司 2021 年度利润分配及资本公积转增股本的议案》，上市公司于 2022 年 5 月完成 2021 年度利润分配及资本公积转增股本，以方案实施前的公司总股本 1,221,425,602 股为基数，每股派发现金红利 0.02 元（含税），以资本公积金向全

体股东每股转增 0.2 股，共计派发现金红利 24,428,512.04 元，转增 244,285,120 股。

本次利润分配方案完成后，上市公司总股本由 1,221,425,602 股增加至 1,465,710,722 股。本次利润分配及资本公积转增股本完成后，上市公司的股本结构如下：

股份类型	持股数量（股）	持股比例（%）
有限售条件的流通股份	250,380,722	17.08
无限售条件的流通 A 股	1,215,330,000	82.92
<b>股份总数</b>	<b>1,465,710,722</b>	<b>100.00</b>

### 10、2023 年 6 月，桂东电力更名为广西能源

2023 年 6 月 1 日，桂东电力召开 2023 年第一次临时股东大会，审议通过《关于变更公司名称的议案》，公司中文名称由“广西桂东电力股份有限公司”变更为“广西能源股份有限公司”（最终结果以工商核准登记为准）；公司英文名称由“GUANGXIGUIDONGELECTRICPOWERCO.,LTD”变更为“GuangxiEnergyCo., Ltd.”（简称：GuangxiEnergy）（最终结果以工商核准登记为准）。

2023 年 6 月 1 日，贺州市市场监督管理局出具《企业变更通知书》，同意公司名称变更为“广西能源股份有限公司”，并换发了新的《营业执照》。

### 三、控股股东和实际控制人概况

截至本报告书签署日，公司控股股东为正润集团，持有公司 33.91% 的股份，公司实际控制人为广西国资委。

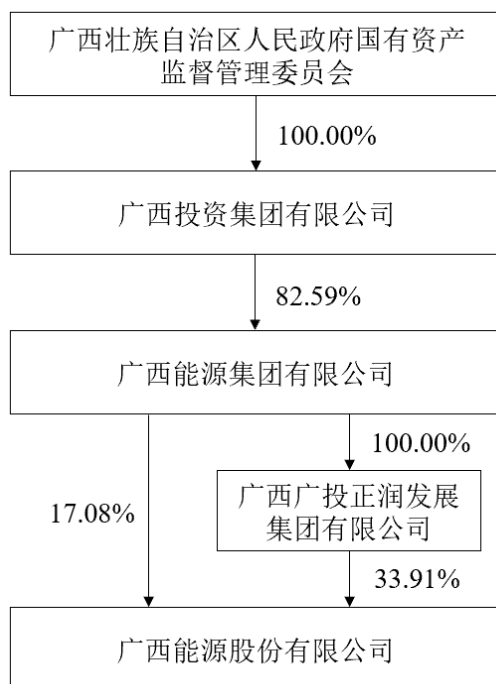
#### （一）正润集团基本情况

公司名称	广西广投正润发展集团有限公司
企业性质	有限责任公司
注册地址	贺州市八步区松木岭路 122 号商业写字楼 18 楼

注册资本	23,529.41 万元
法定代表人	姚若军
成立日期	1999 年 10 月 15 日
统一社会信用代码	91451100200340229B
经营范围	电力等重大基础设施投资开发、电子及电子元器件、铝产业产品投资开发，房地产开发，房屋出租，金融、证券、旅游及酒店投资经营，工业园区开发建设，能源贸易。（依法须经批准的项目，经相关部门批准后方可开展经营活动。）

## （二）公司与控股股东、实际控制人的股权控制关系

截至本报告书签署日，广西能源与控股股东、实际控制人之间的股权及控制关系如下：



## 四、最近三十六个月内控制权变动情况

截至本报告书签署日，上市公司控股股东为正润集团，上市公司实际控制人为广西国资委，公司最近三十六个月内控制权未发生变动。



## 五、最近三年重大资产重组情况

上市公司于 2020 年 3 月 19 日召开的第七届董事会第二十二次会议审议通过《关于公司发行股份及支付现金购买资产并募集配套资金暨关联交易方案的议案》及其他相关议案，公司拟向广西广投能源集团有限公司非公开发行股份及支付现金购买广西广投能源集团有限公司持有的桥巩能源公司 100% 股权，同时拟向不超过 35 名符合条件的特定对象非公开发行股份募集配套资金。公司于 2020 年 6 月 30 日召开的第七届董事会第二十六次会议、2020 年 7 月 16 日召开的 2020 年第一次临时股东大会审议通过《关于本次发行股份及支付现金购买资产并募集配套资金暨关联交易方案的议案》及其他相关议案。公司拟向广西广投能源集团有限公司非公开发行股份及支付现金购买桥巩能源公司 100% 股权，其中通过发行股份方式支付人民币 74,488.265 万元的交易对价，其余部分以现金方式支付，同时拟向不超过 35 名符合条件的特定对象非公开发行股份募集配套资金，募集资金总额不超过人民币 74,000.00 万元。该重大资产重组事项已于 2020 年 10 月 26 日获得中国证监会核准。桥巩能源公司的过户手续及相关工商变更备案登记已完成，上市公司 2020 年已将其纳入合并报表范围。

## 六、主营业务发展情况和主要财务数据

### （一）主营业务发展情况

最近三年内，上市公司的业务主要是电力业务和油品业务。

电力业务方面，公司作为地方电力企业，集“厂网合一”、发供电一体化、网架覆盖面完整等特性于一身，主要从事发电、供电、配售电等电力业务，供电区域主要包括所在地级市行政区域，辐射周边其他市县及周边省份邻近地区。公司以水力发电为主，水力发电受天气条件和流域来水影响较大，全年特别是枯水期需要外购电量以满足供电需要。公司供电区域及周边地区存在广西电网和部分小型电力生产企业，与公司共同参与市场竞争。

油品业务方面，控股子公司永盛石化拥有国家商务部颁发的成品油批发经营资质，作为公司油品业务主导平台，主要从事石化仓储、成品油销售、化工产品销售、煤炭销售、加油加气充电站的投资建设等五大业务。公司采用“以销定产、

适度库存”的经营模式，逐步布局加油加气站点网络进行终端销售，在全国范围内开展成品油及化工产品生产、仓储、批发经营、零售运营等业务，形成集生产加工、石化仓储、成品油销售、贸易、供应链为一体的成品油产业链。

## （二）主要财务数据及财务指标

最近三年一期，上市公司主要财务数据（合并报表口径）如下：

单位：万元

资产负债表项目	2023年4月末	2022年末	2021年末	2020年末
资产总计	2,070,537.42	2,148,346.93	2,178,858.78	2,019,140.97
负债总计	1,627,214.82	1,696,648.79	1,735,255.88	1,742,552.18
净资产	443,322.60	451,698.15	443,602.90	276,588.79
归属于母公司所有者权益合计	303,047.62	310,281.64	313,892.04	226,736.53
利润表项目	2023年1-4月	2022年度	2021年度	2020年度
营业收入	739,082.54	1,743,482.80	1,713,788.80	1,875,374.63
营业利润	-4,940.57	-21,567.80	9,311.25	34,414.17
利润总额	-4,599.52	-20,191.18	13,399.02	35,748.09
净利润	-8,308.70	-14,966.85	9,849.51	28,765.46
归属母公司所有者的净利润	-7,293.06	-22,225.81	7,791.44	25,635.42
现金流量表项目	2023年1-4月	2022年度	2021年度	2020年度
经营活动产生的现金流量净额	-33,125.73	128,997.28	104,701.03	156,070.43
投资活动产生的现金流量净额	-6,960.31	9,906.17	-132,771.31	-225,935.81
筹资活动产生的现金流量净额	18,338.80	-135,808.87	128,816.56	71,444.87
现金及现金等价物净增加额	-21,746.83	3,107.37	100,743.85	1,580.39
主要财务指标	2023年1-4月 /2023年4月 末	2022年度 /2022年末	2021年度 /2021年末	2020年度 /2020年末
基本每股收益（元/股）	-0.0498	-0.1516	0.0638	0.2473
毛利率（%）	2.46	7.39	7.91	5.27
资产负债率（%）	78.59	78.97	79.64	86.30
加权平均净资产收益率（%）	-2.38	-7.12	2.88	11.91

注：1、上述上市公司2023年4月末及2023年1-4月的主要财务数据未经审计

2、毛利率=（营业收入-营业成本）/营业收入

3、资产负债率=负债总计/资产总计

4、加权平均净资产收益率=归属于母公司所有者的净利润/归属于母公司所有者净资产期初

期末账面价值均值

## 七、上市公司的董事、监事、高级管理人员的合法经营及诚信情况

（一）截至本报告书签署日，上市公司现任董事、监事、高级管理人员最近五年均不存在因涉嫌犯罪被司法机关立案侦查或涉嫌违法违规被中国证监会立案调查的情形。上市公司及时任董事、监事、高级管理人员最近五年曾因其他相关事项被中国证监会采取相关监管措施的情况如下：

2022年1月5日，公司收到广西证监局下发的《关于对广西桂东电力股份有限公司、秦敏、李均毅、利聪、夏斌采取出具警示函措施的决定》（〔2021〕21号），认定桂东电力存在以下问题：（一）信息披露存在问题；（二）内幕信息管理存在问题；（三）公司治理存在问题等，桂东电力时任董事长兼总经理秦敏、时任财务总监李均毅、董事利聪、贸易业务核心人员夏斌，是公司上述违规行为的主要责任人员。广西证监局决定对其采取出具警示函的行政监管措施，并计入证券期货市场诚信档案。

2023年1月4日，公司收到中国证监会广西监管局（以下简称“广西证监局”）《行政处罚决定书》（〔2022〕4号），认定桂东电力2019年年度报告存在虚假记载、2020年半年度报告存在重大错报，对广西桂东电力股份有限公司责令改正，给予警告，并处以120万元罚款；对秦敏、利聪、李均毅给予警告，并分别处以80万元罚款；对夏斌给予警告，并处以70万元罚款；对陆培军、廖优贤、魏然给予警告，并分别处以60万元罚款。

2023年2月15日，上海证券交易所出具《关于对广西桂东电力股份有限公司及有关责任人予以公开谴责的决定》（〔2023〕14号）、《关于对广西桂东电力股份有限公司及有关责任人予以监管警示的决定》（上证公监函〔2023〕0021号）就上述证监会认定的违规事项，对广西桂东电力股份有限公司及时任董事长兼总裁、子公司永盛石化董事长秦敏，时任董事、子公司永盛石化董事兼总经理、子公司桂盛能源执行董事、子公司恒润筑邦董事长利聪，时任财务总监兼副总裁、子公司恒润筑邦董事李均毅，时任董事会秘书、子公司永盛石化董事陆培军，时

任子公司永盛石化副总经理、子公司恒润筑邦总经理夏斌，时任子公司永盛石化副总经理兼财务总监、子公司恒润筑邦财务总监廖优贤，时任子公司永盛石化副总经理魏然予以公开谴责；对广西桂东电力股份有限公司时任董事兼副总经理曹晓阳，时任董事雷雨、柳世伦、赵佰顺，时任独立董事兼审计委员会召集人张青、时任独立董事薛有冰、陶雄华予以监管警示。

2023年5月17日，上海证券交易所出具《关于对广西桂东电力股份有限公司及有关责任人予以监管警示的决定》（上证公监函（2023）0076号），因日常关联交易未履行相应决策程序和信息披露义务，公司及时任董事会秘书陆培军被上交所出具监管警示。

针对上述事项，公司已按照广西证监局、上海证券交易所的要求进行了认真整改，上述事项不会对本次交易构成实质性障碍。

（二）除前述事项外，截至本报告书签署之日，上市公司最近三年未受到其他重大行政处罚或刑事处罚。上市公司控股子公司、本次交易的标的公司永盛石化曾受到1起海关处罚和1起安全生产处罚，具体情况参见本报告“第四章 标的公司的基本情况”之“六、诉讼、仲裁或行政处罚情况”之“（二）行政处罚”。

就上述处罚，永盛石化已进行了认真整改，并已按照规定缴纳完毕相应罚款，上述事项不会对本次交易构成实质性障碍。

（三）上市公司及控股股东、实际控制人最近十二个月内未受到证券交易所的公开谴责，不存在其他重大失信行为。

## 第三章 交易对方的基本情况

### 一、基本情况

本次交易的交易对方为广投产服集团，其基本情况如下：

公司名称	广西广投产业链服务集团有限公司
注册地址	南宁市青秀区民族大道 109 号广西投资大厦 9 楼
注册资本	500,000 万元
法定代表人	夏正庭
成立日期	2022 年 12 月 30 日
统一社会信用代码	91450103MAA7W3U48B
经营范围	一般项目：成品油批发（不含危险化学品）；石油制品销售（不含危险化学品）；化工产品销售（不含许可类化工产品）；煤炭及制品销售；有色金属合金销售；金属材料销售；金属矿石销售；非金属矿及制品销售；石墨及碳素制品销售；供应链管理服务；采购代理服务；国际货物运输代理；货物进出口；进出口代理；互联网销售（除销售需要许可的商品）；租赁服务（不含许可类租赁服务）；以自有资金从事投资活动；普通货物仓储服务（不含危险化学品等需许可审批的项目）；信息咨询服务（不含许可类信息咨询服务）；国内贸易代理；信息技术咨询服务（除依法须经批准的项目外，凭营业执照依法自主开展经营活动）

### 二、历史沿革

#### （一）设立情况

##### 1、2022 年 12 月 30 日，广投产服集团设立

2022 年 12 月 29 日，广西投资集团有限公司召开股东大会，决定设立广西广投产业链服务集团有限公司，注册资本为 500,000 万元人民币。

2022 年 12 月 30 日，南宁市青秀区行政审批局向广投产服集团核发了《营业执照》。

广投产服集团设立时的股权结构如下：

序号	股东名称	认缴出资额（万元）	持股比例（%）
1	广西投资集团有限公司	500,000	100.00
合计		<b>500,000</b>	<b>100.00</b>

## （二）公司设立后股权变动情况

### 1、2023年5月12日，广投产服集团股东权益变更

2023年4月8日，广投产服集团召开股东大会，同意广西投资集团有限公司将所持有的广投产服集团20%股权转让给广西广投能源集团有限公司，将所持有的广投产服集团20%股权转让给广西铝业集团有限公司。

2023年5月12日，南宁市青秀区行政审批局向广投产服集团核准了公司本次股权变更。

本次股东权益变更后，广投产服集团的股权结构如下：

序号	股东名称	认缴出资额（万元）	持股比例（%）
1	广西投资集团有限公司	300,000	60.00
2	广西广投能源集团有限公司	100,000	20.00
3	广西铝业集团有限公司	100,000	20.00
合计		<b>500,000</b>	<b>100.00</b>

## 三、最近三年注册资本变化情况

自成立以来，广投产服集团的注册资本未发生变化。

## 四、主要业务发展情况

广投产服集团成立于2022年12月30日，是一家专业化、市场化的大宗商品贸易企业，业务涉及能源、石化及有色金属等领域。

广投产服集团致力于做大做强广西优势产业，引进充实广西短缺资源，做产业发展的助手，为实体产业提供大宗商品集采、销售、仓储、物流等服务；以有色金属、石化、煤炭三大业务为支撑，拓展供应链服务、金融衍生品、国际业务等服务，打造产业链互联网交易平台，推动实体经济、贸易物流、现代金融、数字经济的共建共融。

广投产服集团市场覆盖华东、华中、华南、西北、西南等地区，与中国铝业集团、中国石化集团、国家能源集团等大型央企建立长期稳定合作关系，旗下拥有“全国铝行业优秀贸易商”、“中国石油和化工行业 500 强”等竞争力强、影响力大的骨干企业。

## 五、财务指标及简要财务报表

### （一）最近一期主要财务指标

广投产服集团最近一期的主要财务指标如下：

单位：万元

资产负债表项目	2023 年 4 月 30 日
资产总计	193,146.66
负债总计	41,972.22
净资产	151,174.44
利润表项目	2023 年 1-4 月
营业收入	50,081.45
利润总额	-297.04
净利润	-308.03
主要财务指标	2023 年 4 月 30 日/2023 年 1-4 月
毛利率（%）	0.10
资产负债率（%）	21.73

### （二）最近一期简要财务报表

广投产服集团最近一期未经审计的简要财务报表数据如下：

#### 1、简要资产负债表

单位：万元

资产负债表项目	2023 年 4 月 30 日
流动资产	135,174.30
非流动资产	57,972.36
总资产	193,146.66
流动负债	41,972.22

资产负债表项目	2023年4月30日
非流动负债	-
总负债	41,972.22
净资产	151,174.44

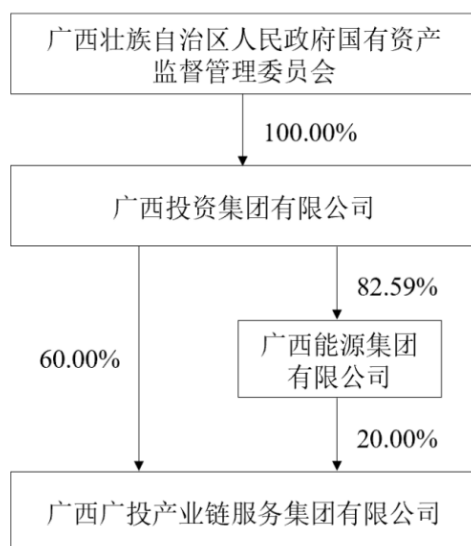
## 2、简要利润表

单位：万元

利润表项目	2023年1-4月
营业收入	50,081.45
利润总额	-297.04
净利润	-308.03

## 六、产权结构及控制关系

截至本报告书签署日，广投产服集团的股权结构如下：



## 七、主要股东情况

广投产服集团的控股股东为广投集团，其基本情况如下：

公司名称	广西投资集团有限公司
企业性质	有限责任公司（国有独资）
注册地址	南宁市青秀区民族大道109号广西投资大厦



注册资本	2,300,000 万元
法定代表人	周炼
成立日期	1996 年 03 月 08 日
统一社会信用代码	91450000198229061H
经营范围	对能源、矿业、金融业、文化旅游、房地产业、肥料行业、医疗机构及医药制造业的投资及管理；股权投资、管理及相关咨询服务；国内贸易；进出口贸易；高新技术开发、技术转让、技术咨询；经济信息咨询服务。（依法须经批准的项目，经相关部门批准后方可开展经营活动。）

## 八、下属企业情况

截至本报告书签署之日，广投产服集团下属企业情况如下：

序号	公司名称	出资金额 (万元)	出资比例	经营范围
1	广西广投石化有限公司	51,000	51%	许可项目：燃气经营；陆地石油和天然气开采；危险化学品经营（依法须经批准的项目，经相关部门批准后方可开展经营活动，具体经营项目以相关部门批准文件或许可证件为准）一般项目：选矿；货物进出口；成品油批发（不含危险化学品）；石油制品销售（不含危险化学品）；农用薄膜销售；润滑油销售；化工产品生产（不含许可类化工产品）；消毒剂销售（不含危险化学品）；专用化学产品销售（不含危险化学品）；合成材料销售；炼油、化工生产专用设备制造；合成纤维销售；石墨及碳素制品销售；日用化学产品销售；煤炭及制品销售；塑料制品销售；包装材料及制品销售；油墨销售（不含危险化学品）；工程塑料及合成树脂销售；非金属矿及制品销售；涂料销售（不含危险化学品）；橡胶制品销售；技术服务、技术开发、技术咨询、技术交流、技术转让、技术推广；石墨烯材料销售；特种设备销售（除依法须经批准的项目外，凭营业执照依法自主开展经营活动）
2	广西开投燃料有限责任公司	2,550	51%	一般项目：煤炭及制品销售；石油制品销售（不含危险化学品）；货物进出口；技术进出口；金属矿石销售；非金属矿及制品销售；金属材料销售；金属制品销售；建筑材料销售；橡胶制品销售；石墨及碳素制品销售；五金产品批发；采购代理服务；化工产品销售（不含许可类化工产品）；机械设备销售；电子出版物出租；普通货物仓储服务（不含危险化学品等需许可审批的项目）；国内货物运输代理；信息技术咨询服务；企业管

				理；市场营销策划（除依法须经批准的项目外，凭营业执照依法自主开展经营活动）许可项目：危险化学品经营；成品油零售（不含危险化学品）；供电业务；燃气经营；食品销售；海关监管货物仓储服务（不含危险化学品、危险货物）；道路货物运输（不含危险货物）；国际班轮运输；省际普通货船运输、省内船舶运输（依法须经批准的项目，经相关部门批准后方可开展经营活动，具体经营项目以相关部门批准文件或许可证件为准）
3	广西海亿贸易有限公司	49,959.18	51%	一般项目：金属材料销售；金属制品销售；建筑材料销售；橡胶制品销售；煤炭及制品销售；石油制品销售（不含危险化学品）；金属矿石销售；非金属矿及制品销售；石墨及碳素制品销售；五金产品批发；采购代理服务；化工产品销售（不含许可类化工产品）；机械设备租赁；租赁服务（不含出版物出租）；普通货物仓储服务（不含危险化学品等需许可审批的项目）；国内货物运输代理；信息技术咨询服务；企业管理；市场营销策划（除依法须经批准的项目外，凭营业执照依法自主开展经营活动）许可项目：货物进出口（依法须经批准的项目，经相关部门批准后方可开展经营活动，具体经营项目以相关部门批准文件或许可证件为准）

## 九、交易对方与上市公司的关联关系说明

广投产服集团为广投集团控制的企业。根据《上市规则》第 6.3.3 条，广投集团系间接控制上市公司的法人，广投产服集团系广投集团控制的除上市公司、控股子公司及控制的其他主体以外的法人，为上市公司的关联方。

## 十、交易对方向本公司推荐的董事或者高级管理人员情况

本次交易的交易对方未向上市公司推荐董事或者高级管理人员。

## 十一、交易对方及其主要管理人员最近五年内受处罚、涉及诉讼或仲裁情况

交易对方及其主要管理人员最近五年内不存在与证券市场有关的重大行政处罚（与证券市场明显无关的除外）、刑事处罚或涉及与经济纠纷有关的重大民事诉讼或仲裁。

## 十二、交易对方及其主要管理人员最近五年的诚信情况

交易对方及其主要管理人员最近五年内不存在未按期偿还大额债务、未履行承诺、不存在严重损害投资者合法权益和社会公共利益的情形，不存在与证券市场有关的重大行政处罚、刑事处罚或涉及与经济纠纷有关的重大民事诉讼或仲裁。

## 第四章 标的公司的基本情况

### 一、基本情况

根据永盛石化提供的营业执照和工商档案等资料，其基本情况如下：

公司名称	广西永盛石油化工有限公司
统一社会信用代码	91450700737608686E
企业类型	其他有限责任公司
法定代表人	魏然
注册资本	65,000 万人民币
住所	中国（广西）自由贸易试验区钦州港片区钦州综合保税区八大街 1 号北部湾国际门户港航运服务中心 1 楼 103 室
经营期限	1995 年 6 月 14 日至无固定期限
登记机关	广西钦州保税港区市场监督管理局
经营范围	许可项目：成品油仓储（限危险化学品）；危险化学品仓储；危险化学品经营；酒类经营；烟草制品零售；港口经营；食品经营（销售预包装食品）；食品互联网销售（销售预包装食品）；货物进出口；进出口代理（依法须经批准的项目，经相关部门批准后方可开展经营活动，具体经营项目以相关部门批准文件或许可证件为准）一般项目：化工产品销售（不含许可类化工产品）；成品油仓储（不含危险化学品）；润滑油销售；煤炭及制品销售；非金属矿及制品销售；金属矿石销售；建筑材料销售；金属材料销售；建筑用钢筋产品销售；电气机械设备销售；电工器材销售；电气设备销售；电器辅件销售；五金产品批发；五金产品零售；仪器仪表销售；机械设备销售；汽车零配件零售；汽车零配件批发；汽车装饰用品销售；农副产品销售；豆及薯类销售；谷物销售；农产品的生产、销售、加工、运输、贮藏及其他相关服务；农用薄膜销售；化肥销售；肥料销售；合成纤维销售；针纺织品销售；服装服饰批发；服装服饰零售；日用家电零售；家用电器销售；电子产品销售；日用百货销售；单位后勤管理服务；石油制品销售（不含危险化学品）；自有资金投资的资产管理服务；以自有资金从事投资活动；机动车修理和维护；广告制作；广告发布（非广播电台、电视台、报刊出版单位）；广告设计、代理；装卸搬运；塑料制品销售；工程塑料及合成树脂销售；玻璃纤维增强塑料制品销售；产业用纺织制成品销售；合成材料销售；高性能有色金属及合金材料销售；玻璃纤维及制品销售；非居住房地产租赁；仓储设备租赁服务；国内货物运输代理；运输货物打包服务；特种设备销售（除依法须经批准的项目外，凭营业执照依法自主开展经营活动）

## 二、历史沿革

### （一）设立、历次增资或股权转让情况

#### 1、1994年5月，钦州市诚裕贸易发展总公司（以下简称“钦州诚裕”）设立

1994年5月，经钦州市乡镇企业局批准，由钦州市经济委员会直接组建开办“钦州市诚裕贸易发展总公司”，企业性质为集体企业。钦州诚裕设立时注册资本为68万元，由钦州市经济委员会自筹解决。

1994年5月16日，钦州市工商行政管理局向钦州诚裕核发了《营业执照》。

钦州诚裕设立时的股本结构如下：

序号	股东名称	认缴出资额（万元）	持股比例（%）
1	钦州市经济委员会	68	100.00
	合计	68	100.00

#### 2、1996年10月，更名为“钦州永盛燃料供应总公司”（以下简称“永盛燃料”）

1996年10月，经钦州市钦南区乡镇企业局的批复，企业名称变更为“钦州永盛燃料供应总公司”。

1996年10月21日，钦州市工商管理局向永盛燃料换发了新《营业执照》。

#### 3、2001年3月，第一次增加注册资本

2001年2月12日，广西明道会计师事务所出具了《审计报告》（[2001]桂明审字103号），确认截至2000年12月31日，永盛燃料的实收资本为500万元。

2001年3月，永盛燃料向钦州市工商局递交《注册资金申请变更报告》，申请变更注册资本金为500万元。

本次增资后，永盛燃料的股权结构变更为：

序号	股东名称	认缴出资额（万元）	持股比例（%）
1	钦州市经济委员会	500	100.00

合计	500	100.00
----	-----	--------

#### 4、2002年3月，集体企业改制

2002年2月4日，钦城区经济发展局出具《关于钦州永盛燃料供应总公司改制方案的批复》（钦城经字[2002]1号），同意永盛燃料改制为钦州永盛石油化工有限公司（以下简称“钦州永盛”），钦州永盛继承永盛燃料的经营权利和全部债权债务。

2002年2月4日，钦城区经济发展局出具《关于钦州永盛燃料供应总公司产权界定的批复》（钦城经字[2002]2号），确认截至2001年12月31日，永盛燃料的全部投入和权益均系职工个人权益。

2002年2月5日，广西钦州中恒联合会计师事务所出具《验资报告》（中恒会邮（2002）内验字第27号），确认截至2002年2月5日，钦州永盛石油化工有限公司的注册资本已由朱喜、刘世旭、朱家丕、刘文福缴足，并已收到全体股东投入的注册资本500万元。

2002年3月7日，钦州市工商行政管理局出具了《企业名称预先核准通知书》（（钦）名称预核私字[2002]第0058号），准予朱喜、刘世旭、朱家丕、刘文福共同出资设立钦州永盛石油化工有限公司。

本次改制后，钦州永盛的股权结构变更为：

序号	股东名称	认缴出资额（万元）	持股比例（%）
1	朱喜	249.60	49.92
2	刘世旭	132.40	26.48
3	朱家丕	68.00	13.60
4	刘文福	50.00	10.00
合计		500.00	100.00

#### 5、2003年3月，第一次股权转让

2003年3月7日，钦州永盛召开股东会，决议同意朱喜将股权转让给刘世盛。

2003年3月10日，朱喜与刘世盛签署了《股权转让协议书》，约定朱喜将

持有的钦州永盛 249.60 万元股权转让给刘世盛。

本次股权转让完成后，钦州永盛的股权结构变更为：

序号	股东名称	认缴出资额（万元）	持股比例（%）
1	刘世盛	249.60	49.92
2	刘世旭	132.40	26.48
3	朱家丕	68.00	13.60
4	刘文福	50.00	10.00
合计		<b>500.00</b>	<b>100.00</b>

## 6、2003 年 5 月，第二次股权转让

2003 年 5 月 12 日，钦州永盛召开股东会，决议同意朱家丕退出投资，将其所持股权转让给刘世盛。

2003 年 5 月 12 日，朱家丕与刘世盛签署了《股权转让协议书》，约定朱家丕将持有的钦州永盛 13.60% 的股权转让给刘世盛。

本次股权转让完成后，钦州永盛的股权结构变更为：

序号	股东名称	认缴出资额（万元）	持股比例（%）
1	刘世盛	317.60	63.52
2	刘世旭	132.40	26.48
3	刘文福	50.00	10.00
合计		<b>500.00</b>	<b>100.00</b>

## 7、2007 年 1 月，第三次股权转让

2007 年 1 月 18 日，钦州永盛召开股东会，决议同意刘文福、刘世旭将持有的钦州永盛全部股权转让给谢庆生。

2007 年 1 月 18 日，谢庆生分别与刘文福、刘世旭签署了《股权转让协议书》，约定分别受让刘文福、刘世旭持有的钦州永盛 50.00 万元、132.40 万元股权。

本次股权转让完成后，钦州永盛的股权结构变更为：

序号	股东名称	认缴出资额（万元）	持股比例（%）
1	刘世盛	317.60	63.52

2	谢庆生	182.40	36.48
合计		<b>500.00</b>	<b>100.00</b>

### 8、2008年1月，第四次股权转让和第二次增加注册资本

2007年12月21日，钦州永盛召开股东会，决议同意刘世盛将持有的钦州永盛317.60万元股权转让给深圳市广达海工贸有限公司、谢庆生将持有的钦州永盛150.00万元股权转让给贺州市电业公司、谢庆生将持有的钦州永盛32.40万元股权转让给深圳市广达海工贸有限公司。

2007年12月22日，各方就上述股权转让事项分别签署了《股权转让协议》。

2007年12月23日，深圳市广达海工贸有限公司、贺州市电业公司签署了《增资扩股协议》，约定共同出资使钦州永盛的注册资本增至3,000万元，其中深圳市广达海工贸有限公司增加出资1,750万元，贺州市电业公司增加出资750万元。

就上述股权转让和增资事项，深圳市广达海工贸有限公司、贺州市电业公司已分别于2007年12月20日通过了其内部会议决议。

2007年12月25日，华寅会计师事务所出具《验资报告》（寅验[2007]3024号），确认钦州永盛已收到股东新增注册资本合计人民币2,500万元。

本次股权转让和增资完成后，钦州永盛的股权结构变更为：

序号	股东名称	认缴出资额（万元）	持股比例（%）
1	深圳市广达海工贸有限公司	2,100	70.00
2	贺州市电业公司	900	30.00
合计		<b>3,000</b>	<b>100.00</b>

### 9、2008年1月，第五次股权转让

2008年1月27日，钦州永盛召开临时股东会，决议同意深圳市广达海工贸有限公司将持有的钦州永盛51%股权转让给南宁思捷矿业投资有限公司，贺州市电业公司将持有的钦州永盛20%股权转让给南宁思捷矿业投资有限公司。

就上述股权转让事项，深圳市广达海工贸有限公司、贺州市电业公司已分别



于 2008 年 1 月 24 日、2008 年 1 月 23 日通过了其内部会议决议。

2008 年 1 月 29 日，南宁思捷矿业投资有限公司与深圳市广达海工贸有限公司、贺州市电业公司分别签署了《股权转让合同书》。

本次股权转让完成后，钦州永盛的股权结构变更为：

序号	股东名称	认缴出资额（万元）	持股比例（%）
1	南宁思捷矿业投资有限公司	2,130	71.00
2	深圳市广达海工贸有限公司	570	19.00
3	贺州市电业公司	300	10.00
合计		<b>3,000</b>	<b>100.00</b>

### 10、2008 年 3 月，第六次股权转让

2008 年 3 月 20 日，钦州永盛召开临时股东会，决议同意南宁思捷矿业投资有限公司将持有的钦州永盛 51%股权转让给桂东电力。

2008 年 3 月 20 日，南宁思捷矿业投资有限公司与桂东电力签署了《股权转让协议书》。

就上述股权转让事项，南宁思捷矿业投资有限公司、桂东电力已分别于 2008 年 3 月 19 日、2008 年 3 月 23 日通过了其内部会议决议。

本次股权转让完成后，钦州永盛的股权结构变更为：

序号	股东名称	认缴出资额（万元）	持股比例（%）
1	广西桂东电力股份有限公司	1,530	51.00
2	南宁思捷矿业投资有限公司	600	20.00
3	深圳市广达海工贸有限公司	570	19.00
4	贺州市电业公司	300	10.00
合计		<b>3,000</b>	<b>100.00</b>

### 11、2008 年 4 月，第七次股权转让

2008 年 4 月 28 日，钦州永盛召开临时股东会，决议同意南宁思捷矿业投资有限公司将持有的钦州永盛 20%股权转让给广西青山投资有限公司。

2008 年 4 月 29 日，南宁思捷矿业投资有限公司与广西青山投资有限公司签

署了《股权转让合同书》。

就上述股权转让事项，南宁思捷矿业投资有限公司已于 2008 年 4 月 29 日通过了其内部会议决议。

本次股权转让完成后，钦州永盛的股权结构变更为：

序号	股东名称	认缴出资额（万元）	持股比例（%）
1	广西桂东电力股份有限公司	1,530	51.00
2	广西青山投资有限公司	600	20.00
3	深圳市广达海工贸有限公司	570	19.00
4	贺州市电业公司	300	10.00
合计		<b>3,000</b>	<b>100.00</b>

### 12、2009 年 5 月，第八次股权转让

2009 年 5 月 13 日，钦州永盛召开临时股东会，决议同意深圳市广达海工贸有限公司将持有的钦州永盛 19%股权转让给桂东电力、广西青山投资有限公司将持有的钦州永盛 15%股权转让给桂东电力、广西青山投资有限公司将持有的钦州永盛 5%股权转让给贺州市电业公司。

2009 年 5 月 18 日，深圳市广达海工贸有限公司与桂东电力签署了《股权转让协议》；2009 年 5 月 20 日，广西青山投资有限公司分别与桂东电力、贺州市电业公司签署了《股权转让协议》。

本次股权转让完成后，钦州永盛的股权结构变更为：

序号	股东名称	认缴出资额（万元）	持股比例（%）
1	广西桂东电力股份有限公司	2,550	85.00
2	贺州市电业公司	450	15.00
合计		<b>3,000</b>	<b>100</b>

### 13、2011 年 10 月，第九次股权转让和第三次增加注册资本

2011 年 10 月 10 日，钦州永盛召开临时股东会，决议同意广西贺州投资集团有限公司（原贺州市电业公司）将持有的钦州永盛 15%股权转让给桂东电力，同意桂东电力向钦州永盛增资 2,000 万元。

2011年10月18日，广西贺州投资集团有限公司与桂东电力签署了《股权转让协议》。

2011年11月8日，大信出具《验资报告》（大信验字（2011）第4-0011号），确认截至2011年11月4日，钦州永盛已收到桂东电力缴纳的新增注册资本合计人民币2,000万元。

本次股权转让和增资完成后，钦州永盛的股权结构变更为：

序号	股东名称	认缴出资额（万元）	持股比例（%）
1	广西桂东电力股份有限公司	5,000	100.00
合计		<b>5,000</b>	<b>100.00</b>

#### 14、2014年11月，第四次增加注册资本

2014年11月14日，钦州永盛召开股东会，决议同意以债转股的形式增资，桂东电力将应收钦州永盛的往来款中的3亿元转为对钦州永盛的长期股权投资股本金，钦州永盛的注册资本由5,000万元增至3.5亿元。

本次增资完成后，钦州永盛的股权结构变更为：

序号	股东名称	认缴出资额（万元）	持股比例（%）
1	广西桂东电力股份有限公司	35,000	100.00
合计		<b>35,000</b>	<b>100.00</b>

#### 15、2015年9月，第五次增加注册资本

2015年9月9日，钦州永盛形成股东决定，决定桂东电力将应收钦州永盛的往来款中的3亿元转为对钦州永盛的长期股权投资股本金，钦州永盛的注册资本由3.5亿元增至6.5亿元。

本次增资完成后，钦州永盛的股权结构变更为：

序号	股东名称	认缴出资额（万元）	持股比例（%）
1	广西桂东电力股份有限公司	65,000	100.00
合计		<b>65,000</b>	<b>100.00</b>

#### 16、2016年10月，更名为永盛石化

2016年9月18日，钦州永盛形成股东决定，决定将钦州永盛公司名称由“钦州永盛石油化工有限公司”变更为“广西永盛石油化工有限公司”。

2016年10月8日，钦州市工商行政管理局向永盛石化换发了新《营业执照》。

### 17、2021年12月，第十次股权转让

2021年12月24日，桂东电力与广投石化签署《股权转让协议》，约定桂东电力将其持有的永盛石化49%的股权转让给广投石化。

本次转让完成后，永盛石化的股权结构变更为：

序号	股东名称	认缴出资额（万元）	持股比例（%）
1	广西桂东电力股份有限公司	33,150	51.00
2	广西广投石化有限公司	31,850	49.00
合计		<b>65,000</b>	<b>100.00</b>

#### （二）股东出资及合法存续情况

标的公司历次增资及股权变更均依法履行了工商管理部门登记和备案手续。截至本报告书签署之日，标的公司系合法设立并有效存续的企业法人，主体资格合法、有效，现有股东合法持有标的公司股权。

#### （三）最近三年增资及股权转让情况

标的公司最近三年增资及股权转让情况详见本报告书“第四章 标的公司的基本情况”之“二、历史沿革”之“（一）设立、历次增资或股权转让情况”，相关增资及股权转让均已履行必要的审议和审批程序，不存在违反相关法律法规及公司章程的规定、违反限制或禁止性规定而转让的情形。

#### （四）最近三年申请首次公开发行股票并上市或作为上市公司重大资产重组交易标的的情况

标的公司最近三年内不存在申请首次公开发行股票并上市的情况。除本次交易外，标的公司最近三年内不存在作为上市公司重大资产重组交易标的的情况。

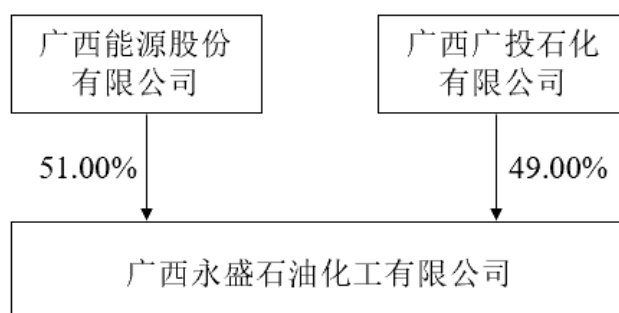
### 三、股权控制关系

#### （一）产权控制关系

截至本报告书签署日，永盛石化的股权结构如下：

序号	股东名称	认缴出资额（万元）	持股比例（%）
1	广西能源股份有限公司	33,150	51.00
2	广西广投石化有限公司	31,850	49.00
合计		<b>65,000</b>	<b>100.00</b>

截至本报告书签署日，永盛石化的产权控制关系如下所示：



#### （二）公司章程或相关投资协议中可能对本次交易产生影响的主要内容或相关投资协议

截至本报告书签署之日，标的公司的公司章程中不存在对本次交易产生影响的内容，标的公司未签署对本次交易产生影响的相关投资协议。

#### （三）高级管理人员的安排

根据《股权转让合同》，于股权交割日，广投产服成为永盛石化股东，本次交易双方对永盛石化董事进行变更，由广西能源委派1名，鉴于广投石化为广投产服控制，由广投石化委派3名，永盛石化选举产生职工董事1名。永盛石化董事长从广投石化委派董事中选举产生，法定代表人由董事长担任。永盛石化总经理、财务负责人由广投石化推荐，并由董事会聘任。

#### （四）影响资产独立性的协议或其他安排

截至本报告书签署之日，标的公司未签署对本次交易资产的独立性产生影响

的协议，亦未作出对本次交易资产的独立性产生影响的其他安排（包括但不限于让渡经营管理权、收益权等）。

## 四、主营资产权属状况

### （一）土地使用权

截至本报告书签署日，永盛石化自有土地使用权情况如下：

序号	权利人	位置	产权证号	权利性质	用途	面积 (m <sup>2</sup> )	使用权 终止日期	他项 权利
1	永盛石化	贺州市平桂区黄田镇新村姑婆山大道东侧A地块	桂(2021)贺州市不动产权第0007237号	出让	商服用地	3,299.04	2060.12.27	无
2	永盛石化	梧州市龙圩镇至新地镇公路（苍岑一级公路）边、再生园区入口南侧	桂(2019)梧州市不动产权第0040969号	出让	零售商业	6,747.56	2059.12.30	无
					城镇住宅		2089.12.30	
					公园与绿地		2069.12.30	
3	永盛石化	贵港市港南区木格镇黄马岭（高速路出入口处）	桂(2019)贵港市不动产权第0007247号	出让	零售商业、批发市场	463.03	2055.10.29	无
4	永盛石化	贵港市港南区木格镇黄马岭（高速路出入口处）	桂(2019)贵港市不动产权第0007248、0007249号	出让	批发零售用地	3,760.27	2055.10.29	无
5	永盛石化	钦州市钦南区钦州港南港大道99号	桂(2017)钦州市不动产权第0002497号	出让	仓储	36,058.38	2066.6.21	抵押

### （二）房屋所有权

截至本报告书签署日，永盛石化自有房屋所有权情况如下：

序号	权利人	位置	产权证号	土地性质	用途	面积 (m <sup>2</sup> )	使用权终止日期	他项权利
1	永盛石化	天河区华夏路28号2007房	粤（2015）广州市不动产权第02001011号	出让	办公	172.38	2057.7.25	无
2	永盛石化	天河区华夏路28号2008房	粤（2015）广州市不动产权第02001014号	出让	办公	132.62	2057.7.25	无
3	永盛石化	天河区华夏路28号2009房	粤（2015）广州市不动产权第02001015号	出让	办公	132.62	2057.7.25	无
4	永盛石化	天河区华夏路28号2010房	粤（2015）广州市不动产权第02001007号	出让	办公	132.62	2057.7.25	无
5	永盛石化	贵港市港南区木格镇黄马岭（高速路出入口处）	桂（2019）贵港市不动产权第0007248号	出让	商业服务	252	2055.10.29	无
6	永盛石化	贵港市港南区木格镇黄马岭（高速路出入口处）	桂（2019）贵港市不动产权第0007249号	出让	商业服务	157.48	2055.10.29	无
7	永盛石化	钦州市钦州港晨光路1号海名轩海逸轩3单元1504号房	桂（2016）钦州市不动产权第0001123号	出让	住宅	92	2075.3.1	无
8	永盛石化	钦州市钦州港晨光路1号海名轩海逸轩3单元1505号房	桂（2016）钦州市不动产权第0001124号	出让	住宅	92.14	2075.3.1	无
9	永盛石化	钦州市钦南区钦州港南港大道99号（开票间）	桂（2019）钦州市不动产权第0170032号	出让	仓储	118.4	2066.6.21	无
10	永盛石化	钦州市钦南区钦州港南港大	桂（2019）钦州市不动产权	出让	仓储	158.33	2066.6.21	无

序号	权利人	位置	产权证号	土地性质	用途	面积 (m <sup>2</sup> )	使用权终止日期	他项权利
		道 99 号（化验间）	第 0170030 号					
11	永盛石化	钦州市钦南区钦州港南港大道 99 号（生产辅助用房）	桂（2019）钦州市不动产权第 0170031 号	出让	仓储	538.89	2066.6.21	无
12	永盛石化	钦州市钦南区钦州港南港大道 99 号（守卫室）	桂（2019）钦州市不动产权第 0170029 号	出让	仓储	30.53	2066.6.21	无
13	永盛石化	钦州市钦南区钦州港南港大道 99 号	桂（2019）钦州市不动产权第 0170028 号	出让	仓储	2,153.17	2066.6.21	无

### （三）租赁房产

截至本报告书签署日，永盛石化正在履行的重要房屋租赁情况如下：

序号	出租方	承租方	房屋位置	租赁面积 (m <sup>2</sup> )	租赁期限	用途
1	广西广投智慧物产商业管理有限公司	永盛石化	南宁市良庆区飞云路 6 号 GIG 国际金融资本中心 T1 塔 16 楼 16C 号室	400	2022.4.5-2024.11.4	办公
2	佛山市顺德区均安镇仓门股份合作经济社	永盛石化	佛山市顺德区均安镇仓门居委会横九路 1 号	3,328.25	2020.7.1-2030.6.30	加油站
3	佛山市顺德区粤兴华加油站有限公司	永盛石化	佛山市顺德区大良街道办事处新桂居委会云良路桂畔路以北	2,000	2021.11.5-2030.11.4	加油站
4	广西横县港源商贸有限公司	永盛石化	广西横县百合镇鳌山中路 168 号	1,138	2018.9.28-2028.9.27	加油站
5	南宁市青秀区锦宏商贸有限责任公司	永盛石化	南宁市仙葫开发区东区	2,300	2018.12.29-2028.12.28	加油站



序号	出租方	承租方	房屋位置	租赁面积 (m <sup>2</sup> )	租赁期限	用途
	司	化				
6	钦州伍嘉亿能源投资有限公司	永盛石化	钦州市钦南区犀牛脚供销合作社加油站	557.20	2020.4.1-2030.3.31	加油站
7	合浦县白沙顺达加油站	永盛石化	合浦县白沙洗脚坑	1,382	2020.6.2-2030.6.1	加油站
8	深圳市晨曦实业有限公司	永盛石化	玉林市玉柴苗园路北侧（大牛窝片区）	12,285.71	2018.12.14-2028.12.13	加油站
9	广西雨如能源有限公司	永盛石化	平果县南百二级公路难免（那梧屯西南侧）	4,270.45	2020.2.11-2030.2.12	加油站
10	广西桂宾建投投资有限公司	永盛石化	来宾市良江镇（来宾南互通附近）	3,320.49	2021.12.1 日起 13 或 15 年	加油站
11	广西永盛仓储有限公司	永盛石化	钦州市钦州港南港大道 99 号	2,837.98	2021.8.1-2024.7.31	仓储

注：相关租赁协议约定，加油站前 5 年日均汽油销量达到 5 吨以上，则租期为壹拾叁年；加油站前 5 年日均汽油销量达不到 5 吨，则租期为壹拾伍年，自加油站实际能够正常经营开始计算。目前良江镇加油站运营时间不足 5 年，暂无法确定租期。

#### （四）在建工程

截至本报告书签署之日，永盛石化正在建设的项目为贺州姑婆山项目，具体情况如下：

贺州姑婆山项目已经取得的建设批文/证书情况如下：

序号	名称	证号（文号）	使用期限/出具日期
1	《不动产权证书》	桂（2021）贺州市不动产权第 0007237 号	2020.12.28-2060.12.27

序号	名称	证号（文号）	使用期限/出具日期
2	《贺州市投资促进和商务局关于确认广西永盛石油化工有限公司姑婆山小镇加油站新建规划的批复》	贺投商运函[2021]6号	2021.5.31
3	《建设用地规划许可证》	地字第451100202200027号	2022.5.6

### （五）现行有效的资质证书

截至本报告书签署之日，永盛石化持有的与其主营业务相关的主要业务资质情况如下：

序号	主体	名称	编号	审核标准/内容	发证部门	有效期
1	永盛石化	危险化学品经营许可证	（桂 N）自贸钦 WHJY 安许证字 [2022]0006 号	汽油、柴油等	钦州市应急管理局	2021.1.19-2024.1.18
2	良江镇加油站	危险化学品经营许可证	桂来危化经字 [2021]020014 号	汽油、乙醇汽油、柴油	来宾市应急管理局	2021.9.17-2024.9.16
3	良江镇加油站	成品油零售经营批准证书	油零售证书第 4513000063 号	92#车用乙醇汽油、95#汽油、98#汽油、柴油零售	来宾市商务局	2021.12.6-2026.12.5
4	云良路加油站	危险化学品经营许可证	粤顺应急管经（油）字[2022]001号	汽油、柴油	佛山市顺德区应急管理局	2022.1.11-2025.1.10

序号	主体	名称	编号	审核标准/内容	发证部门	有效期
5	云良路加油站	成品油零售经营批准证书	油零售证书第44E62054号	汽油、柴油、煤油零售	佛山市发展和改革委员会	2022.1.21-2027.1.21
6	三娘湾加油站	危险化学品经营许可证	(桂N)WHJY安许证字[2020]0093号	汽油、柴油	钦州市应急管理局	2020.10.23-2023.10.22
7	三娘湾加油站	成品油零售经营批准证书	油零售证书第4507010026号	成品油零售	钦州市行政审批局	2022.4.25-2027.4.24
8	白沙镇加油站	危险化学品经营许可证	桂北审批危化经字[2020]100033号	汽油、柴油	北海市行政审批局	2023.9.2-2026.9.1
9	白沙镇加油站	成品油零售经营批准证书	油零售证书第4505210014号	成品油零售	北海市行政审批局	2021.8.4-2026.3.23
10	新雁加油站	危险化学品经营许可证	桂百应经字(2020)74号	汽油、乙醇汽油、柴油	百色市应急管理局	2020.11.3-2023.11.2
11	新雁加油站	成品油零售经营批准证书	油零售证书第4510230032号	92#车用乙醇汽油、95#汽油、	百色市商务局	2022.3.8-2027.3.7

序号	主体	名称	编号	审核标准/内容	发证部门	有效期
				98#汽油、柴油零售		
12	横九加油站	危险化学品经营许可证	粤顺应急管经（油）字[2020]001号	汽油、柴油	佛山市顺德区应急管理局	2023.1.17-2026.1.16
13	横九加油站	成品油零售经营批准证书	油零售证书第44E61836号	汽油、柴油、煤油零售	佛山市发展和改革委员会	2020.5.26-2025.5.26
14	锦宏加油站	危险化学品经营许可证	桂南安 WH 经字[2022]000307号	汽油、柴油	南宁市行政审批局	2022.8.29-2025.8.28
15	锦宏加油站	成品油零售经营批准证书	油零售证书第4501000212号	成品油零售	南宁市商务局	2022.8.17-2027.8.16
16	苗园路加油站	危险化学品经营许可证	桂玉危化经字[2022]000122号	汽油、柴油	玉林市应急管理局	2022.12.9-2025.12.8
17	苗园路加油站	成品油零售经营批准证书	油零售证书第4509000063号	成品油零售	玉林市商务局	2021.4.26-2026.4.25
18	港源加油站	危险化学品经营许可证	桂南安 WH 经字[2021]000174号	汽油、柴油	南宁市行政审批局	2021.12.20-2024.12.19

序号	主体	名称	编号	审核标准/内容	发证部门	有效期
19	港源加油站	成品油零售经营批准证书	油零售证书第4501270006号	成品油零售	广西壮族自治区商务厅	2019.8.27-2024.8.26
20	木格加油站	危险化学品经营许可证	桂贵安经字〔2020〕009号	汽油、柴油	贵港市应急管理局	2023.3.27-2026.3.26
21	木格加油站	成品油零售经营批准证书	油零售证书第4508010116号	成品油零售	广西壮族自治区商务厅	2022.1.11-2023.11.23
22	隆源加油站	危险化学品经营许可证	桂南安 WH 经字〔2021〕000030号	汽油、柴油	南宁市行政审批局	2021.2.8-2024.2.7
23	隆源加油站	成品油零售经营批准证书	油零售证书第4501270033号	成品油零售	南宁市商务局	2023.1.18-2028.1.17
24	德庆加油站	危险化学品经营许可证	粤肇德应经字[2023]001号	汽油、柴油	德庆县应急管理局	2023.3.2-2026.3.1
25	德庆加油站	成品油零售经营批准证书	油零售证书第44H1568号	汽油、柴油零售	肇庆市发展和改革委员会	2023.3.10-2028.3.10

## （六）商标

截至本报告书签署之日，永盛石化在中国境内合计拥有 18 项注册商标，具体情况如下：

序号	所有权人	商标标识	注册号	有效期限	类号	取得方式	他项权利
1	永盛石化		62945850	2022.10.21-2032.10.20	4	原始取得	无
2	永盛石化		62962367	2022.9.7-2032.9.6	37	原始取得	无
3	永盛石化		62963460	2022.9.7-2032.9.6	4	原始取得	无
4	永盛石化		62978242	2022.9.14-2032.9.13	35	原始取得	无
5	永盛石化	<b>桂盛</b>	62946194	2022.8.21-2032.8.20	4	原始取得	无
6	永盛石化	<b>桂盛</b>	62926207	2022.8.21-2032.8.20	35	原始取得	无
7	永盛石化	<b>永盛</b>	62927314	2022.9.7-2032.9.6	4	原始取得	无
8	永盛石化	<b>永盛石化</b>	62940112	2022.9.14-2032.9.13	4	原始取得	无
9	永盛石化	<b>桂盛</b>	62926625	2022.8.21-2032.8.20	37	原始取得	无
10	永盛石化	<b>永盛石化</b>	62935043	2022.9.14-2032.9.13	37	原始取得	无
11	永盛石化	<b>永盛</b>	62947779	2022.8.21-2032.8.20	37	原始取得	无
12	永盛石化	<b>永盛全汽修</b>	59036873	2022.3.7-2032.3.6	37	原始取得	无
13	永盛石化	<b>永盛</b>	22720689	2018.10.21-2028.10.20	4	原始取得	无

14	永盛石化	<b>桂盛</b>	17264518	2016.8.14-2026.8.13	35	原始取得	无
15	永盛石化		17264846	2016.8.14-2026.8.13	37	原始取得	无
16	永盛石化		17264815	2017.3.28-2027.3.27	35	原始取得	无
17	永盛石化		17264807	2016.8.14-2026.8.13	4	原始取得	无
18	永盛石化	<b>新盛</b>	16856292	2016.6.28-2026.6.27	4	原始取得	无

### （七）域名

截至本报告书签署之日，永盛石化在中国境内拥有的域名情况如下：

序号	权利人	域名	备案号	审核通过时间
1	永盛石化	gxyssh.com	桂 ICP 备 16007872 号-1	2016.11.8

## 五、对外担保、主要负债及权利限制情况

### （一）主要负债情况

根据大信会计师事务所对标的公司永盛石化 2023 年 1-4 月财务报表出具的《审计报告》（大信审字[2023]第 5-00173 号），截至 2023 年 4 月 30 日，标的公司主要负债情况如下：

项目	金额（万元）	占比
短期借款	58,166.01	14.22%
应付票据	85,800.00	20.98%
应付账款	26,224.24	6.41%
预付款项	3.00	0.00%
合同负债	43,771.30	10.70%
应付职工薪酬	88.72	0.02%
应交税费	12,475.43	3.05%
其他应付款	141,976.74	34.72%

项目	金额（万元）	占比
一年内到期的非流动负债	9,218.93	2.25%
其他流动负债	5,878.15	1.44%
<b>流动负债合计</b>	<b>383,602.51</b>	<b>93.80%</b>
租赁负债	19,997.83	4.89%
长期应付款	5,255.06	1.28%
递延所得税负债	114.52	0.03%
<b>非流动负债合计</b>	<b>25,367.42</b>	<b>6.20%</b>
<b>负债合计</b>	<b>408,969.93</b>	<b>100.00%</b>

截至 2023 年 4 月 30 日，永盛石化的总负债 408,969.93 万元，其中流动负债占总负债的比例为 93.80%，流动负债主要为应付票据和其他应付款。截至 2023 年 4 月 30 日，其他应付款余额为 141,976.74 万元，其中对上市公司的应付款项为 138,674.68 万元，占其他应付款的 97.68%。

## （二）对外担保

截至本报告书签署之日，标的公司不存在对外担保情形。

## （三）资产权利限制情况

截至本报告书签署之日，标的公司存在一处已抵押的土地使用权情况如下：

权利人	位置	产权证号	权利性质	用途	面积（m <sup>2</sup> ）	使用权终止日期	他项权利
永盛石化	钦州市钦南区钦州港南港大道 99 号	桂（2017）钦州市不动产权第 0002497 号	出让	仓储	36,058.38	2086.6.21	抵押

除上述事项外，标的公司不存在其他资产被抵押、质押权利等限制的情形。

## 六、诉讼、仲裁或行政处罚情况

### （一）诉讼及仲裁

截至本报告书签署之日，永盛石化尚未了结的涉案金额在 500 万元以上重大诉讼、仲裁案件情况如下：



序号	原告	被告	案件类型	涉案金额 (万元)	进展
1	永盛石化	茂名市名油商贸有限公司、陈超海、李志强	买卖合同 纠纷	1,173.00	再审一审判决对方支付 1,173 万元货款及资金占用费，二审判决发回重审，永盛石化认为审判程序违法，2022 年 9 月 6 日茂名市人民检察院已受理永盛石化的民事诉讼监督审查申请，2023 年 6 月 2 日茂南法院作出再次重审一审判决书，永盛石化胜诉，但因判决结果达不到永盛石化诉讼请求，永盛石化于 6 月 16 日提起上诉，目前尚未收到受理法律文件。
2	永盛石化	简少强	保证合同 纠纷	1,173.00	中止审理，以永盛石化与茂名市名油商贸有限公司、陈超海、李志强一案的审理结果作为处理依据。
3	永盛石化	盘锦鑫知石油发展有限公司	买卖合同 纠纷	4,600.12	永盛石化就与盘锦鑫知石油发展有限公司（曾用名“盘锦鑫智石油发展有限公司”）买卖合同纠纷一案向法院起诉，请求判令被告归还已付款项及利息损失，合计诉讼请求标的额为 4,600.12 万元。本案已于 2022 年 12 月开庭审理，法院 2023 年 3 月 10 日作出的《民事调解书》，和解协议生效，至 2023 年 4 月 30 日，已收回款项 300 万元。但后因对方未履行《民事调解书》，永盛石化于 2023 年 8 月 25 日向法院申请强制执行，目前待受理中。
4	永盛石化	中油旭弘石油化工（大连）有限公司	买卖合同 纠纷	1,862.01	永盛石化就与中油旭弘石油化工（大连）有限公司买卖合同纠纷一案向法院起诉，请求判令被告归还已付款项及利息损失，合计诉讼请求标的额为 1,862.01 万元。本案已于 2022 年 12 月开庭审理，法院 2023 年 3 月 10 日作出的《民事调解书》，和解协议生效，但因对方未履行《民事调解书》，永盛石化已于 2023 年 8 月 25 日向法院申请强制执行，目前待受理中。
5	永盛石化	沧州建投现代物流有限公司	买卖合同 纠纷	3,573.60	永盛石化就与沧州建投现代物流有限公司的买卖合同纠纷向河北省沧州市中级人民法院起诉并获受理，法院开庭审理后作出一审判决，永

序号	原告	被告	案件类型	涉案金额 (万元)	进展
					盛石化胜诉。因不服一审判决，永盛石化和沧州建投均向河北省高级人民法院提起上诉并获受理，法院开庭审理后作出二审判决，驳回上诉，维持原判，终审判决已生效。永盛石化已向法院申请强制执行，因被执行人无财产可供执行，法院于2020年9月裁定终结本次执行程序。2021年，永盛石化向法院提交对沧州建投现代物流有限公司的破产清算申请，法院以管辖权为由裁定不予受理，永盛石化上诉后沧州市中级人民法院裁定由沧州市沧县法院管辖，永盛石化已于2023年7月向沧州市沧县法院提出申请。
6	永盛石化	广西南宁台协干商贸有限公司	合同纠纷	20,628.66	永盛石化就与广西南宁台协干商贸有限公司（以下简称“台协干公司”）的合同纠纷向广西钦州市中级人民法院提起诉讼并获受理，2016年10月，法院开庭审理后作出终审判决，永盛石化胜诉。永盛石化于2018年1月向法院提交强制执行申请，但因找不到可执行财产，永盛石化于2018年8月向法院申请追加被执行人之一防城港市信润石化有限公司（以下简称“信润石化公司”）的股东作为被执行对象。因债务尚未得到清偿，永盛石化向法院申请对台协干公司进行破产清算，报告期内法院裁定受理该申请。信润石化公司已被法院裁定破产重整，永盛石化已向信润石化公司管理人申报债权并参加债权人会议，但因重整未成功，2023年5月11日法院裁定终止重整程序，宣告其破产。
7	永盛石化	中海油广西能源有限公司	买卖合同纠纷	1,189.11	中海油公司进入破产清算程序，2020年9月，永盛石化向法院提起债权确认之诉并获受理，法院已判决确认永盛石化债权。报告期内，中海油公司破产管理人已确认永盛石化申报的债权。2023年4月19日管

序号	原告	被告	案件类型	涉案金额 (万元)	进展
					理人召开第二次债权人会议，永盛石化投反对票情况下，会议通过中海油广西能源有限公司财产分配方案，永盛石化获第一期破产财产分配金额为 26.12 万元，8 月 4 日已收到该分配金额。
8	永盛石化	广西铁投商贸集团有限公司 (原名：广西铁投冠信贸易有限公司)	买卖合同 纠纷	955.00	2023 年 3 月 10 日永盛石化向法院提起诉讼，2023 年 8 月 28 日一审法院开庭审理，目前待判决。

除上述诉讼案件外，截至本报告书签署之日，永盛石化不存在其他尚未审结或尚未裁决金额在 500 万元以上的重大诉讼或仲裁案件。

## （二）行政处罚

报告期内，永盛石化曾受到过两次行政处罚，具体情况如下：

### 1、海关处罚

2022 年 5 月 5 日，中华人民共和国沙田海关向永盛石化出具《行政处罚决定书》（沙关缉违字〔2022〕1030002 号），载明永盛石化分别于 2020 年 5 月 20 日、5 月 21 日以一般贸易方式向海关申报进口抽余油合计 20,402,274 千克。经海关查验、广州海关技术中心鉴定及海关总署税收征管局（广州）认定，实际到货均为石脑油，上述货物不同税率不同，永盛石化进口货物申报不实行为导致缴税不一致，影响国家税款征收。根据《中华人民共和国海关行政处罚实施条例》第十五条（四）项之规定，决定对永盛石化科处罚款人民币 17,760,000 元。根据永盛石化提供的缴款书，永盛石化已于 2022 年 5 月 24 日缴纳完毕上述罚款。

2022 年 5 月 11 日，上市公司披露《广西桂东电力股份有限公司关于控股子公司广西永盛收到沙田海关行政处罚决定书的公告》，就上述处罚事项进行公告说明。根据公告，上述行政处罚将对上市公司当期合并报表损益造成一定影响，但不会对上市公司的正常生产经营造成重大不利影响。

## 2、安全生产处罚

2021年7月19日，钦州市应急管理局向永盛石化出具了《行政处罚决定书》，载明永盛石化未按照相关责令限期整改的文书进行整改，也未书面提出延期申请，相关行为违反了《安全生产违法行为行政处罚法》第十七条的规定，依据《安全生产违法行为行政处罚法》第四十五条第七款的规定，对永盛石化处以罚款2.7万元。根据永盛石化提供的缴款书，永盛石化已于2021年7月29日缴纳完毕上述罚款。

本次交易系上市公司出售永盛石化2%股权，永盛石化已经缴纳完毕上述罚款，上述相关行政处罚不会对本次交易产生重大不利影响。

## 七、合法合规情况

### （一）行政处罚或刑事处罚情况

报告期内，标的公司受到的行政处罚具体情况参见本报告书“第四章 标的公司的基本情况”之“六、诉讼、仲裁或行政处罚情况”之“（二）行政处罚”，除此之外，标的公司不存在其他行政处罚或有刑事处罚情况。

### （二）被司法机关立案侦查或被中国证监会立案调查的情况

截至本报告书签署之日，标的公司不存在因涉嫌犯罪被司法机关立案侦查或者涉嫌违法违规被中国证监会立案调查的情况。

## 八、主营业务发展情况

永盛石化主营石油化工产品的贸易和零售业务，是上市公司油品业务主导平台，主要从事石化仓储、成品油销售、化工产品销售、煤炭销售、加油加气充电站的投资建设等。永盛石化在东莞、珠海、佛山等地区拥有独立油罐，在钦州港、河南濮阳拥有自建油库，并在广西等地布局加油站，随着油品价格的波动，预计油品板块的利润空间受限，永盛石化将面临着困难与机遇并存的局面。

2021年度、2022年度，永盛石化营业收入分别为940,305.43万元和1,125,512.70万元，主要客户为山东吉哈进出口贸易有限公司、山东天弘化学有

限公司、中化新能（大连）石油化工有限公司等。

## 九、主要财务数据及财务指标

永盛石化最近两年及一期主要财务数据及财务指标如下：

单位：万元

资产负债表项目	2023年4月末	2022年末	2021年末
资产总额	459,475.72	505,600.94	349,381.99
负债总额	408,969.93	451,084.36	291,531.35
所有者权益合计	50,505.79	54,516.58	57,850.64
利润表项目	2023年1-4月	2022年度	2021年度
营业收入	534,921.95	1,125,512.70	940,305.43
利润总额	-1,899.81	-4,556.17	46,178.15
净利润	-4,010.79	-3,355.80	33,056.65
归属于母公司所有者的净利润	-4,010.79	-3,355.80	33,056.65
现金流量表项目	2023年1-4月	2022年度	2021年度
经营活动产生的现金流量净额	-35,694.64	-20,606.61	56,378.10
投资活动产生的现金流量净额	512.62	-1,123.11	-95,660.87
筹资活动产生的现金流量净额	29,966.26	63,511.89	25,007.82
现金及现金等价物净增加额	-5,215.76	41,782.17	-14,277.37
主要财务指标	2023年4月末 /2023年1-4月	2022年末 /2022年度	2021年末 /2021年度
资产负债率（%）	89.01	89.22	83.44
流动比率（倍）	1.00	1.01	1.00
速动比率（倍）	0.69	0.78	0.92
应收账款周转率（次/年）	982.21	552.50	892.73
存货周转率（次/年）	14.86	18.26	16.29
毛利率（%）	0.44	2.20	9.36

注：上述财务数据已经审计。相关计算公式如下：

- 1、资产负债率=负债总额/资产总额
- 2、流动比率=流动资产/流动负债
- 3、速动比率=(流动资产-存货)/流动负债
- 4、应收账款周转率=营业收入/应收账款期初期末余额平均值
- 5、存货周转率=营业成本/存货期初期末余额平均值
- 6、毛利率=(营业收入-营业成本)/营业收入
- 7、2023年1-4月应收账款周转率、存货周转率指标为年化数据

## 十、最近三年评估情况

### （一）最近三年评估情况

除本次交易涉及的评估外，标的公司最近三年的估值情况如下：

序号	评估基准日	出让方	受让方	评估方法	全部股权估值（万元）	增值率	交易股权比例	交易价格（万元）
1	2021-3-31	广西能源	广投石化	资产基础法、收益法	27,097.94	14.95%	49%	13,277.99

### （二）本次评估与前次评估差异原因

单位：亿元

项目	评估基准日	选用评估方法	评估基准日净资产账面价值	评估值
前次交易	2021年3月31日	资产基础法、收益法	2.36	2.71
本次交易	2022年12月31日	资产基础法、收益法	5.44	5.55
差异			3.08	2.84

前次评估与本次评估的评估方法均为资产基础法和收益法，评估方法一致。前次交易评估的评估基准日为2021年3月31日，评估基准日净资产账面价值为2.36亿元，评估值为2.71亿元，本次交易评估基准日为2022年12月31日，评估基准日净资产账面价值为5.44亿元，评估值为5.55亿元，两次评估值差异的主要原因系两次评估基准日永盛石化因持续经营导致净资产发生较大变化，两次评估基准日间（2021年4月1日至2022年12月31日）永盛石化累计实现净利润30,396.71万元，净资产的差异导致评估值存在差异具有合理性。

## 十一、下属公司情况

截至本报告书签署日，标的公司无存续的子公司。

## 十二、涉及立项、环保、行业准入、用地、规划、建设许可等有关报批事项

本次交易不涉及立项、环保、行业准入、用地、规划、建设许可等有关报批事项。

### 十三、债权债务转移情况

本次交易完成后，永盛石化仍然是独立存续的法人主体，其债权债务仍由其自身承担，不涉及债权债务转移的情形。

## 第五章 标的资产的评估情况

### 一、评估的基本情况

#### （一）评估概况

本次交易中，评估以 2022 年 12 月 31 日为评估基准日。根据中京民信出具的京信评报字（2023）第 115 号《资产评估报告》，本次评估采用资产基础法和收益法分别对标的公司永盛石化 100%股权价值进行评估，最终采用资产基础法的评估结果作为本次交易标的资产最终评估结论，评估结果如下：

#### 1、资产基础法评估结果

截至评估基准日 2022 年 12 月 31 日，永盛石化纳入评估范围的所有者权益账面价值为 54,449.20 万元，评估值为 55,532.75 万元，评估增值额为 1,083.55 万元，增值率为 1.99%。

#### 2、收益法评估结果

持续经营假设前提下，收益法评估后标的公司的股东全部权益价值为 53,956.53 万元，评估减值额为 492.67 万元，减值率为 0.90%。

本次交易最终以资产基础法评估结果作为本次评估结论。经广投集团备案，标的公司 100%股权评估值为 55,532.75 万元。

#### （二）评估方法的选择

#### 1、评估方法

企业价值评估通常采用的评估方法有市场法、收益法和资产基础法。按照《资产评估执业准则-企业价值》，执行企业价值评估业务，应当根据评估目的、评估对象、价值类型、资料收集等情况，分析收益法、市场法、资产基础法三种基本方法的适用性，选择评估方法。国资委产权【2006】274 号文件规定“涉及企业价值的资产评估项目，以持续经营为前提进行评估时，原则上要求采用两种以上方法进行评估，并在评估报告中列示，依据实际状况充分、全面分析后，确定其中一个评估结果作为评估报告使用结果。”



企业价值评估中的市场法，是指将评估对象与可比上市公司或者可比交易案例进行比较，确定评估对象价值的评估方法。使用市场法的基本条件是：有一个较为活跃的市场，市场案例及其与评估对象可比较的指标、参数等可以收集并量化。对于市场法，由于缺乏可比较的交易案例而难以采用。

企业价值评估中的收益法虽然没有直接利用现实市场上的参照物来说明评估对象的现行公平市场价值，但它是从决定资产现行公平市场价值的基本依据——资产的预期获利能力的角度评价资产，能完整体现企业的整体价值，其评估结论具有较好的可靠性和说服力。同时，企业具备了应用收益法评估的前提条件：将持续经营、未来收益期限可以确定、股东权益与企业经营收益之间存在稳定的关系、未来的经营收益可以正确预测计量、与企业预期收益相关的风险报酬能被估算计量。

企业价值评估中的资产基础法，是指以被评估单位评估基准日的资产负债表为基础，评估表内及可识别的表外各项资产、负债价值，确定评估对象价值的评估方法。本评估项目能满足资产基础法评估所需的条件，即被评估资产处于继续使用状态或被假定处于继续使用状态，具备可利用的历史资料。而且，采用资产基础法可以满足本次评估的价值类型的要求。

因此，针对本次评估的评估目的和资产类型，考虑各种评估方法的作用、特点和所要求具备的条件，此次评估采用资产基础法和收益法。在对两种方法得出的评估结果进行分析比较后，以其中一种更为合适的评估结果作为评估结论。

## 2、评估结果差异分析及评估方法选择

中京民信采用资产基础法对标的公司进行评估的股东全部权益评估值为 55,532.75 万元，采用收益法进行评估的股东全部权益评估值为 53,956.53 万元，两种评估结果相差 1,576.22 万元，差异率为 2.84%。

因标的公司属于石油贸易行业，该行业目前受国际国内油价波动、货币政策、汇率波动等因素影响较大，企业近几年经营业绩波动较大，未纳入收益法预测范围的姑婆山加油站建成后对企业未来年度收益的贡献目前无法合理预测。由于被评估资产处于继续使用状态，具备可利用的历史资料，资产基础法评估采用的基

础资料和数据其质量明显优于收益法。评估师经过对标的公司财务状况的调查、历史经营业绩、未来规划的分析，结合本次评估对象、评估目的，适用的价值类型，经过比较分析，认为资产基础法的评估结果能更全面、合理地反映被评估单位股东全部权益价值，因此选定资产基础法评估结果作为本次评估的最终评估结论。

### （三）评估假设

本次评估中，评估机构遵循了以下评估假设：

#### 1、基本假设

##### （1）交易假设

交易假设是假定所有待评估资产已经处在交易的过程中，评估师根据待评估资产的交易条件等模拟市场进行估价。交易假设是资产评估得以进行的一个最基本的前提假设。

##### （2）公开市场假设

公开市场假设，是假定在市场上交易的资产，或拟在市场上交易的资产，资产交易双方彼此地位平等，彼此都有获取足够市场信息的机会和时间，以便于对资产的功能、用途及其交易价格等作出理智的判断。公开市场假设以资产在市场上可以公开买卖为基础。

##### （3）持续经营假设

资产持续经营假设是指假定被评估企业在评估基准日后仍按照原来的经营目的、经营方式持续经营下去。

#### 2、一般假设

（1）假设评估基准日后被评估单位持续经营；

（2）假设评估基准日后国家现行的有关法律法规及政策、国家宏观经济形势无重大变化，本次交易各方所处地区的政治、经济和社会环境无重大变化；

（3）假设评估基准日后被评估单位的经营者是负责的，并且公司管理层有

能力担当其职务；

（4）假设被评估单位完全遵守所有有关的法律法规；

（5）假设和被评估单位相关的利率、汇率、赋税基准及税率、政策性征收费用等评估基准日后不发生重大变化；

（6）假设评估基准日后无其他人力不可抗拒因素及不可预见因素对企业造成重大不利影响。

### 3、具体假设

（1）假设评估基准日后被评估单位采用的会计政策和编写本评估报告时所采用的会计政策在重要方面基本一致；

（2）假设评估基准日后被评估单位在现有管理方式和管理水平的基础上，经营范围、方式与目前保持一致；

（3）本次评估的价值类型是市场价值，不考虑本次评估目的所涉及的经济行为对企业经营情况的影响；

（4）本次评估假设委托人及被评估企业提供的基础资料和财务资料真实、准确、完整。

（5）被评估单位未来将采取的会计政策和此次进行评估时所采用的会计政策在重要方面基本一致；

（6）假设评估基准日后被评估单位的现金流入为平均流入，现金流出为平均流出；

（7）假设企业现有加油站资产租赁合同到期后顺利续签，且租金标准等不发生大的变化；

（8）被评估企业现有的增值税政策及所得税政策未来年度不发生大的变化。

（9）假设被评估企业经营主要资质到期后能顺利续期，持续经营。

## 二、资产基础法评估情况

### （一）评估结果

广西永盛石油化工有限公司于评估基准日 2022 年 12 月 31 日总资产账面价值 505,533.56 万元，评估价值为 506,617.11 万元，增值额为 1,083.55 万元，增值率为 0.21%；总负债账面价值为 451,084.36 万元，评估价值为 451,084.36 万元，无评估增减值；净资产账面价值为 54,449.20 万元，净资产评估价值为 55,532.75 万元，增值额为 1,083.55 万元，增值率为 1.99%。

资产基础法具体评估结果详见下表：

单位：万元

项 目	账面价值	评估价值	增减值	增值率 (%)
	A	B	C=B-A	D=C/A*100%
流动资产	426,933.91	426,895.56	-38.35	-0.01
非流动资产	78,599.65	79,721.54	1,121.89	1.43
其中：可供出售金融资产	6,589.60	6,589.60	-	-
长期应收款	1,198.65	1,198.65	-	-
固定资产	17,214.64	17,596.80	382.16	2.22
在建工程	32.39	32.39	-	-
使用权资产	42,156.09	42,156.09	-	-
无形资产	4,135.27	4,844.55	709.28	17.15
长期待摊费用	465.63	465.63	-	-
递延所得税资产	4,060.46	4,090.91	30.45	0.75
其他非流动资产	2,746.91	2,746.91	-	-
<b>资产总计</b>	<b>505,533.56</b>	<b>506,617.11</b>	<b>1,083.55</b>	<b>0.21</b>
流动负债	421,556.02	421,556.02	-	-
非流动负债	29,528.34	29,528.34	-	-
<b>负债合计</b>	<b>451,084.36</b>	<b>451,084.36</b>	<b>-</b>	<b>-</b>
<b>净资产（所有者权益）</b>	<b>54,449.20</b>	<b>55,532.75</b>	<b>1,083.55</b>	<b>1.99</b>

### （二）评估具体情况

#### 1、流动资产

本次流动资产评估范围为广西永盛石油化工有限公司于评估基准日 2022 年 12 月 31 日的流动资产。具体包括：货币资金、交易性金融资产、应收账款、预付账款、其他应收款、存货、一年内到期的非流动资产和其他流动资产。

上述资产在评估基准日账面值如下所示：

单位：元

科目名称	账面价值
货币资金	1,040,981,433.01
交易性金融资产	123,011.10
应收账款	21,162,602.53
预付账款	471,996,005.08
其他应收款	1,561,631,875.49
存货	974,484,529.62
一年内到期的非流动资产	16,473,337.07
其他流动资产	182,486,318.79
<b>流动资产合计</b>	<b>4,269,339,112.69</b>

#### （1）货币资金

货币资金为现金、银行存款和其他货币资金，账面价值为 1,040,981,433.01 元。其中：现金 35,547.00 元、银行存款 584,937,630.48 元、其他货币资金 456,008,255.53 元。本次评估通过现金盘点、核实银行对账单等方式进行核实确认评估值。

经评估，货币资金评估值为 1,040,981,433.01 元，无增减值变化。

#### （2）交易性金融资产

列入本次评估范围内的交易性金融资产账面价值 123,011.10 元，共计 50 项，为股票投资，合计持股 88,155.00 股。评估人员搜集了申万宏源证券申万宏源资管（常规业务）2022 年 12 月 31 日对账单、申万宏源证券 DX0685 卓越三十六号委托资产估值表，经核实无误。对于持有的上市公司股票，以基准日收盘价乘以持股数量作为评估值，对于持有的非上市公司股份，暂无法获取价格资料，按审计后账面值保留。

经评估，交易性金融资产评估值为 123,011.10 元，无增减值变化。

### （3）应收款项

列入本次评估范围内的应收账款账面余额为 46,701,935.55 元，坏账准备 25,539,333.02 元，账面价值为 21,162,602.53 元，主要内容包括为应收广西自贸区中马供应链管理有限公司钦州综合保税区分公司、广西景裕燃料有限公司、广西冠信实业有限公司、广西钦州恒源石化有限公司等公司的商品销售款。评估人员首先对大额应收账款进行函证，审核相关账簿及原始凭证，以证实款项的真实存在性和金额的准确性。

评估值的认定采用个别认定和账龄分析结合的方式。个别认定是对于符合有关规定应核销或者有确凿证据表明无法收回的，如债务人死亡、破产、工商注销以及余款催讨无经济意义的，及有充分理由相信全部不能收回的款项评估为零。对其余往来应收款项，有确凿证据表明款项不能收回或账龄超长的，评估风险损失为 100%。对很可能收不回部分款项的，且难以确定收不回账款数额的，参考财会上计算坏账准备的方法，根据账龄和历史回款分析估计出评估风险损失。对于坏账准备，由于评估时已考虑风险损失问题，将其评估为零。

经评估，应收账款评估值为 21,162,602.53 元，无增减值变化。

### （4）预付账款

列入本次评估范围内的预付账款账面余额为 471,996,005.08 元，为预付的货款、工程款、定金、代办费等。评估人员首先对大额预付账款进行函证，审核相关账簿及原始凭证，以证实款项的真实存在性和金额的准确性。核实准确无误，以核实后的账面值确定评估值。

经评估，预付账款评估值为 471,996,005.08 元，无增减值变化。

### （5）其他应收款

列入本次评估范围内的其他应收款账面余额为 2,013,707,155.98 元，坏账准备 452,075,280.49 元，账面价值为 1,561,631,875.49 元，主要内容包括为与关联单位的往来款、保证金等。

对其他应收款，评估人员以被评估单位提供的清查明细表为基础，核实账面数，核对原始凭证，具体了解往来款项的发生时间、款项回收情况、欠款人资金、信用状况。评估人员经过核对账簿，核查结算账户、原始凭证，验证其账账、账证是否相符。因欠款对象为企业子公司或企业员工，判断其不存在无法收回的可能性，故按经核实后账面值确认评估值。对于坏账准备，由于评估时已考虑风险损失问题，将其评估为零。

经评估，其他应收款评估值为 1,561,631,875.49 元，无增减值变化。

#### （6）存货

本次评估范围内的存货为在途物资、产成品（库存商品）及发出商品，账面值合计 974,484,529.62 元。上述存货具体为在途、永盛石化本部及下属各油站的各类油料（汽油、柴油、燃料油）等，具体分类如下表：

单位：元

科目名称	账面价值
材料采购（在途物资）	369,528,026.73
产成品（库存商品）	296,879,787.71
发出商品	329,998,745.08
<b>合计</b>	<b>996,406,559.52</b>
减：存货跌价准备	21,922,029.90
<b>合计</b>	<b>974,484,529.62</b>

注：企业存货盘存制度为永续盘存制。

评估人员对存货现场做了实地勘查，经过现场查看、了解，认为永盛石化的存货管理制度严格、责任明确、摆放整齐、标识清楚，便于货物的收、发、盘点。由于永盛石化对存货实行定期盘点，以保证账实的一致性，本次评估人员对存货盘点未发现账实不符的情况。

#### ① 在途物资

在途物资账面值为 369,528,026.73 元，主要为购买的各标号的汽柴油等，共计 54,275.75 吨。在途物资多为永盛石化于评估基准日前购买，评估人员经核购销合及付款凭证资料无误，以核实后的账面值确认评估值。

经评估，在途物资评估值为 369,528,026.73 元，无增减值变化。

## ② 库存商品

库存商品账面值为 296,879,787.71 元，主要为永盛石化本部及下属各油站的各类油料（汽油、柴油、燃料油）等。库存商品采用实际成本核算。经抽查盘点核实，上述库存商品库存属实，且其现有库存商品基本为正常销售产品。

对于正常销售产品，评估人员对基准日永盛石化库存商品以评估基准日产成品的实际库存数量，乘以其在评估基准日的不含税销售单价格，减去全部税金、销售费用和适当净利润计算得出评估值。

经评估，库存商品评估值为 297,714,177.70 元，评估增值 834,389.99 元。

## ③ 发出商品

发出商品账面值为 329,998,745.08 元，已计提跌价准备 21,922,029.90 元，账面净额为 308,076,715.18 元。为已发出未开票的成品汽、柴油。永盛石化按照实际成本进行核算。评估人员首先对商品明细账进行了审查及必要的分析，并检查其发生时的原始单据及相关的协议、合同等资料，了解其合法性、合理性、真实性。评估人员根据发出商品经核实的数量、销售价格，以市场法确定评估价值。

经评估，发出商品评估值 306,858,852.12 元，评估减值 23,139,892.96 元。

综上，经评估永盛石化存货评估值为 974,101,056.55 元，评估减值 383,473.07 元，减值率 0.04%。

单位：元

科目名称	账面价值	评估价值	增减值	增值率%
材料采购（在途物资）	369,528,026.73	369,528,026.73	-	-
产成品（库存商品）	296,879,787.71	297,714,177.70	834,389.99	0.28
发出商品	329,998,745.08	306,858,852.12	-23,139,892.96	-7.01
<b>合计</b>	<b>996,406,559.52</b>	<b>974,101,056.55</b>	<b>-22,305,502.97</b>	<b>-2.24</b>
减：存货跌价准备	21,922,029.90	-	-	-
<b>合计</b>	<b>974,484,529.62</b>	<b>974,101,056.55</b>	<b>-383,473.07</b>	<b>-0.04</b>

## （7）一年内到期的非流动资产



一年内到期的非流动资产为一年内到期的长期应收款本金及利息，账面价值为 16,473,337.07 元，经核对永盛石化提供的相关租赁合同、明细账、记账凭证等，核实无误，以核实后的账面值确认评估值。

经评估，一年内到期的非流动资产评估值为 16,473,337.07 元，无增减值变化。

#### （8）其他流动资产

其他流动资产为待抵扣增值税进项税，账面价值为 182,486,318.79 元。经核对永盛石化增值税政策、该资产形成的原因及相关发票等，核实无误，以核实后的账面值确认评估值。

经评估，其他流动资产评估值为 182,486,318.79 元，无增减值变化。

综上，流动资产评估值为 4,268,959,639.62 元，评估减值 383,473.07 元，减值率 0.01%。

单位：元

科目名称	账面价值	评估价值	增减值	增值率%
货币资金	1,040,981,433.01	1,040,981,433.01	-	-
交易性金融资产	123,011.10	123,011.10	-	-
应收账款	21,162,602.53	21,162,602.53	-	-
预付账款	471,996,005.08	471,996,005.08	-	-
其他应收款	1,561,631,875.49	1,561,631,875.49	-	-
存货	974,484,529.62	974,101,056.55	-383,473.07	-0.04
一年内到期的非流动资产	16,473,337.07	16,473,337.07	-	-
其他流动资产	182,486,318.79	182,486,318.79	-	-
<b>流动资产合计</b>	<b>4,269,339,112.69</b>	<b>4,268,955,639.62</b>	<b>-383,473.07</b>	<b>-0.01</b>

流动资产评估减值 383,473.07 元，主要原因为油价波动致发出商品评估减值。

## 2、非流动资产

### （1）可供出售金融资产

可供出售金融资产为永盛石化持有的国海证券股份有限公司的股票，合计持股 19,788,600 股，取得成本为 147,968,648.56 元，账面价值为 65,896,038.00 元。评估人员搜集了申万宏源证券申万宏源资管（常规业务）2022 年 12 月 31 日对帐单、申万宏源证券 DX0685 卓越三十六号委托资产资产估值表，经核实无误。

经过查询，国海证券股份有限公司 2022 年 12 月 31 日股票收盘价为 3.33 元/股，则该笔其他非流动金融资产评估值=3.33 元/股 × 19,788,600 股=65,896,038.00 元，无增减值变化。

### （2）长期应收款

长期应收款账面值为 11,986,517.79 元，系应收陕西华数能源有限公司转租广顺加油站的转租费。经查，广顺加油站为广西永盛石油化工有限公司与佛山市新信德商贸实业有限公司通过签定 YS-SSD-YZZL-20220426《加油站租赁经营合同》租入经营的加油站。2022 年 4 月 27 日，广西永盛石油化工有限公司与陕西华数能源有限公司签定 YS-LY-HZJY-20220426《佛山市顺德区新信德广顺加油站合作经营合同》，将广顺加油站租赁给陕西华数能源有限公司经营。合作经营租赁期限为二年六个月，于 2022 年 5 月 1 日开始计租。

经核对租赁合同、记账凭证无误，长期应收款以核实后账面值作为评估值。

经评估，长期应收款评估值为 11,986,517.79 元，无增减值变化。

### （3）固定资产-设备

本次机器设备的评估范围为广西永盛石油化工有限公司所拥有并确定的机器设备 19 台（套）、电子设备 421 台（套）、车辆 6 辆，合计为 446 台（套）。账面原值共计 104,043,450.91 元，账面净值共计 90,276,186.62 元。各类设备情况如下表：

单位：元

设备类别	台/套	账面值	
		原值	净值
机器设备	19	91,614,074.73	83,438,773.74
电子设备	421	11,593,646.17	6,480,098.34

车辆	6	835,730.01	357,314.54
合计	446	104,043,450.91	90,276,186.62

本次纳入评估范围的机器设备采用重置成本法进行评估，即：评估值=重置成本×综合成新率。

### ①机器设备的评估

#### A.机器设备重置成本的确定

重置成本=设备购置价+运杂费+安装调试费+基础费+前期费用+资金成本-可抵扣增值税进项税额

#### B.成新率的确定

对于重要的机器设备，按照观察法（即勘查打分法）确定的成新率，结合使用年限法确定的成新率综合确定。

$$\text{成新率}=\text{年限法成新率}\times 40\%+\text{观察法成新率}\times 60\%$$

对于一般的普通设备和价值量较小的设备，以年限法为主确定设备的成新率。对更新换代速度快、价格变化快、功能性贬值较大的设备，成新率根据设备的经济寿命年限及产品的技术更新速度等因素综合确定。

$$\text{成新率}=\text{年限法成新率}=\frac{\text{经济寿命年限}-\text{已使用年限}}{\text{经济寿命年限}}\times 100\%$$

当设备的技术状况严重偏离，造成实际的成新率与年限法成新率差异较大时，按照下式计算成新率：

$$\text{成新率}=\text{年限法成新率}=\frac{\text{尚可使用年限}}{\text{尚可使用年限}+\text{已使用年限}}\times 100\%$$

### ②电子设备的评估

#### A.电子设备重置成本的确定

对电子设备，通过查询经销商报价和《ZOL 中关村在线 IT 产品报价》、《IT168-IT 主流资讯平台》等专业电子设备价格信息网站确定电子设备的重置成本；对市场、生产厂家询价和查阅相关价格资料都无法获得购置价格的设备，则采用类比

法通过以上途径查询类似设备的购置价并根据设备差异进行修正后确定。计算公式为：重置成本=设备购置价-可抵扣增值税进项税额

#### B.成新率的确定

电子设备属于价值量较小的通用设备，主要采用年限法确定成新率，即根据设备的经济寿命年限及产品的技术更新速度等因素综合确定。按使用年限确定成新率的公式为：

$$\text{成新率}=\text{年限法成新率}=\frac{\text{经济寿命年限}-\text{已使用年限}}{\text{经济寿命年限}}\times 100\%$$

### ③车辆的评估

#### A.车辆重置成本的确定

凡是取得机动车行驶证可在公路上行驶的应税车辆，均按照评估基准日同品牌型号、相同基本配置车辆的市场价格，加计车辆购置税和其他合理的费用（如牌照费）来确定其重置成本。重置成本基本计算公式为：重置成本=车辆购置价+车辆购置税+车辆的其他费用-可抵扣增值税进项税额

#### B.成新率的确定

本次纳入评估的全部车辆除乘用车辆外还有小型货车，采用理论成新率和勘察成新率按权重确定综合成新率。

$$\text{理论成新率}=\text{里程成新率}=(\text{规定行驶里程}-\text{已行驶里程})/\text{规定行驶里程}\times 100\%$$

勘察成新率是根据对车辆的现场技术检测和观察，结合车辆的外观成色、实际技术状况、能源消耗情况、车辆原始制造质量和车祸情况等统计资料，结合评估人员了解车辆管理人员和司机的意见，经综合分析确定车辆的勘察成新率。

$$\text{综合成新率}=\text{理论成新率}\times 40\%+\text{勘察成新率}\times 60\%$$

综上，纳入评估范围的 446 台（套）设备，其评估结果如下表：

单位：元

科目名称	评估价值		增值额		增值率%	
	原值	净值	原值	净值	原值	净值
机器设备	99,797,900.00	83,955,629.00	8,183,825.27	516,855.26	8.93	0.62
电子设备	10,806,630.00	8,092,122.00	-787,016.17	1,612,023.66	-6.79	24.88
车辆	668,300.00	444,090.00	-167,430.01	86,775.46	-20.03	24.29
<b>合计</b>	<b>111,272,830.00</b>	<b>92,491,841.00</b>	<b>7,229,379.09</b>	<b>2,215,654.38</b>	<b>6.95</b>	<b>2.45</b>

本次委托的设备类评估原值增值率为 6.95%，评估净值增值率为 2.45%。其中，机器设备评估原值增值率 8.93%，评估净值增值率 0.62%；电子设备评估原值减值率 6.79%，评估净值增值率 24.88%；车辆评估原值减值率 20.03%，评估净值增值率 24.29%。

#### （4）固定资产-房屋建筑物

纳入此次评估范围的为广西永盛石油化工有限公司所属的全部房屋建筑物总建筑面积 36,883.21 平方米，账面原值 90,177,857.49 元，账面净值 81,870,225.30 元。

##### ①本次选用的评估方法

A.对于被评估单位购置的商品房的，其所在区域和相邻区域内可比的市场交易案例较多，所以适合采用市场比较法对商品房之房地合一价值进行评估。

B.对于永盛石化自建用房的，其竣工图纸、结算资料较齐全，本次评估建安工程造价的确定采用类比法。即采用近评估基准日时与评估项目结构、建筑面积、层数、层高和装修标准等技术特征类似典型工程的工程造价标准，对委估建筑物按照上述影响工程造价的重要因素进行对比调整，求取综合造价。

C.对于永盛石化自建但无竣工结算资料的，被评估单位无法提供账面转固明细清单，本次评估以核实后的账面值作为评估值。

##### ②重置成本法

计算公式为：评估值 = 重置成本 × 综合成新率

重置成本 = 综合造价 + 前期及其他费用 + 资金成本

### A.建安工程造价的确定

根据被评估单位提供的竣工图纸、结算资料，本次评估建安工程造价的确定采用类比法。即采用近评估基准日时与评估项目结构、建筑面积、层数、层高和装修标准等技术特征类似典型工程的工程造价标准，对委估建筑物按照上述影响工程造价的重要因素进行对比调整，求取综合造价。

### B.前期及其他费用

工程前期费用和其他费用的计取按照国家规划建设部门和当地规划建设行政主管部门的相关规定。

按工程比例计取的相关费用包括建设单位管理费、项目可行性研究费、勘察设计费、工程监理费和招投标代理费等。

### C.资金成本

资金成本即房屋建筑物正常建设工期内占用资金的筹资成本或资金机会成本，以建安工程造价和前期费用及其他费用之和为基数，假定房屋建筑物及重新建造时其资金投入为均匀投入。资金利息率按全国银行间同业拆借中心授权公布的贷款市场报价利率（LPR）进行计算。

### D.成新率的确定

房屋建筑的成新率的确定采用打分法和年限法两种方法进行测定，然后将两种方法测算结果取权重测定的综合成新率确定委估对象的成新率。构筑物仅采用年限法就行测定。

a.打分法依据房屋建筑物的地基基础、承重构件、墙体，屋面、楼地面等结构部分，内外墙面，门窗、天棚等装修部分及水、暖、电、卫等设备部分各占建筑物造价比重确定其标准分值，再由勘查实际状况并打分，根据此分值确定整个建筑物的完好分值率。其计算公式为：成新率=结构部分合计得分×结构部分权重+装修部分合计得分×装修部分权重+设备部分合计得分×设备部分权重

b.年限法根据房屋建筑物的耐用年限和尚可使用年限来确定房屋建筑物的成新率，其计算公式为：成新率=尚可使用年限/（已使用年限+尚可使用年限）

×100%

c.综合成新率以年限法测算的成新率取权重为 0.5，打分法测算的成新率取权重 0.5 确定，其计算公式：综合成新率=0.5×年限法成新率+0.5×打分法成新率

### ③市场比较法

市场比较法的技术思路为先收集交易实例，建立价格可比基础，进行交易情况修正，将其成交价格修正为正常，再进行市场状况修正，将可比实例在其成交日期的价格修正到估价时点的价格，再进行房地产状况修正，将可比实例在其外部环境状况和个体状况下的价格调整为估价对象状况下的价格，最后求出比准价格，确定综合结果，计算公式：市场价值=比准价格×建筑面积

比准价格：根据实际情况综合分析，对各可比实例修正价格采用简单算术平均法或加权平均法测算求得，其中：

可比实例修正价格=可比实例价格×交易情况修正系数×市场状况修正系数×房地产状况调整系数

其中：房地产状况调整系数=区位状况调整系数×实物状况调整系数×权益状况调整系数

综上，纳入本次评估范围的固定资产-房屋建筑物经评定测算，评估净值合计 83,476,188.22 元，评估增值 1,605,962.92 元，增值率为 1.96%。增值的主要原因是：评估所采用的经济耐用年限与会计折旧年限不一致所致。

### （5）在建工程-土建工程

广西永盛石油化工有限公司申报评估的在建工程--土建工程共计 1 项，为姑婆山加油站的部分前期费用，账面价值 323,937.68 元。评估基准日工程施工进度与付款进度基本一致。

经核实财务凭证、相关合同文件以及支付的票据等文件资料，所支付的费用开支均为合同文件约定范围内应支付的价款，无其他的费用以及不合理的费用开支。故按照核实后的账面价值确定评估价值，在建工程评估值为 323,937.68 元，

无增减值变化。

#### （6）使用权资产

使用权资产为加油站资产净值，账面值为 421,560,865.19 元。包括租赁使用的加油站房屋及建筑物。对上述资产的评估，经过核实相关合同协议、原始发生额，抽查原始入账凭证及附件、账面价值计算依据、使用权资产初始确认、后续计量等资料，确定其账面记录的真实性、准确性和合规性，以核实后账面值作为评估值。

经评估，使用权资产评估值为 421,560,865.19 元，无增减值变化。

#### （7）无形资产-土地使用权

本次评估的土地使用权范围为广西永盛石油化工有限公司所属的 5 宗土地，用地面积为 50,328.28 平方米。原始入账价值 44,541,243.74 元，账面价值 40,278,144.12 元。被评估对象土地登记情况如下：

<b>一、不动产权证号</b>	<b>（一）桂（2019）贵港市不动产权第 0007247 号； （二）桂（2019）贵港市不动产权第 0007248 号</b>
权利人	广西永盛石油化工有限公司
坐落	贵港市港南区木格镇黄马岭（高速路出入口处）
用途	零售商业用地、批发市场用地；批发零售用地
权力类型	出让
终止日期	2055 年 10 月 29 日
使用权面积	463.03 m <sup>2</sup> ；3760.27 m <sup>2</sup>
<b>二、不动产权证号</b>	<b>（三）桂（2017）钦州市不动产权第 0002497 号</b>
权利人	广西永盛石油化工有限公司
坐落	钦州石化产业园泰兴润滑油项目西面、钦州港铁路货场北面
用途	仓储用地
权力类型	出让
终止日期	2066 年 6 月 21 日
使用权面积	36058.38 m <sup>2</sup>
<b>三、不动产权证号</b>	<b>（四）桂（2019）梧州市不动产权第 0040969 号</b>
权利人	广西永盛石油化工有限公司
坐落	梧州市龙圩镇至新地镇公路（苍岑一级公路）边、再生园



	区入口南侧
用途及终止日期	零售商业用地：2059年12月30日； 城镇住宅用地：2089年12月30日； 公园与绿地：2069年12月30日。
权力类型	出让
使用权面积	零售商业用地：4150.16 m <sup>2</sup> ； 城镇住宅用地：2180.41 m <sup>2</sup> ； 公园与绿地：416.99 m <sup>2</sup> 。
<b>四、不动产权证号</b>	<b>（五）桂（2021）贺州市不动产权第0007237号</b>
权利人	广西永盛石油化工有限公司
坐落	贺州市平桂区黄田镇新村姑婆山大道东侧A地块
用途	商服用地
权力类型	出让
终止日期	2060年12月27日
使用权面积（m <sup>2</sup> ）	3299.04 m <sup>2</sup>

据评估对象的《不动产权证书》记载，土地使用年限均为法定最高使用年限：商业用地40年，工业用地（仓储）50年，住宅用地70年。截至评估基准日，土地剩余使用年限如下表：

序号	坐落	土地使用证编号	使用期限	用途	土地使用权剩余年限/年
1	贵港市港南区木格镇黄马岭（高速公路出入口处）	桂（2019）贵港市不动产权第0007247号；桂（2019）贵港市不动产权第0007248号	2055/10/29	零售商业用地	32.85
2	钦州石化产业园泰兴润滑油项目西面、钦州港铁路货场北面	桂（2017）钦州市不动产权第0002497号	2066/6/21	仓储用地	43.50
3	梧州市龙圩镇至新地镇公路（苍岑一级公路）边、再生园区入口南侧	桂（2019）梧州市不动产权第0040969号	2059/12/30	零售商业用地	37.02
			2089/12/30	城镇住宅用地	67.04
			2069/12/30	公园与绿地	47.03

4	贺州市平桂区黄田镇新村姑婆山大道东侧 A 地块	桂（2021）贺州市不动产权第 0007237 号	2060/12/27	商服用地	38.02
---	-------------------------	---------------------------	------------	------	-------

对于加油站、油库用地，土地用途单一，能在公开市场上收集到周边近期的成交案例，采用市场比较法评估。对于龙新加油站土地使用权，土地用途多样，有零售商业、住宅及公园与绿地用地采用基准地价系数修正法进行评估。

#### ①市场比较法

市场比较法的基本原理是根据替代原则，将评估对象与在较近的时期内已经发生交易的类似土地实例进行比较对照，并依据实例的价格，对评估对象和实例的交易期日、交易情况、使用年限、区域以及个别因素等差别进行修正，得出评估对象在评估基准日地价的方法。其基本公式为： $P=PB \times A \times B \times C \times D \times E$

式中：P—评估对象价格；

PB—比较实例价格；

A—评估对象交易情况指数/比较实例宗地交易情况指数；

B—评估对象评估基准日地价指数/比较实例宗地交易日期地价指数；

C—评估对象区域因素条件指数/比较实例宗地区域因素条件指数；

D—评估对象个别因素条件指数/比较实例宗地个别因素条件指数

E—评估对象使用年期修正指数/比较实例使用年期修正指数。

#### ②基准地价系数修正法

基准地价系数修正法是依据替代原则，就影响评估对象的区位条件和个别条件与所在区域的平均条件相比较，按照基准地价的修正体系进行区位因素和个别因素条件进行修正，进而求得评估对象在评估基准日的土地价格的方法。其基本公式为：单位地价=基准地价×[1+(成熟度修正系数)+(区域和个别因素修正系数)]×容积率修正系数×年限修正系数×基准日修正系数

通过分析计算，委估宗地原始入账价值 44,540,693.74 元，账面价值 40,278,144.12 元，评估值 47,338,998.88 元，评估增值 7,060,854.76 元，增值率

17.53%，增值的主要原因为近年来土地价格上涨。

#### （8）无形资产-其他无形资产（管理系统）

本次评估的无形资产—其他无形资产为永盛石化外购的智慧油库ERP系统、喂车车会员管理系统。截至评估基准日，上述资产原始入账价值为 1,318,754.15 元，摊余后的账面价值为 1,074,519.61 元。具体如下：

单位：元

序号	无形资产名称和内容	取得日期	法定/预计使用年限	原始入账价值	账面价值
1	智慧油库 ERP 系统	2022/6/30	永久	1,165,939.98	986,694.69
2	喂车车会员管理系统	2019/7/1	10	152,814.17	87,824.92
合 计		-	-	<b>1,318,754.15</b>	<b>1,074,519.61</b>

本次评估的无形资产—其他无形资产为永盛石化外购的软件，这类软件为永盛石化定制。对于永久使用的、企业不进行摊销的软件，经核实无误后，以账面价值确定评估值；对于已无法找到市场价格的软件，主要参考企业原始购置成本、同类软件市场价格变化趋势确定评估基准日的市场价格即重置成本，计算评估值，公式如下：评估值=重置成本×(1-贬值率)

贬值率可以参考以下公式计算：贬值率=已使用年限/（已使用年限+尚可使用年限）

经过评估，其他无形资产账面价值合计为 1,318,754.15 元，评估值合计为 1,074,519.61 元，评估增值 11,501.58 元，增值率为 1.07%。

#### （9）无形资产——其他无形资产（商标）

本次评估的无形资产—商标所有权为永盛石化的 18 项注册商标，为永盛石化于 2016 年 6 月 28 日至 2022 年 10 月 21 日之间注册的桂盛（4 个）、永盛（3 个）、新盛（2 个）、永盛石化（2 个）、永盛全汽修（1 个）及图形商标（6 个）。截至评估基准日，上述资产账面价值为 0.00 元。根据广西永盛石油化工有限公司提供的资料并经律师网络检索核查，截至评估基准日，永盛石化在中国境内合计拥有 18 项注册商标，涉及的 18 项注册商标所有权证书均证书齐全。

本次商标所有权价值采用成本法评估。其基本公式如下：评估值=重置价值

×成新率，重置价值=G1+G2+G3+G4

其中：G1—成本费用

G2—设计费

G3—资金成本

G4—利润

成新率采用使用年限法：

$$\text{使用年限法成新率} = \frac{\text{尚可使用年限}}{\text{尚可使用年限} + \text{已使用年限}} \times 100\%$$

经过评估，其他无形资产—18项注册商标所有权评估值合计为20,488.10元，评估增值20,488.10元。

#### （10）递延所得税资产

纳入本次评估范围的递延所得税资产40,604,606.40元，主要是被评估单位实行新会计准则，在2022年12月计提信用减值准备、存货跌价准备、可供出售金融资产公允价值变动形成的所得税应纳税差异，为会计和税法在确认企业所得税时的暂时性差异。

评估中首先对计提的合理性、递延所得税资产核算方法、适用税率、权益期限等进行核实，判断未来能否实现对所得税的抵扣；然后，按评估要求对所涉及的债权类资产据实进行评估，对坏账准备按零值处理；再后将评估结果与账面原金额进行比较，以评估所确定的风险损失对递延所得税资产的账面记录予以调整，从而得出评估值。

经过上述分析计算，递延所得税资产评估值为40,909,072.16元，增值304,465.76元，增值率为0.75%。增值原因为发出商品评估减值，按照评估减值金额重新计算递延所得税资产导致评估增值。

#### （11）长期待摊费用

纳入本次评估范围的长期待摊费用为各租赁油站装饰装修工程、形象包装工程、各种改造工程发生的支出的摊余额等。账面值为4,656,346.72元，具体情况

如下：

单位：元

序号	费用名称或内容	形成日期	原始发生额	预计摊销月数	账面价值
1	锦宏加油站形象包装工程	2019/6/20	749,187.86	120	486,972.20
2	锦宏加油站装修费	2019/7/31	174,508.74	120	114,884.90
3	横九加油站形象包装工程	2019/10/25	1,530,591.73	120	1,045,904.39
4	苗园加油站视觉形象包装工程	2019/11/19	641,284.40	240	542,419.66
5	加油站 SI 形象设计空间形象识别设计费	2020/5/25	1,037,735.85	36	144,129.85
6	白沙加油站装修费	2020/7/6	195,744.36	120	148,439.56
7	钦州油库小车停车场及停车钢棚装修费	2020/8/7	68,489.40	36	15,219.96
8	钦州油库消防车回车场装修费	2020/11/11	189,552.56	36	57,918.81
9	星海加油站形象包装工程装修费	2020/12/22	440,412.53	36	146,804.21
10	钦州油库油库开票室前停车场	2021/5/12	235,758.73	120	111,330.58
11	云良路加油站土建工程	2022/1/25	761,467.89	108	683,910.96
12	云良路加油站形象包装工程	2022/1/25	935,779.83	108	840,468.90
13	安全生产管理提升项目技术服务费	部分回发票，未完结	115,339.80	-	115,339.80
14	钦州油库外输管道（泰兴）外输油管道带压开孔甩头工程	2022/5/26	152,414.68	220	147,565.13
15	港源洗车机基建工程	2020/6/1	39,161.39	36	5,438.94
16	线路改造工程款	2020/5/31	7,207.92	36	1,001.10
17	形象包装工程	2020/7/12	200,559.82	36	27,855.71
18	大招牌改造工程	2020/7/12	55,186.14	36	9,197.64
19	厕所改造及更换罩棚投光灯工程	2020/7/12	28,792.08	36	4,798.68
20	洗车机配套建设工程	2020/7/12	48,570.00	36	6,745.74
合计			- 7,607,745.71	-	4,656,346.72

评估了解长期待摊费用的内容、原始发生额和摊销期，核查所形成的资产或者权利是否已在其他类型资产中反映。在确认尚未摊销完毕的长期待摊费用存在尚存的资产或者权利、摊销期合理及摊余额正确的前提下，以核实后账面值作为评估值。

经评估，长期待摊费用的评估值为 4,656,346.72 元，无增减值变化。

### （12）其他非流动资产

其他非流动资产为预付加油站租金及双层罐改造工程款，账面值为 27,469,117.69 元。分别为预付隆源加油站（陆发权）租金、博白天发加油站（广西雨如能源有限公司）租金、河南蓝天防腐安装有限公司更换双层罐改造 30% 工程款。

对上述资产的评估，经过核实相关合同协议、原始发生额，抽查原始入账凭证及附件、账面价值计算依据、使用权资产初始确认、后续计量、租金摊销等资料，确定其账面记录的真实性、准确性和合规性，以核实后账面值作为评估值。

经评估，其他非流动资产评估值为 27,469,117.69 元，无增减值变化。

## 3、负债

本次纳入评估范围的流动负债包括短期借款、应付票据、应付账款、预收账款、合同负债、应付职工薪酬、应交税费、其他应付款、一年内到期的非流动负债、其他流动负债，非流动负债包括长期应付款、租赁负债。

根据被评估单位评估清查明细表中所列债权人、业务内容、发生日期、金额以及评估人员与该公司财务人员的交谈取得的信息，分析债务或义务的具体情况，采取适当的评估程序，按照现行会计制度的有关规定，判断各项债务支付或义务履行的可能性。对上述负债的评估，在充分考虑其债务和应履行义务的真实性的因素后，以审查核实后的金额作为评估值。

综上，纳入本次评估范围的负债无增减值变化，评估结果如下：

单位：元

科目名称	账面价值	评估价值	增减值	增值率%
<b>流动负债合计</b>	<b>4,215,560,233.22</b>	<b>4,215,560,233.22</b>	-	-
短期借款	320,384,083.33	320,384,083.33	-	-
应付票据	1,273,000,000.00	1,273,000,000.00	-	-
应付账款	155,552,597.79	155,552,597.79	-	-
预收款项	212,000.00	212,000.00	-	-

合同负债	814,937,936.57	814,937,936.57	-	-
应付职工薪酬	21,110,926.73	21,110,926.73	-	-
应交税费	126,770,998.99	126,770,998.99	-	-
其他应付款	1,323,834,800.33	1,323,834,800.33	-	-
一年内到期的非流动负债	73,814,957.73	73,814,957.73	-	-
其他流动负债	105,941,931.75	105,941,931.75	-	-
<b>非流动负债合计</b>	<b>295,283,356.44</b>	<b>295,283,356.44</b>	-	-
长期应付款	62,846,788.17	62,846,788.17	-	-
租赁负债	232,436,568.27	232,436,568.27	-	-
<b>负债总计</b>	<b>4,510,843,589.66</b>	<b>4,510,843,589.66</b>	-	-

### 三、收益法评估情况

#### （一）评估结果

标的公司永盛石化在评估基准日持续经营假设前提下，按收益法评估，永盛石化净资产账面价值为 54,449.20 万元，评估后净资产价值为 53,956.53 万元，减值额为 492.67 万元，减值率为 0.90%

#### （二）评估具体情况

##### 1、评估方法概述

本次收益法评估选用企业自由现金流模型，即预期收益（Rt）是公司全部投资资本（全部股东权益和有息债务）产生的现金流。以未来若干年度内的企业自由现金流量作为依据，采用适当折现率折现后加总计算得出营业性资产价值，然后加上非经营性资产价值、溢余资产价值，减去有息债务、非经营性负债，得出股东全部权益价值。计算公式：

股东全部权益价值=企业自由现金流量折现值-有息债务+非经营性资产价值-非经营性负债+溢余资产价值

其中，企业自由现金流量折现值的计算公式如下：

$$P = \left[ \sum_{i=1}^n F_i (1+r)^{-i} + F_n / r (1+r)^{-n} \right]$$

其中：P——企业自由现金流量折现值

$F_i$ ——企业未来第  $i$  年预期自由现金流量

$F_n$ ——永续期预期自由现金流量

$r$ ——折现率

$n$ ——预测期

企业自由现金流量=税后净利润+折旧及摊销+利息费用（扣除税务影响后）-资本性支出-营运资金追加额=主营业务收入-主营业务成本+其它业务利润-税金及附加-期间费用（管理费用、销售费用、财务费用）+投资收益+资产处置收益+其他收益+营业外收支-所得税+折旧及摊销+利息费用（扣除税务影响后）-资本性支出-营运资金追加额。

## 2、关键参数的确定

企业自由现金流量折现值包括明确的预测期期间的自由现金流量折现值和明确的预测期之后的自由现金流量折现值。

### （1）明确的预测期

由于企业近期的收益可以相对合理地预测，而远期收益预测的合理性相对较弱，按照通常惯例，本次评估将企业的收益期划分为明确的预测期和永续期两个阶段。在考虑被评估单位发展规划、未来资本性支出的投入等情况，并结合对行业的调查后，综合分析确定明确的预测期。公司目前有白沙镇加油站、港源加油站、横九加油站、锦宏加油站、良江加油站、苗园路加油站、木格加油站、三娘湾加油站、新雁加油站、云良路加油站和龙新加油站投入运营，姑婆山加油站尚处于建设中。

根据企业规划，结合行业惯例，预计 2027 年底经营达到稳定期，故明确的预测期取定到 2027 年。

### （2）收益期

截至评估基准日，被评估单位经营正常，未发现对影响企业继续经营的核心



资产的使用年限进行限定和对企业生产经营期限、投资者所有权期限等进行限定，或者上述限定可以解除，并可以通过延续方式永续使用。同时，企业经过多年经营，已经形成一批较为熟练的一线工作员、稳定的管理、采购和销售团队；通过购置固定资产、稳定的资产租赁和合理的资本性支出可保持长期的正常运行；在可预见的时间范围内未发现企业存在不可逾越的经营期障碍。故收益期可按永续确定。

### （3）折现率

#### ①折现率模型

按照收益额与折现率口径一致的原则，本次评估收益额口径为企业自由现金流量，则折现率选取加权平均资本成本（WACC）。公式如下：

$$WACC = K_e \cdot \frac{E}{D+E} + K_d \cdot \frac{D}{(D+E)} \times (1 - T)$$

式中：K<sub>e</sub>：权益资本成本；

K<sub>d</sub>：债务资本成本；

E：权益资本；

D：债务资本；

T：所得税率。

其中，权益资本成本 K<sub>e</sub> 采用资本资产定价模型（CAPM）计算。计算公式如下：

$$K_e = R_f + \beta \times ERP + R_c$$

其中：R<sub>f</sub> = 无风险报酬率；

β = 企业风险系数；

ERP = 市场风险溢价；

R<sub>c</sub> = 企业特定风险调整系数。

## ②权益资本成本 $K_e$ 的确定

权益资本成本  $K_e$  采用资本资产定价模型（CAPM）计算确定。

### A. 无风险报酬率 $R_f$ 的确定

国债收益率通常被认为是无风险的，因为持有该债权到期不能兑付的风险很小，可以忽略不计。查阅 Wind 资讯并计算距评估基准日剩余年限等于 10 年的国债平均收益率为 2.98%，以此作为无风险报酬率。

### B. 企业风险系数 $\beta$

通过查询 WIND 资讯网，根据与企业类似的沪深 A 股股票近 24 个月上市公司贝塔参数估计值计算确定，具体计算过程如下：

首先查询同行业或者类似行业上市公司含财务杠杆的  $\beta$ ，计算得出无财务杠杆的  $\beta$ ，再根据待估企业所得税税率、可比上市公司资本结构计算出待估公司有财务杠杆  $\beta$ 。计算公式如下：

$$\beta_L = [1 + (1 - T) \times D/E] \times \beta_U$$

式中： $\beta_L$ ——有财务杠杆的  $\beta$

$D/E$ ——可比上市公司目标资本机构

$\beta_U$ ——无财务杠杆的  $\beta$

$T$ ——待估企业所得税率

计算过程详见下表：

证券代码	证券简称	总市值（万元） 2022-12-31	带息负债（万 元）2022 年报	年末所得税 率 2022 年度	BETA 近两年	BLUN 调整	$\beta_U$
000096.SZ	广聚能源	423,456.00	52.61	25.00	0.5349	0.6899	0.6899
000554.SZ	泰山石油	265,878.70	3,252.46	25.00	0.3493	0.5662	0.5611
603353.SH	和顺石油	322,166.05	2,423.64	25.00	0.2722	0.5148	0.5119
平均		<b>337,166.92</b>	<b>1,909.57</b>	<b>25.00</b>	<b>0.3855</b>	<b>0.5903</b>	<b>0.5876</b>

### C. 市场风险溢价 ERP 的确定

市场风险超额回报率（ERP）是市场投资组合或具有市场平均风险的股票投

投资组合所期望的收益率超过无风险资产收益率的部分。我们在测算中国市场 ERP 时选用了沪深 300 指数的成份股，通过 Wind 资讯查询了各年成份股的后复权收盘价，并计算了各年成份股的几何平均收益率，然后通过 95% 的置信区间对异常数据进行了剔除，最后对剔除后的数据进行算术平均。经计算市场风险溢价 (ERP) 为 6.73%。

#### D. 企业特定风险调整系数 $R_c$

被评估企业的经营规模不大，存在一定的经营风险，除了规模超额收益率外还有其他的一些特有风险，如企业存在一定的资金压力等。综合分析后公司特定风险调整系数计算如下：

风险因素	情况分析	风险调整取值
企业规模	企业规模相较于行业可比上市公司较小，抗风险能力不强	0.50%
发展阶段	企业处于成长阶段，产业链与可比上市公司相比相对稳定性一般	0.50%
市场地位	市场地位一般，行业排名无明显优势	0.50%
核心竞争力	企业仓储能力不强、资金压力较大，导致无法在国际油价低位时大量采购，导致盈利能力较弱	0.50%
内控管理	制度建设和风控管理仍在不断进步中，内控建设仍需完善	0.20%
对主要客户的依赖程度	大客户数量有限，相对集中，依赖度较高	0.50%
对主要供应商的依赖度	采购渠道较广，但对大的供应商依赖度较高	0.50%
融资能力	具备股东、关联企业和银行等多渠道融资能力，但融资金额不大，需股东提供担保	0.30%
<b>合 计</b>		<b>3.50%</b>

#### E. 权益资本成本 $K_e$ 的确定

根据上述确定的参数，权益资本成本计算为 10.45%。

#### ③ 债务资本成本 ( $K_d$ )

债务资本成本  $K_d$  实际上是被评估企业的期望债权投资回报率，也就是债权人投资到被评估企业所期望得到的投资回报率。对于债务资本成本  $K_d$ ，本

次评估按照中国人民银行授权全国银行间同业拆借中心于 2022 年 12 月 20 日公布 5 年以上 LPR 为 4.30%，以此考虑评估计算债务资本成本。

#### ④WACC 的计算

项 目	内 容	预测年度					
		2023 年	2024 年	2025 年	2026 年	2027 年	永续期
一、权益资本成本	$K_e = R_f + ERP \times \beta L + R_c$	10.45%	10.45%	10.45%	10.45%	10.45%	10.45%
付息债务和权益比 (D/E)	D/E	0.0066	0.0066	0.0066	0.0066	0.0066	0.0066
无财务杠杆 $\beta$ 系数	$\beta U$	0.5876	0.5876	0.5876	0.5876	0.5876	0.5876
有财务杠杆 $\beta$ 系数	$\beta L = (1 + (1 - T) \times D/E) \times \beta U$	0.5905	0.5905	0.5905	0.5905	0.5905	0.5905
无风险报酬率	$R_f$	2.98%	2.98%	2.98%	2.98%	2.98%	2.98%
市场风险溢价	ERP	6.73%	6.73%	6.73%	6.73%	6.73%	6.73%
个别风险调整系数	$R_c$	3.50%	3.50%	3.50%	3.50%	3.50%	3.50%
所得税率	T	25%	25%	25%	25%	25%	25%
二、付息债务资本成本	$K_d$	4.30%	4.30%	4.30%	4.30%	4.30%	4.30%
权益资本比重 E/(D+E)	E/(D+E)	99.44%	99.44%	99.44%	99.44%	99.44%	99.44%
付息债务资本比重 D/(D+E)	D/(D+E)	0.56%	0.56%	0.56%	0.56%	0.56%	0.56%
三、加权平均资本成本 (WACC)	$WACC = K_e \times E/(D+E) + K_d \times D/(D+E) \times (1 - T)$	10.41%	10.41%	10.41%	10.41%	10.41%	10.41%

### 3、企业自由现金流量的预测

#### (1) 营业收入预测

营业收入为油品收入、油站便利店收入、固定资产出租收入及其他收入。近三年营业收入情况如下：

单位：万元

项 目	历史年度		
	2020 年	2021 年	2022 年
一、主营业务收入合计	1,411,259.76	940,123.47	1,122,808.39
油品贸易	1,411,259.76	940,123.47	1,122,808.39

<b>二、其他业务收入合计</b>	<b>66.35</b>	<b>181.96</b>	<b>2,704.31</b>
便利店销售	33.86	45.81	188.48
固定资产出租	32.49	119.69	2,147.73
其他	-	16.45	368.11
<b>三、营业收入合计</b>	<b>1,411,326.11</b>	<b>940,305.43</b>	<b>1,125,512.70</b>

永盛石化 2021 年收入受宏观环境影响略有下滑，2022 年末呈现恢复趋势。其他业务收入发生额较小，且无明显规律。其中，固定资产出租收入为永盛仓储子公司租金收入，因其基准日前该公司已对外转让，故以后年度不作预测。

### ① 主营业务收入

#### A. 近几年成品油消费量波动明显

2022 年，中国成品油消费总量同比出现少见下滑走势。卓创资讯统计数据显示，2022 年中国成品油消费总量不足 3.7 亿吨，同比下滑 4.60%。其中，汽油消费量同比下滑 2.46%，柴油消费量同比下滑 0.93%，煤油消费量同比跌幅高达 37%。究其原因，主要与汽油消费降温，新能源汽车替代作用提升；物流及工矿类用油需求阶段性转弱；民航起飞架次明显减少有关。

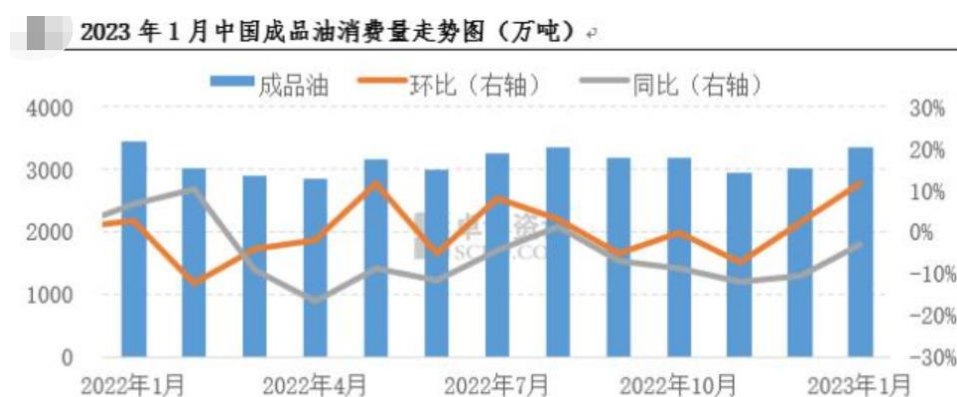
汽油方面，在“就地过年”的倡导下，春节期间居民出行频次减少，一季度终端汽油消费整体利空；二、三季度迎来汽油传统消费旺季，需求得以反弹；四季度尤其是 11 月以来，国内多地居民出行活跃度有不同程度下降，汽油消费降温明显。此外，新能源汽车保有量的日渐壮大，对中国汽油需求的替代作用日益明显。公安部数据显示，2022 年中国新能源汽车保有量达 1310 万辆，占汽车总量的 4.10%。新能源汽车保有量的日渐壮大，对中国汽油需求的替代作用日益明显。卓创资讯测算，截至 2022 年中国新能源汽车替代汽油量近 1179 万吨，替代占比约为 7.16%。



### B. 成品油近期消费好转，但仍未达预期

2023年一季度，国内成品油需求整体表现向好，但并未达到市场预期。1月份，受防控政策调整以及春节假期提振影响，居民出行率及出行半径均有所增加，据交通运输部不完全统计，2023年春运全社会人员流动量超过47亿人次，同比增长近3成左右。受此提振，1月份国内汽油需求出现明显增长，亦带动了汽油批发价格在1月份快速升高。但随着春节红利消散，居民出行率回落，汽油需求回归正常水平。

柴油方面，1月份受春节假期影响，厂矿基建等工程均进入暂时停工状态、物流运输周转量也明显下滑，国内柴油需求降至低点。2月份后，终端用油企业陆续复工复产，柴油需求开始提升，但受部分企业资金状况欠佳以及降雨天气增多等因素影响，企业复工带来的柴油需求好转未达预期。



### C. 目前成品油需求量增长趋势尚不明显

汽油方面，汽车行业的发展对汽油消费是把双刃剑，强大的汽车保有量基数是保证汽油终端消费量提升的关键，与此同时快速发展的新能源汽车则对汽油消

费替代作用愈发明显。

柴油方面，“十四五”期间，各行业产能结构不断优化，运输结构调整，推进大宗货物及中长途货物“公转铁”“公转水”，大力发展绿色运输，LNG重卡对柴油运输消费替代作用也逐步崭露头角。不过，未来中国基建类工程仍维持高度活跃状态。根据各地政府工作报告，固定资产投资仍是各省主抓工作之一，主要集中在交通、能源、水利、新型基础设施等领域。据不完全统计，2月初多省份陆续公布2023年固投增速目标，包括河南、安徽、湖北、西藏等在内的11个省将增速设定为10%及其以上。

煤油方面，民航局、国家发展改革委、交通运输部日前联合印发《“十四五”民用航空发展规划》，预计到2025年，民用运输机场数量达到270个以上，保障航班起降1700万架次，运输总周转量达到1750亿吨公里，旅客运输量9.3亿人次，货邮运输量950万吨。此外，根据“十四五”规划建设纲要，未来五年民航局还将规划建设朔州、嘉兴、瑞金、黔北、阿拉尔等支线机场。

经过对成品油行业消费的调查，结合永盛石化预测，2023年-2027年收入年同比增长3%左右。

## ② 其他业务收入

对于便利店收入，参考其占主营业务收入的平均比例预测；

对于其他收入，因其带有偶发性及发生额较小，故以后年度不作预测。

综合上述分析，结合永盛石化预测，未来年度营业收入预测如下：

单位：万元

项 目	明确的预测期					永续期
	2023年	2024年	2025年	2026年	2027年	
主营业务收入合计	1,156,492.64	1,191,187.42	1,226,923.04	1,263,730.73	1,301,642.65	-
油品贸易	1,156,492.64	1,191,187.42	1,226,923.04	1,263,730.73	1,301,642.65	-
其他业务收入合计	92.74	95.53	98.39	101.34	104.38	-
便利店销售	92.74	95.53	98.39	101.34	104.38	-

营业收入合计	1,156,585.38	1,191,282.94	1,227,021.43	1,263,832.07	1,301,747.04	1,301,747.04
--------	--------------	--------------	--------------	--------------	--------------	--------------

## （2）营业成本

### ① 主营业务成本

营业成本包括：原料成本、折旧摊销、人工成本等。经过调查，历史年度上游石油柴油采购价格波动较大，历年毛利率（含运费）差异较大，具体如下：

项 目	2017 年	2018 年	2019 年	2020 年	2021 年	2022 年
油品毛利率-含运输费	1.59%	3.13%	1.08%	1.07%	9.40%	2.15%

从上表可以看出：永盛石化历史年度毛利率波动较大，除 2021 年因库存成品油与市场售价价差较大导致毛利较高外，其余年份相对接近，平均毛利率约 1.8%。

目前国内成品油体制改革不断纵深推进，当前石油行业相关政策密集出台，我国首次以竞价交易方式向市场投放国储原油、对进口轻质循环油等在内的几类产品将征收消费税等相关政策陆续出台。在此大背景下，国内汽、柴油需求环境进一步改善，中国成品油行业保持良好发展，面对一系列的政策频出，永盛石化在成品油市场竞争加剧的情况下不断调整市场应对策略。截至目前，永盛石化陆续投入运营了一批新的加油站（贵梧高速加油站、梧州龙新加油站等），计划进一步提升石油和化工产品稳定供应能力，夯实仓储储量资源，做大做强石化板块产量规模，推进石化产业采供储销体系建设。永盛石化计划从石化产品大宗贸易为主转变为成品油大宗贸易、终端汽柴油销售两者并重，这些措施等将进一步提高油品毛利率。

结合永盛石化预测，预计未来年度毛利率将维持在 2.5% 左右。

### ② 其他业务成本

其他业务成本主要为便利店销售成本，参考历史年度平均毛利率预测，经过计算，平均毛利率为 28.08%。营业成本具体预测情况如下表：

单位：万元

项 目	明确的预测期					永续期
	2023 年	2024 年	2025 年	2026 年	2027 年	



主营业务成本合计	1,127,580.32	1,161,407.73	1,196,249.96	1,232,137.46	1,269,101.58	-
其他业务成本合计	66.70	68.70	70.76	72.88	75.07	-
<b>营业成本合计</b>	<b>1,127,647.02</b>	<b>1,161,476.43</b>	<b>1,196,320.72</b>	<b>1,232,210.34</b>	<b>1,269,176.65</b>	<b>1,269,176.65</b>

### （3）税金及附加

营业税费为城建税、教育费附加、地方教育费附加及其他税金等，营业税费中各项税费的计税基数为增值税，其中：城市维护建设税=应交流转税×7%；教育费附加=应交流转税×3%；地方教育费附加=应交流转税×2%。土地使用税及房产税等参考 2022 年发生额并扣除已对外转让的房产税预测；印花税参考历史年度占收入的平均比例预测；车船税在 2022 年基础上考虑一定的增长比率预测。在计算应纳税所得额时，同时考虑了预期资本性支出对当年附加税应税金额的影响。具体预测结果如下：

单位：万元

项 目	明确的预测期					永续期
	2023 年	2024 年	2025 年	2026 年	2027 年	
城建税	583.66	601.21	619.29	637.91	657.09	653.66
教育费附加	250.14	257.66	265.41	273.39	281.61	280.14
地方教育费附加	166.76	171.78	176.94	182.26	187.74	186.76
土地使用税	8.61	8.61	8.61	8.61	8.61	8.61
房产税	23.72	23.72	23.72	23.72	23.72	23.72
车船使用税	0.31	0.32	0.33	0.34	0.35	0.35
印花税	1,081.49	1,113.93	1,147.35	1,181.77	1,217.22	1,217.22
<b>税金及附加合计</b>	<b>2,114.70</b>	<b>2,177.24</b>	<b>2,241.66</b>	<b>2,308.01</b>	<b>2,376.35</b>	<b>2,370.46</b>

### （4）销售费用

销售费用包括仓储费、装卸费、工资薪酬、业务招待费、差旅费、广告费及其他费用等。分析后发现销售费用中各科目部分与收入直接相关，一般随着销售收入增加而增加，预测时参考前几年该类销售费用项目与收入的平均比率计算；对于与收入无直接关联的费用，如租赁费用，参考基准日租金水平并考虑年均增长 2% 预测；对使用权资产参考现有合同实际应支付的租金预测。

销售费用具体预测结果如下：

单位：万元

项 目	明确的预测期					永续期
	2023 年	2024 年	2025 年	2026 年	2027 年	
仓储费	8,075.87	8,318.15	8,567.70	8,824.73	9,089.47	-
装卸费	2,151.42	2,215.97	2,282.45	2,350.92	2,421.45	-
职工薪酬	2,594.68	2,672.52	2,752.70	2,835.28	2,920.34	-
差旅费	189.87	195.56	201.43	207.47	213.70	-
检验费	532.31	548.28	564.72	581.67	599.12	-
租赁费	23.18	23.64	24.11	24.59	25.09	-
业务招待费	43.17	44.46	45.80	47.17	48.59	-
广告费	150.12	154.62	159.26	164.04	168.96	-
劳务费	723.48	745.19	767.54	790.57	814.29	-
其他	656.38	676.07	696.35	717.24	738.76	-
折旧费	4,124.98	4,124.98	4,124.98	4,124.98	4,124.98	-
<b>合 计</b>	<b>19,265.46</b>	<b>19,719.44</b>	<b>20,187.04</b>	<b>20,668.66</b>	<b>21,164.72</b>	<b>21,164.72</b>

#### （5）管理费用

管理费用主要包括工资薪酬、办公费、中介费、折旧摊销费用、租赁费等。预测时将其划分为与收入直接相关的或是与收入无直接关系两部分进行预测，对于与收入直接相关部分的管理费用，一般随着销售收入增加而增加，预测时按该类管理费用项目与收入的比率计算；对于与收入无直接关系的管理费用，如折旧费、摊销费等，根据基准日账面情况及会计政策单独进行测算。

管理费用具体预测结果如下：

单位：万元

项 目	明确的预测期					永续期
	2023 年	2024 年	2025 年	2026 年	2027 年	
职工薪酬	1,347.43	1,414.81	1,485.55	1,559.82	1,637.81	-
修理费	11.00	11.55	12.13	12.73	13.37	-
折旧费	202.65	191.39	141.90	45.35	20.40	-
长期待摊费用	94.82	52.91	52.91	52.91	52.25	-
无形资产摊销	114.42	114.42	114.42	114.42	114.42	-

业务招待费	20.00	21.00	22.05	23.15	24.31	-
中介费	93.54	98.22	103.13	108.28	113.70	-
差旅费	21.00	22.05	23.15	24.31	25.53	-
办公费	34.00	35.70	37.49	39.36	41.33	-
财产保险	25.02	26.27	27.58	28.96	30.41	-
其他	273.82	287.51	301.89	316.98	332.83	-
租赁费	40.00	42.00	44.10	46.31	48.62	-
<b>合 计</b>	<b>2,277.71</b>	<b>2,317.83</b>	<b>2,366.30</b>	<b>2,372.60</b>	<b>2,454.98</b>	<b>2,454.98</b>

#### （6）财务费用

财务费用主要为利息收入、利息支出、手续费及其他等。

利息收入分为日常存款的资金利息和向濮阳恒润筑邦石油化工有限公司提供贷款的利息，向濮阳恒润筑邦石油化工有限公司提供贷款与永盛石化主业经营无关，已归类为非经营性资产，此处不作预测；对于日常存款的资金利息，考历史年度占收入的平均比例预测。

利息支出分为向银行金融机构贷款的利息和向母公司广西能源股份有限公司借款的利息，对于向母公司广西能源股份有限公司的借款，已归类为有息负债，此处不作预测；对于向银行金融机构贷款的利息，参考借款合同约定的本金、利率、还款期限预测；

对于手续费，主要参考其历史年度占收入的平均比例预测。

#### （7）营业外收支

营业外收入及支出发生额均不大，该部分支出无规律，存在一定偶然性，以后年度营业外收支不作预测。

#### （8）资产处置收益及其他收益

资产处置收益及其他收益历史年度发生额均不大，该部分收益无规律，存在一定偶然性，此处不作预测。

#### （9）所得税费用

所得税=利润×所得税率。参考评估基准日所得税税率、2022年亏损待弥

补等因素预测。

#### （10）折旧及摊销

该部分为固定资产的折旧、无形资产的摊销和长期待摊费用的摊销。分别根据评估基准日及后续资本性支出后的固定资产规模、折旧计提标准、无形资产规模及摊销政策、评估基准日长期待摊费用原始发生额及摊销年限等预测。

#### （11）资本性支出

资本性支出由两部分组成：存量资产的更新投入和增量资产的更新投入。

经过了解，永盛石化未来年度无大额增量资本性投入，故此处仅考虑存量资产的更新投入。对于存量资产的更新投入，参考企业折旧政策、折旧金额预测。

#### （12）营运资金增加额

营运资金的追加是指随着公司经营活动的变化，因提供商业信用而占用的现金，正常经营所需保持的现金、应收应付款、存货等；还有少量经营中必需的其他应收款和其他应付款。

营运资金=经营性流动资产—经营性流动负债

营运资金追加额=当年营运资金—上年营运资金

对近三年经营性流动资产、经营性流动负债（不含有息负债）中各科目与各年度收入或成本的关系进行了匹配分析，得出各科目占对应收入或成本的平均比例，参考该比例、预测期各年收入和成本预测营运资金，营运资金预测详见下表：

单位：万元

项 目	明确的预测期					永续期
	2023年	2024年	2025年	2026年	2027年	
营运资金	19,611.38	20,199.72	20,805.71	21,429.89	22,072.78	22,072.78
营运资金变动	-18,984.80	588.34	605.99	624.17	642.90	-

综上，未来各年度的企业自由现金流量预测结果如下：

单位：万元

项 目	明确的预测期					永续期
	2023 年	2024 年	2025 年	2026 年	2027 年	
1、营业收入	1,156,585.38	1,191,282.94	1,227,021.43	1,263,832.07	1,301,747.04	1,301,747.04
营业成本	1,127,647.02	1,161,476.43	1,196,320.72	1,232,210.34	1,269,176.65	1,269,176.65
税金及附加	2,114.70	2,177.24	2,241.66	2,308.01	2,376.35	2,370.46
销售费用	19,265.46	19,719.44	20,187.04	20,668.66	21,164.72	21,164.72
管理费用	2,277.71	2,317.83	2,366.30	2,372.60	2,454.98	2,454.98
财务费用	576.01	549.34	521.87	493.58	464.44	464.44
2、营业利润	4,704.49	5,042.66	5,383.85	5,778.89	6,109.89	6,115.77
加：营业外收入	-	-	-	-	-	-
减：营业外支出	-	-	-	-	-	-
3、利润总额	4,704.49	5,042.66	5,383.85	5,778.89	6,109.89	6,115.77
减：所得税费用	37.08	1,260.67	1,345.96	1,444.72	1,527.47	1,528.94
4、净利润	4,667.41	3,782.00	4,037.88	4,334.17	4,582.42	4,586.81
加：利息费用	1,098.72	1,098.72	1,098.72	1,098.72	1,098.72	1,098.72
加：折旧及摊销	806.17	753.01	703.51	606.96	581.35	993.92
减：资本性支出	169.50	169.50	169.50	169.50	169.50	593.48
净营运资金变动	-18,984.80	588.34	605.99	624.17	642.90	-
5、企业自由现金流量	25,387.60	4,875.88	5,064.62	5,246.17	5,450.09	6,085.97

根据以上企业自由现金流量及折现率的计算，得到企业自由现金流量折现值。

#### 4、有息债务

截至评估基准日，永盛石化有息负债为短期借款和向广西能源股份有限公司的借款等，账面合计为 163,084.56 万元，评估值为 163,084.56 万元。

#### 5、溢余资产

溢余资产根据评估基准日货币资金扣减最低货币资金保有量的余额确定。最低货币资金保有量结合月付现成本、受限货币资金、现金循环周期综合考虑，以月付现成本作为最低货币资金保有量。经过计算，永盛石化溢余资产为 10,448.04 万元。

#### 6、非经营性资产及非经营性负债

非经营性资产为交易性金融资产、非经营性应收账款、非经营性预付账款、非经营性其他应收款、其他流动资产、其他非流动金融资产、在建工程、递延所得税资产、其他非流动资产和未纳入收益法预测范围的土地使用权。

非经营性负债为评估基准日的非经营性应付款项、非经营性合同负债、未纳入现金流量预测的部分应交税费、其他流动负债、一年内到期的非流动负债、长期应付款等。

上述资产及负债因评估如下：

单位：万元

核算科目	业务内容	账面价值	评估价值
<b>非经营资产</b>			
交易性金融资产	股票	12.30	12.30
非经营性预付账款	土地面积差额款、代办费	11.20	11.20
非经营性应收账款	账龄较长	2,442.55	-
非经营性其他应收款	账龄较长或关联往来借款	189,229.39	154,399.04
一年内到期的非流动资产	融资租赁业务相关	1,647.33	1,647.33
可供出售金融资产	股票	6,589.60	6,589.60
长期应收款	广顺加油站转租赁	1,198.65	1,198.65
在建工程	前期投入	32.39	32.39
递延所得税资产	递延所得税资产	4,060.46	4,060.46
其他非流动资产	预付租金及设备款	2,746.91	2,746.91
其他流动资产-待抵扣增值税进项税	其他流动资产-待抵扣增值税进项税	18,248.63	18,248.63
未纳入收益法预测范围的土地使用权	姑婆山加油站土地	1,783.61	1,892.33
<b>小 计</b>		<b>228,003.04</b>	<b>190,838.86</b>
<b>非经营负债</b>			
一年内到期的非流动负债	租赁负债	7,381.50	7,381.50
其他流动负债	待转销项税	10,594.19	10,594.19
非经营性合同负债	基准日后三方协议已下账	24,607.96	24,607.96
长期应付款	融资租赁-售后回租	6,284.68	6,284.68
非经营性应付账款	欠付工程款及设备款等	7.32	7.32
非经营性应交税费	增值税及企业所得税	12,218.99	12,218.99
非经营性其他应付款	欠付设备款	90.32	90.32

小 计	<b>61,184.97</b>	<b>61,184.97</b>
-----	------------------	------------------

## 7、股东全部权益价值

经评估，股东全部权益价值=企业自由现金流量折现值+非经营性资产价值+溢余资产-非营业性负债-有息债务=53,956.53 万元，结果具体如下：

单位：万元

项 目	2023 年	2024 年	2025 年	2026 年	2027 年	永续期
企业自由现金流量	25,387.60	4,875.88	5,064.62	5,246.17	5,450.09	6,085.97
折现率	10.41%	10.41%	10.41%	10.41%	10.41%	10.41%
折现期(年)	0.50	1.50	2.50	3.50	4.50	
折现系数	0.9517	0.8619	0.7806	0.7070	0.6403	6.1491
现值	24,160.78	4,202.62	3,953.60	3,709.09	3,489.85	37,423.23
企业自由现金流现值合计	-	-	-	-	-	<b>76,939.16</b>
加：溢余资产	-	-	-	-	-	10,448.04
非经营性资产	-	-	-	-	-	190,838.86
减：有息负债	-	-	-	-	-	163,084.56
非经营性负债	-	-	-	-	-	61,184.97
股东全部权益价值	-	-	-	-	-	<b>53,956.53</b>

## 四、是否引用其他评估机构或估值机构报告内容情况

本次评估未引用其他估值机构报告内容、特殊类别资产相关第三方专业鉴定等估值资料。

## 五、对存在评估或估值特殊处理、对评估或估值结论有重大影响事项的说明并分析其对评估或估值结论的影响

本次评估不存在评估或估值特殊处理、对评估或估值结论有重大影响事项。

## 六、评估或估值基准日至重组报告书签署日的重要变化事项及其对评估或估值结果的影响

本次评估不存在评估基准日至重组报告书签署日的重要变化事项。

## 七、上市公司董事会对标的资产评估合理性及定价公允性的分析

### （一）资产评估机构的独立性、评估假设前提的合理性、评估方法与目的的相关性及评估定价的公允性

中京民信针对本次交易出具了京信评报字(2023)第 115 号《资产评估报告》。根据《重组管理办法》的相关规定，上市公司董事会应当对评估机构的独立性、评估假设前提的合理性、评估方法与评估目的的相关性以及评估定价的公允性发表明确意见，如下：

#### 1、评估机构的独立性

本次交易的评估机构中京民信属于符合《证券法》规定的资产评估机构，与本次交易各方均不存在关联关系，亦不存在影响其提供服务的现实或预期的利益或冲突，具备提供服务的独立性。

#### 2、评估假设前提的合理性

中京民信及其经办评估师所设定的评估假设和限制条件按照国家有关法律法规和规定执行，遵循了市场通用的惯例或准则，符合评估对象的实际情况，评估假设前提具有合理性。

#### 3、评估方法和评估目的的相关性

本次评估的目的是为本次交易提供合理的作价依据。评估机构实际评估的资产范围与委托评估的资产范围一致；评估机构在评估过程中实施了相应的评估程序，遵循了独立性、客观性、科学性、公正性等原则，运用了合规且符合标的资产实际情况的评估方法，选用的参照数据、资料可靠；资产评估价值客观、公允，评估方法选用恰当，评估结论合理，评估方法与评估目的的相关性一致。

#### 4、评估定价的公允性

本次交易以符合相关法律法规规定的评估机构出具的评估报告的评估结果为参考依据，并经广投集团备案的评估结果为基础由交易各方协商确定本次交易价格。本次交易的定价方式合理，交易价格公允，不存在损害上市公司及广大中小股东利益的情形。



综上所述，上市公司董事会认为：公司为本次交易所选聘的评估机构具有独立性，评估假设前提合理，评估方法与评估目的具有相关性，出具的资产评估报告的评估结论合理，评估定价公允。

## （二）交易标的后续经营过程中政策、宏观环境、技术、行业、重大合作协议、经营许可、技术许可、税收优惠等方面的变化趋势、董事会拟采取的应对措施及其对评估的影响

截至本报告书签署日，标的公司后续经营过程中政策、宏观环境、技术、行业、重大合作协议、经营许可、技术许可、税收优惠等方面不存在重大不利变化，其变动趋势对标的资产的估值水平没有重大不利影响。但仍提醒投资者关注标的公司未来盈利受到国家政策变化、行业技术水平变化、标的公司自身经营状况等多方面因素的影响，存在一定的不确定性。

## 八、独立董事对本次评估的意见

根据《公司法》《证券法》《重组管理办法》《上市公司独立董事规则》《股票上市规则》等相关法律、法规、规范性文件及《公司章程》的有关规定，独立董事在充分了解本次交易的前提下，分别对评估机构的独立性、评估假设前提的合理性、评估方法与评估目的的相关性以及评估定价的公允性等事项发表如下意见：

### （一）评估机构的独立性

本次交易的评估机构中京民信属于符合《证券法》规定的资产评估机构，与本次交易各方均不存在关联关系，亦不存在影响其提供服务的现实或预期的利益或冲突，具备提供服务的独立性。

### （二）评估假设前提的合理性

中京民信及其经办评估师所设定的评估假设和限制条件按照国家有关法律、法规和规定执行，遵循了市场通用的惯例或准则，符合评估对象的实际情况，评估假设前提具有合理性。

### （三）评估方法和评估目的的相关性

本次评估的目的是为本次交易提供合理的作价依据。评估机构实际评估的资

产范围与委托评估的资产范围一致；评估机构在评估过程中实施了相应的评估程序，遵循了独立性、客观性、科学性、公正性等原则，运用了合规且符合标的资产实际情况的评估方法，选用的参照数据、资料可靠；资产评估价值客观、公允，评估方法选用恰当，评估结论合理，评估方法与评估目的的相关性一致。

#### （四）评估定价的公允性

本次交易以符合相关法律法规规定的评估机构出具的评估报告的评估结果为参考依据，并经广投集团备案的评估结果为基础由交易各方协商确定本次交易价格。本次交易的定价方式合理，交易价格公允，不存在损害上市公司及广大中小股东利益的情形。

综上所述，上市公司独立董事会认为：公司为本次交易所选聘的评估机构具有独立性，评估假设前提合理，评估方法与评估目的具有相关性，出具的资产评估报告的评估结论合理，评估定价公允。

## 第六章 本次交易的主要合同

### 一、《股权转让合同》主要内容

#### （一）合同相关主体

2023年6月26日，上市公司与广投产服集团签署了《股权转让合同》。

资产出售方：广西能源股份有限公司

交易标的公司：广西永盛石油化工有限公司

交易对方：广西广投产业链服务集团有限公司。广西广投产业链服务集团有限公司为广西广投集团有限公司所控制的企业。

#### （二）合同主要内容

##### 1、交易方案

上市公司拟通过协议转让的方式向广投产服集团出售持有的控股子公司永盛石化2%股权，广投产服集团拟以支付现金的方式进行购买。交易对价以经广投集团备案的评估值为基础，由交易双方协商确定。

##### 2、本次交易价格及支付事项

本次交易价格以经国有资产监督管理机构或其授权主体备案的评估权益价值为基础，经交易双方协商，确定交易价格。本次股权转让价款由广投产服集团以现金方式支付。

##### 3、标的股权的交割

根据《股权转让合同》，自交易对方广投产服集团向上市公司支付全部股权转让价款，广投产服集团（或其指定第三方）与上市公司签订反担保协议且永盛石化已经清偿所欠上市公司全部借款的本金及利息之日起10个工作日内，上市公司应配合办理目标股权过户至广投产服集团的工商变更登记手续。

上市公司持有的标的公司股权登记至交易对方公司名下之日，为本次股权转让的股权交割日。于交割日，广投产服集团成为永盛石化公司股东，同时完成以

下事项：

（1）上市公司与广投产服集团对永盛石化董事进行变更，由上市公司委派1名，鉴于广投石化为广投产服集团控制，由广投石化委派3名，永盛石化选举产生职工董事1名。永盛石化董事长从广投石化委派董事中选举产生，永盛石化法定代表人由董事长担任；

（2）永盛石化总经理、财务负责人由广西广投石化有限公司推荐，并由董事会聘任；

（3）转让标的及与转让标的相关的一切权利和义务应视为已转由广投产服集团享有及承担，上市公司对转让标的不再享有任何权利或承担任何义务。

#### **4、本次交易的过渡期损益安排**

根据《股权转让合同》，本次交易的过渡期间（自评估基准日至股权交割日）损益由交易双方依据其在本本次股权转让后持有的永盛石化股权比例共同享有和承担。

#### **5、员工安置**

根据《股权转让合同》约定，按照“人随资产走，人随业务走”的原则，标的公司直接与员工签署的劳动合同由标的公司继续履行。

原与上市公司签订劳动合同外派在永盛石化工作的人员，由上市公司负责召回安排工作。

#### **6、合同的生效条件和生效时间**

根据《股权转让合同》约定，自以下条件均成就之日起合同生效：

- （1）上市公司董事会、股东大会审议通过本次交易的相关议案；
- （2）广投产服集团总经理办公会审议通过本次交易的相关事项；
- （3）上市公司就本次交易的相关事项依法完成上海证券交易所问询函的回复，并依法履行信息披露义务（如需）；
- （4）本次交易依法取得其他有权政府机构（包括但不限于证券监督管理机

构、证券交易所）的审批/注册/备案/同意（如需）。

上述任一条件未能得到满足，合同不生效，上市公司和广投产服集团双方各自承担因签署及准备履行本合同所支付之费用，各方互不承担法律责任。

## 7、协议的变更、补充与终止

（1）根据《股权转让合同》约定，合同于下列情形之一发生时终止：

①在交割日之前，经各方协商一致终止；

②在交割日之前，本次交易由于不可抗力或者各方以外的其他客观原因而不能实施；

③由于本合同一方严重违反本合同（包括但不限于第5条的声明或保证和第7条的双方责任）或适用法律的规定，致使本合同的履行和完成成为不可能，在此情形下，其他方有权单方以书面通知方式终止本合同。

（2）本合同经各方协商一致，可通过书面方式变更。未经各方协商一致并以书面形式同意，任何一方不得单方面变更、修改或解除本合同中的任何条款。

## 8、违约责任

（1）广投产服集团未按时支付转让价款的，广投产服集团应当以逾期金额为基数，按照中国人民银行授权全国银行间同业拆借中心公布的一年期人民币贷款市场报价利率（一年期“LPR”），向上市公司支付逾期违约金。

（2）由于上市公司原因导致永盛石化未能在本合同规定的期限内完成转让标的转让之行政审批或工商变更登记手续的，每逾期一日，上市公司应以股权转让款总额为基数，按照中国人民银行授权全国银行间同业拆借中心公布的一年期人民币贷款市场报价利率（一年期“LPR”），向广投产服集团支付违约金。

（3）任何一方违反其在本合同中所作的陈述、保证或者违反本合同约定的责任视为违约，导致本合同解除的，违约方应按转让价款20%的比例向守约方支付违约金，若该违约金不足以弥补另一方因此所遭受经济损失，违约方还须赔偿另一方的经济损失。

## 二、《股权转让合同之补充协议》主要内容

### （一）合同相关主体

2023年9月4日，上市公司与广投产服集团签署了《股权转让合同之补充协议》。

甲方（股权转让方）：广西能源股份有限公司

乙方（股权受让方）：广西广投产业链服务集团有限公司

### （二）合同主要内容

#### 1、转让标的及价款

（1）本次交易已由中京民信（北京）资产评估有限公司对标的公司截至2022年12月31日（基准日）的标的资产评估并出具了《资产评估报告》，经评估目标公司股东全部权益价值55,532.75万元，该《资产评估报告》已经广西投资集团有限公司备案。

（2）根据上述《资产评估报告》，甲乙双方一致确认，乙方应向甲方支付人民币1,110.66万元的价款作为取得转让标的的对价。

#### 2、声明与确认

（1）甲乙双方均同意并确认，乙方已指定广西广投石化有限公司按照原合同的约定与甲方签署了《反担保协议》。

（2）甲乙双方均同意并确认，截至2023年7月31日，目标公司向甲方借款余额（含往来借款的本金和利息）合计人民币104,872.11万元，其中本金88,834.56万元，利息16,037.55万元；目标公司应于2023年9月30日前或股权交割日前（孰早），向甲方偿付完毕原合同10.1款所约定的剩余全部借款余额（含往来借款的本金及利息）；为避免歧义，若实际还款日早于股权交割日，存续债务的利息计算至实际还款日（不含还款当日），目标公司在向甲方支付利息前，应将应付利息的计算明细发送予甲方确认。

（3）甲方保证已向乙方真实、完整披露了目标公司的基本情况。如因股权

交割日之前的潜在风险，包括但不限于资产清收风险、税务风险、或有债务风险等，在股权交割日之后造成目标公司经济损失，导致乙方权益受损的，由甲方按照乙方本次交易受让的目标公司持股比例向乙方承担相应责任。

### 3、协议的变更、解除与终止

（1）在本次交易完成前，经各方协商一致，可以通过书面方式变更或解除本补充协议。

（2）本次交易方案或原合同未获甲方股东大会通过，则本补充协议自动终止。

（3）除非本补充协议另有规定，未经各方协商一致并以书面形式同意，任何一方不得单方面变更、解除或终止本补充协议。

（4）本补充协议终止后，各方应协调本次交易所涉各方恢复原状，且互不承担赔偿责任。

### 4、争议解决

因订立、履行及解除本补充协议所发生的有关争议，由双方当事人友好协商解决，协商不成的，任何一方均可以向甲方住所地有管辖权的人民法院提起诉讼。

## 第七章 本次交易的合规性分析

本次交易上市公司向广投产服集团转让永盛石化 2%的股权符合《公司法》、《证券法》、《重组管理办法》以及《上市规则》等法律、法规的规定。

现就本次交易符合《重组管理办法》第十一条规定的情况说明如下：

### 一、本次交易符合《重组管理办法》第十一条的规定

**（一）本次交易符合国家产业政策和有关环境保护、土地管理、反垄断、外商投资、对外投资等法律和行政法规的规定**

本次交易为上市公司出售所持有的永盛石化 2%股权，永盛石化主要从事石油化工产品的贸易和零售业务，本次交易完成后上市公司主营业务为发供电业务，不属于《产业结构调整指导目录（2019 年本）》中限制类、淘汰类行业或产品，符合国家相关产业政策。

本次重大资产重组不涉及环境污染问题，不存在违反环境保护、土地管理、反垄断、外商投资、对外投资等相关法律法规规定，符合《重组管理办法》第十一条第（一）项的规定。

### **（二）本次交易完成后不会导致公司不符合股票上市条件**

本次交易不涉及发行股份，上市公司股权结构不会因本次交易而发生变动。本次交易完成后，上市公司仍具备股票上市条件。因此，本次交易符合《重组管理办法》第十一条第（二）项的规定。

**（三）本次交易所涉及的资产定价公允，不存在损害公司和股东合法权益的情形**

本次交易所涉及的标的资产定价以具有相关业务资格的资产评估机构出具的，并经广投集团备案的评估报告的评估结果为准。资产评估机构及经办人员与标的公司、交易对方及上市公司均没有利益关系或冲突，其出具的评估报告符合客观、公正、独立、科学的原则。上市公司独立董事已就本次评估事宜发表了肯定的独立意见。标的资产定价公允，符合相关法律法规、规范性文件的规定，不



存在损害上市公司和股东合法权益的情形，符合《重组管理办法》第十一条第（三）项的规定。

**（四）本次交易所涉及的资产权属清晰，资产过户或者转移不存在法律障碍，相关债权债务处理合法**

本次交易的标的资产为上市公司所持有的永盛石化 2% 股权，标的资产权属清晰，不存在任何争议或潜在纠纷，不存在质押、查封、冻结或任何其他限制或禁止该等股权转让的情形，在相关法律程序和先决条件得到适当履行的情形下，标的资产的过户或转移不存在实质性法律障碍。本次交易不涉及债权债务转移，因此，本次交易符合《重组管理办法》第十一条第（四）项的规定。

**（五）有利于公司增强持续经营能力，不存在可能导致公司重组后主要资产为现金或者无具体经营业务的情形**

通过本次交易出售上市公司所持有的永盛石化 2% 股权，公司将剥离主要石化板块业务，聚焦主责突出主业，在增强核心竞争力的同时，通过本次重大资产出售，公司能够收回部分现金，有利于减轻公司的经营压力，改善公司的业务结构和经营状况。本次交易不会导致上市公司主要资产为现金或者无具体经营业务的情形。因此，本次交易符合《重组管理办法》第十一条第（五）项的规定。

**（六）有利于公司在业务、资产、财务、人员、机构等方面与实际控制人及其关联人保持独立，符合中国证监会关于上市公司独立性的相关规定**

本次交易前，上市公司已经按照有关法律法规的规定建立规范的法人治理结构和独立运营的管理体制，已做到业务独立、资产独立、财务独立、人员独立和机构独立。本次交易完成后，上市公司的控股股东、实际控制人不会发生变更，不会对现有的公司治理结构产生重大不利影响。

本次交易完成后，上市公司将根据法律、法规及规范性文件的要求，继续在业务、资产、财务、人员、机构等方面与实际控制人及其关联人保持独立，符合中国证监会关于上市公司独立性相关规定。因此，本次交易符合《重组管理办法》第十一条第（六）项的规定。

**（七）有利于公司形成或者保持健全有效的法人治理结构**

本次交易前，上市公司已经按照相关法律、法规和规范性文件的规定，设置了股东大会、董事会、监事会等组织机构，并制定了相应的议事规则，具有健全的组织机构和完善的法人治理结构。上市公司上述法人治理结构不会因本次交易而发生重大变化。本次交易完成后，上市公司仍将保持健全有效的法人治理结构。因此，本次交易符合《重组管理办法》第十一条第（七）项的规定。

## 二、本次交易不适用《重组管理办法》第十三条的规定

本次交易为重大资产出售，不涉及发行股份，交易完成后上市公司控制权未发生变化。因此，本次交易不属于《重组管理办法》第十三条所规定的“控制权发生变更”的情形，不适用第十三条的相关规定。

## 三、本次交易符合《监管指引第9号》第四条的规定

上市公司第八届董事会第三十二次会议对本次交易是否符合《监管指引第9号》第四条相关规定作出了相应判断并记载于董事会会议决议，董事会认为：

“1、本次交易的标的资产为标的公司的股权，不涉及立项、环保、行业准入、用地、规划、建设施工等有关报批事项。本次交易涉及的决策与审批程序，已在《广西能源股份有限公司重大资产出售暨关联交易报告书（草案）》中详细披露，并对可能无法获得批准的风险作出了特别提示。

2、本次交易属于重大资产出售，不涉及购买资产或企业股权的情形，不适用《上市公司监管指引第9号——上市公司筹划和实施重大资产重组的监管要求》第四条之第二款、第三款的规定。

3、本次交易有利于公司改善财务状况、增强持续经营能力，有利于公司突出主业、增强抗风险能力，不会影响公司独立性，不会导致公司新增非必要关联交易，本次交易已采取相关措施消除潜在同业竞争情形。”

综上，本次交易符合《监管指引第9号》第四条的相关规定。

## 四、本次交易不存在《监管指引第7号》第十二条规定的不得参与任何上市公司重大资产重组的情形

截至本报告书签署之日，上市公司和交易对方，上市公司董事、监事、高级管理人员，交易对方的董事、监事、高级管理人员，为本次交易提供服务的各证券服务机构及其经办人员，未曾因涉嫌与重大资产重组相关的内幕交易被立案调查或者立案侦查且尚未结案，最近36个月内未曾因与重大资产重组相关的内幕交易被中国证监会作出行政处罚或者司法机关依法追究刑事责任。

截至本报告书签署之日，本次交易各方不存在依据《监管指引第7号》第十二条规定的不得参与任何上市公司重大资产重组的情形。

## 五、中介机构核查意见

### （一）独立财务顾问意见

本公司聘请一创投行作为本次交易的独立财务顾问。根据一创投行出具的《独立财务顾问报告》，一创投行认为：本次交易符合《公司法》、《证券法》、《重组管理办法》等法律、法规和规范性文件的规定。

### （二）律师意见

本公司聘请了大成律所作为本次交易的法律顾问。根据大成律所出具的《法律意见书》，法律顾问认为：本次交易符合《公司法》、《证券法》、《重组管理办法》等法律、法规和规范性文件的规定。

独立财务顾问及法律顾问的核查意见可参见本报告书之“第十三章 中介机构对本次交易的意见”。

## 第八章 管理层讨论与分析

### 一、本次交易前上市公司的财务状况和经营成果

公司董事会以上市公司最近两年审计报告（大信审字[2022]第 5-00049 号、大信审字[2023]第 5-00001 号）、2023 年 1-4 月未经审计财务报表、最近一年一期备考审阅报告（大信阅字[2023]第 5-00005 号）以及标的公司最近两年一期审计报告（大信审字[2022]第 5-00010 号、大信审字[2023]第 5-00049 号、大信审字[2023]第 5-00173 号）为基础，完成了本章的讨论与分析。投资者在阅读本章内容时，请同时参考本报告书“第九节 财务会计信息”以及相关财务报告。

#### （一）本次交易前上市公司的财务状况及分析

##### 1、资产结构分析

报告期各期末，上市公司的资产构成如下：

单位：万元

项目	2023 年 4 月 30 日		2022 年 12 月 31 日		2021 年 12 月 31 日	
	金额	比例	金额	金额	比例	金额
货币资金	242,092.65	11.69%	265,030.67	12.34%	270,976.19	12.44%
交易性金融资产	14.53	0.00%	12.30	0.00%	2,020.63	0.09%
应收票据	5,151.72	0.25%	3,480.60	0.16%	4,352.97	0.20%
应收账款	64,877.91	3.13%	73,949.32	3.44%	65,616.16	3.01%
应收款项融资	2,000.00	0.10%	6,551.55	0.30%	14,401.56	0.66%
预付款项	45,451.95	2.20%	57,111.30	2.66%	65,621.70	3.01%
其他应收款	24,262.55	1.17%	45,764.99	2.13%	13,035.35	0.60%
存货	175,375.07	8.47%	174,137.58	8.11%	152,138.80	6.98%
合同资产	49.18	0.00%	49.18	0.00%	53.25	0.00%
一年内到期的非流动资产	1,701.09	0.08%	1,647.33	0.08%	-	-
其他流动资产	23,167.14	1.12%	25,812.62	1.20%	51,459.78	2.36%
<b>流动资产合计</b>	<b>584,143.80</b>	<b>28.21%</b>	<b>653,547.46</b>	<b>30.42%</b>	<b>639,676.38</b>	<b>29.36%</b>
长期应收款	890.96	0.04%	1,198.65	0.06%	-	-

项目	2023年4月30日		2022年12月31日		2021年12月31日	
	金额	比例	金额	金额	比例	金额
长期股权投资	39,746.48	1.92%	37,743.37	1.76%	39,169.52	1.80%
其他非流动金融资产	119,720.45	5.78%	115,640.92	5.38%	173,363.60	7.96%
投资性房地产	53,997.16	2.61%	54,843.48	2.55%	14,195.31	0.65%
固定资产	950,012.65	45.88%	964,369.01	44.89%	994,511.65	45.64%
在建工程	142,475.01	6.88%	139,448.10	6.49%	158,766.54	7.29%
使用权资产	50,450.33	2.44%	52,306.78	2.43%	35,518.91	1.63%
无形资产	46,172.74	2.23%	46,555.60	2.17%	49,182.73	2.26%
商誉	31,726.76	1.53%	31,726.76	1.48%	34,760.92	1.60%
长期待摊费用	3,697.00	0.18%	3,690.22	0.17%	1,348.26	0.06%
递延所得税资产	26,407.36	1.28%	27,582.72	1.28%	21,999.59	1.01%
其他非流动资产	21,096.74	1.02%	19,693.87	0.92%	16,365.37	0.75%
<b>非流动资产合计</b>	<b>1,486,393.63</b>	<b>71.79%</b>	<b>1,494,799.48</b>	<b>69.58%</b>	<b>1,539,182.40</b>	<b>70.64%</b>
<b>资产总计</b>	<b>2,070,537.42</b>	<b>100.00%</b>	<b>2,148,346.93</b>	<b>100.00%</b>	<b>2,178,858.78</b>	<b>100.00%</b>

2021年末、2022年末和2023年4月末，公司总资产分别为2,178,858.78万元、2,148,346.93万元和2,070,537.42万元，资产结构相对稳定，受预付账款、其他应收款及固定资产的减少影响，报告期内资产规模小幅下降。其中，流动资产占总资产的比重分别为29.36%、30.42%和28.21%，主要为货币资金和存货；非流动资产占总资产的比重分别为70.64%、69.58%和71.79%，主要为其他非流动金融资产、固定资产和在建工程。

#### （1）货币资金

2021年末、2022年末和2023年4月末，上市公司的货币资金余额分别为270,976.19万元、265,030.67万元和242,092.65万元，占各期末总资产的比重分别为12.44%、12.34%和11.69%，公司货币资金规模及其占总资产比重较为稳定。

#### （2）应收账款

2021年末、2022年末和2023年4月末，上市公司的应收账款余额分别为

65,616.16 万元、73,949.32 万元和 64,877.91 万元，占各期末总资产的比重分别为 3.01%、3.44%和 3.13%，截至 2023 年 4 月末上市公司账龄为 1 年以内的应收账款占比超八成，公司应收账款规模及其占总资产比重总体保持平稳。

### （3）预付款项

2021 年末、2022 年末和 2023 年 4 月末，上市公司的预付款项余额分别为 65,621.70 万元、57,111.30 万元和 45,451.95 万元，占各期末总资产的比重分别为 3.01%、2.66%和 2.20%，主要为公司油品业务预付供应商的货款。受上市公司“聚焦电力主业”战略任务布局的影响，报告期内预付款项规模及其占总资产比重逐年下降。

### （4）其他应收款

2021 年末、2022 年末和 2023 年 4 月末，上市公司其他应收款余额分别为 13,035.35 万元、45,764.99 万元和 24,262.55 万元，占各期末总资产的比重分别为 0.60%、2.13%和 1.17%，2022 年末公司其他应收款较 2021 年末增加了 251.08%，主要系控股子公司永盛石化应收其他单位往来款增加所致。

### （5）存货

2021 年末、2022 年末和 2023 年 4 月末，上市公司存货余额分别为 152,138.80 万元、174,137.58 万元和 175,375.07 万元，占各期末总资产的比重分别为 6.98%、8.11%和 8.47%，公司存货主要为在途物资、原材料、库存商品和发出商品，以子公司永盛石化的油品为主。报告期各期末存货规模及占总资产比重总体保持稳定。

### （6）其他流动资产

2021 年末、2022 年末和 2023 年 4 月末，上市公司其他流动资产分别为 51,459.78 万元、25,812.62 万元和 23,167.14 万元，占各期末总资产的比重分别为 2.36%、1.20%和 1.12%，2022 年末公司其他流动资产较 2021 年末减少了 49.84%，主要系公司 2022 年收到增值税留抵退税所致。

### （7）其他非流动金融资产

2021年末、2022年末和2023年4月末，上市公司其他非流动金融资产分别为173,363.60万元、115,640.92万元和119,720.45万元，占各期末总资产的比重分别为7.96%、5.38%和5.78%，2022年末上市公司其他非流动金融资产较2021年末减少33.30%，主要系公司持有的国海证券、环球新材股票公允价值变动及处置桂林银行股权所致。

#### （8）投资性房地产

2021年末、2022年末和2023年4月末，上市公司投资性房地产分别为14,195.31万元、54,843.48万元和53,997.16万元，占各期末总资产的比重分别为0.65%、2.55%和2.61%，2022年末上市公司投资性房地产较2021年末增加了286.35%，主要系全资子公司广西天祥投资有限公司投资性房地产增加。

#### （9）固定资产

2021年末、2022年末和2023年4月末，上市公司固定资产分别为994,511.65万元、964,369.01万元和950,012.65万元，占各期末总资产的比重分别为45.64%、44.89%和45.88%，报告期内上市公司固定资产规模受折旧影响呈小幅下降趋势，固定资产占总资产比重保持稳定。

#### （10）在建工程

2021年末、2022年末和2023年4月末，上市公司在建工程分别为158,766.54万元、139,448.10万元和142,475.01万元，占各期末总资产的比重分别为7.29%、6.49%和6.88%。报告期内，公司在建工程主要为农网改造工程、上程水电站及桂东电力110千伏电网（南片）完善工程等，在建工程规模及其占总资产比重保持稳定。

#### （11）使用权资产

2021年末、2022年末和2023年4月末，上市公司使用权资产分别为35,518.91万元、52,306.78万元和50,450.33万元，占各期末总资产的比重分别为1.63%、2.43%和2.44%，2022年末上市公司使用权资产较2021年末增加了47.26%，主要系公司租赁的加油站及水电站增加。

## 2、负债结构分析

报告期各期末，上市公司的负债构成如下：

单位：万元

项目	2023年4月30日		2022年12月31日		2021年12月31日	
	金额	比例	金额	金额	比例	金额
短期借款	385,116.01	23.67%	300,961.19	17.74%	295,288.23	17.02%
应付票据	110,610.00	6.80%	153,198.00	9.03%	148,466.00	8.56%
应付账款	64,523.50	3.97%	72,685.45	4.28%	67,885.58	3.91%
预收款项	1,174.92	0.07%	1,074.57	0.06%	859.71	0.05%
合同负债	53,263.74	3.27%	97,069.11	5.72%	57,710.48	3.33%
应付职工薪酬	505.02	0.03%	2,725.36	0.16%	4,452.64	0.26%
应交税费	17,332.27	1.07%	21,873.03	1.29%	30,768.62	1.77%
其他应付款	63,003.69	3.87%	63,368.61	3.73%	63,503.19	3.66%
一年内到期的非流动负债	285,686.00	17.56%	209,560.97	12.35%	160,608.93	9.26%
其他流动负债	8,095.35	0.05%	12,609.41	0.74%	62,326.67	3.59%
<b>流动负债合计</b>	<b>989,310.51</b>	<b>60.80%</b>	<b>935,125.69</b>	<b>55.12%</b>	<b>891,870.06</b>	<b>51.40%</b>
长期借款	474,625.80	29.17%	457,060.05	26.94%	521,211.05	30.04%
应付债券	-	-	129,624.96	7.64%	164,745.04	9.49%
租赁负债	29,483.60	1.81%	32,742.21	1.93%	12,767.01	0.74%
长期应付款	120,319.13	7.39%	129,881.26	7.66%	125,301.39	7.22%
递延收益	1,725.51	0.11%	1,768.21	0.10%	1,896.29	0.11%
递延所得税负债	11,750.26	0.72%	10,446.40	0.62%	17,465.04	1.01%
<b>非流动负债合计</b>	<b>637,904.31</b>	<b>39.20%</b>	<b>761,523.10</b>	<b>44.88%</b>	<b>843,385.83</b>	<b>48.60%</b>
<b>负债总计</b>	<b>1,627,214.82</b>	<b>100.00%</b>	<b>1,696,648.79</b>	<b>100.00%</b>	<b>1,735,255.88</b>	<b>100.00%</b>

2021年末、2022年末和2023年4月末，上市公司总负债分别为1,735,255.88万元、1,696,648.79万元和1,627,214.82万元，上市公司负债规模总体呈下降趋势。其中，流动负债占总负债的比重分别为51.40%、55.12%和60.80%，主要为短期借款、应付票据、合同负债和一年内到期的非流动负债；非流动负债占总负



债的比重分别为 48.60%、44.88%和 39.20%，主要为长期借款、应付债券和长期应付款。

#### （1）短期借款

2021 年末、2022 年末和 2023 年 4 月末，上市公司短期借款分别为 295,288.23 万元、300,961.19 万元和 385,116.01 万元，占各期末总负债的比重分别为 17.02%、17.74%和 23.67%。2023 年 4 月末上市公司短期借款较 2022 年末增加了 84,154.82 万元，主要系子公司广西桂旭能源发展投资有限公司、永盛石化短期借款增加。

#### （2）应付票据

截至 2023 年 4 月 30 日，上市公司应付票据期末余额为 110,610.00 万元，较 2022 年末减少了 42,588.00 万元，主要系 2023 年初公司支付应付票据，2023 年 4 月末银行承兑汇票减少。

#### （3）应付账款

2021 年末、2022 年末和 2023 年 4 月末，上市公司应付账款分别为 67,885.58 万元、72,685.45 万元和 64,523.50 万元，占各期末总负债的比重分别为 3.91%、4.28%和 3.97%。报告期内上市公司应付账款规模及其占总负债比重保持平稳。

#### （4）合同负债

2021 年末、2022 年末和 2023 年 4 月末，上市公司合同负债分别为 57,710.48 万元、97,069.11 万元和 53,263.74 万元，占各期末总负债的比重分别为 3.33%、5.72%和 3.27%，2022 年末上市公司合同负债较 2021 年末增加了 68.20%，主要系控股子公司永盛石化订单增加，预收销售合同款项的增加。

#### （5）一年内到期的非流动负债

2021 年末、2022 年末和 2023 年 4 月末，上市公司一年内到期的非流动负债分别为 160,608.93 万元、209,560.97 万元和 285,686.00 万元，占各期末总负债的比重分别为 9.26%、12.35%和 17.56%，2023 年 4 月末上市公司一年内到期的非流动负债较 2022 年末增加了 76,125.03 万元，主要系公司发行的债券重分类为一年内到期的非流动负债所致。

### （6）长期借款

报告期内，上市公司长期借款期末余额由 2021 年末的 521,211.05 万元减少到 2023 年 4 月末的 474,625.80 万元，主要系公司偿还到期长期借款以及不足一年的长期借款重分类至一年内到期的非流动负债所致。报告期内上市公司长期借款占总负债比重保持稳定。

### （7）长期应付款

2021 年末、2022 年末和 2023 年 4 月末，上市公司长期应付款分别为 125,301.39 万元、129,881.26 万元和 120,319.13 万元，占各期末总负债的比重分别为 7.22%、7.66%和 7.39%。报告期内，上市公司长期应付款主要为融资租赁款、中国农发重点建设基金投融资款、农网改造升级工程专项资金和太白湖安置住房配电工程款等，长期应付款的规模及占总负债比重保持稳定。

## 3、偿债能力分析

报告期内，上市公司的主要偿债能力指标如下：

主要指标	2023 年 4 月 30 日	2022 年 12 月 31 日	2021 年 12 月 31 日
资产负债率（%）	78.59	78.97	79.64
流动比率（倍）	0.59	0.70	0.72
速动比率（倍）	0.41	0.51	0.55

注：1、资产负债率=负债总计/资产总计

2、流动比率=流动资产/流动负债

3、速动比率=（流动资产-存货）/流动负债

报告期各期末，公司资产负债率分别为 79.64%、78.97%和 78.59%，资产负债率水平相对较高；流动比率分别为 0.72 倍、0.70 倍和 0.59 倍，公司短期偿债压力较大；速动比率分别为 0.55 倍、0.51 倍和 0.41 倍。

## 4、营运能力分析

报告期内，上市公司的主要营运能力指标如下：

主要指标	2023 年 1-4 月	2022 年度	2021 年度
应收账款周转率（次/年）	31.94	24.98	27.57

存货周转率（次/年）	12.38	9.90	9.62
总资产周转率（次/年）	1.05	0.81	0.82

注：1、应收账款周转率=营业收入/应收账款期初期末账面价值均值

2、存货周转率=营业成本/存货期初期末账面价值均值

3、总资产周转率=营业收入/总资产期初期末账面价值均值

4、上述 2023 年 1-4 月相关财务指标已经年化处理

报告期内，上市公司应收账款周转率分别为 27.57 次、24.98 次和 31.94 次，主要系 2022 年公司回款略有下降，应收账款增长幅度大于营业收入的增长幅度。上市公司存货周转率分别为 9.62 次、9.90 次和 12.38 次，总资产周转率分别为 0.82 次、0.81 次和 1.05 次，基本保持稳定。

## （二）本次交易前上市公司经营成果分析

### 1、利润构成分析

上市公司最近两年一期的经营成果如下：

单位：万元

项目	2023 年 1-4 月	2022 年度	2021 年度
一、营业收入	<b>739,082.54</b>	<b>1,743,482.80</b>	<b>1,713,788.80</b>
减：营业成本	720,922.68	1,614,567.76	1,578,180.30
税金及附加	1,073.07	7,561.06	7,887.34
销售费用	8,039.01	23,049.61	24,609.05
管理费用	8,836.68	25,239.80	28,317.96
研发费用	184.75	573.51	91.97
财务费用	17,044.24	58,641.00	54,879.05
其中：利息费用	17,104.71	59,448.39	54,996.84
利息收入	623.82	4,525.78	3,922.47
加：其他收益	3,752.98	7,264.92	2,034.34
投资收益（损失以“-”号填列）	-348.04	4,874.01	1,063.57
公允价值变动收益（损失以“-”号填列）	4,218.76	-44,808.57	11,463.25
信用减值损失（损失以“-”号填列）	4,453.35	955.72	-14,922.99
资产减值损失（损失以“-”号填列）	-	-4,798.12	-10,822.08
资产处置收益（损失以“-”号填列）	0.25	1,094.17	672.02
二、营业利润（亏损以“-”号填列）	<b>-4,940.57</b>	<b>-21,567.80</b>	<b>9,311.25</b>

加：营业外收入	536.63	4,327.05	5,246.77
减：营业外支出	195.58	2,950.42	1,159.00
<b>三、利润总额（亏损总额以“-”号填列）</b>	<b>-4,599.52</b>	<b>-20,191.18</b>	<b>13,399.02</b>
减：所得税费用	3,709.17	-5,224.33	3,549.50
<b>四、净利润（净亏损以“-”号填列）</b>	<b>-8,308.70</b>	<b>-14,966.85</b>	<b>9,849.51</b>
归属于母公司所有者（或股东）的净利润	-7,293.06	-22,225.81	7,791.44
少数股东损益	-1,015.64	7,258.96	2,058.08

报告期内，上市公司的营业收入分别为 1,713,788.80 万元、1,743,482.80 万元和 739,082.54 万元，净利润分别为 9,849.51 万元、-14,966.85 万元和-8,308.70 万元，其中电力业务和油品业务是公司主要的收入来源。2022 年度及 2023 年 1-4 月公司由 2021 年的盈利转为亏损，主要系油品业务受成品油市场价格波动影响，以及公司持有的国海证券和环球新材股票公允价值变动影响所致，其中油品业务利差较上年同期大幅减少，2022 年实现经营净利润-2,250.49 万元，同比减少 36,814.62 万元。

## 2、盈利能力分析

报告期内，上市公司的主要盈利能力指标如下：

主要指标	2023 年 1-4 月	2022 年度	2021 年度
销售毛利率	2.46%	7.39%	7.91%
销售净利率	-1.12%	-0.86%	0.57%
加权平均净资产收益率	-2.38%	-7.12%	2.88%

注：1、销售毛利率=（营业收入-营业成本）/营业收入

2、销售净利率=净利润/营业收入

3、加权平均净资产收益率=归属于母公司所有者的净利润/归属于母公司所有者净资产产期初期末账面价值均值

报告期内，公司的销售毛利率分别为 7.91%、7.39%和 2.46%，销售净利率分别为 0.57%、-0.86%和-1.12%，加权平均净资产收益率分别为 2.88%、-7.12%和-2.38%。公司油品业务受成品油市场价格波动影响较大，报告期内销售净利率及加权平均净资产收益率变动较大。

## 二、标的公司行业特点分析

### （一）标的公司所属行业基本情况

标的公司主营业务为油品业务。根据证监会发布的《上市公司行业分类指引（2012年修订）》，标的公司所处行业属于批发业（F51）。根据《国民经济行业分类》（GB/T4754-2017），标的公司所处行业属于石油及制品批发业（F5162）。

#### 1、行业主管部门和主要法律法规及政策

##### （1）行业主管部门

目前行业内主管部门包括国家发改委、商务部、国家市场监督管理总局等。上述部门在石油行业涉及的主要职责如下：

**国家发改委：**拟订并组织实施产业政策与价格政策，拟定石油、天然气、煤炭、电力等能源发展规划，负责组织制定和调整石油、天然气等少数由国家管理的重要商品价格和重要收费标准，公布成品油的中准指导价格，按照《政府核准的投资项目目录》核准大型石油、天然气、炼油和化工项目。

**商务部：**负责原油、成品油国营贸易和非国营贸易的进口经营管理工作，制定并审核每年的原油、成品油非国营贸易进口允许量申领条件、分配原则等事项；负责起草原油、成品油市场管理的法律法规，依法对原油、成品油市场进行监督管理，规范经营行为，维护市场秩序，负责制定本辖区内加油站和仓储行业发展规划，组织协调本辖区内成品油经营活动的监督管理，依法依规审核批准并发放相关的经营资质证书。

**国家市场监督管理总局：**根据十九届三中全会通过的《深化党和国家机构改革方案》，不再保留国家工商行政管理总局、国家质量监督检验检疫总局，组建国家市场监督管理总局。国家市场监督管理总局负责市场综合监督管理，统一登记市场主体并建立信息公示和共享机制，组织市场监管综合执法工作，承担反垄断统一执法，规范和维护市场秩序，组织实施质量强国战略，负责工业产品质量安全、食品安全、特种设备安全监管，统一管理计量标准、检验检测、认证认可工作等。

国家对成品油等危险化学品经营实行许可制度。从事成品油运输、仓储、批发和零售业务，需取得《危险化学品经营许可证》、《道路运输经营许可证》、《成品油仓储经营批准证书》、《成品油批发经营批准证书》和《成品油零售经营批准证书》等资质证书。

## （2）行业主要法律法规

随着我国国民经济的快速增长，市场对于能源的需求也日益增加，成品油行业相关法律法规体系和行业监管体系不断的发展完善。目前，我国成品油批发、零售行业涉及的主要法律法规及行业规范情况如下：

序号	法律法规名称	发布部门及相关文号	实施时间	主要内容
1	《石油价格管理办法》	国家发展改革委	2016年1月13日	政府依法对国内市场石油价格进行调节和管理
2	《危险化学品经营许可证管理办法（2012修订版）》	国家安全生产监督管理总局令 第55号	2012年9月1日	《办法》的制订与颁布实施进一步规范危险化学品经营许可证的颁发管理及监督管理工作，从源头上消除安全监管漏洞，进一步落实属地管理责任，有效防范危险化学品经营企业生产安全事故的发生，进一步促进全国危险化学品安全生产形势的稳定好转。
3	《危险化学品安全管理条例》（2011年修订）	国务院令 第591号	2011年12月1日	加强危险化学品的安全管理，预防和减少危险化学品事故，保障人民群众生命财产安全，保护环境。
4	《成品油市场管理办法》	商务部令 2006年第23号	2007年1月1日	加强成品油市场监督管理，规范成品油经营行为，维护成品油市场秩序，保护成品油经营者和消费者的合法权益
5	《原油市场管理办法》	商务部令 2006年第24号	2007年1月1日	加强原油市场监督管理，规范原油经营行为，维护原油市场秩序，保护原油经营企业和消费者的合法权益
6	《成品油零售企业管理技术规范》（SB/T10390-2004）	商务部公告 2004年第90号	2005年2月1日	本标准规定了成品油零售企业经营管理的术语定义、企业设立应具备的条件、加油站建设、经营和市场信用等管理技术要求。

7	《原油、成品油、化肥国营贸易进口经营管理试行办法》	对外贸易经济合作部令 2002 年第 27 号	2002 年 8 月 18 日	规范原油、成品油、化肥的进口经营管理，维护正常的经营秩序，维护消费者利益，促进对外贸易发展
---	---------------------------	-------------------------	-----------------	---

### （3）行业主要政策

国家及有关部门制定了本行业及相关的行业政策，直接或间接地推动行业发展，行业政策从新执行。主要内容如下：

序号	发布时间	产业政策	发布部门	主要内容
1	1999 年	《国务院办公厅转发国家经贸委等部门<关于清理整顿小炼油厂和规范原油成品油流通秩序意见>的通知》	国务院办公厅	中石油和中石化生产的原油、中海油国内销售的原油及中国新星石油公司和地方油田生产的原油，以及进口的原油，全部由国家统一配置，不得自行销售；国内各炼油厂生产的成品油（汽油、煤油、柴油）要全部交由中石油、中石化的批发企业经营，其他企业、单位不得批发经营，各炼油厂一律不得自销。
2	1999 年	《关于清理整顿成品油流通企业和规范成品油流通秩序的实施意见》	国家经济贸易委员会、对外贸易经济合作部、国家工商行政管理局、国家税务总局、国家质量技术监督局	清理整顿成品油流通企业和规范成品油流通秩序的主要任务，一是全面清理整顿成品油批发企业，理顺批发经营渠道，规范批发经营行为，实现汽油、煤油、柴油由石油集团、石化集团集中批发；二是全面清理整顿加油站（点），规范成品油零售市场，推行集中配送和连锁经营，提高成品油零售环节的组织化程度；三是在清理整顿基础上，加强市场监管，建立和完善成品油市场规则，逐步把成品油流通纳入法制化轨道。
3	2001 年	《国务院办公厅转发国家经贸委等部门<关于进一步整顿和规范成品油市场秩序意见>的通知》	国务院办公厅	成品油由中石油、中石化集中批发。全国成品油批发企业布局规划由两大集团制订，新设成品油批发企业，一律由中石油、中石化报国家经贸委审批。
4	2001 年	《关于严格控制新建加油站问题的通知》	国家经贸委、建设部、工商总局	发挥石油集团、石化集团上下游一体化、产销一体化、内外贸一体化的优势，巩固清理整顿成果，进一步规范成品油流通秩序，各地区新批准建设的加油站统一由石油集团、石化集团负责建设。
5	2005 年	《国务院关于鼓励支持和引导个体私营等非公有制经济发展的若干意见》	国务院	允许非公有资本进入垄断行业和领域。加快垄断行业改革，在电力、电信、铁路、民航、石油等行业和领域，进一步引入市场竞争机制。对其中的

				自然垄断业务，积极推进投资主体多元化，非公有资本可以参股等方式进入；对其他业务，非公有资本可以独资、合资、合作、项目融资等方式进入。
6	2008年	《国务院关于实施成品油价格和税费改革的通知》	国务院	提高现行成品油消费税单位税额，不再新设立燃油税，利用现有税制、征收方式和征管手段，实现成品油税费改革相关工作的有效衔接；国产陆上原油价格继续实行与国际市场直接接轨。国内成品油价格继续与国际市场有控制地间接接轨。国内成品油出厂价格以国际市场原油价格为基础，加国内平均加工成本、税金和适当利润确定。当国际市场原油一段时间内平均价格变化超过一定水平时，相应调整国内成品油价格。汽、柴油价格继续实行政府定价和政府指导价。
7	2009年	《发展改革委关于印发<石油价格管理办法（试行）>的通知》	国家发改委	原油价格由企业参照国际市场价格自主制定。石化集团和石油集团之间互供原油价格由购销双方按国产陆上原油运达炼厂的成本与国际市场进口原油到厂成本相当的原则协商确定。石化集团、石油集团供地方炼厂的原油价格参照两个集团公司之间互供价格制定。中海油及其他企业生产的原油价格参照国际市场价格由企业自主制定；汽、柴油零售价格和批发价格，以及供应社会批发企业、铁路、交通等专项用户汽、柴油供应价格实行政府指导价；当国际市场原油连续 22 个工作日移动平均价格变化超过 4%时，可相应调整国内成品油价格。
8	2011年	《商务部关于“十二五”期间石油流通行业发展的指导意见》	商务部	培育多元化的石油市场投资与经营主体，鼓励中小企业做大做强，吸引多种经济成分共同参与市场竞争。进一步完善原油和成品油经营资格审批制度，以合理布局、满足消费为原则，公平石油流通行业市场准入，完善企业退出机制，形成以大型国有石油企业为主体，多种所有制主体共同参与竞争的市场格局。各地商务主管部门要科学编制发布本地区成品油流通行业“十二五”发展规划，依法实施成品油油库和加油站建设审批，严格市场准入，合理布局油库和加油站，避免重复投资、重复建设。
9	2013年	《国家发展改革委关于进一步完善成	国家发改委	将成品油计价和调价周期由现行 22 个工作日缩短至 10 个工作日，并取消上下 4%的幅度限制；中石油、中



		品油价格形成机制的通知》		石化、中海油公司要继续发挥石油企业内部上下游利益调节机制，组织好成品油生产和调运，保持合理库存，加强综合协调和应急调度，保障成品油市场稳定供应。
10	2013年	《国家发展改革委关于油品质量升级价格政策有关意见的通知》	国家发改委	按照合理补偿成本、优质优价和污染者付费原则，根据油品质量升级成本调查审核结果，在企业适当消化部分升级成本的基础上，确定车用汽、柴油（标准品，下同）质量标准升级至第四阶段的加价标准分别为每吨290元和370元；从第四阶段升级至第五阶段的加价标准分别为每吨170元和160元。普通柴油价格参照同标准车用柴油价格执行。按照国务院确定的油品质量升级时间表，第四阶段车用汽油标准过渡期至2013年底，第四阶段车用柴油标准过渡期至2014年底；第五阶段车用汽油和柴油标准过渡期均至2017年底。
11	2014年	《国务院办公厅关于印发能源发展战略行动计划（2014-2020年）的通知》	国务院办公厅	推进能源价格改革。推进石油、天然气、电力等领域价格改革，有序放开竞争性环节价格。
12	2014年	《国家能源局关于印发2014年能源工作指导意见的通知》	国家能源局	加快推进油品质量升级。出台成品油质量升级行动计划（2014~2017），大力推进炼油企业升级改造和先进产能布局，确保2015年底前京津冀、长三角、珠三角等区域内重点城市供应国五标准的车用汽、柴油，2017年底前全国供应国五标准的车用汽、柴油。
13	2015年	《关于原油加工企业申请非国营贸易进口资格有关工作的通知》	商务部	拓宽原油进口渠道，形成参与主体多元、公平透明、竞争有序、富有活力的经营体制，符合条件的原油加工企业可以申请原油进口资格。
14	2015年	《国家发展改革委关于进口原油使用管理有关问题的通知》	国家发改委	坚持优化结构，严格淘汰落后产能，促进炼油产业结构升级；在本通知发布之日前建成投产、尚未使用进口原油的原油加工企业，经确认符合条件并履行相应义务的前提下，可使用进口原油。
15	2015年	《关于推进价格机制改革的若干意见》	中共中央、国务院	推进水、石油、天然气、电力、交通运输等领域价格改革，放开竞争性环节价格，充分发挥市场决定价格作用。择机放开成品油价格，建立主要由市场决定能源价格的机制。
16	2016年	《国家发展改革委关于进一步完善成	国家发改委	设定成品油价格调控下限。下限水平定为每桶40美元，即当国内成品油价格挂靠的国际市场原油价

		品油价格形成机制有关问题的通知》		格低于每桶 40 美元时，国内成品油价格不再下调。并简化成品油调价操作方式，发展改革委不再印发成品油价格调整文件，改为以信息稿形式发布调价信息。
17	2016 年	《能源发展“十三五”规划》	国家发改委、国家能源局	积极建设储能示范工程，合理规划建设供电、加油、加气与储能（电）站一体化设施。2017 年起全面使用国五标准车用汽柴油，抓紧制定发布国六标准车用汽柴油标准，力争 2019 年全面实施。加快石油储备体系建设，全面建成国家石油储备二期工程，启动后续项目前期工作，鼓励商业储备，合理提高石油储备规模。放开电力、油气等领域竞争性环节价格，严格监管和规范电力、油气输配环节政府定价。
18	2016 年	《石油发展“十三五”规划》	国家发改委	协调推进国家石油储备基地收储工作。积极利用符合规定的企业库容代储国家储备原油。鼓励社会资本参与商业仓储设施投资运营。深化下游竞争性环节改革。坚持放宽限制与加强监管并重，完善石油进口管理体制，调整成品油出口管理方式，发挥价格机制对优化能源结构、节约能源资源和促进环境保护的引导作用，完善成品油价格形成机制。
19	2017 年	《关于深化石油天然气体制改革的若干意见》	中华人民共和国中央人民政府、国务院	明确了深化石油天然气体制改革的指导思想、基本原则、总体思路和主要任务。部署八个方面的重点改革任务：1、完善并有序放开油气勘查开采体制，提升资源接续保障能力；2、完善油气进出口管理体制，提升国际国内资源利用能力和市场风险防范能力；3、改革油气管网运营机制，提升集约输送和公平服务能力；4、深化下游竞争性环节改革，提升优质油气产品生产供应能力；5、改革油气产品定价机制，有效释放竞争性环节市场活力；6、深化国有油气企业改革，充分释放骨干油气企业活力；7、完善油气储备体系，提升油气战略安全保障供应能力；8、建立健全油气安全环保体系，提升全产业链安全清洁运营能力。
20	2018 年	《国家税务总局关于成品油消费税征收管理有关问题的公告》	国家税务总局	为加强成品油消费税的征收管理，自 2018 年 3 月 1 日起，所有成品油发票均须通过增值税发票管理新系统中成品油发票开具模块开具，成品油批发和加油站等经销企业，开具成品

				油发票的某一商品和服务税收分类编码的油品总量,应不大于所取得的成品油专用发票、海关进口消费税专用缴款书对应的同一商品和服务税收分类编码的油品总量。
--	--	--	--	---

## 2、行业概况及发展趋势

### （1）成品油批发零售行业概况

#### 1) 1992 年以前：石油工业起步与缓慢发展阶段

1992 年以前，我国石油行业发展相对缓慢。一方面，受制于经济体制转型影响，国民经济活力不足，石油行业的勘探开发以及冶炼等环节受国家严格管控；另一方面，1992 年以前国家经济实力整体偏弱，石油行业的下游产业需求开发较慢，导致这一阶段我国石油行业发展缓慢。

#### 2) 1992-1998 年：成品油市场化初步探索阶段

1992 年以后，国家开始探索社会主义市场经济运行机制，国内石油领域也开始了市场化探索阶段。国内石油产品计划管理品种减少，政府逐步放宽石油行业管制，成品油价格实行“双轨制”，经营成品油批发、零售业务利润相对丰厚，吸引了一大批民营资本进入成品油流通领域。受益于政策相对宽松，这一时期我国石油行业快速发展，同时市场供需不平衡、无序竞争、重复建设以及油品质量下降的行业问题亦逐步显现突出。

#### 3) 1998-2005 年：成品油流通市场秩序规范阶段

1998 年，国务院批准对我国油气工业进行全面重组的计划，成立两大集团公司，即中石油和中石化，实行上中下游、产供销、内外贸一体化管理。受市场无序竞争的不利影响，政府陆续出台相关政策规范整治市场混乱秩序，规定将成品油批发权集中于中石油和中石化，严格控制新建加油站，规范加油站审批程序，各地区新建加油站统一由中石油和中石化全资或控股建设。该阶段中石油、中石化在国内成品油市场份额不断提升，民营企业市场份额不断萎缩，行业集中度提高。

#### 4) 2005-2008 年：稳步推进流通行业市场化进程阶段

2005年，国务院颁布《国务院关于鼓励支持和引导个体私营等非公有制经济发展的若干意见》，标志着石油行业市场化改革的开始。2006年，商务部颁布《成品油市场管理办法》（2006版），确立了成品油流通企业的审核标准、监管主体与法律责任等问题，符合条件的企业可以申请成品油批发、零售资格。成品油流通进入市场化发展阶段。这一时期，外资公司如壳牌、BP、埃克森美孚、道达尔等凭借先进的管理和经营理念，通过与中石油、中石化组成合资公司等形式在中国沿海发达地区拓展加油站网络；中海油、中化集团积极发展下游网络；部分有实力的民营企业也在积极扩张。国内逐步形成了以国有石油公司为主导，国外大石油公司和国内民营企业积极参与的多元化市场格局。

#### 5) 2008-2016年：成品油市场化定价机制形成阶段

2008年之后，国家陆续颁布了一系列的政策，逐步梳理规范国内石油行业在生产炼化以及批发、零售环节的定价机制。具体内容如下：

序号	发布时间	产业政策	发布部门	定价调价内容
1	2008年	《国务院关于实施成品油价格和税费改革的通知》	国务院	国内成品油出厂价格以国际市场原油价格为基础，加国内平均加工成本、税金和适当利润确定。当国际市场原油一段时间内平均价格变化超过一定水平时，相应调整国内成品油价格。
2	2009年	《石油价格管理办法（试行）》（2009版）	国家发展改革委	当国际市场原油连续22个工作日移动平均价格变化超过4%时，可相应调整国内成品油价格。
3	2013年	《石油价格管理办法（试行）》（2013版）	国家发展改革委	将成品油计价和调价周期由22个工作日缩短至10个工作日，并取消上下4%的幅度限制。设定成品油价格调控上限。当原油高于每桶130美元时，按照兼顾生产者、消费者利益，保持国民经济平稳运行的原则，采取适当财税政策保证成品油生产和供应，汽、柴油价格原则上不提或少提。
4	2016年	《石油价格管理办法》	国家发展改革委	设定成品油价格调控下限。下限水平定为每桶40美元，即当国内成品油价格挂靠的国际市场原油价格低于每桶40美元时，国内成品油价格不再下调。

2016年，伴随成品油新定价机制实施，国内成品油价格调整呈现出“小幅快调”的局面，调价周期大幅缩短，增加了成品油经营企业对价格波动周期和采购时机的判断难度。

## 6) 2016 年至今：市场全面开放，多元化竞争格局形成

2018 年，国家发改委、商务部正式发布《外商投资准入特别管理措施（负面清单）（2018 年版）》，明确从 7 月 28 日起取消外资连锁加油站超过 30 家需中方控股的股比限制要求，标志着我国石油领域终端消费环节的全面对外开放，国内成品油市场迎来“百舸争游”的新格局。

2019 年，随着恒力石化等一系列具有国际先进水平的大型地方炼厂陆续投产，民营炼化整体的技术水平和规模实力显著提升，成品油市场供给过剩明显，供需格局发生显著变化；同时，随着民营炼化向下游成品油市场的延伸，国内成品油市场多元化竞争格局进一步形成。

### （2）我国成品油批发零售业发展的现状

#### 1) 成品油定价机制逐步完善

我国油价改革始于 1998 年 6 月份由国家计委发布的《原油、成品油价格改革方案》，该方案提出建立与国际市场油价变动相适应、在政府调控下的原油和成品油市场形成价格机制。之后，国家推出一系列的政策文件加以规范。2016 年 1 月 13 日，国家发展改革委发布《石油价格管理办法》，从原油价格与成品油的供应价格、批发价格、零售价格四个维度加以进一步规范石油价格定价机制，逐步实现成品油价格市场化，反映实际供需形势。

#### 2) 油源垄断格局逐渐打破

中国加入 WTO 以后，开始适当放宽民营资本进入石化产业的条件，但受到原油进口权和进口原油使用权的相关限制，我国民营炼化企业的成长速度一直较为缓慢。2015 年 2 月，国家发展改革委发布《国家发展改革委关于进口原油使用管理有关问题的通知》，开始允许符合条件的原油加工企业在淘汰一定规模落后产能的前提下使用进口原油；2015 年 7 月，商务部发布《关于原油加工企业申请非国营贸易进口资格有关工作的通知》，明确符合条件的原油加工企业可获得原油进口资格。上述两项通知的出台，逐渐打破目前行业上游板块油源垄断的局面，为石油行业创造更加公平的市场环境。两权放开政策有利于地方炼化企业摆脱对中石油、中石化及其他国有企业的油源依赖程度，降低生产成本；有利于

从事成品油批发、零售业务的流通环节企业丰富采购渠道、增强议价能力、保障油品供应。

### 3) 加油站地理位置重要性突显

加油站作为汽油、柴油零售业务经营场所，其地理位置对汽油、柴油零售销量影响重大。在经济较为发达的省市、同一地区核心地段、交通要道、车流人流集中区域，汽油、柴油市场需求较为旺盛。

### 4) 客户的品牌意识逐渐提高

在成品油批发、零售行业，客户不仅关注成品油价格，更为关注加油站及批发商的品牌知名度。对于零售客户而言，加油站给客户供应油品，如果油品数量缺少，则会损害消费者的利益；如果油品质量不合格，则会增加消费者的行车油耗并磨损汽车相关组件。因而，消费者对于加油站的选择较为谨慎。一般而言，品牌知名度高、站点布局广、外观设计美观、客户服务好的加油站的客户粘性高。对于批发客户而言，油品质量亦是其重视的因素。如果采购到劣质成品油，一方面自身利益受损，另一方面如果将采购到的劣质油品销售给消费者，将会影响其在市场上的口碑，不利于长期发展。因而，批发客户也会选择具备品牌知名度的优质供应商。

## (3) 我国成品油批发零售业市场发展情况

### 1) 公路网络建设情况

我国公路网络根据公路的使用任务、功能和流量进行划分，按交通量划分为五级，包括：高速公路、一级公路、二级公路、三级公路和四级公路。在公路分类中，高速公路车道多、路面宽，通行能力大，其所能承担的运输量要比普通公路高。在公路建设方面，根据国家统计局数据显示，2004年至2021年，全国公路里程数从187.07万公里增加至528.07万公里，年复合增长率为6.29%；其中高速公路里程数从3.43万公里增加至16.91万公里，年复合增长率为9.84%，具体情况如下：

年度	公路里程（万公里）	高速公路里程（万公里）
2004	187.07	3.43

2005	334.52	4.10
2006	345.70	4.53
2007	358.37	5.39
2008	373.02	6.03
2009	386.08	6.51
2010	400.82	7.41
2011	410.64	8.49
2012	423.75	9.62
2013	435.62	10.44
2014	446.39	11.19
2015	457.73	12.35
2016	469.63	13.10
2017	477.35	13.64
2018	484.65	14.26
2019	501.25	14.96
2020	519.81	16.10
2021	528.07	16.91

数据来源：国家统计局

公路网络建设的情况对于汽油、柴油消费量有着重要的影响。随着公路网络建设的完善，人们使用汽车出行的意愿和可能性将进一步增加，带动汽油、柴油消费增加。

## 2) 机动车使用率情况

伴随机动车保有量持续提升及物流行业不断发展，全国机动车使用率及行驶量呈上升趋势。根据交通部数据显示，2004年至2021年，全国国道网机动车日平均交通量从5,515辆增加至14,993辆，年复合增长率为6.06%；全国国道网机动车日平均行驶量从71,595.00万车公里增加至348,692.00万车公里，年复合增长率9.76%，具体情况如下：

年度	全国国道网机动车日平均交通量（辆）	全国国道网机动车日平均行驶量（万车公里）
2004	5,515	71,595.00
2005	9,673	128,337.00

年度	全国国道网机动车日平均交通量（辆）	全国国道网机动车日平均行驶量（万车公里）
2006	9,939	132,773.00
2007	10,473	143,550.00
2008	10,317	160,215.00
2009	10,765	178,786.00
2010	11,918	195,505.00
2011	12,330	208,852.00
2012	14,515	244,883.00
2013	14,564	254,737.00
2014	15,157	186,538.00
2015	15,424	194,440.00
2016	16,090	207,140.00
2017	13,916	295,361.00
2018	14,179	309,939.00
2019	14,852	322,599.00
2020	14,395	318,301.00
2021	14,993	348,692.00

数据来源：交通部

2017 年以来，伴随全国各主要城市限行措施的陆续出台，机动车日均交通量出现下滑，伴随物流行业的高速发展机动车平均行驶量出现增长。

#### （4）行业发展趋势

##### 1) 传统批发业务受限，油企逐渐向综合化服务供应商转型

在早期，随着国内石油产业的发展，地方炼油企业不断崛起，越来越多的企业加入成品油销售。自 2015 年初，“两权合并、配额放宽”政策实施后，成品油来源渠道丰富，地方炼厂逐渐开始开展加油站零售业务且直接向社会加油站销售成品油，压缩成品油批发企业的利润空间。

面对这一趋势，成品油流通企业通过提供综合化的仓储、物流、协同议价等服务，为下游加油站等客户提供额外价值，从而获得进一步的发展。

在这种转变过程中，具有成品油流通环节完整产业链的油企能快速提供综合



化服务。第一，具有较强仓储能力及仓储管理水平的油企能够有效提供仓储服务。对于地方炼油厂而言，其直接配送给加油站的范围有限，超出范围后则缺乏相应的仓储基地；对于民营加油站而言，自行建设或租赁成品油仓储基地需要资金量大。第二，具有较强运输能力的油品企业能够有效为上下游企业提供运输服务。对于地方炼厂而言，只能在有限的范围内进行运输，运输距离过长将增加大量人力和管理成本；对于民营加油站而言，组建自身运输车辆队伍需大量资金，委托社会车辆则存在计量和油品方面的问题。第三、具有仓储、物流能力的油企才能具备大规模采购能力，具有较强的议价能力，有效降低成本。

综合上述，在未来发展趋势中，具备良好的仓储、物流、采购能力的油品企业，将通过提供综合化服务的方式得以发展。

## 2) 品牌价值日益凸显，网络化连锁经营趋势明显

任何一个行业，随着市场更加开放、秩序更加规范，都将会经历一个无序竞争向有序竞争的过渡。在竞争的市场中，企业品牌尤为重要。第一，对于成品油的销售企业来说，由于其油品同质性特点，消费者无法从直观上去判断该成品油质量的好坏。因此，该企业在广大消费者心中的地位及其形象，即该企业的品牌形象就成为了影响消费者购买的关键所在。第二，随着我国成品油市场的逐步开放与市场秩序的日益完善，成品油流通环节竞争更加充分，大型国有石油企业与跨国外资企业纷纷加入加油站兼并收购的浪潮之中，品牌价值日益凸显，网络连锁经营趋势明显。在未来的成品油市场中，价格竞争效应将减弱，品牌影响力将成为企业占据市场份额的核心竞争力。

## 3) 加油站集传统油品业务和非油业务为一体

随着国家逐步放开民营资本和外资在加油站建设方面的限制，加油站的市场化竞争格局日趋激烈，使得传统的油品业务利润受到挤压，并且受制于国际油价波动的风险，加油站纷纷谋求发展风险更小、利润更为稳定的非油业务。

近年来，我国城市生活节奏逐渐加快，客户希望在一个地方能够满足多种消费需求，从而减少购买成本，提高购买效率；同时，加油站开展便利店、快餐、汽车美容等非油业务，能够有效地增加收入来源；此外，加油站开展非油业务的

毛利率较高且相对稳定，能够有效降低经营风险。消费者需求、企业盈利驱动和风险控制三方面促使成品油零售业与传统商业逐步融合，以便利店、快餐、汽车美容等为主的加油站非油业务应运而生，目前国内加油站和便利店相结合已经成为一种趋势。

#### 4) 设备设施及加油服务自动化、信息化

新设备、新技术在加油站的应用，改变了油品零售行业的经营和管理方式，成为加油站核心竞争力的重大影响因素。便利性与快捷性是顾客对加油服务的基本要求，但它在很大程度上依赖于先进的自动化服务设备。以加油机为例，从单枪、双枪加油机到多枪加油机，再到自助加油机的出现，体现了现代技术应用对加油服务“便利性与快捷性”提升的重要作用。此外，随着加油站竞争日趋激烈，加油站经营主体通过加大自动化设备投入，能够提高管理效率，降低运营成本，从而获得竞争优势。

加大新设备和新技术的应用至少可以在以下三个方面提高加油站的运营效率。一是可以通过建设管理信息系统实现销售环节高效运作。根据欧洲国家的先进经验，成品油零售环节全面实施信息化管理后，信息及时性、油品调配的灵活性、数据准确性大幅提高，油品流通效率、资金周转率大幅提升。二是通过提高设备的自动化程度，能够有效地降低人工成本。自动化设备操作简便，经过培训后，通过设置相关节点进行过程控制，能够有效进行过程控制，并衡量人工服务的服务质量和效果，最终达到提升服务效率和服务质量，增加客户满意度。三是可以减少油品仓储环节的损耗，实现油品的精确管理。近年来，越来越多的油品运营商开始运用配送管理和优化库存等手段减少油品仓储和运输环节的损耗，高精度液位监测系统和进销存管理系统的应用可以将油品挥发、温度影响和泄漏等各种可能的损耗都置于严密的监控之下，使加油站的损耗降低。

#### 5) 成品油质量升级提速，安全环保要求日益严格

随着公众对健康、安全、环保的意识不断提高以及政府环保法规等的日益严格，成品油行业的安全和环保要求不断提高。我国积极进行车用汽油、柴油的标准升级，降低污染。2019年1月1日起，我国在全国范围内全面供应使用国六标准的汽油和柴油。其特点为油品价格高，污染系数低、能效高、利于车辆保

养。

成品油行业安全环保风险源主要包括油品泄漏、油气挥发及外界人身伤害等。根据这一特点，我国政府围绕成品油安全环保风险制定了严格、具体的法规标准，包括《石油化工静电接地设计规范》、《危险化学品储罐区作业安全通则》、《汽车加油加气站设计和施工规范》、《液体石油产品静电安全规范》和《石油与石油设施雷电安全规范》等，对于加油站、油库仓储、运输等安全管理提出了严格的技术要求。

借鉴外国先进经验，油品销售企业可以通过优化加油站设计，加大油气回收与防爆，防渗漏装置的应用等方式，全面提升加油站建设标准；可以通过引入非金属材料双层罐壁的储油罐，推进环保加油枪和加油泵设备的选用，完善油气回收系统和自动喷淋泡沫灭火系统等方式，建立和完善突发事件的应急反应体系。

## （二）行业竞争格局和市场化程度

### 1、行业竞争格局

石油行业作为我国的基础能源产业，由于关系到国家安全，国家长期以来严格管控，随着中国的改革开放与加入 WTO 以来，石油领域也逐步加大开放力度，开始吸引民营资本与外资进入，尤其是在成品油销售环节，市场化程度不断加大，在定价机制上不断与国际接轨。

在我国，行业内企业分为国企、民营、外企三大类。其中石油集团、石化集团、中海油等国企依托政策优惠、资金实力、上下游优势等在成品油批发、零售行业占据主导地位；外资企业凭借资本优势、管理水平等在加油站行业也占据一席之地；广大民营企业则依托其灵活的营销策略等，在行业内迅速发展壮大。目前，成品油批发、零售行业初步形成以国有企业为主体，民营与外资企业同步发展的较充分竞争的市场格局。

国有企业，代表企业有石油集团、石化集团等大型国有企业。这些企业成立于石油工业发展初期，它们不仅承担着企业的职能，更承担着振兴国家工业的使命，因而长期以来享有政府的各类优惠政策并占据行业垄断地位，尽管石油行业改革开放力度不断扩大，但国家依旧在一些关键领域维持着它们的垄断地位，并

且它们凭借着资金、人才、技术等优势在市场化程度较高的成品油销售环节维持着主导地位。

外资企业，代表企业有 BP、埃克森美孚、壳牌等跨国企业。这些外资企业起步于世界石油工业的初期，通过长期的经营取得世界领先的地位，它们具备丰富的经验、良好的技术、科学的管理水平以及强大的资本等优势。伴随着我国加入 WTO 并履行相应的入世承诺，外资企业得以进入我国成品油销售领域，它们的进入能够为行业带来先进的管理经验与技术水平，同时也加剧了行业的竞争水平。

民营企业大部分规模较小，受区域限制明显。以湖南省为例，在湖南省成品油批发、零售市场中，石化集团处于主导地位，石油集团次之，剩余市场份额为多家民营企业拥有。

## 2、行业市场化程度

成品油批发和零售涉及到国家能源安全，国家行业管制较为严格。一方面，成品油批发、零售企业需获取商务部颁发的成品油批发零售经营批准证书等方可从事相关业务；另一方面，成品油批发和零售的价格受国家价格管控，经营企业需要在国家规定的价格范围内定价。

近年来，行业内市场化改革不断深化，尤其是 2015 年初起上游领域油源垄断逐步放开，促使下游成品油批发和零售市场化程度加深。2015 年，国家相关部门先后发布《国家发展改革委关于进口原油使用管理有关问题的通知》、《关于原油加工企业申请非国营贸易进口资格有关工作的通知》、《2016 年原油非国营贸易进口允许量总量、申请条件和申请程序》等政策文件，促使上游民营石化炼厂能够有效利用进口原油降低成本，进而促使其下游成品油批发、零售市场多元化发展，市场化程度逐步加深。

### （三）行业主要壁垒

#### 1、资质壁垒

石油产业是我国重要的基础产业，国家对于进入成品油的运输、仓储、批发、零售的企业资质进行严格审核。从事成品油运输、仓储、批发和零售业务，需取

得《危险化学品经营许可证》、《道路运输经营许可证》、《成品油仓储经营批准证书》、《成品油批发经营批准证书》和《成品油零售经营批准证书》。企业取得上述资质证书需要具备足够的资金、技术、管理等实力，符合相关资质审批要求。成品油行业经营许可证成为企业进入本行业首先面临的资质壁垒。

## 2、资金壁垒

石油行业是一个资本密集型行业，对资本规模有较高的要求。根据《成品油市场管理办法》的要求，申请成品油批发经营资格的企业，需要同时满足注册资本、油库库容、接卸及运输设施、成品油供应渠道等多项条件；申请成品油零售经营资格的企业，其加油站的设计、施工需要符合国家标准，并通过国土资源、规划建设、环境保护等多部门的验收。上述条件的取得，都需要企业投入大量的资金。通常只有拥有雄厚资金实力的企业才具备先发优势和规模效应，在市场竞争中占据有利地位。新进入者或拟进入者要在业内形成一定生产规模和完整的产业链，必须要有充足的资金做后盾。

## 3、直接采购能力壁垒

成品油行业上游为生产炼化企业，其销售的特点一般为：单批货量大、品种单一、付款条件苛刻。炼化企业一般选择的采购商大多为具备长期良好的资信记录、较为雄厚的资金实力，并拥有稳定的销售渠道和较大规模销售能力的企业。因此，直接从炼化企业采购的资格和能力需长期经营积累获得，对于行业新进入者，难以获得炼化企业的重视，其采购成本缺乏市场竞争力。

## 4、品牌壁垒

由于成品油本身所具有的特殊性，消费者无法从直观上去判断成品油质量的好坏。因此，成品油销售企业在消费者心中的地位及其形象，即该企业的品牌形象就成为了影响消费者购买的关键所在。在行业内，营业时间长的企业及加油站，通过长期完善的运营和服务，建立起良好的品牌信誉度，获得客户和消费者的信任，有效增强客户的粘性。而行业新进者由于缺乏品牌影响力，往往需要采用优惠价格获取客户来源，在行业竞争中处于劣势。因此，品牌信誉度也构成进入本行业的壁垒之一。

## （四）行业内主要企业

### 1、中石油

中石油是中国油气行业占主导地位的油气生产和销售商，是全球最大的石油公司之一，其广泛从事与石油、天然气有关的各项业务，主要包括：原油和天然气的勘探、开发、生产和销售；原油和石油产品的炼制、运输、储存和销售；基本石油化工产品、衍生化工产品及其他化工产品的生产和销售；天然气、原油和成品油的输送及天然气的销售。

### 2、中石化

中石化是中国最大的一体化能源化工公司之一，主要从事石油与天然气勘探开发、开采、管道运输、销售，石油炼制、石油化工、化纤、化肥及其它化工生产与产品销售、储运等业务；中石化是中国最大的石油产品（包括汽油、柴油、航煤等）和主要石化产品（包括合成树脂、合成纤维单体及聚合物、合成纤维、合成橡胶、化肥和中间石化产品）生产商和供应商，也是中国第二大原油生产商。

### 3、中海油

中海油是中国最大的海上油气生产商，是主业突出、产业链完整、业务遍及30多个国家和地区的国际能源公司之一。中海油形成了油气勘探开发、专业技术服务、炼化销售及化肥、天然气及发电等业务板块。

### 4、中化集团

中化集团是领先的石油和化工产业综合运营商、农业投入品（种子、农药、化肥）和现代农业服务一体化运营企业。中化集团已形成覆盖华南、华东、华中、华北和东北地区多个省市的油品营销战略布局。

### 5、泰山石油

泰山石油主要从事成品油批发零售，车用天然气加气业务以及非油品业务。泰山石油是山东省泰安市成品油、车用天然气的最大经销商。

### 6、广聚能源

广聚能源是深圳市和珠江三角洲地区成品油及液化石油气的主要经销者之一，主营业务为成品油批发零售、液体化工仓储及化工贸易、电力投资，其中成品油业务为其主要盈利来源。

## 7、海越能源

海越能源主营业务为汽柴油、液化气的仓储、批发和零售，大宗商品贸易业务，化工品进出口业务；股权投资和物业租赁；各类油品和液体化学品的码头装卸，仓储以及贸易等业务。

### （五）影响行业发展的因素

#### 1、行业发展的有利因素

##### （1）成品油消费需求稳步增长

进入 21 世纪以来，我国经济保持高速增长。“十二五”期间，国家将“扩大内需”作为促进经济增长的重要手段，通过积极稳妥推进城镇化等政策，释放城乡居民消费潜力。相关行业如汽车行业、物流行业等的蓬勃发展，为成品油消费需求的稳步增长奠定了有利基础，有利于从事成品油销售企业发展壮大。未来，新型城镇化战略的实施，广袤农村消费市场的开发；家庭消费能力的升级，人们对汽车出行需求的提升；公路网络建设的完善，物流行业的进一步发展等因素，将有利于成品油消费需求保持稳步增长，促进行业的发展。

##### （2）产业政策逐渐放开，形成更加公平的市场秩序

长期以来，出于国家能源安全的考虑，国家政策倾向于维持以石油集团、石化集团为主的大型国企的垄断地位，在成品油销售环节中，面临着诸多的政策限制。随着我国履行加入 WTO 承诺以及十八大以来产业转型升级的加速，国家进一步规范了行业市场秩序，明确了行业发展政策，尤其在成品油流通领域，产业政策逐渐放开，透明、公开的经营环境，吸引了一大批民营资本与外资的进入。

在油源方面，“两权合并，配额放宽”后，地方及民营炼化企业进口原油将不必依赖第三方企业，解决了炼油原料来源问题，丰富了原料油来源多样性，降低了炼油厂采购成本，让利给成品油流通企业。2019 年 10 月，商务部公布 2020

年原油非国营贸易进口允许量为 20,200 万吨,其中第一批为 10,383 万吨,较 2019 年同期增加 7.88%。

在销售价格方面,近年来,国家推出一系列的政策文件加以规范石油价格形成机制,更有效、更迅速的反映国际油价变动,实现国内市场与国际市场的有效衔接。2016 年 1 月 13 日,国家发改委发布《石油价格管理办法》,从原油价格与成品油的供应价格、批发价格、零售价格四个维度加以进一步规范石油价格定价机制。

### （3）体制机制改革全面深化,石油行业迎来新的发展契机

“十三五”时期我国油气体制改革不断在放宽市场准入、完善管网建设运营机制、落实基础设施公平接入、市场化定价、完善行业管理和监管等方面深入推进,充分发挥市场在资源配置中的决定性作用。随着全面深化体制改革的推进和“一带一路”建设、京津冀协同发展战略、长江经济带发展战略的实施,石油行业迎来新的发展契机,将在“十四五”时期得到新的稳步发展。

## 2、行业发展的不利因素

### （1）原油及成品油价格波动频繁

我国现行的成品油定价机制决定了国内成品油市场会随着国际原油价格的变化而波动。国际原油价格的变化受到多方面因素的影响,主要包括石油输出国组织及其他原油生产国确定原油生产水平及价格的意图和能力、原油主要生产国和消费国采取的可能影响国际原油价格的行动以及来自其他能源的竞争等因素。近年来,由于国际地缘政治冲突频发,导致原油及成品油价格波动频繁,对从事成品油批发、零售的企业在油品采购、经营管理等方面带来了较大挑战。

### （2）新能源汽车的推广

近年来,随着相关技术的日趋成熟,我国加快了新能源汽车的推广。2009 年,财政部与科技部联合发布《关于开展节能与新能源汽车示范推广试点工作的通知》,通过财政补贴鼓励新能源汽车在公交车、出租车等公共服务领域的率先使用;2010 年,进一步将补贴推广至个人购买新能源汽车领域,并且随着相应的配套服务措施的完善,国内新能源汽车消费市场出现了快速增长的趋势。2015 年



10月，党的十八届五中全会通过《中共中央关于制定国民经济和社会发展第十三个五年规划的建议》，提出要实施新能源汽车推广计划，提高电动汽车产业化水平。根据《节能与新能源汽车产业发展规划（2012-2020年）》，2020年我国电动汽车产量将达到200万辆，累计产销量超过500万辆，预计影响汽油消费量300-500万吨。根据国家统计局和发改委数据，2018年，我国成品油消费量合计32,514万吨，300-500吨的影响量占现有成品油消费量的比例较小。综上，短期来看，新能源汽车对成品油销售的影响较小，但从长期发展角度看，未来燃料动力的方向仍将朝着更清洁、环保的新能源发展。

### （3）地炼企业向下游延伸

“两权合并”以后，随着原油来源渠道的丰富，地方炼油厂逐渐向终端加油站延伸和布局。一方面，开展直销业务，将成品油通过陆运等方式，直接配送至社会加油站客户，与成品油批发企业形成市场竞争；另一方面，通过新建、收购、租赁、合营等方式入驻终端市场，直接经营加油站，与成品油零售企业形成市场竞争。受到运输成本、仓储能力的限制，地方炼厂的直销业务和直接经营加油站业务主要集中在炼厂周边区域，对区域内的其他批发、零售企业冲击较大。

## （六）行业技术水平及特点

### 1、技术水平

国家监管机构对储存、运输、销售危险化学品的过程制定了严格的标准体系，经营单位需严格按照标准执行。以下从油库、加油站安全管理、环境控制、产品质量管理几方面对行业技术水平及特点进行说明：

#### （1）安全管理

油库、加油站设计及施工过程需严格按照国家标准《石油库设计规范》（GB50074）、《汽车加油加气加氢站技术标准》（GB50156）等规范进行设计及施工，充分考虑安全距离、储存保管、防火防爆、防雷等硬性要求；库站经营过程需严格落实“安全第一、预防为主、综合治理”的安全管理要求，从油品接卸、储存、加注、日常安全检查、设施设备维护、应急装备及演练等方面严控流程完整性及规范性。

## （2）环境控制

油库、加油站的环保设施需严格按照国家标准《石油库设计规范》（GB50074）、《汽车加油加气加氢站技术标准》（GB50156）、《油品装载系统油气回收设施设计规范》（GB50759）等规范进行设计及施工。油库安装油气回收处理装置，加油站设置一次、二次油气回收系统，进行定期维护与检测，确保环保设施运行正常、有效。

## （3）产品质量管理

成品油经营过程中，需严格按照工商部门、质检部门的相关法规要求，对所销售油品及时送检，如实付油、足量付油，加油设备付油误差满足国家法规要求，并对加油设备滤网、滤芯进行周期性清洗或更换，保证油品质量，确保消费者权益得到保障。

## 2、行业特点

成品油流通企业的业务涉及多个环节，主要包括采购、运输、仓储、销售。在成品油批发行业方面，经营企业从上游国有、民营炼化企业或贸易公司采购成品油，经过运输仓储，销售给下游加油站及社会经营单位。在成品油零售行业，目前行业内主要是向成品油批发企业、贸易企业、上游炼厂等以批发价采购成品油，通过加油站将成品油销售给消费者。

### （七）行业周期性、区域性或季节性特征

#### 1、周期性

汽柴油批发、零售行业具有一定的周期性。当经济周期上行时，人民收入水平提升，汽车产业快速发展，固定资产投资增加，成品油消费需求旺盛，行业处于上升阶段；当经济周期下行时，人民收入降低，汽车产业发展迟缓，固定资产投资减缓，成品油消费需求低迷，行业处于下降阶段。

#### 2、区域性

汽油、柴油批发、零售行业具有一定的地域性。一般而言，在经济发达地区，汽油、柴油消费需求较为旺盛，促使该地区汽柴油批发、零售行业发展规模较大。

此外，在靠近炼化企业的区域，其由于占据油源优势，汽油、柴油批发业务发展规模较大。

### 3、季节性

受终端市场实际需求、炼化企业生产情况等多方面因素影响，成品油行业经营有一定的季节性，一般而言每年第二、三季度较第一、四季度小幅增长。此外，受国际石油价格变化、国内成品油价格调整时间等影响，市场对成品油的需求有一定偶然性，但总体而言季节性不明显。

#### （八）行业上下游情况

我国成品油产业链由生产、流通和终端消费组成。成品油流通企业的主要业务活动包括采购、运输、仓储、销售等。对于成品油批发而言，其上游主要为炼化企业以及成品油贸易企业，下游为成品油贸易企业、加油站、社会经营企业等；对于成品油零售而言，其上游为炼油厂或成品油批发企业，其下游为终端消费者。

成品油批发、零售行业的上游是炼油企业，原油价格波动，直接影响到炼油企业的采购成本，从而影响成品油批发、零售行业的采购成本。

成品油批发、零售行业的终端用户是汽车、摩托车及工业机械等，汽车、摩托车的保有量，工业机械的使用率将直接影响到汽柴油的需求，因此本行业与下游行业的关联度较强。

#### （九）交易标的核心竞争力及行业地位

##### 1、标的公司竞争优势

###### （1）油库、加油站先发及区位优势

国家对成品油行业实行准入制度，油库、加油站建设均需要政府主管部门提前规划布局，以满足市场需求为原则，避免重复建设，保障国计民生。对于市场新进入者，一般需要较强的实力和管理水平，同时仍然必须经过较长的发展、建设周期，才能同时拥有开展经营的核心资产，如油库、优质加油站点等。此外，石油产业关乎国计民生，国家对于行业准入有严格的限制，对成品油经营、危险化学品经营都实行许可制度。

标的公司经过多年发展，已经部署了位置优越的油库及加油站点等核心资产，形成了完善的物流配送体系，核心资产的区位独占性，有利于公司长期稳定经营，持续盈利。

## （2）强大的品牌优势

标的公司长期以来诚信经营，在广西建立了一定的品牌优势，获得了客户及社会各界的广泛认可，具有稳定的客户来源，从而在行业竞争中占据优势。公司在加油站品牌形象、行业知名度和影响力、诚信经营等多方面的品牌建设，有效提升了公司的品牌形象。

## （3）渠道及运营优势

标的公司作为广西成品油流通企业，经过多年经营，拥有专业人员和运营经验，已积累了众多稳定优质的资源采集渠道，以及忠实的终端消费群体，具有规模及先发优势，有助于应对原油价格波动，并能够及时根据市场和行业政策变化，不断调整完善市场运行策略和风险管控模式。

## 2、标的公司竞争劣势

### （1）资金实力不足

在成品油批发、零售行业，企业的发展壮大需要强大的资金支持，如加油站新建、油库扩容、油罐车购置、信息化系统升级、加油站终端扩张等需要投入大量资金，资金不足已成为制约公司发展的主要障碍。公司需拓宽融资渠道筹措资金，从而扩大经营规模，提高整体盈利能力。

### （2）公司规模劣势

经过长期经营发展，标的公司在广西已经形成了一定的规模，支撑公司的快速发展，但相对于石化集团、石油集团，公司的规模较小。公司需要扩大自身实力，提供综合油品服务，进一步形成规模和品牌效应。

## 3、交易标的行业地位

标的公司定位为上市公司油品业务板块的公司，标的公司 2022 年收入为 112.55 亿元，在广西地区拥有一定的竞争力。

### 三、标的公司的财务状况

#### （一）财务状况分析

##### 1、资产构成及变动情况分析

报告期各期末，标的公司永盛石化主要资产情况如下：

单位：万元

项目	2023年4月30日		2022年12月31日		2021年12月31日	
	金额	比例	金额	比例	金额	比例
货币资金	95,832.67	20.86%	104,098.14	20.59%	44,045.21	12.61%
交易性金融资产	14.53	0.00%	12.30	0.00%	2,020.48	0.58%
应收账款	1,151.39	0.25%	2,116.26	0.42%	1,958.00	0.56%
预付款项	22,625.86	4.92%	47,199.60	9.34%	89,018.59	25.48%
其他应收款	124,824.19	27.17%	156,163.19	30.89%	118,647.84	33.96%
存货	117,518.72	25.58%	97,448.45	19.27%	23,090.51	6.61%
一年内到期的非流动资产	1,701.09	0.37%	1,647.33	0.33%	-	-
其他流动资产	18,272.94	3.98%	18,248.63	3.61%	1,610.70	0.46%
<b>流动资产合计</b>	<b>381,941.38</b>	<b>83.13%</b>	<b>426,933.91</b>	<b>84.44%</b>	<b>280,391.34</b>	<b>80.25%</b>
长期应收款	890.96	0.19%	1,198.65	0.24%	-	-
其他非流动金融资产	6,906.22	1.50%	6,589.60	1.30%	8,133.11	2.33%
固定资产	17,460.62	3.80%	17,214.64	3.40%	18,149.97	5.19%
在建工程	126.71	0.03%	32.39	0.01%	915.40	0.26%
使用权资产	40,314.28	8.77%	42,156.09	8.34%	33,654.99	9.63%
无形资产	4,407.03	0.96%	4,135.27	0.82%	4,140.74	1.19%
长期待摊费用	481.66	0.10%	465.63	0.09%	527.59	0.15%
递延所得税资产	2,641.89	0.57%	4,127.84	0.82%	1,957.99	0.56%
其他非流动资产	4,304.97	0.94%	2,746.91	0.54%	1,510.84	0.43%
<b>非流动资产合计</b>	<b>77,534.34</b>	<b>16.87%</b>	<b>78,667.03</b>	<b>15.56%</b>	<b>68,990.65</b>	<b>19.75%</b>
<b>资产总计</b>	<b>459,475.72</b>	<b>100.00%</b>	<b>505,600.94</b>	<b>100.00%</b>	<b>349,381.99</b>	<b>100.00%</b>

报告期各期末，标的公司永盛石化总资产分别为 349,381.99 万元、505,600.94 万元和 459,475.72 万元，2022 年末总资产较 2021 年末增加了 156,218.95 万元，主要系永盛石化 2022 年货币资金和存货增加，2023 年 4 月末总资产规模较 2022 年末减少了 46,125.22 万元，主要系预付账款、其他应收款的减少。其中，流动资产占总资产的比重分别为 80.25%、84.44%和 83.13%，主要为货币资金、预付账款、其他应收款和存货；非流动资产占总资产的比重分别为 19.75%、15.56%和 16.87%，主要为固定资产和使用权资产。报告期内，永盛石化资产结构保持稳定。

### （1）货币资金

报告期各期末，永盛石化货币资金构成情况如下：

单位：万元

项目	2023 年 4 月 30 日	2022 年 12 月 31 日	2021 年 12 月 31 日
库存现金	11.05	3.55	-
银行存款	53,256.87	58,493.76	10,128.41
其他货币资金	42,564.75	45,600.83	33,916.80
<b>合计</b>	<b>95,832.67</b>	<b>104,098.14</b>	<b>44,045.21</b>

报告期各期末，永盛石化的货币资金余额分别为 44,045.21 万元、104,098.14 万元和 95,832.67 万元，占各期末总资产的比重分别为 12.61%、20.59%和 20.86%，货币资金主要为银行存款和其他货币资金，其中，其他货币资金包括银行承兑汇票保证金及信用证保证等，永盛石化不存在因抵押或冻结等对使用有限制、存放在境外、有潜在回收风险的款项。2022 年末货币资金余额较上年末大幅增加，主要系销售业务回款以及取得借款增加。

### （2）预付账款

报告期各期末，永盛石化预付账款分别为 89,018.59 万元、47,199.60 万元和 22,625.86 万元，占各期末总资产的比重分别为 25.48%、9.34%和 4.92%。报告期内预付账款逐年减少，主要系永盛石化减少预付供应商货款、工程款。报告期各期末，永盛石化预付账款账龄主要为 1 年以内，具体账龄结构如下：

单位：万元

项目	2023年4月30日		2022年12月31日		2021年12月31日	
	金额	比例	金额	比例	金额	比例
1年以内	22,353.20	98.80%	47,180.65	99.96%	87,663.82	98.48%
1至2年	253.71	1.12%	-	-	887.49	1.00%
2至3年	-	-	-	-	459.54	0.52%
3年以上	18.95	0.08%	18.95	0.04%	7.75	0.01%
合计	<b>22,625.86</b>	<b>100.00%</b>	<b>47,199.60</b>	<b>100.00%</b>	<b>89,018.59</b>	<b>100.00%</b>

### （3）其他应收款

报告期各期末，其他应收款具体情况如下：

单位：万元

项目	2023年4月30日	2022年12月31日	2021年12月31日
账面余额	166,546.00	201,370.72	161,042.24
减：坏账准备	41,721.81	45,207.53	42,394.40
合计	<b>124,824.19</b>	<b>156,163.19</b>	<b>118,647.84</b>

报告期各期末，永盛石化其他应收款分别为 118,647.84 万元、156,163.19 万元和 124,824.19 万元，占各期末总资产的比重分别为 33.96%、30.89%和 27.17%。截至 2023 年 4 月 30 日，永盛石化其他应收款账面余额主要系应收关联方恒润筑邦的往来款 119,538.68 万元。

2022 年末其他应收款余额较上年末增加 37,515.35 万元，主要系永盛石化关联单位的往来款及各类保证金、押金的增加；2023 年 4 月末较 2022 年末减少 31,339.00 万元，主要系应收盘锦瑞东石化贸易有限公司等往来款项的收回。

报告期各期末，其他应收款项性质情况如下：

单位：万元

项目	2023年4月30日	2022年12月31日	2021年12月31日
单位往来款	162,078.45	197,105.82	159,558.93
各类保证金、押金	4,288.60	4,161.65	1,303.84
应收社保费	-	21.25	26.69
其他	178.95	82.00	152.78

减：坏账准备	41,721.81	45,207.53	42,394.40
<b>合计</b>	<b>124,824.19</b>	<b>156,163.19</b>	<b>118,647.84</b>

#### （4）存货

报告期各期末，永盛石化存货情况如下：

单位：万元

项目	2023年4月30日	2022年12月31日	2021年12月31日
在途物资	43,760.12	36,952.80	4,117.82
库存商品	45,102.82	29,687.98	18,762.83
发出商品	28,655.78	30,807.67	209.87
<b>合计</b>	<b>117,518.72</b>	<b>97,448.45</b>	<b>23,090.51</b>

报告期各期末，永盛石化存货余额分别为 23,090.51 万元、97,448.45 万元和 117,518.72 万元，占各期末总资产的比重分别为 6.61%、19.27%和 25.58%。报告期内各期末存货余额逐年增加，主要系 2022 年下半年以来永盛石化贸易业务呈现恢复趋势，为维护现有市场并扩大成品油市场占有率增加了备货，其库存商品及在途物资（材料采购）增加，同时已发出的在途成品汽油、柴油也同步增加。

#### （5）固定资产

报告期各期末，永盛石化固定资产分别为 18,149.97 万元、17,214.64 万元和 17,460.62 万元，占各期末总资产的比重分别为 5.19%、3.40%和 3.80%，固定资产规模及占总资产比重保持相对平稳。永盛石化固定资产主要为房屋及建筑物、机器设备。

#### （6）使用权资产

报告期各期末，永盛石化使用权资产分别为 33,654.99 万元、42,156.09 万元和 40,314.28 万元，占各期末总资产的比重分别为 9.63%、8.34%和 8.77%。2022 年末永盛石化使用权资产较 2021 年末增加了 851.10 万元，主要系租赁的加油站房屋及建筑物的增加。

## 2、负债构成及变动情况分析

报告期各期末，标的公司永盛石化主要负债情况如下：



单位：万元

项目	2023年4月30日		2022年12月31日		2021年12月31日	
	金额	比例	金额	比例	金额	比例
短期借款	58,166.01	14.22%	32,038.41	7.10%	10,010.86	3.43%
应付票据	85,800.00	20.98%	127,300.00	28.22%	107,013.00	36.71%
应付账款	26,224.24	6.41%	15,555.26	3.45%	5,264.60	1.81%
预收款项	3.00	0.00%	21.20	0.00%	0.57	0.00%
合同负债	43,771.30	10.70%	81,493.79	18.07%	31,537.33	10.82%
应付职工薪酬	88.72	0.02%	2,111.09	0.47%	3,741.48	1.28%
应交税费	12,475.43	3.05%	12,677.10	2.81%	26,659.87	9.14%
其他应付款	141,976.74	34.72%	132,383.48	29.35%	91,785.49	31.48%
一年内到期的非流动负债	9,218.93	2.25%	7,381.50	1.64%	475.32	0.16%
其他流动负债	5,878.15	1.44%	10,594.19	2.35%	4,099.85	1.41%
<b>流动负债合计</b>	<b>383,602.51</b>	<b>93.80%</b>	<b>421,556.02</b>	<b>93.45%</b>	<b>280,588.38</b>	<b>96.25%</b>
租赁负债	19,997.83	4.89%	23,243.66	5.15%	10,942.97	3.75%
长期应付款	5,255.06	1.28%	6,284.68	1.39%	-	-
递延所得税负债	114.52	0.03%	-	-	-	-
<b>非流动负债合计</b>	<b>25,367.42</b>	<b>6.20%</b>	<b>29,528.34</b>	<b>6.55%</b>	<b>10,942.97</b>	<b>3.75%</b>
<b>负债总计</b>	<b>408,969.93</b>	<b>100.00%</b>	<b>451,084.36</b>	<b>100.00%</b>	<b>291,531.35</b>	<b>100.00%</b>

报告期各期末，永盛石化总负债分别为 291,531.35 万元、451,084.36 万元和 408,969.93 万元，资产负债率分别为 83.44%、89.22%和 89.01%。报告期各期末，永盛石化流动负债总额分别为 280,588.38 万元、421,556.02 万元和 383,602.51 万元，占各期末总负债比重分别为 96.25%、93.45%和 93.80%，主要包括短期借款、应付票据、合同负债及其他应付款；非流动负债分别为 10,942.97 万元、29,528.34 万元和 25,367.42 万元，占各期末总负债比重分别为 3.75%、6.55%和 6.20%，主要为租赁负债。

#### （1）短期借款

报告期各期末，永盛石化短期借款情况如下：

单位：万元

项目	2023年4月30日	2022年12月31日	2021年12月31日
保证借款	58,000.00	32,000.00	10,000.00
应付利息	166.01	38.41	10.86
<b>合计</b>	<b>58,166.01</b>	<b>32,038.41</b>	<b>10,010.86</b>

报告期各期末，永盛石化短期借款分别为 10,010.86 万元、32,038.41 万元和 58,166.01 万元，占各期末总负债的比重分别为 3.43%、7.10%和 14.22%。报告期内永盛石化的短期借款主要为向民生银行及华夏银行申请的保证借款，2023 年 4 月末短期借款较 2021 年末增加了 48,155.15 万元，主要系永盛石化为满足日常经营需要增加了短期借款。

报告期内，永盛石化不存在逾期未偿还银行借款的情况。

## （2）应付票据

报告期各期末，永盛石化应付票据情况如下：

单位：万元

项目	2023年4月30日	2022年12月31日	2021年12月31日
银行承兑汇票	85,800.00	97,300.00	89,013.00
商业承兑汇票	0.00	30,000.00	18,000.00
<b>合计</b>	<b>85,800.00</b>	<b>127,300.00</b>	<b>107,013.00</b>

报告期各期末，永盛石化应付票据分别为 107,013.00 万元、127,300.00 万元和 85,800.00 万元，占各期末总负债的比重分别为 36.71%、28.22%和 20.98%。报告期内，永盛石化应付票据主要为向上游供应商出具的银行承兑汇票、商业承兑汇票。

## （3）合同负债

报告期各期末，永盛石化合同负债分别为 31,537.33 万元、81,493.79 万元和 43,771.30 万元，占各期末总负债的比重分别为 10.82%、18.07%和 10.70%。永盛石化 2022 年末合同负债较上年末增加了 49,956.46 万元，主要系油品业务中预收客户的货款增加。

#### （4）其他应付款

报告期各期末，永盛石化其他应付款按性质分类情况如下：

单位：万元

项目	2023年4月30日	2022年12月31日	2021年12月31日
单位往来款	139,524.67	132,156.22	91,696.69
员工往来款	6.00	6.00	4.02
其他	2,446.07	221.26	84.78
<b>合计</b>	<b>141,976.74</b>	<b>132,383.48</b>	<b>91,785.49</b>

报告期各期末，永盛石化其他应付款分别为 91,785.49 万元、132,383.48 万元和 141,976.74 万元，占各期末总负债的比重分别为 31.48%、29.35%和 34.72%。其他应付款主要系永盛石化应付上市公司的借款。

#### （5）租赁负债

报告期各期末，永盛石化租赁负债情况如下：

单位：万元

项目	2023年4月30日	2022年12月31日	2021年12月31日
租赁付款额	29,950.77	31,701.00	14,451.26
减：未确认融资费用	4,936.96	5,265.63	3,032.97
减：一年内到期的租赁负债	5,015.98	3,191.71	475.32
<b>合计</b>	<b>19,997.83</b>	<b>23,243.66</b>	<b>10,942.97</b>

报告期各期末，永盛石化租赁负债分别为 10,942.97 万元、23,243.66 万元和 19,997.83 万元，占各期末总负债的比重分别为 3.75%、5.15%和 4.89%。永盛石化租赁负债主要系其租赁加油站产生。2022 年末租赁负债较上年末增加了 12,300.69 万元，主要系永盛石化新增租赁来宾、云良加油站等。

### 3、偿债能力分析

报告期内，标的公司永盛石化的主要偿债能力指标如下：

主要指标	2023年4月30日	2022年12月31日	2021年12月31日
资产负债率（%）	89.01	89.22	83.44
流动比率（倍）	1.00	1.01	1.00
速动比率（倍）	0.69	0.78	0.92
息税折旧摊销前利润（万元）	-2,185.30	-4,315.90	52,814.61
利息保障倍数（倍）	-	-	4.47
经营活动产生的现金流量净额（万元）	-35,694.64	-20,606.61	56,378.10
归属于母公司所有者的净利润（万元）	-4,010.79	-3,355.80	33,056.65

注：1、资产负债率=负债总计/资产总计

2、流动比率=流动资产/流动负债

3、速动比率=(流动资产-存货)/流动负债

4、息税折旧摊销前利润=净利润+所得税费用-利息收入+利息支出+折旧+摊销

5、利息保障倍数=息税折旧摊销前利润/利息支出

报告期各期末，标的公司永盛石化资产负债率分别为 83.44%、89.22%和 89.01%，资产负债率水平相对较高；流动比率分别为 1.00 倍、1.01 倍和 1.00 倍，整体维持在 1 倍左右；速动比率分别为 0.92 倍、0.78 倍和 0.69 倍，受公司增加备货及发出商品影响，速动比率有所降低。

报告期各期，永盛石化经营活动现金流量净额分别为 56,378.10 万元、-20,606.61 万元和-35,694.64 万元，2022 年及 2023 年 1-4 月永盛石化经营活动现金流量净额为负主要系成品油市场价格波动影响，永盛石化利差减少，经营业绩出现亏损。

2022 年末，永盛石化偿债能力与同行业可比上市公司的主要偿债能力指标比较情况如下：

单位：万元

主要指标	广聚能源 000096.SZ	泰山石油 000554.SZ	和顺石油 603353.SH	平均值	永盛石化
资产负债率（%）	5.48	52.12	27.59	28.40	89.22
流动比率（倍）	12.06	1.05	2.46	5.19	1.01
速动比率（倍）	11.56	0.20	1.86	4.54	0.78
息税折旧摊销前利润	5,679.52	-	19,069.65	12,374.59	-4,315.90

利息保障倍数	259.96	-	14.89	137.43	-
--------	--------	---	-------	--------	---

注：1、资产负债率=负债总计/资产总计

2、流动比率=流动资产/流动负债

3、速动比率=(流动资产-存货)/流动负债

4、息税折旧摊销前利润=净利润+所得税费用-利息收入+利息支出+折旧+摊销

5、利息保障倍数=息税折旧摊销前利润/利息支出

6、其中泰山石油未披露息税折旧摊销前利润，且其披露的折旧费用未扣除使用权资产折旧，故本报告书未列示其息税折旧摊销前利润及利息保障倍数。

2022年末，永盛石化资产负债率为89.22%，高于可比上市公司平均值28.40%，流动比率、速动比率分别1.01倍和0.78倍，低于可比上市公司平均值5.19倍和4.54倍；由于永盛石化2022年度出现经营亏损，其利息保障倍数为负，低于可比上市公司平均值137.43倍。

#### 4、营运能力分析

标的公司永盛石化近两年营运能力指标如下：

主要指标	2023年1-4月	2022年度	2021年度
应收账款周转率（次/年）	982.21	552.50	892.73
存货周转率（次/年）	14.86	18.26	16.29

注：1、应收账款周转率=营业收入/应收账款期初期末余额平均值

2、存货周转率=营业成本/存货期初期末余额平均值

3、上述2023年1-4月的应收账款周转率及存货周转率已经年化处理

报告期内，永盛石化应收账款周转率分别为892.73次、552.50次和982.21次，应收账款周转率较高，主要系永盛石化油品销售业务多为先款后货的销售模式；存货周转率分别为16.29次、18.26次和14.86次，公司存货周转较快。

#### 5、最近一期末标的公司持有的财务性投资情况

截至2023年4月30日，标的公司交易性金融资产14.53万元，主要为在申万宏源证券购买的股票投资；其他非流动金融资产6,906.22万元，为永盛石化持有的国海证券股份有限公司的股票（合计持股19,788,600股，取得成本为14,796.86万元，国海证券股份有限公司2023年4月30日股票收盘价为3.49元/股），除此之外，不存在持有较大财务性投资情况。

### （二）盈利能力分析

报告期内，永盛石化的主要经营成果如下：

单位：万元

项目	2023年1-4月	2022年度	2021年度
营业收入	534,921.95	1,125,512.70	940,305.43
营业成本	532,551.79	1,100,723.91	852,332.43
营业利润	-1,899.81	-5,110.65	43,984.39
利润总额	-1,899.81	-4,556.17	46,178.15
净利润	-4,010.79	-3,355.80	33,056.65

### 1、营业收入、营业成本及毛利率分析

报告期内，标的公司永盛石化营业收入及成本情况如下：

单位：万元

项目	2023年1-4月		2022年度		2021年度	
	收入	成本	收入	成本	收入	成本
主营业务小计	534,725.37	532,367.41	1,122,808.39	1,098,653.67	938,988.78	851,730.87
油品销售	534,725.37	532,367.41	1,122,808.39	1,098,653.67	938,988.78	851,730.87
其他业务小计	196.58	184.38	2,704.31	2,070.24	1,316.64	601.56
固定资产出租	167.28	158.96	2,147.73	1,976.36	1,254.38	564.94
便利店	29.30	25.42	188.48	93.88	45.81	36.62
其他	-	-	368.11	-	16.45	-
<b>合计</b>	<b>534,921.95</b>	<b>532,551.79</b>	<b>1,125,512.70</b>	<b>1,100,723.91</b>	<b>940,305.43</b>	<b>852,332.43</b>

报告期内各期，永盛石化营业收入分别为 940,305.43 万元、1,125,512.70 万元和 534,921.95 万元，其中主营业务收入分别为 938,988.78 万元、1,122,808.39 万元和 534,725.37 万元，占营业收入比重分别为 99.86%、99.76%和 99.96%，主营业务突出。2022 年主营业务收入较上年增长了 19.58%，主要受宏观环境影响 2021 年营业收入下滑，随着宏观经济环境向好发展，2022 年下半年主营业务呈现恢复趋势。

报告期内各期，永盛石化营业成本分别为 852,332.43 万元、1,100,723.91 万元和 532,551.79 万元，其中主营业务成本分别为 851,730.87 万元、1,098,653.67 万元和 532,367.41 万元，占营业收入比重分别为 99.93%、99.81%和 99.97%，占

比保持稳定，与主营业务收入占营业收入比重变动基本一致。

报告期内，标的公司永盛石化毛利及毛利率情况如下：

单位：万元

项目	2023年1-4月		2022年度		2021年度	
	毛利	毛利率	毛利	毛利率	毛利	毛利率
主营业务	2,357.96	0.44%	24,154.72	2.15%	87,257.91	9.29%
其他业务小计	12.20	6.21%	634.07	23.45%	715.08	54.31%
<b>合计</b>	<b>2,370.16</b>	<b>0.44%</b>	<b>24,788.79</b>	<b>2.20%</b>	<b>87,973.00</b>	<b>9.36%</b>

报告期内各期，永盛石化主营业务毛利分别为 87,257.91 万元、24,154.72 万元和 2,357.96 万元，主营业务毛利率分别为 9.29%、2.15%和 0.44%，2022 年、2023 年 1-4 月主营业务毛利及毛利率较 2021 年大幅减少，主要系成品油市场价格波动影响，利差减少。其他业务毛利分别为 715.08 万元、634.07 万元和 12.20 万元，占当期总毛利的比重分别为 0.81%、2.56%和 0.51%，其他业务毛利占比较低。

## 2、期间费用情况

报告期内，标的公司永盛石化期间费用情况如下：

单位：万元

项目	2023年1-4月		2022年度		2021年度	
	金额	占比	金额	占比	金额	占比
销售费用	6,732.17	1.26%	19,189.77	1.70%	22,818.03	2.43%
管理费用	928.53	0.17%	2,489.17	0.22%	2,195.99	0.23%
财务费用	-54.36	-0.01%	653.74	0.06%	6,678.06	0.71%
<b>合计</b>	<b>7,606.34</b>	<b>1.42%</b>	<b>22,332.68</b>	<b>1.98%</b>	<b>31,692.08</b>	<b>3.37%</b>

注：占比是指各项目分别占营业收入的比重

报告期内各期，永盛石化期间费用合计分别为 31,692.08 万元、22,332.68 万元和 7,606.34 万元，期间费用率分别为 3.37%、1.98%和 1.42%。2022 年度期间费用率相比 2021 年度下降，主要系销售业务的仓储费及销售人员职工薪酬减少。

### （1）销售费用

报告期内，标的公司永盛石化销售费用明细如下：

单位：万元

项目	2023年1-4月	2022年度	2021年度
仓储费	2,238.46	5,708.46	9,695.94
装卸费	767.01	2,076.02	2,283.06
职工薪酬	1,001.44	2,882.98	5,838.44
折旧费	1,842.41	5,949.05	2,647.94
其他	882.85	2,573.26	2,352.65
<b>合计</b>	<b>6,732.17</b>	<b>19,189.77</b>	<b>22,818.03</b>

报告期内，永盛石化销售费用主要为仓储费、装卸费、职工薪酬、折旧费及其他，其中仓储费分别为9,695.94万元、5,708.46万元和2,238.46万元，占销售费用比重分别为42.49%、29.75%和33.25%；2022年度销售费用较2021年度减少了3,628.26万元，主要系仓储费、职工薪酬的减少。

## （2）管理费用

报告期内，标的公司永盛石化管理费用明细如下：

单位：万元

项目	2023年1-4月	2022年度	2021年度
职工薪酬	734.48	1,224.94	1,009.43
折旧费及长期待摊费用摊销	111.28	408.99	757.12
无形资产摊销	34.44	104.20	111.64
中介费	0.32	107.37	81.86
其他	48.02	643.67	235.94
<b>合计</b>	<b>928.53</b>	<b>2,489.17</b>	<b>2,195.99</b>

报告期内，永盛石化管理费用主要系管理人员薪酬，报告期各期职工薪酬分别为1,009.43万元、1,224.94万元和734.48万元，占管理费用的比例分别为45.97%、49.21%和79.10%。

## （3）财务费用

报告期内，标的公司永盛石化财务费用明细如下：



单位：万元

项目	2023年1-4月	2022年度	2021年度
利息费用	2,658.80	8,877.95	11,808.38
减：利息收入	3,247.15	9,565.21	6,041.05
汇兑损失	-	-	2.42
手续费支出	56.10	281.01	151.84
其他支出	477.88	1,060.00	756.47
<b>合计</b>	<b>-54.36</b>	<b>653.74</b>	<b>6,678.06</b>

### （三）现金流量分析

报告期内，永盛石化的现金流量情况如下：

单位：万元

项目	2023年1-4月	2022年度	2021年度
经营活动产生的现金流量净额	-35,694.64	-20,606.61	56,378.10
投资活动产生的现金流量净额	512.62	-1,123.11	-95,660.87
筹资活动产生的现金流量净额	29,966.26	63,511.89	25,007.82
汇率变动对现金及现金等价物的影响	-	-	-2.42
现金及现金等价物净增加额	-5,215.76	41,782.17	-14,277.37

#### 1、经营活动产生的现金流量分析

报告期内，标的公司永盛石化经营活动现金流量情况如下：

单位：万元

项目	2023年1-4月	2022年度	2021年度
销售商品、提供劳务收到的现金	745,910.63	1,328,798.14	762,919.38
收到其他与经营活动有关的现金	16,862.20	4,866.27	3,556.87
<b>经营活动现金流入小计</b>	<b>762,772.83</b>	<b>1,333,664.41</b>	<b>766,476.25</b>
购买商品、接受劳务支付的现金	771,977.66	1,298,240.08	680,811.56
支付给职工及为职工支付的现金	3,753.33	5,924.59	2,930.17
支付的各项税费	1,902.78	32,904.30	6,146.07
支付其他与经营活动有关的现金	20,833.70	17,202.05	20,210.35
<b>经营活动现金流出小计</b>	<b>798,467.47</b>	<b>1,354,271.03</b>	<b>710,098.15</b>
<b>经营活动产生的现金流量净额</b>	<b>-35,694.64</b>	<b>-20,606.61</b>	<b>56,378.10</b>

报告期各期，永盛石化经营活动现金流量净额分别为 56,378.10 万元、-20,606.61 万元和-35,694.64 万元，2022 年度经营活动现金流量净额较 2021 年度减少 76,984.71 万元，主要系成品油市场价格波动影响，永盛石化利差减少。

## 2、投资活动产生的现金流量分析

报告期内，标的公司永盛石化投资活动现金流量情况如下：

单位：万元

项目	2023 年 1-4 月	2022 年度	2021 年度
收回投资收到的现金	43.65	2,032.18	23,274.99
取得投资收益收到的现金	-	269.08	1,073.65
处置固定资产、无形资产和其他长期资产收回的现金净额	-	-	0.93
处置子公司及其他营业单位收到的现金净额	721.36	-573.49	-
收到其他与投资活动有关的现金	-	154.54	5,050.57
<b>投资活动现金流入小计</b>	<b>765.01</b>	<b>1,882.31</b>	<b>29,400.14</b>
购建固定资产、无形资产和其他长期资产支付的现金	219.07	555.15	1,659.87
投资支付的现金	33.31	33.45	7,473.70
支付其他与投资活动有关的现金	-	2,416.82	115,927.44
<b>投资活动现金流出小计</b>	<b>252.38</b>	<b>3,005.42</b>	<b>125,061.01</b>
<b>投资活动产生的现金流量净额</b>	<b>512.62</b>	<b>-1,123.11</b>	<b>-95,660.87</b>

报告期各期，永盛石化投资活动现金流量净额分别为-95,660.87 万元、-1,123.11 万元和 512.62 万元，投资活动现金流出主要由购建固定资产、无形资产和其他长期资产支付的现金，以及支付其他与投资活动有关的现金。收回投资收到的现金、投资支付的现金主要系结构性存款理财产品及国海证券等股票的赎回与购买。

## 3、筹资活动产生的现金流量分析

报告期内，标的公司永盛石化筹资活动现金流量情况如下：

单位：万元

项目	2023年1-4月	2022年度	2021年度
取得借款收到的现金	56,981.98	32,000.00	10,010.86
收到其他与筹资活动有关的现金	62,273.89	56,087.40	55,553.95
<b>筹资活动现金流入小计</b>	<b>119,255.87</b>	<b>88,087.40</b>	<b>65,564.81</b>
偿还债务支付的现金	30,981.98	10,010.86	-
分配股利、利润或偿付利息支付的现金	572.92	1,065.17	274.53
支付其他与筹资活动有关的现金	57,734.72	13,499.48	40,282.46
<b>筹资活动现金流出小计</b>	<b>89,289.61</b>	<b>24,575.51</b>	<b>40,556.99</b>
<b>筹资活动产生的现金流量净额</b>	<b>29,966.26</b>	<b>63,511.89</b>	<b>25,007.82</b>

报告期各期，永盛石化筹资活动现金流量净额分别为 25,007.82 万元、63,511.89 万元和 29,966.26 万元，其中筹资活动现金流入金额分别为 65,564.81 万元、88,087.40 万元和 119,255.87 万元，筹资活动现金流出金额分别为 40,556.99 万元、24,575.51 万元和 89,289.61 万元。2022 年度筹资活动现金流入较 2021 年度增加了 22,522.59 万元，现金流出减少 15,981.48 万元，现金流量净额增加 38,504.07 万元，主要系取得借款的增加及支付融资租赁费用的减少。

#### 四、本次交易后上市公司的财务状况和经营成果分析

##### （一）本次交易前后资产负债结构及其变化分析

根据上市公司 2022 年审计报告（大信审字[2023]第 5-00001 号）、未经审计的 2023 年 1-4 月合并财务报表以及大信会计师事务所就本次交易备考财务报表出具的《审阅报告》（大信阅字[2023]第 5-00005 号），本次交易前后上市公司主要资产负债构成情况如下表：

单位：万元

项目	2023年4月末/2023年1-4月			2022年末/2022年度		
	交易前	交易后	变化率	交易前	交易后	变化率
流动资产	584,143.80	489,405.00	-16.22%	653,547.46	485,005.82	-25.79%
非流动资产	1,486,393.63	1,433,085.48	-3.59%	1,494,799.48	1,443,975.93	-3.40%
资产总额	2,070,537.42	1,922,490.48	-7.15%	2,148,346.93	1,928,981.75	-10.21%

项目	2023年4月末/2023年1-4月			2022年末/2022年度		
	交易前	交易后	变化率	交易前	交易后	变化率
流动负债	989,310.51	889,836.56	-10.05%	935,125.69	770,850.94	-17.57%
非流动负债	637,904.31	612,144.61	-4.04%	761,523.10	731,994.76	-3.88%
负债总额	1,627,214.82	1,501,981.17	-7.70%	1,696,648.79	1,502,845.70	-11.42%
所有者权益	443,322.60	420,509.31	-5.15%	451,698.15	426,136.05	-5.66%
归属于母公司所有者权益	303,047.62	305,206.01	0.71%	310,281.64	311,435.99	0.37%

本次交易完成后，标的公司将不再纳入上市公司的合并报表，上市公司的各项资产、负债及所有者权益均存在一定程度的下降。交易完成后，截至2023年4月30日，上市公司总资产由2,070,537.42万元下降至1,922,490.48万元，降幅为7.15%；总负债由1,627,214.82万元下降至1,501,981.17万元，降幅为7.70%；归属于母公司所有者权益由303,047.62万元上涨为305,206.01万元，涨幅为0.71%。上市公司本次出售的资产主要为从事油品业务的控股子公司永盛石化股权，由于永盛石化业务规模较大，其资产、负债规模较大，交易完成后上市公司资产、负债相应减少。

## （二）本次交易前后偿债能力和营运能力的变化分析

本次交易前后上市公司主要偿债能力及营运能力指标如下：

主要指标	2023年4月末/2023年1-4月	
	交易前	交易后
资产负债率（%）	78.59	78.13
流动比率（倍）	0.59	0.55
速动比率（倍）	0.41	0.48
应收账款周转率（次/年）	31.94	10.88
存货周转率（次/年）	12.38	10.69
总资产周转率（次/年）	1.05	0.40

注：1、资产负债率=负债总计/资产总计

2、流动比率=流动资产/流动负债

3、速动比率=(流动资产-存货)/流动负债

4、应收账款周转率=营业收入/应收账款期初期末账面价值均值

5、存货周转率=营业成本/存货期初期末账面价值均值

6、总资产周转率=营业收入/总资产期初期末账面价值均值

7、上述应收账款周转率、存货周转率、总资产周转率指标已经年化处理

本次交易完成后，上市公司的资产负债率、流动比率小幅下降，速动比率小幅提升，上市公司偿债能力基本维持稳定；由于标的公司不再纳入上市公司合并范围，上市公司营业收入规模大幅下降，应收账款周转率、存货周转率和总资产周转率下降，上市公司营运能力呈现一定程度下降。但通过本次重大资产出售，公司能够收回部分现金，有利于减轻公司的经营压力，改善公司的业务结构和经营状况，提高长期抗风险能力。

### （三）盈利能力分析

本次交易前后，上市公司盈利能力情况如下：

单位：万元

项目	2023年1-4月			2022年度		
	交易前	交易后	变化率	交易前	交易后	变化率
营业收入	739,082.54	255,539.92	-65.42%	1,743,482.80	713,118.61	-59.10%
营业成本	720,922.68	239,728.22	-66.75%	1,614,567.76	608,845.60	-62.29%
营业利润	-4,940.57	-4,679.59	-	-21,567.80	-16,259.12	-
利润总额	-4,599.52	-4,338.54	-	-20,191.18	-15,436.98	-
净利润	-8,308.70	-5,861.49	-	-14,966.85	-11,416.59	-
归属于母公司所有者的净利润	-7,293.06	-6,811.14	-	-22,225.81	-20,316.97	-
毛利率	2.46%	6.19%	151.63%	7.39%	14.62%	97.83%

本次交易完成后，标的公司永盛石化不再纳入上市公司合并报表范围，上市公司营业收入减少，2022年营业收入由1,743,482.80万元下降至713,118.61万元，降幅为59.10%；由于永盛石化2022年受成品油市场价格波动影响，主营业务利差减小，毛利率下降，且2022年出现经营亏损，故交易完成后上市公司亏损程度将呈现一定幅度改善，上市公司净利润由-14,966.85万元增加至-11,416.59万元。

本次交易完成后，上市公司将能够集中优势资源发展业绩表现良好、增长潜力较高的清洁能源相关业务，提升领域内核心竞争力。

## 五、本次交易对上市公司持续经营能力影响的分析

本次重大资产重组是上市公司实施“聚焦主业、突出主业”战略的重要举措，为上市公司回归能源主业释放了积极信号，降低非能源业务对上市公司经营指标的影响程度。

上市公司主要业务为电力业务和油品业务，通过本次重组出售上市公司控股子公司永盛石化 2%的股权，公司将剥离主要石化板块业务开展清洁能源转型，聚焦主责突出电力主业，增强核心竞争力，将给资本市场传递准确的信号，从而使公司价值创造最大化、价值实现最优化，最终实现股东价值最大化。

## 六、本次交易对上市公司未来发展前景影响的分析

本次交易完成后，上市公司将主要剥离石化板块业务，进一步聚焦电力主业。同时，通过本次重大资产出售，能够收回部分现金，有利于减轻公司的经营压力，改善公司的业务结构和经营状况。未来，上市公司紧紧围绕“聚焦电力主业”战略任务，立足新发展阶段深化能源结构转型升级，不断壮大电源装机容量，提升电网供电能力，推动上市公司高质量发展。

## 七、本次交易对上市公司财务指标和非财务指标影响的分析

### （一）本次交易对上市公司当期每股收益等财务指标的影响

根据上市公司 2022 年审计报告（大信审字[2023]第 5-00001 号）、未经审计的 2023 年 1-4 月合并财务报表以及大信会计师事务所就本次交易备考财务报表出具的《审阅报告》（大信阅字[2023]第 5-00005 号），本次交易前后上市公司主要财务指标如下：

单位：万元

项目	2023 年 4 月 30 日/2023 年 1-4 月		2022 年 12 月 31 日/2022 年度	
	交易完成前	交易完成后	交易完成前	交易完成后
营业收入	739,082.54	255,539.92	1,743,482.80	713,118.61
归属于母公司所有者的净利润	-7,293.06	-6,811.14	-22,225.81	-20,316.97

基本每股收益（元/股）	-0.0498	-0.0465	-0.1516	-0.1386
-------------	---------	---------	---------	---------

如上表所示，本次交易完成后，上市公司归属于母公司所有者的净利润将会一定程度增加，上市公司 2022 年度、2023 年 1-4 月的每股收益将分别由本次交易前的-0.1516 元/股、-0.0498 元/股变为-0.1386 元/股、-0.0465 元/股。

根据上述计算结果，上市公司不存在因本次重组而导致即期回报被摊薄的情况。但为了维护上市公司和全体股东的合法权益，上市公司结合自身情况已制定了相关填补回报措施以防范可能出现的即期回报被摊薄的情况，具体如下：

### 1、不断完善公司治理，为公司发展提供制度保障

公司已建立、健全了法人治理结构，规范运作，有完善的股东大会、董事会、监事会和管理层的独立运行机制，设置了与公司生产经营相适应的、能充分独立运行的、高效精干的组织职能机构，并制定了相应的岗位职责，各职能部门之间职责明确、相互制约。公司组织机构设置合理、运行有效，股东大会、董事会、监事会和管理层之间权责分明、相互制衡、运作良好，形成了一套合理、完整、有效的公司治理与经营管理框架。

公司将严格遵守《公司法》、《证券法》等法律、法规和规范性文件的规定，不断完善治理结构，切实保护投资者尤其是中小投资者权益，为公司发展提供制度保障。

### 2、进一步加强经营管理及内部控制、提升公司运营效率

公司将进一步优化治理结构、加强内部控制，完善并强化投资决策程序，合理运用各种融资工具和渠道，控制资金成本，提升资金使用效率，在保证满足公司业务转型、日常经营、发展必要的资金需求之余，重视并有效控制公司的日常经营风险和资金风险，进一步提升经营效率和盈利能力。

### 3、进一步完善利润分配制度，强化投资者回报机制

公司持续重视对股东的合理投资回报，同时兼顾公司的可持续发展，制定了持续、稳定、科学的分红政策。公司将根据国务院《关于进一步加强资本市场中小投资者合法权益保护工作的意见》、证监会《关于进一步落实上市公司现金分

红有关事项的通知》、《上市公司监管指引第3号——上市公司现金分红》的有关要求，进一步完善利润分配制度，切实维护投资者合法权益，强化中小投资者权益保障机制，结合公司经营情况与发展规划，在符合条件的情况下积极推动对广大股东的利润分配以及现金分红，努力提升股东回报水平。

#### **4、上市公司董事、高级管理人员对公司填补摊薄即期回报措施能够得到切实履行作出的承诺**

公司全体董事、高级管理人员将忠实、勤勉地履行职责，维护公司和全体股东的合法权益，并出具了《关于公司填补回报措施能够得到切实履行的承诺函》，具体如下：

“1、不无偿或以不公平条件向其他单位或者个人输送利益，也不采用其他方式损害公司利益。

2、承诺并自觉接受公司对本人的职务消费行为进行约束。

3、承诺不动用公司资产从事与其履行职责无关的投资、消费活动。

4、承诺由董事会或薪酬委员会制定的薪酬制度与公司填补回报措施的执行情况相挂钩。

5、若公司未来拟公布股权激励措施，承诺拟公布的公司股权激励的行权条件与公司填补回报措施的执行情况相挂钩。

6、承诺忠实、勤勉地履行职责，维护公司和全体股东的合法权益。

7、本人若违反上述承诺或拒不履行上述承诺给上市公司或者其股东造成损失的，将依法承担补偿责任。

8、自本承诺函出具日至上市公司本次交易完成前，若中国证券监督管理委员会或上海证券交易所作出关于填补回报措施及其承诺的其他新的监管规定的，且上述承诺不能满足中国证监会或上交所规定时，本人届时将按照中国证监会或上交所的最新规定出具补充承诺。”

#### **5、本次交易后的上市公司控股股东关于本次重组摊薄即期回报填补措施的承诺**



为保障公司填补被摊薄即期回报措施能够得到切实履行，维护中小投资者利益，公司控股股东正润集团及其一致行动人广西能源集团、广投集团出具了《关于上市公司填补回报措施能够得到切实履行的承诺函》，具体如下：

“1、不越权干预上市公司经营管理活动，不侵占上市公司利益；

2、本公司在股东大会投票赞成广西能源薪酬制度与填补回报措施的执行情况相挂钩的相关议案。本公司若违反上述承诺或拒不履行上述承诺给上市公司或者其股东造成损失的，将依法承担补偿责任；

3、自本承诺函出具日至上市公司本次交易完成前，若中国证券监督管理委员会或上海证券交易所作出关于填补回报措施及其承诺的其他新的监管规定的，且上述承诺不能满足中国证监会或上交所规定时，本公司届时将按照中国证监会或上交所的最新规定出具补充承诺。”

## （二）本次交易对上市公司未来资本性支出的影响

本次交易完成后，上市公司回归电力能源主业，未来将根据业务发展的实际需要、自身的资产负债结构及融资成本等因素，在有其他大规模资本支出需求时，根据实际情况制定融资计划，并履行相应的审批决策、公告程序。

## （三）本次交易的职工安置方案及其对上市公司的影响

根据《股权转让合同》约定，按照“人随资产走，人随业务走”的原则，标的公司直接与员工签署的劳动合同由标的公司继续履行。

原与上市公司签订劳动合同外派在永盛石化工作的人员，由上市公司负责召回安排工作。

## （四）本次交易成本对上市公司的影响

本次交易成本主要包括与本次交易相关的税费以及聘请独立财务顾问、审计机构、法律顾问、评估机构等中介机构的费用，不会对上市公司的盈利情况或现金流情况产生重大不利影响。

## 第九章 财务会计信息

### 一、标的公司最近两年一期的财务报表

大信会计师事务所（特殊普通合伙）对标的公司永盛石化截至 2021 年 12 月 31 日、2022 年 12 月 31 日、2023 年 4 月 30 日的财务状况以及 2021 年度、2022 年度、2023 年 1-4 月的经营成果、现金流量及财务报表附注进行了审计，出具了无保留意见的《审计报告》（大信审字[2022]第 5-00010 号），带强调事项段的无保留意见的《审计报告》（大信审字[2023]第 5-00049 号、大信审字[2023]第 5-00173 号）。

永盛石化的财务报表如下：

#### （一）合并资产负债表

单位：万元

项目	2023 年 4 月 30 日	2022 年 12 月 31 日	2021 年 12 月 31 日
货币资金	95,832.67	104,098.14	44,045.21
交易性金融资产	14.53	12.30	2,020.48
应收账款	1,151.39	2,116.26	1,958.00
预付款项	22,625.86	47,199.60	89,018.59
其他应收款	124,824.19	156,163.19	118,647.84
存货	117,518.72	97,448.45	23,090.51
一年内到期的非流动资产	1,701.09	1,647.33	-
其他流动资产	18,272.94	18,248.63	1,610.70
<b>流动资产合计</b>	<b>381,941.38</b>	<b>426,933.91</b>	<b>280,391.34</b>
长期应收款	890.96	1,198.65	-
其他非流动金融资产	6,906.22	6,589.60	8,133.11
固定资产	17,460.62	17,214.64	18,149.97
在建工程	126.71	32.39	915.40
使用权资产	40,314.28	42,156.09	33,654.99
无形资产	4,407.03	4,135.27	4,140.74
长期待摊费用	481.66	465.63	527.59
递延所得税资产	2,641.89	4,127.84	1,957.99

项目	2023年4月30日	2022年12月31日	2021年12月31日
其他非流动资产	4,304.97	2,746.91	1,510.84
<b>非流动资产合计</b>	<b>77,534.34</b>	<b>78,667.03</b>	<b>68,990.65</b>
<b>资产总计</b>	<b>459,475.72</b>	<b>505,600.94</b>	<b>349,381.99</b>
短期借款	58,166.01	32,038.41	10,010.86
应付票据	85,800.00	127,300.00	107,013.00
应付账款	26,224.24	15,555.26	5,264.60
预收款项	3.00	21.20	0.57
合同负债	43,771.30	81,493.79	31,537.33
应付职工薪酬	88.72	2,111.09	3,741.48
应交税费	12,475.43	12,677.10	26,659.87
其他应付款	141,976.74	132,383.48	91,785.49
一年内到期的非流动负债	9,218.93	7,381.50	475.32
其他流动负债	5,878.15	10,594.19	4,099.85
<b>流动负债合计</b>	<b>383,602.51</b>	<b>421,556.02</b>	<b>280,588.38</b>
租赁负债	19,997.83	23,243.66	10,942.97
长期应付款	5,255.06	6,284.68	-
递延所得税负债	114.52	-	-
<b>非流动负债合计</b>	<b>25,367.42</b>	<b>29,528.34</b>	<b>10,942.97</b>
<b>负债总计</b>	<b>408,969.93</b>	<b>451,084.36</b>	<b>291,531.35</b>
实收资本	65,000.00	65,000.00	65,000.00
未分配利润	-14,494.21	-10,483.42	-7,149.36
归属于母公司股东权益合计	50,505.79	54,516.58	57,850.64
<b>股东权益合计</b>	<b>50,505.79</b>	<b>54,516.58</b>	<b>57,850.64</b>
<b>负债和股东权益总计</b>	<b>459,475.72</b>	<b>505,600.94</b>	<b>349,381.99</b>

## （二）合并利润表

单位：万元

项目	2023年1-4月	2022年度	2021年度
一、营业收入	<b>534,921.95</b>	<b>1,125,512.70</b>	<b>940,305.43</b>
减：营业成本	532,551.79	1,100,723.91	852,332.43
税金及附加	504.61	1,717.77	3,086.38

项目	2023年1-4月	2022年度	2021年度
销售费用	6,732.17	19,189.77	22,818.03
管理费用	928.53	2,489.17	2,195.99
财务费用	-54.36	653.74	6,678.06
其中：利息费用	2,658.80	8,877.95	11,808.38
利息收入	3,247.15	9,565.21	6,041.05
加：其他收益	16.48	171.63	20.47
投资收益（损失以“-”号填列）	11.20	339.99	1,073.31
公允价值变动收益（损失以“-”号填列）	317.31	-1,552.95	-3,458.66
信用减值损失（损失以“-”号填列）	3,495.98	-2,615.43	-6,844.87
资产减值损失（损失以“-”号填列）	-	-2,192.20	-
资产处置收益（损失以“-”号填列）	-	-	-0.40
<b>二、营业利润（亏损以“-”号填列）</b>	<b>-1,899.81</b>	<b>-5,110.65</b>	<b>43,984.39</b>
加：营业外收入	-	2,337.64	2,422.36
减：营业外支出	-	1,783.16	228.60
<b>三、利润总额（亏损总额以“-”号填列）</b>	<b>-1,899.81</b>	<b>-4,556.17</b>	<b>46,178.15</b>
减：所得税费用	2,110.98	-1,200.37	13,121.50
<b>四、净利润（净亏损以“-”号填列）</b>	<b>-4,010.79</b>	<b>-3,355.80</b>	<b>33,056.65</b>
（一）按经营持续性分类：	-	-	-
1.持续经营净利润	-4,010.79	-3,355.80	33,056.65
2.终止经营净利润	-	-	-
（二）按所有权归属分类：	-	-	-
1.归属于母公司所有者（或股东）的净利润	-4,010.79	-3,355.80	33,056.65
2.少数股东损益	-	-	-
<b>五、其他综合收益的税后净额</b>	-	-	-
归属母公司所有者（或股东）的其他综合收益的税后净额	-	-	-
归属于少数股东的其他综合收益的税后净额	-	-	-

项目	2023年1-4月	2022年度	2021年度
<b>六、综合收益总额</b>	<b>-4,010.79</b>	<b>-3,355.80</b>	<b>33,056.65</b>
归属于母公司所有者（或股东）的综合收益总额	-4,010.79	-3,355.80	33,056.65
归属于少数股东的综合收益总额	-	-	-

### （三）合并现金流量表

单位：万元

项目	2023年1-4月	2022年度	2021年度
<b>一、经营活动产生的现金流量</b>			
销售商品、提供劳务收到的现金	745,910.63	1,328,798.14	762,919.38
收到其他与经营活动有关的现金	16,862.20	4,866.27	3,556.87
<b>经营活动现金流入小计</b>	<b>762,772.83</b>	<b>1,333,664.41</b>	<b>766,476.25</b>
购买商品、接受劳务支付的现金	771,977.66	1,298,240.08	680,811.56
支付给职工及为职工支付的现金	3,753.33	5,924.59	2,930.17
支付的各项税费	1,902.78	32,904.30	6,146.07
支付其他与经营活动有关的现金	20,833.70	17,202.05	20,210.35
<b>经营活动现金流出小计</b>	<b>798,467.47</b>	<b>1,354,271.03</b>	<b>710,098.15</b>
<b>经营活动产生的现金流量净额</b>	<b>-35,694.64</b>	<b>-20,606.61</b>	<b>56,378.10</b>
<b>二、投资活动产生的现金流量</b>			
收回投资收到的现金	43.65	2,032.18	23,274.99
取得投资收益收到的现金	-	269.08	1,073.65
处置固定资产、无形资产和其他长期资产收回的现金净额	-	-	0.93
处置子公司及其他营业单位收到的现金净额	721.36	-573.49	-
收到其他与投资活动有关的现金	-	154.54	5,050.57
<b>投资活动现金流入小计</b>	<b>765.01</b>	<b>1,882.31</b>	<b>29,400.14</b>
购建固定资产、无形资产和其他长期资产支付的现金	219.07	555.15	1,659.87
投资支付的现金	33.31	33.45	7,473.70
支付其他与投资活动有关的现金	-	2,416.82	115,927.44
<b>投资活动现金流出小计</b>	<b>252.38</b>	<b>3,005.42</b>	<b>125,061.01</b>
<b>投资活动产生的现金流量净额</b>	<b>512.62</b>	<b>-1,123.11</b>	<b>-95,660.87</b>
<b>三、筹资活动产生的现金流量</b>			

项目	2023年1-4月	2022年度	2021年度
取得借款收到的现金	56,981.98	32,000.00	10,010.86
收到其他与筹资活动有关的现金	62,273.89	56,087.40	55,553.95
<b>筹资活动现金流入小计</b>	<b>119,255.87</b>	<b>88,087.40</b>	<b>65,564.81</b>
偿还债务支付的现金	30,981.98	10,010.86	-
分配股利、利润或偿付利息支付的现金	572.92	1,065.17	274.53
支付其他与筹资活动有关的现金	57,734.72	13,499.48	40,282.46
<b>筹资活动现金流出小计</b>	<b>89,289.61</b>	<b>24,575.51</b>	<b>40,556.99</b>
<b>筹资活动产生的现金流量净额</b>	<b>29,966.26</b>	<b>63,511.89</b>	<b>25,007.82</b>
四、汇率变动对现金及现金等价物的影响	0.00	0.00	-2.42
<b>五、现金及现金等价物净增加额</b>	<b>-5,215.76</b>	<b>41,782.17</b>	<b>-14,277.37</b>
加：期初现金及现金等价物余额	58,985.15	17,202.98	31,480.35
<b>六、期末现金及现金等价物余额</b>	<b>53,769.39</b>	<b>58,985.15</b>	<b>17,202.98</b>

## 二、上市公司备考合并财务报表

备考合并财务报表是在假定本次交易于2022年1月1日已经完成，标的公司出售后的架构于2022年1月1日已经形成并独立存在的基础上编制的。大信会计师对上市公司2022年12月31日、2023年4月30日的备考合并财务状况以及2022年度、2023年1-4月的备考合并经营成果进行了审阅，出具了备考《审阅报告》（大信阅字[2023]第5-00005号）。

上市公司的备考财务报表如下：

### （一）备考合并资产负债表

单位：万元

项目	2023年4月30日	2022年12月31日
货币资金	146,259.99	160,932.53
应收票据	5,151.72	3,480.60
应收账款	69,043.98	71,833.06
应收款项融资	22,000.00	6,551.55
预付款项	23,219.30	9,911.70
其他应收款	160,575.92	147,994.08

项目	2023年4月30日	2022年12月31日
存货	57,856.35	76,689.13
合同资产	49.18	49.18
其他流动资产	5,248.55	7,563.99
<b>流动资产合计</b>	<b>489,405.00</b>	<b>485,005.82</b>
长期股权投资	63,121.43	64,962.87
其他非流动金融资产	112,814.23	109,051.31
投资性房地产	53,997.16	54,843.48
固定资产	933,252.58	947,778.35
在建工程	142,348.30	139,415.70
使用权资产	10,136.05	10,150.69
无形资产	41,866.56	42,420.33
商誉	31,726.76	31,726.76
长期待摊费用	3,215.33	3,224.59
递延所得税资产	23,765.46	23,454.88
其他非流动资产	16,841.62	16,946.96
<b>非流动资产合计</b>	<b>1,433,085.48</b>	<b>1,443,975.93</b>
<b>资产总计</b>	<b>1,922,490.48</b>	<b>1,928,981.75</b>
短期借款	326,950.00	268,922.78
应付票据	44,810.00	25,898.00
应付账款	43,727.23	57,130.19
预收款项	1,262.83	1,053.37
合同负债	9,492.45	15,575.31
应付职工薪酬	416.30	614.26
应交税费	5,583.46	9,195.93
其他应付款	178,889.49	188,266.41
一年内到期的非流动负债	276,487.60	202,179.47
其他流动负债	2,217.20	2,015.21
<b>流动负债合计</b>	<b>889,836.56</b>	<b>770,850.94</b>
长期借款	474,625.80	457,060.05
应付债券	-	129,624.96
租赁负债	9,465.25	9,498.56
长期应付款	115,069.14	123,596.58

项目	2023年4月30日	2022年12月31日
递延收益	1,725.51	1,768.21
递延所得税负债	11,258.90	10,446.40
<b>非流动负债合计</b>	<b>612,144.61</b>	<b>731,994.76</b>
<b>负债总计</b>	<b>1,501,981.17</b>	<b>1,502,845.70</b>
股本	146,571.07	146,571.07
资本公积	76,385.08	76,385.08
专项储备	936.90	355.74
盈余公积	24,563.53	24,563.53
未分配利润	56,749.42	63,560.56
归属于母公司股东权益合计	305,206.01	311,435.99
少数股东权益	115,303.30	114,700.06
<b>股东权益合计</b>	<b>420,509.31</b>	<b>426,136.05</b>
<b>负债和股东权益总计</b>	<b>1,922,490.48</b>	<b>1,928,981.75</b>

## （二）备考合并利润表

单位：万元

项目	2023年1-4月	2022年度
<b>一、营业收入</b>	<b>255,539.92</b>	<b>713,118.61</b>
减：营业成本	239,728.22	608,845.60
税金及附加	568.46	5,842.43
销售费用	1,306.83	3,983.55
管理费用	7,908.15	22,772.25
研发费用	184.75	573.51
财务费用	17,098.60	57,987.26
其中：利息费用	18,939.92	62,790.42
利息收入	1,864.36	7,180.54
加：其他收益	3,736.50	7,238.87
投资收益（损失以“-”号填列）	-2,324.53	4,584.21
公允价值变动收益（损失以“-”号填列）	3,901.46	-43,255.61
信用减值损失（损失以“-”号填列）	1,084.41	3,571.14
资产减值损失（损失以“-”号填列）	-	-2,605.91
资产处置收益（损失以“-”号填列）	177.67	1,094.17



项目	2023年1-4月	2022年度
<b>二、营业利润（亏损以“-”号填列）</b>	<b>-4,679.59</b>	<b>-16,259.12</b>
加：营业外收入	536.63	1,989.41
减：营业外支出	195.58	1,167.26
<b>三、利润总额（亏损总额以“-”号填列）</b>	<b>-4,338.54</b>	<b>-15,436.98</b>
减：所得税费用	1,522.95	-4,020.39
<b>四、净利润（净亏损以“-”号填列）</b>	<b>-5,861.49</b>	<b>-11,416.59</b>
（一）按经营持续性分类：		-
1.持续经营净利润	-5,861.49	-11,416.59
2.终止经营净利润		-
（二）按所有权归属分类：		-
1.归属于母公司所有者（或股东）的净利润	-6,811.14	-20,316.97
2.少数股东损益	949.65	8,900.38
<b>五、其他综合收益的税后净额</b>	-	-
归属母公司所有者（或股东）的其他综合收益的税后净额	-	-
归属于少数股东的其他综合收益的税后净额	-	-
<b>六、综合收益总额</b>	<b>-5,861.49</b>	<b>-11,416.59</b>
归属于母公司所有者（或股东）的综合收益总额	-6,811.14	-20,316.97
归属于少数股东的综合收益总额	949.65	8,900.38

## 第十章 同业竞争与关联交易

### 一、同业竞争情况

本次交易完成后，标的公司成为广投石化控制的企业，上市公司的控股子公司恒润石化及恒润筑邦可能与广投石化控制的企业在油品、化工品贸易业务等方面存在一定的业务重叠。

自 2021 年以来，恒润石化营业收入单一来源为危险化学品铁路线运输，已不再经营油品业务，交易完成后与永盛石化不存在实质性的同业竞争。自 2023 年 6 月 26 日起，恒润筑邦未新增油品及化工品贸易业务；截至 2023 年 8 月末，恒润筑邦预付账款约为 0.93 亿元，存货约为 3.82 亿元，恒润筑邦将在本次交易完成后 12 个月内处理完毕前述存量油品业务。

近年来上市公司围绕“聚焦电力主业”战略部署，进一步聚焦电力主业，本次交易完成后标的公司出表，上市公司的油品业务将大幅度减少并将逐步出清，虽然未来恒润筑邦与标的公司在油品、化工品贸易业务等方面存在一定的重叠，但考虑恒润筑邦的存量油品业务较少，存量油品业务完成后不再新增油品业务，该事项不会对上市公司造成重大不利影响。

综上，本次交易完成后上市公司存量油品业务规模较小且将逐步出清，各方已采取适当措施确保逐步消除业务重叠事项的影响，上市公司与标的公司油品业务重叠事项不会对上市公司造成重大不利影响。

### 二、关联交易情况

#### （一）报告期内标的公司关联方交易情况

##### 1、采购商品和接受劳务的关联交易

根据大信会计师事务所出具的标的公司《审计报告》，标的公司采购商品和接受劳务的关联交易情况如下：

单位：万元

关联方名称	关联交易内容	2023年1-4月	2022年度	2021年度
恒润筑邦	仓储装卸服务	-	51.20	4,553.66
恒润筑邦	车辆租赁	8.50	5.52	6.74
恒润筑邦	石油化工品	29,329.41	40,415.03	1,018.09
德庆县悦城星海加油站有限公司	石油化工品	-	-	459.59
广东桂胜新能源科技有限公司	石油化工品	-	10,252.11	-
广西能源	资金占用费	1,968.18	4,935.66	4,053.95
广西桂盛能源有限公司	资金占用费	-	70.37	3,685.07
广西能源集团有限公司	担保费	-	-	534.66
广西桂盛能源有限公司	石油化工品	-	-	2,284.06
广西广投智能科技有限公司	ERP系统	32.89	98.67	-
合计		<b>31,338.98</b>	<b>55,828.55</b>	<b>16,595.82</b>

## 2、销售商品和提供劳务的关联交易

根据大信会计师事务所出具的标的公司《审计报告》，标的公司销售商品和提供劳务的关联交易情况如下：

单位：万元

关联方名称	关联交易内容	2023年1-4月	2022年度	2021年度
恒润筑邦	石油化工品	21,514.85	36,668.62	29,630.94
恒润筑邦	资金占用费	2,878.37	7,409.15	5,050.57
恒润筑邦	油罐出租	-	1.53	-
广西桂旭能源发展投资有限公司	煤	-	137.53	5,610.61
广西桂旭能源发展投资有限公司	石油化工品	90.78	-	-
德庆县悦城星海加油站有限公司	石油化工品	441.70	2,732.40	1,910.12
广东桂胜新能源科技有限公司	石油化工品	-	4,796.07	-
广东桂胜新能源科技有限公司	房屋出租	-	17.52	-

关联方名称	关联交易内容	2023年1-4月	2022年度	2021年度
广东桂胜新能源科技有限公司	油罐出租	-	70.98	-
广东桂胜新能源科技有限公司	资金占用费	-	154.54	-
广西广投能源集团有限公司来宾电厂	石油化工品	-	-	266.19
广西投资集团来宾发电有限公司	石油化工品	376.14	682.04	231.59
广西投资集团北海发电有限公司	石油化工品	51.41	214.34	104.53
广西桂盛能源有限公司	油罐出租	-	10.24	10.86
广投石化	油罐出租	-	201.99	87.29
<b>合 计</b>		<b>25,353.25</b>	<b>53,096.96</b>	<b>42,902.70</b>

### 3、关联租赁

根据大信会计师事务所出具的标的公司《审计报告》，标的公司关联租赁情况如下：

单位：万元

出租方名称	承租方名称	资产情况	2023年1-4月 确认的租赁收入	2022年度确 认的租赁收 入	2021年度确 认的租赁收 入
永盛石化	广西桂盛能源有限公司	油罐	-	10.24	10.86
永盛石化	广投石化	油罐	-	201.99	87.29
永盛石化	广西桂胜新能源有限公司	油罐	-	1.53	-
永盛石化	广西桂胜新能源有限公司	房屋	43.39	17.52	-
永盛石化	恒润筑邦	油罐	-	1.53	-
广西永盛仓储有限公司	永盛石化	油罐	453.77	-	-
恒润筑邦	永盛石化	车辆	8.50	5.52	6.74
<b>合 计</b>			<b>505.66</b>	<b>238.33</b>	<b>104.89</b>

### 4、关联担保情况

(1) 报告期内，标的公司无对外关联担保的情形。

(2)截至 2023 年 4 月 30 日,标的公司作为被担保方的关联担保情况如下:

单位:万元

担保方	被担保方	担保金额	担保起始日期	担保到期日	担保是否已经履行完毕
广西能源集团	永盛石化	33,000.00	2022-6-27	2024-4-12	否
广西能源	永盛石化	17,000.00	2022-11-28	2024-2-28	否
广西能源	永盛石化	36,375.00	2022-5-26	2025-5-30	否
合计		<b>86,375.00</b>	-	-	-

## 5、关联方应收应付款项

(1) 应收项目

单位:万元

项目	关联方	2023 年 4 月 30 日		2022 年 12 月 31 日		2021 年 12 月 31 日	
		账面余额	坏账准备	账面余额	坏账准备	账面余额	坏账准备
其他应收款	恒润筑邦	119,538.68	-	125,172.30	-	115,964.61	-
其他应收款	德庆县悦城星海加油站有限公司	180.73	-	1,062.82	-	-	-
其他应收款	广西广投智慧服务集团有限公司	0.72	0.04	0.72	0.04	-	-
其他应收款	广西广投智慧物产商业管理有限公司	14.40	0.72	14.40	0.72	-	-
其他应收款	正润集团	-	-	721.36	36.07	-	-
预付账款	恒润筑邦	-	-	-	-	38,283.12	-
应收账款	广西桂旭能源发展投资有限公司	-	-	-	-	1,941.35	-
应收账款	广西投资集团北海发电有限公司	-	-	72.85	3.64	-	-
其他应收款	广投石化	24.69	1.23	-	-	87.29	-
其他应收款	广西广投能源销售有限公司	112.86	5.64	70.00	3.5	-	-
合计		<b>119,872.07</b>	<b>7.63</b>	<b>127,114.46</b>	<b>43.97</b>	<b>156,276.36</b>	-

(2) 应付项目

单位：万元

项目名称	关联方	2023年4月30日	2022年12月31日	2021年12月31日
其他应付款	广西能源	138,674.68	131,046.15	89,189.00
合同负债	德庆县悦城星海 加油站有限公司	72.40	-	21.90
其他应付款	广西桂盛能源有 限公司	-	65.92	2,284.20
其他应付款	广西能源集团	58.41	185.62	185.62
应付账款	恒润筑邦	5,081.45		
<b>合 计</b>		<b>143,886.94</b>	<b>131,297.69</b>	<b>91,680.72</b>

## 6、关联方合同资产和合同负债情况

单位：万元

项目	关联方	2023年4月30日	2022年12月31日	2021年12月31日
合同负债	德庆县悦城星海 加油站有限公司	72.40	-	19.38
<b>合 计</b>		<b>72.40</b>	<b>-</b>	<b>19.38</b>

### （二）本次交易对上市公司关联交易的影响

#### 1、本次交易构成关联交易

本次交易对方广投产服集团属于广投集团下属企业，与上市公司属于同一控股股东控制的企业。根据《上市规则》等相关规定，本次交易构成关联交易。

#### 2、本次交易完成后，上市公司与控股股东、实际控制人及其关联企业之间的关联交易情况

本次交易完成后，上市公司控股股东、实际控制人未发生变化，永盛石化将成为公司关联方控制的企业。依据《企业会计准则第36号—关联方披露》的相关规定，交易完成后，上市公司与永盛石化之间的交易需在财务报告中予以披露。上市公司将继续按照《上市规则》等相关法律法规、《公司章程》等规定履行关联交易的审议程序，并按照要求进行充分的信息披露。

### （三）本次交易完成后规范关联交易的措施

为充分保护交易完成后上市公司及其他股东的利益，上市公司控股股东正润集团及其一致行动人广西能源集团、广投集团现承诺如下：

“1、本公司作为上市公司的控股股东，将充分尊重上市公司的独立法人地位，保障上市公司独立经营、自主决策。

2、本次交易完成后，本公司及本公司控制的其他企业将尽可能减少与上市公司及其子公司之间的关联交易。

3、本次交易完成后，若发生无法避免或有合理理由存在的关联交易，本公司及本公司控制的其他企业将与上市公司或其子公司依法规范地签订协议，按照遵循市场原则以公允、合理的市场价格进行交易，并按照有关法律法规及上市公司章程、关联交易管理制度的规定履行关联交易审批程序，及时进行信息披露，保证不通过关联交易损害上市公司或上市公司其他股东的合法权益。

4、本公司保证本公司及本公司控制的其他企业不以任何方式非法转移或违规占用上市公司或其子公司的资金、资产，亦不要求上市公司或其子公司为本公司或本公司控制的其他企业进行违规担保。

5、本公司将严格遵守上述承诺，如因本公司或本公司控制的其他企业违反上述承诺而导致上市公司的权益受到损害的，本公司将依法承担相应的赔偿责任。”

## 第十一章 风险因素

### 一、与本次交易相关的风险

#### （一）本次交易被暂停、中止或取消的风险

虽然上市公司已制定了严格的内幕信息管理制度，上市公司与交易对方在协商确定本次交易方案的过程中，已尽可能缩小内幕信息知情人员的范围，减少内幕信息的传播，但仍不排除存在有关机构和个人利用关于本次交易内幕信息进行内幕交易的情形，本次交易存在因上市公司股价的异常波动或涉嫌内幕交易而被暂停、中止或取消的风险。

本次交易存在因标的资产出现无法预见的风险、交易双方因其他重要原因无法达成一致等因素，而被暂停、中止或终止的风险。在本次交易审核过程中，交易双方可能需要根据监管机构的要求不断完善交易方案，如交易双方无法就完善交易方案的措施达成一致，则本次交易存在中止甚至取消的可能。

#### （二）本次交易涉及的审批风险

本次交易尚需履行相关决策/审批程序，详见本报告书“重大事项提示”之“三、本次交易的决策与审批程序”之“（二）本次交易尚需履行的程序”。本次交易能否取得上述批准或核准并最终成功实施、及获得相关批准或核准的时间面临不确定性，存在无法通过审批而导致交易失败的风险。

#### （三）标的资产估值风险

本次交易，评估机构中京民信对标的资产采用了资产基础法、收益法进行评估，并最终选用资产基础法结果作为最终评估结论。以 2022 年 12 月 31 日作为评估基准日，标的公司股东全部权益的评估值为 55,532.75 万元，与账面净资产 54,449.20 万元相比，对应评估增值率为 1.99%。

虽然评估机构在执业过程中勤勉、尽责，实施了必要的评估程序，遵循了独立性、客观性、科学性、公正性等原则，但仍可能出现未来实际情况与评估假设不一致的情形，特别是宏观经济、监管政策等发生不可预知的变化，或标的公司未来盈利达不到评估时的预期，均有可能导致标的资产的估值与实际情况不符。



提请投资者注意本次交易的标的资产估值风险。

#### （四）本次交易完成后摊薄即期回报的风险

根据大信会计师事务所出具的上市公司审计报告和审阅报告，本次交易完成后上市公司 2022 年度和 2023 年 1-4 月基本每股收益有所提升，2022 年度和 2023 年 1-4 月不存在即期回报被摊薄的情形，本次交易有利于增强上市公司的盈利能力。但标的公司永盛石化油品业务的盈利情况受油价波动影响较大，存在一定的不确定性，不排除上市公司未来即期回报因本次交易存在被摊薄的风险，特此提醒投资者关注本次交易摊薄即期回报的风险。

#### （五）往来款项无法按期清理的风险

本次交易前，永盛石化作为上市公司的控股子公司，由于内部资金往来等原因，存在一定规模的应付上市公司资金款项的情形。截至本报告书签署之日，永盛石化对上市公司的应付资金款项为 105,323.67 万元，其中本金：88,834.56 万元、利息 16,489.11 万元。本次交易股权交割的先决条件之一是标的公司永盛石化清偿内部资金往来形成的对上市公司应付资金款项的全部本金及利息，根据《股权转让合同之补充协议》，永盛石化应于 2023 年 9 月底前或本次股权交割日前（孰早）偿还完毕所欠上市公司款项。

虽然交易各方已就上市公司与永盛石化上述往来款项做了合理安排，但是若永盛石化无法完成前述款项的清偿，则本次交易面临无法达成的风险。

## 二、与上市公司相关的风险

### （一）上市公司收入规模大幅下降的风险

本次交易完成后，上市公司将剥离主要油品业务，未来将进一步聚焦电力主业。上市公司 2022 年度的营业收入约为 174.35 亿元，标的公司永盛石化 2022 年收入约为 112.55 亿元。本次交易完成后，标的公司的收入将不再纳入上市公司合并报表，将导致上市公司收入规模大幅下降。提请广大投资者注意上市公司营业收入大幅下降带来的风险。

### （二）上市公司业绩大幅波动的风险

2021 年度、2022 年度和 2023 年 1-4 月，上市公司的净利润分别为 9,849.51 万元、-14,966.85 万元和-8,308.70 万元，业绩波动较大，主要受油品贸易波动较大、公允价值变动损益金额较大影响。本次出售完成后，上市公司的业绩受油品业务影响将减小，但交易后仍持有永盛石化 49% 股权，油品业务对上市公司利润仍将有一定影响。截至本报告书签署日，上市公司仍然持有金额较大的金融资产，上市公司业绩仍然可能因其公允价值变动而大幅波动。提请投资者注意相关风险。

### 三、与标的公司相关的风险

#### 标的公司进项税抵扣存在一定不确定性的风险

永盛石化因供应商东营希隆石油化工有限公司（以下简称“东营希隆”）的上游公司被核查，导致其于 2021 年向东营希隆取得的 10,814.16 万元进项税额抵扣出现异常，广西钦州港税务局要求永盛石化在 2022 年度税款所属期内进一步核查该批次发票详细情况，并要求暂不作抵扣处理。2022 年 6 月，东营公安分局经济犯罪侦查大队出具相关说明，已核实相关发票所属交易无资金回流且有实货交易，永盛石化也已提交业务合同、出库计量单、船运舱单、入库计量单、结算单、银行转款回单等有关业务证明材料向税务机关申请继续抵扣处理。截至本报告书签署之日，广西钦州港税务局对该事项的核查仍在办理过程中。

虽然上述有关机构已核实该等发票所属交易无资金回流且有实货交易，但该事项能否/何时取得广西钦州港税务局的最终核查结果仍存在一定不确定性，若未来上述进项税额无法抵扣，则永盛石化将可能面临一定经济损失。

### 四、其他风险

#### （一）交易完成后形成一定程度的业务重叠的风险

本次交易完成后，标的公司将成为广投石化控制的企业，上市公司的控股子公司恒润石化及恒润筑邦可能与标的公司在油品、化工品贸易业务等方面存在一定的业务重叠。

本次交易完成后上市公司存量油品业务规模较小且将逐步出清，各方已采取适当措施确保逐步消除业务重叠事项的影响，上市公司与标的公司油品业务重叠

事项不会对上市公司造成重大不利影响。

### （二）交易完成后存在新增关联交易的风险

本次交易完成后，标的公司将成为广投石化控制的企业，成为上市公司的关联方。考虑到永盛石化与恒润筑邦仍有存量油品、化工品贸易业务及债权债务关系，本次交易完成后，由原合并报表范围内交易转变为关联交易；同时，上市公司为永盛石化提供的尚处在有效期的担保余额约 0.93 亿元，本次交易完成后亦转变为关联担保。针对前述关联担保，广投石化已于 2023 年 8 月 3 日签订反担保协议，由广投石化就上市公司向永盛石化提供的上述担保提供等额反担保，反担保形式为连带责任保证。因此本次交易后上市公司存在新增关联交易的风险。

### （三）股价波动风险

股票市场价格具有不确定性，其波动不仅取决于企业的经营业绩，还受到宏观经济周期、利率、资金供求关系等因素的影响，同时也会因国际、国内政治经济形势及投资者心理预期等因素的变化而产生波动。因此，股票交易是一种风险较大的投资活动，投资者对此应有充分准备。本次交易从首次披露至实施完成需要一定的时间，在此期间股票市场价格可能出现波动，提请投资者注意相关风险。

### （四）不可抗力风险

上市公司不排除因政治、经济、自然灾害等其他不可控因素带来不利影响的可能性，提请投资者注意相关风险。

## 第十二章 其他重要事项

### 一、本次交易完成后，上市公司是否存在资金、资产被实际控制人或其他关联人占用的情形；上市公司是否存在为实际控制人或其他关联人提供担保的情形

根据上市公司与广投产服集团签订的《股权转让合同》，本次交易股权交割的先决条件之一是标的公司永盛石化清偿内部资金往来形成的对上市公司应付资金款项的全部本金及利息，永盛石化预计将在 2023 年 9 月底前或本次股权交割日前（孰早）偿还所欠上市公司款项。同时，针对上市公司为永盛石化提供的尚处在有效期的担保余额约 0.93 亿元，广投石化已于 2023 年 8 月 3 日签订反担保协议，由广投石化就上市公司向永盛石化提供的上述担保提供等额反担保，反担保形式为连带责任保证。

因此，本次交易完成后，不会形成对上市公司的资金占用，同时上述反担保可以覆盖上市公司因本次交易产生的风险敞口。

### 二、上市公司负债结构是否合理，是否存在因本次交易大量增加负债的情形

根据大信会计师事务所出具的上市公司审计报告和上市公司备考审阅报告，本次交易前后上市公司负债构成情况如下：

单位：万元

项目	2023 年 4 月 30 日		变动金额	变动幅度
	交易前	交易后		
流动负债	989,310.51	889,836.56	-99,473.95	-10.05%
非流动负债	637,904.31	612,144.61	-25,759.70	-4.04%
负债总额	1,627,214.82	1,501,981.17	-125,233.65	-7.70%
资产负债率（%）	78.59	78.13	-0.46	-0.59%

本次交易完成后，标的公司永盛石化将不再纳入上市公司的合并报表，上市公司负债存在一定程度的下降。交易完成后，公司总负债由 1,627,214.82 万元下降至 1,501,981.17 万元，降幅为 7.70%；资产负债率由 78.59%下降至 78.13%，上市公司资产负债结构得到一定程度改善，不存在因本次交易大量增加负债及或有负债的情况。

### 三、上市公司最近十二个月发生资产交易的情形

根据《重组管理办法》的规定：“上市公司在 12 个月内连续对同一或者相关资产进行购买、出售的，以其累计数分别计算相应数额。已按照本办法的规定编制并披露重大资产重组报告书的资产交易行为，无须纳入累计计算的范围。中国证监会对本办法第十三条第一款规定的重大资产重组的累计期限和范围另有规定的，服从其规定。交易标的资产属于同一交易方所有或者控制，或者属于相同或者相近的业务范围，或者中国证监会认定的其他情形下，可以认定为同一或者相关资产。”

根据《<上市公司重大资产重组管理办法>第十四条、第四十四条的适用意见——证券期货法律适用意见第 12 号》就《重组管理办法》第十四条有关规定提出适用意见如下：“在上市公司股东大会作出购买或者出售资产的决议后 12 个月内，股东大会再次或者多次作出购买、出售同一或者相关资产的决议的，应当适用《重组管理办法》第十四条第一款第（四）项的规定。在计算相应指标时，应当以第一次交易时最近一个会计年度上市公司经审计的合并财务会计报告期末资产总额、期末净资产额、当期营业收入作为分母。”

公司于 2021 年 11 月 15 日召开第八届董事会第十一次会议审议通过《关于将持有的全资子公司广西永盛 49%股权转让给广投石化暨关联交易的议案》，公司拟将持有的全资子公司永盛石化 49%股权转让给广西广投石化有限公司。经双方协商一致，本次交易以经中京民信评估后的广西永盛 49%股权评估值 13,277.9906 万元为基础，确定交易价格为 13,277.9906 万元。上述事项于 2021 年 12 月 2 日召开的 2021 年第三次临时股东大会决议通过，并于 2022 年 9 月 29 日办理完成工商登记。因该资产与本次转让的永盛石化属于同一资产，因此应该在计算本次交易时合并计算。

2022年10月18日，公司第二十五次党委会前置研究、第二十一一次总裁办公会审议通过《关于对广西永盛仓储有限公司实施层级压缩的方案》，同意广西永盛采取非公开协议转让方式将持有的永盛仓储的100%股权转让给正润集团，股权转让价格以经备案的评估结果为基础为721.36万元。该股权转让工作已于2022年12月26日完成工商登记。因该资产与本次转让的永盛石化属于同一资产，因此应该在计算本次交易时合并计算。

除上述事项外，在本次交易前12个月内，上市公司未发生与本次交易相关的购买、出售资产的交易行为。

#### 四、本次交易对上市公司治理结构的影响

本次交易前，公司已按照《公司法》、《证券法》、《上市公司治理准则》等法律、行政法规及规范性文件的规定及中国证监会相关要求，建立健全法人治理结构和公司管理体制，包括设立了股东大会、董事会、监事会等组织机构，聘任了总经理、副总经理、财务负责人等高级管理人员，并根据业务运作的需要设置了内部职能部门，具有健全的组织机构；上市公司已经制定了健全的股东大会议事规则、董事会议事规则、监事会议事规则及其他公司治理制度，建立了健全的组织机构和完善的法人治理结构。

本次交易完成后，上市公司将依据《公司法》、《证券法》、《上市公司治理准则》等法律、法规的要求，并根据实际情况对上市《公司章程》及工作制度等进行必要的修订，以适应本次重组后的业务运作及法人治理要求，并将继续完善、执行相关的议事规则等工作制度，通过不断加强制度建设形成各司其职、有效制衡、决策科学、协调运作的上市公司法人治理结构，更加切实维护公司及全体股东的利益。

#### 五、本次交易后上市公司的现金分红政策及相应的安排

本次重组完成后，上市公司现金分红政策不会发生变化。上市公司仍将严格按照《公司章程》载明的政策执行，重视对投资者的合理投资回报并兼顾全体股东的整体利益和公司的可持续发展，实行连续和稳定的利润分配。

## 六、本次交易涉及的相关主体买卖上市公司股票的自查情况

根据《证券法》、《重组管理办法》、《26号准则》、《上海证券交易所上市公司自律监管指引第6号——重大资产重组（2023年修订）》等文件的规定，公司对本次重组相关方及其有关人员在公司首次披露本次重组相关信息前6个月至本重组报告书披露前一日买卖上市公司股票的情形进行自查，自查范围具体包括：上市公司及其董事、监事、高级管理人员，交易对方及其内幕信息知情人员，标的公司及其内幕信息知情人员，本次交易相关中介机构及其他知悉本次交易内幕信息的人员，以及上述相关人员的直系亲属（配偶、父母、年满18周岁的成年子女）。

上市公司将于本次交易获得董事会审议通过后向中国证券登记结算有限责任公司上海分公司提交相关人员买卖股票记录的查询申请，上市公司将在查询完毕后补充披露自查情况。

## 七、公司股票在本次重大资产重组信息公布前股价波动情况的说明

上市公司2023年6月26日召开董事会审议通过了本次重组相关事项并首次披露重组方案。公司股票在公告前20个交易日相对大盘、行业板块涨跌幅情况如下表所示：

项目	披露前第21个交易日 2023年5月25日	披露前第1个交易日 2023年6月26日	涨跌幅
公司股票收盘价（元/股）	4.83	5.15	6.63%
上证综合指数（000001.SH） 收盘值	3,201.26	3,150.62	-1.58%
申万电力指数（801161.SI） 收盘值	3,127.17	3,110.41	-0.54%
剔除大盘因素影响涨跌幅			8.21%
剔除同行业板块因素影响涨跌幅			7.17%

综上，在剔除大盘因素和同行业板块因素影响后，公司股价在本次交易预案披露前20个交易日内累计涨跌幅均未超过20%，未构成异常波动情况。

## 八、本次交易内幕信息管理情况的说明

（一）预案披露前筹划重大事项的具体过程，包括接触、协商、签订协议等主要节点和参与知悉的相关人员，说明是否存在内幕信息泄露的情形

本次交易预案披露前筹划重大事项的具体过程、主要时间节点和相关人员如下：

交易阶段	时间	筹划决策方式	参与机构和人员	商议和决议内容
筹划阶段	2022年6月28日	现场会议	桂东电力相关人员	初步讨论工作方案
筹划阶段	2022年7月29日	通讯方式	桂东电力、中介顾问相关人员	讨论重组方案，确定工作安排
筹备阶段	2022年10月17日	腾讯会议	桂东电力、永盛公司、中介顾问相关人员	讨论修改交易方案及执行时间表
筹备阶段	2023年3月24日	现场会议	桂东电力相关人员	确定交易方案及工作安排
筹备阶段	2023年3月29日	现场会议、腾讯会议	广西能源集团、桂东电力、中介顾问相关人员	对本次交易方案材料进行沟通讨论
筹备阶段	2023年3月31日	现场会议、腾讯会议	广西能源集团、桂东电力相关人员	商讨方案及重点事项
筹备阶段	2023年4月18日	现场会议	广投集团相关人员	商讨方案及重点事项
筹备阶段	2023年4月21日	现场会议、腾讯会议	桂东电力、中介顾问相关人员	讨论方案内容及相关材料，确定一董需签署相关文件
筹备阶段	2023年6月12日	现场会议	广西能源、广投产服集团相关人员	商讨并确定重大资产出售暨关联交易事项
签署协议	2023年6月26日	通讯方式	广西能源、广投产服集团及中介顾问相关人员	双方签署了《关于广西永盛石油化工有限公司2%股权转让事项的股权转让合同》

在上述筹划的主要时间节点，公司均告知参与的相关各方，对交易筹划信息要严格保密，不得利用筹划本次交易的信息买卖上市公司股票。上述各次讨论严格控制了知情人范围，参与商讨重组事项人员仅限于各方少数核心管理层、直接负责本次交易的人员和中介顾问的主要人员，以尽可能缩小本次交易的知情人范



围。同时，上市公司要求参会各方严格按照“真实、准确、完整”的要求做好内幕信息知情人登记工作，制作并向交易所报送了《重大资产重组交易进程备忘录》，明确了本次交易整个筹划过程中的各个重要时间节点，各节点的参与人员均已签字确认。

综上所述，为了避免本次交易的相关信息在公告前泄露和内幕交易的发生，上市公司就本次交易采取了必要的保密措施，严格控制知情人范围，相关交易环节仅局限于少数核心人员等，不存在内幕信息泄露的情形。

## **（二）说明公司董监高、持股 5%以上的大股东及其董监高在公司披露预案前 6 个月至今是否存在买卖公司股票情况**

根据中国证券登记结算有限公司上海分公司出具的《股东股份变更明细清单》，并经公司自查，公司董监高、持股 5%以上的大股东及其董监高在公司披露预案前 6 个月至查询日（2022 年 12 月 26 日至 2023 年 7 月 13 日）均不存在买卖公司股票情况。

## **（三）核实报送的内幕信息知情人名单是否真实、准确、完整，是否符合《证券法》第五十一条规定、《上海证券交易所上市公司自律监管指引第 2 号——信息披露事务管理》《上海证券交易所股票上市规则》等有关规定**

在筹划本次交易的过程中，公司采取了必要的保密措施，严格控制知情人范围，进行内幕信息知情人登记和相关义务揭示，防止内幕信息的泄露。公司已按照《证券法》第五十一条规定、《上海证券交易所上市公司自律监管指引第 2 号——信息披露事务管理》《上海证券交易所股票上市规则》等有关规定，要求各相关方真实、准确、完整地提供内幕信息知情人的信息，并予以核对登记管理。但是，公司核查手段有限，无法核查相关方提供的信息是否有不实陈述。

鉴于预案披露前上市公司股价波动幅度较大，如本次交易相关方因涉嫌内幕交易被立案调查，将有可能导致本次重组被暂停、终止或取消，上市公司已在本报告书“重大风险提示”和“第十一章 风险因素”之“一、与本次交易相关的风险”之“（一）本次交易被暂停、中止或取消的风险”充分提示了相关风险。

## 第十三章 中介机构对本次交易的意见

### 一、独立财务顾问意见

独立财务顾问一创投行认为：

“（一）本次交易事项符合《公司法》、《证券法》、《重组管理办法》等法律、法规及规范性文件的规定。

（二）本次交易符合国家产业政策和有关环境保护、土地管理、反垄断等法律和行政法规的规定。

（三）本次交易不影响上市公司的上市地位，本次交易后上市公司仍具备股票上市的条件。

（四）本次交易所涉及的资产权属清晰，在相关法律程序和先决条件得到适当履行的情形下，资产过户或者转移不存在法律障碍。

（五）本次交易有利于上市公司保持健全有效的法人治理结构，在业务、资产、人员、机构、财务等方面与控股股东及其关联方保持独立，符合中国证监会关于上市公司独立性的相关规定。

（六）本次交易完成后，上市公司实际控制权未发生变更，本次交易不构成《重组管理办法》十三条规定的重组上市。

（七）本次交易将有利于提高上市公司资产质量、改善财务状况，符合上市公司及全体股东的利益。

（八）本次交易标的资产的交易价格以资产评估机构出具的并经广投集团备案的评估结果为依据，资产定价原则公允，不存在损害上市公司和股东合法权益的情形。

（九）本次交易在合同中约定了清晰的交割条款及违约责任，上市公司交付资产后不能及时获得对价的风险较小，相关违约责任约定切实有效。

（十）本次交易构成关联交易，关联交易程序履行符合相关规定，不存在损害上市公司及其全体股东利益的情形。

（十一）本次交易中，独立财务顾问不存在直接或间接有偿聘请其他第三方的行为；上市公司在本次交易中除依法聘请独立财务顾问、法律顾问、审计机构、资产评估机构外，不存在直接或间接有偿聘请其他第三方的行为，符合中国证监会《关于加强证券公司在投资银行类业务中聘请第三方等廉洁从业风险防控的意见》的相关规定。”

## 二、法律顾问意见

上市公司聘请北京大成律师事务所作为本次交易的法律顾问，北京大成律师事务所出具的《法律意见书》认为：

“（一）本次重大资产出售的方案符合法律、法规、规范性文件以及广西能源《公司章程》的规定，本次交易构成重大资产重组，构成关联交易，不构成重组上市；

（二）本次重大资产出售的交易双方，具有参与本次重大资产出售的主体资格；

（三）本次重大资产出售已经履行了现阶段应当履行的批准和授权程序，尚需经上市公司股东大会审议通过后方可实施；

（四）本次重大资产出售符合《公司法》《证券法》《重组管理办法》等法律、法规、规范性文件的原则规定和实质性条件；

（五）本次重大资产出售涉及的《股权转让合同》及其补充协议内容不存在《重组管理办法》等违反法律法规禁止性规定的情况，在生效后对协议各方具有法律约束力；

（六）本次重大资产出售的标的公司依法设立并有效存续；除本法律意见书已披露的情形外，标的公司的资产上不存在其他权利受到限制情形；标的资产权属清晰，不存在权属纠纷，标的资产的转让不存在法律障碍；

（七）本次重大资产出售的标的公司债权债务处理合法，员工安置合理；

（八）本次重大资产出售构成关联交易，就相关关联交易情况，控股股东已出具关于减少与规范关联交易的承诺；本次交易将会导致广西能源与其控股股东、

实际控制人之间形成一定程度的业务重叠，上市公司及其子公司已就相关业务重叠出具承诺函并采取相应措施尽量避免同业竞争，控股股东已出具关于规范和避免同业竞争的承诺；

（九）截至本法律意见书出具日，广西能源就本次重大资产出售已依法履行了现阶段的法定信息披露和报告义务，各参与方尚需根据项目进展情况按照《重组管理办法》《上市规则》等规定继续履行信息披露义务；

（十）本次参与重大资产出售的各证券服务机构具有合法的执业资格；

（十一）本次重大资产出售在获得本法律意见书所述之全部批准与授权并履行全部必要的法律程序后，本次重大资产出售的实施不存在实质性法律障碍。”

## 第十四章 本次交易有关的中介机构情况

### 一、独立财务顾问

名称：第一创业证券承销保荐有限责任公司

地址：北京市西城区武定侯街6号卓著中心10层

法定代表人：王芳

电话：010-63212001

传真：010-66030102

项目主办人：程洋、武凯华

### 二、法律顾问

名称：北京大成律师事务所

地址：北京市朝阳区朝阳门南大街10号兆泰国际中心B座16-21层

单位负责人：袁华之

电话：020-85277001

传真：020-85277002

经办律师：卢旺盛、潘莹、董宇恒、欧铭希

### 三、审计机构

名称：大信会计师事务所（特殊普通合伙）

地址：北京市海淀区知春路1号学院国际大厦22层

事务所负责人：谢泽敏

电话：010-82337890

传真：010-82327668

签字注册会计师：凡章、文桂平

#### 四、资产评估机构

名称：中京民信（北京）资产评估有限公司

地址：北京市海淀区知春路6号锦秋国际大厦A座7层703室/武汉市中山大道1166号金源世界中心AB座8层

法定代表人：陈圣龙

电话：010-82330610、027-82793585

传真：010-82961376、027-82771642

经办资产评估师：张峰、李泽霞

## 第十五章 声明与承诺

### 上市公司及其全体董事、监事、高级管理人员声明

本公司及全体董事、监事、高级管理人员保证本报告书及其摘要内容真实、准确、完整，不存在虚假记载、误导性陈述或重大遗漏，并对其真实性、准确性和完整性承担个别和连带的法律责任。如本次交易因涉嫌所提供或者披露的信息存在虚假记载、误导性陈述或者重大遗漏，被司法机关立案侦查或者被中国证监会立案调查的，在案件调查结论明确之前，将暂停转让其在上市公司拥有权益的股份。

（本页无正文，为《广西能源股份有限公司及其全体董事、监事、高级管理人员声明》之签章页）

全体董事签字：

\_\_\_\_\_  
姚若军

\_\_\_\_\_  
庞厚生

\_\_\_\_\_  
雷雨

\_\_\_\_\_  
谭雨龙

\_\_\_\_\_  
韦林滨

\_\_\_\_\_  
覃访

\_\_\_\_\_  
李长嘉

\_\_\_\_\_  
冯浏宇

广西能源股份有限公司

年 月 日



（本页无正文，为《广西能源股份有限公司及其全体董事、监事、高级管理人员声明》之签章页之续页）

全体监事签字：

\_\_\_\_\_  
袁春力

\_\_\_\_\_  
梁振强

\_\_\_\_\_  
纪仕明

\_\_\_\_\_  
罗欣然

广西能源股份有限公司

年 月 日

（本页无正文，为《广西能源股份有限公司及其全体董事、监事、高级管理人员声明》之签章页之续页）

全体非董事高级管理人员签字：

\_\_\_\_\_  
黄维俭

\_\_\_\_\_  
潘雪梅

\_\_\_\_\_  
蒋志勇

\_\_\_\_\_  
谢建恒

\_\_\_\_\_  
陆兵

\_\_\_\_\_  
王美敬

\_\_\_\_\_  
张倩

广西能源股份有限公司

年 月 日

## 独立财务顾问声明

本公司及签字人员同意广西能源股份有限公司重大资产出售暨关联交易报告书及其摘要中援引本公司针对本次交易出具的结论性意见，且所引用内容已经本公司及签字人员审阅，确认该报告书及其摘要不致因上述引用内容而出现虚假记载、误导性陈述或重大遗漏，并对其真实性、准确性、完整性承担相应的法律责任。

法定代表人：

\_\_\_\_\_  
王芳

项目主办人：

\_\_\_\_\_  
程洋

\_\_\_\_\_  
武凯华

项目协办人：

\_\_\_\_\_  
左胜强

\_\_\_\_\_  
张桐

第一创业证券承销保荐有限责任公司

年 月 日

## 法律顾问声明

本所经办律师同意广西能源股份有限公司重大资产出售暨关联交易报告书及其摘要引用本所出具的法律意见书之结论性意见，并对所述的内容进行了审阅，确认该报告不致因引用上述内容而出现虚假记载、误导性陈述或者重大遗漏，并对其真实性、准确性及完整性承担相应的法律责任。

单位负责人：

\_\_\_\_\_  
袁华之

经办律师：

\_\_\_\_\_  
卢旺盛

\_\_\_\_\_  
潘莹

\_\_\_\_\_  
欧铭希

\_\_\_\_\_  
董宇恒

北京大成律师事务所

年 月 日

## 审计机构声明

本所及经办注册会计师同意广西能源股份有限公司在《广西能源股份有限公司重大资产出售暨关联交易报告书（草案）》及其摘要中引用本所出具的《广西永盛石油化工有限公司审计报告》（大信审字[2023]第 5-00049 号、大信审字[2023]第 5-00173 号）、《广西能源股份有限公司审阅报告》（大信阅字[2023]第 5-00005 号）之结论性意见，并保证所引用的内容已经本所审阅，确认该报告书及其摘要不致因上述内容而出现虚假记载、误导性陈述或重大遗漏，并对其真实性、准确性和完整性承担相应的法律责任。

单位负责人：

\_\_\_\_\_  
谢泽敏

签字会计师：

\_\_\_\_\_  
凡章

\_\_\_\_\_  
文桂平

大信会计师事务所（特殊普通合伙）

年 月 日

## 评估机构声明

本机构及签字资产评估师同意《广西能源股份有限公司重大资产出售暨关联交易报告书（草案）》及其摘要中援引本公司出具的《广西能源股份有限公司拟转让股权涉及的广西永盛石油化工有限公司股东全部权益价值资产评估报告》（京信评报字（2023）第115号）的相关内容，并对所引用内容进行了审阅，确认《广西能源股份有限公司重大资产出售暨关联交易报告书（草案）》及其摘要不致因援引本机构出具的资产评估专业结论而出现虚假记载、误导性陈述或重大遗漏，并对其真实性、准确性和完整性承担相应的法律责任。

单位负责人：

\_\_\_\_\_  
陈圣龙

签字资产评估师：

\_\_\_\_\_  
张峰

\_\_\_\_\_  
李泽霞

中京民信（北京）资产评估有限公司

年 月 日

## 第十六章 备查文件

### 一、备查文件

- 1、关于本次交易的上市公司董事会决议；
- 2、关于本次交易的上市公司独立董事意见；
- 3、本次交易相关协议；
- 4、标的公司审计报告；
- 5、上市公司备考财务报表审阅报告；
- 6、标的公司评估报告和评估说明；
- 7、法律意见书；
- 8、独立财务顾问报告；
- 9、其他与本次交易相关的重要文件。

### 二、备查地点

投资者可在下列地点查阅有关备查文件：

（一）广西能源股份有限公司

联系地址：广西贺州市八步区松木岭路 122 号

联系人：张倩

电话：0774-5285255、5283977

传真：0774-5285255

（二）第一创业证券承销保荐有限责任公司

地址：北京市西城区武定侯街 6 号卓著中心 10 层

电话：010-63212001

传真：010-66030102

联系人：程洋



（本页无正文，为《广西能源股份有限公司重大资产出售暨关联交易报告书（草案）》之盖章页）

广西能源股份有限公司

年 月 日