

公司代码：601360

公司简称：三六零

三六零安全科技股份有限公司 2023 年半年度报告



重要提示

一、本公司董事会、监事会及董事、监事、高级管理人员保证半年度报告内容的真实性、准确性、完整性，不存在虚假记载、误导性陈述或重大遗漏，并承担个别和连带的法律责任。

二、公司全体董事出席董事会会议。

三、本半年度报告未经审计。

四、公司负责人周鸿祎、主管会计工作负责人张海龙及会计机构负责人（会计主管人员）沙锋声明：保证半年度报告中财务报告的真实、准确、完整。

五、董事会决议通过的本报告期利润分配预案或公积金转增股本预案

无

六、前瞻性陈述的风险声明

适用 不适用

本报告中涉及的未来计划、发展战略等前瞻性描述不构成公司对投资者的实质承诺，敬请投资者注意投资风险。

七、是否存在被控股股东及其他关联方非经营性占用资金情况

否

八、是否存在违反规定决策程序对外提供担保的情况？

否

九、是否存在半数以上董事无法保证公司所披露半年度报告内容的真实性、准确性和完整性

否

十、重大风险提示

报告期内，公司未发现存在对未来发展战略、持续经营活动产生不利影响的重大风险。

对于可能面临的经营风险，公司将采取措施积极应对，具体情况详见本报告“第三节 管理层讨论与分析”中“五、其他披露事项”之“（一）可能面对的风险”的相关内容。

十一、其他

适用 不适用

目录

第一节	释义.....	4
第二节	公司简介和主要财务指标.....	6
第三节	管理层讨论与分析.....	9
第四节	公司治理.....	32
第五节	环境与社会责任.....	34
第六节	重要事项.....	35
第七节	股份变动及股东情况.....	48
第八节	优先股相关情况.....	51
第九节	债券相关情况.....	52
第十节	财务报告.....	53

备查文件目录	载有公司负责人、主管会计工作负责人、会计机构负责人签名并盖章的财务报表。
	报告期内公开披露过的所有公司文件的正本及公告的原稿。

第一节 释义

在本报告书中，除非文义另有所指，下列词语具有如下含义：

常用词语释义		
公司、本公司、本集团、360、三六零	指	三六零安全科技股份有限公司,曾用名为“江南嘉捷电梯股份有限公司”，“原江南嘉捷”（在包含子公司时统称“本集团”）
奇信志成	指	天津奇信志成科技有限公司,为公司控股股东
三六零科技	指	三六零科技集团有限公司，为公司全资子公司，曾用名“三六零科技有限公司”、“三六零科技股份有限公司”、“天津奇思科技有限公司”
Qifei International	指	Qifei International Development Co. Limited，为公司间接控制的公司
天津金城银行	指	天津金城银行股份有限公司，为公司参股公司
信心奇缘	指	天津信心奇缘股权投资合伙企业（有限合伙），为公司股东
合众汽车	指	合众新能源汽车股份有限公司，为公司参股公司
移动互联网	指	互联网的技术、平台、商业模式和应用与移动通信技术结合并实践的活动的总称
工业互联网	指	全球工业系统与高级计算、分析、感应技术以及互联网连接融合的结果,是实现人、机、物全面互联的新型网络基础设施
AIGC	指	AI Generated Content，即人工智能生成内容，又称生成式人工智能（Generative AI）
PC	指	个人计算机（Personal Computer）
APT	指	高级持续性威胁(Advanced Persistent Threat)
政企	指	包括但不限于党、政、军、企等客户对象
病毒	指	编制者在计算机程序中插入的破坏计算机功能或者数据的代码，是能影响计算机使用，能自我复制的一组计算机指令或者程序代码
漏洞	指	因应用软件或操作系统设计时的缺陷或编码时产生的错误、交互处理过程中的设计缺陷或逻辑流程上的不合理之处等原因而产生的系统弱点或系统缺陷
人工智能/AI	指	对人的意识、思维的信息过程的模拟，通常指通过普通电脑实现的智能
云计算	指	一种基于互联网的计算方式，通过这种方式，共享的软硬件资源和信息可以按需求提供给计算机各种终端和其他设备
大数据	指	无法在一定时间范围内用常规软件工具进行捕捉、管理和处理的数据集合，是需要新处理模式才能具有更强的决策力、洞察发现力和流程优化能力的海量、高增长率和多样化的信息资产
5G	指	第五代移动通信技术
媒体	指	交流传播信息的工具，如网站、报刊、广播、广告、新闻等
智能硬件	指	以平台性底层软硬件为基础，以智能传感互联、人机交互、新型显示及大数据处理等新一代信息技术为特征，以新设计、新材料、新工艺硬件为载体的新型智能终端产品及服务
物联网/IoT	指	互联网、传统电信网等信息的承载体，让所有能行使独立功能的普通物体实现互联互通的网络
境内	指	中国大陆（不包括香港、澳门及台湾地区，特别说明除外）
境外	指	中国大陆以外的地区
A股	指	获准在境内证券交易所上市、以人民币标明面值、以人民币认购和进行交易的普通股股票
《公司法》	指	《中华人民共和国公司法》

中国证监会、证监会	指	中国证券监督管理委员会
财政部	指	中华人民共和国财政部
工信部	指	中华人民共和国工业和信息化部
报告期	指	2023 年 1 月 1 日至 2023 年 6 月 30 日
上年同期	指	2022 年 1 月 1 日至 2022 年 6 月 30 日
元、千元、万元、亿元	指	人民币元、千元、万元、亿元

注：本报告中可能存在个别数据加总后与相关数据汇总数存在尾差情况，系计算时四舍五入造成。

第二节 公司简介和主要财务指标

一、 公司信息

公司的中文名称	三六零安全科技股份有限公司
公司的中文简称	三六零
公司的外文名称	360 Security Technology Inc.
公司的外文名称缩写	360 Security Technology Inc.
公司的法定代表人	周鸿祎

二、 联系人和联系方式

	董事会秘书	证券事务代表
姓名	赵路明	胡潇
联系地址	北京市朝阳区酒仙桥路6号院2号楼A座	北京市朝阳区酒仙桥路6号院2号楼A座
电话	010-56821816	010-56821816
传真	010-56822789	010-56822789
电子信箱	q-zhengquan@360.cn	q-zhengquan@360.cn

三、 基本情况变更简介

公司注册地址	天津市滨海高新区华苑产业区（环外）海泰大道20号生产楼A栋2层360室
公司注册地址的历史变更情况	经公司第五届董事会第六次会议、2018年第三次临时股东大会审议通过，公司注册地址由“苏州工业园区葑亭大道718号”变更为“苏州工业园区澄湾路19号中新科技大厦1107室”；经公司第五届董事会第十二次会议、2019年第二次临时股东大会审议通过，公司注册地址由“苏州工业园区澄湾路19号中新科技大厦1107室”变更为“天津华苑产业区海泰西路18号北2-501工业孵化-1”；经公司第六届董事会第十一次会议、2022年第一次临时股东大会审议通过，公司注册地址由“天津华苑产业区海泰西路18号北2-501工业孵化-1”变更为“天津市滨海高新区华苑产业区（环外）海泰大道20号生产楼A栋2层360室”。详见公司于2018年10月27日、2019年9月21日和2022年9月24日登载于指定信息披露媒体的相关公告（公告编号：2018-041号、2019-038号、2022-048号）。
公司办公地址	北京市朝阳区酒仙桥路6号院2号楼A座
公司办公地址的邮政编码	100015
公司网址	www.360.cn
电子信箱	q-zhengquan@360.cn
报告期内变更情况查询索引	不适用

四、 信息披露及备置地点变更情况简介

公司选定的信息披露报纸名称	《证券时报》《上海证券报》《中国证券报》
登载半年度报告的网站地址	www.sse.com.cn
公司半年度报告备置地点	公司证券部、上海证券交易所
报告期内变更情况查询索引	不适用

五、公司股票简况

股票种类	股票上市交易所	股票简称	股票代码	变更前股票简称
A股	上海证券交易所	三六零	601360	江南嘉捷

六、其他有关资料

适用 不适用

七、公司主要会计数据和财务指标

(一) 主要会计数据

单位：千元 币种：人民币

主要会计数据	本报告期 (1—6月)	上年同期	本报告期比上年 同期增减(%)
营业收入	4,503,136	4,823,600	(6.64)
归属于上市公司股东的净利润	(230,860)	(398,320)	不适用
归属于上市公司股东的扣除非经常性 损益的净利润	(255,029)	(505,092)	不适用
经营活动产生的现金流量净额	130,459	(271,886)	不适用
	本报告期末	上年度末	本报告期末比上 年度末增减(%)
归属于上市公司股东的净资产	31,922,158	31,733,458	0.59
总资产	40,024,574	38,615,763	3.65

(二) 主要财务指标

主要财务指标	本报告期 (1—6月)	上年同期	本报告期比上年同 期增减(%)
基本每股收益(元/股)	(0.03)	(0.06)	不适用
稀释每股收益(元/股)	(0.03)	(0.06)	不适用
扣除非经常性损益后的基本每股收 益(元/股)	(0.04)	(0.07)	不适用
加权平均净资产收益率(%)	(0.73)	(1.17)	增加0.44个百分点
扣除非经常性损益后的加权平均净 资产收益率(%)	(0.81)	(1.48)	增加0.67个百分点

公司主要会计数据和财务指标的说明

适用 不适用

八、境内外会计准则下会计数据差异

适用 不适用

九、非经常性损益项目和金额

适用 不适用

单位：千元 币种：人民币

非经常性损益项目	金额	附注(如适用)
非流动资产处置损益	6,339	
越权审批,或无正式批准文件,或偶发性的税收返还、减免		
计入当期损益的政府补助,但与公司正常经营业务密切相	45,188	

非经常性损益项目	金额	附注（如适用）
关，符合国家政策规定、按照一定标准定额或定量持续享受的政府补助除外		
计入当期损益的对非金融企业收取的资金占用费		
企业取得子公司、联营企业及合营企业的投资成本小于取得投资时应享有被投资单位可辨认净资产公允价值产生的收益		
非货币性资产交换损益		
委托他人投资或管理资产的损益		
因不可抗力因素，如遭受自然灾害而计提的各项资产减值准备		
债务重组损益		
企业重组费用，如安置职工的支出、整合费用等		
交易价格显失公允的交易产生的超过公允价值部分的损益		
同一控制下企业合并产生的子公司期初至合并日的当期净损益		
与公司正常经营业务无关的或有事项产生的损益		
除同公司正常经营业务相关的有效套期保值业务外，持有交易性金融资产、衍生金融资产、交易性金融负债、衍生金融负债产生的公允价值变动损益，以及处置交易性金融资产、衍生金融资产、交易性金融负债、衍生金融负债和其他债权投资取得的投资收益	(17,449)	
单独进行减值测试的应收款项、合同资产减值准备转回	102	
对外委托贷款取得的损益		
采用公允价值模式进行后续计量的投资性房地产公允价值变动产生的损益		
根据税收、会计等法律、法规的要求对当期损益进行一次性调整对当期损益的影响		
受托经营取得的托管费收入		
除上述各项之外的其他营业外收入和支出	(7,648)	
其他符合非经常性损益定义的损益项目		
减：所得税影响额	1,768	
少数股东权益影响额（税后）	595	
合计	24,169	

对公司根据《公开发行证券的公司信息披露解释性公告第1号——非经常性损益》定义界定的非经常性损益项目，以及把《公开发行证券的公司信息披露解释性公告第1号——非经常性损益》中列举的非经常性损益项目界定为经常性损益的项目，应说明原因。

适用 不适用

十、其他

适用 不适用

第三节 管理层讨论与分析

一、报告期内公司所属行业及主营业务情况说明

报告期内，随着全社会数字化程度的进一步深化，特别是在中共中央、国务院印发了《数字中国建设整体布局规划》（以下简称《规划》）后，以“数字孪生”为代表的数字化的浪潮已经成为将人类社会从工业文明时代推进到数字文明时代的重要力量。

《规划》指出，建设数字中国是数字时代推进中国式现代化的重要引擎，是构筑国家竞争新优势的有力支撑。加快数字中国建设，对全面建设社会主义现代化国家、全面推进中华民族伟大复兴具有重要意义和深远影响。《规划》同时提出，到 2025 年，基本形成横向打通、纵向贯通、协调有力的一体化推进格局，数字中国建设取得重要进展。《规划》亦强调，要强化数字中国关键能力。一是构筑自立自强的数字技术创新体系。健全社会主义市场经济条件下关键核心技术攻关新型举国体制，加强企业主导的产学研深度融合。强化企业科技创新主体地位，发挥科技型骨干企业引领支撑作用。加强知识产权保护，健全知识产权转化收益分配机制。二是筑牢可信可控的数字安全屏障。切实维护网络安全，完善网络安全法律法规和政策体系。增强数据安全保障能力，建立数据分类分级保护基础制度，健全网络数据监测预警和应急处置工作体系。

公司所坚持的“互联网+安全”的双轮驱动模式，完美贴合《规划》所强调的“数字技术创新”和“数字安全屏障”两大关键点。报告期内，随着以 GPT 为代表的新一代生成式 AI 的横空出世，相关行业也发生了重大的变化，值得我们重新审视当下和未来。

2022 年 11 月，由 OpenAI 开发的 ChatGPT 推出并快速席卷全球，2 个月实现过亿的 MAU，成为史上最快取得过亿 MAU 的现象级应用。与之前的 AI 聊天机器人相比，ChatGPT 能够理解上下文并给出合理的回复，对话的连续性大幅提升，具备复杂推理、思维链、零样本/小样本学习、跨任务泛化、代码理解/生成等能力，是人工智能发展史上具有划时代意义的产品。

随着 ChatGPT 的诞生，关于 AI 的各种类型的创新层出不穷，也带动了 AI 大模型产业链上下游的快速发展。自上而下来看，产业链可以分为三层：一是上游支撑层，主要包括算力支持、数据存储、网络通信等；二是中游技术层，主要包括算法研发、模型训练、模型维护管理等；三是下游应用层，主要包括以“AI+X”为代表的人工智能在具体行业和场景的落地应用。

在支撑层，大模型的训练驱动 AI 芯片的需求全面加速。继 V100 和 A100 之后，新一代的 H100 系列显卡也因人工智能行业的快速发展而诞生，GPU 的市场由挖矿需求转向 AI 需求，供需缺口进一步加剧。同时，庞大的算力集群，又需要高带宽支撑数据传输，作为算力网络建设的主力军，运营商的资本开支也可能进一步向该方向加码。

在技术层，大模型技术的兴起，有效降低了 AI 应用研发门槛。由于大模型是在海量无标注数据基础上进行训练，学习出特征和规则，具有较强的泛化能力。基于大模型的应用开发，可以通过特定任务的小规模有标注数据进行二次训练的方式，完成多个应用场景的任务，能够解决特定应用场景有效数据不足导致的模型精度低的问题。

在应用层，大模型的兴起将首先改变传统的搜索模式，并逐步向生产和生活的各种场景快速渗透。搜索引擎拥有海量预清洗的数据供大语言模型进行训练，因此目前无论国外还是国内，参与者都主要是搜索引擎公司（谷歌、微软、百度、360）。短期来看，由于预训练数据源无法实时接入互联网以及训练成本高企等问题，尚难完全取代传统搜索引擎，更多体现在优化搜索体验；长期来看，随着算力成本依照“摩尔定律”下降，GPT 技术或将与传统搜索引擎进一步融合，引领未来搜索引擎新业态。

而随着数实融合的进一步加深，中短期内，基于内容创作和娱乐导向的生成式人工智能场景应用将有较强的市场潜力；长期而言，在产业数字化升级的过程中，金融、医疗、教育、工业等各行各业的人工智能应用也将快速发展，助力行业降本增效的同时，衍生出更多的创新增量。

新技术的研究、诞生及发展，总是需要由商业化应用空间的打开来将其加速推向高潮，人工智能技术也不能免俗。根据德勤的报告预测，全球人工智能产业规模预计将从 2017 年的 6900 亿美元增长至 2025 年的 6.4 万亿美元，复合增长率达到 32.11%。PC 互联网和移动互联网时代带来的海量数据、模型的不断迭代、算力的不断精进以及各种应用场景的商业化尝试，使得人工智能产业的发展有望进入快车道。



报告期内公司从事的业务情况详见本节“三、经营情况讨论与分析”。

二、报告期内核心竞争力分析

适用 不适用

公司在近 20 年的发展进程中，一直在做服务、做攻防，一直在积累数据，投入 200 亿，聚集 2000 多名安全专家，积累 2000PB 的安全大数据，建立了“云、端、数、智、人、运营体系、服务能力”七大核心优势，用互联网模式和数字化基因塑造了安全的新模式。

（1）端——终端

终端数据是大数据分析的核心，既可以感知风险，又能快速响应抵御攻击，实践证明发现 APT 攻击 90%依靠终端数据，非 APT 攻击 80%依靠终端数据。360 全球首创“免费安全”，安全卫士、安全浏览器、手机卫士全球 15 亿终端，覆盖 225 个国家和地区，通过终端能够实时感知全球全网安全事件。

（2）云——云端

360 全球首创“云查杀”模式，把所有安全数据收集到云端做安全分析，是云原生的安全模式的首创公司，实现了数据云端打通和协作。

（3）数——安全大数据

因为在云端做分析，360 在云端聚集了海量安全大数据，任何网络攻击都落入视野，形成独有的终端安全大数据。360 公司创立于 2005 年，18 年来一直在规模化收集高危程序行为和访问恶意网址行为等全量安全数据，对于攻击线索的历史回溯关联无可替代。多年沉淀加上全网视野，公司拥有 300 亿样本数据、22 万亿安全日志、90 亿恶意域名信息，合计拥有的安全大数据量超过 2000PB，遥遥领先于国内同行业公司；360 公司具有瞬间调用超过百万颗 CPU 参与计算、检索和关联多维度数据的能力，能够在千丝万缕的复杂数据中进行分析挖掘，快速发现高级威胁的蛛丝马迹。

（4）智——AI 能力及大数据分析能力

对于安全公司来说，云端安全数据规模大到一定程度，通用的 Hadoop、ES 等大数据框架是无法装下的，需要用到的是大数据的管理和分析能力。360 作为全国第二大搜索引擎，累计网页库超 10000 亿，日均检索请求超 10 亿，拥有强大的数据整合、分析和处理能力。公司利用互联网搜索技术，首创超大规模安全数据存储、处理和检索技术。不仅如此，公司认为对海量大数据的分析仅仅依靠搜索还不够，360 首创安全大数据 AI 智能分析技术，用于从海量样本的自动化分析、筛选和关联，从中发现攻击线索，实现了“AI+安全”的落地和应用。

公司的人工智能技术不仅在安全业务上实现应用，也在为互联网业务持续赋能。公司人工智能研究院从 2020 年开始一直在人工智能前沿技术上有持续性的投入，其研究成果已作为内部业务自用的生产力工具使用。丰富的产品矩阵带来多类型用户交互入口，沉淀的优质数据不但可以持续用来提升模型训练效果，同时还是公司将人工智能技术进行多元化商业化落地的优势。

（5）人——安全专家

网络安全本质上是一系列攻防对抗，其背后专业人员能力水平的高低决定了攻击方或防守方在对抗中的所表现出来的优劣势，也最终决定了在“网络战争”中胜利天平的倾斜方向。截至报告期末，360 公司的安全专家数量超过 2,000 名，占全公司员工比例约 33.20%；公司旗下设有 16 个研究团队、8 个研究机构、4 大国家工程实验室，能够应对不同场景下安全能力的研发和安全需求的响应。

庞大的安全专家团队为公司在安全领域获得了无数国内外大奖。从 2017 年到 2022 年，在全球瞩目的微软 MSRC 安全精英榜榜单上，360 公司连续五年在入选人数和综合排名方面位居全球第一。


16个研究团队



8个研究机构



4大国家工程实验室



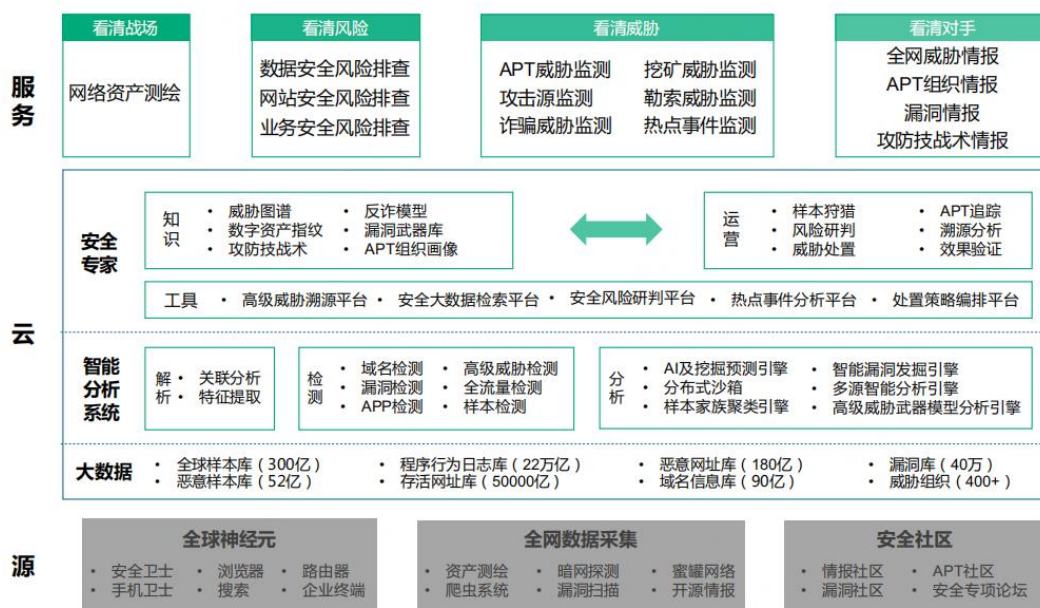
(6) 运营体系

围绕数据的采集、存储、处理、分析，以及安全事件的发现、追踪、攻防、溯源，公司内部不断整合优化人、技术、工具、数据和平台，逐步建立了一整套安全运营体系。区别于“硬件部署+运维”的传统安全运营服务，360 安全运营服务新体系更加侧重体系化、常态化、实战化，以安全运营全生命周期闭环效果为要求，打通本地服务能力和云端安全能力，构筑以持续、主动、闭环为特点的安全运营能力，实现安全运营服务有效、可评价。

(7) 服务能力

作为国内稀缺的兼具安全能力和互联网基因的公司，三六零具备管理、运营、分析海量多维安全大数据的强大实力和卓越能力，为安全专家快速并深度解析、溯源、追踪高级威胁奠定了良好基础。以产品为连接，以运营体系为依托，360 从开始就用互联网 SaaS 模式为用户提供安全服务，连续近 20 年稳定服务全球 15 亿用户，形成了强大的互联网服务能力。

基于以上的能力积累，360 建立了全网数字安全大脑，实时采集全网安全大数据，实时对海量数据检测分析，建立全网安全态势平台，高级安全专家团队利用多种生产运营平台发现威胁、捕获攻击，通过 SaaS 化服务（数据服务、情报服务、专家服务）帮助用户抵御攻击，打造了一套数字空间的预警机。360 全网数字安全大脑形成了业界最强的全网“看见”能力，基于这个能力，可以形成一套完整的“感知风险、看见威胁、抵御攻击”的闭环过程。



三、经营情况的讨论与分析

2023 年伊始，随着中共中央、国务院印发了《数字中国建设整体布局规划》，将“数字中国”正式升级为国家战略，并提出到 2025 年基本形成横向打通、纵向贯通、协调有力的一体化推进格局，数字中国建设取得重要进展的要求，中国的数字化进程不断加快。同时，以生成式大语言模型为基础的新一代人工智能技术也取得了奇点突破，进入全面爆发的第一年。在新历史机遇下，三六零作为一家优秀的科技企业，主动将企业使命和国家战略保持一致，积极发挥经济创新中的主体作用，秉承“上山下海助小微”的战略方针，助力国家产业数字化战略，护航国家数字经济发展。

（一）上科技高山，攻关核心硬科技

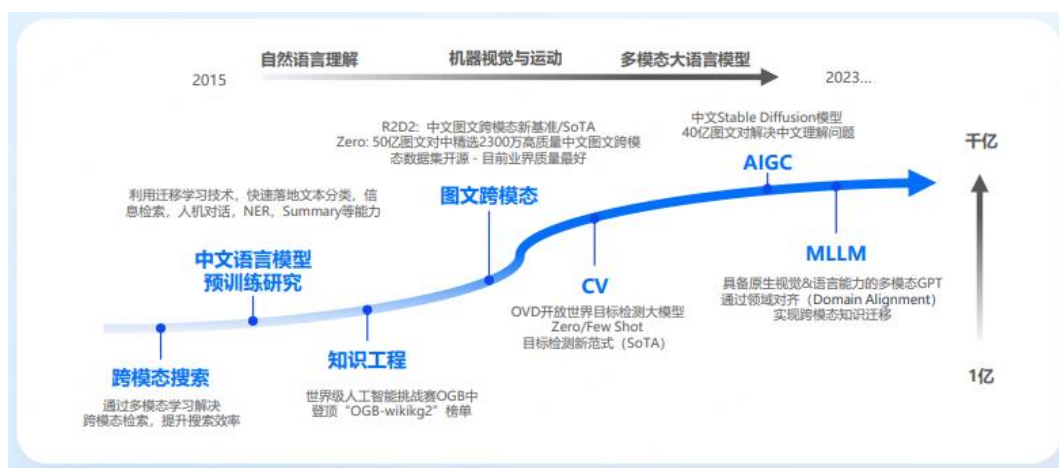
报告期内，公司充分发挥技术积累优势，顺应新一代人工智能发展的大趋势，积极调整和升级公司战略，坚定“两翼齐飞+四路并发”的方针，全面拥抱人工智能。同时，也持续加大在安全领域的投入，支撑国家实现重点数字安全核心技术的突破，勇担国家战略科技力量。报告期内，公司研发费用为 15.60 亿元，占营收的比例为 34.64%，同比 2022 年上半年提升 1.21 个百分点，相较 2021 年上半年提升近 3.59 个百分点，继续保持高研发投入占比。

1、人工智能领域

报告期内，以公司董事长周鸿祎先生为代表的国内主流科技企业界人士提出了“大模型将引领新的工业革命”的观点，随着半年来国内大模型技术日新月异的发展，这一观点也逐渐深入人心。大数据作为信息时代最为重要的生产要素，可以类比于传统工业时代的“石油”，因为大模型的横空出世而有了能够被高效加工转化成“电”赋能百行千业的机会，在产业数字化和数字产

业化的大背景下，这种赋能将从根本上改变每个政府部门、行业、企业及个人生产生活的方方面面。

360 作为国内头部的搜索引擎服务商，多年来根据相关业务的需求和前瞻性的研发布局，成为国内少数持续深耕人工智能核心技术的公司，凭借多年的技术储备，形成了国内少有的大模型技术基因。从早期的自然语言理解到跨模态搜索再到中文语言模型的预训练研究，从知识工程到机器视觉与运动，从图文跨模态到具备原生视觉&语言能力的多模态 GPT，公司在人工智能领域具有国内领先的先发优势，也为报告期内公司在在大模型技术方面所取得的重大进展奠定了坚实的基础。



除此之外，360 还具有以下天然优势，能够覆盖 360 智脑大模型训练的全过程：

■ 数据积累

作为国内排名前二的搜索引擎服务商，经过十余年的业务积累，公司拥有了一套大规模、高质量、多样化的训练数据集。包括：

- (1) 360 搜索覆盖全网的超 20 亿站点及超 10000 亿网页，以及从中经过严格质量筛选得到的 15 万优质权威站点和 18 亿优质网页，形成涵盖 26 大类 121 小类的数百 TB 优质网页数据；
- (2) 360 百科所积累的覆盖人文、地理、自然、社会、科学等 10 大类 700 小类的 2000 万词条；
- (3) 360 问答所积累的超 6 亿条问答数据，以及从中精选的 1000 万优质问答；
- (4) 360 文库所积累的约 6 亿篇文章及 9000 万优质精选摘要；
- (5) 360 题库所积累的 1 亿条带有答案的各类题目。

■ 搜索增强

能够有效补足大模型生成内容准确性和及时性不足的短板，并增强生成结果的质量，有效解决大模型的“幻觉”问题。

■ 工程化调度

作为国内老牌互联网厂商，公司十余年来为全球超 15 亿用户持续提供服务，在大流量和大用户量运营环境下所练就的工程化能力，能够形成一套贯穿“框架层—平台层—能力层”的运营体系，为大模型应用场景落地和高并发访问量响应提供了有力的支撑。

■ 多场景并行

360 拥有国内唯一可以比肩微软全家桶的国民级全端互联网应用，不仅能够成为大模型落地应用的低成本获客渠道，也能够持续为用户提供服务的过程中，积累更多的高质量用户反馈数据，有效提升大模型训练迭代的效率，包括：

- (1) 中国第一大浏览器的 360 安全浏览器
- (2) 中国第一大 PC 安全产品的 360 安全卫士
- (3) 中国第二大搜索引擎的 360 搜索
- (4) 以 360 导航、360 壁纸、360 游戏大厅、快剪辑、快资讯、苏打办公等为代表互联网产品矩阵

■ 大模型及内容安全

360 作为全球领先的数字安全公司，是唯一专注 AI 安全的国家级人工智能开放创新平台，是国内大数据安全领域唯一的国家工程研究中心，首创了大模型安全风险评估体系“AISE”，并率先对 OpenAI、谷歌等厂商的大模型开展安全风险评估，发现几乎所有大模型都存在提示注入攻击的安全风险，可能生成违法违规内容及恶意代码、钓鱼邮件等严重影响社会、财产及人身安全的风险。360 结合自身近 20 年的互联网内容审核经验，构建了完善的事前内容安全防护体系，能够确保内容安全，从源头杜绝安全隐患。

■ 算力储备

算力资源作为大模型训练的前提条件，能够在很大程度上衡量大模型训练的水平，报告期内，公司新增数亿元人民币的资本开支进行 AI 服务器的采购，截至报告期末已形成国内领先的算力集群。同时，公司亦通过积极与国内 GPU 厂商沟通交流测试的方式，全力构建自主可控的算力体系。

报告期内，公司在大模型训练方面取得了多项重大的里程碑式的突破，360 智脑的升级迭代速度刷新大模型的“中国速度”。



截至报告期末，360 智脑 4.0 已经拥有了包括生成与创作、阅读理解、多轮对话、逻辑与推理、代码能力、知识问答、多语种互译、多模态、文本改写、文本分类等十大核心功能，能够覆盖大

模型应用的所有场景，并且成为唯一通过工信部信通院“可信 AIGC 大模型测评”的国产大模型。得益于在大模型技术方面的研发突破，360 成功跻身“国家队”，被授予中国人工智能产业发展联盟（AIIA）副理事长单位证书以及工信部电子标准院国家大模型专题组组长单位证书，参与编写大模型国家标准。



2023 年 7 月 13 日，网信办联合发改委、教育部、科技部、工信部、公安部、广电总局等七部门于公布了《生成式人工智能服务管理暂行办法》，该办法所适用的范围是利用生成式人工智能技术向中华人民共和国境内公众提供生成文本、图片、音频、视频等内容服务，坚持发展与安全并重、促进创新和依法治理相结合的原则，对生成式人工智能服务实行包容审慎和分类分级监管。2023 年 8 月 15 日，随着《生成式人工智能服务管理暂行办法》的正式施行，中国生成式人工智能产业的发展正式驶向快车道。

未来，公司会将全端应用和所有的业务与生成式人工智能进行有机融合，构建 360 人工智能大模型产品矩阵，依托生成式大模型应用平台—360 智脑，拓展搜索、浏览器、图片创作、视频创作、桌面办公、内容创作、数字化、多模态等多场景的“AI+产品应用”，通过提高技术使用粘性和内容创作粘性，加强与用户的沟通交流，达到提高大模型应用渗透率和转化率的目的。



2、数字安全领域

作为全球最大的数字安全公司，360 以免费安全起家，全球首创云查杀技术，覆盖 225 个国家和地区的 15 亿终端，收获了全球最大规模的安全大数据，建立了全网视野，并最终炼就了“看见”全球和全网安全态势的能力，解决了国家“看见”高级威胁的卡脖子难题，成为国家战略科技力量，深度参与国家科技自立自强。

报告期内，公司与国家计算机病毒应急处理中心联合发布了《“黑客帝国”调查报告——美国中央情报局（CIA）》，揭露了 CIA 长期以来对中国进行大规模、长时间、系统性的网络攻击，严重危害中国关键基础设施、个人数据以及商业和技术秘密的安全，报告引起外交部等多方的高度关注和认可。公司安全团队全球独家捕获全新未知 APT 组织“APT-C-63（沙鹰）”，获取到其对我国重点机构进行复杂定向攻击行为活动并与“三角行动”攻击活动存在关联的证据。此外，公司持续跟踪 APT-C-23、APT-C-28、APT-C-36、APT-C-56、APT-C-61 等高级持续性威胁组织的动态，通过分析其攻击目标和攻击范围，发布相关分析报告，竭尽全力降低 APT 组织可能产生的危害，助力国家和企事业单位实现“看见”威胁的目标。

报告期内，公司全面提升“云+端”的安全能力，通过加快数据类产品开发来输出有效的安全感知，加强“看见威胁”能力，通过大力推进 CWPP 安全能力建设和 EDR 产品升级，拓宽产品端护城河。据赛迪顾问发布的《中国数据安全防护与治理市场研究报告（2023）》显示，随着国家对数据安全重视度的逐年提升，《数据安全法》和《个人信息保护法》的相继颁布，数据安全相关政策监管不断加码，将推动政企机构持续增加在数据安全领域的投入，而数字经济快速发展、数字化转型稳步推进也会从需求端刺激数据安全防护与治理市场的快速成长，预计到 2025 年，中国该市场规模将达到 228.7 亿元，相较于 2022 年 118.4 亿的市场规模接近翻番。公司在数据安全防护治理体系建设方面的积累，也将为未来分享行业高速增长的红利创造有利条件。

报告期内，公司全面发力安全托管运营服务（MSS），将以攻防/实战/对抗为导向、“看见+处

置”为核心的数字安全方案进行云化升级，使其能够更加快速、高效复制给政企机构客户，解决其安全运营投入大、技术平台建设难、专家人员要求高的困境。凭借实时化、实战化、实效化、个性化、透明化、团队化的“六化”特点，引领安全防护从软硬件集成模式升级为云化安全即服务新模式。在 IDC 发布的《IDC Technology Assessment: 中国公有云托管安全服务能力（2023）》报告中，公司凭借体系化、实战化、智能化的安全托管运营服务及多场景的落地实践成果入选，并在专家能力、漏洞及威胁检测、事件分析、威胁情报、威胁狩猎等多项能力上获得五星评估结果，领跑中国托管安全服务市场。

同时，公司通过 AI+安全的新范式，以世界前三的安全能力用于构建安全大模型，超 18 年累计的东半球最大的安全数据库用于迭代优化，以及众多高水平的白帽子黑客和安全工程师准确高效的进行安全数据预清洗、参数调整及后端人工反馈强化学习。360AI 安全实验室所开发的 AI 框架安全监测平台，已累计发现 Tensorflow、Caffe、PyTorch 等主流机器学习框架的漏洞 200 多个，其中提交给谷歌 Tensorflow 的漏洞数 98 个，包括 24 个高危、严重漏洞，在全球各大厂商中排名第一，成果入选了中央网信办“人工智能企业典型应用案例”。以此为基础，公司加强安全 GPT 方面的探索，持续进行语料运营和模型调优，打造“安全问答专家”和“安全运营专家”两大核心场景，于本年度的 ISC 大会上正式发布了首个可交付的安全大模型。目前，360 安全大模型已在 360 内部及自有产品落地应用，包括本脑、终端、MSS、沙箱云、网络资产测绘等应用场景，并能面向市场和用户交付。

报告期内，公司全面升级城市安全业务板块，在原有“安全大脑”基础上提出“1+2+3+4+5+6”的战略落地模式，即：

- 1 朵云——360 数字安全云
- 2 个大脑——城市安全大脑、城市智脑
- 3 个中心——安全运营中心、城市公共服务中心、中小企业扶持中心
- 4 大愿景——安全保障、善政提效、产业发展、兴业惠民
- 5 大价值——政治价值、经济价值、产业价值、能力价值、社会价值
- 6 个本地化——本地化的数据、人才、研发、税收、运营、服务

立足于与城市共成长、共发展的愿景，打造城市数字安全底座，并通过数字化能力及 AI 能力的赋能，使得城市大脑成为政府主官的治理决策助手、政府部门的政务管理助手、辖区企业的数字化转型助手和市民群众的公共服务助手。

（二）下数字化蓝海，科技赋能千行百业

报告期内，公司充分发挥技术优势，以科技赋能千行百业，持续布局数字安全、互联网及智能硬件领域，继续践行“安全+互联网”双轮驱动的商业模式，做数字中国的建设者。报告期实现营业总收入 45.03 亿元，同比下降 6.64%；实现归母净利润-2.31 亿元，同比收窄 42.04%；实现扣非净利润-2.55 亿元，同比收窄 49.51%。第二季度实现营业总收入 25.37 亿元，同比增长

10.42%；第二季度营收环比增速 29.08%，相较于去年同期-9.02%大幅提升约 38 个百分点；第二季度实现归母净利润-0.45 亿元，同比大幅收窄 92.81%。报告期内，公司经营性活动现金流量净额为 1.30 亿元，现金流情况较健康。

1、数字安全业务

报告期内，基于公司在安全领域的积累、以“看见”战略为指导、以“效果”为导向，构建以“看见+处置”为核心的安全运营服务体系，针对各个层级客户的高度定制化安全解决方案。公司实现安全及其他相关收入 9.08 亿元，同比下降 12.50%，其中第二季度安全及其他相关收入 6.54 亿元，同比增长 98.76%，环比增长 157.16%。主要因为报告期内社会生产活动逐渐回归正常，城市安全大脑项目的建设进度重新步入正轨，贡献了较大的营收增量。

作为互联网安全首倡者，公司经过近 20 年的实战积累，构建了一套以“看见+处置”为核心的安全运营服务体系。报告期内，通过“云端安全大脑”和“核心安全大脑”对相关产品赋能，实现了公司安全业务的整体客户覆盖数量显著提升，完成了关键客户的全覆盖，区域客户数量与新签金额均有大幅增长。截至报告期末，公司累计完成与近 2000 家客户的合作签约，累计客户覆盖了超过了 90%的中央部委、80%央企、95%大型金融机构和 100%的运营商，并与上百万家中小企业开展了网络安全合作。

城市拓展和经营方面，完成了郑州一期和上海一期 2 个订单确收，上海二期、佳木斯、哈尔滨等项目高速建设中，新中标山西临汾项目，新签城市战略合作协议 10 个，积累了超过 20 亿元的多个有效商机，总计覆盖城市 109 个，业务开拓势头强劲。已进入后续运营阶段的城市安全大脑持续产生经营收入，相关服务效果取得客户的高度认可。

公司推出了多租户云化安全服务平台——360 安全云，不同于主打“售后服务、事后服务、驻场服务”的传统安全服务，也不同于“本质是远程驻场服务、云服务能力不足”的传统安全托管服务，该产品基于“安全即服务”理念打造，把公司国家级的安全能力全面开放，在云上建安全基础设施、公共服务设施，包括云化平台、云化探针、云化数据、云化专家，通过云化的安全资源和能力实现“安全即服务”。用户通过“建平台、布探针、通数据、做运营”四个步骤即可实现企业数字安全托管运营服务，360 提供“两层托管”下的“三种运营模式”，将纷繁复杂的数字安全工作优化为“协同处置”，为用户提供“省、快、轻、准、灵”等五大价值。在此新商业模式下，用户在安全方面的固定成本大幅降低，软硬件均免费，只需要根据自身需求为服务付费，帮助企业真正实现降本增效。基于这一客户服务和业务拓展理念，公司安全托管运营服务完成了关键客户的全覆盖，区域客户数量大幅增长，为未来在安全服务的红海市场中创建新的游戏规则，开辟全新的蓝海市场打下了坚实基础。

在数字反诈服务方面，360 反诈服务覆盖 7+2 类涉诈案例场景，相关业务已覆盖 90%的省级公安机关、30%的市级公安机关及 25%的县级公安机关，累计支持 600 余家公安机关相关工作的开展，支撑公安部及各省厅市局会战 10 余次，累计为全国公安机关推送反诈预警数据近 1.5 亿条，成功挽回我国民众财产损失数十亿，多次获相关部委及有关部门的表彰致谢。

2、互联网业务

公司通过信息获取类产品和内容类产品获得了庞大的用户数量和高效的流量入口，并在此基础上发展了以互联网广告及服务为代表的互联网商业化业务、以游戏分发为代表的互联网增值业务，高效连接 B 端和 C 端，实现流量价值的商业化变现。

报告期内，公司互联网商业化及增值服务共实现收入 26.81 亿元，同比下降 5.92%。其中互联网广告及服务业务收入为 21.68 亿元，同比下降 6.13%；以游戏为代表的互联网增值业务收入为 5.13 亿元，同比下降 5.01%。主要因为上半年广告主的投放意愿未完全恢复，公司业务团队通过调整优化行业客户结构，挖掘优质客户的方式，有效对冲行业整体风险，营收降幅较 2022 年同期的-21.96%大幅收窄。

（1）互联网商业化业务

公司互联网商业化业务主要依托 PC 端以 360 搜索、360 浏览器、360 安全卫士为代表的 360 全家桶作为流量入口，开展广告变现的业务。然而，自 2020 年以来，从监管侧、供给侧、需求侧，PC 互联网广告市场都在承受较大的压力，导致公司相关业务的推进发展客观上存在较大的不利因素。

监管侧，国家互联网信息办公室、工业和信息化部、国家市场监督管理总局联合发布并自 2022 年 9 月 30 日起施行《互联网弹窗信息推送服务管理规定》，对以互联网弹窗推送的广告模式进行全面监管，使得弹窗广告的数量和频率大幅下降；《个人信息保护法》对用户个人信息的使用规范使得广告推送的精准度有较大的下降；而对教育培训、互联网金融、房地产等行业的依法监管使得相关行业广告主的投放需求受到影响。

供给侧，根据中关村互动营销实验室发布的《2022 年中国互联网广告数据报告》，互联网广告规模为 5,088 亿元人民币，较 2021 年下降 6.38%，近七年来行业规模首次出现萎缩，互联网广告行业出现较为明显的调整。而不同类型广告平台的市场份额占比也持续发生变化，其中展示类广告连续两年出现下滑，2022 年同比下滑扩大至 13%，市场份额进一步下跌至 26.54%；搜索类广告同比下滑 20%，市场份额下跌至 10.13%，展示类广告和搜索类广告合计减少了 336 亿元人民币，几乎相当于市场规模总额的下降额。

需求侧，广告市场的发展状况与宏观经济和相关行业的发展趋势紧密关联，受国内经济结构调整及政策因素的影响，房地产及其供应链和教育培训行业景气度仍然处于低位，其广告投放也持续下行，合计下跌金额接近 270 亿元，几乎占行业规模下滑金额的 80%；而医疗保健和数码 3C 类行业也有较大幅度的下滑，二者合计下跌金额近 110 亿元。当然也有顺应经济发展周期而出现增长的行业，交通、物流、家电、服装服饰和旅游等五个行业共增加了约 190 亿元的广告投放。总体而言，经济结构的调整已直接作用与互联网广告市场。

报告期内，随着社会经济活动逐步恢复正常，整体经济环境也处于筑底回升的态势，但由于广告行业发展的惯性，广告主的决策一般滞后于宏观经济的发展，使得整体行业的变化依然处于惯性下行的阶段。在此背景下，得益于公司 PC 端产品较高的市场渗透率和活跃用户数，公司积极

采取各项举措，努力维持广告业务的营收变化趋势基本与行业持平，并保持较高的毛利率和净利率水平。

截至报告期末，公司 PC 安全产品的平均日活跃用户数（DAU）近 1 亿，平均月活跃用户数（MAU）4.7 亿，安全市场持续排名第一；PC 浏览器及导航的平均日活跃用户数（DAU）近 7000 万，平均月活跃用户数（MAU）4.1 亿，PC 端作为公司互联网商业化的主要阵地，流量保持相对稳定。建立在较稳定的流量基础之上，公司积极采取有效措施，应对行业层面的不利变化。

① 建立多屏完整生态，提升场景化效率

360 在持续挖掘 PC 端价值的同时，也通过对 PC+MoB+IoT 多端用户产品进行体验优化和升级，打造起拥有多元、立体触点的智能营销生态体系。通过信息流、搜索、优品广告的产品组合实现广告主、媒体、用户的多方联动；以精准的用户需求洞察实现品牌与消费者的对位沟通；发挥办公、娱乐场景的优势定制化输出营销解决方案。伴随数智营销时代下媒体投资趋势由“流量运营”转向“场景化运营”，360 场景化广告进一步创新升级，打造覆盖全网的消费者联合运营体系，让广告融入场景，更原生更高效，助力企业营销实现品效合一。

② 更新商业模式产品，发力全链路投放

随着短视频行业市场规模增速逐渐放缓以及“AI+”的横空出世，PC 端的用户时长将可能迎来较大的触底反弹，逐渐成为“新”的宝藏营销蓝海。360 墨鱼丸视频等 PC 短视频平台的涌现，使 PC 端这块肥沃“黑土地”的流量价值被重塑，也为品牌与企业的营销带来更多想象空间。依托 360 跨屏多端的媒体矩阵与覆盖的海量用户人群，更大的流量、更广泛的覆盖将助力品牌有效捕捉用户注意力，填补 PC 短视频场景的空白，成为短视频领域的流量新贵。应 PC 价值重估之时、顺品牌营销发力之势、借强势流量之力，360 画报持续发力，凭借广覆盖、强触达、强展现、强交互 4 大优势，聚焦职场黄金 8 小时，目前，已达到 1 亿 DAU、3 亿 MAU 的用户量级，凭借休憩间隙抬头见+回归工作状态时解锁必见这样 1+1 双输出的产品展现机制，目前 360 画报单一用户日均自然触发已达到 8.7 次。

③ 稳定基石行业客户，拓展新行业机会

360 智慧商业依托 PC 端产品渗透率和市场占有率，进行精细化运营和针对性提升。在稳定游戏、电商基石行业消费的基础上，抓住旅游、物流、在线办公等行业复苏机会，并拓展国学行业、法律行业等新客户，以创新思维为指导，持续助力企业，赋能品牌价值。

（2）互联网增值业务

公司的互联网增值业务，主要分为页游和手游的联运相关业务、部分手游的独代业务以及端游的长期价值挖掘。依托 PC 端的流量优势，公司在联运及独代业务方面经营状况较稳定；而在传统军武类端游方面，通过优化用户结构、注重流失召回、关注用户感知、提升新用户体验等方式，依托内容共创响应客户的需求，有效提升用户的边际 ARPU 值。

3、智能硬件业务

随着数字化转型的持续推进，各行业对物联网的需求愈发高涨，预计到 2025 年，中国物联网设备连接量将突破 150 亿个。作为物理世界通往虚拟世界的入口，公司将智能硬件产品定位为重要的安全信息、安全数据采集探针，360 智慧生活迄今已是全球 2000 万+用户的信任首选，全球化部署覆盖超过 120 个国家及地区，每天 3 亿次云端 AI 调用，800 万的 APP 日活用户。

报告期内，公司智能硬件业务实现营业收入 8.65 亿元，同比下降 5.19%，主要原因是部分大客户的需求有所下降所致。公司相关业务部门持续执行聚焦战略，通过精细化运营的多项举措，持续提升智能硬件产品的盈利能力。

（1）聚焦安防，提升运营效率

公司围绕家居安全、行车安全场景，自研及生态合作产品形成了以“安全”为核心的 IoT 产品矩阵。报告期内，公司对市场占有率相对较低的产品在运营上更加精细化，对非主要品类进行收缩，清理库存芯片、物料，做到库存管理精细化运营。公司持续深耕家庭安防、车联网赛道，聚焦精品爆品，从生命周期、市场卡位等多维度梳理，提升公司产品的市场竞争力。同时，公司着力于线上电商、线下运营商等渠道的搭建，进一步拓展销售渠道，拓宽公司智能硬件的多元化销售路径，同时探索海外安防开拓方向，打造适合 360 出海新模式。

（2）探索 SaaS，重塑经营模式

公司相关业务团队持续对 SaaS 化服务进行探索，积极由“纯硬件销售”向“硬件+云服务”业务模式转型。从领先的智能家庭安防，拓展到面向商超小店、工厂农场的 B 端场景，以 AI+视觉之力，不断丰富安全的定义。

报告期内，公司的 360 视觉云等产品营收占比大幅提升，由于云服务的高毛利属性，有效提升了整体业务的盈利能力。面向中小微企业，以 AI 视觉为核心的 SaaS 平台，在现有用户的摄像头设备基础上，基于一套硬件和底层服务，可以实现更加专业、强大的 B 端管理功能，实现不依赖后端设备，直接上云，安装容易、使用简单、分散部署、集中管理，兼具 C 端产品良好的体验和 B 端产品的专业性要求，让中小微企业可以借助 AI+视觉的服务提升安全运维的升级，完成自身的数字化转型，提升竞争力。

（三）扶助中小微企业 推动数字化“共同富裕”

二十大报告提出，要支持中小微企业发展，支持专精特新企业发展，促进数字经济和实体经济深度融合，营造有利于科技型中小微企业成长的良好环境。随着各行各业数字化转型的加快，中小企业借助数字化转型快速发展的同时，却面临着巨大的数字安全风险。据第三方咨询数据显示，我国约 90%的中小企业处于安全防护薄弱的状态，面临着长期、复杂的威胁攻击。作为数字经济体系的重要一环，中小企业的安全直接影响到国民经济体系，甚至关系到国家安全。

在服务中小微企业的过程中，公司发现目前中小微企业数字化面临两方面问题：一是没钱没人没技术，正在成为数字化的盲区；二是大型企业数字化路径中小微企业跑不通。因此，针对中小微企业数字化转型，SaaS 化是最优实现手段。SaaS 具有交付门槛低、配置要求低、技术难度低、

操作难度低、使用成本低等五大优势，能够为中小微企业提供“拎包入住”式的数字化服务。

公司将城市产业项目中“1朵云+2个大脑”的模式针对中小企业的需求进行针对性改造，借助以广泛铺开的360企业安全云渠道进行推广，使得广大中小微企业也能享受到与政府、大型企业同级别的安全能力和数字化能力服务，将行业领先的企业管理与IT运维思想产品化，围绕终端、网络、软件、数据与资产进行立体化模块建设，充分发挥SaaS模式优势，打造智能、灵活、高效的企业级数字化安全管理平台，护航中小微企业完成数字化升级转型。同时随着360企业安全云的覆盖度快速提升，也能够为公司实现“构建网络空间纵深安全防御体系，随时随地看见威胁”的目标提供有效的节点保障。

360企业安全云的推广以互联网思维为指导，推出“百亿补贴”，初期以免费安装升级方式快速提升产品市占率，随着市占率的提升而实现该产品在用户层面使用的正外部性，即“越用越好用”的效果。目前该产品已实现百万级别的企业用户覆盖和2000万+的终端接入，随着国内5000万级别中小企业用户对网络安全需求的快速提升，该产品的渗透率将会快速提升，达到产品与用户的正向良性循环。报告期内，360企业安全云已为超百万家企业、7000余家教育机构、4000余家政府机关、5000余家银行/医院等特殊职能机构提供了数字安全与管理SaaS服务，总计覆盖34个省市自治区的1600万+终端用户；累计检出400万企业终端木马病毒、2.9亿企业终端漏洞风险，拦截风险域名及IP1800万次、数据攻击4900万次，有效保护了企业级用户的数字安全；累计拦截广告弹窗3.8亿次，管理外设接入1000万次，记录硬件资产变更1200万次，软件统一分发160万次，极大提升了IT管理效率，大幅降低了中小企业数字化成本。随着用户数量和粘性的提升，用户的需求也会不断升级，除了初期的免费基础服务，公司也推出了付费升级包，以终端年费的方式进行收费。报告期内，由于基于360智脑给中小企业客户所提供的AI增值服务所带来的良好体验，公司取得近2000万元的相关业务收入，主要包括苏打办公的会员费收入及企业安全云的SaaS服务收入。

报告期内公司经营情况的重大变化，以及报告期内发生的对公司经营情况有重大影响和预计未来会有重大影响的事项

适用 不适用

四、报告期内主要经营情况

(一) 主营业务分析

1 财务报表相关科目变动分析表

单位：千元 币种：人民币

科目	本期数	上年同期数	变动比例 (%)
营业收入	4,503,136	4,823,600	(6.64)
营业成本	1,822,681	1,962,556	(7.13)
销售费用	943,742	972,583	(2.97)
管理费用	337,993	342,702	(1.37)
财务费用	(337,189)	(266,434)	不适用
研发费用	1,559,692	1,612,564	(3.28)

科目	本期数	上年同期数	变动比例 (%)
经营活动产生的现金流量净额	130,459	(271,886)	不适用
投资活动产生的现金流量净额	(79,040)	3,341,898	(102.37)
筹资活动产生的现金流量净额	1,541,734	(295,719)	不适用

营业收入变动原因说明：主要为互联网广告及服务业务受行业下滑影响，延续下滑趋势。

营业成本变动原因说明：主要为随着营业收入下降，公司减少了相关成本支出。

销售费用变动原因说明：主要为公司为降本增效，市场推广费投入减少所致。

管理费用变动原因说明：同比未发生重大变动。

财务费用变动原因说明：主要为利息收入增加所致。

研发费用变动原因说明：主要为技术服务费下降所致。

经营活动产生的现金流量净额变动原因说明：主要为公司本期支付给职工及为职工支付的现金较上年同期减少所致。

投资活动产生的现金流量净额变动原因说明：（1）公司本期净收回原到期日超过三个月的定期存款、理财产品较上年同期减少 30.57 亿元；（2）公司本期未大规模处置投资项目，收回投资收到现金较上年同期减少 2.74 亿。

筹资活动产生的现金流量净额变动原因说明：（1）公司为提高资金使用效率并满足短期流动性，本期短期借款净流入较上年同期增加 7.88 亿元；（2）上年同期收到其他有限合伙人投资款 6 亿元；（3）上年同期回购股票支付 9.63 亿元；（4）上年同期对外分红 6.99 亿元。

2 本期公司业务类型、利润构成或利润来源发生重大变动的详细说明

适用 不适用

(二) 非主营业务导致利润重大变化的说明

适用 不适用

单位：千元 币种：人民币

项目	本期数	上年同期数	变动金额	变动比例 (%)	变动原因
投资收益	(206,283)	(351,252)	144,969	不适用	主要为权益法项目的亏损对公司影响下降所致。

(三) 资产、负债情况分析

√适用 □不适用

1. 资产及负债状况

单位：千元

项目名称	本期期末数	本期期末数 占总资产的 比例 (%)	上年期末数	上年期末数 占总资产的 比例 (%)	本期期末金额 较上年期末变 动比例 (%)	情况说明
交易性金融资产	1,925		503,980	1.31	(99.62)	本期减少为赎回银行理财产品所致。
应收票据	24,805	0.06	11,415	0.03	117.30	本期增加为收到汇票增加所致。
应收款项融资	592		7,637	0.02	(92.25)	本期减少主要为汇票到期承兑所致。
合同资产	122,997	0.31	66,461	0.17	85.07	本期增加为未到收款期的相关业务款项增加所致。
其他流动资产	276,140	0.69	437,018	1.13	(36.81)	本期减少主要为完成年度汇算清缴后，应收企业所得税退税款减少所致。
递延所得税资产	53,218	0.13	6,135	0.02	767.45	本期增加主要为递延所得税资产和负债期末互抵金额减少，导致递延所得税资产增加所致。
其他非流动资产	354,116	0.88	220,439	0.57	60.64	本期增加主要为一年以上到期的应计利息增加所致。
短期借款	1,583,998	3.96	700		226,185.43	本期增加为取得银行短期借款所致。
应付票据	110,577	0.28	25,160	0.07	339.50	本期增加为银行承兑汇票增加所致。

其他说明
无。

2. 境外资产情况

√适用 □不适用

(1) 资产规模

其中：境外资产 3,142,224（单位：千元 币种：人民币），占总资产的比例为 7.85%。

(2) 境外资产占比较高的相关说明

□适用 √不适用

其他说明

无。

3. 截至报告期末主要资产受限情况

√适用 □不适用

单位：千元 币种：人民币

项目	2023 年 6 月 30 日	受限原因
货币资金	1,152,538	主要为因开通法人账户透支业务，而质押给银行的定期存款。
合计	1,152,538	

4. 其他说明

□适用 √不适用

(四) 投资状况分析**1. 对外股权投资总体分析**

√适用 □不适用

本集团长期股权投资期末余额为人民币 356,724 万元，占总资产 8.91%，与上年年末相比增加人民币 13,942 万元，变动幅度为 4.07%。本集团其他权益工具投资期末余额为人民币 192,359 万元，占总资产 4.81%，与上年年末相比减少人民币 2,242 万元，变动幅度-1.15%，本集团其他非流动金融资产期末余额为人民币 175,429 万元，占总资产 4.38%。报告期内，公司对外股权投资的具体情况详见“第十节 财务报告”之“七、合并财务报表项目注释”中关于长期股权投资、其他权益工具投资和其他非流动金融资产的相关内容。

(1).重大的股权投资

□适用 √不适用

(2).重大的非股权投资

□适用 √不适用

(3).以公允价值计量的金融资产

√适用 □不适用

单位：千元 币种：人民币

资产类别	期初数	本期公允价值变动损益	计入权益的累计公允价值变动	本期计提的减值	本期购买金额	本期出售/赎回金额	其他变动	期末数
股票	1,815,829		1,186,228		6,492		53,597	1,752,603
私募基金	1,546,337	(24,540)			173	19,050	18,146	1,521,066
衍生工具	185,917	9,467						195,384
其他	681,384	(1,750)	(293,824)		592	507,637	(1,161)	211,342
合计	4,229,467	(16,823)	892,404		7,257	526,687	70,582	3,680,395

证券投资情况

√适用 □不适用

单位：千元 币种：人民币

证券品种	证券代码	证券简称	最初投资成本	资金来源	期初账面价值	本期公允价值变动损益	计入权益的累计公允价值变动	本期购买金额	本期出售金额	本期投资损益	期末账面价值	会计核算科目
股票	TME.N	腾讯音乐 TME	74,484	自有资金	1,447,148		1,388,400				1,338,224	其他权益工具投资
股票	688030	山石网科	592,048	自有资金	350,498		(206,068)				385,980	其他权益工具投资

证券品种	证券代码	证券简称	最初投资成本	资金来源	期初账面价值	本期公允价值变动损益	计入权益的累计公允价值变动	本期购买金额	本期出售金额	本期投资损益	期末账面价值	会计核算科目
股票	/	其他	10,042	自有资金	18,183		3,896	6,492			28,399	其他权益工具投资
合计	/	/	676,574	/	1,815,829		1,186,228	6,492			1,752,603	/

证券投资情况的说明

适用 不适用

私募基金投资情况

适用 不适用

私募基金投资主要系公司投资的北京中关村高精尖创业投资基金（有限合伙），CHINA BROADBAND CAPITAL PARTNERS III, L.P.，Cendana Capital II, L.P. 等。

衍生品投资情况

适用 不适用

(五) 重大资产和股权出售

适用 不适用

(六) 主要控股参股公司分析

适用 不适用

单位：千元 币种：人民币

	序号	公司名称	公司类型	主营业务	注册资本	总资产	净资产	净利润
主要子公司	1	三六零科技集团有限公司	有限责任公司（法人独资）	互联网广告及服务、技术开发及服务	2,000,000	26,437,345	13,769,566	577,451
	2	三六零智慧科技(天津)有限公司	有限责任公司（法人独资）	城市安全、技术开发及服务	200,000	1,179,174	335,891	4,103
	3	天津三六零安服科技有限公司	有限责任公司（法人独资）	网络安全、技术开发及服务	100,000	8,766,030	1,293,105	(130)
	4	奇逸软件（北京）有限公司	有限责任公司（法人独资）	互联网增值服务	6,000	203,361	19,322	14,977

	序号	公司名称	公司类型	主营业务	注册资本	总资产	净资产	净利润
	5	三六零网络安全科技(珠海横琴)有限公司	有限责任公司(非自然人投资或控股的法人独资)	城市安全、技术开发及服务	1,000,000	107,757	106,442	1,815
	6	苏州三六零智能安全科技有限公司	有限责任公司(非自然人投资或控股的法人独资)	网络安全、技术开发及服务	50,000	40,240	34,272	(1,445)
	7	北京奇虎科技有限公司	有限责任公司(法人独资)	技术开发及服务	500,000	6,647,965	4,396,023	(207,903)
	8	北京世界星辉科技有限责任公司	有限责任公司(法人独资)	互联网增值服务	10,000	1,977,936	1,356,159	178,032
	9	北京远图科技有限公司	有限责任公司(法人独资)	投资管理	2,600	540,132	539,927	(125)
	10	北京鸿享技术服务有限公司	有限责任公司(法人独资)	技术开发及服务	10,000	1,932,164	(460,758)	(92,916)
	11	北京鸿盈信息技术有限公司	有限责任公司(法人独资)	技术开发及服务	10,000	1,139,227	(495,269)	(185,358)
	12	三六零数字安全科技集团有限公司	其他有限责任公司	网络安全、技术开发及服务	58,604	5,785,785	2,349,568	(274,518)
	13	深圳市奇虎智能科技有限公司	有限责任公司(法人独资)	智能硬件研发及销售	100,000	671,855	116,258	(57,454)
	14	True Thrive Limited		投资管理	10,000,000 (千美元)	7,650,431	5,183,080	53,975
其他重要子公司	1	天津奇睿天成股权投资中心(有限合伙)	有限合伙企业	投资管理	100,000	1,979,226	(402,862)	(115,685)
	2	深圳市奇付通科技有限公司	有限责任公司(法人独资)	技术开发及服务	100,000	684,870	65,401	(5,848)
	3	成都全景智能科技有限公司	有限责任公司(非自然人投资或控股的法人独资)	智能硬件研发及销售	200,000	1,298,009	140,043	60,789
	4	北京三六零鸿心创业投资合伙企业(有限合伙)	有限合伙企业	投资管理	1,204,819	1,189,920	1,189,920	(13,177)
	5	Qifei International Development Co. Limited		投资管理	5(港币)	6,167,346	2,166,970	(20,138)
	6	Ample Choice Limited		投资管理	50(千美元)	403,627	(115,971)	(8,869)
	7	Power Linkage Holdings Ltd.		投资管理	50(千美元)	203,767	(144,531)	(3,214)
主要参股公司	1	合众新能源汽车股份有限公司		新能源汽车	2,664,074	不适用	不适用	不适用

注：单个子公司利润对公司净利润影响达到10%以上的说明：

1、三六零科技集团有限公司本报告期营业收入为1,405,976千元，净利润577,451千元；2、三六零数字安全科技集团有限公司本报告期营业收入为490,684千元，净利润-274,518千元。

(七) 公司控制的结构化主体情况

适用 不适用

五、其他披露事项

(一) 可能面对的风险

适用 不适用

1、技术进步风险

公司所在的互联网行业属于技术密集型行业，随着信息技术的高速发展，云计算、大数据、人工智能等领域的技术革新不断出现，导致互联网产品形态、商业模式快速推陈出新。公司业务涉及网络安全、互联网广告及服务、互联网增值服务、IoT 物联网等多个互联网相关领域，若公司不能紧跟信息技术发展进程、无法顺应互联网行业发展趋势，将可能对上述业务发展带来不利影响。

尤其是近年来全球互联网安全局势日益严峻，各类网络威胁、攻击甚至犯罪事件频发，并逐步呈现出工具专业化、目的复杂化、行为组织化、手段多样化等特点，有极强隐蔽性和对抗性的网络战正在发生。因此，三六零需不断创新和运用最新的互联网安全技术以应对行业的发展趋势和自身的业务发展需要，解决客户在安全领域面临的风险及问题，若公司无法及时跟进相关技术革新，将可能面临产品及服务不能满足用户需求等风险，在一定程度上影响公司的行业龙头地位。

2、运营管理及转型风险

公司所处的互联网行业为人才密集型行业，技术研发、商业化运营及公司管理等方面的核心人才对公司业务的发展起到至关重要的作用，公司拥有较为完善的人才培养体系，通过内部培养及外部引进逐步形成了较为稳定的核心人才团队。但由于行业整体的高端技术人才相对稀缺，公司核心人才也存在流失的可能。若出现核心人才大规模流失的情形，将对公司业务持续稳定健康的发展带来不利影响。

公司规模快速扩张对公司管理层的管理与协调能力，以及公司在资源整合、市场开拓、质量管理、内部控制等方面的能力提出更高要求。如果公司管理水平不能适应业务扩张的需要，管理制度、组织模式不能随业务扩张进行合理的调整和完善，将影响公司的应变能力和发展活力，进而削弱公司的市场竞争力。

政企安全业务领域的行业特点、商业模式、服务要求相对于过去公司针对个人用户开展的互联网相关服务业务有巨大差异。通常而言，互联网业务普遍具备轻资产、高现金流、应收账款周转率较高等特点，人员结构以研发为主，所提供的产品及服务具备普适性，传播及迭代周期较快。而服务政企客户需要配置较充足的渠道及销售服务人员，针对不同客户的产品及服务有较大差异，项目建设周期较长，资金占用率较高，回款速率有所下降，将在一定程度上影响公司财务指标。此外，公司在进入政企安全业务领域后，还可能面临新业务发展不如预期、业务拓展缓慢、经营理念及商业模式短时间内不适应的风险。

3、行业竞争加剧风险

互联网行业作为新经济的代表行业，用户需求变化快，商业模式创新频繁，行业内竞争持续加剧，激烈的行业竞争可能会对公司未来收入产生负面影响，加重企业拓展业务的成本。若公司在未来经营过程中，无法顺应行业发展趋势，及时采取适当的应对措施，将可能导致公司业务商业化效率降低，失去现有市场竞争优势，进而影响经营业绩。

此外，在互联网行业竞争持续加剧的情况下，公司也可能面临核心技术遭竞争对手恶意偷窃、内部员工泄密等技术失密风险以及重要知识产权受到第三方侵权使用或被模仿等被侵害的情形，从而影响公司技术和品牌的核心竞争优势，并对公司经营带来不良影响。

4、品牌及资质风险

公司拥有的“360”品牌形象具有较高的知名度，在巩固公司市场地位、开拓新业务和商业模式等方面起着至关重要的作用。然而，如果公司对品牌维护不力，导致用户对公司产品的信任度和忠诚度下降，或由于“360”品牌被侵权使用并出现严重损害公司品牌形象的情形，则将会引发公司品牌风险，并将对公司经营造成直接或间接的不利影响。

作为综合性互联网企业，所需资质涉及业务包括互联网安全、互联网广告及服务、互联网增值服务等多个领域。公司已取得多项与生产经营所必需的批准、许可及完成相关备案登记手续。若未来因政策法规变化或公司自身原因等导致无法取得主管部门要求的最新经营资质，则可能面临限制甚至终止相应业务运营的风险，从而对公司业务产生不利影响。

(二) 其他披露事项

适用 不适用

第四节 公司治理

一、股东大会情况简介

会议届次	召开日期	决议刊登的指定网站的查询索引	决议刊登的披露日期	会议决议
2023 年第一次临时股东大会	2023.01.09	www.sse.com.cn	2023.01.10	会议审议通过了《关于部分募投项目调整实施地点及投资结构的议案》《关于修订〈公司章程〉的议案》《关于拟出售金融资产的议案》《关于修订〈财务管理制度〉的议案》。
2022 年年度股东大会	2023.05.15	www.sse.com.cn	2023.05.16	会议审议通过了《2022 年年度报告及其摘要》《2022 年度财务决算报告》《2022 年度利润分配方案》《2022 年度董事会工作报告》《2022 年度监事会工作报告》《关于 2022 年度董事薪酬的议案》《关于 2022 年度监事薪酬的议案》《关于 2023 年度日常关联交易预计的议案》《关于 2023 年度公司及子公司之间担保额度预计的议案》《关于续聘 2023 年度财务报告和内部控制审计机构的议案》。

表决权恢复的优先股股东请求召开临时股东大会

适用 不适用

股东大会情况说明

适用 不适用

二、公司董事、监事、高级管理人员变动情况

适用 不适用

姓名	担任的职务	变动情形
张海龙	财务负责人	聘任

公司董事、监事、高级管理人员变动的情况说明

适用 不适用

公司于 2023 年 1 月 30 日召开第六届董事会第十四次会议，审议通过了《关于聘任公司财务负责人的议案》，董事会同意聘任张海龙先生为公司财务负责人，任期自董事会审议通过之日起至第六届董事会任期届满为止，详见公司于 2023 年 1 月 31 日披露的《关于聘任财务负责人的公告》（公告编号：2023-003 号）。

三、利润分配或资本公积金转增预案

半年度拟定的利润分配预案、公积金转增股本预案

是否分配或转增	否
每 10 股送红股数（股）	0
每 10 股派息数(元)（含税）	0
每 10 股转增数（股）	0
利润分配或资本公积金转增预案的相关情况说明	
不适用	

四、公司股权激励计划、员工持股计划或其他员工激励措施的情况及其影响

(一) 相关股权激励事项已在临时公告披露且后续实施无进展或变化的

适用 不适用

(二) 临时公告未披露或有后续进展的激励情况

股权激励情况

适用 不适用

其他说明

适用 不适用

员工持股计划情况

适用 不适用

其他激励措施

适用 不适用

第五节 环境与社会责任

一、环境信息情况

(一) 属于环境保护部门公布的重点排污单位的公司及其主要子公司的环保情况说明

适用 不适用

(二) 重点排污单位之外的公司环保情况说明

适用 不适用

1. 因环境问题受到行政处罚的情况

适用 不适用

2. 参照重点排污单位披露其他环境信息

适用 不适用

3. 未披露其他环境信息的原因

适用 不适用

公司所处行业为互联网行业，公司及子公司不属于环保部门公布的重点排污单位，公司及下属各子公司在经营中严格遵守国家各项环保政策，报告期内未出现因违法违规而受到处罚的情况。

(三) 报告期内披露环境信息内容的后续进展或变化情况的说明

适用 不适用

(四) 有利于保护生态、防治污染、履行环境责任的相关信息

适用 不适用

(五) 在报告期内为减少其碳排放所采取的措施及效果

适用 不适用

二、巩固拓展脱贫攻坚成果、乡村振兴等工作具体情况

适用 不适用

第六节 重要事项

一、承诺事项履行情况

(一) 公司实际控制人、股东、关联方、收购人以及公司等承诺相关方在报告期内或持续到报告期内的承诺事项

√适用 □不适用

承诺背景	承诺类型	承诺方	承诺内容	承诺时间及期限	是否有履行期限	是否及时严格履行	如未能及时履行应说明未完成履行的具体原因	如未能及时履行应说明下一步计划
与重大资产重组相关的承诺	其他	周鸿祎、天津奇信志成科技有限公司	<p>一、人员独立</p> <p>1、保证上市公司的人员独立性，其人事关系、劳动关系独立于本人/本公司及本人/本公司控制的除上市公司及其控制的公司和企业（以下简称“附属企业”）以外的其他公司、企业或其他经济组织（以下简称“关联企业”）。</p> <p>2、保证上市公司及三六零科技的高级管理人员不在本人/本公司及关联企业中担任除董事、监事以外的其他职务，不在本人/本公司及关联企业领薪。</p> <p>3、保证上市公司及三六零科技的财务人员不在本人/本公司及关联企业中兼职。</p> <p>4、保证按照法律法规或者上市公司章程及其他规章制度的规定推荐出任上市公司董事、监事和高级管理人员的人选，不会超越股东大会及/或董事会干预上市公司的人事任免。</p> <p>二、资产完整</p> <p>1、保证上市公司及三六零科技拥有的与经营有关的业务体系和相关资产独立完整。</p> <p>2、保证本人/本公司及关联企业不占用上市公司及三六零科技的资金、资产及其他资源，并且不要求上市公司及附属企业提供任何形式的担保。</p>	2017年11月20日	否	是	不适用	不适用

		<p>3、除通过依法行使股东权利之外，本人/本公司保证不超越股东大会及/或董事会对上市公司关于资产完整的重大决策进行干预。</p> <p>三、财务独立</p> <p>1、保证上市公司能继续保持其独立的财务会计部门、财务核算体系和财务管理制度。</p> <p>2、保证上市公司能继续保持其独立的银行账户，本人/本公司及关联企业不与上市公司共用银行账户。</p> <p>3、保证上市公司能依法独立纳税。</p> <p>4、保证上市公司能够独立作出财务决策，不干预上市公司的资金使用。</p> <p>四、业务独立</p> <p>1、保证上市公司拥有独立开展经营活动的资产、人员、资质和能力，具有面向市场独立自主持续经营的能力。</p> <p>2、除通过依法行使股东权利之外，本人/本公司保证不超越股东大会及/或董事会对上市公司的业务经营活动进行干预。</p> <p>3、保证本人/本公司及关联企业避免从事与上市公司及附属企业具有实质性竞争的业务。</p> <p>4、保证本人/本公司及关联企业减少与上市公司及附属企业的关联交易，在进行确有必要且无法避免的关联交易时，保证按市场化原则和公允价格进行公平操作，并按相关法律法规以及规范性文件的规定履行交易程序及信息披露义务。</p> <p>五、机构独立</p> <p>1、保证上市公司的法人治理结构、内部经营管理组织机构健全，独立行使经营管理职权。</p> <p>2、保证本人/本公司及关联企业与上市公司及附属企业不存在机构混同的情形，并且在办公机构和生产经营场所等方面完全分开。</p> <p>3、保证上市公司独立自主地运作，不会超越股东大会及/或董事会干预上市公司的经营管理。</p>				
--	--	--	--	--	--	--

	解决关联交易	周鸿祎、天津奇信志成科技有限公司、天津众信股权投资合伙企业（有限合伙）、持有三六零科技5%以上的股东	<p>1、本公司/企业/本人及关联企业将尽量减少与上市公司及其控制的公司和企业（以下简称“附属企业”）之间发生关联交易；对于无法避免或有合理理由存在的关联交易，本公司/企业/本人或关联企业将与上市公司及附属企业依法签订规范的关联交易协议，关联交易的价格应当按照与无关联关系的独立第三方进行相同或相似交易时的价格协商确定，保证关联交易价格具有公允性。</p> <p>2、本公司/企业/本人应按照有关法律、法规和其他规范性文件及上市公司章程、关联交易决策制度的规定，履行关联交易决策程序，及时进行信息披露，保证不通过关联交易损害上市公司及上市公司其他股东的合法权益。</p> <p>3、本公司/企业/本人保证不要求或不接受上市公司及附属企业在任何一项市场公平交易中给予本公司/企业/本人或关联企业优于给予第三方的条件。</p> <p>4、本公司/企业/本人保证将按照上市公司章程行使相应权利，承担相应义务，不利用控股股东/股东/实际控制人身份谋取不正当利益，亦不利用控股股东/股东/实际控制人身份促使上市公司股东大会或董事会作出侵犯中小股东合法权益的决议。</p> <p>5、本公司/企业/本人保证不利用关联交易非法转移上市公司的资金、利润，亦不以借款、代偿债务、代垫款项或者其他任何方式占用上市公司的资金，保证不损害上市公司及上市公司其他股东的合法权益。</p> <p>6、如违反上述承诺，本公司/企业/本人愿意承担相应的法律责任，赔偿由此给上市公司或上市公司其他股东造成的所有实际损失。</p>	2017年11月20日	否	是	不适用	不适用
	解决同业竞争	周鸿祎、天津奇信志成科技有限公司	<p>1、本人/本公司及关联企业目前在中国境内或境外均未从事与上市公司及附属企业开展的业务构成或可能构成直接或间接竞争关系的业务或活动。</p> <p>2、本人/本公司及关联企业将不会在中国境内或境外，单独或与他人，以任何方式（包括但不限于投资、并购、联营、合营、合作、合伙、承包或租赁经营、购买上市公司股票或参</p>	2017年11月20日	否	是	不适用	不适用

		<p>股)直接或间接从事或参与任何与上市公司及附属企业开展的业务构成竞争或可能构成竞争的业务或活动。</p> <p>3、如因任何原因出现导致本人/本公司及关联企业取得与上市公司及附属企业开展的业务相同或相类似的业务机会,本人/本公司将立即通知上市公司,以使上市公司及附属企业拥有取得该业务机会的优先选择权;如上市公司或附属企业选择承办该业务,则本人/本公司及关联企业不会从事该业务,本人/本公司将就上市公司依据相关法律法规、股票上市地上市规则及监管部门的要求履行披露义务提供一切必要的协助。</p> <p>4、如因任何原因出现导致本人/本公司及关联企业取得对于从事与上市公司及附属企业开展的业务相同或相类似业务的企业的收购机会,本人/本公司将立即通知上市公司,以使上市公司及附属企业拥有对于该等企业的收购机会,如上市公司或附属企业选择收购该企业,则本人/本公司及关联企业放弃该收购机会,本人/本公司将就上市公司依据相关法律法规、股票上市地上市规则及监管部门的要求履行披露义务提供一切必要的协助。</p> <p>5、如果上市公司及附属企业放弃上述第3、4点中的业务机会或收购机会,且本人/本公司及关联企业后续从事因该等机会产生的竞争性业务,则上市公司及附属企业有权随时一次性或分多次向本人/本公司及关联企业收购上述竞争性业务中的任何股权、资产及其他权益,或由上市公司及附属企业根据国家法律法规允许的方式选择委托经营、租赁或承包经营本人/本公司及关联企业在上述竞争性业务中的资产或业务。</p> <p>6、在本人/本公司及关联企业拟转让、出售、出租、许可使用或以其他方式转让与上市公司及附属企业主营业务构成或可能构成直接或间接竞争关系的资产和业务时,本人/本公司及关联企业将向上市公司及附属企业提供优先购买权。</p> <p>7、本人/本公司不会利用作为实际控制人/上市公司控股股东的地位,损害上市公司及上市公司其他股东的利益。</p>				
--	--	--	--	--	--	--

			8、如果本人/本公司违反上述承诺，则所得收入全部归上市公司所有；造成上市公司经济损失的，本人/本公司将承担相应的赔偿责任。					
与再融资相关的承诺	其他	控股股东天津奇信志成科技有限公司及实际控制人周鸿祎	本人/本企业将继续保证公司的独立性，不越权干预公司的经营管理活动，不侵占公司的利益。如违反上述承诺对公司造成损失的，本人/本企业将依法承担相应责任。	2018年5月14日	否	是	不适用	不适用
	其他	公司董事、高级管理人员	1、本人承诺忠实、勤勉地履行职责，维护公司和全体股东的合法权益； 2、本人承诺不无偿或以不公平条件向其他单位或者个人输送利益，也不采用其他方式损害公司利益； 3、本人承诺对职务消费行为进行约束； 4、本人承诺不动用公司资产从事与履行职责无关的投资、消费活动； 5、本人承诺在自身职责和权限范围内，全力促使公司董事会或者提名与薪酬委员会制定的薪酬制度与公司填补回报措施的执行情况相挂钩，并对公司董事会和股东大会审议的相关议案投赞成票（如有表决权）； 6、如果公司拟实施股权激励，本人承诺在自身职责和权限范围内，全力促使公司拟公布的股权激励的行权条件与公司填补回报措施的执行情况相挂钩，并对公司董事会和股东大会审议的相关议案投赞成票（如有表决权）； 7、本人承诺严格履行本人所作出的上述承诺事项，确保公司填补回报措施能够得到切实履行。如果本人违反所作出的承诺或拒不履行承诺，本人将按照《关于首发及再融资、重大资产重组摊薄即期回报有关事项的指导意见》等相关规定履行解释、	2018年5月14日	否	是	不适用	不适用

			道歉等相应义务，并同意中国证券监督管理委员会和证券交易所等证券监管机构按照其制定或发布的有关规定、规则，对本人作出相关处罚或采取相关监管措施。若给公司或者股东造成损失的，本人愿意依法承担相应责任。					
	其他	公司全体董事	8、自本承诺出具日至公司本次非公开发行股票实施完毕前，若中国证监会作出关于填补回报措施及其承诺的其他新的监管规定的，且上述承诺不能满足中国证监会该等规定时，本人承诺届时将按照中国证监会的最新规定出具补充承诺。	2018年5月14日	否	是	不适用	不适用
其他承诺	其他	三六零	三六零自愿以公司对天津金城银行实缴注册资本金额一倍为限承担天津金城银行经营失败的剩余风险。即天津金城银行以其全部资产对自身债务承担责任，对于天津金城银行全部财产不足偿付的存款人存款部分，在国家颁布金融机构破产法规之前，在存款保险基金管理机构按照存款保险条例规定所承担的50万元偿付责任或中国人民银行适时执行的最高偿付责任外，公司承诺将以其对天津金城银行实缴注册资本金额一倍为限按照其所持天津金城银行股权比例承担存款人存款未能偿付部分的剩余风险。公司的资产不足以承担前述责任的，就公司前述承担限额内未能承担的差额部分，由届时公司的实际控制人按照其本人在公司的持股比例承担。	2020年6月22日	否	是	不适用	不适用
	其他	周鸿祎	周鸿祎先生作为上市公司实控人，承诺于2023年4月4日起未来12个月内，不减持其持有的三六零股份。	2023年4月4日	是	是	不适用	不适用
	其他	胡欢	胡欢女士作为持有上市公司5%以上股份的大股东，承诺于2023年4月4日起未来6个月内，不减持其持有的三六零股份；即便未来6-12个月内有相关计划，减持股份数量亦不超过公司总股本比例的1.25%，将维持持股比例不低于5%的大股东身份。	2023年4月4日	是	是	不适用	不适用

二、报告期内控股股东及其他关联方非经营性占用资金情况

适用 不适用

三、违规担保情况

适用 不适用

四、半年报审计情况

□适用 √不适用

五、上年年度报告非标准审计意见涉及事项的变化及处理情况

□适用 √不适用

六、破产重整相关事项

□适用 √不适用

七、重大诉讼、仲裁事项

√本报告期公司有重大诉讼、仲裁事项 □本报告期公司无重大诉讼、仲裁事项

(一) 诉讼、仲裁事项已在临时公告披露且无后续进展的

□适用 √不适用

(二) 临时公告未披露或有后续进展的诉讼、仲裁情况

√适用 □不适用

单位：千元 币种：人民币

报告期内：									
起诉(申请)方	应诉(被申请人)方	承担连带责任方	诉讼仲裁类型	诉讼(仲裁)基本情况	诉讼(仲裁)涉及金额	诉讼(仲裁)是否形成预计负债及金额	诉讼(仲裁)进展情况	诉讼(仲裁)审理结果及影响	诉讼(仲裁)判决执行情况
City Channel	Qifei International		仲裁	2017年12月，City Channel Limited 作为申请人，以 Qifei International 作为被申请人，向香港国际仲裁中心申请仲裁，认为被申请人不履行和/或拒绝履行其与申请人签订的《合资协议》项下的义务，给申请人造成损失，请求：(1)被申请人立即向申请人支付“Firefall”火瀑项目利润损失 2,230,971,014.50 元或仲裁庭认为适当的金额；(2)其他由于被申请人不履行合资项下义务的所应支付的损害赔偿；(3)所有合资项下应付金额的利息(包括适当的复利)；(4)仲裁费，包括但不限于申请人与该仲裁相关的全部专	2,230,971.01		2019年5月，City Channel 与 Qifei International 已达成和解，双方同意终止相关仲裁程序并各自的全部仲裁请求。	截至报告期末，于诉尚提终仲申该尚审	案未结。

			家费或其他费用(包括律师费和支出；以及(5)任何其他仲裁庭认为适当的救济或赔偿。					
--	--	--	--	--	--	--	--	--

(三) 其他说明

适用 不适用

八、上市公司及其董事、监事、高级管理人员、控股股东、实际控制人涉嫌违法违规、受到处罚及整改情况

适用 不适用

九、报告期内公司及其控股股东、实际控制人诚信状况的说明

适用 不适用

十、重大关联交易

(一) 与日常经营相关的关联交易

1、已在临时公告披露且后续实施无进展或变化的事项

适用 不适用

2、已在临时公告披露，但有后续实施的进展或变化的事项

适用 不适用

公司于 2023 年 4 月 23 日披露了《关于 2023 年度日常关联交易预计的公告》（公告编号：2023-014 号）。报告期内，日常关联交易的具体发生情况如下：

单位：万元 币种：人民币

关联交易类别	关联人	2023 半年度实际发生金额
向关联人购买原材料及购买劳务	控股股东天津奇信志成科技有限公司及其控制的公司（除上市公司外）	491
	周鸿祎及其家庭成员控制、任董事或高级管理人员的公司（除控股股东及其控制的公司和上市公司外）	0
	其中： 周鸿祎及其家庭成员控制（除控股股东及其控制的公司和上市公司外）	0
	花房科技及其控制的公司	0
	奇富科技及其控制的公司	0
	公司董（非独立）监高及大股东控制、任董事或高级管理人员的公司（除上市公司外）	0
	其中： 大股东(除奇信志成、周鸿祎外)控制的公司	0

向关联人销售产品、商品及提供劳务	控股股东天津奇信志成科技有限公司及其控制的公司（除上市公司外）	894
	周鸿祎及其家庭成员控制、任董事或高级管理人员的公司（除控股股东及其控制的公司和上市公司外）	12,657
	其中： 周鸿祎及其家庭成员控制（除控股股东及其控制的公司和上市公司外）	0
	花房科技及其控制的公司	1,118
	奇富科技及其控制的公司	11,538
	公司董（非独立）监高及大股东控制、任董事或高级管理人员的公司（除上市公司外）	78
	其中： 安信证券股份有限公司	78
	中信信托有限责任公司	0
承租	实际控制人及其家庭成员、控股股东天津奇信志成科技有限公司及其控制的公司（除上市公司外）	6,119
	其中： 周鸿祎及其家庭成员控制的公司（除上市公司外）	0
	控股股东天津奇信志成科技有限公司及其控制的公司（除上市公司外）	6,119
其他	公司董（非独立）监高及大股东控制、任董事或高级管理人员的公司（除上市公司外）	—
	其中： 周鸿祎及其家庭成员控制的公司（除上市公司外）	—
合计		20,238

3、临时公告未披露的事项

适用 不适用

(二) 资产收购或股权收购、出售发生的关联交易

1、已在临时公告披露且后续实施无进展或变化的事项

适用 不适用

2、已在临时公告披露，但有后续实施的进展或变化的事项

适用 不适用

3、临时公告未披露的事项

适用 不适用

4、涉及业绩约定的，应当披露报告期内的业绩实现情况

适用 不适用

(三) 共同对外投资的重大关联交易

1、 已在临时公告披露且后续实施无进展或变化的事项

适用 不适用

2、 已在临时公告披露，但有后续实施的进展或变化的事项

适用 不适用

3、 临时公告未披露的事项

适用 不适用

(四) 关联债权债务往来

1、 已在临时公告披露且后续实施无进展或变化的事项

适用 不适用

2、 已在临时公告披露，但有后续实施的进展或变化的事项

适用 不适用

3、 临时公告未披露的事项

适用 不适用

(五) 公司与存在关联关系的财务公司、公司控股财务公司与关联方之间的金融业务

适用 不适用

(六) 其他重大关联交易

适用 不适用

(七) 其他

适用 不适用

十一、重大合同及其履行情况

1 托管、承包、租赁事项

适用 不适用

2 报告期内履行的及尚未履行完毕的重大担保情况

√适用 □不适用

单位：万元币种：人民币

公司对外担保情况（不包括对子公司的担保）															
担保方	担保方与上市公司的关系	被担保方	担保金额	担保发生日期(协议签署日)	担保起始日	担保到期日	担保类型	主债务情况	担保物(如有)	担保是否已经履行完毕	担保是否逾期	担保逾期金额	反担保情况	是否为关联方担保	关联关系
三六零	公司本部	天津金城银行	90,000	2020年6月22日	2020年6月22日	长期有效	一般担保	不适用	不适用	否	否	不适用	不适用	否	联营公司
报告期内担保发生额合计（不包括对子公司的担保）										0					
报告期末担保余额合计（A）（不包括对子公司的担保）										90,000					
公司对子公司的担保情况															
报告期内对子公司担保发生额合计										0					
报告期末对子公司担保余额合计（B）										0					
公司担保总额情况（包括对子公司的担保）															
担保总额（A+B）										90,000					
担保总额占公司净资产的比例（%）										2.82					
其中：															
为股东、实际控制人及其关联方提供担保的金额（C）										0					
直接或间接为资产负债率超过70%的被担保对象提供的债务担保金额（D）										90,000					
担保总额超过净资产50%部分的金额（E）										0					
上述三项担保金额合计（C+D+E）										90,000					
未到期担保可能承担连带清偿责任说明										公司承诺将以自身对天津金城银行实缴注册资本金额一倍为限，按照所持天津金城银行股权比例承担存款人存款未能偿付部分的剩余风险。					
担保情况说明										上述担保情况属于公司按照中国银行保险监督管理委员会相关要求，在投资入股天津金城银行时，承诺按照实缴注册资本金额一倍为限，承担其经营失败剩余风险的相关担保。					

3 其他重大合同

适用 不适用

十二、其他重大事项的说明

适用 不适用

第七节 股份变动及股东情况

一、股本变动情况

(一) 股份变动情况表

1、股份变动情况表

报告期内，公司股份总数及股本结构未发生变化。

2、股份变动情况说明

适用 不适用

3、报告期后到半年报披露日期间发生股份变动对每股收益、每股净资产等财务指标的影响（如有）

适用 不适用

4、公司认为必要或证券监管机构要求披露的其他内容

适用 不适用

(二) 限售股份变动情况

适用 不适用

二、股东情况

(一) 股东总数：

截至报告期末普通股股东总数(户)	506,012
截至报告期末表决权恢复的优先股股东总数（户）	0

(二) 截至报告期末前十名股东、前十名流通股股东（或无限售条件股东）持股情况表

单位：股

前十名股东持股情况							
股东名称 (全称)	报告期内增 减	期末持股数量	比例 (%)	持有有 限售条 件股份 数量	质押、标记或冻结情 况		股东 性质
					股份 状态	数量	
天津奇信志成 科技有限公司	0	3,296,744,163	46.14	0	质押	3,289,598,800	境内 非国 有法 人
					冻结	41,355,861	
胡欢	446,585,200	446,585,200	6.25	0	无	0	境内 自然 人
周鸿祎	-446,585,200	374,696,383	5.24	0	无	0	境内 自然 人
香港中央结算 有限公司	-296,633	140,520,932	1.97	0	无	0	其他

北京中关村资本基金管理有限公司—北京中发助力壹号投资基金（有限合伙）	-36,089,892	41,249,628	0.58	0	无	0	其他
中国工商银行股份有限公司—诺安成长混合型证券投资基金	30,512,500	30,512,500	0.43	0	无	0	其他
天津信心奇缘股权投资合伙企业（有限合伙）	-29,319,817	26,490,913	0.37	0	质押 冻结	1 26,490,912	其他
中国农业银行股份有限公司—万家品质生活灵活配置混合型证券投资基金	22,892,131	22,892,131	0.32	0	无	0	其他
中国工商银行—广发聚丰混合型证券投资基金	20,000,016	20,000,016	0.28	0	无	0	其他
中国建设银行股份有限公司—广发成长精选混合型证券投资基金	16,051,800	16,051,800	0.22	0	无	0	其他
前十名无限售条件股东持股情况							
股东名称	持有无限售条件流通股的数量	股份种类及数量					
		种类	数量				
天津奇信志成科技有限公司	3,296,744,163	人民币普通股	3,296,744,163				
胡欢	446,585,200	人民币普通股	446,585,200				
周鸿祎	374,696,383	人民币普通股	374,696,383				
香港中央结算有限公司	140,520,932	人民币普通股	140,520,932				
北京中关村资本基金管理有限公司—北京中发助力壹号投资基金（有限合伙）	41,249,628	人民币普通股	41,249,628				
中国工商银行股份有限公司—诺安成长混合型证券投资基金	30,512,500	人民币普通股	30,512,500				
天津信心奇缘股权投资合伙企业（有限合伙）	26,490,913	人民币普通股	26,490,913				
中国农业银行股份有限公司—万家品质生活灵活配置混合型证券投资基金	22,892,131	人民币普通股	22,892,131				
中国工商银行—广发聚丰混合型证券投资基金	20,000,016	人民币普通股	20,000,016				
中国建设银行股份有限公司—广发成长精选混合型证券投资基金	16,051,800	人民币普通股	16,051,800				

前十名股东中回购专户情况说明	截至本报告期末，三六零安全科技股份有限公司回购专用证券账户持有公司股份 145,805,318 股，占公司股份总数 2.04%，未纳入上述“前十名股东持股情况”“前十名无限售条件股东持股情况”列示。
上述股东委托表决权、受托表决权、放弃表决权的说明	不适用
上述股东关联关系或一致行动的说明	奇信志成系周鸿祎先生控制的企业，二者构成一致行动关系；信心奇缘持有奇信志成 6.85% 股权，与奇信志成存在关联关系；广发聚丰混合型证券投资基金和广发成长精选混合型证券投资基金系同一基金旗下不同产品；除上述情况外，公司未知其他股东是否存在关联关系或属于《上市公司收购管理办法》规定的一致行动人的情况。
表决权恢复的优先股股东及持股数量的说明	不适用

前十名有限售条件股东持股数量及限售条件

适用 不适用

(三) 战略投资者或一般法人因配售新股成为前十名股东

适用 不适用

三、董事、监事和高级管理人员情况

(一) 现任及报告期内离任董事、监事和高级管理人员持股变动情况

适用 不适用

单位：股

姓名	职务	期初持股数	期末持股数	报告期内股份增减变动量	增减变动原因
周鸿祎	董事长、总经理	821,281,583	374,696,383	-446,585,200	非交易过户转让

其它情况说明

适用 不适用

(二) 董事、监事、高级管理人员报告期内被授予的股权激励情况

适用 不适用

(三) 其他说明

适用 不适用

四、控股股东或实际控制人变更情况

适用 不适用

第八节 优先股相关情况

适用 不适用

第九节 债券相关情况

一、企业债券、公司债券和非金融企业债务融资工具

适用 不适用

二、可转换公司债券情况

适用 不适用

第十节 财务报告

一、 审计报告

□适用 √不适用

二、 财务报表

合并资产负债表

2023 年 6 月 30 日

编制单位：三六零安全科技股份有限公司

单位：千元 币种：人民币

项目	附注	2023 年 6 月 30 日	2022 年 12 月 31 日
流动资产：			
货币资金		25,011,724	22,781,778
结算备付金			
拆出资金			
交易性金融资产		1,925	503,980
衍生金融资产			
应收票据		24,805	11,415
应收账款		1,505,677	1,757,419
应收款项融资		592	7,637
预付款项		150,704	126,429
应收保费			
应收分保账款			
应收分保合同准备金			
其他应收款		154,076	149,915
其中：应收利息			
应收股利			
买入返售金融资产			
存货		399,825	538,198
合同资产		122,997	66,461
持有待售资产			
一年内到期的非流动资产			
其他流动资产		276,140	437,018
流动资产合计		27,648,465	26,380,250
非流动资产：			
发放贷款和垫款			
债权投资		31,419	30,886
其他债权投资			
长期应收款			
长期股权投资		3,567,242	3,427,820
其他权益工具投资		1,923,586	1,946,004
其他非流动金融资产		1,754,292	1,771,846
投资性房地产			
固定资产		1,339,429	1,418,093
在建工程		5,112	4,932
生产性生物资产			

项目	附注	2023 年 6 月 30 日	2022 年 12 月 31 日
油气资产			
使用权资产		292,476	311,979
无形资产		610,808	636,056
开发支出			
商誉		2,312,817	2,312,817
长期待摊费用		131,594	148,506
递延所得税资产		53,218	6,135
其他非流动资产		354,116	220,439
非流动资产合计		12,376,109	12,235,513
资产总计		40,024,574	38,615,763
流动负债：			
短期借款		1,583,998	700
向中央银行借款			
拆入资金			
交易性金融负债			
衍生金融负债			
应付票据		110,577	25,160
应付账款		1,904,652	2,180,319
预收款项			
合同负债		1,037,784	1,243,352
卖出回购金融资产款			
吸收存款及同业存放			
代理买卖证券款			
代理承销证券款			
应付职工薪酬		1,023,648	999,710
应交税费		154,099	161,791
其他应付款		821,080	693,447
其中：应付利息			
应付股利			
应付手续费及佣金			
应付分保账款			
持有待售负债			
一年内到期的非流动负债		132,651	122,488
其他流动负债		194,331	231,642
流动负债合计		6,962,820	5,658,609
非流动负债：			
保险合同准备金			
长期借款			
应付债券			
其中：优先股			
永续债			
租赁负债		141,722	199,610
长期应付款			
长期应付职工薪酬			
预计负债			

项目	附注	2023 年 6 月 30 日	2022 年 12 月 31 日
递延收益		365,158	355,208
递延所得税负债		100,857	125,401
其他非流动负债		592,580	599,142
非流动负债合计		1,200,317	1,279,361
负债合计		8,163,137	6,937,970
所有者权益（或股东权益）：			
实收资本（或股本）		7,145,363	7,145,363
其他权益工具			
其中：优先股			
永续债			
资本公积		10,735,368	10,419,555
减：库存股		1,499,998	1,499,998
其他综合收益		1,062,114	958,367
专项储备			
盈余公积		1,430,778	1,430,778
一般风险准备			
未分配利润		13,048,533	13,279,393
归属于母公司所有者权益（或股东权益）合计		31,922,158	31,733,458
少数股东权益		(60,721)	(55,665)
所有者权益（或股东权益）合计		31,861,437	31,677,793
负债和所有者权益（或股东权益）总计		40,024,574	38,615,763

公司负责人：周鸿祎

主管会计工作负责人：张海龙

会计机构负责人：沙锋

母公司资产负债表

2023 年 6 月 30 日

编制单位：三六零安全科技股份有限公司

单位：千元 币种：人民币

项目	附注	2023 年 6 月 30 日	2022 年 12 月 31 日
流动资产：			
货币资金		4,179,305	3,699,957
交易性金融资产			502,052
衍生金融资产			
应收票据			
应收账款			
应收款项融资			
预付款项		882	933
其他应收款		13,686,920	10,883,536
其中：应收利息			
应收股利		4,168,000	4,168,000
存货			
合同资产			
持有待售资产			
一年内到期的非流动资产			
其他流动资产		27,841	31,886
流动资产合计		17,894,948	15,118,364
非流动资产：			
债权投资			
其他债权投资			
长期应收款			
长期股权投资		54,969,603	53,872,644
其他权益工具投资			
其他非流动金融资产			
投资性房地产			
固定资产		17	29
在建工程			
生产性生物资产			
油气资产			
使用权资产			
无形资产			
开发支出			
商誉			
长期待摊费用			
递延所得税资产			
其他非流动资产		24,811	17,733
非流动资产合计		54,994,431	53,890,406
资产总计		72,889,379	69,008,770
流动负债：			
短期借款		1,579,998	
交易性金融负债			

项目	附注	2023 年 6 月 30 日	2022 年 12 月 31 日
衍生金融负债			
应付票据			
应付账款			
预收款项			
合同负债			
应付职工薪酬			
应交税费		51	51
其他应付款		5,032,150	2,838,016
其中：应付利息			
应付股利			
持有待售负债			
一年内到期的非流动负债			
其他流动负债			
流动负债合计		6,612,199	2,838,067
非流动负债：			
长期借款			
应付债券			
其中：优先股			
永续债			
租赁负债			
长期应付款			
长期应付职工薪酬			
预计负债			
递延收益			
递延所得税负债		4,062	4,946
其他非流动负债			
非流动负债合计		4,062	4,946
负债合计		6,616,261	2,843,013
所有者权益（或股东权益）：			
实收资本（或股本）		7,145,363	7,145,363
其他权益工具			
其中：优先股			
永续债			
资本公积		48,692,904	48,692,904
减：库存股		1,499,998	1,499,998
其他综合收益		87,020	87,020
专项储备			
盈余公积		1,382,565	1,382,565
未分配利润		10,465,264	10,357,903
所有者权益（或股东权益）合计		66,273,118	66,165,757
负债和所有者权益（或股东权益）总计		72,889,379	69,008,770

公司负责人：周鸿祎

主管会计工作负责人：张海龙

会计机构负责人：沙锋

合并利润表

2023 年 1—6 月

单位：千元 币种：人民币

项目	附注	2023 年半年度	2022 年半年度
一、营业总收入		4,503,136	4,823,600
其中：营业收入		4,503,136	4,823,600
利息收入			
已赚保费			
手续费及佣金收入			
二、营业总成本		4,365,477	4,659,747
其中：营业成本		1,822,681	1,962,556
利息支出			
手续费及佣金支出			
退保金			
赔付支出净额			
提取保险责任准备金净额			
保单红利支出			
分保费用			
税金及附加		38,558	35,776
销售费用		943,742	972,583
管理费用		337,993	342,702
研发费用		1,559,692	1,612,564
财务费用		(337,189)	(266,434)
其中：利息费用		13,823	17,034
利息收入		367,995	306,266
加：其他收益		45,841	74,130
投资收益（损失以“-”号填列）		(206,283)	(351,252)
其中：对联营企业和合营企业的投资收益		(210,040)	(465,804)
以摊余成本计量的金融资产终止确认收益（损失以“-”号填列）			
汇兑收益（损失以“-”号填列）			
净敞口套期收益（损失以“-”号填列）			
公允价值变动收益（损失以“-”号填列）		(17,003)	(41,749)
信用减值损失（损失以“-”号填列）		(20,851)	(23,933)
资产减值损失（损失以“-”号填列）		(27,467)	(27,471)
资产处置收益（损失以“-”号填列）		3,182	9
三、营业利润（亏损以“-”号填列）		(84,922)	(206,413)
加：营业外收入		20,014	21,733
减：营业外支出		8,513	16,812
四、利润总额（亏损总额以“-”号填列）		(73,421)	(201,492)
减：所得税费用		162,855	216,164
五、净利润（净亏损以“-”号填列）		(236,276)	(417,656)
（一）按经营持续性分类			
1. 持续经营净利润（净亏损以“-”号填列）		(236,276)	(417,656)

项目	附注	2023 年半年度	2022 年半年度
2. 终止经营净利润（净亏损以“-”号填列）			
（二）按所有权归属分类			
1. 归属于母公司股东的净利润（净亏损以“-”号填列）		(230,860)	(398,320)
2. 少数股东损益（净亏损以“-”号填列）		(5,416)	(19,336)
六、其他综合收益的税后净额		103,747	(237,510)
（一）归属母公司所有者的其他综合收益的税后净额		103,747	(236,381)
1. 不能重分类进损益的其他综合收益		(83,401)	(493,599)
（1）重新计量设定受益计划变动额			
（2）权益法下不能转损益的其他综合收益			
（3）其他权益工具投资公允价值变动		(83,401)	(493,599)
（4）企业自身信用风险公允价值变动			
2. 将重分类进损益的其他综合收益		187,148	257,218
（1）权益法下可转损益的其他综合收益			
（2）其他债权投资公允价值变动			
（3）金融资产重分类计入其他综合收益的金额			
（4）其他债权投资信用减值准备			
（5）现金流量套期储备			
（6）外币财务报表折算差额		187,148	257,218
（7）其他			
（二）归属于少数股东的其他综合收益的税后净额			(1,129)
七、综合收益总额		(132,529)	(655,166)
（一）归属于母公司所有者的综合收益总额		(127,113)	(634,701)
（二）归属于少数股东的综合收益总额		(5,416)	(20,465)
八、每股收益：			
（一）基本每股收益(元/股)		(0.03)	(0.06)
（二）稀释每股收益(元/股)		(0.03)	(0.06)

本期发生同一控制下企业合并的，被合并方在合并前实现的净利润为：0 元，上期被合并方实现的净利润为：0 元。

公司负责人：周鸿祎

主管会计工作负责人：张海龙

会计机构负责人：沙锋

母公司利润表

2023 年 1—6 月

单位：千元 币种：人民币

项目	附注	2023 年半年度	2022 年半年度
一、营业收入			
减：营业成本			
税金及附加			
销售费用			
管理费用		18,669	28,385
研发费用			
财务费用		(32,485)	(51,907)
其中：利息费用		6,851	310
利息收入		39,367	54,234
加：其他收益		135	7
投资收益（损失以“-”号填列）		97,112	91,889
其中：对联营企业和合营企业的投资收益		96,959	90,189
以摊余成本计量的金融资产终止确认收益（损失以“-”号填列）			
净敞口套期收益（损失以“-”号填列）			
公允价值变动收益（损失以“-”号填列）			
信用减值损失（损失以“-”号填列）			
资产减值损失（损失以“-”号填列）			
资产处置收益（损失以“-”号填列）			
二、营业利润（亏损以“-”号填列）		111,063	115,418
加：营业外收入			
减：营业外支出			
三、利润总额（亏损总额以“-”号填列）		111,063	115,418
减：所得税费用		3,702	37,434
四、净利润（净亏损以“-”号填列）		107,361	77,984
（一）持续经营净利润（净亏损以“-”号填列）		107,361	77,984
（二）终止经营净利润（净亏损以“-”号填列）			
五、其他综合收益的税后净额			
（一）不能重分类进损益的其他综合收益			
1. 重新计量设定受益计划变动额			
2. 权益法下不能转损益的其他综合收益			
3. 其他权益工具投资公允价值变动			
4. 企业自身信用风险公允价值变动			
（二）将重分类进损益的其他综合收益			
1. 权益法下可转损益的其他综合收益			
2. 其他债权投资公允价值变动			
3. 金融资产重分类计入其他综合收益的金额			
4. 其他债权投资信用减值准备			
5. 现金流量套期储备			
6. 外币财务报表折算差额			

项目	附注	2023 年半年度	2022 年半年度
7. 其他			
六、综合收益总额		107,361	77,984
七、每股收益：			
（一）基本每股收益(元/股)			
（二）稀释每股收益(元/股)			

公司负责人：周鸿祎

主管会计工作负责人：张海龙

会计机构负责人：沙锋

合并现金流量表

2023 年 1—6 月

单位：千元 币种：人民币

项目	附注	2023年半年度	2022年半年度
一、经营活动产生的现金流量：			
销售商品、提供劳务收到的现金		5,242,007	5,084,812
客户存款和同业存放款项净增加额			
向中央银行借款净增加额			
向其他金融机构拆入资金净增加额			
收到原保险合同保费取得的现金			
收到再保业务现金净额			
保户储金及投资款净增加额			
收取利息、手续费及佣金的现金			
拆入资金净增加额			
回购业务资金净增加额			
代理买卖证券收到的现金净额			
收到的税费返还		28,801	180,367
收到其他与经营活动有关的现金		184,415	380,147
经营活动现金流入小计		5,455,223	5,645,326
购买商品、接受劳务支付的现金		2,866,873	2,938,992
客户贷款及垫款净增加额			
存放中央银行和同业款项净增加额			
支付原保险合同赔付款项的现金			
拆出资金净增加额			
支付利息、手续费及佣金的现金			
支付保单红利的现金			
支付给职工及为职工支付的现金		1,939,119	2,236,934
支付的各项税费		259,863	518,175
支付其他与经营活动有关的现金		258,909	223,111
经营活动现金流出小计		5,324,764	5,917,212
经营活动产生的现金流量净额		130,459	(271,886)
二、投资活动产生的现金流量：			
收回投资收到的现金		5,690	279,394
取得投资收益收到的现金		149,213	234,342
处置固定资产、无形资产和其他长期资产收回的现金净额		2,830	87
处置子公司及其他营业单位收到的现金净额			1,988
收到其他与投资活动有关的现金		2,396,981	8,520,466
投资活动现金流入小计		2,554,714	9,036,277
购建固定资产、无形资产和其他长期资产支付的现金		185,788	177,929
投资支付的现金		35,872	3,153
质押贷款净增加额			
取得子公司及其他营业单位支付的现金净额			54,337
支付其他与投资活动有关的现金		2,412,094	5,458,960
投资活动现金流出小计		2,633,754	5,694,379
投资活动产生的现金流量净额		(79,040)	3,341,898

项目	附注	2023年半年度	2022年半年度
三、筹资活动产生的现金流量：			
吸收投资收到的现金		360	
其中：子公司吸收少数股东投资收到的现金		360	
取得借款收到的现金		4,818,005	3,276,678
收到其他与筹资活动有关的现金			600,000
筹资活动现金流入小计		4,818,365	3,876,678
偿还债务支付的现金		3,234,707	2,481,331
分配股利、利润或偿付利息支付的现金		8,228	709,073
其中：子公司支付给少数股东的股利、利润			
支付其他与筹资活动有关的现金		33,696	981,993
筹资活动现金流出小计		3,276,631	4,172,397
筹资活动产生的现金流量净额		1,541,734	(295,719)
四、汇率变动对现金及现金等价物的影响		20,376	15,613
五、现金及现金等价物净增加额		1,613,529	2,789,906
加：期初现金及现金等价物余额		6,042,765	2,969,994
六、期末现金及现金等价物余额		7,656,294	5,759,900

公司负责人：周鸿祎

主管会计工作负责人：张海龙

会计机构负责人：沙锋

母公司现金流量表

2023 年 1—6 月

单位：千元 币种：人民币

项目	附注	2023年半年度	2022年半年度
一、经营活动产生的现金流量：			
销售商品、提供劳务收到的现金			
收到的税费返还			
收到其他与经营活动有关的现金		38,572	31,734
经营活动现金流入小计		38,572	31,734
购买商品、接受劳务支付的现金			
支付给职工及为职工支付的现金		102	450
支付的各项税费		5,595	32,300
支付其他与经营活动有关的现金		47,768	21,260
经营活动现金流出小计		53,465	54,010
经营活动产生的现金流量净额		(14,893)	(22,276)
二、投资活动产生的现金流量：			
收回投资收到的现金			
取得投资收益收到的现金			1,031,631
处置固定资产、无形资产和其他长期资产收回的现金净额			
处置子公司及其他营业单位收到的现金净额			
收到其他与投资活动有关的现金		11,424,716	5,356,067
投资活动现金流入小计		11,424,716	6,387,698
购建固定资产、无形资产和其他长期资产支付的现金			
投资支付的现金			
取得子公司及其他营业单位支付的现金净额			
支付其他与投资活动有关的现金		12,503,622	3,083,658
投资活动现金流出小计		12,503,622	3,083,658
投资活动产生的现金流量净额		(1,078,906)	3,304,040
三、筹资活动产生的现金流量：			
吸收投资收到的现金			
取得借款收到的现金		4,190,491	408,582
收到其他与筹资活动有关的现金			
筹资活动现金流入小计		4,190,491	408,582
偿还债务支付的现金		2,610,493	367,179
分配股利、利润或偿付利息支付的现金		6,851	698,961
支付其他与筹资活动有关的现金			962,813
筹资活动现金流出小计		2,617,344	2,028,953
筹资活动产生的现金流量净额		1,573,147	(1,620,371)
四、汇率变动对现金及现金等价物的影响			
五、现金及现金等价物净增加额			
加：期初现金及现金等价物余额		3,299,957	2,300,936
六、期末现金及现金等价物余额			
		3,779,305	3,962,329

公司负责人：周鸿祎

主管会计工作负责人：张海龙

会计机构负责人：沙锋

合并所有者权益变动表

2023 年 1—6 月

单位：千元 币种：人民币

项目	2023 年半年度														
	归属于母公司所有者权益												少数股东权益	所有者权益合计	
	实收资本 (或股本)	其他权益工具			资本公积	减：库存股	其他综合收益	专项储备	盈余公积	一般风险准备	未分配利润	其他			小计
	优 先 股	永 续 债	其 他												
一、上年期末余额	7,145,363				10,419,555	1,499,998	958,367		1,430,778		13,279,393		31,733,458	(55,665)	31,677,793
加：会计政策变更															
前期差错更正															
同一控制下企业合并															
其他															
二、本年期初余额	7,145,363				10,419,555	1,499,998	958,367		1,430,778		13,279,393		31,733,458	(55,665)	31,677,793
三、本期增减变动金额（减少以“－”号填列）					315,813		103,747				(230,860)		188,700	(5,056)	183,644
（一）综合收益总额							103,747				(230,860)		(127,113)	(5,416)	(132,529)
（二）所有者投入和减少资本														360	360
1. 所有者投入的普通股															
2. 其他权益工具持有者投入资本															
3. 股份支付计入所有者权益的金额															
4. 其他														360	360
（三）利润分配															
1. 提取盈余公积															
2. 提取一般风险准备															
3. 对所有者（或股东）的分配															
4. 其他															
（四）所有者权益内部结转															
1. 资本公积转增资本（或股本）															

项目	2023 年半年度														少数股东权益	所有者权益合计
	归属于母公司所有者权益															
	实收资本 (或股本)	其他权益工具			资本公积	减：库存股	其他综合收益	专项储备	盈余公积	一般风险准备	未分配利润	其他	小计			
	优先股	永续债	其他													
2. 盈余公积转增资本（或股本）																
3. 盈余公积弥补亏损																
4. 设定受益计划变动额结转留存收益																
5. 其他综合收益结转留存收益																
6. 其他																
（五）专项储备																
1. 本期提取																
2. 本期使用																
（六）其他					315,813							315,813		315,813		
四、本期期末余额	7,145,363				10,735,368	1,499,998	1,062,114		1,430,778		13,048,533		31,922,158	(60,721)	31,861,437	

项目	2022 年半年度														
	归属于母公司所有者权益													少数股东权益	所有者权益合计
	实收资本 (或股本)	其他权益工具			资本公积	减：库存股	其他综合收益	专项储备	盈余公积	一般风险准备	未分配利润	其他	小计		
	优先股	永续债	其他												
一、上年期末余额	7,145,363				10,349,600	537,185	435,069		1,417,598		16,196,076		35,006,521	(46,885)	34,959,636
加：会计政策变更															
前期差错更正															
同一控制下企业合并															
其他															
二、本年期初余额	7,145,363				10,349,600	537,185	435,069		1,417,598		16,196,076		35,006,521	(46,885)	34,959,636
三、本期增减变动金额 (减少以“-”号填列)					(3,205)	962,813	(235,319)				(1,096,971)		(2,298,308)	(16,138)	(2,314,446)
(一) 综合收益总额							(236,381)				(398,320)		(634,701)	(20,465)	(655,166)
(二) 所有者投入和减少资本					(4,952)	962,813							(967,765)	4,327	(963,438)
1. 所有者投入的普通股															
2. 其他权益工具持有者投入资本															
3. 股份支付计入所有者权益的金额															
4. 其他					(4,952)	962,813							(967,765)	4,327	(963,438)
(三) 利润分配											(698,651)		(698,651)		(698,651)
1. 提取盈余公积															
2. 提取一般风险准备															
3. 对所有者(或股东)的分配											(698,651)		(698,651)		(698,651)
4. 其他															
(四) 所有者权益内部结转															
1. 资本公积转增资本(或股本)															
2. 盈余公积转增资本(或股本)															

2023 年半年度报告

项目	2022 年半年度														
	归属于母公司所有者权益													少数股东权益	所有者权益合计
	实收资本 (或股本)	其他权益工具			资本公积	减：库存股	其他综合收益	专项储备	盈余公积	一般风险准备	未分配利润	其他	小计		
	优先股	永续债	其他												
3. 盈余公积弥补亏损															
4. 设定受益计划变动额结转留存收益															
5. 其他综合收益结转留存收益															
6. 其他															
(五) 专项储备															
1. 本期提取															
2. 本期使用															
(六) 其他					1,747		1,062					2,809		2,809	
四、本期期末余额	7,145,363				10,346,395	1,499,998	199,750		1,417,598		15,099,105		32,708,213	(63,023)	32,645,190

公司负责人：周鸿祎

主管会计工作负责人：张海龙

会计机构负责人：沙锋

母公司所有者权益变动表

2023 年 1—6 月

单位：千元 币种：人民币

项目	2023 年半年度										
	实收资本 (或股本)	其他权益工具			资本公积	减：库存股	其他综合收益	专项储备	盈余公积	未分配利润	所有者权益合计
		优先股	永续债	其他							
一、上年期末余额	7,145,363				48,692,904	1,499,998	87,020		1,382,565	10,357,903	66,165,757
加：会计政策变更											
前期差错更正											
其他											
二、本年期初余额	7,145,363				48,692,904	1,499,998	87,020		1,382,565	10,357,903	66,165,757
三、本期增减变动金额（减少以“-”号填列）										107,361	107,361
（一）综合收益总额										107,361	107,361
（二）所有者投入和减少资本											
1. 所有者投入的普通股											
2. 其他权益工具持有者投入资本											
3. 股份支付计入所有者权益的金额											
4. 其他											
（三）利润分配											
1. 提取盈余公积											
2. 对所有者（或股东）的分配											
3. 其他											
（四）所有者权益内部结转											
1. 资本公积转增资本（或股本）											
2. 盈余公积转增资本（或股本）											
3. 盈余公积弥补亏损											
4. 设定受益计划变动额结转留存收益											
5. 其他综合收益结转留存收益											

项目	2023 年半年度										
	实收资本 (或股本)	其他权益工具			资本公积	减：库存股	其他综合 收益	专项 储备	盈余公积	未分配利润	所有者权益 合计
		优先股	永续债	其他							
6. 其他											
（五）专项储备											
1. 本期提取											
2. 本期使用											
（六）其他											
四、本期期末余额	7,145,363				48,692,904	1,499,998	87,020		1,382,565	10,465,264	66,273,118

项目	2022 年半年度										
	实收资本 (或股本)	其他权益工具			资本公积	减：库存 股	其他综 合收益	专项 储备	盈余公积	未分配利润	所有者权益 合计
		优先股	永续债	其他							
一、上年期末余额	7,145,363				48,692,904	537,185	19,606		1,369,385	10,939,243	67,629,316
加：会计政策变更											
前期差错更正											
其他											
二、本年期初余额	7,145,363				48,692,904	537,185	19,606		1,369,385	10,939,243	67,629,316
三、本期增减变动金额（减少以 “-”号填列）						962,813				(620,667)	(1,583,480)
（一）综合收益总额										77,984	77,984
（二）所有者投入和减少资本						962,813					(962,813)
1. 所有者投入的普通股											
2. 其他权益工具持有者投入资本											
3. 股份支付计入所有者权益的金额											
4. 其他						962,813					(962,813)
（三）利润分配										(698,651)	(698,651)
1. 提取盈余公积											
2. 对所有者（或股东）的分配										(698,651)	(698,651)
3. 其他											
（四）所有者权益内部结转											
1. 资本公积转增资本（或股本）											
2. 盈余公积转增资本（或股本）											
3. 盈余公积弥补亏损											
4. 设定受益计划变动额结转留存收益											
5. 其他综合收益结转留存收益											
6. 其他											
（五）专项储备											

项目	2022 年半年度										
	实收资本 (或股本)	其他权益工具			资本公积	减：库存 股	其他综 合收益	专项 储备	盈余公积	未分配利润	所有者权益 合计
		优先股	永续债	其他							
1. 本期提取											
2. 本期使用											
(六) 其他											
四、本期期末余额	7,145,363				48,692,904	1,499,998	19,606		1,369,385	10,318,576	66,045,836

公司负责人：周鸿祎

主管会计工作负责人：张海龙

会计机构负责人：沙锋

三、 公司基本情况

1. 公司概况

√适用 □不适用

三六零安全科技股份有限公司(以下简称“本公司”、“公司”，在包含子公司时统称“本集团”)，在 2018 年 2 月 28 日完成重大资产出售、置换及发行股份购买资产后更名为现名称。此前，本公司原名江南嘉捷电梯股份有限公司(以下简称“原江南嘉捷”)，于 2007 年 8 月由苏州江南嘉捷电梯集团有限公司以 2007 年 7 月 31 日为基准日整体变更为苏州江南嘉捷电梯股份有限公司，由金志峰等 19 名股东作为发起人，股本为人民币 10,000 万元。

经中国证券监督管理委员会(以下简称“中国证监会”)“证监许可[2011]2077 号”文核准，原江南嘉捷于 2012 年 1 月 6 日公开发行普通股(A 股)5,600 万股，发行后总股本变更为人民币 22,400 万元。原江南嘉捷股票于 2012 年 1 月 16 日在上海证券交易所挂牌交易。

2018 年 1 月 26 日，中国证监会核发了《关于核准江南嘉捷电梯股份有限公司重大资产重组及向天津奇信志成科技有限公司等发行股份购买资产的批复》(证监许可〔2018〕214 号)，批准原江南嘉捷与三六零科技集团有限公司(原三六零科技有限公司，以下简称“三六零科技”)的重大资产重组。截至 2018 年 2 月 28 日，经江苏省工商行政管理局核准股东变更申请，本次重大资产重组向三六零科技全体股东发行的 6,366,872,724 股已全部发行完毕，三六零科技 100%股权已过户至本公司名下，成为本公司的全资子公司，本公司更名为三六零安全科技股份有限公司，证券代码变更为 601360。

经中国证监会“证监许可[2020]656 号”文核准，本公司于 2020 年 12 月 23 日非公开发行人民币普通股(A 股)381,308,030 股，本公司变更后的股本为人民币 7,145,363,197.00 元。本次发行的新增股份已于 2021 年 1 月 4 日在中国证券登记结算有限责任公司上海分公司办理完毕登记托管手续。

2021 年 9 月 9 日，本公司第六届董事会第四次会议审议通过了《关于以集中竞价方式回购公司股份的议案》，本次回购将全部用于本集团未来员工持股计划。截至 2022 年 5 月 9 日，本公司股份回购计划实施完成。本次本公司以集中竞价方式通过上海证券交易所交易系统累计回购股份 145,805,318 股，支付资金总额为人民币 1,499,998 千元。

截至 2023 年 6 月 30 日，本公司股份总数为 7,145,363,197 股(每股面值 1 元)，其中公司回购专户中的股份数量为 145,805,318 股，该等回购股份不享有表决权，股东大会享有表决权的股份总数为 6,999,557,879 股。

公司统一社会信用代码为 91120116MA06TG6453。本公司法定代表人：周鸿祎，本公司现注册地址：天津市滨海高新区华苑产业区(环外)海泰大道 20 号生产楼 A 栋 2 层 360 室。本公司主要经营地址：北京朝阳区酒仙桥路 6 号院(电子城国际电子总部)2 号楼 A 座。

本公司主要经营范围为：一般项目：互联网安全服务；互联网设备销售；互联网数据服务；工业互联网数据服务；广告设计、代理；软件开发；信息咨询服务(不含许可类信息咨询服务)；

计算机软硬件及辅助设备零售；计算机软硬件及辅助设备批发；广告制作；广告发布(非广播电台、电视台、报刊出版单位)；会议及展览服务；非居住房地产租赁；自有资金投资的资产管理服务；以自有资金从事投资活动；大数据服务；技术服务、技术开发、技术咨询、技术交流、技术转让、技术推广。(除依法须经批准的项目外，凭营业执照依法自主开展经营活动)。许可项目：互联网信息服务；第一类增值电信业务；基础电信业务；第二类增值电信业务；网络文化经营；技术进出口；货物进出口。(依法须经批准的项目，经相关部门批准后方可开展经营活动，具体经营项目以相关部门批准文件或许可证件为准)。

本公司的合并及公司财务报表于 2023 年 8 月 29 日已经本公司董事会批准。

2. 合并财务报表范围

适用 不适用

本公司纳入合并范围的重要子公司详见附注九、在其他主体中的权益，合并范围变更详见附注八、合并范围的变更。

四、财务报表的编制基础

1. 编制基础

本公司财务报表以持续经营为编制基础。

1.1 编制基础

本集团执行财政部颁布的企业会计准则及相关规定。此外，本集团还按照《公开发行证券的公司信息披露编报规则第 15 号—财务报告的一般规定(2014 年修订)》披露有关财务信息。

1.2 记账基础和计价原则

本集团会计核算以权责发生制为记账基础。除某些金融工具以公允价值计量外，本财务报表以历史成本作为计量基础。资产如果发生减值，则按照相关规定计提相应的减值准备。

在历史成本计量下，资产按照购置时支付的现金或者现金等价物的金额或者所付出的对价的公允价值计量。负债按照因承担现时义务而实际收到的款项或者资产的金额，或者承担现时义务的合同金额，或者按照日常活动中为偿还负债预期需要支付的现金或者现金等价物的金额计量。

公允价值是市场参与者在计量日发生的有序交易中，出售一项资产所能收到或者转移一项负债所需支付的价格。无论公允价值是可观察到的还是采用估值技术估计的，在本财务报表中计量和披露的公允价值均在此基础上予以确定。

对于以交易价格作为初始确认时的公允价值，且在公允价值后续计量中使用了涉及不可观察输入值的估值技术的金融资产，在估值过程中校正该估值技术，以使估值技术确定的初始确认结果与交易价格相等。

公允价值计量基于公允价值的输入值的可观察程度以及该等输入值对公允价值计量整体的重要性，被划分为三个层次：

- 第一层次输入值是在计量日能够取得的相同资产或负债在活跃市场上未经调整的报价。

- 第二层次输入值是除第一层次输入值外相关资产或负债直接或间接可观察的输入值。
- 第三层次输入值是相关资产或负债的不可观察输入值。

2. 持续经营

√适用 □不适用

本集团对自 2023 年 6 月 30 日起 12 个月的持续经营能力进行了评价，未发现对持续经营能力产生重大怀疑的事项和情况。因此，本财务报表系在持续经营假设的基础上编制。

五、重要会计政策及会计估计

具体会计政策和会计估计提示：

√适用 □不适用

本公司根据实际生产经营特点，依据相关企业会计准则的规定，对应收款项的减值、收入确认等交易和事项制定了若干项具体会计政策和会计估计，详见本附注五、10. 金融工具、38. 收入等各项描述。

1. 遵循企业会计准则的声明

本公司所编制的财务报表符合企业会计准则的要求，真实、完整地反映了公司的财务状况、经营成果、股东权益变动和现金流量等有关信息。

2. 会计期间

本公司会计年度自公历 1 月 1 日起至 12 月 31 日止。

3. 营业周期

√适用 □不适用

营业周期是指企业从购买用于加工的资产起至实现现金或现金等价物的期间。本集团提供互联网及相关的产品或服务，营业周期为 12 个月。

4. 记账本位币

人民币为本公司及境内子公司经营所处的主要经济环境中的货币，本公司及境内子公司以人民币为记账本位币。本公司之境外子公司根据其经营所处的主要经济环境中的货币确定其记账本位币。本公司编制本财务报表时所采用的货币为人民币。

5. 同一控制下和非同一控制下企业合并的会计处理方法

√适用 □不适用

参与合并的企业在合并前后不受同一方或相同的多方最终控制，为非同一控制下的企业合并。

合并成本指购买方为取得被购买方的控制权而付出的资产、发生或承担的负债和发行的权益性工具的公允价值。通过多次交易分步实现非同一控制下的企业合并的，合并成本为购买日支付

的对价与购买日之前已经持有的被购买方的股权在购买日的公允价值之和。购买方为企业合并发生的审计、法律服务、评估咨询等中介费用以及其他相关管理费用，于发生时计入当期损益。

购买方在合并中所取得的被购买方符合确认条件的可辨认资产、负债及或有负债在购买日以公允价值计量。

合并成本大于合并中取得的被购买方可辨认净资产公允价值份额的差额，作为一项资产确认为商誉并按成本进行初始计量。合并成本小于合并中取得的被购买方可辨认净资产公允价值份额的，首先对取得的被购买方各项可辨认资产、负债及或有负债的公允价值以及合并成本的计量进行复核，复核后合并成本仍小于合并中取得的被购买方可辨认净资产公允价值份额的，计入当期损益。

因企业合并形成的商誉在合并财务报表中单独列报，并按照成本扣除累计减值准备后的金额计量。

6. 合并财务报表的编制方法

适用 不适用

合并财务报表的合并范围以控制为基础予以确定。控制是指本集团拥有对被投资方的权力，通过参与被投资方的相关活动而享有可变回报，并且有能力运用对被投资方的权力影响其回报金额。一旦相关事实和情况的变化导致上述控制定义涉及的相关要素发生了变化，本集团将进行重新评估。

子公司的合并起始于本集团获得对该子公司的控制权时，终止于本集团丧失对该子公司的控制权时。

对于本集团处置的子公司，处置日(丧失控制权的日期)前的经营成果和现金流量已经适当地包括在合并利润表和合并现金流量表中。

对于通过非同一控制下的企业合并取得的子公司，其自购买日(取得控制权的日期)起的经营成果及现金流量已经适当地包括在合并利润表和合并现金流量表中。

子公司采用的主要会计政策和会计期间按照本公司统一规定的会计政策和会计期间厘定。

本公司与子公司及子公司相互之间发生的内部交易对合并财务报表的影响于合并时抵销。

子公司所有者权益中不属于母公司的份额作为少数股东权益，在合并资产负债表中所有者权益项目下以“少数股东权益”项目列示。子公司当期净损益中属于少数股东权益的份额，在合并利润表中净利润项目下以“少数股东损益”项目列示。

少数股东分担的子公司的亏损超过了少数股东在该子公司期初所有者权益中所享有的份额，其余额仍冲减少数股东权益。

对于购买子公司少数股权或因处置部分股权投资但没有丧失对该子公司控制权的交易，作为权益性交易核算，调整归属于母公司所有者权益和少数股东权益的账面价值以反映其在子公司中

相关权益的变化。少数股东权益的调整额与支付/收到对价的公允价值之间的差额调整资本公积，资本公积不足冲减的，调整留存收益。

通过多次交易分步取得被购买方的股权，最终形成非同一控制下的企业合并的，分别是否属于“一揽子交易”进行处理：属于“一揽子交易”的，将各项交易作为一项取得控制权的交易进行会计处理。不属于“一揽子交易”的，在购买日作为取得控制权的交易进行会计处理，购买日之前持有的被购买方的股权按该股权在购买日的公允价值进行重新计量，公允价值与账面价值之间的差额计入当期损益；购买日前持有的被购买方的股权涉及权益法核算下的其他综合收益、其他所有者权益变动的，与其相关的其他综合收益、其他所有者权益采用与被购买方直接处置相关资产或负债相同的基础进行会计处理。

因处置部分股权投资或其他原因丧失了对原有子公司控制权的，剩余股权按照其在丧失控制权日的公允价值进行重新计量。处置股权取得的对价与剩余股权公允价值之和，减去按原持股比例计算应享有原子公司自购买日开始持续计算的净资产的份额之间的差额，计入丧失控制权当期的投资收益，同时冲减商誉。与原有子公司股权投资相关的其他综合收益，在丧失控制权时采用与该子公司直接处置相关资产或负债相同的基础进行会计处理。

7. 合营安排分类及共同经营会计处理方法

适用 不适用

合营安排分为共同经营和合营企业，该分类通过考虑该安排的结构、法律形式以及合同条款等因素根据合营方在合营安排中享有的权利和承担的义务确定。共同经营，是指合营方享有该安排相关资产且承担该安排相关负债的合营安排。合营企业是指合营方仅对该安排的净资产享有权利的合营安排。

本集团的合营安排均为合营企业。本集团对合营企业的投资采用权益法核算，具体参见附注五、21.3.2 按权益法核算的长期股权投资。

8. 现金及现金等价物的确定标准

现金是指库存现金以及可以随时用于支付的存款。现金等价物是指本集团持有的期限短、流动性强、易于转换为已知金额现金、价值变动风险很小的投资。

9. 外币业务和外币报表折算

适用 不适用

9.1 外币业务

外币交易在初始确认时采用交易发生日的即期汇率折算。

于资产负债表日，外币货币性项目采用该日即期汇率折算为人民币，因该日的即期汇率与初始确认时或者前一资产负债表日即期汇率不同而产生的汇兑差额，计入当期损益。

以历史成本计量的外币非货币性项目仍以交易发生日的即期汇率折算的记账本位币金额计量。以公允价值计量的外币非货币性项目，采用公允价值确定日的即期汇率折算，折算后的记账

本位币金额与原记账本位币金额的差额，作为公允价值变动(含汇率变动)处理，计入当期损益或确认为其他综合收益。

9.2 外币财务报表折算

为编制合并财务报表，境外经营的外币财务报表按以下方法折算为人民币报表：资产负债表中的所有资产、负债类项目按资产负债表日的即期汇率折算；股东权益项目按发生时的即期汇率折算；利润表中的所有项目及反映利润分配发生额的项目按与交易发生日即期汇率近似的汇率折算；年初未分配利润为上一年折算后的年末未分配利润；年末未分配利润按折算后的利润分配各项目计算列示；折算后资产类项目与负债类项目和股东权益类项目合计数的差额确认为其他综合收益并计入所有者权益。

外币现金流量以及境外子公司的现金流量，采用与现金流量发生日即期汇率近似的汇率折算，汇率变动对现金及现金等价物的影响额，作为调节项目，在现金流量表中以“汇率变动对现金及现金等价物的影响”单独列示。

年初数和上年实际数按照上年财务报表折算后的数额列示。

在处置本集团在境外经营的全部所有者权益或因处置部分股权投资或其他原因丧失了对境外经营控制权时，将资产负债表中股东权益项目下列示的、与该境外经营相关的归属于母公司所有者权益的外币报表折算差额，全部转入处置当期损益。

10. 金融工具

适用 不适用

本集团在成为金融工具合同的一方时确认一项金融资产或金融负债。

对于以常规方式购买或出售金融资产的，在交易日确认将收到的资产和为此将承担的负债，或者在交易日终止确认已出售的资产。

金融资产和金融负债在初始确认时以公允价值计量。对于以公允价值计量且其变动计入当期损益的金融资产和金融负债，相关的交易费用直接计入当期损益；对于其他类别的金融资产和金融负债，相关交易费用计入初始确认金额。当本集团按照《企业会计准则第 14 号——收入》（“收入准则”）初始确认未包含重大融资成分或不考虑不超过一年的合同中的融资成分的应收账款时，按照收入准则定义的交易价格进行初始计量。

实际利率法是指计算金融资产或金融负债的摊余成本以及将利息收入或利息费用分摊计入各会计期间的方法。

实际利率，是指将金融资产或金融负债在预计存续期的估计未来现金流量，折现为该金融资产账面余额或该金融负债摊余成本所使用的利率。在确定实际利率时，在考虑金融资产或金融负债所有合同条款的基础上估计预期现金流量，但不考虑预期信用损失。

金融资产或金融负债的摊余成本是以该金融资产或金融负债的初始确认金额扣除已偿还的本金，加上或减去采用实际利率法将该初始确认金额与到期日金额之间的差额进行摊销形成的累计摊销额，再扣除累计计提的损失准备(仅适用于金融资产)。

10.1 金融资产的分类、确认和计量

初始确认后，本集团对不同类别的金融资产，分别以摊余成本、以公允价值计量且其变动计入其他综合收益或以公允价值计量且其变动计入当期损益进行后续计量。

金融资产的合同条款规定在特定日期产生的现金流量仅为对本金和以未偿付本金金额为基础的利息的支付，且本集团管理该金融资产的业务模式是以收取合同现金流量为目标，则本集团将该金融资产分类为以摊余成本计量的金融资产。此类金融资产主要包括货币资金、应收票据、应收账款、其他应收款和债权投资等。

金融资产的合同条款规定在特定日期产生的现金流量仅为对本金和以未偿付本金金额为基础的利息的支付，且本集团管理该金融资产的业务模式既以收取合同现金流量为目标又以出售该金融资产为目标的，则该金融资产分类为以公允价值计量且其变动计入其他综合收益的金融资产。取得时分类为以公允价值计量且其变动计入其他综合收益的应收票据，列示于应收款项融资。

初始确认时，本集团可以单项金融资产为基础，不可撤销地将非同一控制下的企业合并中确认的或有对价以外的非交易性权益工具投资指定为以公允价值计量且其变动计入其他综合收益的金融资产。此类金融资产作为其他权益工具投资列示。

金融资产满足下列条件之一的，表明本集团持有该金融资产的目的是交易性的：

- 取得相关金融资产的目的，主要是为了近期出售；
- 相关金融资产在初始确认时属于集中管理的可辨认金融工具组合的一部分，且有客观证据表明近期实际存在短期获利模式；
- 相关金融资产属于衍生工具。但符合财务担保合同定义的衍生工具以及被指定为有效套期工具的衍生工具除外。

以公允价值计量且其变动计入当期损益的金融资产包括分类为以公允价值计量且其变动计入当期损益的金融资产和指定为以公允价值计量且其变动计入当期损益的金融资产：

- 不符合分类为以摊余成本计量的金融资产、以公允价值计量且其变动计入其他综合收益的金融资产条件的金融资产均分类为以公允价值计量且其变动计入当期损益的金融资产。
- 在初始确认时，为消除或显著减少会计错配，本集团可以将金融资产不可撤销地指定为以公允价值计量且其变动计入当期损益的金融资产。

以公允价值计量且其变动计入当期损益的金融资产列示于交易性金融资产。自资产负债表日起超过一年到期(或无固定期限)且预期持有超过一年的，列示于其他非流动金融资产。

10.1.1 以摊余成本计量的金融资产

以摊余成本计量的金融资产采用实际利率法，按摊余成本进行后续计量，发生减值或终止确认产生的利得或损失，计入当期损益。

本集团对以摊余成本计量的金融资产按照实际利率法确认利息收入。本集团根据金融资产账面余额乘以实际利率计算确定利息收入，除非该类金融资产在后续期间成为已发生信用减值的金融资产，本集团在后续期间，按照该金融资产的摊余成本和实际利率计算确定其利息收入。若该金融工具在后续期间因其信用风险有所改善而不再存在信用减值，并且这一改善可与应用上述规定之后发生的某一事件相联系，本集团转按实际利率乘以该金融资产账面余额来计算确定利息收入。

10.1.2 以公允价值计量且其变动计入其他综合收益的金融资产

分类为以公允价值计量且其变动计入其他综合收益的金融资产相关的减值损失或利得、采用实际利率法计算的利息收入计入当期损益，除此以外该金融资产的公允价值变动均计入其他综合收益。该金融资产计入各期损益的金额与视同其一直按摊余成本计量而计入各期损益的金额相等。该金融资产终止确认时，之前计入其他综合收益的累计利得或损失从其他综合收益中转出，计入当期损益。

指定为以公允价值计量且其变动计入其他综合收益的非交易性权益工具投资的公允价值变动在其他综合收益中进行确认，该金融资产终止确认时，之前计入其他综合收益的累计利得或损失从其他综合收益中转出，计入留存收益。本集团持有该等非交易性权益工具投资期间，在本集团收取股利的权利已经确立，与股利相关的经济利益很可能流入本集团，且股利的金额能够可靠计量时，确认股利收入并计入当期损益。

10.1.3 以公允价值计量且其变动计入当期损益的金融资产

以公允价值计量且其变动计入当期损益的金融资产以公允价值进行后续计量，公允价值变动形成的利得或损失以及与该金融资产相关的股利和利息收入计入当期损益。

10.2 金融资产、合同资产及租赁应收款减值

本集团对以摊余成本计量的金融资产、分类为以公允价值计量且其变动计入其他综合收益的金融资产、租赁应收款及合同资产以预期信用损失为基础进行减值会计处理并确认损失准备。

本集团对由收入准则规范的交易形成的应收账款及合同资产以及由《企业会计准则第 21 号——租赁》规范的交易形成的租赁应收款按照相当于整个存续期内预期信用损失的金额计量损失准备。

对于其他金融资产，本集团在每个资产负债表日评估相关金融资产的信用风险自初始确认后的变动情况。若该金融资产的信用风险自初始确认后已显著增加，本集团按照相当于该金融资产整个存续期内预期信用损失的金额计量其损失准备；若该金融资产的信用风险自初始确认后并未显著增加，本集团按照相当于该金融资产未来 12 个月内预期信用损失的金额计量其损失准备。信用损失准备的增加或转回金额作为减值损失或利得计入当期损益。

本集团在前一会计期间已经按照相当于金融资产整个存续期内预期信用损失的金额计量了损失准备，但在当期资产负债表日，该金融资产已不再属于自初始确认后信用风险显著增加的情形

的，本集团在当期资产负债表日按照相当于未来 12 个月内预期信用损失的金额计量该金融资产的损失准备，由此形成的损失准备的转回金额作为减值利得计入当期损益。

10.2.1 信用风险显著增加

本集团利用可获得的合理且有依据的前瞻性信息，通过比较金融资产在资产负债表日发生违约的风险与在初始确认日发生违约的风险，以确定金融资产的信用风险自初始确认后是否已显著增加。

本集团在评估信用风险是否显著增加时会考虑如下因素：

- (1) 金融资产外部(如有)或内部信用评级实际或预期是否发生显著变化；
- (2) 同一金融资产或具有相同预计存续期的类似金融资产的信用风险的外部市场指标是否发生显著不利变动。这些指标包括：信用利差或针对借款人的信用违约互换价格显著提升；
- (3) 预期将导致债务人履行其偿债义务的能力发生显著变化的业务、财务或经济状况是否发生不利变化；
- (4) 债务人经营成果实际或预期是否发生显著变化；
- (5) 债务人所处的监管、经济或技术环境实际或预期是否发生显著不利变化。这些变化预期将降低债务人按合同规定期限还款的经济动机或者影响违约概率。

于资产负债表日，若本集团判断金融资产只具有较低的信用风险，则本集团假定该金融资产的信用风险自初始确认后并未显著增加。如果金融资产的违约风险较低，借款人在短期内履行其合同现金流量义务的能力很强，并且即使较长时期内经济形势和经营环境存在不利变化但未必一定降低借款人履行其合同现金义务，则该金融资产被视为具有较低的信用风险。

10.2.2 已发生信用减值的金融资产

当本集团预期对金融资产未来现金流量具有不利影响的一项或多项事件发生时，该金融资产成为已发生信用减值的金融资产。金融资产已发生信用减值的证据包括下列可观察信息：

- (1) 发行方或债务人发生重大财务困难；
- (2) 债务人违反合同，如偿付利息或本金违约或逾期等；
- (3) 债权人出于与债务人财务困难有关的经济或合同考虑，给予债务人在任何其他情况下都不会做出的让步；
- (4) 债务人很可能破产或进行其他财务重组；
- (5) 发行方或债务人财务困难导致该金融资产的活跃市场消失。

基于本集团内部信用风险管理，当内部建议的或外部获取的信息中表明金融资产债务人不能全额偿付包括本集团在内的债权人(不考虑本集团取得的任何担保)，则本集团认为发生违约事件。

10.2.3 预期信用损失的确定

本集团对已发生信用减值的金融资产及合同资产在单项资产的基础上确定其信用损失。除此以外，对于其余的应收账款及合同资产，本集团在组合基础上采用减值矩阵确定相关应收账款、

合同资产及租赁应收款的信用损失。本集团根据内部信用风险评级，以共同风险特征为依据，将应收账款及合同资产分为不同组别。本集团采用的共同信用风险特征包括：应收账款/合同资产类型、信用风险评级、逾期状态、债务人性质、规模及所处行业等。

对于其他金融资产，本集团设定相关政策，持续关注结算状态以控制信用风险敞口，并在组合或单项的基础上基于其信用评级评估其违约概率、违约损失率以确认信用损失。本集团基于债务人的财务状况、信用记录及其他因素诸如目前市场状况等评估债务人的信用资质。本集团会定期对债务人信用记录进行监控，对于信用记录不良的债务人，本集团会采用书面催款等方式，以确保本集团的整体信用风险在可控的范围内。

本集团按照下列方法确定相关金融资产的预期信用损失：

- 对于金融资产和租赁应收款，信用损失为本集团应收取的合同现金流量与预期收取的现金流量之间差额的现值。
- 对于资产负债表日已发生信用减值但并非购买或源生已发生信用减值的金融资产，信用损失为该金融资产账面余额与按原实际利率折现的估计未来现金流量的现值之间的差额。

本集团计量金融资产预期信用损失的方法反映的因素包括：通过评价一系列可能的结果而确定的无偏概率加权平均金额；货币时间价值；在资产负债表日无须付出不必要的额外成本或努力即可获得的有关过去事项、当前状况以及未来经济状况预测的合理且有依据的信息。

10.2.4 减记金融资产

当本集团不再合理预期金融资产合同现金流量能够全部或部分收回的，直接减记该金融资产的账面余额。这种减记构成相关金融资产的终止确认。

10.3 金融资产的转移

满足下列条件之一的金融资产，予以终止确认：(1)收取该金融资产现金流量的合同权利终止；(2)该金融资产已转移，且将金融资产所有权上几乎所有的风险和报酬转移给转入方；(3)该金融资产已转移，虽然本集团既没有转移也没有保留金融资产所有权上几乎所有的风险和报酬，但是未保留对该金融资产的控制。

金融资产整体转移满足终止确认条件的，针对分类为以摊余成本计量的金融资产，将所转移金融资产的账面价值与因转移而收到的对价的差额计入当期损益。若本集团转移的金融资产是指定为以公允价值计量且其变动计入其他综合收益的非交易性权益工具投资，之前计入其他综合收益的累计利得或损失从其他综合收益中转出，计入留存收益。

金融资产部分转移满足终止确认条件的，将所转移金融资产的账面价值在终止确认及未终止确认部分之间按其相对的公允价值进行分摊，并据此确定应计入当期损益或从其他综合收益结转留存收益的金额。

10.4 金融负债和权益工具的分类

本集团根据所发行金融工具的合同条款及其所反映的经济实质而非仅以法律形式，结合金融负债和权益工具的定义，在初始确认时将该金融工具或其组成部分分类为金融负债或权益工具。

对于某些仅在清算时才有义务向其他方按比例交付子公司净资产的金融工具，其在子公司个别财务报表中作为权益工具列报，在合并财务报表中对应的少数股东权益部分，分类为金融负债。

10.4.1 金融负债的分类、确认及计量

金融负债在初始确认时划分为以公允价值计量且其变动计入当期损益的金融负债和其他金融负债。

10.4.1.1 以公允价值计量且其变动计入当期损益的金融负债

以公允价值计量且其变动计入当期损益的金融负债，包括交易性金融负债(含属于金融负债的衍生工具)和指定为以公允价值计量且其变动计入当期损益的金融负债。除衍生金融负债单独列示外，以公允价值计量且其变动计入当期损益的金融负债列示为交易性金融负债。金融负债满足下列条件之一，表明本集团承担该金融负债的目的是交易性的：

- 承担相关金融负债的目的，主要是为了近期回购。
- 相关金融负债在初始确认时属于集中管理的可辨认金融工具组合的一部分，且有客观证据表明近期实际存在短期获利模式。
- 相关金融负债属于衍生工具。但符合财务担保合同定义的衍生工具以及被指定为有效套期工具的衍生工具除外。

本集团将符合下列条件之一的金融负债，在初始确认时可以指定为以公允价值计量且其变动计入当期损益的金融负债：(1)该指定能够消除或显著减少会计错配；(2)根据本集团正式书面文件载明的风险管理或投资策略，以公允价值为基础对金融负债组合或金融资产和金融负债组合进行管理和业绩评价，并在本集团内部以此为基础向关键管理人员报告；(3)符合条件的包含嵌入衍生工具的混合合同。

交易性金融负债采用公允价值进行后续计量，公允价值变动形成的利得或损失以及与该等金融负债相关的股利或利息支出计入当期损益。

对于被指定为以公允价值计量且其变动计入当期损益的金融负债，该金融负债由本集团自身信用风险变动引起的公允价值变动计入其他综合收益，其他公允价值变动计入当期损益。该金融负债终止确认时，之前计入其他综合收益的自身信用风险变动引起的其公允价值累计变动额转入留存收益。与该等金融负债相关的股利或利息支出计入当期损益。若按上述方式对该等金融负债的自身信用风险变动的影响进行处理会造成或扩大损益中的会计错配的，本集团将该金融负债的全部利得或损失(包括自身信用风险变动的影响金额)计入当期损益。

10.4.1.2 其他金融负债

除财务担保合同外的其他金融负债分类为以摊余成本计量的金融负债，按摊余成本进行后续计量，终止确认或摊销产生的利得或损失计入当期损益。本集团其他金融负债主要包括短期借款、应付账款及其他应付款等金融负债。

本集团与交易对手方修改或重新议定合同，未导致按摊余成本进行后续计量的金融负债终止确认，但导致合同现金流量发生变化的，本集团重新计算该金融负债的账面价值，并将相关利得或损失计入当期损益。重新计算的该金融负债的账面价值，本集团根据将重新议定或修改的合同现金流量按金融负债的原实际利率折现的现值确定。对于修改或重新议定合同所产生的所有成本或费用，本集团调整修改后的金融负债的账面价值，并在修改后金融负债的剩余期限内进行摊销。

10.4.1.2.1 财务担保合同

财务担保合同是指当特定债务人到期不能按照最初或修改后的债务工具条款偿付债务时，要求发行方向蒙受损失的合同持有人赔付特定金额的合同。对于不属于指定为以公允价值计量且其变动计入当期损益的金融负债财务担保合同，在初始确认后按照损失准备金额以及初始确认金额扣除依据收入准则相关规定所确定的累计摊销额后的余额孰高进行计量。

10.4.2 金融负债的终止确认

金融负债的现时义务全部或部分已经解除的，终止确认该金融负债或其一部分。本集团(债务人)与债权人之间签订协议，以承担新金融负债方式替换现存金融负债，且新金融负债与现存金融负债的合同条款实质上不同的，终止确认现存金融负债，并同时确认新金融负债。

金融负债全部或部分终止确认的，将终止确认部分的账面价值与支付的对价(包括转出的非现金资产或承担的新金融负债)之间的差额，计入当期损益。

10.4.3 权益工具

权益工具是指能证明拥有本集团在扣除所有负债后的资产中的剩余权益的合同。本公司发行权益工具作为权益的变动处理。本公司不确认权益工具的公允价值变动。与权益性交易相关的交易费用从权益中扣减。

回购本公司股份时，回购的股份作为库存股管理，回购股份的全部支出转为库存股成本，同时进行备查登记。库存股不参与利润分配，在资产负债表中作为股东权益的备抵项目列示。

本公司对权益工具持有方的分配作为利润分配处理，发放的股票股利不影响股东权益总额。

10.5 衍生工具与嵌入衍生工具

衍生工具于相关合同签署日以公允价值进行初始计量，并以公允价值进行后续计量。

对于嵌入衍生工具与主合同构成的混合合同，若主合同属于金融资产的，本集团不从该混合合同中分拆嵌入衍生工具，而将该混合合同作为一个整体适用关于金融资产分类的会计准则规定。

若混合合同包含的主合同不属于金融资产，且同时符合下列条件的，本集团将嵌入衍生工具从混合合同中分拆，作为单独存在的衍生工具处理。

- (1) 嵌入衍生工具的经济特征和风险与主合同的经济特征及风险不紧密相关。
- (2) 与嵌入衍生工具具有相同条款的单独工具符合衍生工具的定义。
- (3) 该混合合同不是以公允价值计量且其变动计入当期损益进行会计处理。

嵌入衍生工具从混合合同中分拆的，本集团按照适用的会计准则规定对混合合同的主合同进行会计处理。本集团无法根据嵌入衍生工具的条款和条件对嵌入衍生工具的公允价值进行可靠计量的，该嵌入衍生工具的公允价值根据混合合同公允价值和主合同公允价值之间的差额确定。使用了上述方法后，该嵌入衍生工具在取得日或后续资产负债表日的公允价值仍然无法单独计量的，本集团将该混合合同整体指定为以公允价值计量且其变动计入当期损益的金融工具。

10.6 金融资产和金融负债的抵销

当本集团具有抵销已确认金融资产和金融负债金额的法定权利，且该种法定权利是当前可执行的，同时本集团计划以净额结算或同时变现该金融资产和清偿该金融负债时，金融资产和金融负债以相互抵销后的金额在资产负债表内列示。除此以外，金融资产和金融负债在资产负债表内分别列示，不予相互抵销。

11. 应收票据

应收票据的预期信用损失的确定方法及会计处理方法

√适用 不适用

详见附注五、10. 金融工具。

12. 应收账款

应收账款的预期信用损失的确定方法及会计处理方法

√适用 不适用

详见附注五、10. 金融工具。

13. 应收款项融资

√适用 不适用

详见附注五、10. 金融工具。

14. 其他应收款

其他应收款预期信用损失的确定方法及会计处理方法

√适用 不适用

详见附注五、10. 金融工具。

15. 存货

√适用 不适用

15.1 存货的分类

本集团的存货主要包括原材料、库存商品和合同履约成本等。存货按成本进行初始计量，存货成本包括采购成本、加工成本和其他使存货达到目前场所和状态所发生的支出。

15.2 发出存货的计价方法

存货发出时，采用移动加权平均法确定发出存货的实际成本。

15.3 存货可变现净值的确定依据

资产负债表日，存货按照成本与可变现净值孰低计量。当其可变现净值低于成本时，提取存货跌价准备。

可变现净值是指在日常活动中，存货的估计售价减去至完工时估计将要发生的成本、估计的销售费用以及相关税费后的金额。在确定存货的可变现净值时，以取得的确凿证据为基础，同时考虑持有存货的目的以及资产负债表日后事项的影响。

对于数量繁多、单价较低的存货，按存货类别计提存货跌价准备；其他存货按单个存货项目的成本高于其可变现净值的差额计提存货跌价准备。

计提存货跌价准备后，如果以前减记存货价值的影响因素已经消失，导致存货的可变现净值高于其账面价值的，在原已计提的存货跌价准备金额内予以转回，转回的金额计入当期损益。

15.4 存货的盘存制度

存货盘存制度为永续盘存制。

16. 合同资产

(1). 合同资产的确认方法及标准

适用 不适用

详见附注五、38. 收入。

(2). 合同资产预期信用损失的确定方法及会计处理方法

适用 不适用

详见附注五、10. 金融工具。

17. 持有待售资产

适用 不适用

18. 债权投资

债权投资预期信用损失的确定方法及会计处理方法

适用 不适用

详见附注五、10. 金融工具。

19. 其他债权投资

其他债权投资预期信用损失的确定方法及会计处理方法

适用 不适用

20. 长期应收款

长期应收款预期信用损失的确定方法及会计处理方法

适用 不适用

详见附注五、10. 金融工具。

21. 长期股权投资

√适用 □不适用

21.1 共同控制、重大影响的判断标准

控制是指投资方拥有对被投资方的权力，通过参与被投资方的相关活动而享有可变回报，并且有能力运用对被投资方的权力影响其回报金额。共同控制是指按照相关约定对某项安排所共有的控制，并且该安排的相关活动必须经过分享控制权的参与方一致同意后才能决策。重大影响是指对被投资方的财务和经营政策有参与决策的权力，但并不能够控制或者与其他方一起共同控制这些政策的制定。在确定能否对被投资单位实施控制或施加重大影响时，已考虑投资方和其他方持有的被投资单位当期可转换公司债券、当期可执行认股权证等潜在表决权因素。

21.2 初始投资成本的确定

对于非同一控制下的企业合并取得的长期股权投资，在购买日按照合并成本作为长期股权投资的初始投资成本。通过多次交易分步取得被购买方的股权，最终形成非同一控制下的企业合并的，分别是否属于“一揽子交易”进行处理：属于“一揽子交易”的，将各项交易作为一项取得控制权的交易进行会计处理。不属于“一揽子交易”的，按照原持有被购买方的股权投资账面价值加上新增投资成本之和，作为改按成本法核算的长期股权投资的初始投资成本。

合并方或购买方为企业合并发生的审计、法律服务、评估咨询等中介费用以及其他相关管理费用，于发生时计入当期损益。

除企业合并形成的长期股权投资外的其他股权投资，按成本进行初始计量。对于因追加投资能够对被投资单位实施重大影响或实施共同控制但不构成控制的，长期股权投资成本为按照《企业会计准则第 22 号—金融工具确认和计量》确定的原持有股权投资的公允价值加上新增投资成本之和。

21.3 后续计量及损益确认方法

21.3.1 按成本法核算的长期股权投资

公司财务报表采用成本法核算对子公司的长期股权投资。子公司是指本集团能够对其实施控制的被投资主体。

采用成本法核算的长期股权投资按初始投资成本计量。追加或收回投资调整长期股权投资的成本。当期投资收益按照享有被投资单位宣告发放的现金股利或利润确认。

21.3.2 按权益法核算的长期股权投资

本集团对联营企业和合营企业的投资采用权益法核算。联营企业是指本集团能够对其施加重大影响的被投资单位，合营企业是指本集团仅对该安排的净资产享有权利的合营安排。

采用权益法核算时，长期股权投资的初始投资成本大于投资时应享有被投资单位可辨认净资产公允价值份额的，不调整长期股权投资的初始投资成本；初始投资成本小于投资时应享有被投资单位可辨认净资产公允价值份额的，其差额计入当期损益，同时调整长期股权投资的成本。

采用权益法核算时，按照应享有或应分担的被投资单位实现的净损益和其他综合收益的份额，分别确认投资收益和其他综合收益，同时调整长期股权投资的账面价值；按照被投资单位宣告分派的利润或现金股利计算应享有的部分，相应减少长期股权投资的账面价值；对于被投资单位除净损益、其他综合收益和利润分配以外所有者权益的其他变动，调整长期股权投资的账面价值并计入资本公积。在确认应享有被投资单位净损益的份额时，以取得投资时被投资单位各项可辨认资产等的公允价值为基础，对被投资单位的净利润进行调整后确认。被投资单位采用的会计政策及会计期间与本公司不一致的，按照本公司的会计政策及会计期间对被投资单位的财务报表进行调整，并据以确认投资收益和其他综合收益。对于本集团与联营企业及合营企业之间发生的交易，投出或出售的资产不构成业务的，未实现内部交易损益按照享有的比例计算归属于本集团的部分予以抵销，在此基础上确认投资损益。但本集团与被投资单位发生的未实现内部交易损失，属于所转让资产减值损失的，不予以抵销。

在确认应分担被投资单位发生的净亏损时，以长期股权投资的账面价值和其他实质上构成对被投资单位净投资的长期权益减记至零为限。此外，如本集团对被投资单位负有承担额外损失的义务，则按预计承担的义务确认预计负债，计入当期投资损失。被投资单位以后期间实现净利润的，本集团在收益分享额弥补未确认的亏损分担额后，恢复确认收益分享额。

21.4 长期股权投资处置

处置长期股权投资时，其账面价值与实际取得价款的差额，计入当期损益。

采用权益法核算的长期股权投资，处置后的剩余股权仍采用权益法核算的，原采用权益法核算而确认的其他综合收益采用与被投资单位直接处置相关资产或负债相同的基础进行会计处理并按比例结转；因被投资方除净损益、其他综合收益和利润分配以外的其他所有者权益变动而确认的所有者权益，按比例结转入当期损益。

22. 投资性房地产

不适用

23. 固定资产

(1). 确认条件

适用 不适用

固定资产是指为生产商品、提供劳务、出租或经营管理而持有的，使用寿命超过一个会计年度的有形资产。固定资产仅在与其有关的经济利益很可能流入本集团，且其成本能够可靠地计量时才予以确认。固定资产按成本进行初始计量。

与固定资产有关的后续支出，如果与该固定资产有关的经济利益很可能流入且其成本能可靠地计量，则计入固定资产成本，并终止确认被替换部分的账面价值。除此以外的其他后续支出，在发生时计入当期损益。

(2). 折旧方法

√适用 □不适用

类别	折旧方法	折旧年限（年）	残值率	年折旧率
房屋、建筑物及装修	年限平均法	5-60	0.00%	1.67%-20.00%
办公设备	年限平均法	3-10	0.00%	10.00%-33.33%
电子设备	年限平均法	3-5	0.00%	20.00%-33.33%
运输设备及其他	年限平均法	4-5	0.00%	20.00%-25.00%

固定资产从达到预定可使用状态的次月起，采用年限平均法在使用寿命内计提折旧。各类固定资产的折旧方法、使用寿命、预计净残值和年折旧率如上。

预计净残值是指假定固定资产预计使用寿命已满并处于使用寿命终了时的预期状态，本集团目前从该项资产处置中获得的扣除预计处置费用后的金额。

(3). 融资租入固定资产的认定依据、计价和折旧方法

□适用 √不适用

(4). 其他说明

当固定资产处置时或预期通过使用或处置不能产生经济利益时，终止确认该固定资产。固定资产出售、转让、报废或毁损的处置收入扣除其账面价值和相关税费后的差额计入当期损益。

本集团至少于年度终了对固定资产的使用寿命、预计净残值和折旧方法进行复核，如发生改变则作为会计估计变更处理。

24. 在建工程

√适用 □不适用

在建工程按实际成本计量，实际成本包括在建期间发生的各项工程支出以及其他相关费用等。在建工程不计提折旧。在建工程在达到预定可使用状态后结转为固定资产。

25. 借款费用

□适用 √不适用

26. 生物资产

□适用 √不适用

27. 油气资产

□适用 √不适用

28. 使用权资产

√适用 □不适用

详见附注五、42. 租赁。

29. 无形资产**(1). 计价方法、使用寿命、减值测试**

√适用 □不适用

无形资产包括土地使用权、软件使用权、专利权以及非专利技术。

无形资产按成本进行初始计量。使用寿命有限的无形资产自可供使用时起，对其原值在其预计使用寿命内采用直线法分期平均摊销。使用寿命不确定的无形资产不予摊销。使用寿命确定的各类无形资产的摊销方法、使用寿命和预计残值如下：

类别	摊销方法	使用寿命(年)	残值率(%)
土地使用权	直线法	50	0.00
软件使用权	直线法	3-10	0.00
专利权	直线法	3-10	0.00
非专利技术	直线法	1.8-10	0.00

期末，对使用寿命有限的无形资产的使用寿命和摊销方法进行复核，必要时进行调整。

(2). 内部研究开发支出会计政策

√适用 □不适用

本集团的研发支出主要包括研发人员的职工薪酬及福利、与研发相关的本集团开发、完善、维持及管理平台和技术基础设施所产生的其他开支。

研究阶段的支出，于发生时计入当期损益。

开发阶段的支出同时满足下列条件的，确认为无形资产，不能满足下述条件的开发阶段的支出计入当期损益：

(1) 完成该无形资产以使其能够使用或出售在技术上具有可行性；

(2) 具有完成该无形资产并使用或出售的意图；

(3) 无形资产产生经济利益的方式，包括能够证明运用该无形资产生产的产品存在市场或无形资产自身存在市场，无形资产将在内部使用的，能够证明其有用性；

(4) 有足够的技术、财务资源和其他资源支持，以完成该无形资产的开发，并有能力使用或出售该无形资产；

(5) 归属于该无形资产开发阶段的支出能够可靠地计量。

无法区分研究阶段支出和开发阶段支出的，将发生的研发支出全部计入当期损益。

30. 长期资产减值

√适用 □不适用

本集团在每一个资产负债表日检查长期股权投资、固定资产、在建工程、使用寿命确定的无形资产、与合同成本有关的资产及使用权资产是否存在可能发生减值的迹象。如果该等资产存在减值迹象，则估计其可收回金额。使用寿命不确定的无形资产，无论是否存在减值迹象，每年均进行减值测试。

估计资产的可收回金额以单项资产为基础，如果难以对单项资产的可收回金额进行估计的，则以该资产所属的资产组为基础确定资产组的可收回金额。可收回金额为资产或者资产组的公允价值减去处置费用后的净额与其预计未来现金流量的现值两者之中的较高者。

如果资产或资产组的可收回金额低于其账面价值，按其差额计提资产减值准备，并计入当期损益。

在确定与合同成本有关的资产的减值损失时，首先对按照其他相关企业会计准则确认的、与合同有关的其他资产确定减值损失；然后，对于与合同成本有关的资产，其账面价值高于下列两项的差额的，超出部分计提减值准备，并确认为资产减值损失：(1)本集团因转让与该资产相关的商品或服务预期能够取得的剩余对价；(2)为转让该相关商品或服务估计将要发生的成本。

商誉至少在每年年度终了进行减值测试。对商誉进行减值测试时，结合与其相关的资产组或者资产组组合进行。即，自购买日起将商誉的账面价值按照合理的方法分摊到能够从企业合并的协同效应中受益的资产组或资产组组合，如包含分摊的商誉的资产组或资产组组合的可收回金额低于其账面价值的，确认相应的减值损失。减值损失金额首先抵减分摊到该资产组或资产组组合的商誉的账面价值，再根据资产组或资产组组合中除商誉以外的其他各项资产的账面价值所占比重，按比例抵减其他各项资产的账面价值。

除与合同成本相关的资产减值损失外，上述资产减值损失一经确认，在以后会计期间不予转回。与合同成本相关的资产计提减值准备后，如果以前期间减值的因素发生变化，使得上述两项差额高于该资产账面价值的，转回原已计提的资产减值准备，并计入当期损益，但转回后的资产账面价值不超过假定不计提减值准备情况下该资产在转回日的账面价值。

31. 长期待摊费用

适用 不适用

长期待摊费用为已经发生但应由本期和以后各期负担的分摊期限在一年以上的各项费用。长期待摊费用在预计受益期间分期平均摊销。

32. 合同负债

合同负债的确认方法

适用 不适用

合同负债是指本集团已收或应收客户对价而应向客户转让商品或服务的义务。同一合同下的合同资产和合同负债以净额列示。

33. 职工薪酬

(1)、短期薪酬的会计处理方法

适用 不适用

本集团在职工为其提供服务的会计期间，将实际发生的短期薪酬确认为负债，并计入当期损益或相关资产成本。本集团发生的职工福利费，在实际发生时根据实际发生额计入当期损益或相关资产成本。

本集团为职工缴纳的医疗保险费、工伤保险费、生育保险费等社会保险费和住房公积金，以及本集团按规定提取的工会经费和职工教育经费，在职工为本集团提供服务的会计期间，根据规定的计提基础和计提比例计算确定相应的职工薪酬金额，确认相应负债，并计入当期损益或相关资产成本。

(2)、离职后福利的会计处理方法

适用 不适用

本集团离职后福利全部为设定提存计划。

本集团在职工为其提供服务的会计期间，将根据设定提存计划计算的应缴存金额确认为负债，并计入当期损益。

(3)、辞退福利的会计处理方法

适用 不适用

(4)、其他长期职工福利的会计处理方法

适用 不适用

34. 租赁负债

适用 不适用

详见附注五、42. 租赁。

35. 预计负债

适用 不适用

当与或有事项相关的义务是本集团承担的现时义务，且履行该义务很可能导致经济利益流出，以及该义务的金额能够可靠地计量，则确认为预计负债。

在资产负债表日，考虑与或有事项有关的风险、不确定性和货币时间价值等因素，按照履行相关现时义务所需支出的最佳估计数对预计负债进行计量。如果货币时间价值影响重大，则以预计未来现金流出折现后的金额确定最佳估计数。

36. 股份支付

适用 不适用

37. 优先股、永续债等其他金融工具

适用 不适用

38. 收入

(1). 收入确认和计量所采用的会计政策

√适用 □不适用

本集团在履行了合同中的履约义务，即在客户取得相关商品或服务控制权时，按照分摊至该项履约义务的交易价格确认收入。履约义务，是指合同中本集团向客户转让可明确区分商品或服务的承诺。交易价格，是指本集团因向客户转让商品或服务而预期有权收取的对价金额，但不包含代第三方收取的款项以及本集团预期将退还给客户的款项。

满足下列条件之一的，属于在某一时间段内履行的履约义务，本集团按照履约进度，在一段时间内确认收入：(1)客户在本集团履约的同时即取得并消耗所带来的经济利益；(2)客户能够控制本集团履约过程中在建的商品；(3)本集团履约过程中所产出的商品具有不可替代用途，且本集团在整个合同期间内有权就累计至今已完成的履约部分收取款项。否则，本集团在客户取得相关商品或服务控制权的时点确认收入。

本集团采用产出法确定履约进度，即根据已转移给客户的商品或服务对于客户的价值确定履约进度。当履约进度不能合理确定时，已经发生的成本预计能够得到补偿的，本集团按照已经发生的成本金额确认收入，直到履约进度能够合理确定为止。

合同中包含两项或多项履约义务的，本集团在合同开始日，按照各单项履约义务所承诺商品或服务的单独售价的相对比例，将交易价格分摊至各单项履约义务。但在有确凿证据表明合同折扣或可变对价仅与合同中一项或多项(而非全部)履约义务相关的，本集团将该合同折扣或可变对价分摊至相关一项或多项履约义务。单独售价，是指本集团向客户单独销售商品或服务的价格。单独售价无法直接观察的，本集团综合考虑能够合理取得的全部相关信息，并最大限度地采用可观察的输入值估计单独售价。

合同中存在应付客户对价的，除非该对价是为了向客户取得其他可明确区分商品或服务的，本集团将该应付对价冲减交易价格，并在确认相关收入与支付(或承诺支付)客户对价二者孰晚的时点冲减当期收入。

对于附有销售退回条款的销售，本集团在客户取得相关商品控制权时，按照因向客户转让商品而预期有权收取的对价金额(即，不包含预期因销售退回将退还的金额)确认收入，按照预期因销售退回将退还的金额确认负债；同时，按照预期将退回商品转让时的账面价值，扣除收回该商品预计发生的成本(包括退回商品的价值减损)后的余额，确认为一项资产，按照所转让商品转让时的账面价值，扣除上述资产成本的净额结转成本。

对于附有质量保证条款的销售，如果该质量保证在向客户保证所销售商品或服务符合既定标准之外提供了一项单独的服务，该质量保证构成单项履约义务。否则，本集团按照《企业会计准则第13号——或有事项》规定对质量保证责任进行会计处理。

本集团根据在向客户转让商品或服务前是否拥有对该商品或服务的控制权，来判断从事交易时本集团的身份是主要责任人还是代理人。本集团在向客户转让商品或服务前能够控制该商品或

服务的，本集团为主要责任人，按照已收或应收对价总额确认收入；否则，本集团为代理人，按照预期有权收取的佣金或手续费的金额确认收入，该金额按照已收或应收对价总额扣除应支付给其他相关方的价款后的净额，或者按照既定的佣金金额或比例等确定。

本集团向客户预收销售商品或服务款项的，首先将该款项确认为负债，待履行了相关履约义务时再转为收入。当本集团预收款项无需退回，且客户可能会放弃其全部或部分合同权利时，本集团预期将有权获得与客户所放弃的合同权利相关的金额的，按照客户行使合同权利的模式按比例将上述金额确认为收入；否则，本集团只有在客户要求履行剩余履约义务的可能性极低时，才将上述负债的相关余额转为收入。

合同资产是指本集团已向客户转让商品或服务而有权收取对价的权利，且该权利取决于时间流逝之外的其他因素。本集团拥有的无条件(即，仅取决于时间流逝)向客户收取对价的权利作为应收款项单独列示。

本集团的收入主要来源于如下业务类型：

- 互联网广告及服务—主要包括本集团通过信息技术提供的互联网广告及服务。
- 智能硬件—主要包括本集团提供的智能硬件产品销售业务。
- 互联网增值服务—主要包括本集团通过信息技术提供的互联网游戏及其他互联网增值服务。
- 安全业务—主要包括本集团提供的政企网络安全产品、服务及集成解决方案(包括硬件、软件及服务)业务。

互联网广告及服务

对于互联网广告及服务收入，根据合同中约定的结算方式：按固定费用结算的，在合同期内按直线法确认收入；按用户实际行为结算的(主要包括按点击次数、按展现数量或者按带来的销售量等)，按实际行为结算数量为基础计算确认收入。涉及商业折扣的，按照扣除商业折扣后的金额确定收入金额。

智能硬件

智能硬件在产品交付后，客户或用户完成验收或签收的时点确认收入。

互联网增值服务

游戏

互联网增值服务主要包括本集团通过信息技术提供的互联网游戏及其他互联网增值服务。根据协议约定，本集团不承担游戏的主要运营责任，按照净额法确认收入，即以游戏币收入扣除给游戏开发商的分成款项后的余额确认收入。对于本集团不承担游戏内相关道具数据的维护责任的游戏，在游戏币/道具的购买时点确认收入。对于本集团额外承担游戏内相关道具数据的维护责任的游戏，在道具的消耗时点或消耗期间确认收入。

安全业务

- (1) 对于安全产品收入：

本集团销售的安全产品主要由软件产品及配套的硬件组成。单独销售软硬件，且不需要安装调试的安全产品，按合同约定将安全产品转移给对方后确认收入；需要安装调试的安全产品，按照合同约定的验收条款，取得客户验收报告时确认收入。

(2) 对于安全服务收入：

本集团安全服务包括安全技术服务、安全咨询服务、定期维护服务等服务。对于在一段时间内履行履约义务的服务，公司按履约进度确认收入；对于其他服务收入，公司在项目实施完成并取得客户的验收报告时确认收入。

(3) 对于安全解决方案收入：

安全解决方案收入是指以上几种业务组合而成的综合性业务。如果各类业务构成单项履约义务，则按照上述各类业务的收入确认方法确认各履约义务的收入；如果各类业务不满足单项履约义务定义，而是构成一项组合产出，则按照合同约定的验收条款，取得客户验收报告时确认收入。

其他收入

本集团其他服务收入主要包括本集团提供的云服务、机柜托管服务等，按实际结算使用量为基础计算确认收入。

(2). 同类业务采用不同经营模式导致收入确认会计政策存在差异的情况

适用 不适用

39. 合同成本

适用 不适用

40. 政府补助

适用 不适用

政府补助是指本集团从政府无偿取得货币性资产和非货币性资产。政府补助在能够满足政府补助所附条件且能够收到时予以确认。

政府补助为货币性资产的，按照收到或应收的金额计量。

政府补助根据相关政府文件中明确规定的补助对象性质划分为与资产相关的政府补助和与收益相关的政府补助。

40.1 与资产相关的政府补助的会计处理方法

与资产相关的政府补助，确认为递延收益，在相关资产的使用寿命内平均分配分期计入当期损益。

40.2 与收益相关的政府补助判断的会计处理方法

与收益相关的政府补助，用于补偿以后期间的相关成本费用或损失的，确认为递延收益，并在确认相关成本费用或损失的期间，计入当期损益；用于补偿已经发生的相关成本费用或损失的，直接计入当期损益。

与本集团日常活动相关的政府补助，按照经济业务实质，计入其他收益或冲减相关成本费用。与本集团日常活动无关的政府补助，计入营业外收入。

41. 递延所得税资产/递延所得税负债

√适用 □不适用

所得税费用包括当期所得税和递延所得税。

41.1 当期所得税

资产负债表日，对于当期和以前期间形成的当期所得税负债(或资产)，以按照税法规定计算的预期应交纳(或返还)的所得税金额计量。

41.2 递延所得税资产及递延所得税负债

对于某些资产、负债项目的账面价值与其计税基础之间的差额，以及未作为资产和负债确认但按照税法规定可以确定其计税基础的项目的账面价值与计税基础之间的差额产生的暂时性差异，采用资产负债表债务法确认递延所得税资产及递延所得税负债。

一般情况下所有暂时性差异均确认相关的递延所得税。但对于可抵扣暂时性差异，本集团以很可能取得用来抵扣可抵扣暂时性差异的应纳税所得额为限，确认相关的递延所得税资产。此外，与商誉的初始确认相关的，以及与既不是企业合并、发生时也不影响会计利润和应纳税所得额(或可抵扣亏损)的交易中产生的资产或负债的初始确认有关的暂时性差异，不予确认有关的递延所得税资产或负债。

对于能够结转以后年度的可抵扣亏损及税款抵减，以很可能获得用来抵扣可抵扣亏损和税款抵减的未来应纳税所得额为限，确认相应的递延所得税资产。

本集团确认与子公司、联营企业及合营企业投资相关的应纳税暂时性差异产生的递延所得税负债，除非本集团能够控制暂时性差异转回的时间，而且该暂时性差异在可预见的未来很可能不会转回。对于与子公司、联营企业及合营企业投资相关的可抵扣暂时性差异，只有当暂时性差异在可预见的未来很可能转回，且未来很可能获得用来抵扣可抵扣暂时性差异的应纳税所得额时，本集团才确认递延所得税资产。

资产负债表日，对于递延所得税资产和递延所得税负债，根据税法规定，按照预期收回相关资产或清偿相关负债期间的适用税率计量。

除与直接计入其他综合收益或所有者权益的交易和事项相关的当期所得税和递延所得税计入其他综合收益或所有者权益，以及企业合并产生的递延所得税调整商誉的账面价值外，其余当期所得税和递延所得税费用或收益计入当期损益。

资产负债表日，对递延所得税资产的账面价值进行复核，如果未来很可能无法获得足够的应纳税所得额用以抵扣递延所得税资产的利益，则减记递延所得税资产的账面价值。在很可能获得足够的应纳税所得额时，减记的金额予以转回。

41.3 所得税的抵销

当拥有以净额结算的法定权利，且意图以净额结算或取得资产、清偿负债同时进行，本集团当期所得税资产及当期所得税负债以抵销后的净额列报。

当拥有以净额结算当期所得税资产及当期所得税负债的法定权利，且递延所得税资产及递延所得税负债是与同一税收征管部门对同一纳税主体征收的所得税相关或者是对不同的纳税主体相关，但在未来每一具有重要性的递延所得税资产及负债转回的期间内，涉及的纳税主体意图以净额结算当期所得税资产和负债或是同时取得资产、清偿负债时，本集团递延所得税资产及递延所得税负债以抵销后的净额列报。

42. 租赁

(1). 经营租赁的会计处理方法

适用 不适用

(2). 融资租赁的会计处理方法

适用 不适用

(3). 新租赁准则下租赁的确定方法及会计处理方法

适用 不适用

租赁，是指在一定期间内，出租人将资产的使用权让与承租人以获取对价的合同。

在合同开始日，本集团评估该合同是否为租赁或者包含租赁。除非合同条款和条件发生变化，本集团不重新评估合同是否为租赁或者包含租赁。

42.1 本集团作为承租人

42.1.1 租赁的分拆

合同中同时包含一项或多项租赁和非租赁部分的，本集团将各项单独租赁和非租赁部分进行分拆，按照各租赁部分单独价格及非租赁部分的单独价格之和的相对比例分摊合同对价。

42.1.2 使用权资产

除短期租赁和低价值资产租赁外，本集团在租赁期开始日对租赁确认使用权资产。租赁期开始日，是指出租人提供租赁资产使其可供本集团使用的起始日期。使用权资产按照成本进行初始计量。该成本包括：

- 租赁负债的初始计量金额；
- 在租赁期开始日或之前支付的租赁付款额，存在租赁激励的，扣除已享受的租赁激励相关金额；
- 本集团发生的初始直接费用；

本集团为拆卸及移除租赁资产、复原租赁资产所在场地或将租赁资产恢复至租赁条款约定状态预计将发生的成本。

本集团参照《企业会计准则第4号——固定资产》有关折旧规定，对使用权资产计提折旧。本集团能够合理确定租赁期届满时取得租赁资产所有权的，使用权资产在租赁资产剩余使用寿命

内计提折旧。无法合理确定租赁期届满时能够取得租赁资产所有权的，在租赁期与租赁资产剩余使用寿命两者孰短的期间内计提折旧。

本集团按照《企业会计准则第 8 号——资产减值》的规定来确定使用权资产是否已发生减值，并对已识别的减值损失进行会计处理。

42.1.3 租赁负债

除短期租赁和低价值资产租赁外，本集团在租赁期开始日按照该日尚未支付的租赁付款额的现值对租赁负债进行初始计量。在计算租赁付款额的现值时，本集团采用租赁内含利率作为折现率，无法确定租赁内含利率的，采用增量借款利率作为折现率。

租赁付款额是指本集团向出租人支付的与在租赁期内使用租赁资产的权利相关的款项，包括：

- 固定付款额及实质固定付款额，存在租赁激励的，扣除租赁激励相关金额；
- 取决于指数或比率的可变租赁付款额；
- 本集团合理确定将行使的购买选择权的行权价格；
- 租赁期反映出本集团将行使终止租赁选择权的，行使终止租赁选择权需支付的款项；
- 根据本集团提供的担保余值预计应支付的款项。

租赁期开始日后，本集团按照固定的周期性利率计算租赁负债在租赁期内各期间的利息费用，并计入当期损益或相关资产成本。

在租赁期开始日后，发生下列情形的，本集团重新计量租赁负债，并调整相应的使用权资产，若使用权资产的账面价值已调减至零，但租赁负债仍需进一步调减的，本集团将差额计入当期损益：

- 因租赁期变化或购买选择权的评估结果发生变化的，本集团按变动后租赁付款额和修订后的折现率计算的现值重新计量租赁负债；
- 根据担保余值预计的应付金额或者用于确定租赁付款额的指数或者比率发生变动，本集团按照变动后的租赁付款额和原折现率计算的现值重新计量租赁负债。

42.1.4 短期租赁和低价值资产租赁

本集团对房屋建筑物的短期租赁以及低价值资产租赁，选择不确认使用权资产和租赁负债。短期租赁，是指在租赁期开始日，租赁期不超过 12 个月且不包含购买选择权的租赁。低价值资产租赁，是指单项租赁资产为全新资产时价值较低的租赁。本集团将短期租赁和低价值资产租赁的租赁付款额，在租赁期内各个期间按照直线法计入当期损益或相关资产成本。

42.1.5 租赁变更

租赁发生变更且同时符合下列条件的，本集团将该租赁变更作为一项单独租赁进行会计处理：

- 该租赁变更通过增加一项或多项租赁资产的使用权而扩大了租赁范围；
- 增加的对价与租赁范围扩大部分的单独价格按该合同情况调整后的金额相当。

租赁变更未作为一项单独租赁进行会计处理的，在租赁变更生效日，本集团重新分摊变更后合同的对价，重新确定租赁期，并按照变更后租赁付款额和修订后的折现率计算的现值重新计量租赁负债。

租赁变更导致租赁范围缩小或租赁期缩短的，本集团相应调减使用权资产的账面价值，并将部分终止或完全终止租赁的相关利得或损失计入当期损益。其他租赁变更导致租赁负债重新计量的，本集团相应调整使用权资产的账面价值。

42.2 本集团作为出租人

42.2.1 租赁的分拆

合同中同时包含租赁和非租赁部分的，本集团根据收入准则关于交易价格分摊的规定分摊合同对价，分摊的基础为租赁部分和非租赁部分各自的单独价格。

42.2.2 租赁的分类

实质上转移了与租赁资产所有权有关的几乎全部风险和报酬的租赁为融资租赁。融资租赁以外的其他租赁为经营租赁。

42.2.2.1 本集团作为出租人记录经营租赁业务

在租赁期内各个期间，本集团采用直线法，将经营租赁的租赁收款额确认为租金收入。本集团发生的与经营租赁有关的初始直接费用于发生时予以资本化，在租赁期内按照与租金收入确认相同的基础进行分摊，分期计入当期损益。

本集团取得的与经营租赁有关的未计入租赁收款额的可变租赁收款额，在实际发生时计入当期损益。

43. 其他重要的会计政策和会计估计

√适用 □不适用

本集团在运用上述所描述的会计政策过程中，由于经营活动内在的不确定性，本集团需要对无法准确计量的报表项目的账面价值进行判断、估计和假设。这些判断、估计和假设是基于本集团管理层过去的历史经验，并在考虑其他相关因素的基础上作出的。实际的结果可能与本集团的估计存在差异。

本集团对前述判断、估计和假设在持续经营的基础上进行定期复核，会计估计的变更仅影响变更当期的，其影响数在变更当期予以确认；既影响变更当期又影响未来期间的，其影响数在变更当期和未来期间予以确认。

43.1 会计估计中采用的关键假设和不确定因素

资产负债表日，会计估计中很可能导致未来期间资产、负债账面价值作出重大调整的关键假设和不确定性主要有：

43.1.1 公允价值的计量

本集团对在活跃市场并无报价的金融工具选用合适估值技术，并基于报告期末的市场状况作出假设。本集团选用市场从业者常用的估值技术。本集团优先使用相关可观察输入值，只有在相关可观察输入值无法取得或取得不切实可行的情况下，才使用不可观察输入值。有关厘定相关金融资产及金融负债的公允价值所用估值技术、输入值及主要假设的详情参见附注十一。

43.1.2 固定资产及无形资产预计可使用年限和预计残值

本集团就固定资产及无形资产厘定可使用年限和残值。该估计是根据对类似性质及功能的固定资产及无形资产的实际可使用年限和残值的历史经验为基础，并可能因技术革新及严峻的行业竞争而有重大改变。当固定资产或无形资产预计可使用年限和残值少于先前估计，本集团将提高折旧/摊销、或冲销或冲减技术陈旧的固定资产或无形资产。

43.1.3 应收账款及合同资产的减值

如附注五、10. 金融工具所述，本集团对已发生信用减值的应收账款及合同资产在单项资产的基础上确定其信用损失。除此以外，对于其余的应收账款及合同资产，本集团在组合基础上采用减值矩阵确定相关应收账款及合同资产的信用损失。本集团根据内部信用风险评级，以共同风险特征为依据，将应收账款及合同资产分为不同组别。本集团采用的共同信用风险特征包括：应收账款类型/合同资产类型、信用风险评级、逾期状态、债务人性质、规模及所处行业等。如重新估计结果与现有估计存在差异，该差异将会影响估计变更期间的利润和应收账款及合同资产的账面价值。

43.1.4 递延所得税资产的确认

递延所得税资产的实现主要取决于未来的实际盈利及可抵扣暂时性差异在未来使用年度的实际税率。如未来实际产生的盈利少于预期，或实际税率低于预期，确认的递延所得税资产将被转回，确认在转回发生期间的合并利润表中。如未来实际产生的盈利多于预期，或实际税率高于预期，将调整相应的递延所得税资产，确认在该情况发生期间的合并利润表中。详情请见附注七、30。

43.1.5 商誉减值

本集团至少每年测试商誉是否减值。这要求管理层对包含商誉的资产组的可收回金额进行确定。确定可收回金额时，本集团需要预计资产组的未来现金流量，同时选择恰当的折现率确定未来现金流量的现值，因而涉及不确定因素。商誉分摊及减值测试相关情况参见附注七、28。

43.1.6 除商誉以外的长期资产减值

如附注五、30. 长期资产减值所述，本集团在资产负债表日对长期资产进行减值评估，以确定资产可收回金额是否下跌至低于其账面价值。如果有证据表明长期资产的账面价值可能无法全部收回，有关资产便会视为已减值，并相应确认减值损失。

可收回金额是资产(或资产组)的公允价值减去处置费用后的净额与资产(或资产组)预计未来现金流量的现值两者之间的较高者。由于本集团不能获得资产(或资产组)的公开市价，因此不能准确估计资产或资产组的公允价值。在预计未来现金流量现值时，需要对该资产(或资产组)持续

使用或持有带来的收益以及计算现值时使用的折现率等作出重大判断。本集团在估计可收回金额时会采用所有能够获得的相关资料，包括根据合理和可支持的假设所作出有关收益的预测和折现率的选择。由于管理层须就未来现金流量及折现率作出假设，因而牵涉不确定因素。

43.1.7 未决诉讼事项

本集团针对未决诉讼评估未来判决结果导致的有关风险和不确定性，判断是否需要计提相应的预计负债。管理层根据专业律师团队的意见，估计未来判决结果，计算可能赔偿的金额及发生的概率。如附注五、35. 预计负债所述，当该项赔偿义务很可能发生，索赔金额很可能导致经济利益流出，且能够可靠地计量，则确认为预计负债。如果管理层对上述因素进行重新评估的结果发生变化，将对预计负债的账面价值产生影响。

44. 重要会计政策和会计估计的变更

(1). 重要会计政策变更

适用 不适用

财政部于 2022 年 11 月 30 日发布了《企业会计准则解释第 16 号》(以下简称“解释 16 号”)，规范了关于单项交易产生的资产和负债相关的递延所得税不适用初始确认豁免的会计处理。

解释 16 号对《企业会计准则第 18 号——所得税》中递延所得税初始确认豁免的范围进行了修订，明确对于不是企业合并、交易发生时既不影响会计利润也不影响应纳税所得额(或可抵扣亏损)、且初始确认的资产和负债导致产生等额应纳税暂时性差异和可抵扣暂时性差异的单项交易，不适用《企业会计准则第 18 号——所得税》关于豁免初始确认递延所得税负债和递延所得税资产的规定。该规定自 2023 年 1 月 1 日起施行。

本集团于本期开始执行该规定，对本集团财务报表没有重大影响。

(2). 重要会计估计变更

适用 不适用

(3). 2023 年起首次执行新会计准则或准则解释等涉及调整首次执行当年年初的财务报表

适用 不适用

45. 其他

适用 不适用

六、税项

1. 主要税种及税率

主要税种及税率情况

适用 不适用

税种	计税依据	税率
增值税	注 1	13%/9%/6%/1%
文化事业建设费	应税广告及服务费收入	1.5%
城市维护建设税	应交流转税	1%/5%/7%
教育费附加	应交流转税	3%
地方教育费附加	应交流转税	2%
企业所得税	应纳税所得额	0%-25%

注 1：按税法规定计算的应税行为作为基础计算销项税额，抵扣当期允许抵扣的进项税额后，差额部分为应交增值税。本集团亦有部分子公司按小规模纳税人征收增值税，不抵扣进项税额。

根据《财政部税务总局关于明确增值税小规模纳税人减免增值税等政策的公告》（财政部税务总局公告 2023 年第 1 号）规定，自 2023 年 1 月 1 日至 2023 年 12 月 31 日，增值税小规模纳税人适用 3%征收率的应税销售收入，减按 1%征收率征收增值税。

存在不同企业所得税税率纳税主体的，披露情况说明

适用 不适用

纳税主体名称	所得税税率（%）
本集团于中国内地的业务(除下述税收优惠外)	25.00
本集团于中国内地的业务(下述税收优惠部分)	15.00
本集团于开曼群岛的业务	0.00
本集团于维京群岛的业务	0.00
本集团于美国的业务	21.00
本集团于中国香港的业务	8.25/16.5

2. 税收优惠

适用 不适用

根据《国家税务总局关于实施高新技术企业所得税优惠政策有关问题的公告》（国家税务总局公告 2017 年第 24 号），本公司下属子公司三六零科技集团有限公司及北京奇元科技有限公司自 2015 年起至今享受高新技术企业税收优惠政策，企业所得税税率减按 15%征收；北京奇虎科技有限公司及北京世界星辉科技有限责任公司自 2011 年起至今享受高新技术企业税收优惠政策，企业所得税税率减按 15%征收；北京奇付通科技有限公司自 2014 年起至今，享受高新技术企业税收优惠政策，企业所得税税率减按 15%征收。

根据《财政部关于调整部分政府性基金有关政策的通知》（财税[2019]46 号）：自 2019 年 7 月 1 日至 2024 年 12 月 31 日，对归属中央收入的文化事业建设费，按照缴纳义务人应缴费额的 50%减征；对归属地方收入的文化事业建设费，各省(区、市)财政、党委宣传部门可以结合当地经济发展水平、宣传思想文化事业发展等因素，在应缴费额 50%的幅度内减征。

根据香港《2018 年税务(修订)(第 3 号)条例》，香港所得税税率实施两级累进税制，首 200 万港币的应纳税利润适用 8.25%税率；其余应纳税利润适用 16.5%税率。

3. 其他

□适用 √不适用

七、合并财务报表项目注释

1、货币资金

√适用 □不适用

单位：千元 币种：人民币

项目	期末余额	期初余额
库存现金		
银行存款	23,859,165	18,428,601
其他货币资金	1,152,559	4,353,177
合计	25,011,724	22,781,778
其中：存放在境外的款项总额	2,258,132	1,415,975

其他说明：

其中受限的货币资金明细如下：

单位：千元 币种：人民币

所有权受限制的资产类别	期末余额	期初余额
法人账户透支业务已质押银行存款(注 1)	945,000	4,130,290
共管账户存款(注 2)	82,081	179,315
保证金存款及其他	125,457	43,325
合计	1,152,538	4,352,930

注 1：该等已质押银行存款系本集团为提高资金使用效率，并满足短期流动性需要而在招商银行股份有限公司深圳分行(以下简称“招行深圳分行”)开通的法人账户透支业务。于 2023 年 6 月 30 日，本集团已取得银行授信额度人民币 928,000 千元，其中已使用的银行授信额度(短期借款)为人民币 0 千元。该等借款的利率是以首笔业务融资发放日前 1 个工作日全国银行间同业拆借中心公布的 1 年期贷款市场报价利率(LPR)为基准利率减去 39 个基点(BPs)计算的。

(2022 年 12 月 31 日：已取得银行授信额度人民币 4,000,000 千元，已使用的银行授信额度(短期借款)为人民币 0 千元。该等借款的利率是以借款日前 1 个工作日全国银行间同业拆借中心公布的 1 年期贷款市场报价利率(LPR)为基准利率减去 21 个基点(BPs)计算的。)

注 2：共管账户存款系本集团应安全业务客户要求开立的与项目销售合同相关的资金账户，安全业务客户先将与销售合同相关的回款转至该共管账户，待项目达到特定付款里程碑且经双方同意后，该账户资金方可转出至本集团其他指定账户用于日常经营。

2、交易性金融资产

√适用 □不适用

单位：千元 币种：人民币

项目	期末余额	期初余额
以公允价值计量且其变动计入当期损益的金融资产	1,925	503,980
其中：		
银行理财产品	1,925	503,980
合计	1,925	503,980

其他说明：

适用 不适用

3、衍生金融资产

适用 不适用

4、应收票据

(1). 应收票据分类列示

适用 不适用

单位：千元 币种：人民币

项目	期末余额	期初余额
银行承兑票据		218
商业承兑票据	25,989	11,996
减：坏账准备	(1,184)	(799)
合计	24,805	11,415

(2). 期末公司已质押的应收票据

适用 不适用

(3). 期末公司已背书或贴现且在资产负债表日尚未到期的应收票据

适用 不适用

(4). 期末公司因出票人未履约而将其转应收账款的票据

适用 不适用

(5). 按坏账计提方法分类披露

√适用 □不适用

单位：千元 币种：人民币

类别	期末余额					期初余额				
	账面余额		坏账准备		账面价值	账面余额		坏账准备		账面价值
	金额	比例(%)	金额	计提比例(%)		金额	比例(%)	金额	计提比例(%)	
按单项计提坏账准备										
按组合计提坏账准备	25,989	100.00	1,184	4.56	24,805	12,214	100.00	799	6.54	11,415
其中：										
银行承兑票据						218	1.78	2	0.92	216
商业承兑票据	25,989	100.00	1,184	4.56	24,805	11,996	98.22	797	6.64	11,199
合计	25,989	/	1,184	/	24,805	12,214	/	799	/	11,415

按单项计提坏账准备：

□适用 √不适用

按组合计提坏账准备：

□适用 √不适用

如按预期信用损失一般模型计提坏账准备，请参照其他应收款披露：

□适用 √不适用

(6). 坏账准备的情况

适用 不适用

(7). 本期实际核销的应收票据情况

适用 不适用

其他说明：

适用 不适用

5、 应收账款

(1). 按账龄披露

适用 不适用

单位：千元 币种：人民币

账龄	期末账面余额
1 年以内	
其中：1 年以内分项	
0-120 天	1,031,802
120 天-1 年	256,014
1 年以内小计	1,287,816
1 至 2 年	219,780
2 至 3 年	180,748
3 年以上	17,062
合计	1,705,406

(2). 按坏账计提方法分类披露

√适用 □不适用

单位：千元 币种：人民币

类别	期末余额					期初余额				
	账面余额		坏账准备		账面价值	账面余额		坏账准备		账面价值
	金额	比例(%)	金额	计提比例(%)		金额	比例(%)	金额	计提比例(%)	
按单项计提坏账准备	235,102	13.79	138,593	58.95	96,509	177,131	9.11	110,058	62.13	67,073
按组合计提坏账准备	1,470,304	86.21	61,136	4.16	1,409,168	1,767,401	90.89	77,055	4.36	1,690,346
合计	1,705,406	/	199,729	/	1,505,677	1,944,532	/	187,113	/	1,757,419

按单项计提坏账准备：

□适用 √不适用

按组合计提坏账准备：

□适用 √不适用

如按预期信用损失一般模型计提坏账准备，请参照其他应收款披露：

□适用 √不适用

(3). 坏账准备的情况

√适用 □不适用

单位：千元 币种：人民币

类别	期初余额	本期变动金额				期末余额
		计提	收回或转回	转销或核销	其他变动	
坏账准备	187,113	15,348		(2,769)	37	199,729
合计	187,113	15,348		(2,769)	37	199,729

其中本期坏账准备收回或转回金额重要的：

□适用 √不适用

(4). 本期实际核销的应收账款情况

√适用 □不适用

单位：千元 币种：人民币

项目	核销金额
实际核销的应收账款	2,769

其中重要的应收账款核销情况

□适用 √不适用

应收账款核销说明：

□适用 √不适用

(5). 按欠款方归集的期末余额前五名的应收账款情况

√适用 □不适用

单位：千元 币种：人民币

单位名称	期末余额	占应收账款期末余额合计数的比例(%)	坏账准备期末余额
汇总前五名应收账款	463,533	27.18	370
合计	463,533	27.18	370

(6). 因金融资产转移而终止确认的应收账款

□适用 √不适用

(7). 转移应收账款且继续涉入形成的资产、负债金额

□适用 √不适用

其他说明：

□适用 √不适用

6、应收款项融资

√适用 □不适用

单位：千元 币种：人民币

项目	期末余额	期初余额
信用评级良好的银行的银行承兑汇票	592	7,637
合计	592	7,637

应收款项融资本期增减变动及公允价值变动情况：

□适用 √不适用

如按预期信用损失一般模型计提坏账准备，请参照其他应收款披露：

适用 不适用

其他说明：

适用 不适用

7、预付款项

(1). 预付款项按账龄列示

适用 不适用

单位：千元 币种：人民币

账龄	期末余额		期初余额	
	金额	比例(%)	金额	比例(%)
1 年以内	110,542	73.35	61,977	49.02
1 至 2 年	16,101	10.68	43,268	34.22
2 至 3 年	7,654	5.08	7,078	5.60
3 年以上	16,407	10.89	14,106	11.16
合计	150,704	100.00	126,429	100.00

账龄超过 1 年且金额重要的预付款项未及时结算原因的说明：
无。

(2). 按预付对象归集的期末余额前五名的预付款情况

适用 不适用

单位名称	期末余额	占预付款项期末余额合计数的比例(%)
汇总前五名预付款项	49,749	33.01

其他说明

适用 不适用

8、其他应收款

项目列示

适用 不适用

单位：千元 币种：人民币

项目	期末余额	期初余额
应收利息		
应收股利		
其他应收款	154,076	149,915
合计	154,076	149,915

其他说明：

适用 不适用

应收利息

(1). 应收利息分类

适用 不适用

(2). 重要逾期利息

适用 不适用

(3). 坏账准备计提情况

□适用 √不适用

其他说明：

□适用 √不适用

应收股利**(1). 应收股利**

□适用 √不适用

(2). 重要的账龄超过 1 年的应收股利

□适用 √不适用

(3). 坏账准备计提情况

□适用 √不适用

其他说明：

□适用 √不适用

其他应收款**(1). 按账龄披露**

√适用 □不适用

单位：千元 币种：人民币

账龄	期末账面余额
1 年以内	
其中：1 年以内分项	
0 至 120 天	32,139
120 天至 1 年	17,053
1 年以内小计	49,192
1 至 2 年	10,172
2 至 3 年	46,326
3 年以上	124,624
合计	230,314

(2). 按款项性质分类情况

√适用 □不适用

单位：千元 币种：人民币

款项性质	期末账面余额	期初账面余额
应收投资处置款	142,012	143,927
第三方往来款及其他	44,377	30,509
押金及保证金	32,300	34,860
关联方往来款	11,625	11,625
合计	230,314	220,921

(3). 坏账准备计提情况

√适用 □不适用

单位：千元 币种：人民币

坏账准备	第一阶段	第二阶段	第三阶段	合计
	未来12个月预期信用损失	整个存续期预期信用损失(未发生信用减值)	整个存续期预期信用损失(已发生信用减值)	
2023年1月1日余额	584	26,673	43,749	71,006
2023年1月1日余额在本期				
--转入第二阶段				
--转入第三阶段				
--转回第二阶段				
--转回第一阶段				
本期计提	475	6,580		7,055
本期转回			1,914	1,914
本期转销				
本期核销	11			11
其他变动	102			102
2023年6月30日余额	1,150	33,253	41,835	76,238

对本期发生损失准备变动的其他应收款账面余额显著变动的情况说明：

适用 不适用

本期坏账准备计提金额以及评估金融工具的信用风险是否显著增加的采用依据：

适用 不适用

(4). 坏账准备的情况

适用 不适用

其中本期坏账准备转回或收回金额重要的：

适用 不适用

(5). 本期实际核销的其他应收款情况

适用 不适用

单位：千元 币种：人民币

项目	核销金额
实际核销的其他应收款	11

其中重要的其他应收款核销情况：

适用 不适用

其他应收款核销说明：

适用 不适用

(6). 按欠款方归集的期末余额前五名的其他应收款情况

适用 不适用

单位：千元 币种：人民币

单位名称	款项的性质	期末余额	账龄	占其他应收款期末余额合计数的比例(%)	坏账准备期末余额
汇总前五名其他应收款	应收处置投资款/ 应收退税款	176,192	4年以内	76.50	66,013
合计	/	176,192	/	76.50	66,013

(7). 涉及政府补助的应收款项

适用 不适用

(8). 因金融资产转移而终止确认的其他应收款

适用 不适用

(9). 转移其他应收款且继续涉入形成的资产、负债的金额

适用 不适用

其他说明：

适用 不适用

9、存货

(1). 存货分类

适用 不适用

单位：千元 币种：人民币

项目	期末余额			期初余额		
	账面余额	存货跌价准备 /合同履约成 本减值准备	账面价值	账面余额	存货跌价准备 /合同履约成 本减值准备	账面价值
合同履约成本	215,297		215,297	297,129		297,129
库存商品	164,395	38,623	125,772	198,767	57,290	141,477
原材料	68,169	9,413	58,756	122,944	23,352	99,592
合计	447,861	48,036	399,825	618,840	80,642	538,198

(2). 存货跌价准备及合同履约成本减值准备

适用 不适用

单位：千元 币种：人民币

项目	期初余额	本期增加金额		本期减少金额		期末余额
		计提	其他	转回或转销	其他	
库存商品	57,290	12,036		30,703		38,623
原材料	23,352	2,144		16,083		9,413
合计	80,642	14,180		46,786		48,036

(3). 存货期末余额含有借款费用资本化金额的说明

适用 不适用

(4). 合同履约成本本期摊销金额的说明

适用 不适用

其他说明：

适用 不适用

10、合同资产

(1). 合同资产情况

适用 不适用

单位：千元 币种：人民币

项目	期末余额			期初余额		
	账面余额	减值准备	账面价值	账面余额	减值准备	账面价值
未到收款期的项目款	143,523	20,526	122,997	73,700	7,239	66,461
合计	143,523	20,526	122,997	73,700	7,239	66,461

(2). 报告期内账面价值发生重大变动的金额和原因

□适用 √不适用

(3). 本期合同资产计提减值准备情况

√适用 □不适用

单位：千元 币种：人民币

项目	本期计提	本期转回	本期转销/核销	原因
未到收款期的项目款	13,287			
合计	13,287			/

如按预期信用损失一般模型计提坏账准备，请参照其他应收款披露：

□适用 √不适用

其他说明：

□适用 √不适用

11、持有待售资产

□适用 √不适用

12、一年内到期的非流动资产

□适用 √不适用

13、其他流动资产

√适用 □不适用

单位：千元 币种：人民币

项目	期末余额	期初余额
待抵扣的增值税进项税额	264,957	306,356
应收企业所得税退税款		121,275
其他	11,183	9,387
合计	276,140	437,018

其他说明：

无。

14、债权投资

(1). 债权投资情况

√适用 □不适用

单位：千元 币种：人民币

项目	期末余额			期初余额		
	账面余额	减值准备	账面价值	账面余额	减值准备	账面价值
银行大额存单	31,419		31,419	30,886		30,886
合计	31,419		31,419	30,886		30,886

本集团的债权投资系本集团为提高资金使用效率而购买的招商银行单位大额存单产品。本集团管理该金融资产的业务模式是以收取合同现金流量为目标。该金融资产的合同条款规定，在特定日期产生的现金流量，仅为对本金和以未偿付本金金额为基础的利息的支付。因此，本集团将该金融产品分类为以摊余成本计量的金融资产。银行大额存单自取得日起期限在一年以上的列示于债权投资，自资产负债表日起一年内到期的部分列示于一年内到期的非流动资产。

(2). 期末重要的债权投资

适用 不适用

(3). 减值准备计提情况

适用 不适用

15、 其他债权投资

(1). 其他债权投资情况

适用 不适用

(2). 期末重要的其他债权投资

适用 不适用

(3). 减值准备计提情况

适用 不适用

其他说明：

适用 不适用

16、 长期应收款

(1) 长期应收款情况

适用 不适用

(2) 坏账准备计提情况

适用 不适用

(3) 因金融资产转移而终止确认的长期应收款

适用 不适用

(4) 转移长期应收款且继续涉入形成的资产、负债金额

适用 不适用

其他说明：

适用 不适用

17、长期股权投资

√适用 □不适用

单位：千元 币种：人民币

被投资单位	期初余额	本期增减变动								期末余额	减值准备 期末余额
		追加投资	减少投资	权益法下确认的投资损益	其他综合收益调整	其他权益变动	宣告发放现金股利或利润	计提减值准备	其他		
一、合营企业											
合营企业小计											4,073
小计											4,073
二、联营企业											
天津金城银行股份有限公司	1,504,221			96,959						1,601,180	
合众新能源汽车股份有限公司	1,017,859			(283,266)		315,813				1,050,406	
YI Capital Fund I L.P.	183,457			(3,215)					6,846	187,088	
在线途游（北京）科技有限公司	146,665			9,826						156,491	
360 鲁大师控股有限公司	146,016			9,216						155,232	193,835
南京赛宁信息技术有限公司	115,206			(6,637)						108,569	
武汉卡比特信息有限公司	61,532			2,479						64,011	
中投中财（武汉）游戏产业基金管理中心（有限合伙）	27,343			(460)						26,883	73,737
北京澎思科技有限公司	13,012			(3,647)						9,365	65,719
其他	212,509	27,112		(31,295)			1,618		1,309	208,017	578,402
小计	3,427,820	27,112		(210,040)		315,813	1,618		8,155	3,567,242	911,693
合计	3,427,820	27,112		(210,040)		315,813	1,618		8,155	3,567,242	915,766

其他说明

注 1：本期其他权益变动主要是第三方增资导致本集团享有的被投资单位的所有者权益变动导致。

注 2：本期其他变动主要是外币报表折算差异所致。

18、其他权益工具投资

(1). 其他权益工具投资情况

√适用 □不适用

单位：千元 币种：人民币

项目	期末余额	期初余额
Tencent music entertainment group	1,338,224	1,447,148
山石网科通信技术股份有限公司	385,980	350,498
云知声智能科技股份有限公司	89,345	48,486
杭州博联智能科技股份有限公司	43,235	34,421
郑州市景安网络科技股份有限公司	15,103	22,873
其他	51,699	42,578
合计	1,923,586	1,946,004

(2). 非交易性权益工具投资的情况

√适用 □不适用

单位：千元 币种：人民币

项目	本期确认的股利收入	累计利得	累计损失	其他综合收益转入留存收益的金额	指定为以公允价值计量且其变动计入其他综合收益的原因	其他综合收益转入留存收益的原因
Tencent music entertainment group		1,388,400			出于战略目的而计划长期持有	
山石网科通信技术股份有限公司			206,068		出于战略目的而计划长期持有	
云知声智能科技股份有限公司		29,345			出于战略目的而计划长期持有	
杭州博联智能科技股份有限公司		35,595			出于战略目的而计划长期持有	
郑州市景安网络科技股份有限公司			30,957		出于战略目的而计划长期持有	
其他		4,533	328,444		出于战略目的而计划长期持有	
合计		1,457,873	565,469			

其他说明：

□适用 √不适用

19、其他非流动金融资产

√适用 □不适用

单位：千元 币种：人民币

项目	期末余额	期初余额
北京中关村高精尖创业投资基金（有限合伙）	1,002,524	1,011,712
合众新能源汽车股份有限公司	195,384	185,917
Cendana Capital II, L.P.	95,789	97,079
CHINA BROADBAND CAPITAL PARTNERS III, L.P.	89,105	84,552
HEURISTIC CAPITAL PARTNERS I, LP	75,300	70,720
上海蕉珑企业管理合伙企业（有限合伙）	68,680	75,194
成都无糖信息技术有限公司	37,842	39,592
其他	189,668	207,080
合计	1,754,292	1,771,846

其他说明：

无。

20、投资性房地产

投资性房地产计量模式

不适用

21、固定资产

项目列示

√适用 □不适用

单位：千元 币种：人民币

项目	期末余额	期初余额
固定资产	1,339,429	1,418,093
固定资产清理		
合计	1,339,429	1,418,093

其他说明：

无。

固定资产

(1). 固定资产情况

√适用 □不适用

单位：千元 币种：人民币

项目	房屋、建筑物及装修	电子设备	办公设备	运输设备及其他	合计
一、账面原值：					
1. 期初余额	1,018,441	2,907,933	32,013	2,885	3,961,272
2. 本期增加金额	3,155	70,363	85		73,603
(1) 购置		70,021	85		70,106
(2) 在建工程转入	3,155				3,155
(3) 汇率变动影响		342			342
3. 本期减少金额		199,490	723	360	200,573
(1) 处置或报废		199,197	706	360	200,263

项目	房屋、建筑物及装修	电子设备	办公设备	运输设备及其他	合计
(2) 处置子公司		293	17		310
4. 期末余额	1,021,596	2,778,806	31,375	2,525	3,834,302
二、累计折旧					
1. 期初余额	56,541	2,458,345	26,296	1,997	2,543,179
2. 本期增加金额	22,630	127,616	1,687	272	152,205
(1) 计提	22,630	127,279	1,687	272	151,868
(2) 汇率变动影响		337			337
3. 本期减少金额		199,451	700	360	200,511
(1) 处置或报废		199,188	685	360	200,233
(2) 处置子公司		263	15		278
4. 期末余额	79,171	2,386,510	27,283	1,909	2,494,873
三、减值准备					
1. 期初余额					
2. 本期增加金额					
(1) 计提					
3. 本期减少金额					
(1) 处置或报废					
4. 期末余额					
四、账面价值					
1. 期末账面价值	942,425	392,296	4,092	616	1,339,429
2. 期初账面价值	961,900	449,588	5,717	888	1,418,093

(2). 暂时闲置的固定资产情况

□适用 √不适用

(3). 通过融资租赁租入的固定资产情况

□适用 √不适用

(4). 通过经营租赁租出的固定资产

√适用 □不适用

单位：千元 币种：人民币

项目	期末账面价值
天津华苑产业园创新开放平台	53,108

(5). 未办妥产权证书的固定资产情况

√适用 □不适用

单位：千元 币种：人民币

项目	账面价值	未办妥产权证书的原因
天津华苑产业园创新开放平台	819,429	正在办理中

其他说明：

□适用 √不适用

固定资产清理

□适用 √不适用

22、在建工程**项目列示**

√适用 □不适用

单位：千元 币种：人民币

项目	期末余额	期初余额
在建工程	5,112	4,932
工程物资		
合计	5,112	4,932

其他说明：

无。

在建工程**(1). 在建工程情况**

√适用 □不适用

单位：千元 币种：人民币

项目	期末余额			期初余额		
	账面余额	减值准备	账面价值	账面余额	减值准备	账面价值
天津华苑产业园创新开放平台	5,112		5,112	4,932		4,932
合计	5,112		5,112	4,932		4,932

(2). 重要在建工程项目本期变动情况

□适用 √不适用

(3). 本期计提在建工程减值准备情况

□适用 √不适用

其他说明

□适用 √不适用

工程物资

□适用 √不适用

23、生产性生物资产**(1). 采用成本计量模式的生产性生物资产**

□适用 √不适用

(2). 采用公允价值计量模式的生产性生物资产

□适用 √不适用

其他说明

□适用 √不适用

24、油气资产

□适用 √不适用

25、使用权资产

√适用 □不适用

单位：千元 币种：人民币

项目	房屋建筑物	合计
一、账面原值		
1. 期初余额	524,063	524,063
2. 本期增加金额	47,336	47,336
3. 本期减少金额	13,758	13,758
4. 期末余额	557,641	557,641
二、累计折旧		
1. 期初余额	212,084	212,084
2. 本期增加金额	64,184	64,184
3. 本期减少金额	11,103	11,103
4. 期末余额	265,165	265,165
三、减值准备		
1. 期初余额		
2. 本期增加金额		
3. 本期减少金额		
4. 期末余额		
四、账面价值		
1. 期末账面价值	292,476	292,476
2. 期初账面价值	311,979	311,979

其他说明：

本集团租赁了多项资产，均为房屋建筑物，租赁期为1至5年。

本期计入当期损益的简化处理的短期租赁费用为人民币13,120千元。

本期与租赁相关的总现金流出为人民币29,162千元。

26、无形资产**(1). 无形资产情况**

√适用 □不适用

单位：千元 币种：人民币

项目	土地使用权	软件使用权	专利权	非专利技术	合计
一、账面原值					
1. 期初余额	86,599	84,737	273,026	630,510	1,074,872
2. 本期增加金额		4,174	175	2,036	6,385
(1) 购置		4,174			4,174
(2) 汇率变动影响			175	2,036	2,211
3. 本期减少金额					
(1) 处置					
4. 期末余额	86,599	88,911	273,201	632,546	1,081,257
二、累计摊销					
1. 期初余额	12,391	36,370	128,883	215,718	393,362
2. 本期增加金额	866	3,336	13,934	13,158	31,294
(1) 计提	866	3,336	13,934	11,493	29,629
(2) 汇率变动影响				1,665	1,665

项目	土地使用权	软件使用权	专利权	非专利技术	合计
3. 本期减少金额					
(1) 处置					
4. 期末余额	13,257	39,706	142,817	228,876	424,656
三、减值准备					
1. 期初余额			4,413	41,041	45,454
2. 本期增加金额				339	339
(1) 计提					
(2) 汇率变动影响				339	339
3. 本期减少金额					
(1) 处置					
4. 期末余额			4,413	41,380	45,793
四、账面价值					
1. 期末账面价值	73,342	49,205	125,971	362,290	610,808
2. 期初账面价值	74,208	48,367	139,730	373,751	636,056

本期末通过公司内部研发形成的无形资产占无形资产余额的比例 0%

(2). 未办妥产权证书的土地使用权情况

适用 不适用

其他说明：

适用 不适用

27、开发支出

适用 不适用

28、商誉

(1). 商誉账面原值

适用 不适用

单位：千元 币种：人民币

被投资单位名称或形成商誉的事项	期初余额	本期增加	本期减少	期末余额
		企业合并形成的	处置	
MV Holding Company Limited及其控制的公司	646,227			646,227
瀚思安信（北京）软件技术有限公司及其控制的公司	366,670			366,670
沈阳通用软件有限公司及其控制的公司	341,952			341,952
北京数字观星科技有限公司及其控制的公司	232,833			232,833
东巽科技（北京）有限公司及其控制的公司	202,001			202,001
深圳市蜂联科技有限公司及其控制的公司	170,778			170,778
GameWave Group Limited及其控制的公司	133,432			133,432

被投资单位名称或形成商誉的事项	期初余额	本期增加	本期减少	期末余额
		企业合并形成的	处置	
深圳达阵科技有限公司及其控制的公司	57,203			57,203
其他	161,721			161,721
合计	2,312,817			2,312,817

(2). 商誉减值准备

适用 不适用

(3). 商誉所在资产组或资产组组合的相关信息

适用 不适用

本集团于资产负债表日进行商誉减值测试。本集团进行商誉减值测试时，将商誉分摊至互联网及智能硬件资产组及政企安全业务资产组两个资产组中。

单位：千元 币种：人民币

项目	2023年6月30日	2022年12月31日
互联网及智能硬件资产组	1,135,670	1,135,670
政企安全业务资产组	1,177,147	1,177,147
合计	2,312,817	2,312,817

(4). 说明商誉减值测试过程、关键参数（例如预计未来现金流量现值时的预测期增长率、稳定期增长率、利润率、折现率、预测期等，如适用）及商誉减值损失的确认方法

适用 不适用

(5). 商誉减值测试的影响

适用 不适用

其他说明：

适用 不适用

29、长期待摊费用

适用 不适用

单位：千元 币种：人民币

项目	期初余额	本期增加金额	本期摊销金额	其他减少金额	期末余额
游戏版权及分成款	110,806	12,920	22,876	3,241	97,609
带宽租赁费	27,844		1,284		26,560
装修费	9,048		2,383		6,665
其他	808		48		760
合计	148,506	12,920	26,591	3,241	131,594

其他说明：

无。

30、递延所得税资产/递延所得税负债

(1). 未经抵销的递延所得税资产

适用 不适用

单位：千元 币种：人民币

项目	期末余额		期初余额	
	可抵扣暂时性差异	递延所得税资产	可抵扣暂时性差异	递延所得税资产
递延收益	244,854	36,728	244,854	36,728
预提费用	192,752	28,912	192,752	28,912
新租赁准则影响	292,292	71,234	311,884	75,495
合计	729,898	136,874	749,490	141,135

(2). 未经抵销的递延所得税负债

√适用 □不适用

单位：千元 币种：人民币

项目	期末余额		期初余额	
	应纳税暂时性差异	递延所得税负债	应纳税暂时性差异	递延所得税负债
非同一控制企业合并资产评估增值	277,224	63,633	292,888	67,038
设备器具类固定资产一次性扣除（注1）	79,132	11,917	79,132	11,917
定期存款应计利息	89,543	15,823	534,854	84,045
新租赁准则影响	292,292	71,234	311,884	75,495
其他	134,950	21,906	134,950	21,906
合计	873,141	184,513	1,353,708	260,401

(3). 以抵销后净额列示的递延所得税资产或负债

√适用 □不适用

单位：千元 币种：人民币

项目	递延所得税资产和负债期末互抵金额	抵销后递延所得税资产或负债期末余额	递延所得税资产和负债期初互抵金额	抵销后递延所得税资产或负债期初余额
递延所得税资产	83,656	53,218	135,000	6,135
递延所得税负债	83,656	100,857	135,000	125,401

(4). 未确认递延所得税资产明细

√适用 □不适用

单位：千元 币种：人民币

项目	期末余额	期初余额
可抵扣暂时性差异	2,409,025	2,472,483
可抵扣亏损	9,205,499	8,218,411
合计	11,614,524	10,690,894

(5). 未确认递延所得税资产的可抵扣亏损将于以下年度到期

√适用 □不适用

单位：千元 币种：人民币

年份	期末金额	期初金额	备注
2023 年	85,977	108,298	
2024 年	274,540	291,633	
2025 年	315,030	339,980	

年份	期末金额	期初金额	备注
2026 年	892,084	977,557	
2027 年	662,499	702,339	
2028 年	779,576	90,333	
2029 年及以后（注 2）	5,488,154	5,037,213	
无到期日	707,639	671,058	
合计	9,205,499	8,218,411	/

其他说明：

√适用 □不适用

注 1：根据《财政部税务总局关于设备器具扣除有关企业所得税政策的通知》（财税〔2018〕54 号）规定：本集团在 2018 年度新购进的设备、器具，单位价值不超过 500 万元的，一次性计入当期成本费用在计算应纳税所得额时扣除。

根据《关于延长部分税收优惠政策执行期限的公告》（财政部税务总局公告 2021 年第 6 号）规定：《财政部税务总局关于设备器具扣除有关企业所得税政策的通知》（财税〔2018〕54 号）等 16 个文件规定的税收优惠政策凡已经到期的，执行期限延长至 2023 年 12 月 31 日。

注 2：根据《财政部税务总局关于延长高新技术企业和科技型中小企业亏损结转年限的通知》（财税〔2018〕76 号）规定：自 2018 年 1 月 1 日起，当年具备高新技术企业资格的子公司，其具备资格年度之前 5 个年度发生的尚未弥补完的亏损，准予结转以后年度弥补（无论之前年度是否具备资格），最长结转年限由 5 年延长至 10 年。2018 年以后年度具备资格的企业，以此类推。

31、其他非流动资产

√适用 □不适用

单位：千元 币种：人民币

项目	期末余额			期初余额		
	账面余额	减值准备	账面价值	账面余额	减值准备	账面价值
一年以上到期的应计利息	350,221		350,221	214,407		214,407
长期押金	3,010	16	2,994	5,170	39	5,131
其他	901		901	901		901
合计	354,132	16	354,116	220,478	39	220,439

其他说明：

无。

32、短期借款

(1). 短期借款分类

√适用 □不适用

单位：千元 币种：人民币

项目	期末余额	期初余额
信用借款	1,583,998	
质押借款		700
合计	1,583,998	700

短期借款分类的说明：
无。

(2). 已逾期未偿还的短期借款情况

适用 不适用

其他说明：

适用 不适用

33、交易性金融负债

适用 不适用

34、衍生金融负债

适用 不适用

35、应付票据

适用 不适用

单位：千元 币种：人民币

种类	期末余额	期初余额
银行承兑汇票	110,577	25,160
合计	110,577	25,160

本期末已到期未支付的应付票据总额为 0 元。

36、应付账款

(1). 应付账款列示

适用 不适用

单位：千元 币种：人民币

项目	期末余额	期初余额
安全业务相关采购款项	464,862	472,403
互联网广告返点	245,608	265,654
流量采购款	238,603	321,107
存货采购款	226,184	167,517
游戏分成款	211,860	326,024
市场推广费	127,095	161,513
带宽服务费	118,735	82,270
固定资产及无形资产采购款	108,008	198,187
其他	163,697	185,644
合计	1,904,652	2,180,319

(2). 账龄超过 1 年的重要应付账款

适用 不适用

其他说明：

适用 不适用

37、预收款项**(1). 预收账款项列示**

□适用 √不适用

(2). 账龄超过 1 年的重要预收款项

□适用 √不适用

其他说明：

□适用 √不适用

38、合同负债**(1). 合同负债情况**

√适用 □不适用

单位：千元 币种：人民币

项目	期末余额	期初余额
互联网广告及服务	264,356	255,266
互联网增值服务	207,589	204,492
智能硬件	15,461	16,887
安全业务及其他	550,378	766,707
合计	1,037,784	1,243,352

(2). 报告期内账面价值发生重大变动的金额和原因

□适用 √不适用

其他说明：

√适用 □不适用

合同负债是本集团已收客户对价而应向客户转让商品或服务的义务。本集团按附注七、61

(3) 所述将合同负债转为收入。

39、应付职工薪酬**(1). 应付职工薪酬列示**

√适用 □不适用

单位：千元 币种：人民币

项目	期初余额	本期增加	本期减少	期末余额
一、短期薪酬	979,364	1,785,508	1,759,172	1,005,700
二、离职后福利-设定提存计划	20,346	141,131	143,529	17,948
合计	999,710	1,926,639	1,902,701	1,023,648

(2). 短期薪酬列示

√适用 □不适用

单位：千元 币种：人民币

项目	期初余额	本期增加	本期减少	期末余额
一、工资、奖金、津贴和补贴	940,524	1,596,343	1,567,015	969,852
二、职工福利费	87		87	
三、社会保险费	25,950	84,453	85,754	24,649

项目	期初余额	本期增加	本期减少	期末余额
其中：医疗保险费	11,706	81,752	82,998	10,460
工伤保险费	429	2,038	2,080	387
生育保险费	13	663	668	8
其他保险费	13,802		8	13,794
四、住房公积金	12,803	104,712	106,316	11,199
合计	979,364	1,785,508	1,759,172	1,005,700

(3). 设定提存计划列示

√适用 □不适用

单位：千元 币种：人民币

项目	期初余额	本期增加	本期减少	期末余额
1、基本养老保险	19,714	136,433	138,749	17,398
2、失业保险费	632	4,698	4,780	550
合计	20,346	141,131	143,529	17,948

其他说明：

√适用 □不适用

本集团按规定参加由政府机构设立的养老保险、失业保险计划。根据该等计划，本集团2023年1-6月按员工上一年平均工资的14%到16%每月向基本养老保险计划缴存费用，0.48%到0.80%向失业保险计划缴存费用；2022年1-6月分别按员工上一年平均工资的14%到16%每月向基本养老保险计划缴存费用，0.32%到0.70%向失业保险计划缴存费用。除上述每月缴存费用外，本集团不再承担进一步支付义务。

2023年1-6月，本集团应分别向养老保险、失业保险计划缴存费用人民币136,433千元及人民币4,698千元(2022年1-6月：人民币144,932千元及人民币4,438千元)。2023年6月30日，本集团尚有人民币17,398千元及人民币550千元(2022年12月31日：人民币19,714千元及人民币632千元)的应缴存费用于期末尚未缴付。

40、 应交税费

√适用 □不适用

单位：千元 币种：人民币

项目	期末余额	期初余额
企业所得税	124,129	67,741
个人所得税	15,419	23,704
增值税	11,120	63,723
其他	3,431	6,623
合计	154,099	161,791

其他说明：

无。

41、 其他应付款

项目列示

√适用 □不适用

单位：千元 币种：人民币

项目	期末余额	期初余额
应付利息		
应付股利		
其他应付款	821,080	693,447
合计	821,080	693,447

其他说明：
无。

应付利息

适用 不适用

应付股利

适用 不适用

其他应付款**(1). 按款项性质列示其他应付款**

适用 不适用

单位：千元 币种：人民币

项目	期末余额	期初余额
关联方往来款	212,571	151,680
保证金	161,404	167,045
专业服务费	121,463	146,989
投资收购款	63,583	74,280
第三方往来款及其他	262,059	153,453
合计	821,080	693,447

(2). 账龄超过1年的重要其他应付款

适用 不适用

其他说明：
适用 不适用

42、持有待售负债

适用 不适用

43、1年内到期的非流动负债

适用 不适用

单位：千元 币种：人民币

项目	期末余额	期初余额
1年内到期的租赁负债	132,651	122,488
合计	132,651	122,488

其他说明：
无。

44、其他流动负债

√适用 □不适用

单位：千元 币种：人民币

项目	期末余额	期初余额
待转销项税额	101,806	150,575
应付股权收购款	64,618	57,876
应付退货款	14,415	12,232
产品质量保证金	13,492	10,959
合计	194,331	231,642

短期应付债券的增减变动：

□适用 √不适用

其他说明：

□适用 √不适用

45、长期借款**(1). 长期借款分类**

□适用 √不适用

其他说明，包括利率区间：

□适用 √不适用

46、应付债券**(1). 应付债券**

□适用 √不适用

(2). 应付债券的增减变动（不包括划分为金融负债的优先股、永续债等其他金融工具）

□适用 √不适用

(3). 可转换公司债券的转股条件、转股时间说明

□适用 √不适用

(4). 划分为金融负债的其他金融工具说明

期末发行在外的优先股、永续债等其他金融工具基本情况

□适用 √不适用

期末发行在外的优先股、永续债等金融工具变动情况表

□适用 √不适用

其他金融工具划分为金融负债的依据说明

□适用 √不适用

其他说明：

□适用 √不适用

47、租赁负债

√适用 □不适用

单位：千元 币种：人民币

项目	期末余额	期初余额
租赁负债合计	274,373	322,098
减：一年内到期的租赁负债	(132,651)	(122,488)
合计	141,722	199,610

其他说明：

无。

48、长期应付款

项目列示

□适用 √不适用

长期应付款

□适用 √不适用

专项应付款

□适用 √不适用

49、长期应付职工薪酬

□适用 √不适用

50、预计负债

□适用 √不适用

51、递延收益

递延收益情况

√适用 □不适用

单位：千元 币种：人民币

项目	期初余额	本期增加	本期减少	期末余额	形成原因
政府补助	355,208	52,335	42,385	365,158	注
合计	355,208	52,335	42,385	365,158	/

注：对于某些试点项目的支持和研发，本集团会获得多种形式的政府补贴。如附注五、40所述，与资产相关的政府补助以及与收益相关用于补偿以后期间的相关费用和损失的政府补助，会在递延收益中列报。相关项目完工后与企业日常活动相关的政府补助被计入其他收益中，与企业日常活动无关的政府补助被计入营业外收入中。

涉及政府补助的项目：

√适用 □不适用

单位：千元 币种：人民币

负债项目	期初余额	本期新增 补助金额	本期计入营业 外收入金额	本期计入其 他收益金额	其他变动	期末余额	与资产相关/与收 益相关
2021 年专项资金补贴	230,000	20,000				250,000	与收益相关
基于云计算模式的终端安全服务项目	35,000					35,000	与收益相关
360 网站下一代互联网 IPV96 网站改造资金	17,000					17,000	与收益相关
面向 5G 融合应用安全保障的边缘计算安全技术和产品		30,000			(17,700)	12,300	与资产/收益相关
基于云的网站安全检测及安全防护服务项目	8,000					8,000	与收益相关
安全大脑国家新一代人工智能开放创新平台	4,111			145		3,966	与资产/收益相关
新型域名解析系统架构和关键技术	2,549			756		1,793	与资产/收益相关
安全大脑“双创”服务平台	11,459			11,459			与资产/收益相关
基于自主可控芯片的高安全等级移动终端研制与示范应用	5,004			5,004			与资产/收益相关
工业互联网大流量安全数据采集分析设备项目	3,955			3,955			与资产/收益相关
其他	38,130	2,335		3,366		37,099	
合计	355,208	52,335		24,685	(17,700)	365,158	

其他说明：

□适用 √不适用

52、其他非流动负债

√适用 □不适用

单位：千元 币种：人民币

项目	期末余额	期初余额
其他非流动负债	592,580	599,142
合计	592,580	599,142

其他说明：

2021年12月23日，本公司全资子公司天津奇睿天成股权投资中心（有限合伙）与本集团投资的合伙企业北京中关村高精尖创业投资基金（有限合伙）（附注七、19）设立了北京三六零鸿心创业投资合伙企业（有限合伙）（以下简称“鸿心基金”），本集团能够对鸿心基金形成控制。于2022年1月6日，鸿心基金完成注册资本实缴。由于鸿心基金属于有限寿命实体，在鸿心基金存续期结束后，本集团附有向其他有限合伙人按合伙协议约定交付净资产的义务，因此在合并财务报表中将其他有限合伙人持有的鸿心基金的份额分类为一项负债。

53、股本

√适用 □不适用

单位：千元 币种：人民币

	期初余额	本次变动增减（+、-）					期末余额
		发行新股	送股	公积金转股	其他	小计	
股份总数	7,145,363						7,145,363

其他说明：

无。

54、其他权益工具**(1) 期末发行在外的优先股、永续债等其他金融工具基本情况**

□适用 √不适用

(2) 期末发行在外的优先股、永续债等金融工具变动情况表

□适用 √不适用

其他权益工具本期增减变动情况、变动原因说明，以及相关会计处理的依据：

□适用 √不适用

其他说明：

□适用 √不适用

55、资本公积

√适用 □不适用

单位：千元 币种：人民币

项目	期初余额	本期增加	本期减少	期末余额
资本溢价（股本溢价）	7,805,521			7,805,521
其他资本公积	2,614,034	315,813		2,929,847
合计	10,419,555	315,813		10,735,368

其他说明，包括本期增减变动情况、变动原因说明：

注：其他资本公积本期变动系联营企业其他权益变动所致。

56、库存股

适用 不适用

单位：千元 币种：人民币

项目	期初余额	本期增加	本期减少	期末余额
库存股	1,499,998			1,499,998
合计	1,499,998			1,499,998

其他说明，包括本期增减变动情况、变动原因说明：

无。

57、其他综合收益

√适用 □不适用

单位：千元 币种：人民币

项目	期初余额	本期发生金额						期末余额
		本期所得税前发生额	减：前期计入其他综合收益当期转入损益	减：前期计入其他综合收益当期转入留存收益	减：所得税费用	税后归属于母公司	税后归属于少数股东	
一、不能重分类进损益的其他综合收益	978,764	(83,401)				(83,401)		895,363
其中：重新计量设定受益计划变动额								
权益法下不能转损益的其他综合收益								
其他权益工具投资公允价值变动	978,764	(83,401)				(83,401)		895,363
企业自身信用风险公允价值变动								
二、将重分类进损益的其他综合收益	(20,397)	187,148				187,148		166,751
其中：权益法下可转损益的其他综合收益	86,262							86,262
其他债权投资公允价值变动								
金融资产重分类计入其他综合收益的金额								
其他债权投资信用减值准备								
现金流量套期储备								
外币财务报表折算差额	(106,659)	187,148				187,148		80,489
其他综合收益合计	958,367	103,747				103,747		1,062,114

其他说明，包括对现金流量套期损益的有效部分转为被套期项目初始确认金额调整：

无。

58、专项储备

□适用 √不适用

59、盈余公积

√适用 □不适用

单位：千元 币种：人民币

项目	期初余额	本期增加	本期减少	期末余额
法定盈余公积	1,430,778			1,430,778
合计	1,430,778			1,430,778

盈余公积说明，包括本期增减变动情况、变动原因说明：
无。

60、未分配利润

√适用 □不适用

单位：千元 币种：人民币

项目	本期	上年度
调整前上期末未分配利润	13,279,393	16,196,076
调整期初未分配利润合计数（调增+，调减-）		
调整后期初未分配利润	13,279,393	16,196,076
加：本期归属于母公司所有者的净利润	(230,860)	(2,203,547)
减：提取法定盈余公积		13,180
应付普通股股利		699,956
转作股本的普通股股利		
期末未分配利润	13,048,533	13,279,393

调整期初未分配利润明细：

- 1、由于《企业会计准则》及其相关新规定进行追溯调整，影响期初未分配利润 0 元。
- 2、由于会计政策变更，影响期初未分配利润 0 元。
- 3、由于重大会计差错更正，影响期初未分配利润 0 元。
- 4、由于同一控制导致的合并范围变更，影响期初未分配利润 0 元。
- 5、其他调整合计影响期初未分配利润 0 元。

61、营业收入和营业成本**(1). 营业收入和营业成本情况**

√适用 □不适用

单位：千元 币种：人民币

项目	本期发生额		上期发生额	
	收入	成本	收入	成本
主营业务	4,453,675	1,821,542	4,799,370	1,962,556
其他业务	49,461	1,139	24,230	
合计	4,503,136	1,822,681	4,823,600	1,962,556

(2). 合同产生的收入的情况

□适用 √不适用

(3). 履约义务的说明

√适用 □不适用

互联网广告及服务

互联网广告及服务主要包括本集团通过信息技术提供的互联网广告及服务。根据合同中约定的结算方式：按固定费用结算的，由于客户在本集团履约的同时即取得并消耗本集团履约所带来的经济利益，故上述服务属于在某一时段内履行的履约义务，在合同期内按直线法确认收入；按用户实际行为结算的(主要包括按点击次数、按展现数量或按带来的销售量等)，按实际行为结算数量为基础确认收入。

智能硬件

智能硬件主要包括本集团提供的智能硬件产品销售业务。智能硬件在产品交付后，于客户或用户完成验收或签收的时点确认收入。对于附有销售退回条款的销售，在收入确认的时点，针对预期将退回的商品确认一项应付退货款并相应调整收入。同时，在客户行使其退货的权利时，本集团有收回商品的权利，因此本集团针对预期将退回商品确认一项资产，并同时相应调整商品销售成本。本集团运用其累计的历史经验，采用期望值法在组合层面估计退货的数量。

互联网增值服务

互联网增值服务主要包括本集团通过信息技术提供的网络游戏及其他互联网增值服务。根据协议约定，本集团不承担游戏的主要运营责任，按照净额法确认收入，即以游戏币收入扣除给游戏开发商的分成款项后的余额确认收入。对于本集团不承担游戏内相关道具数据维护责任的游戏，所提供的主要服务为在其游戏平台中所代理的游戏提供技术支持，包括保障平台充值系统有效运行，本集团在游戏币/道具的购买时点确认收入。对于本集团额外承担游戏内相关道具数据的维护责任的游戏，本集团在道具的消耗时点或消耗期间确认收入。

安全业务

安全业务主要包括本集团提供的政企网络安全产品、服务及集成解决方案(包括硬件、软件及服务)业务。

(a) 对于安全产品收入：

单独销售软硬件，且不需要安装调试的安全产品，按合同约定将安全产品转移给对方后确认收入；需要安装调试的安全产品及集成解决方案，按照合同约定的验收条款，取得客户验收报告时确认收入。

(b) 对于安全服务收入：

本集团安全服务包括安全技术服务、安全咨询服务、定期维护服务等服务。对于在一段时间内履行履约义务的服务，公司按履约进度确认收入；对于其他服务收入，公司在项目实施完成并取得客户的验收报告时确认收入。

(c) 对于安全解决方案收入：

对于安全解决方案收入是指以上几种业务组合而成的综合性业务。如果各类业务构成单项履约义务，则按照上述各类业务的收入确认方法确认各履约义务的收入；如果各类业务不满足单项履约义务定义，而是构成一项组合产出，则按照合同约定的验收条款，取得客户验收报告时确认收入。

对于部分集成解决方案合同，根据合同规定，本集团需要在售后特定时期内按需要提供软件升级或培训服务，本集团将其作为单项履约义务核算。软件升级或培训服务的单独售价无法直接观察，本集团管理层根据成本加成法(即履约义务的预计成本加上其合理毛利后的金额)确定其单独售价。提供软件升级服务或培训服务的收入于服务期内确认。

本集团质保期内提供的服务视为保证类型质量保证，以确保集成解决方案能正常运行，按照《企业会计准则第 13 号——或有事项》进行会计处理。质保期到期前，应收质保金归类为合同资产，并在质保期到期时重分类为应收账款。

(4). 分摊至剩余履约义务的说明

适用 不适用

其他说明：

无。

62、税金及附加

适用 不适用

单位：千元 币种：人民币

项目	本期发生额	上期发生额
文化事业建设费	15,682	15,243
城市维护建设税	6,980	6,143
印花税	6,054	4,877
房产税	4,762	4,945
教育费附加	2,997	2,636
地方教育费附加	1,998	1,757
其他	85	175
合计	38,558	35,776

其他说明：

无。

63、销售费用

适用 不适用

单位：千元 币种：人民币

项目	本期发生额	上期发生额
职工薪酬及福利	529,106	532,846
市场推广费	274,665	333,803
其他	139,971	105,934
合计	943,742	972,583

其他说明：

无。

64、管理费用

√适用 □不适用

单位：千元 币种：人民币

项目	本期发生额	上期发生额
职工薪酬及福利	199,466	222,899
折旧及摊销费	36,132	44,302
专业服务费	34,572	42,994
办公费用	32,496	6,543
其他	35,327	25,964
合计	337,993	342,702

其他说明：

无。

65、研发费用

√适用 □不适用

单位：千元 币种：人民币

项目	本期发生额	上期发生额
职工薪酬及福利	1,171,072	1,174,383
带宽服务费	151,508	171,984
折旧及摊销费	116,670	119,405
技术服务费	69,500	99,679
其他	50,942	47,113
合计	1,559,692	1,612,564

其他说明：

无。

66、财务费用

√适用 □不适用

单位：千元 币种：人民币

项目	本期发生额	上期发生额
利息支出（注1）	13,823	17,034
利息收入	(367,995)	(306,266)
汇兑收益	16,369	18,173
银行手续费	614	4,625
合计	(337,189)	(266,434)

其他说明：

注1：其中包括本期租赁负债的利息费用为人民币6,759千元。

67、其他收益

√适用 □不适用

单位：千元 币种：人民币

项目	本期发生额	上期发生额
其他政府补助	26,039	41,601
进项税加计抵减	7,633	19,369
代扣代缴手续费返还	6,306	10,449
增值税退税	5,863	2,711
合计	45,841	74,130

其他说明：
无。

68、投资收益

适用 不适用

单位：千元 币种：人民币

项目	本期发生额	上期发生额
权益法核算的长期股权投资收益	(210,040)	(465,804)
处置长期股权投资产生的投资收益	2,940	86,722
交易性金融资产在持有期间的投资收益	150	17,827
其他权益工具投资在持有期间取得的股利收入		2,269
其他非流动金融资产在持有期间的投资收益	1,046	8,852
处置其他非流动金融资产取得的投资收益	(596)	(1,118)
处置子公司产生的投资收益	217	
合计	(206,283)	(351,252)

其他说明：
无。

69、净敞口套期收益

适用 不适用

70、公允价值变动收益

适用 不适用

单位：千元 币种：人民币

产生公允价值变动收益的来源	本期发生额	上期发生额
其他非流动金融资产	(16,823)	(48,535)
其他	(180)	6,786
合计	(17,003)	(41,749)

其他说明：
无。

71、信用减值损失

适用 不适用

单位：千元 币种：人民币

项目	本期发生额	上期发生额
应收账款坏账损失	(15,348)	(14,352)
其他应收款坏账损失	(5,141)	(9,583)
其他	(362)	2

项目	本期发生额	上期发生额
合计	(20,851)	(23,933)

其他说明：
无。

72、资产减值损失

适用 不适用

单位：千元 币种：人民币

项目	本期发生额	上期发生额
一、长期股权投资减值损失		(9,445)
二、存货跌价损失及合同履约成本减值损失	(14,180)	(16,352)
三、其他	(13,287)	(1,674)
合计	(27,467)	(27,471)

其他说明：
无。

73、资产处置收益

适用 不适用

单位：千元 币种：人民币

项目	本期发生额	上期发生额
固定资产处置利得(损失)	3,291	9
其他	(109)	
合计	3,182	9

其他说明：
适用 不适用

74、营业外收入

适用 不适用

单位：千元 币种：人民币

项目	本期发生额	上期发生额	计入当期非经常性损益的金额
政府补助	19,149	21,426	19,149
其他	865	307	865
合计	20,014	21,733	20,014

计入当期损益的政府补助

适用 不适用

单位：千元 币种：人民币

补助项目	本期发生金额	上期发生金额	与资产相关/与收益相关
北京市朝阳区发展和改革委员会高精尖企业人才奖励	11,978	12,571	与收益相关
其他	7,171	8,855	与收益相关
合计	19,149	21,426	与收益相关

其他说明：
适用 不适用

75、营业外支出

√适用 □不适用

单位：千元 币种：人民币

项目	本期发生额	上期发生额	计入当期非经常性损益的金额
对外捐赠	3,734	4,058	3,734
其他	4,779	12,754	4,779
合计	8,513	16,812	8,513

其他说明：

无。

76、所得税费用**(1) 所得税费用表**

√适用 □不适用

单位：千元 币种：人民币

项目	本期发生额	上期发生额
当期所得税费用	234,482	218,442
递延所得税费用	(71,627)	(2,278)
合计	162,855	216,164

(2) 会计利润与所得税费用调整过程

√适用 □不适用

单位：千元 币种：人民币

项目	本期发生额
利润总额	(73,421)
按法定/适用税率计算的所得税费用	(18,355)
子公司适用不同税率的影响	(28,026)
调整以前期间所得税的影响	(6,594)
非应税收入的影响	(29,976)
不可抵扣的成本、费用和损失的影响	462
使用前期未确认递延所得税资产的可抵扣亏损的影响	(41,533)
本期未确认递延所得税资产的可抵扣暂时性差异或可抵扣亏损的影响	286,877
所得税费用	162,855

其他说明：

□适用 √不适用

77、其他综合收益

√适用 □不适用

详见附注七、57。

78、现金流量表项目**(1). 收到的其他与经营活动有关的现金**

√适用 □不适用

单位：千元 币种：人民币

项目	本期发生额	上期发生额
收到的往来款	19,070	4,278
收到的政府补助	55,138	195,946
收到的利息收入	58,885	42,624
收到的押金、保证金	9,808	120,554
其他	41,514	16,745
合计	184,415	380,147

收到的其他与经营活动有关的现金说明：
无。

(2). 支付的其他与经营活动有关的现金

√适用 □不适用

单位：千元 币种：人民币

项目	本期发生额	上期发生额
支付的往来款	8,242	2,762
支付的押金、保证金	2,115	6,496
管理费用支出	79,425	39,887
研发费用支出	69,337	61,507
销售费用支出	64,119	74,425
其他	35,671	38,034
合计	258,909	223,111

支付的其他与经营活动有关的现金说明：
无。

(3). 收到的其他与投资活动有关的现金

√适用 □不适用

单位：千元 币种：人民币

项目	本期发生额	上期发生额
收回原到期日超过三个月的定期存款取得的现金	1,886,155	4,382,812
赎回理财产品取得的现金	500,000	4,091,880
收回限制性资金	10,826	30,765
收回投资意向金		15,009
合计	2,396,981	8,520,466

收到的其他与投资活动有关的现金说明：
无。

(4). 支付的其他与投资活动有关的现金

√适用 □不适用

单位：千元 币种：人民币

项目	本期发生额	上期发生额
购买原到期日超过三个月的定期存款支付的现金	2,404,554	3,607,841
支付限制性资金	7,540	22,849
购买理财产品支付的现金		1,828,270
合计	2,412,094	5,458,960

支付的其他与投资活动有关的现金说明：

无。

(5). 收到的其他与筹资活动有关的现金

√适用 □不适用

单位：千元 币种：人民币

项目	本期发生额	上期发生额
子公司收到其他有限合伙人投资款		600,000
合计		600,000

收到的其他与筹资活动有关的现金说明：

无。

(6). 支付的其他与筹资活动有关的现金

√适用 □不适用

单位：千元 币种：人民币

项目	本期发生额	上期发生额
支付租赁负债本金部分	17,766	12,813
购买少数股权支付的现金	15,930	
股票回购支付的现金		962,813
其他		6,367
合计	33,696	981,993

支付的其他与筹资活动有关的现金说明：

无。

79、现金流量表补充资料

(1) 现金流量表补充资料

√适用 □不适用

单位：千元 币种：人民币

补充资料	本期金额	上期金额
1. 将净利润调节为经营活动现金流量：		
净利润	(236,276)	(417,656)
加：资产减值准备	27,467	27,471
信用减值损失	20,851	23,933
固定资产折旧、油气资产折耗、生产性生物资产折旧	151,868	140,792
使用权资产摊销	64,184	58,981
无形资产摊销	29,629	32,250
长期待摊费用摊销	26,591	26,014
处置固定资产、无形资产和其他长期资产的损失（收益以“－”号填列）	(3,182)	(9)
固定资产报废损失（收益以“－”号填列）		
公允价值变动损失（收益以“－”号填列）	17,003	41,749
财务费用（收益以“－”号填列）	(302,666)	(241,995)
投资损失（收益以“－”号填列）	206,283	351,252
递延所得税资产减少（增加以“－”号填列）	(47,083)	946

补充资料	本期金额	上期金额
递延所得税负债增加（减少以“-”号填列）	(24,544)	(3,224)
存货的减少（增加以“-”号填列）	124,193	59,571
经营性应收项目的减少（增加以“-”号填列）	303,054	270,487
经营性应付项目的增加（减少以“-”号填列）	(226,913)	(642,448)
其他		
经营活动产生的现金流量净额	130,459	(271,886)
2. 不涉及现金收支的重大投资和筹资活动：		
债务转为资本		
一年内到期的可转换公司债券		
融资租入固定资产		
3. 现金及现金等价物净变动情况：		
现金的期末余额	7,656,294	5,759,900
减：现金的期初余额	6,042,765	2,969,994
加：现金等价物的期末余额		
减：现金等价物的期初余额		
现金及现金等价物净增加额	1,613,529	2,789,906

(2) 本期支付的取得子公司的现金净额

□适用 √不适用

(3) 本期收到的处置子公司的现金净额

□适用 √不适用

(4) 现金和现金等价物的构成

√适用 □不适用

单位：千元 币种：人民币

项目	期末余额	期初余额
一、现金	7,656,294	6,042,765
其中：库存现金		
可随时用于支付的银行存款	7,656,273	6,042,518
可随时用于支付的其他货币资金	21	247
二、现金等价物		
其中：三个月内到期的债券投资		
三、期末现金及现金等价物余额	7,656,294	6,042,765
其中：母公司或集团内子公司使用受限制的现金和现金等价物		

其他说明：

□适用 √不适用

80、所有者权益变动表项目注释

说明对上年期末余额进行调整的“其他”项目名称及调整金额等事项：

□适用 √不适用

81、所有权或使用权受到限制的资产

√适用 □不适用

单位：千元 币种：人民币

项目	期末账面价值	受限原因
货币资金	1,152,538	详见附注七、1
合计	1,152,538	/

其他说明：

无。

82、 外币货币性项目**(1). 外币货币性项目**

√适用 □不适用

单位：千元

项目	期末外币余额	折算汇率	期末折算人民币余额
货币资金			68,123
其中：美元	6,479	7.2258	46,816
其他外币	85,435		21,307
应收账款			19,134
其中：美元	2,648	7.2258	19,134
应付账款			333,109
其中：美元	46,100	7.2258	333,109

其他说明：

无。

(2). 境外经营实体说明，包括对于重要的境外经营实体，应披露其境外主要经营地、记账本位币及选择依据，记账本位币发生变化的还应披露原因

□适用 √不适用

83、 套期

□适用 √不适用

84、 政府补助**(1). 政府补助基本情况**

√适用 □不适用

单位：千元 币种：人民币

种类	金额	列报项目	计入当期损益的金额
政府补助	39,535	其他收益	39,535
政府补助	19,149	营业外收入	19,149

(2). 政府补助退回情况

□适用 √不适用

其他说明

无。

85、 其他

□适用 √不适用

八、合并范围的变更

1、非同一控制下企业合并

适用 不适用

2、同一控制下企业合并

适用 不适用

3、反向购买

适用 不适用

4、处置子公司

是否存在单次处置对子公司投资即丧失控制权的情形

适用 不适用

其他说明：

适用 不适用

5、其他原因的合并范围变动

说明其他原因导致的合并范围变动（如，新设子公司、清算子公司等）及其相关情况：

√适用 □不适用

（1）新设子公司

本集团本期主要新设立的子公司如下：

单位：千元 币种：人民币

子公司名称	主要经营地	注册地	业务性质	设立日期	持股比例		注册资本
					直接	间接	
郑州三六零东域网络安全技术有限公司	郑州	郑州	网络安全、技术开发及服务	2023年3月		100%	100,000
深圳云视智景科技有限公司	深圳	深圳	技术开发及服务	2023年3月		100%	30,000
武汉三六零数字安全科技有限公司	武汉	武汉	网络安全、技术开发及服务	2023年3月		100%	10,000
三六零（扬州）数字科技有限公司	扬州	扬州	网络安全、技术开发及服务	2023年5月		100%	30,000

（2）清算子公司

本集团本期清算的子公司如下：

本集团原子公司深圳数字观星科技有限公司于2023年2月清算完成；

本集团原子公司天津三六零智慧物联科技有限公司于2023年5月清算完成；

6、其他

□适用 √不适用

九、在其他主体中的权益

1、在子公司中的权益

（1）企业集团的构成

√适用 □不适用

子公司名称	主要经营地	注册地	业务性质	持股比例(%)		取得方式
				直接	间接	
三六零科技集团有限公司	天津	天津	互联网广告及服务、技术开发及服务	100.00		反向购买
三六零智慧科技(天津)有限公司	天津	天津	城市安全、技术开发及服务	100.00		成立
天津三六零安服科技有限公司	天津	天津	网络安全、技术开发及服务	100.00		成立
奇逸软件(北京)有限公司	北京	北京	互联网增值服务	100.00		同一控制下企业合并
三六零网络安全科技(珠海横琴)有限公司	珠海	珠海	城市安全、技术开发及服务	100.00		成立
苏州三六零智能安全科技有限公司	苏州	苏州	网络安全、技术开发及服务	100.00		成立
北京奇虎科技有限公司	北京	北京	技术开发及服务	100.00		同一控制下企业合并
北京世界星辉科技有限责任公司	北京	北京	互联网增值服务	100.00		同一控制下企业合并
北京远图科技有限公司	北京	北京	投资管理	100.00		同一控制下企业合并
北京鸿享技术服务有限公司	北京	北京	技术开发及服务	100.00		同一控制下企业合并
北京鸿盈信息技术有限公司	北京	北京	技术开发及服务	100.00		同一控制下企业合并
三六零数字安全科技集团有限公司	北京	北京	网络安全、技术开发及服务		100.00	同一控制下企业合并
深圳市奇虎智能科技有限公司	深圳	深圳	智能硬件研发及销售		100.00	同一控制下企业合并
True Thrive Limited	开曼	开曼	投资管理		100.00	资产收购
天津奇睿天成股权投资中心(有限合伙)	天津	天津	投资管理		100.00	同一控制下企业合并
深圳市奇付通科技有限公司	深圳	深圳	技术开发及服务		100.00	同一控制下企业合并
成都全景智能科技有限公司	成都	成都	智能硬件研发及销售		100.00	非同一控制下企业合并
北京三六零鸿心创业投资合伙企业(有限合伙)	北京	北京	投资管理		50.20	成立
Qifei International Development Co. Limited	香港	香港	投资管理		100.00	同一控制下企业合并
Ample Choice Limited	开曼	开曼	投资管理		100.00	同一控制下企业合并
Power Linkage Holdings Ltd.	维京群岛	维京群岛	投资管理		100.00	同一控制下企业合并

在子公司的持股比例不同于表决权比例的说明：
无。

持有半数或以下表决权但仍控制被投资单位、以及持有半数以上表决权但不控制被投资单位的依据：

本集团持有深圳市蜂联科技有限公司 46.32%的股权，通过与少数股东签署《一致行动协议》取得对深圳市蜂联科技有限公司的控制权。

对于纳入合并范围的重要的结构化主体，控制的依据：
无。

确定公司是代理人还是委托人的依据：
无。

其他说明：
以上为本集团的重要子公司。

(2). 重要的非全资子公司

适用 不适用

(3). 重要非全资子公司的主要财务信息

适用 不适用

(4). 使用企业集团资产和清偿企业集团债务的重大限制:

适用 不适用

(5). 向纳入合并财务报表范围的结构化主体提供的财务支持或其他支持:

适用 不适用

其他说明:

适用 不适用

2. 在子公司的所有者权益份额发生变化且仍控制子公司的交易

适用 不适用

3. 在合营企业或联营企业中的权益

适用 不适用

(1). 重要的合营企业或联营企业

适用 不适用

单位: 千元 币种: 人民币

合营企业或联营企业名称	主要经营地	注册地	业务性质	持股比例(%)		对合营企业或联营企业投资的会计处理方法
				直接	间接	
合众新能源汽车股份有限公司	上海	浙江省	新能源汽车		9.7142	权益法核算

在合营企业或联营企业的持股比例不同于表决权比例的说明:
无。

持有 20%以下表决权但具有重大影响, 或者持有 20%或以上表决权但不具有重大影响的依据:
无。

(2). 重要合营企业的主要财务信息

适用 不适用

(3). 重要联营企业的主要财务信息

适用 不适用

单位: 千元 币种: 人民币

	期末余额/ 本期发生额	期初余额/ 上期发生额
	合众汽车	合众汽车
对联营企业权益投资的账面价值	1,050,406	1,017,859
下列各项按持股比例计算的合计数		
净利润	(283,266)	(394,206)
其他综合收益		

	期末余额/ 本期发生额	期初余额/ 上期发生额
	合众汽车	合众汽车
综合收益总额	(283, 266)	(394, 206)

其他说明
无。

(4). 不重要的合营企业和联营企业的汇总财务信息

适用 不适用

单位：千元 币种：人民币

	期末余额/ 本期发生额	期初余额/ 上期发生额
合营企业：		
投资账面价值合计		
下列各项按持股比例计算的合计数		
--净利润		999
--其他综合收益		
--综合收益总额		999
联营企业：		
投资账面价值合计	2, 516, 836	2, 409, 961
下列各项按持股比例计算的合计数		
--净利润	73, 226	(72, 597)
--其他综合收益		
--综合收益总额	73, 226	(72, 597)

其他说明
无。

(5). 合营企业或联营企业向本公司转移资金的能力存在重大限制的说明

适用 不适用

(6). 合营企业或联营企业发生的超额亏损

适用 不适用

(7). 与合营企业投资相关的未确认承诺

适用 不适用

(8). 与合营企业或联营企业投资相关的或有负债

适用 不适用

4、重要的共同经营

适用 不适用

5、在未纳入合并财务报表范围的结构化主体中的权益

未纳入合并财务报表范围的结构化主体的相关说明：

适用 不适用

6、其他

适用 不适用

十、与金融工具相关的风险

适用 不适用

本集团的主要金融工具包括货币资金、交易性金融资产、应收款项融资、债权投资、其他权益工具投资、其他非流动金融资产、应收款项、应付款项、短期借款、其他流动负债以及其他非流动负债等。本期末，本集团持有的金融工具详细情况说明见附注七。与这些金融工具有关的风险，以及本集团为降低这些风险所采取的风险管理政策如下所述。本集团管理层对这些风险敞口进行管理和监控以确保将上述风险控制在限定的范围之内。

本集团采用敏感性分析技术分析风险变量的合理、可能变化对当期损益或所有者权益可能产生的影响。由于任何风险变量很少孤立地发生变化，而变量之间存在的相关性对某一风险变量的变化的最终影响金额将产生重大作用，因此下述内容是在假设每一变量的变化是在独立的情况下进行的。

1、风险管理目标和政策

本集团从事风险管理的目标是在风险和收益之间取得适当的平衡，将风险对本集团经营业绩的负面影响降低到最低水平，使股东的利益最大化。基于该风险管理目标，本集团风险管理的基本策略是确定和分析本集团所面临的各种风险，建立适当的风险承受底线和进行风险管理，并及时可靠地对各种风险进行监督，将风险控制在限定的范围之内。

1.1 市场风险

1.1.1 外汇风险

外汇风险指因汇率变动产生损失的风险。本集团承受外汇风险主要与美元有关，除本集团的几个下属子公司以外币进行采购和销售外，本集团的其他主要业务活动以人民币计价结算。于2023年6月30日，除下表所述项目为外币余额外，本集团的其他资产及负债均为人民币余额。该等外币余额的资产和负债产生的外汇风险可能对本集团的经营业绩产生影响。

单位：千元 币种：人民币

项目	期末余额	期初余额
货币资金	68,123	68,592
应收账款	19,134	31,961
应付账款	333,109	353,697

本集团密切关注汇率变动对本集团外汇风险的影响。本集团目前并未采取任何措施规避外汇风险。但管理层负责监控外汇风险，并将于需要时考虑对冲重大外汇风险。

外汇风险敏感性分析

在其他变量不变的情况下，汇率可能发生的合理变动对当期损益和所有者权益的税前影响如下：

单位：千元 币种：人民币

项目	汇率变动	本期		上期	
		对利润总额的影响	对所有者权益的影响	对利润总额的影响	对所有者权益的影响
所有币种	人民币贬值 5%	(12, 293)	(12, 293)	(12, 657)	(12, 657)
所有币种	人民币升值 5%	12, 293	12, 293	12, 657	12, 657

1.1.2 利率风险

本集团因利率变动引起金融工具现金流量变动的风险主要涉及按现行市场利率计息的银行存款及银行借款(详见附注七、1 和 32)，利率风险对以市场利率计息的银行存款及银行借款的影响并不重大，因此，未列报利率敏感性分析相关信息。

本集团因利率变动引起金融工具公允价值变动的风险主要与固定利率银行借款、定期存款及租赁负债有关。

1.1.3 其他价格风险

本集团的价格风险主要产生于其他权益工具投资，承担着证券市场价格变动的风险。

其他价格风险敏感性分析

本集团因持有上市公司股票而面临价格风险。

在其他变量不变的情况下，价格于各个报告期可能发生的合理变动对其他综合收益和所有者权益的税前影响如下：

单位：千元 币种：人民币

项目	价格变动	对其他综合收益和所有者权益的影响	
		本期	上期
其他权益工具投资	价格上升 5%	87, 630	90, 791
其他权益工具投资	价格下降 5%	(87, 630)	(90, 791)

1.2 信用风险

于各资产负债表日，可能引起本集团财务损失的最大信用风险敞口主要来自于合同另一方未能履行义务而导致本集团金融资产产生的损失。货币资金、应收票据、应收账款、应收款项融资、其他应收款、长期应收款及债权投资的账面价值为本集团此类金融资产的最大风险敞口。管理层会持续监控这些信用风险的敞口。

为降低信用风险，本集团的销售部门负责确定信用额度、进行信用审批，并执行其他监控程序以确保采取必要的措施回收过期债权。此外，本集团于每个资产负债表日审核每一单项应收款项的回收情况，以确保就无法回收的款项计提充分的信用损失准备。因此，本集团管理层认为本集团所承担的信用风险已经大为降低。

本集团采用了必要的政策确保所有销售客户均具有良好的信用记录。除附注七、5 应收账款和附注七、8 其他应收款前五名外，本集团无其他重大信用集中风险。

本集团的资金存放在信用评级较高的银行，故资金的信用风险较低。本集团所持的应收票据及应收款项融资主要系银行承兑汇票，且承兑银行信用评级较高，不存在重大的信用风险，因此未计提信用损失准备。

本集团尚未逾期和尚未发生减值的金融资产的信用质量良好。2023 年 6 月 30 日，本集团没有已逾期但未减值的重大金融资产。

1.3 流动风险

管理流动风险时，本集团保持管理层认为充分的现金及现金等价物并对其进行监控，以满足本集团经营需要，并降低现金流量波动的影响。本集团管理层对银行借款的使用情况进行监控并确保遵守借款协议。

本集团的目标是以经营活动产生的现金流入为主要资金来源，在追求资金回报与灵活性之间维持平衡。本集团通过维持充足现金集中管理融资活动，以为本集团的营运筹备资金。本集团亦确保可取得银行信贷融资，以应付任何短期资金需要。

于 2023 年 6 月 30 日，本集团持有的金融负债和租赁负债按未折现剩余合同义务的到期期限分析如下：

单位：千元 币种：人民币

	1 年以内	1 至 2 年	2 至 3 年	3 年以上	合计
短期借款	1,583,998				1,583,998
应付票据	110,577				110,577
应付账款	1,904,652				1,904,652
其他应付款	821,080				821,080
其他流动负债	64,618				64,618
其他非流动负债				592,580	592,580
财务担保（附注十四、2）	900,000				900,000
租赁负债	136,115	123,189	29,446		288,750
合计	5,521,040	123,189	29,446	592,580	6,266,255

十一、公允价值的披露

1、以公允价值计量的资产和负债的期末公允价值

√适用 □不适用

单位：千元 币种：人民币

项目	期末公允价值			
	第一层次公允价值计量	第二层次公允价值计量	第三层次公允价值计量	合计
一、持续的公允价值计量				
（一）交易性金融资产		1,925		1,925
1. 以公允价值计量且变动计入当期损益的金融资产		1,925		1,925
（1）债务工具投资		1,925		1,925
（2）权益工具投资				
（3）衍生金融资产				
2. 指定以公允价值计量且其变动计入当期损益的金融资产				
（1）债务工具投资				
（2）权益工具投资				
（二）其他债权投资				
（三）其他权益工具投资	1,752,603		170,983	1,923,586

项目	期末公允价值			
	第一层次公允价值计量	第二层次公允价值计量	第三层次公允价值计量	合计
(四) 投资性房地产				
1. 出租用的土地使用权				
2. 出租的建筑物				
3. 持有并准备增值后转让的土地使用权				
(五) 生物资产				
1. 消耗性生物资产				
2. 生产性生物资产				
(六) 其他非流动金融资产			1,754,292	1,754,292
(七) 应收款项融资		592		592
持续以公允价值计量的资产总额	1,752,603	2,517	1,925,275	3,680,395
(八) 交易性金融负债				
1. 以公允价值计量且变动计入当期损益的金融负债				
其中：发行的交易性债券				
衍生金融负债				
其他				
2. 指定为以公允价值计量且变动计入当期损益的金融负债				
(九) 其他流动负债			64,618	64,618
持续以公允价值计量的负债总额			64,618	64,618
二、非持续的公允价值计量				
(一) 持有待售资产				
非持续以公允价值计量的资产总额				
非持续以公允价值计量的负债总额				

2、持续和非持续第一层次公允价值计量项目市价的确定依据

√适用 □不适用

同类资产或负债在活跃市场上(未经调整)的报价。

3、持续和非持续第二层次公允价值计量项目，采用的估值技术和重要参数的定性及定量信息

√适用 □不适用

本集团持有的按第二层次公允价值计量的项目如下：

单位：千元 币种：人民币

	期末的公允价值	估值技术	输入值
交易性金融资产	1,925	现金流量折现法	预期回报率、折现率
应收款项融资	592	现金流量折现法	折现率

4、持续和非持续第三层次公允价值计量项目，采用的估值技术和重要参数的定性及定量信息

√适用 □不适用

本集团持有的按第三层次公允价值计量的项目如下：

单位：千元 币种：人民币

	期末的公允价值	估值技术	输入值
其他权益工具投资	170,983	上市公司比较法	流动性折扣
其他非流动金融资产	1,521,066	底层投资项目的公允价值法	底层投资项目的公允价值
其他非流动金融资产	195,384	近期交易价格法及股权价值分配模型	波动率
其他非流动金融资产	37,842	上市公司比较法	流动性折扣
其他流动负债	64,618	现金流量折现法	未来现金流量、折现率

5、持续的第三层次公允价值计量项目，期初与期末账面价值间的调节信息及不可观察参数敏感性分析

√适用 □不适用

单位：千元 币种：人民币

项目	2023年1月1日	转入第三层次	转出第三层次	当期利得和损失总额		外币报表折算差异	购买和出售		2023年6月30日
				计入损益	计入其他综合收益		购买	出售	
其他权益工具投资	130,175				39,914	894			170,983
其他非流动金融资产	1,771,846			(16,823)		18,146	173	19,050	1,754,292
资产合计	1,902,021			(16,823)	39,914	19,040	173	19,050	1,925,275
其他流动负债	57,876			6,742					64,618
负债合计	57,876			6,742					64,618

6、 持续的公允价值计量项目，本期内发生各层级之间转换的，转换的原因及确定转换时点的政策

适用 不适用

7、 本期内发生的估值技术变更及变更原因

适用 不适用

8、 不以公允价值计量的金融资产和金融负债的公允价值情况

适用 不适用

本公司管理层认为，财务报表中按摊余成本计量的金融资产和金融负债的账面价值接近该等金融资产和金融负债的公允价值。

9、 其他

适用 不适用

十二、 关联方及关联交易

1、 本企业的母公司情况

适用 不适用

单位：千元 币种：人民币

母公司名称	注册地	业务性质	注册资本	母公司对本企业的持股比例(%)	母公司对本企业的表决权比例(%)
天津奇信志成科技有限公司	天津市	科技推广和应用服务业	57,533	46.14	47.10

本企业的母公司情况的说明

无。

本企业最终控制方是本集团最终控股股东。

其他说明：

截至 2023 年 06 月 30 日，本公司母公司的表决权比例计算时使用的分母已按照报告期末总股本扣除已回购股份 145,805,318 股后进行了调整。

2、 本企业的子公司情况

本企业子公司的情况详见附注

适用 不适用

详见附注九、1、在子公司中的权益。

3、 本企业合营和联营企业情况

本企业重要的合营或联营企业详见附注

适用 不适用

重要合营或联营企业详见附注九、3，其他合营或联营企业详见附注七、17。

本期与本公司发生关联方交易，或前期与本公司发生关联方交易形成余额的其他合营或联营企业情况如下

√适用 □不适用

合营或联营企业名称	与本企业关系
三六零纵横信息技术有限公司	联营企业
天津金城银行股份有限公司	联营企业
重庆市寰宇奇信网络安全产业发展有限公司	联营企业
山东云天安全大数据技术有限公司	联营企业

其他说明

□适用 √不适用

4、其他关联方情况

√适用 □不适用

其他关联方名称	其他关联方与本企业关系
成都无糖信息技术有限公司	其他
成都安易迅科技有限公司	其他
天津众志兴科技有限公司	其他
上海淇玥信息技术有限公司	其他
天津旗鱼网络科技有限公司	其他
上海淇毓信息科技有限公司	其他
北京密境和风科技有限公司	关联人（与公司同一董事长）
北京安云世纪科技有限公司	母公司的控股子公司
北京奇智商务咨询有限公司	母公司的控股子公司
奇酷软件（深圳）有限公司	母公司的控股子公司
广州优医信息科技有限公司	母公司的控股子公司
奇酷互联网络科技（深圳）有限公司	母公司的控股子公司
北京奇飞翔艺商务咨询有限公司	母公司的控股子公司
北京奇创优胜科技有限公司	母公司的控股子公司
小马开疆（北京）科技有限公司	母公司的控股子公司

其他说明

无。

5、关联交易情况

(1). 购销商品、提供和接受劳务的关联交易

采购商品/接受劳务情况表

√适用 □不适用

单位：千元 币种：人民币

关联方	关联交易内容	本期发生额	获批的交易额度（如适用）	是否超过交易额度（如适用）	上期发生额
天津众志兴科技有限公司	流量采购分成款	3,119			6,349
成都安易迅科技有限公司	流量采购分成款	2,801			7,026
奇酷软件（深圳）有限公司	流量采购分成款	1,869			7,747
三六零纵横信息技术有限公司	技术服务				22,067
其他		6,924			19,557
合计		14,713			62,746

出售商品/提供劳务情况表

√适用 □不适用

单位：千元 币种：人民币

关联方	关联交易内容	本期发生额	上期发生额
上海淇毓信息科技有限公司	互联网广告及服务/其他-技术服务 /其他-品牌授权	108,873	28,452
北京密境和风科技有限公司	互联网广告及服务/其他-技术服务 /其他-工位服务	10,775	16,307
上海淇玥信息技术有限公司	其他-技术服务		59,541
其他		24,066	38,396
合计		143,714	142,696

购销商品、提供和接受劳务的关联交易说明

□适用 √不适用

(2). 关联受托管理/承包及委托管理/出包情况

本公司受托管理/承包情况表：

□适用 √不适用

关联托管/承包情况说明

□适用 √不适用

本公司委托管理/出包情况表：

□适用 √不适用

关联管理/出包情况说明

□适用 √不适用

(3). 关联租赁情况

本公司作为出租方：

√适用 □不适用

单位：千元 币种：人民币

承租方名称	租赁资产种类	本期确认的租赁收入	上期确认的租赁收入
天津金城银行股份有限公司	房屋建筑物		132

本公司作为承租方：

适用 不适用

单位：千元 币种：人民币

出租方名称	租赁资产种类	简化处理的短期租赁和低价值资产租赁的租金费用（如适用）		未纳入租赁负债计量的可变租赁付款额（如适用）		支付的租金		承担的租赁负债利息支出		增加的使用权资产	
		本期发生额	上期发生额	本期发生额	上期发生额	本期发生额	上期发生额	本期发生额	上期发生额	本期发生额	上期发生额
北京奇智商务咨询有限公司	房屋建筑物							3,197	3,666	23,947	
北京奇飞翔艺商务咨询有限公司	房屋建筑物					1,980		2,334	3,027	15,885	10,149
北京奇创优胜科技有限公司	房屋建筑物					1,458		705	1,282	5,017	
其他	房屋建筑物						167				

关联租赁情况说明

适用 不适用

(4). 关联担保情况

本公司作为担保方

适用 不适用

本公司作为被担保方

适用 不适用

关联担保情况说明

适用 不适用

如附注十四、2 所述，根据监管要求，本期本公司已对天津金城银行实缴注册资本金额一倍即人民币 900,000 千元为限承担天津金城银行股份有限公司经营失败的剩余风险。

(5). 关联方资金拆借

适用 不适用

(6). 关联方资产转让、债务重组情况

适用 不适用

(7). 关键管理人员报酬

适用 不适用

单位：千元 币种：人民币

项目	本期发生额	上期发生额
关键管理人员报酬	16,946	19,828

(8). 其他关联交易

适用 不适用

1、知识产权授权

知识产权授权相关的关联方交易主要包括：

单位：千元 币种：人民币

被授权方	授权方	授权知识产权	授权期限	授权费用
上海淇毓信息科技有限公司及其控制的从事互联网金融服务业的任何子公司	北京奇虎科技有限公司	87 项注册商标	2021 年 7 月 1 日至 2022 年 12 月 31 日	2021 年 7 月 1 日至 2022 年 12 月 31 日期间许可费用：人民币 75,000
上海淇毓信息科技有限公司及其控制的从事互联网金融服务业的任何子公司	北京奇虎科技有限公司	96 项注册商标	2023 年 1 月 1 日至 2023 年 12 月 31 日	2023 年 1 月 1 日至 2023 年 12 月 31 日期间许可费用：人民币 100,000
广州优医信息科技有限公司	北京奇虎科技有限公司	4 项商标	2015 年 9 月 5 日至 2022 年 8 月 31 日	免费许可
北京安云世纪科技有限公司	北京奇虎科技有限公司	15 项商标	2021 年 11 月 15 日起三年，期满双方无异议顺延一年	

6、关联方应收应付款项

(1). 应收项目

√适用 □不适用

单位：千元 币种：人民币

项目名称	关联方	期末余额		期初余额	
		账面余额	坏账准备	账面余额	坏账准备
应收账款	上海淇毓信息科技有限公司	82,770	57	106,628	1,474
	小马开疆（北京）科技有限公司	23,692	16	19,729	219
	三六零纵横信息技术有限公司	1,532	125	47,947	3,839
	其他	47,361	5,097	57,523	7,531
	合计	155,355	5,295	231,827	13,063
预付款项	成都无糖信息技术有限公司	2,468		7,413	
	其他	927		3,759	
	合计	3,395		11,172	
其他应收款	重庆市寰宇奇信网络安全产业发展有限公司	11,625	1,458	11,625	1,174
合同资产	其他	2,254	103	199	13

(2). 应付项目

√适用 □不适用

单位：千元 币种：人民币

项目名称	关联方	期末账面余额	期初账面余额
应付账款	天津旗鱼网络科技有限公司	6,960	
	奇酷互联网络科技（深圳）有限公司	6,069	6,073
	其他	3,690	6,274
	合计	16,719	12,347
其他应付款	北京奇智商务咨询有限公司	118,975	86,821
	北京奇飞翔艺商务咨询有限公司	83,188	60,000
	其他	10,408	4,859
	合计	212,571	151,680
合同负债	山东云天安全大数据技术有限公司	3,269	1,478
	北京密境和风科技有限公司	1,604	1,610
	三六零纵横信息技术有限公司	1,028	1,708
	其他	1,988	775
	合计	7,889	5,571
租赁负债	北京奇智商务咨询有限公司	70,996	87,671
	北京奇飞翔艺商务咨询有限公司	50,307	70,876
	北京奇创优胜科技有限公司	15,614	30,654
	合计	136,917	189,201
一年内到期的非流动负债	北京奇智商务咨询有限公司	60,045	47,469
	北京奇飞翔艺商务咨询有限公司	44,385	39,835
	北京奇创优胜科技有限公司	13,321	16,726
	合计	117,751	104,030

7、关联方承诺

□适用 √不适用

8、其他适用 不适用**十三、 股份支付****1、 股份支付总体情况**适用 不适用**2、 以权益结算的股份支付情况**适用 不适用**3、 以现金结算的股份支付情况**适用 不适用**4、 股份支付的修改、终止情况**适用 不适用**5、 其他**适用 不适用**十四、 承诺及或有事项****1、 重要承诺事项**适用 不适用

资产负债表日存在的对外重要承诺、性质、金额

资本承诺

单位：千元 币种：人民币

	期末金额	期初金额
已签约但尚未于财务报表中确认的		
-购建长期资产承诺	19,755	17,328
-对外投资承诺	81,518	98,732
合计	101,273	116,060

2、 或有事项**(1). 资产负债表日存在的重要或有事项**适用 不适用

2020年9月，本公司认购天津金城银行30%的股权，将其作为按权益法核算的长期股权投资。根据监管要求，本公司对天津金城银行实缴注册资本金额一倍为限承担天津金城银行经营失败的剩余风险。即天津金城银行以其全部资产对自身债务承担责任，对于天津金城银行全部财产不足偿付的存款人存款部分，在国家颁布金融机构破产法规之前，在存款保险基金管理机构按照存款保险条例规定所承担的50万元偿付责任或中国人民银行适时执行的最高偿付责任外，本公司承诺将以其对天津金城银行实缴注册资本金额一倍为限按照其所持天津金城银行股权比例承担存款人存款未能偿付部分的剩余风险。由于本公司本次受让股份对应的实缴注册资本金额为人民币90,000万元，对外担保总额不超过实缴注册资本金额一倍即人民币90,000万元。截至2023年6

月 30 日，天津金城银行净资产为正数，本公司认为天津金城银行发生经营失败的剩余风险很低，未确认与之相关的金融负债。

(2). 公司没有需要披露的重要或有事项，也应予以说明：

适用 不适用

3、其他

适用 不适用

十五、资产负债表日后事项

1、重要的非调整事项

适用 不适用

2、利润分配情况

适用 不适用

3、销售退回

适用 不适用

4、其他资产负债表日后事项说明

适用 不适用

十六、其他重要事项

1、前期会计差错更正

(1). 追溯重述法

适用 不适用

(2). 未来适用法

适用 不适用

2、债务重组

适用 不适用

3、资产置换

(1). 非货币性资产交换

适用 不适用

(2). 其他资产置换

适用 不适用

4、年金计划

适用 不适用

5、 终止经营

□适用 √不适用

6、 分部信息**(1). 报告分部的确定依据与会计政策**

□适用 √不适用

(2). 报告分部的财务信息

□适用 √不适用

(3). 公司无报告分部的，或者不能披露各报告分部的资产总额和负债总额的，应说明原因

□适用 √不适用

(4). 其他说明

√适用 □不适用

本集团以内部组织结构、管理要求、内部报告制度为依据确定经营分部。在现有业务线、部门、组织架构的基础上，本集团确定了互联网及智能硬件与安全两个报告分部。

单位：千元 币种：人民币

项目	本期发生额			上期发生额		
	互联网及智能硬件业务分部	安全业务分部	合计	互联网及智能硬件业务分部	安全业务分部	合计
分部收入	3,787,089	716,047	4,503,136	4,007,763	815,837	4,823,600
分部利润	2,311,153	369,302	2,680,455	2,494,031	367,013	2,861,044
减：销售费用			943,742			972,583
管理费用			337,993			342,702
研发费用			1,559,692			1,612,564
加：其他			87,551			(134,687)
税前利润			(73,421)			(201,492)

按收入来源地划分的对外交易收入

单位：千元 币种：人民币

项目	本期发生额	上期发生额
来源于中国境内的对外交易收入	4,444,456	4,755,792
来源于境外的对外交易收入	58,680	67,808
合计	4,503,136	4,823,600

按资产所在地划分的非流动资产

单位：千元 币种：人民币

项目	期末余额	期初余额
位于中国境内的非流动资产	8,030,769	8,039,505
位于境外的非流动资产	232,604	226,730
合计	8,263,373	8,266,235

2023 年上半年，无单一客户收入占本集团收入的 10%及以上(2022 年上半年：无)。

7、其他对投资者决策有影响的重要交易和事项

适用 不适用

8、其他

适用 不适用

十七、母公司财务报表主要项目注释

1、应收账款

(1). 按账龄披露

适用 不适用

(2). 按坏账计提方法分类披露

适用 不适用

(3). 坏账准备的情况

适用 不适用

其中本期坏账准备收回或转回金额重要的：

适用 不适用

(4). 本期实际核销的应收账款情况

适用 不适用

(5). 按欠款方归集的期末余额前五名的应收账款情况

适用 不适用

(6). 因金融资产转移而终止确认的应收账款

适用 不适用

(7). 转移应收账款且继续涉入形成的资产、负债金额

适用 不适用

其他说明：

适用 不适用

2、其他应收款

项目列示

适用 不适用

单位：千元 币种：人民币

项目	期末余额	期初余额
应收利息		
应收股利	4,168,000	4,168,000
其他应收款	9,518,920	6,715,536
合计	13,686,920	10,883,536

其他说明：

适用 不适用

应收利息

(1). 应收利息分类

适用 不适用

(2). 重要逾期利息

适用 不适用

(3). 坏账准备计提情况

适用 不适用

其他说明：

适用 不适用

应收股利

(1). 应收股利

适用 不适用

单位：千元 币种：人民币

项目(或被投资单位)	期末余额	期初余额
三六零科技集团有限公司	4,168,000	4,168,000
合计	4,168,000	4,168,000

(2). 重要的账龄超过 1 年的应收股利

适用 不适用

(3). 坏账准备计提情况

适用 不适用

其他说明：

适用 不适用

其他应收款

(1). 按账龄披露

适用 不适用

单位：千元 币种：人民币

账龄	期末账面余额
1 年以内	
其中：1 年以内分项	
0 至 120 天	2,794,793
120 天至 1 年	2,511,364
1 年以内小计	5,306,157
1 至 2 年	4,212,763
合计	9,518,920

(2). 按款项性质分类

√适用 □不适用

单位：千元 币种：人民币

款项性质	期末账面余额	期初账面余额
关联方往来款	9,518,920	6,715,536
合计	9,518,920	6,715,536

(3). 坏账准备计提情况

□适用 √不适用

(4). 坏账准备的情况

□适用 √不适用

其中本期坏账准备转回或收回金额重要的：

□适用 √不适用

(5). 本期实际核销的其他应收款情况

□适用 √不适用

其他应收款核销说明：

□适用 √不适用

(6). 按欠款方归集的期末余额前五名的其他应收款情况

√适用 □不适用

单位：千元 币种：人民币

单位名称	款项的性质	期末余额	账龄	占其他应收款期末余额合计数的比例(%)	坏账准备期末余额
天津三六零安服科技有限公司	资金调拨	7,272,670	2年以内	76.40	
北京鸿盈信息技术有限公司	资金调拨	858,186	1年以内	9.02	
三六零智慧科技(天津)有限公司	资金调拨	833,670	1年以内	8.76	
北京鸿享技术服务有限公司	资金调拨	203,220	1年以内	2.13	
北京奇虎科技有限公司	资金调拨	111,514	1年以内	1.17	
合计	/	9,279,260	/	97.48	

(7). 涉及政府补助的应收款项

□适用 √不适用

(8). 因金融资产转移而终止确认的其他应收款

□适用 √不适用

(9). 转移其他应收款且继续涉入形成的资产、负债金额

□适用 √不适用

其他说明：

□适用 √不适用

3、长期股权投资

√适用 □不适用

单位：千元 币种：人民币

项目	期末余额			期初余额		
	账面余额	减值准备	账面价值	账面余额	减值准备	账面价值
对子公司投资	53,368,423		53,368,423	52,368,423		52,368,423
对联营、合营企业投资	1,601,180		1,601,180	1,504,221		1,504,221
合计	54,969,603		54,969,603	53,872,644		53,872,644

(1) 对子公司投资

√适用 □不适用

单位：千元 币种：人民币

被投资单位	期初余额	本期增加	本期减少	期末余额	本期计提减值准备	减值准备期末余额
三六零科技集团有限公司	48,202,950			48,202,950		
北京奇虎科技有限公司	1,402,681	500,000		1,902,681		
天津三六零安服科技有限公司	1,000,000	500,000		1,500,000		
北京世界星辉科技有限责任公司	822,162			822,162		
三六零智慧科技(天津)有限公司	600,000			600,000		
北京远图科技有限公司	182,630			182,630		
三六零网络安全科技(珠海横琴)有限公司	100,000			100,000		
苏州三六零智能安全科技有限公司	50,000			50,000		
奇逸软件(北京)有限公司	6,000			6,000		
北京鸿盈信息技术有限公司	1,000			1,000		
北京鸿享技术服务有限公司	1,000			1,000		
合计	52,368,423	1,000,000		53,368,423		

(2) 对联营、合营企业投资

√适用 □不适用

单位：千元 币种：人民币

投资单位	期初余额	本期增减变动								期末余额	减值准备期末余额
		追加投资	减少投资	权益法下确认的投资损益	其他综合收益调整	其他权益变动	宣告发放现金股利或利润	计提减值准备	其他		
一、合营企业											
小计											
二、联营企业											
天津金城银行股份有限公司	1,504,221			96,959						1,601,180	

投资单位	期初余额	本期增减变动								期末余额	减值准备期末余额
		追加投资	减少投资	权益法下确认的投资损益	其他综合收益调整	其他权益变动	宣告发放现金股利或利润	计提减值准备	其他		
小计	1,504,221			96,959						1,601,180	
合计	1,504,221			96,959						1,601,180	

其他说明：

适用 不适用

4、营业收入和营业成本**(1). 营业收入和营业成本情况**

□适用 √不适用

(2). 合同产生的收入情况

□适用 √不适用

(3). 履约义务的说明

□适用 √不适用

(4). 分摊至剩余履约义务的说明

□适用 √不适用

其他说明：

无。

5、投资收益

√适用 □不适用

单位：千元 币种：人民币

项目	本期发生额	上期发生额
权益法核算的长期股权投资收益	96,959	90,189
交易性金融资产在持有期间的投资收益	153	1,700
合计	97,112	91,889

其他说明：

无。

6、其他

□适用 √不适用

十八、补充资料**1、当期非经常性损益明细表**

√适用 □不适用

单位：千元 币种：人民币

项目	金额	说明
非流动资产处置损益	6,339	
越权审批，或无正式批准文件，或偶发性的税收返还、减免		
计入当期损益的政府补助，但与公司正常经营业务密切相关，符合国家政策规定、按照一定标准定额或定量持续享受的政府补助除外	45,188	
计入当期损益的对非金融企业收取的资金占用费		
企业取得子公司、联营企业及合营企业的投资成本小于取得投资时应享有被投资单位可辨认净资产公允价值产生的收益		
非货币性资产交换损益		
委托他人投资或管理资产的损益		
因不可抗力因素，如遭受自然灾害而计提的各项资产减值准备		

项目	金额	说明
债务重组损益		
企业重组费用，如安置职工的支出、整合费用等		
交易价格显失公允的交易产生的超过公允价值部分的损益		
同一控制下企业合并产生的子公司期初至合并日的当期净损益		
与公司正常经营业务无关的或有事项产生的损益		
除同公司正常经营业务相关的有效套期保值业务外，持有交易性金融资产、衍生金融资产、交易性金融负债、衍生金融负债产生的公允价值变动损益，以及处置交易性金融资产、衍生金融资产、交易性金融负债、衍生金融负债和其他债权投资取得的投资收益	(17,449)	
单独进行减值测试的应收款项、合同资产减值准备转回	102	
对外委托贷款取得的损益		
采用公允价值模式进行后续计量的投资性房地产公允价值变动产生的损益		
根据税收、会计等法律、法规的要求对当期损益进行一次性调整对当期损益的影响		
受托经营取得的托管费收入		
除上述各项之外的其他营业外收入和支出	(7,648)	
其他符合非经常性损益定义的损益项目		
减：所得税影响额	1,768	
少数股东权益影响额（税后）	595	
合计	24,169	

对公司根据《公开发行证券的公司信息披露解释性公告第1号——非经常性损益》定义界定的非经常性损益项目，以及把《公开发行证券的公司信息披露解释性公告第1号——非经常性损益》中列举的非经常性损益项目界定为经常性损益的项目，应说明原因。

适用 不适用

2、净资产收益率及每股收益

适用 不适用

报告期利润	加权平均净资产收益率（%）	每股收益	
		基本每股收益	稀释每股收益
归属于公司普通股股东的净利润	(0.73)	(0.03)	(0.03)
扣除非经常性损益后归属于公司普通股股东的净利润	(0.81)	(0.04)	(0.04)

3、境内外会计准则下会计数据差异

适用 不适用

4、其他

适用 不适用

董事长：周鸿祎

董事会批准报送日期：2023年8月29日

修订信息

适用 不适用