

公司代码：600741

公司简称：华域汽车

华域汽车系统股份有限公司 2023 年半年度报告



重要提示

一、本公司董事会、监事会及董事、监事、高级管理人员保证半年度报告内容的真实性、准确性、完整性，不存在虚假记载、误导性陈述或重大遗漏，并承担个别和连带的法律责任。

二、公司全体董事出席董事会会议。

三、本半年度报告未经审计。

四、公司董事长陈虹、总经理张海涛及财务总监毛维俭声明：保证半年度报告中财务报告的真实、准确、完整。

五、董事会决议通过的本报告期利润分配预案或公积金转增股本预案
本报告期，公司不进行利润分配，也不进行公积金转增股本。

六、前瞻性陈述的风险声明

适用 不适用

本半年度报告中所涉及的未来计划、发展战略等前瞻性描述，不构成公司对投资者的实质承诺，敬请投资者注意投资风险。

七、是否存在被控股股东及其他关联方非经营性占用资金情况

否

八、是否存在违反规定决策程序对外提供担保的情况？

否

九、是否存在半数以上董事无法保证公司所披露半年度报告内容的真实性、准确性和完整性

否

十、重大风险提示

公司已在本报告中详细描述存在的风险因素，敬请查阅第三节“管理层讨论与分析”中关于公司可能面对的风险因素部分的内容。

十一、其他

适用 不适用

目录

第一节	释义	4
第二节	公司简介和主要财务指标.....	5
第三节	管理层讨论与分析.....	8
第四节	公司治理.....	17
第五节	环境与社会责任.....	19
第六节	重要事项.....	24
第七节	股份变动及股东情况.....	40
第八节	优先股相关情况.....	43
第九节	债券相关情况.....	44
第十节	财务报告.....	45

备查文件目录	载有公司负责人、主管会计工作负责人、会计机构负责人签名并盖章的财务报表。
	报告期内在中国证监会指定网站上公开披露过的所有公司文件的正本及公告的原稿。

第一节 释义

在本报告书中，除非文义另有所指，下列词语具有如下含义：

常用词语释义		
中国证监会	指	中国证券监督管理委员会
上交所	指	上海证券交易所
公司、本公司、华域汽车	指	华域汽车系统股份有限公司
上汽集团	指	上海汽车集团股份有限公司
元、万元、亿元	指	人民币元、万元、亿元

第二节 公司简介和主要财务指标

一、公司信息

公司的中文名称	华域汽车系统股份有限公司
公司的中文简称	华域汽车
公司的外文名称	HUAYU Automotive Systems Company Limited
公司的外文名称缩写	HASCO
公司的法定代表人	陈虹

二、联系人和联系方式

	董事会秘书
姓名	茅其炜
联系地址	中国上海市马当路 347 号
电话	(8621) 23102080
传真	(8621) 23102090
电子信箱	huayuqiche@hasco-group.com

三、基本情况变更简介

公司注册地址	中国上海市威海路489号
公司注册地址的历史变更情况	原巴士股份注册地址为上海市浦东南路500号
公司办公地址	中国上海市马当路347号
公司办公地址的邮政编码	200025
公司网址	www.hasco-group.com
电子信箱	huayuqiche@hasco-group.com
报告期内变更情况查询索引	-

四、信息披露及备置地点变更情况简介

公司选定的信息披露报纸名称	上海证券报、中国证券报
登载半年度报告的网站地址	www.sse.com.cn
公司半年度报告备置地点	公司办公室
报告期内变更情况查询索引	-

五、公司股票简况

股票种类	股票上市交易所	股票简称	股票代码	变更前股票简称
A股	上海证券交易所	华域汽车	600741	巴士股份

六、其他有关资料

适用 不适用

七、公司主要会计数据和财务指标

(一) 主要会计数据

单位：元 币种：人民币

主要会计数据	本报告期 (1-6月)	上年同期	本报告期比上年同期增减 (%)
营业收入	76,970,665,059.90	68,749,853,830.07	11.96
归属于上市公司股东的净利润	2,840,883,760.43	2,517,723,962.27	12.84
归属于上市公司股东的扣除非经常性损益的净利润	2,391,322,976.67	2,010,436,867.60	18.95
经营活动产生的现金流量净额	4,901,771,302.44	7,118,023,424.81	-31.14
	本报告期末	上年度末	本报告期末比上年同期末增减 (%)
归属于上市公司股东的净资产	53,596,592,479.71	52,968,359,145.72	1.19
总资产	169,313,717,617.31	162,796,939,434.50	4.00

(二) 主要财务指标

主要财务指标	本报告期 (1-6月)	上年同期	本报告期比上年同期增减 (%)
基本每股收益(元/股)	0.901	0.799	12.77
稀释每股收益(元/股)	不适用	不适用	不适用
扣除非经常性损益后的基本每股收益(元/股)	0.758	0.638	18.81
加权平均净资产收益率(%)	5.20	5.03	增加0.17个百分点
扣除非经常性损益后的加权平均净资产收益率(%)	4.37	4.02	增加0.35个百分点

公司主要会计数据和财务指标的说明

适用 不适用

八、境内外会计准则下会计数据差异

适用 不适用

九、非经常性损益项目和金额

适用 不适用

单位：元 币种：人民币

非经常性损益项目	金额	附注(如适用)
非流动资产处置损益	240,437,763.42	
越权审批,或无正式批准文件,或偶发性的税收返还、减免		
计入当期损益的政府补助,但与公司正常经营业务密切相关,符合国家政策规定、按照一定标准定额或定量持续享受的政府补助除外	291,472,951.86	
计入当期损益的对非金融企业收取的资金占用费		
企业取得子公司、联营企业及合营企业的投资成本小		

于取得投资时应享有被投资单位可辨认净资产公允价值产生的收益		
非货币性资产交换损益		
委托他人投资或管理资产的损益		
因不可抗力因素，如遭受自然灾害而计提的各项资产减值准备		
债务重组损益		
企业重组费用，如安置职工的支出、整合费用等		
交易价格显失公允的交易产生的超过公允价值部分的损益		
同一控制下企业合并产生的子公司期初至合并日的当期净损益		
与公司正常经营业务无关的或有事项产生的损益		
除同公司正常经营业务相关的有效套期保值业务外，持有交易性金融资产、衍生金融资产、交易性金融负债、衍生金融负债产生的公允价值变动损益，以及处置交易性金融资产、衍生金融资产、交易性金融负债、衍生金融负债和其他债权投资取得的投资收益	5,607,011.32	
单独进行减值测试的应收款项、合同资产减值准备转回		
对外委托贷款取得的损益	5,700,199.57	
采用公允价值模式进行后续计量的投资性房地产公允价值变动产生的损益		
根据税收、会计等法律、法规的要求对当期损益进行一次性调整对当期损益的影响		
受托经营取得的托管费收入		
除上述各项之外的其他营业外收入和支出	180,767,750.80	
其他符合非经常性损益定义的损益项目		
减：所得税影响额	144,043,803.28	
少数股东权益影响额（税后）	130,381,089.93	
合计	449,560,783.76	

对公司根据《公开发行证券的公司信息披露解释性公告第1号——非经常性损益》定义界定的非经常性损益项目，以及把《公开发行证券的公司信息披露解释性公告第1号——非经常性损益》中列举的非经常性损益项目界定为经常性损益的项目，应说明原因。

适用 不适用

十、其他

适用 不适用


第三节 管理层讨论与分析

一、报告期内公司所属行业及主营业务情况说明

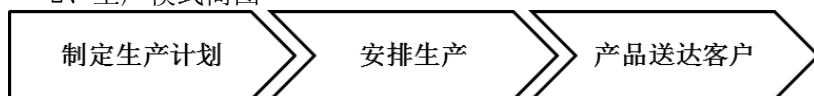
公司主要业务范围包括汽车等交通运输车辆和工程机械的零部件及其总成的设计、研发和销售等，公司主要业务涵盖汽车内外饰件、金属成型和模具、功能件、电子电器件、热加工件、新能源等，各类主要产品均具有较高的国内市场占有率。同时，公司汽车内饰、座椅、被动安全、轻量化铸铝、油箱系统、汽车电子等业务和产品已积极拓展至国际市场。

公司所属企业产品主要为国内外整车客户提供配套供货，主要经营模式包括：


1、采购模式简图



2、生产模式简图



3、销售模式简图



根据中国汽车工业协会的数据，2023 年 1-6 月，我国汽车产销量分别为 1,324.8 万辆和 1,323.9 万辆，同比增长 9.3%和 9.8%，其中乘用车产销量分别为 1,128.1 万辆和 1,126.8 万辆，同比增长 8.1%和 8.8%；1-6 月新能源汽车产销量分别为 378.8 万辆和 374.7 万辆，同比增长 42.4%和 44.1%，市场份额达到 28.3%。1-6 月，新能源汽车出口达 53.4 万辆，同比增长 160%。

二、报告期内核心竞争力分析

√适用 □不适用

（一）客户优势

公司伴随中国汽车行业的快速发展和不断壮大，具备显著的先发优势和 QSTP（质量、服务、技术、价格）的综合优势。其中内外饰件板块中的仪表板、汽车座椅、车灯、气囊、保险杠等产品以及功能性总成件板块中的底盘结构件、传动轴、空调压缩机、转向机、摇窗机等产品的细分市场占有率均居于国内前列。经过多年发展和积累，公司已与上汽大众、上汽通用、一汽大众、长安福特、北京奔驰、华晨宝马、东风日产、上汽乘用车、长城汽车、江淮汽车、广汽集团、北汽集团、吉利汽车、比亚迪、特斯拉上海等国内主要整车企业建立了良好的长期合作关系，客户资源覆盖面广且结构完善。

近年来，在深耕国内汽车配套市场保持发展优势的同时，公司积极推进核心业务的国际化发展，逐步建立在相关业务领域的全球市场优势地位。公司所属延锋汽车饰件系统有限公司不断拓展国际市场，除在全球汽车内饰市场保持较高的占有率外，旗下汽车座椅和被动安全等核心业务板块，借助其全球客户关系和运营能力，已在大众、通用、奥迪、宝马、奔驰、特斯拉等重点全球客户上取得配套定点。此外，公司轻量化铸铝、油箱系统及汽车电子等部分优势业务和产品也已进入欧、美、韩、澳及东南亚等地区市场。

（二）管理优势

公司紧跟行业发展趋势，通过学习先进的管理经验，逐步形成自身的精益管理体系，运营管理能力较为突出。公司以先进运营管理理念推进精益生产体系建设的广度与宽度，公司已在延锋汽车饰件系统有限公司、华域视觉科技（上海）有限公司、上海纳铁福传动系统有限公司、上海汽车制动系统有限公司、博世华域转向系统有限公司、上海法雷奥汽车电器系统有限公司、上海汇众汽车制造有限公司、上海赛科利汽车模具技术应用有限公司、华域皮尔博格有色零部件有限公司等多家企业中实现制造基地精益管理全覆盖，促进运营管理能级整体提升。

（三）技术优势

公司主要所属企业较早引入国际汽车零部件企业的先进工艺和技术，通过本土研发团队的不断消化吸收和再创新，已形成较为完整的自主研发体系及本土化同步开发能力。公司已将研发能力的提升作为核心工作，为各所属企业制定了具有针对性的技术发展路线。目前，汽车内饰、汽车座椅、汽车照明、轻量化铸铝、油箱系统等业务已形成具有较强国际竞争力的自主研发能力。

（四）布局优势

公司已形成较为完善的国内外产业布局，具备产业集群优势。截至 2023 年 6 月末，公司所属企业在全国 22 个省、市、自治区设立有 360 个研发、制造和服务基地。随着国际化发展的不断深入，公司的汽车内饰、轻量化铸铝、车灯和油箱系统等业务逐步开始拓展全球市场，目前已在美国、德国、泰国、俄罗斯、捷克、斯洛伐克、印度、墨西哥、加拿大、南非、日本、西班牙、意大利、巴西、印度尼西亚、塞尔维亚、马来西亚、乌兹别克斯坦、马其顿等国家设立有 103 个生产制造（含研发）基地，为国内外众多整车客户提供优质的本土化研发和供货服务。

三、经营情况的讨论与分析

2023 年上半年，国内汽车消费增长乏力，行业竞争不断加剧，降价等压力持续传导，国内汽车市场总体呈现“弱复苏”状态。报告期内，公司坚持围绕“系统规划促转型、紧盯市场抓增量、数字赋能增效益”的全年工作总要求，牢牢把握市场增长和技术升级的发展机会，全面加快创新转型步伐，全力构建核心竞争能力，全心保持经营业绩稳定。报告期内，按合并报表口径，公司实现营业收入 769.71 亿元，比上年同期增长 11.96%；实现归属于上市公司股东的净利润 28.41 亿元，比上年同期增长 12.84%；实现归属于上市公司股东的扣除非经常性损益的净利润 23.91 亿元，比上年同期增长 18.95%。

报告期内，公司重点推进工作如下：

一是聚焦智能电动业务，推动创新转型发展。延锋汽车饰件系统有限公司于今年 4 月正式发布智能座舱最新展示模型 XiM23s，从“数字豪华、设计哲学、可持续理念”三大维度出发对“Experience in Motion”进行充分诠释，运用 8K 数字升降大屏、折叠方向盘、眼球追踪、电子后视镜、交互式水晶桥、悬浮式零压迎宾座椅等前沿新技术，展示其在汽车内外饰、座椅、安全和座舱电子的独特创新集成能力；华域汽车电子分公司短距、中距、长距平台毫米波雷达产品赶抓进度，完成部分车型产品开发和量产配套，其中，短距雷达方面实现对蔚来的舱内儿童在场检测(CPD)雷达车型的量产，并新获其部分车型门雷达定点；中距雷达方面保持对上汽乘用车、上汽大通部分车型角雷达的批量供货，启动对奇瑞汽车部分车型角雷达的供货；长距雷达方面在上汽通用五菱某款新能源车上实现前向长距雷达在乘用车车型上的定点突破，并正启动 OTS 认可，有望于下半年量产，上半年各类毫米波雷达出货量超 26 万只，同比增长超 75%；华域汽车电动系统有限公司积极响应客户项目进度要求，确保通用汽车全球电动车平台（BEV3）、上汽乘用车部分新能源车型等驱动电机项目的及时供货，上半年按计划已完成 800V 高压驱动电机产品的开发试制，将进入量产准备阶段，该公司的驱动电机平台已实现对高低压、不同转速、永磁/异步、水冷/油冷等多类型产品的全覆盖，可匹配客户多种需求；华域麦格纳电驱动系统有限公司在已有德国大众汽车全球电动车平台（MEB）、通用汽车全球电动车平台（BEV3）电驱动系统总成项目量产和持续改进基础上，全力保障长城汽车相关车型中高功率平台电驱动系统的开发进度，同步做好关键功率器件、电子元器件部件本土供应链优化工作，并以此深化与潜在客户的技术交流等工作。

二是紧抓增量赛道机会，保持业绩稳定增长。公司所属企业紧贴核心整车客户新能源产品战略，积极参与重大项目开发，努力实现整车引领下零部件产品前瞻技术的高效协同开发和规模量产落地，以进一步提升企业在技术、质量、成本等方面的综合竞争能力，加快拓展新能源赛道的增长空间。今年上半年，在实现对核心整车客户稳定供货的基础上，公司主动把握国内汽车市场自主品牌、新能源品牌、豪华品牌以及出口带来的增量机会，在产品研发设计、生产制造、供应链优化等方面积极推进降本措施，有效地将市场增量转化为业绩增长，保持经营业绩的稳定增长，同时，公司在汽车内饰、座椅、被动安全系统、外饰、车灯、转向系统、传动系统、空调压缩机、电子泵类等业务上持续加大对头部客户、重点车型的追击，新获部分整车客户相关车型的配套定点。2023 年上半年，按汇总口径统计，公司主营业务收入的 55.38%来自于上汽集团以外的整车客户，其中国内排名前十的业外整车客户的汇总销售额合计同比增速超过 30%；截至今年 6 月底，公司新获取业务生命周期订单中，新能源汽车相关车型业务配套金额占比不断提升，已超过 60%。

三是坚持数字赋能提效，提升管理效能。公司完成总部数字化管理平台建设项目和企业数字化员工管理项目，开展对多家下属企业研发数字化调研，定义研发数字化工具链和推进重点，为提升公司整体

研发数字化能力奠定基础。同时，积极运用数字化工具推进供应链穿透式管理，助力整车客户提升供应链透明度；全面推进沪内 10 家和沪外 10 家的数字化工厂建设，已完成 70 余项改造，力争 2023 年底建成这 20 家数字化工厂。

主营业务分产品情况

单位：元 币种：人民币

分产品	营业收入	营业成本	毛利率 (%)	营业收入比上年增减 (%)	营业成本比上年增减 (%)	毛利率比上年增减 (%)
内外饰件	51,024,705,699.01	44,642,793,543.21	12.51	11.12	12.75	减少 1.26 个百分点
金属成型和模具	4,863,558,850.37	4,367,805,932.02	10.19	-7.95	-7.69	减少 0.26 个百分点
功能件	11,624,916,941.70	10,304,398,322.65	11.36	0.00	-0.63	增加 0.56 个百分点
电子电器件	5,013,726,737.75	4,392,499,267.29	12.39	103.46	96.30	增加 3.20 个百分点
热加工件	250,832,974.09	245,313,487.35	2.20	1.43	-3.71	增加 5.21 个百分点
合计	72,777,741,202.92	63,952,810,552.52	12.13	11.04	11.83	减少 0.61 个百分点

主营业务分地区情况

单位：元 币种：人民币

地区	营业收入	营业收入比上年增减 (%)
国内	57,041,466,250.17	10.48
国外	15,736,274,952.75	13.14
合计	72,777,741,202.92	11.04

主营业务分行业、分产品、分地区情况的说明：

2023 年上半年，按汇总口径统计，公司主营业务收入的 55.38%来自于上汽集团以外的整车客户。

报告期内公司经营情况的重大变化，以及报告期内发生的对公司经营情况有重大影响和预计未来会有重大影响的事项

适用 不适用

四、报告期内主要经营情况

(一) 主营业务分析

1 财务报表相关科目变动分析表

单位：元 币种：人民币

科目	本期数	上年同期数	变动比例 (%)
营业收入	76,970,665,059.90	68,749,853,830.07	11.96
营业成本	66,824,901,700.51	59,391,403,878.02	12.52
销售费用	510,639,882.09	475,654,395.06	7.36
管理费用	4,054,688,003.62	3,777,015,389.74	7.35
财务费用	-51,521,434.12	-58,958,538.83	12.61
研发费用	3,505,674,015.30	3,006,056,808.15	16.62
经营活动产生的现金流量净额	4,901,771,302.44	7,118,023,424.81	-31.14
投资活动产生的现金流量净额	-584,621,790.94	-350,977,758.03	-66.57
筹资活动产生的现金流量净额	1,136,016,243.52	108,970,295.18	942.5

经营活动产生的现金流量净额变动原因说明：本期公司经营活动现金净流入 49.02 亿元，比上年同期少流入 22.16 亿元，主要原因是本期部分货款结算周期影响所致。

投资活动产生的现金流量净额变动原因说明：本期公司投资活动现金净流出 5.85 亿元，比上年同期多流出 2.34 亿元，主要原因是本期股权投资增加所致。

筹资活动产生的现金流量净额变动原因说明：本期公司筹资活动现金净流入 11.36 亿元，比上年同期多流入 10.27 亿元，主要原因是本期偿还借款减少所致。

2 本期公司业务类型、利润构成或利润来源发生重大变动的详细说明

适用 不适用

(二)非主营业务导致利润重大变化的说明

适用 不适用

(三)资产、负债情况分析

适用 不适用

1. 资产及负债状况

单位：元

项目名称	本期期末数	本期期末数占总资产的比例 (%)	上年期末数	上年期末数占总资产的比例 (%)	本期期末金额较上年期末变动比例 (%)	情况说明
货币资金	38,752,092,682.33	22.89	33,329,544,946.34	20.47	16.27	
应收账款	35,267,350,775.18	20.83	33,684,262,415.71	20.69	4.70	
存货	22,337,253,764.00	13.19	22,890,668,242.77	14.06	-2.42	
长期股权投资	12,301,618,159.16	7.27	12,073,858,533.23	7.42	1.89	
固定资产	21,965,176,741.54	12.97	22,232,922,107.09	13.66	-1.20	
在建工程	4,169,798,279.88	2.46	3,926,719,813.55	2.41	6.19	
使用权资产	4,147,833,288.27	2.45	4,059,808,815.50	2.49	2.17	
短期借款	10,310,326,927.55	6.09	9,296,190,189.00	5.71	10.91	
应付账款	52,078,968,245.99	30.76	52,472,096,573.22	32.23	-0.75	
合同负债	9,834,627,446.30	5.81	9,642,813,412.48	5.92	1.99	
其他应付款	12,900,083,824.54	7.62	9,641,251,185.95	5.92	33.80	
长期借款	3,676,818,208.98	2.17	2,436,233,956.68	1.50	50.92	
租赁负债	3,652,702,241.71	2.16	3,484,838,130.27	2.14	4.82	

其他说明

1. 其他应付款期末比期初增加 32.59 亿元，主要原因是本期公司宣告分红所致。
2. 长期借款期末比期初增加 12.41 亿元，主要原因是下属公司新增长期借款所致。

2. 境外资产情况

适用 不适用

(1) 资产规模

其中：境外资产 25,723,492,357.41（单位：元 币种：人民币），占总资产的比例为 15.19%。

(2) 境外资产占比较高的相关说明

适用 不适用

3. 截至报告期末主要资产受限情况

□适用 √不适用

4. 其他说明

√适用 □不适用

公司主要零部件净利润情况

单位：元 币种：人民币

分行业或分产品	2023年1-6月归属于母公司的净利润	2022年1-6月归属于母公司的净利润	本期归属于母公司的净利润比上年增减(%)
内外饰件	1,617,864,637.88	1,450,016,899.23	11.58
金属成型和模具	196,441,160.84	175,482,630.63	11.94
功能件	1,072,802,189.98	719,636,291.39	49.08
电子电器件	-33,030,362.35	237,473,671.77	-113.91
热加工件	-13,193,865.92	-64,885,530.75	79.67
合计	2,840,883,760.43	2,517,723,962.27	12.84

公司主要零部件净利润情况的说明：

1、功能件板块利润上升主要主要是受本期相关产品结构改善、盈利能力增强影响。

2、电子电器件板块利润下降主要是上年同期含出售参股公司上海法雷奥汽车电机雨刮系统有限公司27%股权收益。

3、热加工件板块亏损减少主要主要是受本期钢、铝等原材料价格下降影响。

公司主要零部件产销量情况

项 目	销 量			产 量		
	本期累计	去年同期累计	同比增减	本期累计	去年同期累计	同比增减
零部件类别						
内外饰件(万件)						
仪表板	504	467	7.92%	504	467	7.92%
门板	572	552	3.62%	572	552	3.62%
座椅	264	237	11.39%	264	237	11.39%
保险杠	308	262	17.56%	308	262	17.56%
车灯(前灯+后灯)	1,095	1,084	1.01%	1,025	1,016	0.89%
金属成型和模具						
主要车身骨架件(万套)*	198	185	7.02%	198	185	7.02%
外覆盖件模具(吨)	2,759	2,586	6.70%	3,080	5,016	-38.60%
功能件(万件)						
悬架弹簧	876	966	-9.30%	806	743	8.48%
气门弹簧*	4,708	4,147	13.53%	1,484	1,487	-0.2%
稳定杆	471	415	13.49%	454	446	1.79%
传动轴	896	814	10.07%	892	819	8.91%
真空助力泵	123	138	-10.87%	123	140	-12.14%
制动钳	187	197	-5.08%	187	201	-6.97%
电子驻车*	154	125	23.2%	154	125	23.2%
空调压缩机	402	382	5.24%	318	325	-2.15%
转向器	299	249	20.08%	275	256	7.42%
转向管柱	103	126	-18.25%	110	127	-13.39%

塑料油箱*	442	420	5.24%	435	400	8.75%
后桥模块	157	142	10.56%	144	135	6.67%
副车架模块	147	146	0.68%	147	139	5.76%
电子电器件（万件）						
摇窗机（玻璃升降器）	664	620	7.1%	668	633	5.53%
发电机*	184	191	-3.66%	162	191	-15.18%
起动机	93	114	-18.42%	77	110	-30%
热加工件（万件）						
缸盖	129	142	-9.15%	124	142	-12.68%
高压铝缸体*	111	131	-15.27%	105	118	-11.02%
活塞	829	880	-5.8%	840	893	-5.94%
新能源产品（万套）						
驱动电机	19	11.11	71.02%	19	11.33	67.7%
电驱动系统	7.72	2.85	170.88%	7.49	2.82	165.6%
电池托盘	36.75	31.04	18.40%	36.75	31.04	18.40%

注：*号产品统计口径有调整。

(四) 投资状况分析

1. 对外股权投资总体分析

√适用 □不适用

单位：万元

报告期内投资额	8,000
投资额增减变动数	8,000
上年同期投资额	0
投资额增减幅度（%）	/

项目名称	项目金额	项目进度	本报告期投入金额	累计实际投入金额
增资华域汽车电动系统有限公司	8,000	完成	8,000	8,000
合计	8,000		8,000	8,000

(1). 重大的股权投资

□适用 √不适用

(2). 重大的非股权投资

□适用 √不适用

(3). 以公允价值计量的金融资产

√适用 □不适用

单位：元 币种：人民币

资产类别	期初数	本期公允价值变动损益	计入权益的累计公允价值变动	本期计提的减值	本期购买金额	本期出售/赎回金额	其他变动	期末数
股票	2,109,269,760.00		164,087,040.00					2,273,356,800.00
合计	2,109,269,760.00		164,087,040.00					2,273,356,800.00

证券投资情况

√适用 □不适用

单位：元 币种：人民币

证券品种	证券代码	证券简称	最初投资成本	资金来源	期初账面价值	本期公允价值变动损益	计入权益的累计公允价值变动	本期购买金额	本期出售金额	本期投资损益	期末账面价值	会计核算科目
股票	601377	兴业证券	291,131,851.22	自有资金	931,257,600.00		61,651,200.00				992,908,800.00	其他权益工具投资
股票	600016	民生银行	52,160,521.26	自有资金	1,178,012,160.00		102,435,840.00			73,070,899.20	1,280,448,000.00	其他权益工具投资
合计	合计		343,292,372.48	/	2,109,269,760.00		164,087,040.00			73,070,899.20	2,273,356,800.00	/

证券投资情况的说明

适用 不适用

私募基金投资情况

适用 不适用

报告期内，公司全资子公司华域汽车系统（上海）有限公司拟出资人民币 1.7 亿元参与投资河南尚顾汇融尚成一号产业基金合伙企业（有限合伙）。[详见 2023 年 3 月 10 日《华域汽车系统股份有限公司关于全资子公司参与设立股权投资基金暨关联交易的公告》（临 2023-001）、2023 年 4 月 5 日《华域汽车系统股份有限公司关于全资子公司参与设立股权投资基金备案完成的公告》（临 2023-002）]

衍生品投资情况

适用 不适用

公司第十届董事会第七次会议审议通过了《关于 2023 年度公司开展金融衍生品业务的议案》，同意公司及合并报表范围内子公司在不超过 5.39401 亿美元（含）或等值外币的额度范围内，开展以远期结售汇为主的境内外金融衍生品业务。2023 年上半年公司合并报表范围内子公司共发生 1.1218 亿美元或等值外币的远期结售汇业务。

(五) 重大资产和股权出售

适用 不适用

(六) 主要控股参股公司分析

适用 不适用

单位：万元 币种：人民币

公司名称	主要产品或服务	本期营业收入	上年同期营业收入
延锋汽车饰件系统有限公司	开发、生产用于汽车、卡车和摩托车的塑料和装潢产品、电子产品及其零部件、仪器仪表及配件、以及模具、冲压件、标准紧固件，销售自产产品	5,065,729	4,327,975
上海汇众汽车制造有限公司	开发、生产和销售汽车底盘、减震器等零部件	707,786	744,968
华域视觉科技（上海）有限公司	开发、生产汽车电子设备系统及汽车照明电子部件，销售自产产品	686,306	631,323
华域汽车车身零件（上海）有限公司	汽车车身结构件及外覆盖件等产品的生产及销售	204,858	226,156
上海中国弹簧制造有限公司	弹簧、弹性件、弹性悬架装置的生产及销售	86,786	81,461
上海圣德曼铸造有限公司	开发、生产汽车工业和其他工业用的铁铸件、零部件和模具、销售自产产品	25,272	24,962
华域动力总成部件系统（上海）有限公司	开发、生产离合器、液力变矩器及部分零部件产品	21,928	17,637
上海赛科利汽车模具技术应用有限公司	设计、制作和生产汽车模具及其应用产品	308,500	326,841
华域三电汽车空调有限公司	开发、生产和销售汽车空调系统、发动机冷却系统	290,403	252,868
上海汽车制动系统有限公司	开发、生产和组装汽车制动器总成产品和电子控制制动防抱死系统相关零部件，销售自产产品	120,106	114,378

(七) 公司控制的结构化主体情况

适用 不适用

五、其他披露事项

(一)可能面对的风险

适用 不适用

公司可能面对的风险主要来自以下方面：

一是国内外汽车市场仍将面临宏观经济、消费环境、通胀预期等多重因素影响，整车企业的产销量波动可能加剧，零部件的配套量也将随之产生波动。

二是国内外汽车市场竞争的日趋激烈，整车企业竞争加剧带来的降价、回款压力也将进一步向零部件配套企业传递，同时，零部件企业依旧面临原材料价格波动、人工成本上升、产品成本控制、产能效率优化、供应链稳定性、经营资金安全等多重压力。

三是国际整车企业全球化平台研发和采购趋势，加之全球经济发展的不确定性及全球贸易环境的变化，对国内零部件企业全球配套供货能力和国际经营能力提出新的要求，零部件企业既要积极参与全球汽车产业分工，融入全球汽车产业供应体系，又要同步强化国际经营能力，努力应对货币政策调整、汇率变动、贸易保护、技术壁垒、文化冲突等海外投资和运营风险。

四是随着国家“双碳”战略目标的提出，以及汽车产业“电动智能网联”和“数字决定体验、软件定义汽车”趋势快速显现，新能源汽车占比持续提升，汽车产业深度变革给零部件企业未来发展带来更多的机会和挑战，零部件企业必须准确把握汽车产业变革趋势，加快产品结构调整和技术创新，加快数字化转型和绿色制造体系建设，找准适合自身的创新转型和绿色低碳发展道路。

(二)其他披露事项

适用 不适用

第四节 公司治理

一、股东大会情况简介

会议届次	召开日期	决议刊登的指定网站的查询索引	决议刊登的披露日期	会议决议
2022 年年度股东大会	2023-6-16	上海证券交易所 www.sse.com.cn	2023-6-17	本次会议共审议通过 12 项议案，不存在否决议案情况。

表决权恢复的优先股股东请求召开临时股东大会

适用 不适用

股东大会情况说明

适用 不适用

公司 2022 年年度股东大会于 2023 年 6 月 16 日召开，本次会议采用现场投票和网络投票相结合的方式进行表决。出席本次会议的股东（包括代理人）共计 115 人，代表公司股份 2,295,103,937 股，占公司股份总数的 72.79749%。会议的召开符合《公司法》、《股票上市规则》和《公司章程》的有关规定。会议由公司董事会召集，董事长陈虹先生因公务未能出席本次股东大会，根据《公司章程》等相关规定，董事会推举公司董事、总经理张海涛先生主持本次股东大会。公司部分董事、监事、高级管理人员及北京市嘉源律师事务所上海分所的律师出席了会议。[详见 2023 年 6 月 17 日《公司 2022 年年度股东大会决议公告》（临 2023-013 号）]

二、公司董事、监事、高级管理人员变动情况

适用 不适用

公司董事、监事、高级管理人员变动的情况说明

适用 不适用

三、利润分配或资本公积金转增预案

半年度拟定的利润分配预案、公积金转增股本预案

是否分配或转增	否
每 10 股送红股数（股）	-
每 10 股派息数（元）（含税）	-
每 10 股转增数（股）	-
利润分配或资本公积金转增预案的相关情况说明	
本报告期，公司不进行利润分配，也不进行公积金转增股本。	

四、公司股权激励计划、员工持股计划或其他员工激励措施的情况及其影响

(一) 相关股权激励事项已在临时公告披露且后续实施无进展或变化的

适用 不适用

(二) 临时公告未披露或有后续进展的激励情况

股权激励情况

适用 不适用

其他说明

适用 不适用

员工持股计划情况

适用 不适用

其他激励措施

适用 不适用

第五节 环境与社会责任

一、环境信息情况

(一)属于环境保护部门公布的重点排污单位的公司及其主要子公司的环保情况说明

√适用 □不适用

1. 排污信息

√适用 □不适用

1.1 相关企业及主要污染物情况汇总

序号	公司名称	环境监管重点单位类型		
		水	大气	环境风险
1	延锋彼欧（上海）汽车外饰系统有限公司	√	√	√
2	延锋汽车内饰系统（上海）有限公司			√
3	上海吉翔汽车车顶饰件有限责任公司			√
4	上海延锋金桥汽车饰件系统有限公司-金桥			√
5	延锋彼欧汽车外饰系统有限公司浦东分公司			√
6	延锋汽车智能安全系统有限责任公司（秀浦路 426 号）			√
7	恺博座椅机械部件有限公司			√
8	上海临港延锋彼欧汽车外饰系统有限公司			√
9	上海汇众萨克斯减振器有限公司	√		√
10	上海汇众汽车制造有限公司安亭轿车底盘厂	√		√
11	华域视觉科技（上海）有限公司		√	√
12	上海赛科利汽车模具技术应用有限公司			√
13	上海纳铁福传动系统有限公司			√
14	上海纳铁福传动系统有限公司康沈分厂			√
15	上海纳铁福传动系统有限公司秀浦分厂			√
16	华域皮尔博格有色零部件（上海）有限公司	√		√
17	华域皮尔博格安亭（上海）有色零部件有限公司			√
18	上海法雷奥汽车电器系统有限公司			√
19	上海汽车制动系统有限公司	√		√
20	华域科尔本施密特活塞有限公司	√		√

1.2 主要污染物排放执行标准

1.2.1 废水：

废水排放涉及一类污染物的执行标准：电镀工艺废水适用《电镀污染物排放标准》，总铬 $\leq 0.5\text{mg/L}$ ；其他工艺废水适用《上海市污水综合排放标准》，总镍 $\leq 0.1\text{mg/L}$ 。

废水排放涉及二类污染物的执行标准：适用《上海市污水综合排放标准》，化学需氧量 $\leq 500\text{mg/L}$ 、氨氮 $\leq 45\text{mg/L}$ 。

1.2.2 废气：

属于炉窑废气排放的适用《上海市工业炉窑大气污染物排放标准》，氮氧化物 $\leq 200\text{mg/m}^3$ ，二氧化硫 $\leq 100\text{mg/m}^3$ ，颗粒物 $\leq 20\text{mg/m}^3$ 。

属于电镀工艺废气排放的适用《电镀污染物排放标准》，铬酸雾 $\leq 0.05\text{mg/m}^3$ 。

属于其他工艺废气排放的适用《上海市大气污染物综合排放标准》，氮氧化物 $\leq 200\text{mg/m}^3$ ，二氧化硫 $\leq 200\text{mg/m}^3$ ，颗粒物 $\leq 30\text{mg/m}^3$ ，非甲烷总烃 $\leq 70\text{mg/m}^3$ 。

1.2.3 噪声：

企业噪声控制依据《工业企业厂界环境噪声排放标准》的具体控制要求。

属于 1 类控制区域为日间 55 Db(A)，夜间 45 Db(A)。

属于 2 类控制区域为日间 60 Db(A)，夜间 50 Db(A)。

属于 3 类控制区域为日间 65 Db(A)，夜间 55 Db(A)。

属于 4 类控制区域为日间 70 Db(A)，夜间 55 Db(A)。

1.2.4 危险废物：

企业危险废物管理依据《中华人民共和国固体废物污染环境防治法》，《国家危险废物名录》，《危险废物贮存污染控制标准》，《危险废物转移管理办法》，《危险废物管理计划和管理台账制定技术导则》以及地方主管部门的具体管理要求。

危废管理内容主要包括危废识别和标志设置，危废管理计划制定情况，危废申报登记、转移联单、应急预案备案等管理制度执行情况，贮存、利用、处置危废是否符合相关标准规范等情况等。

1.3 企业主要污染物排放情况

1.3.1 延锋彼欧（上海）汽车外饰系统有限公司

公司位于嘉定区，主要污染物为生产废水、废气和危废。

生产废水的特征污染物为化学需氧量、氨氮。公司生产废水纳管至安亭污水处理厂集中处理，公司设污水排放口 1 个，位于墨玉路民丰路路口。公司在 2023 年 1-6 月累计排放化学需氧量 3.84 吨，氨氮 0.13 吨。

生产废气的特征污染物为非甲烷总烃。公司挥发性有机废气经管道收集，通过活性炭吸附和蓄热燃烧装置，达标后高空排放，厂区共设废气排放口 4 个。公司在 2023 年 1-6 月累计排放非甲烷总烃 1.1 吨。

公司危废通过分类收集后，通过第三方有相关处置资质的单位处理，企业通过“上海市危险废物管理信息系统”在生态环境部门备案。

1.3.2 延锋汽车内饰系统（上海）有限公司

企业位于嘉定区安亭镇，主要污染物为危废。

公司危废通过分类收集后，通过第三方有相关处置资质的单位处理，企业通过“上海市危险废物管理信息系统”在生态环境部门备案。

1.3.3 上海吉翔汽车车顶饰件有限责任公司

企业位于嘉定区安亭镇，主要污染物为危废。

公司危废通过分类收集后，通过第三方有相关处置资质的单位处理，企业通过“上海市危险废物管理信息系统”在生态环境部门备案。

1.3.4 上海延锋金桥汽车饰件系统有限公司-金桥

企业位于嘉定区安亭镇，主要污染物为危废。

公司危废通过分类收集后，通过第三方有相关处置资质的单位处理，企业通过“上海市危险废物管理信息系统”在生态环境部门备案。

1.3.5 延锋彼欧汽车外饰系统有限公司浦东分公司

公司位于浦东新区，主要污染物为危废。

公司危废通过分类收集后，通过第三方有相关处置资质的单位处理，企业通过“上海市危险废物管理信息系统”在生态环境部门备案。

1.3.6 延锋汽车智能安全系统有限责任公司（秀浦路 426 号）

公司位于浦东新区，主要污染物为危废。

公司危废通过分类收集后，通过第三方有相关处置资质的单位处理，企业通过“上海市危险废物管理信息系统”在生态环境部门备案。

1.3.7 恺博座椅机械部件有限公司

公司位于浦东新区，主要污染物为危废。

公司危废通过分类收集后，通过第三方有相关处置资质的单位处理，企业通过“上海市危险废物管理信息系统”在生态环境部门备案。

1.3.8 上海临港延锋彼欧汽车外饰系统有限公司

公司位于浦东新区，主要污染物为危废。

公司危废通过分类收集后，通过第三方有相关处置资质的单位处理，企业通过“上海市危险废物管理信息系统”在生态环境部门备案。

1.3.9 上海汇众萨克斯减振器有限公司

公司位于闵行区，主要污染物为生产废水和危废。

生产废水的特征污染物为总镍、化学需氧量、氨氮、总磷。生产废水经废水处理站处理达标后纳管至白龙港污水处理厂集中处理，公司设污水排放口 2 个，均位于申旺路上。公司在 2023 年 1-6 月累计排放总镍 0.0001 吨，化学需氧量 0.79 吨，氨氮 0.13 吨。

公司危废通过分类收集后，通过第三方有相关处置资质的单位处理，企业通过“上海市危险废物管理信息系统”在生态环境部门备案。

1.3.10 上海汇众汽车制造有限公司安亭轿车底盘厂

公司位于嘉定区，主要污染物为生产废水和危废。

生产废水的特征污染物为化学需氧量、氨氮。生产废水经废水处理站处理达标后纳管至安亭污水处理厂集中处理，公司设污水排放口 3 个，分别位于百安公路、园国路、园福路上。公司在 2023 年 1-6 月累计排放化学需氧量 1.52 吨，氨氮 0.03 吨。

公司危废通过分类收集后，通过第三方有相关处置资质的单位处理，企业通过“上海市危险废物管理信息系统”在生态环境部门备案。

1.3.11 华域视觉科技（上海）有限公司

公司位于嘉定区，主要污染物为生产废气和危废。

生产废气的特征污染物为非甲烷总烃。公司挥发性有机废气经管道收集，通过活性炭吸附脱附和催化燃烧装置，达标后高空排放，厂区共设废气排放口 2 个。公司在 2023 年 1-6 月累计排放非甲烷总烃 0.98 吨。

公司危废通过分类收集后，通过第三方有相关处置资质的单位处理，企业通过“上海市危险废物管理信息系统”在生态环境部门备案。

1.3.12 上海赛科利汽车模具技术应用有限公司

公司位于浦东新区，主要污染物为危废。

公司危废通过分类收集后，通过第三方有相关处置资质的单位处理，企业通过“上海市危险废物管理信息系统”在生态环境部门备案。

1.3.13 上海纳铁福传动系统有限公司

公司位于浦东新区，主要污染物为危废。

公司危废通过分类收集后，通过第三方有相关处置资质的单位处理，企业通过“上海市危险废物管理信息系统”在生态环境部门备案。

1.3.14 上海纳铁福传动系统有限公司康沈分厂

公司位于浦东新区，主要污染物为危废。

公司危废通过分类收集后，通过第三方有相关处置资质的单位处理，企业通过“上海市危险废物管理信息系统”在生态环境部门备案。

1.3.15 上海纳铁福传动系统有限公司秀浦分厂

公司位于浦东新区，主要污染物为危废。

公司危废通过分类收集后，通过第三方有相关处置资质的单位处理，企业通过“上海市危险废物管理信息系统”在生态环境部门备案。

1.3.16 华域皮尔博格有色零部件（上海）有限公司

公司位于嘉定区，主要污染物为生产废水和危废。

生产废水的特征污染物为化学需氧量、氨氮。公司生产废水经废水处理站处理达标后纳管至上海嘉定新城污水处理有限公司集中处理，公司设污水排放口 2 个，分别位于兴贤路、新甸路上。公司在 2023 年 1-6 月累计排放化学需氧量 1.01 吨，氨氮 0.02 吨。

公司危废通过分类收集后，通过第三方有相关处置资质的单位处理，企业通过“上海市危险废物管

理信息系统”在生态环境部门备案。

1.3.17 华域皮尔博格安亭（上海）有色零部件有限公司

公司位于嘉定区，主要污染物为危废。

公司危废通过分类收集后，通过第三方有相关处置资质的单位处理，企业通过“上海市危险废物管理信息系统”在生态环境部门备案。

1.3.18 上海法雷奥汽车电器系统有限公司

公司位于浦东新区，主要污染物为危废。

公司危废通过分类收集后，通过第三方有相关处置资质的单位处理，企业通过“上海市危险废物管理信息系统”在生态环境部门备案。

1.3.19 上海汽车制动系统有限公司

公司位于嘉定区，主要污染物为生产废水和危废。

生产废水的特征污染物为化学需氧量、氨氮、总铬。公司生产废水经废水处理站处理达标后纳管至上海大众嘉定污水处理有限公司集中处理，公司设工业污水排放口 1 个，位于良舍路上。公司在 2023 年 1-6 月累计排放化学需氧量 1.86 吨，氨氮 0.13 吨，总铬 0.00001 吨。

公司危废通过分类收集后，通过第三方有相关处置资质的单位处理，企业通过“上海市危险废物管理信息系统”在生态环境部门备案。

1.3.20 华域科尔本施密特活塞有限公司

公司位于嘉定区，主要污染物为生产废水和危废。

生产废水的特征污染物为化学需氧量、氨氮。公司生产废水经废水处理站处理达标后纳管至上海安亭污水处理有限公司集中处理，公司设污水排放口 2 个，均位于泰涛路上。公司在 2023 年 1-6 月累计排放化学需氧量 2.27 吨，氨氮 0.028 吨。

公司危废通过分类收集后，通过第三方有相关处置资质的单位处理，企业通过“上海市危险废物管理信息系统”在生态环境部门备案。

2. 防治污染设施的建设和运行情况

√适用 □不适用

上述企业均根据相关标准和环保要求，建有废水处理系统、废气收集处理系统、除尘处理系统等，并定期对该类设备进行维护保养、更新改造，以确保设备的正常运行，满足相关排放标准。各类环境污染防治设备设施处于完好状态并有效运行。

3. 建设项目环境影响评价及其他环境保护行政许可情况

√适用 □不适用

上述企业均积极贯彻落实《中华人民共和国环境保护法》，遵守国家和属地的环保法律法规要求、行业技术规范、政府管理规定，在项目投资、日常运营等各个环节做好环保管理工作。各企业在投资项目可行性阶段就开展环保预评价，分析环保危害性因素，制定环保措施；项目实施中落实环保投资，同步建设环保设施；在项目竣工时组织开展环保专项验收，委托第三方机构开展环保设施运行效果监测，确保达标排放。

4. 突发环境事件应急预案

√适用 □不适用

公司下属企业在开展突发环境事件风险评估和应急资源调查的基础上，制定各单位突发环境事件应急预案。应急预案向市或者区生态环境部门备案。出现污染天气或者预报出现重污染天气以及根据国家要求保障重大活动的，采取暂停或者限制生产，停止易产生扬尘的作业活动或者采取降尘措施，并向社会公告。

5. 环境自行监测方案

√适用 □不适用

公司下属企业按照《排污单位自行监测技术指南总则》及上海市《排污单位自行监测检查技术要求》制定自行监测方案，方案中的监测内容、点位、指标、频次设置满足技术规范和相关管理要求。各企业按照自行监测方案组织实施（或委托环境监测社会化服务机构开展）自行监测，监测技术、采样方法、监测分析方法符合技术规范要求，并做好并保存自行监测相关的台账记录。按要求需要安装自动监测设施的，自动监控设施已与上海市统一的污染源监控平台联网并稳定上传数据。

6. 报告期内因环境问题受到行政处罚的情况

□适用 √不适用

7. 其他应当公开的环境信息

□适用 √不适用

(二) 重点排污单位之外的公司环保情况说明

□适用 √不适用

(三) 报告期内披露环境信息内容的后续进展或变化情况的说明

□适用 √不适用

(四) 有利于保护生态、防治污染、履行环境责任的相关信息

√适用 □不适用

公司围绕加强环保设施合规整治、规范披露企业环境信息等目标，重点从开展环保设施风险排查、企业环境表现月度跟踪等方面推进环保工作。如公司所属上海赛科利汽车模具技术应用有限公司通过清洁能源替代-引入分布式光伏发电项目等措施，节约能源资源，降低污染物产生及排放。

(五) 在报告期内为减少其碳排放所采取的措施及效果

√适用 □不适用

公司积极跟踪国家“双碳”政策趋势，分析汽车零部件企业碳中和面临的挑战，根据国内外整车客户的“双碳”诉求，推动所属企业采取了包括绿色产品设计、清洁能源替代、节能减排、供应链合作、碳市场调节等多种应对措施，加快所属企业碳管理体系建设，督促纳入碳排放配额管理的企业及时履约。

公司下属企业根据自身业务特点和实际情况，建立了包括产品设计、规划、能源、客户报价、供应商管理、环保等条线的相关人员在内的管理团队，编制并滚动推进各企业“双碳”专项规划，以适应绿色低碳发展转型要求。

报告期内，延锋汽车饰件系统有限公司入选《上海市 2023 年度第一批工业通信业碳管理试点企业》，并获评上海数字化绿色化协同发展示范单位，该公司充分利用厂区屋顶资源自建分布式光伏项目，已实现装机容量 46MW，为工厂提供 5%的绿色电力；上海汇众汽车制造有限公司通过实施光伏项目，覆盖上海安亭、金桥以及武汉、南京等基地，累计装机容量达 10.25MW；华域视觉科技（上海）有限公司 2023 年上半年使用清洁能源水电量约 3.5 万千瓦时，可减少碳排放 1.34 万吨。

二、巩固拓展脱贫攻坚成果、乡村振兴等工作具体情况

□适用 √不适用

第六节 重要事项

一、承诺事项履行情况

(一) 公司实际控制人、股东、关联方、收购人以及公司等承诺相关方在报告期内或持续到报告期内的承诺事项

适用 不适用

二、报告期内控股股东及其他关联方非经营性占用资金情况

适用 不适用

三、违规担保情况

适用 不适用

四、半年报审计情况

适用 不适用

五、上年年度报告非标准审计意见涉及事项的变化及处理情况

适用 不适用

六、破产重整相关事项

适用 不适用

七、重大诉讼、仲裁事项

本报告期公司有重大诉讼、仲裁事项 本报告期公司无重大诉讼、仲裁事项

八、上市公司及其董事、监事、高级管理人员、控股股东、实际控制人涉嫌违法违规、受到处罚及整改情况

适用 不适用

九、报告期内公司及其控股股东、实际控制人诚信状况的说明

适用 不适用

报告期内，公司控股股东诚信经营，不存在未履行法院生效判决、所负数额较大的债务到期未清偿等不良诚信状况。

十、重大关联交易

(一) 与日常经营相关的关联交易

1、已在临时公告披露且后续实施无进展或变化的事项

适用 不适用

2、已在临时公告披露，但有后续实施的进展或变化的事项

适用 不适用

按照《上海证券交易所上市规则》的有关规定，公司的关联方及关联交易情况如下：

(1) 2023 年 1 月 1 日至 2023 年 6 月 30 日的主要关联方清单：

法人实际控制人：

上海汽车工业（集团）总公司（以下简称“上汽总公司”）

控股股东：

上海汽车集团股份有限公司（以下简称“上汽集团”）

控股股东相关企业

上汽通用五菱汽车股份有限公司及各地分公司	上汽集团之子公司
上汽通用五菱香港投资有限公司	上汽集团之子公司
广西昊菱汽车科技有限公司	上汽集团之子公司
上汽通用五菱印尼汽车有限公司	上汽集团之子公司
PT. SGMW Sales Indonesia	上汽集团之子公司
上汽大通汽车有限公司及各地分公司	上汽集团之子公司
合肥市跃通汽车科技有限公司	上汽集团之子公司
上海祥通汽车销售服务有限公司	上汽集团之子公司
广州畅通汽车销售服务有限公司	上汽集团之子公司
无锡达通红岩汽车销售服务有限公司	上汽集团之子公司
东莞畅通汽车销售服务有限公司	上汽集团之子公司
佛山畅通汽车销售服务有限公司	上汽集团之子公司
合肥上汽轻卡汽车销售服务有限公司	上汽集团之子公司
重庆上汽轻卡汽车销售服务有限公司	上汽集团之子公司
金华上汽轻卡汽车销售服务有限公司	上汽集团之子公司
杭州上汽轻卡汽车销售服务有限公司	上汽集团之子公司
厦门上通汽车销售服务有限公司	上汽集团之子公司
无锡申联专用汽车有限公司	上汽集团之子公司
上海汽车英国控股有限公司	上汽集团之子公司
SAIC Motor UK Technical Centre Ltd	上汽集团之子公司
上海汽车集团财务有限责任公司	上汽集团之子公司
上汽通用汽车金融有限责任公司	上汽集团之子公司
上海汽车集团股权投资有限公司	上汽集团之子公司
上海赛云投资管理有限公司	上汽集团之子公司
嘉兴尚顾赛可投资合伙企业（有限合伙）	上汽集团之子公司
上汽顾臻（上海）资产管理有限公司	上汽集团之子公司
上海潮岩资产管理有限公司	上汽集团之子公司
上海汽车集团金控管理有限公司	上汽集团之子公司
上海上汽创业投资中心（有限合伙）	上汽集团之子公司
上海上汽投资中心（有限合伙）	上汽集团之子公司
嘉兴创荣股权投资合伙企业（有限合伙）	上汽集团之子公司
嘉兴上汽创永股权投资合伙企业（有限合伙）	上汽集团之子公司
南京隼弘天印股权投资合伙企业（有限合伙）	上汽集团之子公司
上海创时汽车科技有限公司	上汽集团之子公司
上海汽车创业投资有限公司	上汽集团之子公司
上汽通用融资租赁有限公司	上汽集团之子公司
上海畅帆投资管理咨询服务股份有限公司	上汽集团之子公司
上海汽车香港投资有限公司	上汽集团之子公司
上汽通用五菱多元金融印尼有限责任公司	上汽集团之子公司
上汽香港国际金融有限公司	上汽集团之子公司

名爵印度汽车有限公司	上汽集团之子公司
上海上汽大众汽车销售有限公司及各地分（子）公司	上汽集团之子公司
深圳南维柯汽车销售服务有限公司	上汽集团之子公司
广州南维柯汽车销售服务有限公司	上汽集团之子公司
厦门南维柯汽车销售服务有限公司	上汽集团之子公司
上汽时代动力电池系统有限公司	上汽集团之子公司
大通汽车（泰国）有限公司	上汽集团之共同控制企业
上汽国际印尼销售有限公司	上汽集团之子公司
上汽大众汽车有限公司及各地分公司	上汽集团之共同控制企业
上汽大众（新疆）汽车有限公司	上汽集团之共同控制企业
上汽大众（吐鲁番）试验中心有限公司	上汽集团之共同控制企业
上汽大众汽车有限公司新能源汽车分公司	上汽集团之共同控制企业
上汽通用汽车有限公司及各地分公司	上汽集团之共同控制企业
上汽通用汽车销售有限公司及各地子公司	上汽集团之子公司
上汽通用新能源汽车销售服务（广州）有限公司	上汽集团之子公司
上汽通用新能源汽车销售服务（深圳）有限公司	上汽集团之子公司
上汽大众动力电池有限公司	上汽集团之共同控制企业
上海诚新二手车经营管理有限公司	上汽集团之共同控制企业
上汽通用东岳汽车有限公司	上汽集团之共同控制企业
上汽通用东岳动力总成有限公司	上汽集团之共同控制企业
上汽通用（沈阳）北盛汽车有限公司	上汽集团之共同控制企业
泛亚汽车技术中心有限公司	上汽集团之共同控制企业
上汽正大有限公司	上汽集团之子公司
MG 销售（泰国）有限公司	上汽集团之子公司
中联汽车电子有限公司	上汽集团之子公司
联合汽车电子有限公司及各地分公司	上汽集团之共同控制企业
上海汽车集团股份有限公司乘用车各地分公司	上汽集团之总部
零束科技有限公司	上汽集团之子公司
上海汽车集团股份有限公司培训中心	上汽集团之总部
上海汽车集团投资管理有限公司	上汽集团之子公司
上汽联创智能网联科技（江苏）有限公司	上汽集团之子公司
上海颀盟企业管理合伙企业（有限合伙）	上汽集团之子公司
上海尚驿贸易有限公司	上汽集团之子公司
Sline S.à r. l.	上汽集团之子公司
Co-Wheels Uk Limited	上汽集团之子公司
CO-WHEELS CAR CLUB COMMUNITY INTEREST COMPANY	上汽集团之子公司
TripleQ Ltd	上汽集团之子公司
上海汽车菲律宾有限公司 SAIC Motor Philippines Inc.	上汽集团之子公司
上海赛创机器人科技有限公司	上汽集团之子公司
重庆赛创机器人科技有限公司	上汽集团之子公司
上海捷能易电能源科技有限公司	上汽集团之子公司
上海汽车法国有限公司 SAIC Motor France SAS	上汽集团之子公司
名爵汽车意大利有限公司 Mg Motors Srl	上汽集团之子公司
上海汽车西班牙有限公司 SAIC Motor Spain S.L.	上汽集团之子公司

上海汽车德国有限公司 SAIC Motor Deutschland GmbH	上汽集团之子公司
上海汽车葡萄牙有限公司 SAIC Motor Portugal, UNIPESOAL LDA	上汽集团之子公司
SAIC (Europa) GmbH	上汽集团之子公司
上汽澳洲零售公司	上汽集团之子公司
名爵巴基斯坦有限公司	上汽集团之子公司
上汽新能源汽车销售服务（广州）有限公司	上汽集团之子公司
上汽新能源营销服务（深圳）有限公司	上汽集团之子公司
上汽新能源汽车销售服务（厦门）有限公司	上汽集团之子公司
上汽（常州）创新发展投资基金有限公司	上汽集团之子公司
武汉中海庭数据技术有限公司	上汽集团之子公司
上海中海庭数智技术有限公司	上汽集团之子公司
上汽海外出行科技有限公司	上汽集团之子公司
上海捷氢科技股份有限公司	上汽集团之子公司
内蒙古捷氢科技有限公司	上汽集团之子公司
广东捷氢科技有限公司	上汽集团之子公司
飞凡汽车科技有限公司	上汽集团之子公司
飞凡汽车销售（深圳）有限公司	上汽集团之子公司
南京东华智能转向系统有限公司	上汽集团之子公司
上海帆一尚行科技有限公司	上汽集团之子公司
帆一尚行（郑州）科技有限公司	上汽集团之子公司
上海联盛汽车电子有限公司	上汽集团之子公司
上海赛为投资中心（有限合伙）	上汽集团之共同控制企业
上汽大通房车科技有限公司	上汽集团之子公司
上汽大通汽车销售服务有限公司及各地子公司	上汽集团之子公司
南昌上汽轻卡汽车销售服务有限公司	上汽集团之子公司
宁波梅山保税港区捷创股权投资合伙企业（有限合伙）	上汽集团之子公司
联创汽车电子有限公司	上汽集团之子公司
上海擎度汽车科技有限公司	上汽集团之子公司
上海捷新动力电池系统有限公司	上汽集团之共同控制企业
上海汽车集团保险销售有限公司	上汽集团之子公司
上海赢科信息技术有限公司	上汽集团之子公司
上海车安科技服务有限公司	上汽集团之子公司
上海驾安保险公估有限公司	上汽集团之子公司
上海联径汽车科技有限公司	上汽集团之子公司
上海尚鸿置业有限公司	上汽集团之子公司
上海申沃客车有限公司	上汽集团之子公司
上汽红岩车桥（重庆）有限公司	上汽集团之子公司
上汽红岩汽车有限公司	上汽集团之子公司
上海汽车变速器有限公司	上汽集团之子公司
上海采埃孚变速器有限公司	上汽集团之共同控制企业
上海汽车齿轮一厂有限公司	上汽集团之子公司
柳州赛克科技发展有限公司	上汽集团之子公司
赛克瑞浦动力电池系统有限公司	上汽集团之子公司

江苏上汽汽车变速器有限公司	上汽集团之子公司
沈阳上汽汽车变速器有限公司	上汽集团之子公司
柳州上汽汽车变速器有限公司及各地分公司	上汽集团之子公司
山东上汽汽车变速器有限公司	上汽集团之子公司
上海众骋机械设备制造有限公司	上汽集团之子公司
上海上汽马瑞利动力总成有限公司	上汽集团之共同控制企业
上海彭浦机器厂有限公司	上汽集团之子公司
上海同舟汽车零部件有限公司	上汽集团之共同控制企业
湖南丰裕同舟汽车零部件有限公司	上汽集团之共同控制企业
湖南同舟汽车零部件有限公司	上汽集团之共同控制企业
南京威迩德汽车零部件有限公司	上汽集团之共同控制企业
仪征同舟汽车零部件有限公司	上汽集团之共同控制企业
宁波同舟汽车零部件有限公司	上汽集团之共同控制企业
南京同舟汽车零部件有限公司	上汽集团之共同控制企业
上海新动力汽车科技股份有限公司及销售分公司	上汽集团之子公司
重庆红岩汽车销售服务有限公司	上汽集团之子公司
上海伊华电力科技有限公司	上汽集团之子公司
上柴动力海安有限公司	上汽集团之子公司
上海菱重发动机有限公司	上汽集团之共同控制企业
南京汽车集团有限公司及分公司	上汽集团之子公司
南京汽车集团有限公司汽车检测中心	上汽集团之子公司
南京汽车集团有限公司汽车工程研究院	上汽集团之子公司
南京名爵汽车贸易有限公司	上汽集团之子公司
南汽英国有限公司	上汽集团之子公司
MG Sales Centre Ltd.	上汽集团之子公司
MG Motor UK LIMITED	上汽集团之子公司
Sky Captain Developments Ltd.	上汽集团之子公司
南京依维柯汽车有限公司及各地销售公司	上汽集团之子公司
南京依维柯汽车有限公司各分厂及维修站	上汽集团之子公司
南京南汽专用车有限公司	上汽集团之子公司
南京凯迪专用车有限公司	上汽集团之子公司
南京南汽动力设备安装有限公司	上汽集团之子公司
南京南汽东发企业管理服务有限公司	上汽集团之子公司
东华汽车实业有限公司及分公司	上汽集团之子公司
南京纳科汽车文化服务有限公司	上汽集团之子公司
南京纳科移动出行科技服务有限公司	上汽集团之子公司
南京东华车享智驾科技有限公司	上汽集团之子公司
南京东华车享智行旅游服务有限公司	上汽集团之子公司
南京东华车享家汽车科技服务有限公司	上汽集团之子公司
环球车享南京汽车租赁有限公司	上汽集团之子公司
南京南汽发动机有限公司	上汽集团之子公司
南京申迪焊接技术有限公司	上汽集团之子公司
南京东华物业服务有限公司	上汽集团之子公司
南京新迪科技服务有限公司	上汽集团之子公司

南京汽车仪表有限公司	上汽集团之子公司
南京泰宁铸铁有限公司	上汽集团之子公司
南京东华传动轴有限公司	上汽集团之子公司
南京东华材料科技有限公司	上汽集团之子公司
南京东华汽车内饰系统有限公司	上汽集团之子公司
南京东华力威汽车零部件有限公司	上汽集团之子公司
南京安吉名杰汽车销售服务有限公司	上汽集团之子公司
南京汽车锻造有限公司	上汽集团之共同控制企业
南京东众机械装配有限公司	上汽集团之子公司
南京安吉机动车安全检测有限公司	上汽集团之子公司
南京绅华汽车贸易有限公司	上汽集团之子公司
南京通华汽车销售有限公司	上汽集团之子公司
南京东华出租汽车有限责任公司	上汽集团之子公司
南京南汽进出口有限公司	上汽集团之子公司
新疆南汽进出口贸易有限公司	上汽集团之子公司
南京东华资产经营有限公司	上汽集团之子公司
南京东华汽车贸易有限公司	上汽集团之子公司
上海汽车工业销售有限公司	上汽集团之子公司
上海交运金桥汽车销售服务有限公司	上汽集团之子公司
济宁安吉方圆汽车销售服务有限公司	上汽集团之子公司
济宁安吉恒源汽车销售服务有限公司	上汽集团之子公司
上海吉生活科技有限公司	上汽集团之子公司
上海大众汽车金桥销售服务有限公司	上汽集团之子公司
仪征众合汽车配件有限公司	上汽集团之子公司
三亚大众信兴汽车销售有限公司	上汽集团之子公司
上海瑞霏特汽车改装销售有限公司	上汽集团之子公司
上海大众联合汽车改装有限公司	上汽集团之子公司
上海安吉汽车贸易有限公司	上汽集团之子公司
天津上海大众汽车销售服务有限公司	上汽集团之子公司
上海大众汽车安亭销售服务有限公司	上汽集团之子公司
无锡畅通汽车销售服务有限公司	上汽集团之子公司
无锡畅途贸易有限公司	上汽集团之子公司
温州上汽名杰汽车销售服务有限公司	上汽集团之子公司
昆山安吉名轩汽车销售服务有限公司	上汽集团之子公司
上海安吉和鑫汽车销售服务有限公司	上汽集团之子公司
上海安吉斯领汽车销售服务有限公司	上汽集团之子公司
上海赛可电子商务有限公司	上汽集团之子公司
赛可智能科技（上海）有限公司	上汽集团之子公司
汇明商务服务有限公司及各地分公司	上汽集团之子公司
上海车享家汽车科技服务有限公司及各地子公司	上汽集团之子公司
上海车享科技产业有限公司	上汽集团之子公司
威海安吉金阳光汽车销售服务有限公司	上汽集团之子公司
上海静众汽车销售服务有限公司及分公司	上汽集团之子公司
哈尔滨安吉融展汽车销售服务有限公司	上汽集团之子公司

上海安吉名轩汽车销售服务有限公司	上汽集团之子公司
上海上汽安吉汽车销售服务有限公司	上汽集团之子公司
上海安吉汽车销售有限公司	上汽集团之子公司
安吉租赁有限公司	上汽集团之子公司
上海汽车贸易有限公司	上汽集团之子公司
安吉供应链服务(成都)有限公司	上汽集团之子公司
上汽安吉商业保理有限公司	上汽集团之子公司
上海汽车工业机动车置换服务有限公司	上汽集团之子公司
上海安吉旧机动车经纪有限公司及各地分公司	上汽集团之子公司
上海安悦二手车市场经营管理有限公司	上汽集团之子公司
上海安吉机动车拍卖有限公司	上汽集团之子公司
上海安吉机动车评估有限公司	上汽集团之子公司
上海名流汽车销售有限公司	上汽集团之子公司
上海名流汽车售后服务有限公司	上汽集团之子公司
上海安吉通商汽车销售服务有限公司	上汽集团之子公司
无锡安吉汽车销售服务有限公司	上汽集团之子公司
太原安吉汽车销售服务有限公司	上汽集团之子公司
上海安吉名世汽车服务有限公司	上汽集团之子公司
上海安吉名流汽车服务有限公司	上汽集团之子公司
上海安吉名门汽车服务有限公司	上汽集团之子公司
上海安吉斯巴鲁汽车销售服务有限公司	上汽集团之子公司
上海名流星远汽车服务有限公司	上汽集团之子公司
上海名流星域汽车服务有限公司	上汽集团之子公司
上海安吉斯鸿汽车销售服务有限公司	上汽集团之子公司
上海安吉瑞欧汽车销售有限公司	上汽集团之子公司
上海安吉海天汽车售后服务有限公司	上汽集团之子公司
车享汽车俱乐部(上海)有限公司	上汽集团之子公司
上海车享文化传播有限公司	上汽集团之子公司
福建厦门申闽汽车有限公司	上汽集团之子公司
江苏安吉汽车销售服务有限公司	上汽集团之子公司
北京博瑞页川汽车销售服务有限公司	上汽集团之共同控制企业
北京页川上海大众汽车销售维修中心	上汽集团之共同控制企业
北京市页川德众旧机动车经纪有限公司	上汽集团之共同控制企业
北京页川瑞德汽车销售服务有限公司	上汽集团之共同控制企业
北京页川汽车销售服务有限公司	上汽集团之共同控制企业
上海安吉黄帽子汽车用品有限公司	上汽集团之共同控制企业
上海安吉斯铭东安汽车销售服务有限公司	上汽集团之子公司
上海腾众汽车销售服务有限公司及分公司	上汽集团之子公司
无锡腾众汽车销售服务有限公司	上汽集团之子公司
上海车享汽车配件技术服务有限公司	上汽集团之子公司
上汽安吉物流股份有限公司及各地子公司	上汽集团之子公司
安吉天地物流科技有限公司	上汽集团之子公司
安吉仓储(上海)有限公司	上汽集团之子公司
上汽安吉智慧供应链(上海)有限公司	上汽集团之子公司

安吉物流（香港）控股有限公司	上汽集团之子公司
安吉物流（美洲）控股有限公司	上汽集团之子公司
安吉物流（墨西哥）控股有限公司	上汽集团之子公司
安吉物流（北美）股份有限公司	上汽集团之子公司
安吉国际物流（上海）有限公司	上汽集团之子公司
安吉智能物联技术有限公司	上汽集团之共同控制企业
上海德实汽车服务有限公司	上汽集团之子公司
烟台通林物流有限公司	上汽集团之子公司
武汉通林物流有限公司	上汽集团之子公司
沈阳通林物流有限公司	上汽集团之子公司
上海通林物流有限公司	上汽集团之子公司
上海鼎上物流有限公司	上汽集团之共同控制企业
安吉加加信息技术有限公司	上汽集团之子公司
上海安捷轿车运输有限公司	上汽集团之共同控制企业
大连海嘉汽车码头有限公司	上汽集团之共同控制企业
武汉江盛汽车码头有限公司	上汽集团之共同控制企业
南京港江盛汽车码头有限公司	上汽集团之共同控制企业
天津港海嘉汽车码头有限公司	上汽集团之共同控制企业
南京嘉众物流有限公司	上汽集团之共同控制企业
安吉远海滚装运输（上海）有限公司	上汽集团之子公司
安吉嘉泓物流（上海）有限公司	上汽集团之子公司
上海海通国际汽车物流有限公司	上汽集团之子公司
上海海通国际汽车码头有限公司	上汽集团之子公司
海通（太仓）汽车码头有限公司	上汽集团之子公司
上海安盛汽车船务有限公司	上汽集团之子公司
上海安东商品轿车铁路运输有限公司	上汽集团之子公司
上海安北汽车物流有限公司	上汽集团之子公司
安吉航运有限公司	上汽集团之子公司
安吉航运（香港）有限公司	上汽集团之子公司
上海安吉迅达汽车运输有限公司	上汽集团之共同控制企业
上海安富轿车驳运有限公司	上汽集团之共同控制企业
上海嘉顿储运有限公司	上汽集团之子公司
上海安吉日邮物流有限公司	上汽集团之共同控制企业
安吉日邮普尼纳物流（印度尼西亚）有限公司	上汽集团之子公司
青岛安吉投资有限公司	上汽集团之子公司
安信联合物流有限公司	上汽集团之子公司
上海汽车进出口有限公司	上汽集团之子公司
上海汽车国际商贸有限公司	上汽集团之子公司
赛信国际有限公司	上汽集团之共同控制企业
上海汽车南美有限公司	上汽集团之子公司
上海汽车中东有限公司	上汽集团之子公司
上海汽车澳大利亚有限公司	上汽集团之子公司
上海汽车澳大利亚新西兰有限公司	上汽集团之子公司
上海赛翔汽车销售服务有限公司	上汽集团之子公司

安悦（上海）管理咨询有限公司	上汽集团之子公司
安悦汽车物资有限公司	上汽集团之子公司
上海尚元投资管理有限公司	上汽集团之子公司
上海汽车资产经营有限公司	上汽集团之子公司
郑州上汽中豫产业园发展有限公司	上汽集团之子公司
郑州安悦华凯环境科技有限公司	上汽集团之子公司
郑州上汽豫资能源科技有限公司	上汽集团之子公司
烟台安悦节能技术有限公司	上汽集团之子公司
南京秉创新能源技术有限公司	上汽集团之子公司
上海万众大厦有限公司	上汽集团之子公司
上海国际工业设计中心管理有限公司	上汽集团之子公司
上海创意产业投资有限公司	上汽集团之子公司
上海老场坊创意产业管理有限公司	上汽集团之子公司
上海花园坊节能技术有限公司	上汽集团之子公司
上海景诚拍卖有限公司	上汽集团之子公司
上海幸福坊创意产业管理有限公司	上汽集团之子公司
上海安悦节能技术有限公司	上汽集团之子公司
宁波安悦节能技术有限公司	上汽集团之子公司
仪征安悦节能技术有限公司	上汽集团之子公司
武汉安悦节能技术有限公司	上汽集团之子公司
青岛安悦节能技术有限公司	上汽集团之子公司
上海上汽安悦充电科技有限公司	上汽集团之子公司
上海化学工业区安悦苏伊士环境科技有限公司	上汽集团之子公司
上海灵石坊企业管理有限公司	上汽集团之子公司
上海汽车工业沪东销售有限公司	上汽集团之共同控制企业
上海 ABB 联桩新能源技术有限公司	上汽集团之共同控制企业
上海安吉四维信息技术有限公司	上汽集团之子公司
安吉智行物流有限公司及各地子公司	上汽集团之子公司
上海基华物流有限公司	上汽集团之子公司
运球国际物流（上海）有限公司	上汽集团之子公司
安吉尚文化学品运输（上海）有限公司	上汽集团之子公司
仪征上汽赛克物流有限公司	上汽集团之子公司
上海安吉速驰物流有限公司	上汽集团之子公司
重庆安吉红岩物流有限公司	上汽集团之子公司
上海安吉通汇汽车物流有限公司	上汽集团之子公司
辽宁安吉联合物流有限公司	上汽集团之子公司
武汉安吉通汇汽车物流有限公司	上汽集团之子公司
杭州长安民生安吉物流有限公司	上汽集团之共同控制企业
杭州长合安吉供应链管理有限公司	上汽集团之共同控制企业
上海鲲智汇行物流有限公司	上汽集团之共同控制企业
上海汽车集团(北京)有限公司	上汽集团之子公司
北京上汽安吉汽车销售服务有限公司	上汽集团之子公司
北京上汽丰华汽车销售服务有限公司	上汽集团之子公司
北京上汽安福汽车销售服务有限公司	上汽集团之子公司

北京上汽安吉斯鸿汽车销售有限公司	上汽集团之子公司
烟台福山上汽实业有限公司	上汽集团之子公司
上汽（烟台）实业有限公司及各分公司	上汽集团之子公司
中国汽车工业投资开发有限公司	上汽集团之子公司
北京上汽安成汽车销售服务有限公司	上汽集团之子公司
北京中汽华世田汽车贸易有限公司及各分公司	上汽集团之子公司
北京中汽恒盛物资有限公司	上汽集团之子公司
北京中汽总回国留学人员购车服务有限公司	上汽集团之子公司
上海汽车工业活动中心有限公司	上汽集团之子公司
上海赛多通科技有限公司	上汽集团之子公司
上海湖滨假日酒店管理有限公司	上汽集团之子公司
上海汽车工业香港有限公司	上汽集团之子公司
上汽欧洲有限公司	上汽集团之子公司
上汽欧洲有限公司（荷兰）	上汽集团之子公司
上海汽车工业总公司北美公司	上汽集团之子公司
上汽北美投资有限公司	上汽集团之子公司
上汽集团加州资本管理有限公司	上汽集团之子公司
SAIC CAPITAL MANAGEMENT II LLC	上汽集团之子公司
上汽加州创新中心	上汽集团之子公司
杉埃克国际贸易(上海)有限公司	上汽集团之子公司
SAIC PROPERTY MANAGEMEN, L. L. C.	上汽集团之子公司
SAIC Technologies Fund I, L. L. C.	上汽集团之子公司
SAIC Technologies Fund II, L. L. C.	上汽集团之子公司
SAIC VENTURES LLC	上汽集团之子公司
CEVA CL(HONG KONG)Limited	上汽集团之子公司
嘉兴顾骏一号股权投资合伙企业(有限合伙)	上汽集团之子公司
嘉兴顾骏二号股权投资合伙企业（有限合伙）	上汽集团之子公司
上汽欣臻新能源 1 号私募证券投资基金	上汽集团之子公司
上海元界智能科技股权投资基金合伙企业(有限合伙)	上汽集团之子公司
常州顾德股权投资基金中心（有限合伙）	上汽集团之子公司
嘉兴东曦致行股权投资合伙企业（有限合伙）	上汽集团之子公司
上海友道启行智能科技有限公司	上汽集团之子公司
上海友道智途科技有限公司	上汽集团之子公司
嘉兴瑞佳股权投资合伙企业（有限合伙）	上汽集团之子公司
上海明贾企业管理合伙企业（有限合伙）	上汽集团之子公司
青岛上汽创新升级产业股权投资基金合伙企业（有限合伙）	上汽集团之子公司
嘉兴上汽欣瑞股权投资合伙企业（有限合伙）	上汽集团之子公司
青岛汇铸氢能产业投资基金合伙企业（有限合伙）	上汽集团之子公司
常州欣德股权投资基金中心（有限合伙）	上汽集团之子公司
苏州中金上汽新兴产业股权投资基金合伙企业（有限合伙）	上汽集团之子公司
嘉兴顾睿股权投资合伙企业（有限合伙）	上汽集团之子公司
智己汽车科技有限公司	上汽集团之子公司
智己（上海）汽车销售服务有限公司	上汽集团之子公司
上海智己新能源汽车销售有限公司	上汽集团之子公司

上海智己与我汽车科技有限公司	上汽集团之子公司
上海汽车报社有限公司	上汽集团之子公司
上海捷能汽车技术有限公司	上汽集团之子公司
上汽联创智能网联科技(江苏)有限公司	上汽集团之子公司
捷氢(江苏)能源科技有限公司	上汽集团之子公司
创新研究开发院	上汽集团之子公司
上海东正汽车金融股份有限公司	上汽集团之子公司
斑马网络技术有限公司	上汽集团之参股公司
时代上汽动力电池有限公司	上汽集团之参股公司
上汽菲亚特红岩动力总成有限公司	上汽集团之参股公司
上海机动车检测认证技术研究中心有限公司	上汽集团高管兼职公司
瑞浦兰钧能源股份有限公司	上汽集团之参股公司
大众汽车变速器(上海)有限公司	上汽集团之参股公司
新源动力股份有限公司	上汽集团之参股公司
中发联投资有限公司	上汽集团之参股公司
上海捷能智电新能源科技有限公司	上汽集团之参股公司
清陶(昆山)能源发展股份有限公司	上汽集团之参股公司

法人实际控制人相关企业

上海汽车工业有限公司	上汽总公司之子公司
上海汽车电器总厂有限公司	上汽总公司之子公司
上海汽车工业开发发展有限公司	上汽总公司之子公司
上海汽车工业环保工程有限公司	上汽总公司之子公司
深圳市上汽南方实业有限公司	上汽总公司之子公司
深圳上汽南方汽车销售服务有限公司	上汽总公司之子公司
海宁市中晶置业有限公司	上汽总公司之子公司
上海汽车工业物业有限公司	上汽总公司之子公司
上海尚发房地产发展有限公司	上汽总公司之子公司
上海开弘投资管理有限公司	上汽总公司之子公司
上海启元人力资源咨询有限公司	上汽总公司之子公司
上海汽车工业房地产开发有限公司	上汽总公司之子公司
上海尚凯房地产开发有限公司	上汽总公司之子公司
上海上汽房屋置换有限公司	上汽总公司之子公司
上海内燃机研究所有限责任公司	上汽总公司之子公司
上海机械工业内燃机检测所有限责任公司	上汽总公司之子公司
上汽集团日本有限公司	上汽总公司之子公司
上海嘟嘟供应链管理有限公司	上汽总公司之子公司
上海阔步实业有限公司	上汽总公司之子公司
嘉兴顾晟投资合伙企业(有限合伙)	上汽总公司之子公司
堆龙德庆通立商务服务中心(有限合伙)	上汽总公司之子公司
上海国际汽车城发展有限公司	上汽总公司之参股公司
安吉华宇物流科技(上海)有限公司	上汽总公司之子公司
苏州天地华宇物流有限公司	上汽总公司之子公司
世禾纳通(上海)实业有限公司	上汽总公司之子公司
上海华振物流有限公司	上汽总公司之子公司
广州万隆华江物流有限公司	上汽总公司之子公司

江苏天地华宇物联科技有限公司	上汽总公司之子公司
上海华振运输有限公司	上汽总公司之子公司
武汉三江华宇物流有限公司	上汽总公司之子公司
浙江华宇物流有限公司	上汽总公司之子公司
上海睿创汽车销售有限公司	上汽总公司之子公司
溧阳爱为途筹股权投资合伙企业（有限合伙）	上汽总公司之子公司
房车生活家科技有限公司	上汽总公司之子公司
房车生活家（上海）国际旅行社有限公司	上汽总公司之子公司
房车生活家（福建）出行服务有限公司	上汽总公司之子公司
房车生活家（海南）出行科技有限公司	上汽总公司之子公司
常州赛可移动出行投资合伙企业（有限合伙）	上汽总公司之子公司
上海赛可出行科技服务有限公司	上汽总公司之子公司
北京赛可出行科技服务有限公司	上汽总公司之子公司
厦门赛可出行科技服务有限公司	上汽总公司之子公司
上海赛可智慧交通科技有限公司	上汽总公司之子公司
安吉汽车租赁有限公司	上汽总公司之子公司
苏州享道汽车租赁有限公司	上汽总公司之子公司
无锡享道汽车租赁有限公司	上汽总公司之子公司
郑州上汽新能源出租汽车有限公司	上汽总公司之子公司
环球车享汽车租赁有限公司及各地子公司	上汽总公司之子公司
浙江丽水驿动新能源汽车运营服务有限公司	上汽总公司之子公司
浙江衢州驿动新能源汽车运营服务有限公司	上汽总公司之子公司
上海爱为途筹汽车租赁服务有限公司	上汽总公司之子公司
上海挚极信息科技有限公司	上汽总公司之子公司
上海国际汽车城新能源汽车运营服务有限公司	上汽总公司之子公司
智能汽车创新发展平台（上海）有限公司	上汽总公司之参股公司
上海汽车芯片工程中心有限公司	上汽总公司之参股公司
上海沪豪汽车零部件有限公司	上汽总公司之参股公司

其他

亚普汽车部件股份有限公司	华域汽车之参股公司
上海大陆汽车制动系统销售有限公司	华域汽车之参股公司
上海菲特尔莫古轴瓦有限公司	华域汽车之参股公司
上海菲特尔莫古复合材料有限公司	华域汽车之参股公司
上海镁镁合金压铸有限公司	华域汽车之参股公司
上海博泽汽车部件有限公司	华域汽车之参股公司
上海恩坦华汽车门系统有限公司	华域汽车之参股公司

(2) 2023 年 1-6 月日常关联交易情况

2023 年 6 月 16 日，公司 2022 年年度股东大会审议通过了《关于预计 2023 年度日常关联交易金额的议案》。据此，公司与控股股东上海汽车集团股份有限公司签署的《商品供应框架协议》、《综合服务框架协议》、《房屋租赁协议》、《金融服务框架协议》等四个日常关联交易框架协议项下 2023 年预计金额和上半年实际发生金额如下：

A. 《商品供应框架协议》

商品供应	2023 年全年预计 金额（万元）	2023 年上半年实际 发生金额（万元）
上汽集团及其下属企业向华域汽车及其下属企业供应商品	2,000,000	500,966
华域汽车及其下属企业向上汽集团及其下属企业供应商品	13,000,000	3,421,310
合计	15,000,000	3,922,276

该类关联交易的定价原则为：凡政府有定价或指导价的，参照政府定价或指导价确定；凡没有政府定价或指导价，但已有可比的独立第三方的市场价的，参照市场价定价；没有可比的独立第三方的市场价的，参考与独立第三方发生的非关联交易价格确定；没有政府定价或指导价、市场价及非关联交易价格的，采用成本加合理利润价定价。上汽集团及其下属企业向华域汽车及其下属企业供应商品此类关联交易中按交易金额排序的前五位关联方为：上汽大众汽车有限公司、安悦汽车物资有限公司、上汽通用汽车有限公司、上海汽车进出口有限公司、安吉天地物流科技有限公司，共发生关联交易的金额为 3,974,804,222.76 元；华域汽车及其下属企业向上汽集团及其下属企业供应商品此类关联交易中按交易金额排序的前五位关联方为：上汽大众汽车有限公司、上汽通用汽车有限公司、上海汽车集团股份有限公司乘用车分公司、上汽通用东岳汽车有限公司、上汽通用（沈阳）北盛汽车有限公司，共发生关联交易的金额 28,995,832,887.92 元。

B. 《综合服务框架协议》

综合服务	2023 年全年预计 金额（万元）	2023 年上半年实际 发生金额（万元）
上汽集团及其下属企业向华域汽车及其下属企业供应服务	40,000	8,775
华域汽车及其下属企业向上汽集团及其下属企业供应服务	15,000	2,040
合计	55,000	10,815

该类关联交易的定价原则为：凡政府有定价或指导价的，参照政府定价或指导价确定；凡没有政府定价或指导价，但已有可比的独立第三方的市场价的，参照市场价定价；没有可比的独立第三方的市场价的，参考与独立第三方发生的非关联交易价格确定；没有政府定价或指导价、市场价及非关联交易价格的，采用成本加合理利润价定价。

C. 《房地租赁协议》

房地租赁	2023 年全年预计 金额（万元）	2023 年上半年实际 发生金额（万元）
上汽集团及其下属企业向华域汽车及其下属企业支付租金	10,000	3,026
华域汽车及其下属企业向上汽集团及其下属企业支付租金	10,000	2,509
合计	20,000	5,535

该类关联交易的定价原则为：凡政府有定价或指导价的，参照政府定价或指导价确定；凡没有政府定价或指导价，但已有可比的独立第三方的市场价的，参照市场价定价；没有可比的独立第三方的市场价的，参考与独立第三方发生的非关联交易价格确定；没有政府定价或指导价、市场价及非关联交易价格的，采用成本加合理利润价定价。

D. 《金融服务框架协议》

金融服务	2023 年预计金额（万元）	2023 年上半年实际发生金额（万元）
合计	40,000	12,580

该类关联交易的定价原则为：按照非银行金融机构提供金融服务的相关标准收取费用。但在收费标准可以由当事人协商确定的情况下，上海汽车集团财务有限责任公司应按照国家非银行金融机构提供本协议项下各项服务的市场价收取费用。

3、临时公告未披露的事项

适用 不适用

(二) 资产收购或股权收购、出售发生的关联交易

1、已在临时公告披露且后续实施无进展或变化的事项

适用 不适用

2、已在临时公告披露，但有后续实施的进展或变化的事项

适用 不适用

3、临时公告未披露的事项

适用 不适用

4、涉及业绩约定的，应当披露报告期内的业绩实现情况

适用 不适用

(三) 共同对外投资的重大关联交易

1、已在临时公告披露且后续实施无进展或变化的事项

适用 不适用

2、已在临时公告披露，但有后续实施的进展或变化的事项

适用 不适用

3、临时公告未披露的事项

适用 不适用

(四) 关联债权债务往来

1、已在临时公告披露且后续实施无进展或变化的事项

适用 不适用

2、已在临时公告披露，但有后续实施的进展或变化的事项

适用 不适用

3、临时公告未披露的事项

适用 不适用

(五) 公司与存在关联关系的财务公司、公司控股财务公司与关联方之间的金融业务

适用 不适用

1. 存款业务

适用 不适用

单位：元 币种：人民币

关联方	关联关系	每日最高存款限额	存款利率范围	期初余额	本期发生额		期末余额
					本期合计存入金额	本期合计取出金额	
上海汽车集团财务有限责任公司	控股股东财务公司		0.24%-2.85%	9,582,286,854.36	44,604,030,805.80	43,727,105,640.57	10,459,212,019.59
合计	/	/	/	9,582,286,854.36	44,604,030,805.80	43,727,105,640.57	10,459,212,019.59

注：以上数据为公司及合并报表范围内企业数据。

2. 贷款业务

√适用 □不适用

单位：元 币种：人民币

关联方	关联关系	贷款额度	贷款利率范围	期初余额	本期发生额		期末余额
					本期合计贷款金额	本期合计还款金额	
上海汽车集团财务有限责任公司	控股股东财务公司	100,000,000.00	3.05%-3.70%	175,000,000.00		75,000,000.00	100,000,000.00
合计	/	/	/	175,000,000.00		75,000,000.00	100,000,000.00

注：以上数据为公司及合并报表范围内企业数据。

3. 授信业务或其他金融业务

√适用 □不适用

单位：元 币种：人民币

关联方	关联关系	业务类型	总额	实际发生额
上海汽车集团财务有限责任公司	控股股东财务公司	银行承兑汇票	4,860,000,000.00	2,440,344,895.39

注：以上数据为公司及合并报表范围内企业数据。

4. 其他说明

√适用 □不适用

公司控股股东上汽集团之全资子公司上海汽车集团财务有限责任公司（以下简称：上汽财务公司）是一家受中国银行保险监督管理委员会监管的非银行金融机构，是公司及合并报表范围内企业与上汽集团所属主要整车客户及相关方之间贷款资金结算的主要平台。为有效维护公司利益，公司及合并报表范围内企业在上汽财务公司的存款、贷款及其他业务行为及定价均遵照市场化原则运作。公司及合并报表范围内企业在上汽财务公司的存款金额主要受配套规模、结算时点等影响，上述存款在上汽财务公司的存放等同于其他商业银行，存款使用不受限制，现有存款利率不低于同期其他商业银行水平；公司及合并报表范围内企业在上汽财务公司的贷款金额主要受借款人资金需求、出借人业务限制等影响，贷款申请和审批遵循市场原则，现有贷款利率不高于同期其他商业银行水平；公司及合并报表范围内企业因业务需要向上汽财务公司申请银行承兑汇票额度，所办理的银行承兑汇票业务所涉费用不高于其他商业银行水平。同时，为规范公司及合并报表范围内企业与上汽财务公司在金融服务方面的相关交易，存贷款、授信业务等事项列入公司与上汽财务公司的日常关联交易框架协议范围，经公司股东大会审议批准后执行并履行披露义务。

(六) 其他重大关联交易

□适用 √不适用

(七) 其他

□适用 √不适用

十一、重大合同及其履行情况

1 托管、承包、租赁事项

适用 不适用

2 报告期内履行的及尚未履行完毕的重大担保情况

适用 不适用

3 其他重大合同

适用 不适用

十二、其他重大事项的说明

适用 不适用

第七节 股份变动及股东情况

一、股本变动情况

(一) 股份变动情况表

1、 股份变动情况表

报告期内，公司股份总数及股本结构未发生变化。

2、 股份变动情况说明

适用 不适用

3、 报告期后到半年报披露日期间发生股份变动对每股收益、每股净资产等财务指标的影响（如有）

适用 不适用

4、 公司认为必要或证券监管机构要求披露的其他内容

适用 不适用

(二) 限售股份变动情况

适用 不适用

二、 股东情况

(一) 股东总数：

截至报告期末普通股股东总数（户）	65,015
截至报告期末表决权恢复的优先股股东总数（户）	

(二) 截至报告期末前十名股东、前十名流通股东（或无限售条件股东）持股情况表

单位：股

前十名股东持股情况							
股东名称 （全称）	报告期内 增减	期末持股数量	比例 （%）	持有有限 售条件股 份数量	质押、标记 或冻结情况		股东性质
					股份 状态	数量	
上海汽车集团股 份有限公司		1,838,663,129	58.32		无		国有法人
香港中央结算有 限公司	-12,191,477	213,158,958	6.76		无		境外法人
中国证券金融股 份有限公司		94,310,203	2.99		无		国有法人
全国社保基金一 零一组合	-100,700	30,000,566	0.95		无		其他
中国农业银行股 份有限公司一大 成睿享混合型证 券投资基金	26,447,804	26,447,804	0.84		无		其他

上海和谐汇一资产管理有限公司—和谐汇一远景2号私募证券投资基金	-490,800	24,971,183	0.79		无		其他
中国工商银行股份有限公司—中证上海国企交易型开放式指数证券投资基金	-722,900	21,582,275	0.68		无		其他
基本养老保险基金八零八组合	352,600	18,904,296	0.60		无		其他
中国对外经济贸易信托有限公司—外贸信托—仁桥泽源股票私募证券投资基金	3,490,381	18,730,396	0.59		无		其他
华夏人寿保险股份有限公司—自有资金	8,504,277	17,510,656	0.56		无		其他
前十名无限售条件股东持股情况							
股东名称	持有无限售条件流通股的数量	股份种类及数量					
		种类	数量				
上海汽车集团股份有限公司	1,838,663,129	人民币普通股	1,838,663,129				
香港中央结算有限公司	213,158,958	人民币普通股	213,158,958				
中国证券金融股份有限公司	94,310,203	人民币普通股	94,310,203				
全国社保基金一零一组合	30,000,566	人民币普通股	30,000,566				
中国农业银行股份有限公司—大成睿享混合型证券投资基金	26,447,804	人民币普通股	26,447,804				
上海和谐汇一资产管理有限公司—和谐汇一远景2号私募证券投资基金	24,971,183	人民币普通股	24,971,183				
中国工商银行股份有限公司—中证上海国企交易型开放式指数证券投资基金	21,582,275	人民币普通股	21,582,275				
基本养老保险基金八零八组合	18,904,296	人民币普通股	18,904,296				
中国对外经济贸易信托有限公司—外贸信托—仁桥泽源股票私募证券投资基金	18,730,396	人民币普通股	18,730,396				
华夏人寿保险股份有限公司—自有资金	17,510,656	人民币普通股	17,510,656				
前十名股东中回购专户情况说明	不适用						
上述股东委托表决权、受托表决权、放弃表决权的说明	不适用						
上述股东关联关系或一致行动的说明	上海汽车集团股份有限公司为公司控股股东，其他股东未知其是否有关联关系或属于《上市公司股东持股变动信息披露管理办法》规定的一致行动人。						
表决权恢复的优先股股东及持股数量的说明	不适用						

前十名有限售条件股东持股数量及限售条件

适用 不适用

(三) 战略投资者或一般法人因配售新股成为前十名股东

适用 不适用

三、董事、监事和高级管理人员情况

(一) 现任及报告期内离任董事、监事和高级管理人员持股变动情况

适用 不适用

其它情况说明

适用 不适用

(二) 董事、监事、高级管理人员报告期内被授予的股权激励情况

适用 不适用

(三) 其他说明

适用 不适用

四、控股股东或实际控制人变更情况

适用 不适用

第八节 优先股相关情况

适用 不适用

第九节 债券相关情况

一、企业债券、公司债券和非金融企业债务融资工具

适用 不适用

二、可转换公司债券情况

适用 不适用

第十节 财务报告

审计报告

□适用 √不适用

财务报表

合并资产负债表

2023 年 6 月 30 日

编制单位：华域汽车系统股份有限公司

单位：元 币种：人民币

项目	附注(五)	2023 年 6 月 30 日	2022 年 12 月 31 日
流动资产：			
货币资金	1	38,752,092,682.33	33,329,544,946.34
结算备付金			
拆出资金			
交易性金融资产			
衍生金融资产			
应收票据	4	1,650,723,200.50	1,550,703,214.49
应收账款	5	35,267,350,775.18	33,684,262,415.71
应收款项融资	6	6,886,773,040.14	7,909,655,770.52
预付款项	7	881,022,697.10	807,496,188.15
应收保费			
应收分保账款			
应收分保合同准备金			
其他应收款	8	2,757,152,667.26	2,283,226,161.63
其中：应收利息		80,067,122.38	59,853,964.41
应收股利		529,265,341.65	351,858,605.84
买入返售金融资产			
存货	9	22,337,253,764.00	22,890,668,242.77
合同资产			
持有待售资产			
一年内到期的非流动资产		183,222,647.87	203,734,003.00
其他流动资产	13	1,444,371,844.69	1,472,962,891.72
流动资产合计		110,159,963,319.07	104,132,253,834.33
非流动资产：			
发放贷款和垫款			
债权投资			
其他债权投资			
长期应收款		88,914,729.72	86,670,948.00
长期股权投资	17	12,301,618,159.16	12,073,858,533.23
其他权益工具投资	18	3,773,964,897.78	3,676,411,833.41
其他非流动金融资产		220,000,000.00	82,500,000.00
投资性房地产	20	409,537,199.34	428,671,303.63
固定资产	21	21,965,176,741.54	22,232,922,107.09
在建工程	22	4,169,798,279.88	3,926,719,813.55
生产性生物资产			
油气资产			

使用权资产	25	4,147,833,288.27	4,059,808,815.50
无形资产	26	3,864,683,809.15	4,018,232,072.67
开发支出			
商誉	28	781,115,081.73	781,115,081.73
长期待摊费用	29	871,536,933.40	868,161,195.59
递延所得税资产	30	6,144,873,453.87	5,906,880,005.58
其他非流动资产	31	414,701,724.40	522,733,890.19
非流动资产合计		59,153,754,298.24	58,664,685,600.17
资产总计		169,313,717,617.31	162,796,939,434.50
流动负债：			
短期借款	32	10,310,326,927.55	9,296,190,189.00
向中央银行借款			
拆入资金			
交易性金融负债			
衍生金融负债		7,941,500.00	-
应付票据	35	7,963,829,218.38	6,503,965,334.52
应付账款	36	52,078,968,245.99	52,472,096,573.22
预收款项		8,865,800.89	15,792,207.79
合同负债	38	9,834,627,446.30	9,642,813,412.48
卖出回购金融资产款			
吸收存款及同业存放			
代理买卖证券款			
代理承销证券款			
应付职工薪酬	39	4,780,747,319.56	5,166,050,831.78
应交税费	40	918,135,321.06	1,500,495,038.01
其他应付款	41	12,900,083,824.54	9,641,251,185.95
其中：应付利息		3,914,332.05	2,943,656.48
应付股利		3,254,601,498.50	415,032,648.83
应付手续费及佣金			
应付分保账款			
持有待售负债			
一年内到期的非流动负债	43	1,500,260,918.52	1,480,369,416.84
其他流动负债			
流动负债合计		100,303,786,522.79	95,719,024,189.59
非流动负债：			
保险合同准备金			
长期借款	45	3,676,818,208.98	2,436,233,956.68
应付债券			
其中：优先股			
永续债			
租赁负债	47	3,652,702,241.71	3,484,838,130.27
长期应付款		691,793.94	651,905.00
长期应付职工薪酬	49	664,809,094.77	665,849,763.88
预计负债	50	1,158,965,752.60	1,120,592,241.26
递延收益	51	871,755,873.29	942,969,605.69
递延所得税负债	30	1,417,114,966.14	1,372,060,942.00
其他非流动负债			
非流动负债合计		11,442,857,931.43	10,023,196,544.78

负债合计		111,746,644,454.22	105,742,220,734.37
所有者权益（或股东权益）：			
实收资本（或股本）	53	3,152,723,984.00	3,152,723,984.00
其他权益工具			
其中：优先股			
永续债			
资本公积	55	11,464,471,355.94	11,448,962,776.88
减：库存股			
其他综合收益	57	1,823,539,301.44	1,507,900,547.61
专项储备			
盈余公积	59	4,750,627,253.07	4,750,627,253.07
一般风险准备			
未分配利润	60	32,405,230,585.26	32,108,144,584.16
归属于母公司所有者权益（或股东权益）合计		53,596,592,479.71	52,968,359,145.72
少数股东权益		3,970,480,683.38	4,086,359,554.41
所有者权益（或股东权益）合计		57,567,073,163.09	57,054,718,700.13
负债和所有者权益（或股东权益）总计		169,313,717,617.31	162,796,939,434.50

公司负责人：陈虹

主管会计工作负责人：张海涛

会计机构负责人：毛维俭

母公司资产负债表

2023年6月30日

编制单位：华域汽车系统股份有限公司

单位：元 币种：人民币

项目	附注(十五)	2023年6月30日	2022年12月31日
流动资产：			
货币资金		12,440,359,139.14	10,294,793,894.52
交易性金融资产			
衍生金融资产			
应收票据			
应收账款	1	36,553,893.38	43,364,961.21
应收款项融资		27,550,000.00	11,700,000.00
预付款项			
其他应收款	2	2,172,920,441.58	630,335,658.37
其中：应收利息		588,225.00	633,183.33
应收股利		2,080,292,409.78	552,236,040.01
存货		7,806,893.98	8,963,048.15
合同资产			
持有待售资产			
一年内到期的非流动资产		-	98,000,000.00
其他流动资产		375,430,945.01	224,352,026.10
流动资产合计		15,060,621,313.09	11,311,509,588.35
非流动资产：			
债权投资			
其他债权投资			

长期应收款			
长期股权投资	3	27,684,073,911.39	27,740,903,751.84
其他权益工具投资		2,273,356,800.00	2,109,269,760.00
其他非流动金融资产			
投资性房地产		557,703,795.57	567,210,905.65
固定资产		38,574,174.95	32,710,457.30
在建工程		469,070,485.86	444,412,727.10
生产性生物资产			
油气资产			
使用权资产			
无形资产		427,547,131.90	433,041,359.62
开发支出			
商誉			
长期待摊费用			
递延所得税资产			
其他非流动资产		220,000,000.00	250,000,000.00
非流动资产合计		31,670,326,299.67	31,577,548,961.51
资产总计		46,730,947,612.76	42,889,058,549.86
流动负债：			
短期借款		558,000,000.00	690,000,000.00
交易性金融负债			
衍生金融负债			
应付票据		6,735,779.64	-
应付账款		32,347,625.90	34,701,777.51
预收款项			
合同负债			
应付职工薪酬		51,888,697.65	50,655,835.92
应交税费		2,926,661.02	3,353,748.67
其他应付款		2,875,022,264.11	155,290,723.85
其中：应付利息		488,400.00	693,920.00
应付股利		2,777,416,239.44	3,019,133.52
持有待售负债			
一年内到期的非流动负债		-	98,000,000.00
其他流动负债			
流动负债合计		3,526,921,028.32	1,032,002,085.95
非流动负债：			
长期借款			
应付债券			
其中：优先股			
永续债			
租赁负债			
长期应付款			
长期应付职工薪酬			
预计负债		1,089,434.80	1,074,565.19
递延收益		2,400,000.00	2,400,000.00
递延所得税负债		433,844,106.88	392,822,346.88
其他非流动负债			
非流动负债合计		437,333,541.68	396,296,912.07

负债合计		3,964,254,570.00	1,428,298,998.02
所有者权益（或股东权益）：			
实收资本（或股本）		3,152,723,984.00	3,152,723,984.00
其他权益工具			
其中：优先股			
永续债			
资本公积		14,600,219,623.19	14,595,577,320.21
减：库存股			
其他综合收益		1,290,461,413.58	1,147,004,206.60
专项储备			
盈余公积		5,025,779,554.73	5,025,779,554.73
未分配利润		18,697,508,467.26	17,539,674,486.30
所有者权益（或股东权益）合计		42,766,693,042.76	41,460,759,551.84
负债和所有者权益（或股东权益）总计		46,730,947,612.76	42,889,058,549.86

公司负责人：陈虹

主管会计工作负责人：张海涛

会计机构负责人：毛维俭

合并利润表

2023 年 1—6 月

单位：元 币种：人民币

项目	附注(五)	2023 年半年度	2022 年半年度
一、营业总收入		76,970,665,059.90	68,749,853,830.07
其中：营业收入	61	76,970,665,059.90	68,749,853,830.07
利息收入			
已赚保费			
手续费及佣金收入			
二、营业总成本		75,143,281,924.46	66,938,552,134.35
其中：营业成本	61	66,824,901,700.51	59,391,403,878.02
利息支出			
手续费及佣金支出			
退保金			
赔付支出净额			
提取保险责任准备金净额			
保单红利支出			
分保费用			
税金及附加	62	298,899,757.06	347,380,202.21
销售费用	63	510,639,882.09	475,654,395.06
管理费用	64	4,054,688,003.62	3,777,015,389.74
研发费用	65	3,505,674,015.30	3,006,056,808.15
财务费用	66	-51,521,434.12	-58,958,538.83
其中：利息费用		315,279,307.69	253,458,933.09
利息收入		274,334,600.83	294,040,462.25
加：其他收益	67	290,255,776.84	304,669,519.89
投资收益（损失以“-”号填列）	68	1,226,673,109.82	1,262,588,367.04
其中：对联营企业和合营企业的投资收益		1,021,200,124.35	880,520,621.02

以摊余成本计量的金融资产终止确认收益（损失以“-”号填列）			
汇兑收益（损失以“-”号填列）			
净敞口套期收益（损失以“-”号填列）			
公允价值变动收益（损失以“-”号填列）		-7,941,500.00	-525,043.20
信用减值损失（损失以“-”号填列）	71	-51,307,976.11	-30,246,721.90
资产减值损失（损失以“-”号填列）	72	-101,246,071.47	-92,213,185.30
资产处置收益（损失以“-”号填列）	73	141,133,208.45	3,149,329.47
三、营业利润（亏损以“-”号填列）		3,324,949,682.97	3,258,723,961.72
加：营业外收入	74	186,289,838.92	22,454,600.35
减：营业外支出	75	4,304,913.10	5,115,362.26
四、利润总额（亏损总额以“-”号填列）		3,506,934,608.79	3,276,063,199.81
减：所得税费用	76	206,805,891.64	421,411,573.80
五、净利润（净亏损以“-”号填列）		3,300,128,717.15	2,854,651,626.01
（一）按经营持续性分类			
1. 持续经营净利润（净亏损以“-”号填列）		3,300,128,717.15	2,854,651,626.01
2. 终止经营净利润（净亏损以“-”号填列）			
（二）按所有权归属分类			
1. 归属于母公司股东的净利润（净亏损以“-”号填列）		2,840,883,760.43	2,517,723,962.27
2. 少数股东损益（净亏损以“-”号填列）		459,244,956.72	336,927,663.74
六、其他综合收益的税后净额		546,772,307.04	-698,551,733.74
（一）归属母公司所有者的其他综合收益的税后净额	57	546,318,819.26	-699,474,516.64
1. 不能重分类进损益的其他综合收益		343,106,142.78	-761,063,679.95
（1）重新计量设定受益计划变动额			
（2）权益法下不能转损益的其他综合收益		-1,047.73	-1,713.91
（3）其他权益工具投资公允价值变动		343,107,190.51	-761,061,966.04
（4）企业自身信用风险公允价值变动			
2. 将重分类进损益的其他综合收益		203,212,676.48	61,589,163.31
（1）权益法下可转损益的其他综合收益		19,673,470.26	29,380,934.76
（2）其他债权投资公允价值变动			
（3）金融资产重分类计入其他综合收益的金额			
（4）其他债权投资信用减值准备			
（5）现金流量套期储备			
（6）外币财务报表折算差额		183,539,206.22	32,208,228.55
（7）其他			
（二）归属于少数股东的其他综合收益的税后净额	57	453,487.78	922,782.90
七、综合收益总额		3,846,901,024.19	2,156,099,892.27

(一) 归属于母公司所有者的综合收益总额		3,387,202,579.69	1,818,249,445.63
(二) 归属于少数股东的综合收益总额		459,698,444.50	337,850,446.64
八、每股收益：			
(一) 基本每股收益(元/股)	78	0.901	0.799
(二) 稀释每股收益(元/股)	78	不适用	不适用

本期发生同一控制下企业合并的，被合并方在合并前实现的净利润为：0 元，上期被合并方实现的净利润为：0 元。

公司负责人：陈虹

主管会计工作负责人：张海涛

会计机构负责人：毛维俭

母公司利润表

2023 年 1—6 月

单位：元 币种：人民币

项目	附注(十五)	2023 年半年度	2022 年半年度
一、营业收入	4	111,572,290.92	68,856,711.61
减：营业成本	4	71,676,156.00	56,344,114.28
税金及附加		4,960,097.26	5,029,559.28
销售费用		193,249.89	536,805.00
管理费用		66,608,915.24	59,147,277.56
研发费用		49,616,216.35	37,711,793.12
财务费用		-71,938,954.33	-48,167,699.76
其中：利息费用		8,844,200.43	11,187,043.31
利息收入		80,796,688.72	59,364,260.73
加：其他收益		8,137,436.38	974,054.77
投资收益（损失以“-”号填列）	5	3,935,422,079.21	2,927,419,549.38
其中：对联营企业和合营企业的投资收益		484,164,133.34	405,037,861.98
以摊余成本计量的金融资产终止确认收益（损失以“-”号填列）			
净敞口套期收益（损失以“-”号填列）			
公允价值变动收益（损失以“-”号填列）			
信用减值损失（损失以“-”号填列）		-1,847,980.62	-171,118.21
资产减值损失（损失以“-”号填列）		-42,361.92	-
资产处置收益（损失以“-”号填列）			
二、营业利润（亏损以“-”号填列）		3,932,125,783.56	2,886,477,348.07
加：营业外收入		119,276.30	-
减：营业外支出		13,972.98	-
三、利润总额（亏损总额以“-”号填列）		3,932,231,086.88	2,886,477,348.07
减：所得税费用			
四、净利润（净亏损以“-”号填列）		3,932,231,086.88	2,886,477,348.07
(一) 持续经营净利润（净亏损以“-”号填列）		3,932,231,086.88	2,886,477,348.07
(二) 终止经营净利润（净亏损以“-”号填列）			
五、其他综合收益的税后净额		143,457,206.98	-281,325,301.64

(一) 不能重分类进损益的其他综合收益		123,065,280.00	-310,984,128.00
1. 重新计量设定受益计划变动额			
2. 权益法下不能转损益的其他综合收益			
3. 其他权益工具投资公允价值变动		123,065,280.00	-310,984,128.00
4. 企业自身信用风险公允价值变动			
(二) 将重分类进损益的其他综合收益		20,391,926.98	29,658,826.36
1. 权益法下可转损益的其他综合收益		20,391,926.98	29,658,826.36
2. 其他债权投资公允价值变动			
3. 金融资产重分类计入其他综合收益的金额			
4. 其他债权投资信用减值准备			
5. 现金流量套期储备			
6. 外币财务报表折算差额			
7. 其他			
六、综合收益总额		4,075,688,293.86	2,605,152,046.43
七、每股收益：			
(一) 基本每股收益(元/股)			
(二) 稀释每股收益(元/股)			

公司负责人：陈虹

主管会计工作负责人：张海涛

会计机构负责人：毛维俭

合并现金流量表

2023 年 1—6 月

单位：元 币种：人民币

项目	附注（五）	2023年半年度	2022年半年度
一、经营活动产生的现金流量：			
销售商品、提供劳务收到的现金		70,227,440,063.23	59,331,819,940.10
客户存款和同业存放款项净增加额			
向中央银行借款净增加额			
向其他金融机构拆入资金净增加额			
收到原保险合同保费取得的现金			
收到再保业务现金净额			
保户储金及投资款净增加额			
收取利息、手续费及佣金的现金			
拆入资金净增加额			
回购业务资金净增加额			
代理买卖证券收到的现金净额			
收到的税费返还		576,500,300.61	-
收到其他与经营活动有关的现金		885,000,349.10	1,384,190,028.98
经营活动现金流入小计		71,688,940,712.94	60,716,009,969.08
购买商品、接受劳务支付的现金		49,762,669,434.32	39,665,572,457.51
客户贷款及垫款净增加额			
存放中央银行和同业款项净增加额			
支付原保险合同赔付款项的现金			
拆出资金净增加额			
支付利息、手续费及佣金的现金			
支付保单红利的现金			
支付给职工及为职工支付的现金		9,499,412,128.51	8,094,830,833.97

支付的各项税费		3,340,415,979.49	3,630,279,493.38
支付其他与经营活动有关的现金		4,184,671,868.18	2,207,303,759.41
经营活动现金流出小计		66,787,169,410.50	53,597,986,544.27
经营活动产生的现金流量净额	80(1)	4,901,771,302.44	7,118,023,424.81
二、投资活动产生的现金流量：			
收回投资收到的现金		114,187,859.06	331,832,210.55
取得投资收益收到的现金		1,534,720,543.40	1,689,702,515.50
处置固定资产、无形资产和其他长期资产收回的现金净额		151,985,717.23	11,386,274.73
处置子公司及其他营业单位收到的现金净额		119,329,540.66	-
收到其他与投资活动有关的现金			
投资活动现金流入小计		1,920,223,660.35	2,032,921,000.78
购建固定资产、无形资产和其他长期资产支付的现金		2,077,345,451.29	2,291,598,758.81
投资支付的现金		427,500,000.00	92,300,000.00
质押贷款净增加额			
取得子公司及其他营业单位支付的现金净额			
支付其他与投资活动有关的现金			
投资活动现金流出小计		2,504,845,451.29	2,383,898,758.81
投资活动产生的现金流量净额		-584,621,790.94	-350,977,758.03
三、筹资活动产生的现金流量：			
吸收投资收到的现金			
其中：子公司吸收少数股东投资收到的现金			
取得借款收到的现金		4,795,533,568.70	4,645,962,715.22
收到其他与筹资活动有关的现金	79(5)		400,986,157.12
筹资活动现金流入小计		4,795,533,568.70	5,046,948,872.34
偿还债务支付的现金		2,549,315,024.00	4,039,877,842.05
分配股利、利润或偿付利息支付的现金		622,839,703.84	491,607,561.60
其中：子公司支付给少数股东的股利、利润		352,397,835.79	313,689,828.52
支付其他与筹资活动有关的现金		487,362,597.34	406,493,173.51
筹资活动现金流出小计		3,659,517,325.18	4,937,978,577.16
筹资活动产生的现金流量净额		1,136,016,243.52	108,970,295.18
四、汇率变动对现金及现金等价物的影响		58,393,057.44	6,703,891.26
五、现金及现金等价物净增加额	80(1)	5,511,558,812.46	6,882,719,853.22
加：期初现金及现金等价物余额	80(1)	33,046,434,784.98	31,566,756,460.50
六、期末现金及现金等价物余额	80(4)	38,557,993,597.44	38,449,476,313.72

公司负责人：陈虹

主管会计工作负责人：张海涛

会计机构负责人：毛维俭

母公司现金流量表

2023 年 1—6 月

单位：元 币种：人民币

项目	附注	2023年半年度	2022年半年度
一、经营活动产生的现金流量：			
销售商品、提供劳务收到的现金		58,995,956.81	18,089,031.90
收到的税费返还			
收到其他与经营活动有关的现金		88,934,125.10	59,364,260.73
经营活动现金流入小计		147,930,081.91	77,453,292.63
购买商品、接受劳务支付的现金		9,382,521.57	46,723,944.98
支付给职工及为职工支付的现金		91,583,972.88	98,757,587.05
支付的各项税费		4,985,951.03	4,511,827.07
支付其他与经营活动有关的现金		41,205,671.75	43,881,184.15
经营活动现金流出小计		147,158,117.23	193,874,543.25
经营活动产生的现金流量净额		771,964.68	-116,421,250.62
二、投资活动产生的现金流量：			
收回投资收到的现金		203,000,000.00	675,000,000.00
取得投资收益收到的现金		2,569,818,310.44	2,811,271,021.06
处置固定资产、无形资产和其他长期资产收回的现金净额			
处置子公司及其他营业单位收到的现金净额			
收到其他与投资活动有关的现金			
投资活动现金流入小计		2,772,818,310.44	3,486,271,021.06
购建固定资产、无形资产和其他长期资产支付的现金		85,974,747.16	80,708,672.35
投资支付的现金		303,000,000.00	75,000,000.00
取得子公司及其他营业单位支付的现金净额			
支付其他与投资活动有关的现金			
投资活动现金流出小计		388,974,747.16	155,708,672.35
投资活动产生的现金流量净额		2,383,843,563.28	3,330,562,348.71
三、筹资活动产生的现金流量：			
吸收投资收到的现金			
取得借款收到的现金		198,000,000.00	355,000,000.00
收到其他与筹资活动有关的现金			
筹资活动现金流入小计		198,000,000.00	355,000,000.00
偿还债务支付的现金		428,000,000.00	705,000,000.00
分配股利、利润或偿付利息支付的现金		9,050,283.34	11,620,328.30
支付其他与筹资活动有关的现金			
筹资活动现金流出小计		437,050,283.34	716,620,328.30
筹资活动产生的现金流量净额		-239,050,283.34	-361,620,328.30
四、汇率变动对现金及现金等价物的影响			
五、现金及现金等价物净增加额			
加：期初现金及现金等价物余额		10,294,793,894.52	7,410,925,017.06
六、期末现金及现金等价物余额			
		12,440,359,139.14	10,263,445,786.85

公司负责人：陈虹

主管会计工作负责人：张海涛

会计机构负责人：毛维俭

合并所有者权益变动表

2023 年 1—6 月

单位：元 币种：人民币

项目	2023 年半年度													
	归属于母公司所有者权益												少数股东权益	所有者权益合计
	实收资本 (或股本)	其他权益工具			资本公积	减： 库存股	其他综合收益	专项 储备	盈余公积	一般 风险 准备	未分配利润	其他		
	优先 股	永续 债	其他											
一、上年期末余额	3,152,723,984.00				11,448,962,776.88		1,507,900,547.61		4,750,627,253.07		32,108,144,584.16	52,968,359,145.72	4,086,359,554.41	57,054,718,700.13
加：会计政策变更														
前期差错更正														
同一控制下企业合并 其他														
二、本年期初余额	3,152,723,984.00				11,448,962,776.88		1,507,900,547.61		4,750,627,253.07		32,108,144,584.16	52,968,359,145.72	4,086,359,554.41	57,054,718,700.13
三、本期增减变动金额（减少以 “-”号填列）					15,508,579.06		315,638,753.83		-		297,086,001.10	628,233,333.99	-115,878,871.03	512,354,462.96
（一）综合收益总额	-				-		546,318,819.26		-		2,840,883,760.43	3,387,202,579.69	459,698,444.50	3,846,901,024.19
（二）所有者投入和减少资本	-				15,508,579.06		-		-		-	15,508,579.06	-156,249,997.70	-140,741,418.64
1. 所有者投入的普通股														
2. 其他权益工具持有者投入资本														
3. 股份支付计入所有者权益的金 额														
4. 其他	-				15,508,579.06		-		-		-	15,508,579.06	-156,249,997.70	-140,741,418.64
（三）利润分配											-2,774,477,824.76	-2,774,477,824.76	-419,327,317.83	-3,193,805,142.59
1. 提取盈余公积														
2. 提取一般风险准备														
3. 对所有者（或股东）的分配	-				-		-		-		-2,774,397,105.92	-2,774,397,105.92	-419,301,124.29	-3,193,698,230.21
4. 其他											-80,718.84	-80,718.84	-26,193.54	-106,912.38
其中：子公司提取职工奖福基金	-				-		-		-		-80,718.84	-80,718.84	-26,193.54	-106,912.38
（四）所有者权益内部结转	-				-		-230,680,065.43		-		230,680,065.43	-	-	-
1. 资本公积转增资本（或股本）														
2. 盈余公积转增资本（或股本）														
3. 盈余公积弥补亏损														
4. 设定受益计划变动额结转留存 收益														
5. 其他综合收益结转留存收益	-				-		-230,680,065.43		-		230,680,065.43	-	-	-
6. 其他														
（五）专项储备														
1. 本期提取														
2. 本期使用														
（六）其他														
四、本期期末余额	3,152,723,984.00				11,464,471,355.94		1,823,539,301.44		4,750,627,253.07		32,405,230,585.26	53,596,592,479.71	3,970,480,683.38	57,567,073,163.09

2023 年半年度报告

项目	2022 年半年度														
	归属于母公司所有者权益													少数股东权益	所有者权益合计
	实收资本 (或股本)	其他权益工具			资本公积	减： 库存股	其他综合收益	专项 储备	盈余公积	一般 风险 准备	未分配利润	其他	小计		
	优先 股	永续 债	其他												
一、上年期末余额	3,152,723,984.00				11,436,966,962.95		2,629,792,056.35		4,197,917,197.77		28,125,615,757.53	49,543,015,958.60	4,131,516,328.62	53,674,532,287.22	
加：会计政策变更															
前期差错更正															
同一控制下企业合并 其他															
二、本年期初余额	3,152,723,984.00				11,436,966,962.95		2,629,792,056.35		4,197,917,197.77		28,125,615,757.53	49,543,015,958.60	4,131,516,328.62	53,674,532,287.22	
三、本期增减变动金额（减少以 “-”号填列）					5,179,932.46		-739,102,735.53				-124,330,769.59	-858,253,572.66	210,104,370.03	-648,149,202.63	
（一）综合收益总额					-		-699,474,516.64				2,517,723,962.27	1,818,249,445.63	337,850,446.64	2,156,099,892.27	
（二）所有者投入和减少资本	-				5,179,932.46		-				-	5,179,932.46	2,022,771.42	7,202,703.88	
1. 所有者投入的普通股															
2. 其他权益工具持有者投入资本															
3. 股份支付计入所有者权益的金 额															
4. 其他	-				5,179,932.46		-		-		-	5,179,932.46	2,022,771.42	7,202,703.88	
（三）利润分配	-				-		-		-		-2,681,682,950.75	-2,681,682,950.75	-129,768,848.03	-2,811,451,798.78	
1. 提取盈余公积															
2. 提取一般风险准备															
3. 对所有者（或股东）的分配	-				-		-		-		-2,679,815,386.40	-2,679,815,386.40	-129,162,817.21	-2,808,978,203.61	
4. 其他	-				-		-		-		-1,867,564.35	-1,867,564.35	-606,030.82	-2,473,595.17	
其中：子公司提取职工奖福基金	-				-		-		-		-1,867,564.35	-1,867,564.35	-606,030.82	-2,473,595.17	
（四）所有者权益内部结转	-				-		-39,628,218.89		-		39,628,218.89	-	-	-	
1. 资本公积转增资本（或股本）															
2. 盈余公积转增资本（或股本）															
3. 盈余公积弥补亏损															
4. 设定受益计划变动额结转留存 收益															
5. 其他综合收益结转留存收益	-				-		-39,628,218.89		-		39,628,218.89	-	-	-	
6. 其他															
（五）专项储备															
1. 本期提取															
2. 本期使用															
（六）其他															
四、本期末余额	3,152,723,984.00				11,442,146,895.41		1,890,689,320.82		4,197,917,197.77		28,001,284,987.94	48,684,762,385.94	4,341,620,698.65	53,026,383,084.59	

公司负责人：陈虹

主管会计工作负责人：张海涛

会计机构负责人：毛维俭

母公司所有者权益变动表

2023 年 1—6 月

单位：元 币种：人民币

项目	2023 年半年度										
	实收资本 (或股本)	其他权益工具			资本公积	减：库 存股	其他综合收益	专项 储备	盈余公积	未分配利润	所有者权益合计
		优先股	永续债	其他							
一、上年期末余额	3,152,723,984.00				14,595,577,320.21		1,147,004,206.60		5,025,779,554.73	17,539,674,486.30	41,460,759,551.84
加：会计政策变更											
前期差错更正											
其他											
二、本年期初余额	3,152,723,984.00				14,595,577,320.21		1,147,004,206.60		5,025,779,554.73	17,539,674,486.30	41,460,759,551.84
三、本期增减变动金额（减少以 “-”号填列）	-				4,642,302.98		143,457,206.98		-	1,157,833,980.96	1,305,933,490.92
（一）综合收益总额	-				-		143,457,206.98		-	3,932,231,086.88	4,075,688,293.86
（二）所有者投入和减少资本	-				4,642,302.98		-		-	-	4,642,302.98
1. 所有者投入的普通股											
2. 其他权益工具持有者投入资本											
3. 股份支付计入所有者权益的金额											
4. 其他	-				4,642,302.98		-		-	-	4,642,302.98
（三）利润分配	-				-		-		-	-2,774,397,105.92	-2,774,397,105.92
1. 提取盈余公积											
2. 对所有者（或股东）的分配	-				-		-		-	-2,774,397,105.92	-2,774,397,105.92
3. 其他											
（四）所有者权益内部结转											
1. 资本公积转增资本（或股本）											
2. 盈余公积转增资本（或股本）											
3. 盈余公积弥补亏损											
4. 设定受益计划变动额结转留存收益											
5. 其他综合收益结转留存收益											
6. 其他											
（五）专项储备											
1. 本期提取											
2. 本期使用											
（六）其他											
四、本期期末余额	3,152,723,984.00				14,600,219,623.19		1,290,461,413.58		5,025,779,554.73	18,697,508,467.26	42,766,693,042.76

2023 年半年度报告

项目	2022 年半年度										
	实收资本 (或股本)	其他权益工具			资本公积	减：库 存股	其他综合收益	专项 储备	盈余公积	未分配利润	所有者权益合计
		优先股	永续债	其他							
一、上年期末余额	3,152,723,984.00				14,592,556,396.43		1,601,187,725.70		4,473,069,499.43	15,245,099,375.05	39,064,636,980.61
加：会计政策变更											
前期差错更正											
其他											
二、本年期初余额	3,152,723,984.00				14,592,556,396.43		1,601,187,725.70		4,473,069,499.43	15,245,099,375.05	39,064,636,980.61
三、本期增减变动金额（减少以 “-”号填列）	-				4,304,591.33		-281,325,301.64		-	206,661,961.67	-70,358,748.64
（一）综合收益总额	-				-		-281,325,301.64		-	2,886,477,348.07	2,605,152,046.43
（二）所有者投入和减少资本	-				4,304,591.33		-		-	-	4,304,591.33
1. 所有者投入的普通股											
2. 其他权益工具持有者投入资本											
3. 股份支付计入所有者权益的金额											
4. 其他	-				4,304,591.33		-		-	-	4,304,591.33
（三）利润分配	-				-		-		-	-2,679,815,386.40	-2,679,815,386.40
1. 提取盈余公积											
2. 对所有者（或股东）的分配	-				-		-		-	-2,679,815,386.40	-2,679,815,386.40
3. 其他											
（四）所有者权益内部结转											
1. 资本公积转增资本（或股本）											
2. 盈余公积转增资本（或股本）											
3. 盈余公积弥补亏损											
4. 设定受益计划变动额结转留存收益											
5. 其他综合收益结转留存收益											
6. 其他											
（五）专项储备											
1. 本期提取											
2. 本期使用											
（六）其他											
四、本期期末余额	3,152,723,984.00				14,596,860,987.76		1,319,862,424.06		4,473,069,499.43	15,451,761,336.72	38,994,278,231.97

公司负责人：陈虹

主管会计工作负责人：张海涛

会计机构负责人：毛维俭

一、公司基本情况

1. 公司概况

适用 不适用

华域汽车系统股份有限公司(原名上海巴士实业(集团)股份有限公司(以下简称“原巴士股份”),于2009年4月20日变更为现名,以下简称“本公司”或“公司”)系于1992年9月经上海市建委沪建经(92)第1011号文和中国人民银行上海市分行金管处沪人金股定字(92)第5号文批准,由原上海市公交总公司等十四家单位联合发起设立的股份有限公司,原主要从事公共交通客运服务,出租汽车,旅游车客运及物流储运服务。本公司领取注册号为310000000013225的企业法人营业执照,经营期限为无固定期限。本公司股票于1996年8月26日在上海证券交易所上市,股票代码600741。

于2009年4月10日,本公司完成向上海久事公司(以下简称“久事公司”)出售资产和向上海汽车工业(集团)总公司(以下简称“上汽总公司”)发行股份购买资产的交易(以下简称“向上汽总公司发行股份购买资产交易”或“该交易”),上汽总公司成为本公司的母公司,本公司更名为华域汽车系统股份有限公司。

经历次股权结构变更后,本公司总股本从人民币1,472,562,438.00元变更为人民币2,583,200,175.00元,折合2,583,200,175股(每股面值人民币1.00元)。其中,上汽总公司持有本公司的股份为1,552,448,271股,占总股份的60.10%。

于2011年,上汽总公司之子公司上海汽车集团股份有限公司(以下简称“上汽集团”)以每股16.33元向上汽总公司及其全资子公司上海汽车工业有限公司非公开发行1,783,144,938股A股,购买其从事独立供应零部件业务、汽车服务贸易业务、新能源汽车业务相关公司股权及其他相关资产,其中包括上汽总公司持有的本公司60.10%的股权。2011年10月21日,原上汽总公司持有的本公司60.10%股份已在中国证券登记结算有限责任公司完成过户登记。本公司的母公司变更为上汽集团。

于2016年1月6日,本公司完成非公开发行569,523,809股A股,其中上汽集团以其持有的上海汇众汽车制造有限公司(以下简称“汇众汽车”)100%的股权认购286,214,858股,其他发行对象以现金认购283,308,951股。本次非公开发行股票完成后的注册资本及股本为人民币3,152,723,984.00元,股份总数为3,152,723,984股,其中上汽集团持有58.32%。

本公司经营范围:许可项目:货物进出口;技术进出口。(依法须经批准的项目,经相关部门批准后方可开展经营活动,具体经营项目以相关部门批准文件或许可证件为准)一般项目:汽车、摩托车、拖拉机等交通运输车辆和工程机械的零部件及其总成的设计、研发和销售,拖拉机等农用机械整机的设计、研发和销售,技术转让、技术咨询和服务,实业投资,国内贸易(除专项规定),电子配件组装(限分支经营);非居住房地产租赁。(除依法须经批准的项目外,凭营业执照依法自主开展经营活动)。

本公司的最终控股母公司为上汽总公司。

2. 合并财务报表范围

适用 不适用

二、财务报表的编制基础

1. 编制基础

本集团(“本集团”,指本公司及子公司)执行财政部颁布的企业会计准则及相关规定。此外,本集团还按照《公开发行证券的公司信息披露编报规则第15号—财务报告的一般规定(2014年修订)》披露有关财务信息。

2. 持续经营

适用 不适用

本集团对自 2023 年 6 月 30 日起 12 个月的持续经营能力进行了评价，未发现对持续经营能力产生重大怀疑的事项和情况。因此，本财务报表系在持续经营假设的基础上编制。

3. 记账基础和计价原则

本集团会计核算以权责发生制为记账基础。除某些金融工具以公允价值计量外，本财务报表以历史成本作为计量基础。资产如果发生减值，则按照相关规定计提相应的减值准备。

在历史成本计量下，资产按照购置时支付的现金或者现金等价物的金额或者所付出的对价的公允价值计量。负债按照因承担现时义务而实际收到的款项或者资产的金额，或者承担现时义务的合同金额，或者按照日常活动中为偿还负债预期需要支付的现金或者现金等价物的金额计量。

公允价值是市场参与者在计量日发生的有序交易中，出售一项资产所能收到或者转移一项负债所需支付的价格。无论公允价值是可观察到的还是采用估值技术估计的，在本财务报表中计量或披露的公允价值均在此基础上予以确定。

以公允价值计量非金融资产时，考虑市场参与者将该资产用于最佳用途产生经济利益的能力，或者将该资产出售给能够用于最佳用途的其他市场参与者产生经济利益的能力。

对于以交易价格作为初始确认时的公允价值，且在公允价值后续计量中使用了涉及不可观察输入值的估值技术的金融资产，在估值过程中校正该估值技术，以使估值技术确定的初始确认结果与交易价格相等。

公允价值计量基于公允价值的输入值的可观察程度以及该等输入值对公允价值计量整体的重要性，被划分为三个层次：

- 第一层次输入值是在计量日能够取得的相同资产或负债在活跃市场上未经调整的报价。
- 第二层次输入值是除第一层次输入值外相关资产或负债直接或间接可观察的输入值。
- 第三层次输入值是相关资产或负债的不可观察输入值。

三、重要会计政策及会计估计

具体会计政策和会计估计提示：

适用 不适用

1. 遵循企业会计准则的声明

本公司编制的财务报表符合企业会计准则的要求，真实、完整地反映了本公司于 2023 年 6 月 30 日的合并及母公司财务状况以及 2023 年 1 月 1 日至 6 月 30 日止期间的合并及母公司经营成果、合并及母公司股东权益变动和合并及母公司现金流量。

2. 会计期间

本集团的会计年度为公历年度，即每年 1 月 1 日起至 12 月 31 日止。

3. 营业周期

适用 不适用

营业周期是指企业从购买用于加工的资产起至实现现金或现金等价物的期间。本集团的营业周期通常为 12 个月。

4. 记账本位币

人民币为本公司及境内子公司经营所处的主要经济环境中的货币，本公司及境内子公司以人民币为记账本位币。本集团之境外子公司根据其经营所处的主要经济环境中的货币确定美元、欧元等为其记账本位币。本集团编制本财务报表时所采用的货币为人民币。

5. 反向购买的合并财务报表编制方法

附注(一)中所述的向久事公司出售资产和向上汽总公司发行股份购买资产的交易完成后，上汽总公司持有本公司 60.10% 的股份，本公司的主营业务变更为汽车零部件的生产、销售，上汽总公司独立供应汽车零部件业务主导本公司财务和经营政策的制定、控制财务和经营决策，且拟购买资产公允价值远远大于原巴士股份保留资产的公允价值。因此，该交易构成反向购买，独立供应汽车零部件业务为会计上的购买方，原巴士股份保留资产为会计上的被购买方。

该交易中，原巴士股份将与公交、出租业务有关的资产、负债全部出售给久事公司，保留资产不再拥有任何生产设施和人员，也不再具有投入、加工处理过程和产出的能力，不能通过投入、加工处理、产出的过程向投资者提供回报，也就不构成业务。

根据财政部会计司 2009 年 3 月 13 日颁布的《关于非上市公司购买上市公司股权实现间接上市会计处理的复函》(财会便[2009]17 号)，非上市公司以所持有的对子公司投资等资产为对价取得上市公司的控制权，构成反向购买的，交易发生时，上市公司未持有任何资产负债或仅持有现金、交易性金融资产等不构成业务的资产或负债的，上市公司在编制合并财务报表时，应当按照《财政部关于做好执行会计准则企业 2008 年年报工作的通知》(财会函[2008]60 号)的规定执行。

根据财政部 2008 年 12 月 26 日颁布的《关于做好执行企业会计准则企业 2008 年年报工作的通知》(财会函[2008]60 号)，企业购买上市公司，被购买的上市公司不构成业务的，购买企业应按照权益性交易的原则进行处理，不得确认商誉或确认计入当期损益。

因此，在编制合并财务报表时，是以独立供应汽车零部件业务作为会计上的购买方，视独立供应汽车零部件业务过去一直存在，而独立供应汽车零部件业务的资产、负债则以其在合并前的账面价值进行确认和计量，合并财务报表的比较信息是独立供应汽车零部件业务的比较信息；而原巴士股份保留资产则作为会计上的被购买方，视原巴士股份保留资产于该交易完成日才计入合并财务报表中，原巴士股份保留资产以其于本次交易完成日的公允价值计量。

由于独立供应汽车零部件业务整体不是一个确实存在的单个法律实体，而是一个业务的概念，独立供应汽车零部件业务整体之前并没有法律意义上作为单个法律实体的股本。因此，在该交易前，在编制合并财务报表时会以独立供应汽车零部件业务的净资产作为归属于母公司股东权益予以列报。而在该交易完成日及之后，则以本公司股本(即为原股份面值以及本次交易新发行的股份面值之和)作为合并财务报表股本。本次交易完成日之前累积的合并净资产扣除股本后作为资本公积。本集团自该交易完成日起完全变更了主营业务，留存收益自该日开始重新累积。

6. 同一控制下和非同一控制下企业合并的会计处理方法

适用 不适用

企业合并分为同一控制下的企业合并和非同一控制下的企业合并。

6.1 同一控制下的企业合并

参与合并的企业在合并前后均受同一方或相同的多方最终控制，且该控制并非暂时性的，为同一控制下的企业合并。

在企业合并中取得的资产和负债，按合并日其在被合并方的账面价值计量。合并方取得的净资产账面价值与支付的合并对价的账面价值/发行股份面值总额的差额，调整资本公积中的股本溢价，股本溢价不足冲减的则调整留存收益。

为进行企业合并发生的各项直接费用，于发生时计入当期损益。

6.2 非同一控制下的企业合并及商誉

参与合并的企业在合并前后不受同一方或相同的多方最终控制，为非同一控制下的企业合并。

合并成本指购买方为取得被购买方的控制权而付出的资产、发生或承担的负债和发行的权益性工具的公允价值。通过多次交易分步实现非同一控制下的企业合并的，合并成本为购买日支付的对价与购买日之前已经持有的被购买方的股权在购买日的公允价值之和。购买方为企业合并发生的审计、法律服务、评估咨询等中介费用以及其他相关管理费用，于发生时计入当期损益。

购买方在合并中所取得的被购买方符合确认条件的可辨认资产、负债及或有负债在购买日以公允价值计量。

合并成本大于合并中取得的被购买方可辨认净资产公允价值份额的差额，作为一项资产确认为商誉并按成本进行初始计量。合并成本小于合并中取得的被购买方可辨认净资产公允价值份额的，首先对取得的被购买方各项可辨认资产、负债及或有负债的公允价值以及合并成本的计量进行复核，复核后合并成本仍小于合并中取得的被购买方可辨认净资产公允价值份额的，计入当期损益。

因企业合并形成的商誉在合并财务报表中单独列报，并按照成本扣除累计减值准备后的金额计量。

7. 合并财务报表的编制方法

适用 不适用

合并财务报表的合并范围以控制为基础予以确定。控制是指投资方拥有对被投资方的权力，通过参与被投资方的相关活动而享有可变回报，并且有能力运用对被投资方的权力影响其回报金额。一旦相关事实和情况的变化导致上述控制定义涉及的相关要素发生了变化，本集团将进行重新评估。

子公司的合并起始于本集团获得对该子公司的控制权时，终止于本集团丧失对该子公司的控制权时。

对于本集团处置的子公司，处置日(丧失控制权的日期)前的经营成果和现金流量已经适当地包括在合并利润表和合并现金流量表中。

对于通过非同一控制下的企业合并取得的子公司，其自购买日(取得控制权的日期)起的经营成果及现金流量已经适当地包括在合并利润表和合并现金流量表中。

对于通过同一控制下的企业合并取得的子公司或吸收合并下的被合并方，无论该项企业合并发生在报告期的任一时点，视同该子公司或被合并方同受最终控制方控制之日起纳入本集团的合并范围，其自报告期最早期间期初或同受最终控制方控制之日起的经营成果和现金流量已适当地包括在合并利润表和合并现金流量表中。

子公司采用的主要会计政策和会计期间按照本公司统一规定的会计政策和会计期间厘定。

本公司与子公司及子公司相互之间发生的内部交易对合并财务报表的影响于合并时抵销。

子公司所有者权益中不属于母公司的份额作为少数股东权益，在合并资产负债表中股东权益项目下以“少数股东权益”项目列示。子公司当期净损益中属于少数股东权益的份额，在合并利润表中净利润项目下以“少数股东损益”项目列示。

少数股东分担的子公司的亏损超过了少数股东在该子公司期初所有者权益中所享有的份额，其余额仍冲减少数股东权益。

对于购买子公司少数股权或因处置部分股权投资但没有丧失对该子公司控制权的交易，作为权益性交易核算，调整归属于母公司所有者权益和少数股东权益的账面价值以反映其在子公司中相关权益的变化。少数股东权益的调整额与支付/收到对价的公允价值之间的差额调整资本公积，资本公积不足冲减的，调整留存收益。

通过多次交易分步取得被购买方的股权，最终形成非同一控制下的企业合并的，应分别是否属于“一揽子交易”进行处理：属于“一揽子交易”的，将各项交易作为一项取得控制权的交易进行会计处理。不属于“一揽子交易”的，在购买日作为取得控制权的交易进行会计处理，购买日之前持有的被购买方的股权按该股权在购买日的公允价值进行重新计量，公允价值与账面价值之间的差额计入当期损益；购买日前持有的被购买方的股权涉及权益法核算下的其他综合收益、其他所有者权益变动的，转为购买日所属当期收益。

因处置部分股权投资或其他原因丧失了对原有子公司控制权的，剩余股权按照其在丧失控制权日的公允价值进行重新计量。处置股权取得的对价与剩余股权公允价值之和，减去按原持股比例计算应享有原子公司自购买日开始持续计算的净资产的份额之间的差额，计入丧失控制权当期的投资收益，同时冲减商誉。与原有子公司股权投资相关的其他综合收益，在丧失控制权时转为当期投资收益。

对于通过多次交易分步处置对子公司股权投资直至丧失控制权的，处置对子公司股权投资的各项交易的条款、条件以及经济影响符合以下一种或多种情况，通常表明该多次交易事项为一揽子交易：(1) 这些交易是同时或者在考虑了彼此影响的情况下订立的；(2) 这些交易整体才能达成一项完整的商业结果；(3) 一项交易的发生取决于其他至少一项交易的发生；(4) 一项交易单独看是不经济的，但是和其他交易一并考虑时是经济的。处置对子公司股权投资直至丧失控制权的各项交易属于一揽子交易的，将各项交易作为一项处置子公司并丧失控制权的交易进行会计处理，在丧失控制权之前每一次处置价款与处置投资对应的享有该子公司自购买日开始持续计算的净资产份额的差额，确认为其他综合收益，在丧失控制权时一并转入丧失控制权当期的损益。处置对子公司股权投资直至丧失控制权的各项交易不属于一揽子交易的，将各项交易作为独立的交易进行会计处理。

8. 合营安排分类及共同经营会计处理方法

适用 不适用

合营安排分为共同经营和合营企业，该分类通过考虑该安排的结构、法律形式以及合同条款等因素根据合营方在合营安排中享有的权利和承担的义务确定。共同经营，是指合营方享有该安排相关资产且承担该安排相关负债的合营安排。合营企业是指合营方仅对该安排的净资产享有权利的合营安排。

本集团对合营企业的投资采用权益法核算，具体参见附注(三)“22.3.2 按权益法核算的长期股权投资”。

本集团根据共同经营的安排确认本集团单独所持有的资产以及按本集团份额确认共同持有的资产；确认本集团单独所承担的负债以及按本集团份额确认共同承担的负债；确认出售本集团享有的共同经营产出份额所产生的收入；按本集团份额确认共同经营因出售产出所产生的收入；确认本集团单独所发生的费用，以及按本集团份额确认共同经营发生的费用。本集团按照适用于特定资产、负债、收入和费用的规定核算确认的与共同经营相关的资产、负债、收入和费用。

本集团向共同经营投出或出售资产等(该资产构成业务的除外),在该资产等由共同经营出售给第三方之前,仅确认因该交易产生的损益中归属于共同经营其他参与方的部分。投出或出售的资产发生资产减值损失的,本集团全额确认该损失。

本集团自共同经营购买资产等(该资产构成业务的除外),在将该资产等出售给第三方之前,仅确认因该交易产生的损益中归属于共同经营其他参与方的部分。购入的资产发生资产减值损失的,本集团按其承担的份额确认该部分损失。

9. 现金及现金等价物的确定标准

现金是指企业库存现金以及可以随时用于支付的存款。现金等价物是指本集团持有的期限短、流动性强、易于转换为已知金额现金、价值变动风险很小的投资。

10. 外币业务和外币报表折算

√适用 □不适用

10.1 外币业务

外币交易在初始确认时采用交易发生日的即期汇率折算。

于资产负债表日,外币货币性项目采用该日即期汇率折算为人民币,因该日的即期汇率与初始确认时或者前一资产负债表日即期汇率不同而产生的汇兑差额,除:(1)符合资本化条件的外币专门借款的汇兑差额在资本化期间予以资本化计入相关资产的成本;(2)为了规避外汇风险进行套期的套期工具的汇兑差额按套期会计方法处理;(3)分类为以公允价值计量且其变动计入其他综合收益的货币性项目除摊余成本之外的其他账面余额变动产生的汇兑差额计入其他综合收益外,均计入当期损益。

编制合并财务报表涉及境外经营的,如有实质上构成对境外经营净投资的外币货币性项目,因汇率变动而产生的汇兑差额,列入其他综合收益的“外币报表折算差额”项目;处置境外经营时,计入处置当期损益。

以历史成本计量的外币非货币性项目仍以交易发生日的即期汇率折算的记账本位币金额计量。以公允价值计量的外币非货币性项目,采用公允价值确定日的即期汇率折算,折算后的记账本位币金额与原记账本位币金额的差额,作为公允价值变动(含汇率变动)处理,计入当期损益或确认为其他综合收益。

10.2 外币财务报表折算

为编制合并财务报表,境外经营的外币财务报表按以下方法折算为人民币报表:资产负债表中的所有资产、负债类项目按资产负债表日的即期汇率折算;股东权益项目按发生时的即期汇率折算;利润表中的所有项目及反映利润分配发生额的项目按交易发生日的即期汇率折算;折算后资产类项目与负债类项目和股东权益类项目合计数的差额确认为其他综合收益并计入股东权益。

外币现金流量以及境外子公司的现金流量,采用现金流量发生日的即期汇率折算,汇率变动对现金及现金等价物的影响额,作为调节项目,在现金流量表中以“汇率变动对现金及现金等价物的影响”单独列示。

上年年末数和上年实际数按照上年财务报表折算后的数额列示。

在处置本集团在境外经营的全部所有者权益或因处置部分股权投资或其他原因丧失了对境外经营控制权时,将资产负债表中股东权益项目下列示的、与该境外经营相关的归属于母公司所有者权益的外币报表折算差额,全部转入处置当期损益。

在处置部分股权投资或其他原因导致持有境外经营权益比例降低但不丧失对境外经营控制权时,与该境外经营处置部分相关的外币报表折算差额将归属于少数股东权益,不转入当期损益。在处置境

外经营为联营企业或合营企业的部分股权时，与该境外经营相关的外币报表折算差额，按处置该境外经营的比例转入处置当期损益。

11. 金融工具

√适用 □不适用

本集团在成为金融工具合同的一方时确认一项金融资产或金融负债。

对于以常规方式购买或出售金融资产的，在交易日确认将收到的资产和为此将承担的负债，或者在交易日终止确认已出售的资产。

金融资产和金融负债在初始确认时以公允价值计量。对于以公允价值计量且其变动计入当期损益的金融资产和金融负债，相关的交易费用直接计入当期损益；对于其他类别的金融资产和金融负债，相关交易费用计入初始确认金额。当本集团按照《企业会计准则第 14 号——收入》（“收入准则”）初始确认未包含重大融资成分或不考虑不超过一年的合同中的融资成分的应收账款时，按照收入准则定义的交易价格进行初始计量。

金融资产或金融负债初始确认的公允价值与交易价格存在差异时，如果其公允价值并非基于相同资产或负债在活跃市场中的报价，也非基于仅使用可观察市场数据的估值技术确定的，在初始确认金融资产或金融负债时不确认利得或损失。

实际利率法是指计算金融资产或金融负债的摊余成本以及将利息收入或利息费用分摊计入各会计期间的方法。

实际利率，是指将金融资产或金融负债在预计存续期的估计未来现金流量，折现为该金融资产账面余额或该金融负债摊余成本所使用的利率。在确定实际利率时，在考虑金融资产或金融负债所有合同条款（如提前还款、展期、看涨期权或其他类似期权等）的基础上估计预期现金流量，但不考虑预期信用损失。

金融资产或金融负债的摊余成本是以该金融资产或金融负债的初始确认金额扣除已偿还的本金，加上或减去采用实际利率法将该初始确认金额与到期日金额之间的差额进行摊销形成的累计摊销额，再扣除累计计提的损失准备（仅适用于金融资产）。

11.1 金融资产的分类、确认与计量

初始确认后，本集团对不同类别的金融资产，分别以摊余成本、以公允价值计量且其变动计入其他综合收益或以公允价值计量且其变动计入当期损益进行后续计量。

金融资产的合同条款规定在特定日期产生的现金流量仅为对本金和以未偿付本金金额为基础的利息的支付，且本集团管理该金融资产的业务模式是以收取合同现金流量为目标，则本集团将该金融资产分类为以摊余成本计量的金融资产。此类金融资产主要包括货币资金、应收票据、应收账款、其他应收款、其他流动资产/其他非流动资产（委托贷款）等。

金融资产的合同条款规定在特定日期产生的现金流量仅为对本金和以未偿付本金金额为基础的利息的支付，且本集团管理该金融资产的业务模式既以收取合同现金流量为目标又以出售该金融资产为目标的，则该金融资产分类为以公允价值计量且其变动计入其他综合收益的金融资产。此类金融资产自取得起期限在一年以上的，列示为其他债权投资，自资产负债表日起一年内（含一年）到期的，列示于一年内到期的非流动资产；取得时分类为以公允价值计量且其变动计入其他综合收益的应收账款与应收票据，列示于应收款项融资，其余取得时期限在一年内（含一年）项目列示于其他流动资产。

初始确认时，本集团可以单项金融资产为基础，不可撤销地将非同一控制下的企业合并中确认的或有对价以外的非交易性权益工具投资指定为以公允价值计量且其变动计入其他综合收益的金融资产。此类金融资产作为其他权益工具投资列示。

金融资产满足下列条件之一的，表明本集团持有该金融资产的目的是交易性的：

- 取得相关金融资产的目的，主要是为了近期出售。
- 相关金融资产在初始确认时属于集中管理的可辨认金融工具组合的一部分，且有客观证据表明近期实际存在短期获利模式。
- 相关金融资产属于衍生工具。但符合财务担保合同定义的衍生工具以及被指定为有效套期工具的衍生工具除外。

以公允价值计量且其变动计入当期损益的金融资产包括分类为以公允价值计量且其变动计入当期损益的金融资产和指定为以公允价值计量且其变动计入当期损益的金融资产：

- 不符合分类为以摊余成本计量的金融资产、以公允价值计量且其变动计入其他综合收益的金融资产条件的金融资产均分类为以公允价值计量且其变动计入当期损益的金融资产。
- 在初始确认时，为消除或显著减少会计错配，本集团可以将金融资产不可撤销地指定为以公允价值计量且其变动计入当期损益的金融资产。

除衍生金融资产外的以公允价值计量且其变动计入当期损益的金融资产列示于交易性金融资产。自资产负债表日起超过一年到期(或无固定期限)且预期持有超过一年的，列示于其他非流动金融资产。

11.1.1 以摊余成本计量的金融资产

以摊余成本计量的金融资产采用实际利率法，按摊余成本进行后续计量，发生减值或终止确认产生的利得或损失，计入当期损益。

本集团对以摊余成本计量的金融资产按照实际利率法确认利息收入。除下列情况外，本集团根据金融资产账面余额乘以实际利率计算确定利息收入：

- 对于购入或源生的已发生信用减值的金融资产，本集团自初始确认起，按照该金融资产的摊余成本和经信用调整的实际利率计算确定其利息收入。
- 对于购入或源生的未发生信用减值、但在后续期间成为已发生信用减值的金融资产，本集团在后续期间，按照该金融资产的摊余成本和实际利率计算确定其利息收入。若该金融工具在后续期间因其信用风险有所改善而不再存在信用减值，并且这一改善可与应用上述规定之后发生的某一事件相联系，本集团转按实际利率乘以该金融资产账面余额来计算确定利息收入。

11.1.2 以公允价值计量且其变动计入其他综合收益的金融资产

分类为以公允价值计量且其变动计入其他综合收益的金融资产相关的减值损失或利得、采用实际利率法计算的利息收入及汇兑损益计入当期损益，除此以外该金融资产的公允价值变动均计入其他综合收益。该金融资产计入各期损益的金额与视同其一直按摊余成本计量而计入各期损益的金额相等。该金融资产终止确认时，之前计入其他综合收益的累计利得或损失从其他综合收益中转出，计入当期损益。

指定为以公允价值计量且其变动计入其他综合收益的非交易性权益工具投资的公允价值变动在其他综合收益中进行确认，该金融资产终止确认时，之前计入其他综合收益的累计利得或损失从其他综合收益中转出，计入留存收益。本集团持有该等非交易性权益工具投资期间，在本集团收取股利的权利已经确立，与股利相关的经济利益很可能流入本集团，且股利的金额能够可靠计量时，确认股利收入并计入当期损益。

分类为以公允价值计量且其变动计入其他综合收益的应收票据，到期日在一年内(含一年)的部分，在财务报表中列示为应收款项融资；到期日在一年以上的，在财务报表中列示为其他非流动资产。

11.1.3 以公允价值计量且其变动计入当期损益的金融资产

以公允价值计量且其变动计入当期损益的金融资产以公允价值进行后续计量，公允价值变动形成的利得或损失以及与该金融资产相关的股利和利息收入计入当期损益。

11.2 金融工具减值

本集团对以摊余成本计量的金融资产、分类为以公允价值计量且其变动计入其他综合收益的金融资产、租赁应收款、不属于以公允价值计量且其变动计入当期损益的金融负债的贷款承诺、不属于以公允价值计量且其变动计入当期损益的金融负债以及因金融资产转移不符合终止确认条件或继续涉入被转移金融资产所形成金融负债的财务担保合同以预期信用损失为基础进行减值会计处理并确认损失准备。

本集团对由收入准则规范的交易形成的全部应收票据及应收账款，以及由《企业会计准则第 21 号——租赁》规范的交易形成的租赁应收款，按照相当于整个存续期内预期信用损失的金额计量损失准备。

对于其他金融工具，除购买或源生的已发生信用减值的金融资产外，本集团在每个资产负债表日评估相关金融工具的信用风险自初始确认后的变动情况。若该金融工具的信用风险自初始确认后已显著增加，本集团按照相当于该金融工具整个存续期内预期信用损失的金额计量其损失准备；若该金融工具的信用风险自初始确认后并未显著增加，本集团按照相当于该金融工具未来 12 个月内预期信用损失的金额计量其损失准备。信用损失准备的增加或转回金额，除分类为以公允价值计量且其变动计入其他综合收益的金融资产外，作为减值损失或利得计入当期损益。对于分类为以公允价值计量且其变动计入其他综合收益的金融资产，本集团在其他综合收益中确认其信用损失准备，并将减值损失或利得计入当期损益，且不减少该金融资产在资产负债表中列示的账面价值。

本集团在前一会计期间已经按照相当于金融工具整个存续期内预期信用损失的金额计量了损失准备，但在当期资产负债表日，该金融工具已不再属于自初始确认后信用风险显著增加的情形的，本集团在当期资产负债表日按照相当于未来 12 个月内预期信用损失的金额计量该金融工具的损失准备，由此形成的损失准备的转回金额作为减值利得计入当期损益。

11.2.1 信用风险显著增加

本集团利用可获得的合理且有依据的前瞻性信息，通过比较金融工具在资产负债表日发生违约的风险与在初始确认日发生违约的风险，以确定金融工具的信用风险自初始确认后是否已显著增加。对于贷款承诺和财务担保合同，本集团应用金融工具减值规定时，将本集团成为做出不可撤销承诺的一方之日作为初始确认日。

本集团在评估信用风险是否显著增加时会考虑如下因素：

- (1) 信用风险变化所导致的内部价格指标是否发生显著变化。
- (2) 对债务人实际或预期的内部信用评级是否下调。
- (3) 预期将导致债务人履行其偿债义务的能力发生显著变化的业务、财务或经济状况是否发生不利变化。
- (4) 债务人经营成果实际或预期是否发生显著变化。
- (5) 债务人所处的监管、经济或技术环境是否发生显著不利变化。
- (6) 作为债务抵押的担保物价值或第三方提供的担保或信用增级质量是否发生显著变化。这些变化预期将降低债务人按合同规定期限还款的经济动机或者影响违约概率。
- (7) 预期将降低借款人按合同约定期限还款的经济动机是否发生显著变化。
- (8) 债务人预期表现和还款行为是否发生显著变化。
- (9) 本集团对金融工具信用管理方法是否发生变化。

无论经上述评估后信用风险是否显著增加，当金融工具合同付款已发生逾期超过(含)30 日，则表明该金融工具的信用风险已经显著增加。

于资产负债表日，若本集团判断金融工具只具有较低的信用风险，则本集团假定该金融工具的信用风险自初始确认后并未显著增加。如果金融工具的违约风险较低，借款人在短期内履行其合同现金流量义务的能力很强，并且即使较长时期内经济形势和经营环境存在不利变化但未必一定降低借款人履行其合同现金义务，则该金融工具被视为具有较低的信用风险。

11.2.2 已发生信用减值的金融资产

当本集团预期对金融资产未来现金流量具有不利影响的一项或多项事件发生时，该金融资产成为已发生信用减值的金融资产。金融资产已发生信用减值的证据包括下列可观察信息：

- (1) 发行方或债务人发生重大财务困难；
- (2) 债务人违反合同，如偿付利息或本金违约或逾期等；
- (3) 债权人出于与债务人财务困难有关的经济或合同考虑，给予债务人在任何其他情况下都不会做出的让步；
- (4) 债务人很可能破产或进行其他财务重组；
- (5) 发行方或债务人财务困难导致该金融资产的活跃市场消失；
- (6) 以大幅折扣购买或源生一项金融资产，该折扣反映了发生信用损失的事实。

基于本集团内部信用风险管理，当内部建议的或外部获取的信息中表明金融工具债务人不能全额偿付包括本集团在内的债权人(不考虑本集团取得的任何担保)，则本集团认为发生违约事件。

11.2.3 预期信用损失的确定

本集团对租赁应收款、其他流动资产、其他非流动资产(委托贷款)在单项资产的基础上确定其信用损失，对应收票据、应收账款、应收款项融资、其他应收款等在组合基础上采用减值矩阵确定相关金融工具的信用损失。本集团以共同风险特征为依据，将金融工具分为不同组别。本集团采用的共同信用风险特征包括：金融工具类型、剩余合同期限、债务人所处行业、账龄等。

本集团按照下列方法确定相关金融工具的预期信用损失：

- 对于租赁应收款，信用损失为本集团应收取的合同现金流量与预期收取的现金流量之间差额的现值。
- 对于金融资产，信用损失为本集团应收取的合同现金流量与预期收取的现金流量之间差额的现值。
- 对于未提用的贷款承诺(具体会计政策参见附注(三)11.4.1.3)，信用损失为在贷款承诺持有人提用相应贷款的情况下，本集团应收取的合同现金流量与预期收取的现金流量之间差额的现值。本集团对贷款承诺预期信用损失的估计，与其对该贷款承诺提用情况的预期保持一致
- 对于财务担保合同(具体会计政策参见附注(三)11.4.1.3)，信用损失为本集团就该合同持有人发生的信用损失向其做出赔付的预计付款额，减去本集团预期向该合同持有人、债务人或任何其他方收取的金额之间差额的现值。
- 对于资产负债表日已发生信用减值但并非购买或源生已发生信用减值的金融资产，信用损失为该金融资产账面余额与按原实际利率折现的估计未来现金流量的现值之间的差额。

本集团计量金融工具预期信用损失的方法反映的因素包括：通过评价一系列可能的结果而确定的无偏概率加权平均金额；货币时间价值；在资产负债表日无须付出不必要的额外成本或努力即可获得的有关过去事项、当前状况以及未来经济状况预测的合理且有依据的信息。

11.2.4 减记金融资产

当本集团不再合理预期金融资产合同现金流量能够全部或部分收回的，直接减记该金融资产的账面余额。这种减记构成相关金融资产的终止确认。

11.3 金融资产的转移

满足下列条件之一的金融资产，予以终止确认：(1)收取该金融资产现金流量的合同权利终止；(2)该金融资产已转移，且将金融资产所有权上几乎所有的风险和报酬转移给转入方；(3)该金融资产已转移，虽然本集团既没有转移也没有保留金融资产所有权上几乎所有的风险和报酬，但是未保留对该金融资产的控制。

若本集团既没有转移也没有保留金融资产所有权上几乎所有风险和报酬，且保留了对该金融资产控制的，则按照其继续涉入被转移金融资产的程度继续确认该被转移金融资产，并相应确认相关负债。本集团按照下列方式对相关负债进行计量：

- 被转移金融资产以摊余成本计量的，相关负债的账面价值等于继续涉入被转移金融资产的账面价值减去本集团保留的权利(如果本集团因金融资产转移保留了相关权利)的摊余成本并加上本集团承担的义务(如果本集团因金融资产转移承担了相关义务)的摊余成本，相关负债不指定为以公允价值计量且其变动计入当期损益的金融负债。
- 被转移金融资产以公允价值计量的，相关负债的账面价值等于继续涉入被转移金融资产的账面价值减去本集团保留的权利(如果本集团因金融资产转移保留了相关权利)的公允价值并加上本集团承担的义务(如果本集团因金融资产转移承担了相关义务)的公允价值，该权利和义务的公允价值为按独立基础计量时的公允价值。

金融资产整体转移满足终止确认条件的，将所转移金融资产在终止确认日的账面价值及因转移金融资产而收到的对价与原计入其他综合收益的公允价值变动累计额中对应终止确认部分的金额之和的差额计入当期损益。若本集团转移的金融资产是指定为以公允价值计量且其变动计入其他综合收益的非交易性权益工具投资，之前计入其他综合收益的累计利得或损失从其他综合收益中转出，计入留存收益。

金融资产部分转移满足终止确认条件的，将转移前金融资产整体的账面价值在终止确认部分和继续确认部分之间按照转移日各自的相对公允价值进行分摊，并将终止确认部分收到的对价和原计入其他综合收益的公允价值变动累计额中对应终止确认部分的金额之和与终止确认部分在终止确认日的账面价值之差额计入当期损益。若本集团转移的金融资产是指定为以公允价值计量且其变动计入其他综合收益的非交易性权益工具投资，之前计入其他综合收益的累计利得或损失从其他综合收益中转出，计入留存收益。

金融资产整体转移未满足终止确认条件的，本集团继续确认所转移的金融资产整体，并将收到的对价确认为金融负债。

11.4 金融负债和权益工具的分类

本集团根据所发行金融工具的合同条款及其所反映的经济实质而非仅以法律形式，结合金融负债和权益工具的定义，在初始确认时将该金融工具或其组成部分分类为金融负债或权益工具。

11.4.1 金融负债的分类、确认及计量

金融负债在初始确认时划分为以公允价值计量且其变动计入当期损益的金融负债和其他金融负债。

11.4.1.1 以公允价值计量且其变动计入当期损益的金融负债

以公允价值计量且其变动计入当期损益的金融负债，包括交易性金融负债(含属于金融负债的衍生工具)和指定为以公允价值计量且其变动计入当期损益的金融负债。除衍生金融负债单独列示外，以公允价值计量且其变动计入当期损益的金融负债列示为交易性金融负债。

金融负债满足下列条件之一，表明本集团承担该金融负债的目的是交易性的：

- 承担相关金融负债的目的，主要是为了近期回购。
- 相关金融负债在初始确认时属于集中管理的可辨认金融工具组合的一部分，且有客观证据表明近期实际存在短期获利模式。

- 相关金融负债属于衍生工具。但符合财务担保合同定义的衍生工具以及被指定为有效套期工具的衍生工具除外。

本集团将符合下列条件之一的金融负债，在初始确认时可以指定为以公允价值计量且其变动计入当期损益的金融负债：(1) 该指定能够消除或显著减少会计错配；(2) 根据本集团正式书面文件载明的风险管理或投资策略，以公允价值为基础对金融负债组合或金融资产和金融负债组合进行管理和业绩评价，并在本集团内部以此为基础向关键管理人员报告；(3) 符合条件的包含嵌入衍生工具的混合合同。

交易性金融负债采用公允价值进行后续计量，公允价值变动形成的利得或损失以及与该等金融负债相关的股利或利息支出计入当期损益。

对于被指定为以公允价值计量且其变动计入当期损益的金融负债，该金融负债由本集团自身信用风险变动引起的公允价值变动计入其他综合收益，其他公允价值变动计入当期损益。该金融负债终止确认时，之前计入其他综合收益的自身信用风险变动引起的其公允价值累计变动额转入留存收益。与该等金融负债相关的股利或利息支出计入当期损益。若按上述方式对该等金融负债的自身信用风险变动的影响进行处理会造成或扩大损益中的会计错配的，本集团将该金融负债的全部利得或损失(包括自身信用风险变动的影响金额)计入当期损益。

对于非同一控制下企业合并中本集团作为购买方确认的或有对价形成的金融负债，本集团以公允价值计量该金融负债，且将其变动计入当期损益。

11.4.1.2 其他金融负债

除金融资产转移不符合终止确认条件或继续涉入被转移金融资产所形成的金融负债、财务担保合同外的其他金融负债分类为以摊余成本计量的金融负债，按摊余成本进行后续计量，终止确认或摊销产生的利得或损失计入当期损益。

本集团与交易对手方修改或重新议定合同，未导致按摊余成本进行后续计量的金融负债终止确认，但导致合同现金流量发生变化的，本集团重新计算该金融负债的账面价值，并将相关利得或损失计入当期损益。重新计算的该金融负债的账面价值，本集团根据将重新议定或修改的合同现金流量按金融负债的原实际利率折现的现值确定。对于修改或重新议定合同所产生的所有成本或费用，本集团调整修改后的金融负债的账面价值，并在修改后金融负债的剩余期限内进行摊销。

11.4.1.3 财务担保合同及贷款承诺

财务担保合同是指当特定债务人到期不能按照最初或修改后的债务工具条款偿付债务时，要求发行方向蒙受损失的合同持有人赔付特定金额的合同。对于不属于指定为以公允价值计量且其变动计入当期损益的金融负债或者因金融资产转移不符合终止确认条件或继续涉入被转移金融资产所形成的金融负债的财务担保合同，以及不属于以公允价值计量且其变动计入当期损益的金融负债的以低于市场利率贷款的贷款承诺，在初始确认后按照损失准备金额以及初始确认金额扣除依据收入准则相关规定所确定的累计摊销额后的余额孰高进行计量。

11.4.2 金融负债的终止确认

金融负债的现时义务全部或部分已经解除的，终止确认该金融负债或其一部分。本集团(借入方)与借出方之间签订协议，以承担新金融负债方式替换原金融负债，且新金融负债与原金融负债的合同条款实质上不同的，本集团终止确认原金融负债，并同时确认新金融负债。

金融负债全部或部分终止确认的，将终止确认部分的账面价值与支付的对价(包括转出的非现金资产或承担的新金融负债)之间的差额，计入当期损益。

11.4.3 权益工具

权益工具是指能证明拥有本集团在扣除所有负债后的资产中的剩余权益的合同。本集团发行(含再融资)、回购、出售或注销权益工具作为权益的变动处理。本集团不确认权益工具的公允价值变动。与权益性交易相关的交易费用从权益中扣减。

本集团对权益工具持有方的分配作为利润分配处理, 发放的股票股利不影响股东权益总额。

11.5 衍生工具及嵌入衍生工具

衍生工具, 包括远期外汇合约等。衍生工具于相关合同签署日以公允价值进行初始计量, 并以公允价值进行后续计量。

对于嵌入衍生工具与主合同构成的混合合同, 若主合同属于金融资产的, 本集团不从该混合合同中分拆嵌入衍生工具, 而将该混合合同作为一个整体适用关于金融资产分类的会计准则规定。

若混合合同包含的主合同不属于金融资产, 且同时符合下列条件的, 本集团将嵌入衍生工具从混合合同中分拆, 作为单独存在的衍生工具处理。

- (1) 嵌入衍生工具的经济特征和风险与主合同的经济特征及风险不紧密相关。
- (2) 与嵌入衍生工具具有相同条款的单独工具符合衍生工具的定义。
- (3) 该混合合同不是以公允价值计量且其变动计入当期损益进行会计处理。

嵌入衍生工具从混合合同中分拆的, 本集团按照适用的会计准则规定对混合合同的主合同进行会计处理。本集团无法根据嵌入衍生工具的条款和条件对嵌入衍生工具的公允价值进行可靠计量的, 该嵌入衍生工具的公允价值根据混合合同公允价值和主合同公允价值之间的差额确定。使用了上述方法后, 该嵌入衍生工具在取得日或后续资产负债表日的公允价值仍然无法单独计量的, 本集团将该混合合同整体指定为以公允价值计量且其变动计入当期损益的金融工具。

11.6 金融资产和金融负债的抵销

当本集团具有抵销已确认金融资产和金融负债金额的法定权利, 且该种法定权利是当前可执行的, 同时本集团计划以净额结算或同时变现该金融资产和清偿该金融负债时, 金融资产和金融负债以相互抵销后的金额在资产负债表内列示。除此以外, 金融资产和金融负债在资产负债表内分别列示, 不予相互抵销。

11.7 金融工具重分类

当本集团改变其管理金融资产的业务模式时, 将对所有受影响的相关金融资产进行重分类。所有金融负债均不进行重分类。

本集团对金融资产进行重分类, 自重分类日(即导致企业对金融资产进行重分类的业务模式发生变更后的首个报告期间的第一天)起采用未来适用法进行相关会计处理。

本集团将一项以摊余成本计量的金融资产重分类为以公允价值计量且其变动计入当期损益的金融资产的, 按照该资产在重分类日的公允价值进行计量。原账面价值与公允价值之间的差额计入当期损益。

本集团将一项以摊余成本计量的金融资产重分类为以公允价值计量且其变动计入其他综合收益的金融资产的, 按照该金融资产在重分类日的公允价值进行计量。原账面价值与公允价值之间的差额计入其他综合收益。

本集团将一项以公允价值计量且其变动计入其他综合收益的金融资产重分类为以摊余成本计量的金融资产的, 将之前计入其他综合收益的累计利得或损失转出, 调整该金融资产在重分类日的公允价

值，并以调整后的金额作为新的账面价值，即视同该金融资产一直以摊余成本计量。该金融资产重分类不影响其实际利率和预期信用损失的计量。

本集团将一项以公允价值计量且其变动计入其他综合收益的金融资产重分类为以公允价值计量且其变动计入当期损益的金融资产的，将继续以公允价值计量该金融资产。同时，本集团将之前计入其他综合收益的累计利得或损失从其他综合收益转入当期损益。

本集团将一项以公允价值计量且其变动计入当期损益的金融资产重分类为以摊余成本计量的金融资产的，以其在重分类日的公允价值作为新的账面余额。

本集团将一项以公允价值计量且其变动计入当期损益的金融资产重分类为以公允价值计量且其变动计入其他综合收益的金融资产的，继续以公允价值计量该金融资产。

本集团对以公允价值计量且其变动计入当期损益的金融资产进行重分类的，根据该金融资产在重分类日的公允价值确定其实际利率。

12. 应收票据

应收票据的预期信用损失的确定方法及会计处理方法

适用 不适用
详见附注三、11

13. 应收账款

应收账款的预期信用损失的确定方法及会计处理方法

适用 不适用
详见附注三、11

14. 应收款项融资

适用 不适用
详见附注三、11

15. 其他应收款

其他应收款预期信用损失的确定方法及会计处理方法

适用 不适用
详见附注三、11

16. 存货

适用 不适用

16.1 存货的分类

本集团的存货主要包括原材料、在产品和产成品等。按成本进行初始计量，存货成本包括采购成本、加工成本和其他使存货达到目前场所和状态所发生的支出。

16.2 发出存货的计价方法

存货发出时，采用加权平均法确定发出存货的实际成本。存货发出时，先按照计划成本进行核算，月末将成本差异予以分摊，将计划成本调整为实际成本。

16.3 存货可变现净值的确定依据

资产负债表日，存货按照成本与可变现净值孰低计量。当其可变现净值低于成本时，提取存货跌价准备。

可变现净值是指在日常活动中，存货的估计售价减去至完工时估计将要发生的成本、估计的销售费用以及相关税费后的金额。在确定存货的可变现净值时，以取得的确凿证据为基础，同时考虑持有存货的目的以及资产负债表日后事项的影响。

对于数量繁多、单价较低的存货，按存货类别计提存货跌价准备；其他存货按单个存货项目的成本高于其可变现净值的差额提取存货跌价准备。

计提存货跌价准备后，如果以前减记存货价值的影响因素已经消失，导致存货的可变现净值高于其账面价值的，在原已计提的存货跌价准备金额内予以转回，转回的金额计入当期损益。

16.4 存货的盘存制度

存货盘存制度为永续盘存制。

16.5 低值易耗品和包装物的摊销方法

低值易耗品及包装物采用一次转销法进行摊销。

17. 合同资产

17.1 合同资产的确认方法及标准

√适用 □不适用

合同资产是指本集团已向客户转让商品或服务而有权收取对价的权利，且该权利取决于时间流逝之外的其他因素。本集团拥有的无条件（即，仅取决于时间流逝）向客户收取对价的权利作为应收款项单独列示。

17.2 合同资产预期信用损失的确定方法及会计处理方法

√适用 □不适用

有关合同资产预期信用损失的确定方法及会计处理方法，参见附注(三)“11.2 金融工具减值”。

18. 持有待售资产

√适用 □不适用

当本集团主要通过出售（包括具有商业实质的非货币性资产交换）而非持续使用一项非流动资产或处置组收回其账面价值时，将其划分为持有待售类别。

分类为持有待售类别的非流动资产或处置组需同时满足以下条件：（1）根据类似交易中出售此类资产或处置组的惯例，在当前状况下即可立即出售；（2）出售极可能发生，即本集团已经就一项出售计划作出决议且获得确定的购买承诺，预计出售将在一年内完成。

因出售对子公司的投资等原因导致丧失对子公司控制权的，无论出售后是否保留部分权益性投资，在拟出售的对子公司投资满足持有待售类别划分条件时，在母公司个别财务报表中将对子公司投资整体划分为持有待售类别，在合并财务报表中将子公司所有资产和负债划分为持有待售类别。

本集团以账面价值与公允价值减去出售费用后的净额孰低计量持有待售的非流动资产或处置组。账面价值高于公允价值减去出售费用后的净额的，减记账面价值至公允价值减去出售费用后的净额，减记的金额确认为资产减值损失，计入当期损益，同时计提持有待售资产减值准备。后续资产负债表日持有待售的非流动资产公允价值减去出售费用后的净额增加的，恢复以前减记的金额，并在划分为持有待售类别后确认的资产减值损失金额内转回，转回金额计入当期损益。划分为持有待售类别前确认的资产减值损失不予转回。

持有待售的非流动资产或处置组中的非流动资产不计提折旧或摊销，持有待售的处置组中负债的利息和其他费用继续予以确认。

对联营企业或合营企业的权益性投资全部或部分分类为持有待售资产，分类为持有待售的部分自分类为持有待售之日起不再采用权益法核算。

某项资产或处置组被划归为持有待售，但后来不再满足持有待售的确认条件，本集团停止将其划归为持有待售，并按照下列两项金额中较低者进行计量：(1) 该资产或处置组被划归为持有待售之前的账面价值，按照其假定在没有被划归为持有待售的情况下原应确认的折旧、摊销或减值进行调整后的金额；(2) 决定不再出售之日的可收回金额。

已划分为持有待售的对联营企业或合营企业的权益性投资，不再符合持有待售资产分类条件的，从被分类为持有待售资产之日起采用权益法进行追溯调整。分类为持有待售期间的财务报表作相应调整。

19. 债权投资

债权投资预期信用损失的确定方法及会计处理方法

适用 不适用

20. 其他债权投资

其他债权投资预期信用损失的确定方法及会计处理方法

适用 不适用

21. 长期应收款

长期应收款预期信用损失的确定方法及会计处理方法

适用 不适用

22. 长期股权投资

适用 不适用

22.1 共同控制、重要影响的判断标准

控制是指投资方拥有对被投资方的权力，通过参与被投资方的相关活动而享有可变回报，并且有能力运用对被投资方的权力影响其回报金额。共同控制是指按照相关约定对某项安排所共有的控制，并且该安排的相关活动必须经过分享控制权的参与方一致同意后才能决策。重大影响是指对被投资方的财务和经营政策有参与决策的权力，但并不能够控制或者与其他方一起共同控制这些政策的制定。在确定能否对被投资单位实施控制或施加重大影响时，已考虑投资方和其他方持有的被投资单位当期可转换公司债券、当期可执行认股权证等潜在表决权因素。

22.2 初始投资成本的确定

对于同一控制下的企业合并取得的长期股权投资，在合并日按照被合并方所有者权益在最终控制方合并财务报表中的账面价值的份额作为长期股权投资的初始投资成本。长期股权投资初始投资成本与支付的现金、转让的非现金资产以及所承担债务账面价值之间的差额，调整资本公积；资本公积不足冲减的，调整留存收益。以发行权益性证券作为合并对价的，在合并日按照被合并方所有者权益在最终控制方合并财务报表中的账面价值的份额作为长期股权投资的初始投资成本，按照发行股份的面值总额作为股本，长期股权投资初始投资成本与所发行股份面值总额之间的差额，调整资本公积；资本公积不足冲减的，调整留存收益。

对于非同一控制下的企业合并取得的长期股权投资，在购买日按照合并成本作为长期股权投资的初始投资成本。

合并方或购买方为企业合并发生的审计、法律服务、评估咨询等中介费用以及其他相关管理费用，于发生时计入当期损益。

除企业合并形成的长期股权投资外其他方式取得的长期股权投资，按成本进行初始计量。对于因追加投资能够对被投资单位实施重大影响或实施共同控制但不构成控制的，长期股权投资成本为按照《企业会计准则第 22 号—金融工具确认和计量》确定的原持有股权投资的公允价值加上新增投资成本之和。

22.3 后续计量及损益确认方法

22.3.1 按成本法核算的长期股权投资

公司财务报表采用成本法核算对子公司的长期股权投资。子公司是指本集团能够对其实施控制的被投资主体。

采用成本法核算的长期股权投资按初始投资成本计价。追加或收回投资调整长期股权投资的成本。当期投资收益按照享有被投资单位宣告发放的现金股利或利润确认。

22.3.2 按权益法核算的长期股权投资

本集团对联营企业和合营企业的投资采用权益法核算。联营企业是指本集团能够对其施加重大影响的被投资单位，合营企业是指本集团仅对该安排的净资产享有权利的合营安排。

采用权益法核算时，长期股权投资的初始投资成本大于投资时应享有被投资单位可辨认净资产公允价值份额的，不调整长期股权投资的初始投资成本；初始投资成本小于投资时应享有被投资单位可辨认净资产公允价值份额的，其差额计入当期损益，同时调整长期股权投资的成本。

采用权益法核算时，按照应享有或应分担的被投资单位实现的净损益和其他综合收益的份额，分别确认投资收益和其他综合收益，同时调整长期股权投资的账面价值；按照被投资单位宣告分派的利润或现金股利计算应享有的部分，相应减少长期股权投资的账面价值；对于被投资单位除净损益、其他综合收益和利润分配以外所有者权益的其他变动，调整长期股权投资的账面价值并计入资本公积。在确认应享有被投资单位净损益的份额时，以取得投资时被投资单位各项可辨认资产等的公允价值为基础，对被投资单位的净利润进行调整后确认。被投资单位采用的会计政策及会计期间与本公司不一致的，按照本公司的会计政策及会计期间对被投资单位的财务报表进行调整，并据以确认投资收益和其他综合收益。对于本集团与联营企业及合营企业之间发生的交易，投出或出售的资产不构成业务的，未实现内部交易损益按照享有的比例计算归属于本集团的部分予以抵销，在此基础上确认投资损益。但本集团与被投资单位发生的未实现内部交易损失，属于所转让资产减值损失的，不予以抵销。本集团投出的资产构成业务的，投资方因此取得长期股权投资但未取得控制权的，以投出业务的公允价值作为新增长期股权投资的初始投资成本，初始投资成本与投出业务的账面价值之差，全额计入当期损益。本集团出售的资产构成业务的，取得的对价与业务的账面价值之差，全额计入当期损益。本集团自联营企业及合营企业购入的资产构成业务的，按《企业会计准则第 20 号—企业合并》的规定进行会计处理，全额确认与交易相关的利得或损失。

在确认应分担被投资单位发生的净亏损时，以长期股权投资的账面价值和其他实质上构成对被投资单位净投资的长期权益减记至零为限。此外，如本集团对被投资单位负有承担额外损失的义务，则按预计承担的义务确认预计负债，计入当期投资损失。被投资单位以后期间实现净利润的，本集团在收益分享额弥补未确认的亏损分担额后，恢复确认收益分享额。

22.4 长期股权投资处置

处置长期股权投资时，其账面价值与实际取得价款的差额，计入当期损益。采用权益法核算的长期股权投资，处置后的剩余股权仍采用权益法核算的，原采用权益法核算而确认的其他综合收益采用与被投资单位直接处置相关资产或负债相同的基础进行会计处理，并按比例结转当期损益；因被投资方除净损益、其他综合收益和利润分配以外的其他所有者权益变动而确认的所有者权益，按比例结转当期损益。采用成本法核算的长期股权投资，处置后剩余股权仍采用成本法核算的，其在取得对被投资单位的控制之前因采用权益法核算或金融工具确认和计量准则核算而确认的其他综合收益，采用与被投资单位直接处置相关资产或负债相同的基础进行会计处理，并按比例结转当期损益；因采用权

益法核算而确认的被投资单位净资产中除净损益、其他综合收益和利润分配以外的其他所有者权益变动按比例结转当期损益。

本集团因处置部分股权投资丧失了对被投资单位的控制的，在编制个别财务报表时，处置后的剩余股权能够对被投资单位实施共同控制或施加重大影响的，改按权益法核算，并对该剩余股权视同自取得时即采用权益法核算进行调整；处置后的剩余股权不能对被投资单位实施共同控制或施加重大影响的，改按金融工具确认和计量准则的有关规定进行会计处理，其在丧失控制之日的公允价值与账面价值之间的差额计入当期损益。对于本集团取得对被投资单位的控制之前，因采用权益法核算或金融工具确认和计量准则核算而确认的其他综合收益，在丧失对被投资单位控制时采用与被投资单位直接处置相关资产或负债相同的基础进行会计处理，因采用权益法核算而确认的被投资单位净资产中除净损益、其他综合收益和利润分配以外的其他所有者权益变动在丧失对被投资单位控制时结转入当期损益。其中，处置后的剩余股权采用权益法核算的，其他综合收益和其他所有者权益按比例结转；处置后的剩余股权改按金融工具确认和计量准则进行会计处理的，其他综合收益和其他所有者权益全部结转。

本集团因处置部分股权投资丧失了对被投资单位的共同控制或重大影响的，处置后的剩余股权改按金融工具确认和计量准则核算，其在丧失共同控制或重大影响之日的公允价值与账面价值之间的差额计入当期损益。原股权投资因采用权益法核算而确认的其他综合收益，在终止采用权益法核算时采用与被投资单位直接处置相关资产或负债相同的基础进行会计处理，因被投资方除净损益、其他综合收益和利润分配以外的其他所有者权益变动而确认的所有者权益，在终止采用权益法时全部转入当期投资收益。

本集团通过多次交易分步处置对子公司股权投资直至丧失控制权，如果上述交易属于一揽子交易的，将各项交易作为一项处置子公司股权投资并丧失控制权的交易进行会计处理，在丧失控制权之前每一次处置价款与所处置的股权对应的长期股权投资账面价值之间的差额，先确认为其他综合收益，到丧失控制权时再一并转入丧失控制权的当期损益。

23. 投资性房地产

23.1 如果采用成本计量模式的

折旧或摊销方法

投资性房地产是指为赚取租金或资本增值，或两者兼有而持有的房地产。包括已出租的土地使用权、已出租的建筑物等。

投资性房地产按成本进行初始计量。与投资性房地产有关的后续支出，如果与该资产有关的经济利益很可能流入且其成本能可靠地计量，则计入投资性房地产成本。其他后续支出，在发生时计入当期损益。

本集团采用成本模式对投资性房地产进行后续计量，并按照与房屋建筑物或土地使用权一致的政策进行折旧或摊销。

当投资性房地产被处置，或者永久退出使用且预计不能从其处置中取得经济利益时，终止确认该项投资性房地产。

投资性房地产出售、转让、报废或毁损的处置收入扣除其账面价值和相关税费后的差额计入当期损益。

24. 固定资产

24.1 确认条件

适用 不适用

固定资产是指为生产商品、提供劳务、出租或经营管理而持有的，使用寿命超过一个会计年度的有形资产。固定资产仅在与有关的经济利益很可能流入本集团，且其成本能够可靠地计量时才予以确认。固定资产按成本进行初始计量。

与固定资产有关的后续支出，如果与该固定资产有关的经济利益很可能流入且其成本能可靠地计量，则计入固定资产成本，并终止确认被替换部分的账面价值。除此以外的其他后续支出，在发生时计入当期损益。

24.2 折旧方法

适用 不适用

固定资产从达到预定可使用状态的次月起，采用年限平均法在使用寿命内计提折旧。各类固定资产的使用寿命、预计净残值和年折旧率如下：

类别	折旧方法	折旧年限（年）	残值率	年折旧率
房屋建筑物	年限平均法	5-50	0%-10%	1.8%-20%
机器设备	年限平均法	3-15	0%-10%	6%-33.3%
运输设备	年限平均法	2-12	0%-10%	7.5%-50%
电子设备、器具及家具	年限平均法	3-10	0%-10%	9%-33.33%

预计净残值是指假定固定资产预计使用寿命已满并处于使用寿命终了时的预期状态，本集团目前从该项资产处置中获得的扣除预计处置费用后的金额。

24.3 融资租入固定资产的认定依据、计价和折旧方法

适用 不适用

24.4 其他说明

当固定资产处置时或预期通过使用或处置不能产生经济利益时，终止确认该固定资产。固定资产出售、转让、报废或毁损的处置收入扣除其账面价值和相关税费后的差额计入当期损益。

本集团至少于年度终了对固定资产的使用寿命、预计净残值和折旧方法进行复核，如发生改变则作为会计估计变更处理。

25. 在建工程

适用 不适用

在建工程成本按实际工程支出确定，包括在建期间发生的各项工程支出、工程达到预定可使用状态前的资本化的借款费用以及其他相关费用等。在建工程不计提折旧。在建工程在达到预定可使用状态后结转为固定资产。

26. 借款费用

适用 不适用

可直接归属于符合资本化条件的资产的购建或者生产的借款费用，在资产支出已经发生、借款费用已经发生、为使资产达到预定可使用或可销售状态所必要的购建或生产活动已经开始时，开始资本化；构建或者生产的符合资本化条件的资产达到预定可使用状态或者可销售状态时，停止资本化。如果符合资本化条件的资产在购建或生产过程中发生非正常中断、并且中断时间连续超过3个月的，暂停借款费用的资本化，直至资产的购建或生产活动重新开始。其余借款费用在发生当期确认为费用。

专门借款当期实际发生的利息费用，减去尚未动用的借款资金存入银行取得的利息收入或进行暂时性投资取得的投资收益后的金额予以资本化；一般借款根据累计资产支出超过专门借款部分的资产支出加权平均数乘以所占用一般借款的资本化率，确定资本化金额。资本化率根据一般借款的加权平均利率计算确定。资本化期间内，外币专门借款的汇兑差额全部予以资本化；外币一般借款的汇兑差额计入当期损益。

27. 生物资产

适用 不适用

28. 油气资产

适用 不适用

29. 使用权资产

适用 不适用
详见附注三、43

30. 无形资产

30.1 计价方法、使用寿命、减值测试

适用 不适用

无形资产包括土地使用权、专利及专有技术、客户资源、软件使用权等。

无形资产按成本进行初始计量。使用寿命有限的无形资产自可供使用时起，对其原值在其预计使用寿命内采用直线法分期平均摊销。使用寿命不确定的无形资产不予摊销。在非同一控制下企业合并中取得的客户资源按受益年限平均摊销。

类别	摊销方法	摊销年限(年)	年摊销率(%)
土地使用权	年限平均法	15-50	2-6.67
专利及专有技术	年限平均法	5-10	10-20
软件使用权	年限平均法	2-10	10-50

期末，对使用寿命有限的无形资产的使用寿命和摊销方法进行复核，必要时进行调整。

有关无形资产的减值测试，具体参见附注三、31. 长期资产减值。

30.2 内部研究开发支出会计政策

适用 不适用

研究阶段的支出，于发生时计入当期损益。开发阶段的支出同时满足下列条件的，确认为无形资产，不能满足下述条件的开发阶段的支出计入当期损益：

- (1) 完成该无形资产以使其能够使用或出售在技术上具有可行性；
- (2) 具有完成该无形资产并使用或出售的意图；
- (3) 无形资产产生经济利益的方式，包括能够证明运用该无形资产生产的产品存在市场或无形资产自身存在市场，无形资产将在内部使用的，能够证明其有用性；
- (4) 有足够的技术、财务资源和其他资源支持，以完成该无形资产的开发，并有能力使用或出售该无形资产；
- (5) 归属于该无形资产开发阶段的支出能够可靠地计量。

无法区分研究阶段支出和开发阶段支出的，将发生的研发支出全部计入当期损益。内部开发活动形成的无形资产的成本仅包括满足资本化条件的时点至无形资产达到预定用途前发生的支出总额，对于同一项无形资产在开发过程中达到资本化条件之前已经费用化计入损益的支出不再进行调整。

31. 长期资产减值

√适用 □不适用

本集团在每一个资产负债表日检查长期股权投资、采用成本法计量的投资性房地产、固定资产、在建工程、使用权资产及使用寿命确定的无形资产是否存在可能发生减值的迹象。如果该等资产存在减值迹象，则估计其可收回金额。使用寿命不确定的无形资产和尚未达到可使用状态的无形资产，无论是否存在减值迹象，每年均进行减值测试。

估计资产的可收回金额以单项资产为基础，如果难以对单项资产的可收回金额进行估计的，则以该资产所属的资产组为基础确定资产组的可收回金额。可收回金额为资产或者资产组的公允价值减去处置费用后的净额与其预计未来现金流量的现值两者之中的较高者。

如果资产的可收回金额低于其账面价值，按其差额计提资产减值准备，并计入当期损益。

商誉至少在每年年度终了进行减值测试。对商誉进行减值测试时，结合与其相关的资产组或者资产组组合进行。即，自购买日起将商誉的账面价值按照合理的方法分摊到能够从企业合并的协同效应中受益的资产组或资产组组合，如包含分摊的商誉的资产组或资产组组合的可收回金额低于其账面价值的，确认相应的减值损失。减值损失金额首先抵减分摊到该资产组或资产组组合的商誉的账面价值，再根据资产组或资产组组合中除商誉以外的其他各项资产的账面价值所占比重，按比例抵减其他各项资产的账面价值。

上述资产减值损失一经确认，在以后会计期间不予转回。

32. 长期待摊费用

√适用 □不适用

长期待摊费用为已经发生但应由本期和以后各期负担的分摊期限在一年以上的各项费用，包括租入固定资产改良支出、模具使用费等。长期待摊费用在预计受益期间分期平均摊销。

33. 合同负债

合同负债的确认方法

√适用 □不适用

合同负债是指本集团已收或应收客户对价而应向客户转让商品或服务的义务。同一合同下的合同资产和合同负债以净额列示。

34. 职工薪酬

34.1 短期薪酬的会计处理方法

√适用 □不适用

本集团在职工为其提供服务的会计期间，将实际发生的短期薪酬确认为负债，并计入当期损益或相关资产成本。本集团发生的职工福利费，在实际发生时根据实际发生额计入当期损益或相关资产成本。职工福利费为非货币性福利的，按照公允价值计量。

本集团为职工缴纳的医疗保险费、工伤保险费、生育保险费等社会保险费和住房公积金，以及本集团按规定提取的工会经费和职工教育经费，在职工为本集团提供服务的会计期间，根据规定的计提基础和计提比例计算确定相应的职工薪酬金额，确认相应负债，并计入当期损益或相关资产成本。

34.2 离职后福利的会计处理方法

√适用 □不适用

离职后福利分类为设定提存计划和设定受益计划。

本集团在职工为其提供服务的会计期间，将根据设定提存计划计算的应缴存金额确认为负债，并计入当期损益或相关资产成本。

对于设定受益计划，本集团根据预期累计福利单位法确定的公式将设定受益计划产生的福利义务归属于职工提供服务的期间，并计入当期损益或相关资产成本。设定受益计划产生的职工薪酬成本划分为下列组成部分：

- 服务成本(包括当期服务成本、过去服务成本和结算利得和损失)；
- 设定受益计划净负债或净资产的利息净额(包括计划资产的利息收益、设定受益计划义务的利息费用以及资产上限影响的利息)；
- 重新计量设定受益计划净负债或净资产所产生的变动。

服务成本及设定受益计划净负债或净资产的利息净额计入当期损益或相关资产成本。重新计量设定受益计划净负债或净资产所产生的变动(包括精算利得或损失、计划资产回报扣除包括在设定受益计划净负债或净资产的利息净额中的金额、资产上限影响的变动扣除包括在设定受益计划净负债或净资产的利息净额中的金额)计入其他综合收益。

设定受益计划义务现值减去设定受益计划资产公允价值所形成的赤字或盈余确认为一项设定受益计划净负债或净资产。设定受益计划存在盈余的，以设定受益计划的盈余和资产上限两项的孰低者计量设定受益计划净资产。

34.3 辞退福利的会计处理方法

√适用 □不适用

本集团向职工提供辞退福利的，在下列两者孰早日确认辞退福利产生的职工薪酬负债，并计入当期损益：本集团不能单方面撤回因解除劳动关系计划或裁减建议所提供的辞退福利时；本集团确认与涉及支付辞退福利的重组相关的成本或费用时。

本集团向接受内部退休安排的职工提供内退福利。内退福利是指，向未达到国家规定的退休年龄、经本集团管理层批准自愿退出工作岗位的职工支付的工资及为其缴纳的社会保险费等。本集团自内部退休安排开始之日起至职工达到正常退休年龄止，向内退职工支付内部退养福利。对于内退福利，本集团比照辞退福利进行会计处理，在符合辞退福利相关确认条件时，将自职工停止提供服务日至正常退休日期间拟支付的内退职工工资和缴纳的社会保险费等，确认为负债，一次性计入当期损益。内退福利的精算假设变化及福利标准调整引起的差异于发生时计入当期损益。

34.4 其他长期职工福利的会计处理方法

√适用 □不适用

对于其他长期职工福利，符合设定提存计划条件的，按照上述设定提存计划的有关规定进行处理，除此之外按照设定受益计划的有关规定，确认和计量其他长期职工福利净负债或净资产。在报告期末，其他长期职工福利产生的职工薪酬成本确认为服务成本、其他长期职工福利净负债或净资产的利息净额以及重新计量其他长期职工福利净负债或净资产所产生的变动三个组成部分。这些项目的总净额计入当期损益或相关资产成本。

35. 租赁负债

√适用 □不适用

详见附注三、43

36. 预计负债

适用 不适用

当与产品质量保证等或有事项相关的义务是本集团承担的现时义务，且履行该义务很可能导致经济利益流出，以及该义务的金额能够可靠地计量，则确认为预计负债。

在资产负债表日，考虑与或有事项有关的风险、不确定性和货币时间价值等因素，按照履行相关现时义务所需支出的最佳估计数对预计负债进行计量。如果货币时间价值影响重大，则以预计未来现金流出折现后的金额确定最佳估计数。

如果清偿预计负债所需支出全部或部分预期由第三方补偿的，补偿金额在基本确定能够收到时，作为资产单独确认，且确认的补偿金额不超过预计负债的账面价值。

37. 股份支付

适用 不适用

38. 优先股、永续债等其他金融工具

适用 不适用

39. 收入

39.1 收入确认和计量所采用的会计政策

适用 不适用

本集团的收入主要来自汽车零部件产品的销售、材料销售等。

本集团在履行了合同中的履约义务，即在客户取得相关商品或服务控制权时，按照分摊至该项履约义务的交易价格确认收入。履约义务，是指合同中本集团向客户转让可明确区分商品或服务的承诺。交易价格，是指本集团因向客户转让商品或服务而预期有权收取的对价金额，但不包含代第三方收取的款项以及本集团预期将退还给客户的款项。

满足下列条件之一的，属于在某一时间段内履行的履约义务，本集团按照履约进度，在一段时间内确认收入：(1) 客户在本集团履约的同时即取得并消耗所带来的经济利益；(2) 客户能够控制本集团履约过程中在建的商品；(3) 本集团履约过程中所产出的商品具有不可替代用途，且本集团在整个合同期间内有权就累计至今已完成的履约部分收取款项。否则，本集团在客户取得相关商品或服务控制权的时点确认收入。

本集团采用投入法确定履约进度，即根据本集团为履行履约义务的投入确定履约进度。当履约进度不能合理确定时，已经发生的成本预计能够得到补偿的，本集团按照已经发生的成本金额确认收入，直到履约进度能够合理确定为止。

合同中包含两项或多项履约义务的，本集团在合同开始日，按照各单项履约义务所承诺商品或服务的单独售价的相对比例，将交易价格分摊至各单项履约义务。但在有确凿证据表明合同折扣或可变对价仅与合同中一项或多项(而非全部)履约义务相关的，本集团将该合同折扣或可变对价分摊至相关一项或多项履约义务。单独售价，是指本集团向客户单独销售商品或服务的价格。单独售价无法直接观察的，本集团综合考虑能够合理取得的全部相关信息，并最大限度地采用可观察的输入值估计单独售价。

合同中存在可变对价(如销售折扣、销售折让等)的，本集团按照期望值或最可能发生金额确定可变对价的最佳估计数。包含可变对价的交易价格，不超过在相关不确定性消除时累计已确认收入极可能不会发生重大转回的金额。每一资产负债表日，本集团重新估计应计入交易价格的可变对价金额。

合同中存在应付客户对价的，除非该对价是为了向客户取得其他可明确区分商品或服务的，本集团将该应付对价冲减交易价格，并在确认相关收入与支付(或承诺支付)客户对价二者孰晚的时点冲减当期收入。

对于附有销售退回条款的销售，本集团在客户取得相关商品控制权时，按照因向客户转让商品而预期有权收取的对价金额(即，不包含预期因销售退回将退还的金额)确认收入，按照预期因销售退回将退还的金额确认负债；同时，按照预期将退回商品转让时的账面价值，扣除收回该商品预计发生的成本(包括退回商品的价值减损)后的余额，确认为一项资产，按照所转让商品转让时的账面价值，扣除上述资产成本的净额结转成本。

对于附有质量保证条款的销售，如果该质量保证在向客户保证所销售商品或服务符合既定标准之外提供了一项单独的服务，该质量保证构成单项履约义务。否则，本集团按照《企业会计准则第13号——或有事项》规定对质量保证责任进行会计处理。

本集团根据在向客户转让商品或服务前是否拥有对该商品或服务的控制权，来判断从事交易时本集团的身份是主要责任人还是代理人。本集团在向客户转让商品或服务前能够控制该商品或服务的，本集团为主要责任人，按照已收或应收对价总额确认收入；否则，本集团为代理人，按照预期有权收取的佣金或手续费的金额确认收入，该金额按照已收或应收对价总额扣除应支付给其他相关方的价款后的净额确定。

本集团向客户预收销售商品或服务款项的，首先将该款项确认为负债，待履行了相关履约义务时再转为收入。当本集团预收款项无需退回，且客户可能会放弃其全部或部分合同权利时，本集团预期将有权获得与客户所放弃的合同权利相关的金额的，按照客户行使合同权利的模式按比例将上述金额确认为收入；否则，本集团只有在客户要求履行剩余履约义务的可能性极低时，才将上述负债的相关余额转为收入。

39.2同类业务采用不同经营模式导致收入确认会计政策存在差异的情况

适用 不适用

40. 合同成本

适用 不适用

40.1取得合同的成本

本集团为取得合同发生的增量成本(即不取得合同就不会发生的成本)预期能够收回的，确认为一项资产，并采用与该资产相关的商品或服务收入确认相同的基础进行推销，计入当期损益。若该项资产摊销期限不超过一年的，在发生时计入当期损益。本集团为取得合同发生的其他支出，在发生时计入当期损益，明确由客户承担的除外。

40.2履行合同的成本

本集团为履行合同发生的成本，不属于除收入准则外的其他企业会计准则规范范围且同时满足下列条件的，确认为一项资产：(1)该成本与一份当前或预期取得的合同直接相关；(2)该成本增加了本集团未来用于履行履约义务的资源；(3)该成本预期能够收回。上述资产采用与该资产相关的商品或服务收入确认相同的基础进行推销，计入当期损益。

41. 政府补助

适用 不适用

政府补助是指本集团从政府无偿取得货币性资产和非货币性资产。政府补助在能够满足政府补助所附条件且能够收到时予以确认。

政府补助为货币性资产的，按照收到或应收的金额计量。政府补助为非货币性资产的，按照公允价值计量；公允价值不能可靠取得的，按照名义金额计量。按照名义金额计量的政府补助，直接计入当期损益。

41.1 与资产相关的政府补助判断依据及会计处理方法

本集团的政府补助主要包括固定资产采购补贴、搬迁补偿等，该等政府补助为与资产相关的政府补助。

与资产相关的政府补助，确认为递延收益，在相关资产的使用寿命内按照资产折旧摊销的进度分期计入当期损益。

41.2 与收益相关的政府补助判断依据及会计处理方法

本集团的政府补助主要包括技术项目财政补贴等，由于该等政府补助相关补助对象与资产无关，该等政府补助为与收益相关的政府补助。

与收益相关的政府补助，用于补偿以后期间的相关成本费用或损失的，确认为递延收益，并在确认相关成本费用或损失的期间，计入当期损益；用于补偿已经发生的相关成本费用或损失的，直接计入当期损益。

与本集团日常活动相关的政府补助，按照经济业务实质，计入其他收益。与本集团日常活动无关的政府补助，计入营业外收支。

已确认的政府补助需要退回时，存在相关递延收益余额的，冲减相关递延收益账面余额，超出部分计入当期损益。

因公共利益进行搬迁而收到的搬迁补偿

本集团因城镇整体规划/棚户区改造等公共利益进行搬迁，收到政府从财政预算直接拨付的搬迁补偿款，作为专项应付款处理。其中，属于对在搬迁和重建过程中发生的固定资产和无形资产损失、有关费用性支出、停工损失及搬迁后拟新建资产进行补偿的，自专项应付款转入递延收益，并根据其性质按照与资产相关的政府补助和与收益相关的政府补助核算，取得的搬迁补偿款扣除转入递延收益的金额后如有结余的，确认为资本公积。

42. 递延所得税资产/递延所得税负债

√适用 □不适用

所得税费用包括当期所得税和递延所得税。

42.1 当期所得税

资产负债表日，对于当期和以前期间形成的当期所得税负债(或资产)，以按照税法规定计算的预期应交纳(或返还)的所得税金额计量。

42.2 递延所得税资产及递延所得税负债

对于某些资产、负债项目的账面价值与其计税基础之间的差额，以及未作为资产和负债确认但按照税法规定可以确定其计税基础的项目的账面价值与计税基础之间的差额产生的暂时性差异，采用资产负债表债务法确认递延所得税资产及递延所得税负债。

一般情况下所有暂时性差异均确认相关的递延所得税。但对于可抵扣暂时性差异，本集团以很可能取得用来抵扣可抵扣暂时性差异的应纳税所得额为限，确认相关的递延所得税资产。此外，与商誉的初始确认相关的，以及与既不是企业合并、发生时也不影响会计利润和应纳税所得额(或可抵扣亏损)的交易中产生的资产或负债的初始确认有关的暂时性差异，不予确认有关的递延所得税资产或负债。

对于能够结转以后年度的可抵扣亏损及税款抵减，以很可能获得用来抵扣可抵扣亏损和税款抵减的未来应纳税所得额为限，确认相应的递延所得税资产。

本集团确认与子公司、联营企业及合营企业投资相关的应纳税暂时性差异产生的递延所得税负债，除非本集团能够控制暂时性差异转回的时间，而且该暂时性差异在可预见的未来很可能不会转回。对于与子公司、联营企业及合营企业投资相关的可抵扣暂时性差异，只有当暂时性差异在可预见的未来很可能转回，且未来很可能获得用来抵扣可抵扣暂时性差异的应纳税所得额时，本集团才确认递延所得税资产。

资产负债表日，对于递延所得税资产和递延所得税负债，根据税法规定，按照预期收回相关资产或清偿相关负债期间的适用税率计量。

除与直接计入其他综合收益或股东权益的交易和事项相关的当期所得税和递延所得税计入其他综合收益或股东权益，以及企业合并产生的递延所得税调整商誉的账面价值外，其余当期所得税和递延所得税费用或收益计入当期损益。

资产负债表日，对递延所得税资产的账面价值进行复核，如果未来很可能无法获得足够的应纳税所得额用以抵扣递延所得税资产的利益，则减记递延所得税资产的账面价值。在很可能获得足够的应纳税所得额时，减记的金额予以转回。

42.3 所得税的抵销

当拥有以净额结算的法定权利，且意图以净额结算或取得资产、清偿负债同时进行，本集团当期所得税资产及当期所得税负债以抵销后的净额列报。

当拥有以净额结算当期所得税资产及当期所得税负债的法定权利，且递延所得税资产及递延所得税负债是与同一税收征管部门对同一纳税主体征收的所得税相关或者是对不同的纳税主体相关，但在未来每一具有重要性的递延所得税资产及负债转回的期间内，涉及的纳税主体意图以净额结算当期所得税资产和负债或是同时取得资产、清偿负债时，本集团递延所得税资产及递延所得税负债以抵销后的净额列报。

43. 租赁

经营租赁的会计处理方法

适用 不适用

融资租赁的会计处理方法

适用 不适用

新租赁准则下租赁的确定方法及会计处理方法

适用 不适用

租赁，是指在一定期间内，出租人将资产的使用权让与承租人以获取对价的合同。

在合同开始日，本集团评估该合同是否为租赁或者包含租赁。除非合同条款和条件发生变化，本集团不重新评估合同是否为租赁或者包含租赁。

43.1 本集团作为承租人

43.1.1 租赁的分拆

合同中同时包含一项或多项租赁和非租赁部分的，本集团将各项单独租赁和非租赁部分进行分拆，按照各租赁部分单独价格及非租赁部分的单独价格之和的相对比例分摊合同对价。

43.1.2 使用权资产

除短期租赁和低价值资产租赁外，本集团在租赁期开始日对租赁确认使用权资产。租赁期开始日，是指出租人提供租赁资产使其可供本集团使用的起始日期。使用权资产按照成本进行初始计量。该成本包括：

- 租赁负债的初始计量金额；
- 在租赁期开始日或之前支付的租赁付款额，存在租赁激励的，扣除已享受的租赁激励相关金额；
- 本集团发生的初始直接费用；
- 本集团为拆卸及移除租赁资产、复原租赁资产所在场地或将租赁资产恢复至租赁条款约定状态预计将发生的成本，不包括属于为生产存货而发生的成本。

本集团参照《企业会计准则第4号——固定资产》有关折旧规定，对使用权资产计提折旧。本集团能够合理确定租赁期届满时取得租赁资产所有权的，使用权资产在租赁资产剩余使用寿命内计提折旧。无法合理确定租赁期届满时能够取得租赁资产所有权的，在租赁期与租赁资产剩余使用寿命两者孰短的期间内计提折旧。

本集团按照《企业会计准则第8号——资产减值》的规定来确定使用权资产是否已发生减值，并对已识别的减值损失进行会计处理。

43.1.3 租赁负债

除短期租赁和低价值资产租赁外，本集团在租赁期开始日按照该日尚未支付的租赁付款额的现值对租赁负债进行初始计量。在计算租赁付款额的现值时，本集团采用租赁内含利率作为折现率，无法确定租赁内含利率的，采用增量借款利率作为折现率。

租赁付款额是指本集团向出租人支付的与在租赁期内使用租赁资产的权利相关的款项，包括：

- 固定付款额及实质固定付款额，存在租赁激励的，扣除租赁激励相关金额；
- 本集团合理确定将行使的购买选择权的行权价格；
- 租赁期反映出本集团将行使终止租赁选择权的，行使终止租赁选择权需支付的款项；
- 根据本集团提供的担保余值预计应支付的款项。

租赁期开始日后，本集团按照固定的周期性利率计算租赁负债在租赁期内各期间的利息费用，并计入当期损益或相关资产成本。

在租赁期开始日后，发生下列情形的，本集团重新计量租赁负债，并调整相应的使用权资产，若使用权资产的账面价值已调减至零，但租赁负债仍需进一步调减的，本集团将差额计入当期损益：

- 因租赁期变化或购买选择权的评估结果发生变化的，本集团按变动后租赁付款额和修订后的折现率计算的现值重新计量租赁负债；

本集团就相关租赁交易确认使用权资产及相关租赁负债的，就租赁整体交易采用《企业会计准则第18号——所得税》的规定确认递延所得税。本集团以使用权资产及租赁负债的净额为基础评估暂时性差异，并确认递延所得税资产及递延所得税负债。

43.1.4 短期租赁和低价值资产租赁

本集团对短期租赁以及低价值资产租赁，选择不确认使用权资产和租赁负债。短期租赁，是指在租赁期开始日，租赁期不超过12个月且不包含购买选择权的租赁。低价值资产租赁，是指单项租赁资产为全新资产时价值较低的租赁。本集团将短期租赁和低价值资产租赁的租赁付款额，在租赁期内各个期间按照直线法计入当期损益或相关资产成本。

43.1.5 租赁变更

租赁发生变更且同时符合下列条件的，本集团将该租赁变更作为一项单独租赁进行会计处理：

- 该租赁变更通过增加一项或多项租赁资产的使用权而扩大了租赁范围；

- 增加的对价与租赁范围扩大部分的单独价格按该合同情况调整后的金额相当。

租赁变更未作为一项单独租赁进行会计处理的，在租赁变更生效日，本集团重新分摊变更后合同的对价，重新确定租赁期，并按照变更后租赁付款额和修订后的折现率计算的现值重新计量租赁负债。

租赁变更导致租赁范围缩小或租赁期缩短的，本集团相应调减使用权资产的账面价值，并将部分终止或完全终止租赁的相关利得或损失计入当期损益。其他租赁变更导致租赁负债重新计量的，本集团相应调整使用权资产的账面价值。

43.2 本集团作为出租人

43.2.1 租赁的分拆

合同中同时包含租赁和非租赁部分的，本集团根据《企业会计准则第 14 号——收入》关于交易价格分摊的规定分摊合同对价，分摊的基础为租赁部分和非租赁部分各自的单独价格。

43.2.2 租赁的分类

实质上转移了与租赁资产所有权有关的几乎全部风险和报酬的租赁为融资租赁。融资租赁以外的其他租赁为经营租赁。

43.2.2.1 本集团作为出租人记录经营租赁业务

在租赁期内各个期间，本集团采用直线法，将经营租赁的租赁收款额确认为租金收入。本集团发生的与经营租赁有关的初始直接费用于发生时予以资本化，在租赁期内按照与租金收入确认相同的基础进行分摊，分期计入当期损益。

本集团取得的与经营租赁有关的未计入租赁收款额的可变租赁收款额，在实际发生时计入当期损益。

44. 其他重要的会计政策和会计估计

√适用 □不适用

44.1 重要会计政策的确定依据和会计估计中所采用的关键假设和不确定因素

本集团在运用附注(三)所描述的会计政策过程中，由于经营活动内在的不确定性，本集团需要对无法准确计量的报表项目的账面价值进行判断、估计和假设。这些判断、估计和假设是基于本集团管理层过去的历史经验，并在考虑其他相关因素的基础上作出的。实际的结果可能与本集团的估计存在差异。

本集团对前述判断、估计和假设在持续经营的基础上进行定期复核，会计估计的变更仅影响变更当期的，其影响数在变更当期予以确认；既影响变更当期又影响未来期间的，其影响数在变更当期和未来期间予以确认。

1. 运用会计政策过程中所做的重要判断：

本集团在运用会计政策过程中作出了如下重要判断，并对财务报表中确认的金额产生了重大影响：

应收票据业务模式

本集团根据下属不同业务实体应收票据背书、贴现之比例确定其管理应收票据的业务模式。若业务模式仅以收取合同现金流量为目标，则本集团将其分类为以摊余成本计量的金融资产并列示于应收票据；若既以收取合同现金流量为目标又以出售该票据为目标，则本集团将其分类为以公允价值计量且其变动计入其他综合收益的金融资产并列示于应收款项融资；若以出售该票据为目标，则本集团将其分类为以公允价值计量且其变动计入当期损益的金融资产并列示于交易性金融资产。

收入确认

主要责任人和代理人的识别

本集团在交易过程中，根据向客户转让商品或服务前是否拥有对该等商品或服务的控制权，来判断本集团在从事交易时的身份是主要责任人还是代理人。

单项履约义务的识别

本集团在销售合同开始日，识别合同中向客户承诺的各项商品或服务，确定是否构成单项履约义务。对于单项履约义务本集团按照各单项履约义务所承诺商品或服务的单独售价的相对比例，将交易价格分摊至各单项履约义务。

应付客户对价

本集团在交易过程中根据其应付客户的对价是否系为了向客户取得其他明确可区分的商品或服务，来判断本集团应付客户的各类对价是否应冲减交易价格，并在确认相关收入与支付(或承诺支付)客户对价二者孰晚的时点冲减当期收入。

2. 会计估计所采用的关键假设和不确定因素：

资产负债表日，会计估计中很可能导致未来期间资产、负债账面价值作出重大调整的关键假设和不确定性主要有：

应收款项信用损失准备

本集团采用减值矩阵确定应收账款、其他应收款的预期信用损失准备。本集团基于内部风险评估和相关应收款项的历史实际损失情况，认为处于同一账龄期间的款项具有类似的风险特征。减值矩阵基于考虑不同账龄期间的应收款项的历史信用损失经验，并结合当前市场状况和前瞻性信息对历史数据进行调整而确定。应收款项预期信用损失准备的金额将随本集团的估计而发生变化。

存货跌价准备

本集团以存货的可变现净值估计为基础确认存货跌价准备。可变现净值是指存货的估计售价减去至完工时估计将要发生的成本、估计的销售费用以及相关税费后的金额。当存在迹象表明存货可变现净值低于成本时需要确认存货跌价准备。存货跌价准备的确认需要运用判断和估计。如重新估计结果与现有估计存在差异，该差异将会影响估计改变期间的存货账面价值。

固定资产预计可使用年限和预计残值

本集团就固定资产厘定可使用年限和残值。该估计是根据对类似性质及功能的固定资产的实际可使用年限和残值的历史经验为基础，并可能因技术革新等原因而有重大改变。当固定资产预计可使用年限和残值不同于先前估计，本集团将变更预计可使用年限和残值率，并作为会计估计变更处理。

长期资产减值

本集团于资产负债表日对除金融资产之外的长期资产判断是否存在可能发生减值的迹象，当存在迹象表明其账面金额不可收回时，进行减值测试。资产或资产组的减值准备按账面价值与可收回金额孰低的方法计量。资产或资产组的可收回金额根据资产或资产组的公允价值减去处置费用后的净额与资产或资产组预计未来现金流量的现值两者之间较高者确定。预计未来现金流量现值时，管理层需估计该项资产或资产组的未来现金流量，并选择恰当的折现率确定未来现金流量的现值。当计算公允价值减去处置费用后的净额时，公允价值采用市场参与者在计量日发生的有序交易中，出售一项资产所能收到的价格。如果重新估计的可收回金额低于当前估计，该差异将会影响改变期间的资产的账面价值。

商誉减值

本集团于年末对商誉进行减值测试。在评估包含相关资产的资产组可收回金额时，涉及对相关资产组未来情况的假设和估计。如因增长率、折现率等的变化，导致相关资产的资产组可收回金额与现有估计存在差异，该差异将会影响估计改变期间商誉减值准备的确定。

递延所得税资产的确认

递延所得税资产的实现主要取决于未来的实际盈利及暂时性差异在未来转回年度的实际税率。如未来实际产生的盈利少于预期，或实际税率低于预期，确认的递延所得税资产将被转回，并确认在转回发生期间的合并利润表中。此外，于本年年末及年除，由于未来是否很可能获得足够的应纳税所得额具有不确定性，部分可抵扣亏损及可抵扣暂时性差异未确认递延所得税资产。

产品质量保证金的预计

产品质量保证金系按本集团已销售产品可能发生的保修费用和索赔金额评估计提，需要运用判断和估计。如重新估计结果与现有估计存在差异，该差异将会影响估计改变期间的预计负债账面价值。

46. 重要会计政策和会计估计的变更

46.1 重要会计政策变更

适用 不适用

46.2 重要会计估计变更

适用 不适用

46.3 2023 年起首次执行新会计准则或准则解释等涉及调整首次执行当年年初的财务报表

适用 不适用

47. 其他

适用 不适用

四、税项

1. 主要税种及税率

主要税种及税率情况

适用 不适用

税种	计税依据	税率
增值税	销售货物、提供加工修理修配劳务、有形动产租赁服务	13%
增值税(注 1)	不动产租赁服务	9%
增值税(注 1)	委托贷款, 咨询等其他现代服务	6%
企业所得税	企业应纳税所得额	注 2

注 1: 应纳增值税为销项税减可抵扣进项税后的余额。

注 2: 本公司及主要子公司本年度适用之企业所得税税率如下:

存在不同企业所得税税率纳税主体的, 披露情况说明

适用 不适用

纳税主体名称	高新技术企业资质有效期(最近一期)	所得税税率(%)
本公司	不适用	25
汇众汽车(注 1)	2021 年~2023 年	15
上海中国弹簧制造有限公司(“中弹”)(注 1)	2023 年~2025 年	15
华域汽车车身零件(上海)有限公司(“华域车身”)(注 1)	2022 年~2024 年	15
上海联谊汽车零部件有限公司(“联谊”)	不适用	25
延锋汽车饰件系统有限公司(“延锋”)	不适用	25
上海幸福摩托车有限公司(“幸福摩托”)	不适用	25
上海圣德曼铸造有限公司(“圣德曼”)	不适用	25
上海赛科利汽车模具技术应用有限公司(“赛科利”)(注 1)	2023 年~2025 年	15
上海实业交通电器有限公司(“实业交通”)(注 1)	2023 年~2025 年	15
上海乾通汽车附件有限公司(“乾通公司”)	不适用	25
华域汽车电动系统有限公司(“华电动”)(注 1)	2021 年~2023 年	15
上海纳铁福传动系统销售有限公司(“纳铁福销售”)	不适用	25
上海汽车制动系统有限公司(“制动系统”)(注 1)	2023 年~2025 年	15
华域正大有限公司(“华域正大”)(注 2)	不适用	20
华域三电汽车空调有限公司(“华域三电”)(注 1)	2023 年~2025 年	15
华域汽车系统(上海)有限公司(“华域上海”)	不适用	25
华域视觉科技(上海)有限公司(“华域视觉”)(注 1)	2023 年~2025 年	15
华域麦格纳电驱动系统有限公司(“麦格纳”)(注 1)	2022 年~2024 年	15
华域动力总成部件系统(上海)有限公司(“华域动力总成”)(注 1)	2022 年~2024 年	15
上海汽车粉末冶金有限公司(“粉末冶金”)(注 1)	2021 年~2023 年	15

注 1：该等公司被认定为符合条件的国家需要重点扶持的高新技术企业，享受 15% 的企业所得税优惠税率。

注 2：该公司注册地为泰国，当地税率为 20%。

2. 税收优惠

适用 不适用

3. 其他

适用 不适用

五、合并财务报表项目注释

1. 货币资金

适用 不适用

单位：元 币种：人民币

项目	期末余额	期初余额
库存现金	209,945.19	312,875.79
银行存款	38,481,977,065.87	33,014,097,896.84
其他货币资金	269,905,671.27	315,134,173.71
合计	38,752,092,682.33	33,329,544,946.34
其中：存放在境外的款项总额		
存放财务公司存款		

其他说明：

其中受限制货币资金情况如下：

单位：元 币种：人民币

	本期期末数	上年年末数
其他货币资金		
-银行汇票保证金	135,979,731.27	206,129,746.85
-信用证保证金	29,224.54	26,265,997.91
-保函保证金	50,195,695.25	46,734,185.00
-其他	7,894,433.83	3,980,231.60
合计	194,099,084.89	283,110,161.36

2. 交易性金融资产

适用 不适用

3. 衍生金融资产

适用 不适用

4. 应收票据

(1). 应收票据分类列示

适用 不适用

单位：元 币种：人民币

项目	期末余额	期初余额
银行承兑票据	252,862,836.39	224,642,713.49
商业承兑票据	1,397,860,364.11	1,326,060,501.00
合计	1,650,723,200.50	1,550,703,214.49

(2). 期末公司已质押的应收票据

适用 不适用

(3). 期末公司已背书或贴现且在资产负债表日尚未到期的应收票据

适用 不适用

(4). 期末公司因出票人未履约而将其转应收账款的票据

适用 不适用

(5). 按坏账计提方法分类披露

适用 不适用

(6). 坏账准备的情况

适用 不适用

(7). 本期实际核销的应收票据情况

适用 不适用

其他说明：

适用 不适用

(8). 本集团持有的商业承兑汇票金额不重大，持有的银行承兑汇票的承兑银行信用评级较高，信用风险并不重大，未计提减值准备。

5. 应收账款

(1). 按账龄披露

适用 不适用

单位：元 币种：人民币

账龄	期末账面余额
1 年以内	
其中：1 年以内分项	
1 年以内(未发生信用减值)	35,070,057,132.47
1 年以内小计	35,070,057,132.47
1 至 2 年	415,305,929.89
2 至 3 年	52,698,555.62
3 年以上	166,360,795.83
3 至 4 年	
4 至 5 年	
5 年以上	
合计	35,704,422,413.81

单位：元 币种：人民币

账龄	本期期末数				上年年末数			
	账面余额	信用损失准备	计提比例 (%)	账面价值	账面余额	信用损失准备	计提比例 (%)	账面价值
1 年以内(未发生信用减值)	35,070,057,132.47	150,740,672.28	0.43	34,919,316,460.19	33,687,091,017.88	169,236,110.97	0.50	33,517,854,906.91
1 至 2 年(已发生信用减值)	415,305,929.89	82,210,918.36	19.80	333,095,011.53	185,720,144.06	41,010,284.39	22.08	144,709,859.67
2 至 3 年(已发生信用减值)	52,698,555.62	41,180,281.98	78.14	11,518,273.64	83,142,233.13	64,538,646.83	77.62	18,603,586.30
3 年以上(已发生信用减值)	166,360,795.83	162,939,766.01	97.94	3,421,029.82	124,090,223.77	120,996,160.94	97.51	3,094,062.83
合计	35,704,422,413.81	437,071,638.63	1.22	35,267,350,775.18	34,080,043,618.84	395,781,203.13	1.16	33,684,262,415.71

作为本集团信用风险管理的一部分，本集团利用应收账款账龄来评估零部件销售业务形成的应收账款的预期信用损失。该类业务涉及的客户具有相同的风险特征，账龄信息能反映这类客户于应收账款到期时的偿付能力。

(2). 按坏账计提方法分类披露

□适用 √不适用

(3). 坏账准备的情况

√适用 □不适用

单位：元 币种：人民币

类别	期初余额	本期变动金额					期末余额
		计提	收回或转回	转销或核销	本期汇率变动影响	其他变动	
信用损失准备	395,781,203.13	89,407,802.79	44,054,745.18	7,480,549.48	3,417,927.37	-	437,071,638.63
合计	395,781,203.13	89,407,802.79	44,054,745.18	7,480,549.48	3,417,927.37	-	437,071,638.63

其中本期坏账准备收回或转回金额重要的：

□适用 √不适用

(4). 本期实际核销的应收账款情况

适用 不适用

(5). 按欠款方归集的期末余额前五名的应收账款情况

适用 不适用

(6). 因金融资产转移而终止确认的应收账款

适用 不适用

(7). 转移应收账款且继续涉入形成的资产、负债金额

适用 不适用

其他说明：

适用 不适用

(8). 信用损失准备的情况：

单位：元 币种：人民币

	本期期末余额		
	整个存续期 预期信用损失 (未发生信用减值)	整个存续期 预期信用损失 (已发生信用减值)	合计
账面余额	35,070,057,132.47	634,365,281.34	35,704,422,413.81
减：信用损失准备	150,740,672.28	286,330,966.35	437,071,638.63
账面价值	34,919,316,460.19	348,034,314.99	35,267,350,775.18

6. 应收款项融资

适用 不适用

(1) 应收款项融资分类

单位：元 币种：人民币

项目	期末余额	期初余额
应收票据 - 银行承兑汇票	6,886,773,040.14	7,909,655,770.52
应收票据 - 商业承兑汇票	-	-
合计	6,886,773,040.14	7,909,655,770.52

应收款项融资本期增减变动及公允价值变动情况：

适用 不适用

如按预期信用损失一般模型计提坏账准备，请参照其他应收款披露：

适用 不适用

其他说明：

适用 不适用

本集团管理层认为，本集团所持有的应收票据的承兑银行信用评级较高，银行承兑汇票不存在重大信用风险，不会因票据承兑方违约而产生重大损失。

7. 预付款项

(1). 预付款项按账龄列示

√适用 □不适用

单位：元 币种：人民币

账龄	期末余额		期初余额	
	金额	比例(%)	金额	比例(%)
1年以内	793,199,445.72	90.03	717,010,798.54	88.79
1至2年	45,967,292.15	5.22	53,090,297.32	6.58
2至3年	13,374,315.64	1.52	11,085,628.73	1.37
3年以上	28,481,643.59	3.23	26,309,463.56	3.26
合计	881,022,697.10	100.00	807,496,188.15	100.00

(2). 按预付对象归集的期末余额前五名的预付款情况

□适用 √不适用

其他说明

□适用 √不适用

8. 其他应收款

8.1 项目列示

√适用 □不适用

单位：元 币种：人民币

项目	期末余额	期初余额
应收利息	80,067,122.38	59,853,964.41
应收股利	529,265,341.65	351,858,605.84
其他应收款	2,147,820,203.23	1,871,513,591.38
合计	2,757,152,667.26	2,283,226,161.63

其他说明：

□适用 √不适用

8.2 应收利息

(1). 应收利息分类

√适用 □不适用

单位：元 币种：人民币

项目	期末余额	期初余额
定期存款		
债券投资		
委托贷款	-	1,182,525.41
银行存款利息	80,067,122.38	58,671,439.00
合计	80,067,122.38	59,853,964.41

(2). 重要逾期利息

□适用 √不适用

(3). 坏账准备计提情况

□适用 √不适用

其他说明：

适用 不适用**8.3 应收股利**适用 不适用

单位：元 币种：人民币

项目(或被投资单位)	期末余额	期初余额
应收合、联营企业股利等	529,265,341.65	351,858,605.84
合计	529,265,341.65	351,858,605.84

(1). 重要的账龄超过1年的应收股利适用 不适用**(2). 坏账准备计提情况**适用 不适用

其他说明：

适用 不适用**8.4 其他应收款****(1). 按账龄披露**适用 不适用

单位：元 币种：人民币

账龄	期末账面余额
1年以内	
其中：1年以内分项	
1年以内	1,936,930,788.74
1年以内小计	1,936,930,788.74
1至2年	167,357,664.66
2至3年	33,236,981.29
3年以上	50,097,108.73
3至4年	
4至5年	
5年以上	
合计	2,187,622,543.42

单位：元 币种：人民币

账龄	本期期末数				上年年末数			
	账面余额	信用损失准备	计提比例(%)	账面价值	账面余额	信用损失准备	计提比例(%)	账面价值
1年以内	1,936,930,788.74	5,495,377.43	0.28	1,931,435,411.31	1,670,241,390.23	6,274,994.37	0.38	1,663,966,395.86
1至2年	167,357,664.66	15,589,384.08	9.32	151,768,280.58	143,015,918.53	12,003,066.76	8.39	131,012,851.77
2至3年	33,236,981.29	1,993,796.44	6.00	31,243,184.85	48,577,687.99	2,527,255.58	5.20	46,050,432.41
3年以上	50,097,108.73	16,723,782.24	33.38	33,373,326.49	44,458,795.71	13,974,884.37	31.43	30,483,911.34
合计	2,187,622,543.42	39,802,340.19	1.82	2,147,820,203.23	1,906,293,792.46	34,780,201.08	1.82	1,871,513,591.38

(2). 按款项性质分类情况适用 不适用

(3). 坏账准备计提情况

√适用 □不适用

单位：元 币种：人民币

坏账准备	第一阶段	第二阶段	第三阶段	合计
	未来12个月预期信用损失	整个存续期预期信用损失(未发生信用减值)	整个存续期预期信用损失(已发生信用减值)	
2023年1月1日余额	33,769,580.15	-	1,010,620.93	34,780,201.08
2023年1月1日余额在本期				
--转入第二阶段				
--转入第三阶段				
--转回第二阶段				
--转回第一阶段				
本期计提	6,830,711.76	-	-	6,830,711.76
本期转回	875,793.26	-	-	875,793.26
本期转销				
本期核销	16,457.74	-	-	16,457.74
本期汇率变动影响	916,321.65	-	-	916,321.65
其他变动				
2023年6月30日余额	38,791,719.26	-	1,010,620.93	39,802,340.19

对本期发生损失准备变动的其他应收款账面余额显著变动的情况说明：

√适用 □不适用

单位：元 币种：人民币

	上年年末数			合计
	第一阶段	第二阶段	第三阶段	
	未来12个月预期信用损失	整个存续期预期信用损失(未发生信用减值)	整个存续期预期信用损失(已发生信用减值)	
上年年末数	25,719,870.22	-	1,123,161.84	26,843,032.06
本期计提	21,697,297.98	-	2,000.00	21,699,297.98
本期转回	13,686,476.37	-	76,540.91	13,763,017.28
本期转销及核销	4,703.68	-	38,000.00	42,703.68
本期汇率变动影响	43,592.00	-	-	43,592.00
本期末数	33,769,580.15	-	1,010,620.93	34,780,201.08

本期坏账准备计提金额以及评估金融工具的信用风险是否显著增加的采用依据：

□适用 √不适用

(4). 坏账准备的情况

□适用 √不适用

其中本期坏账准备转回或收回金额重要的：

□适用 √不适用

(5). 本期实际核销的其他应收款情况

□适用 √不适用

(6). 按欠款方归集的期末余额前五名的其他应收款情况

适用 不适用

(7). 涉及政府补助的应收款项

适用 不适用

(8). 因金融资产转移而终止确认的其他应收款

适用 不适用

(9). 转移其他应收款且继续涉入形成的资产、负债的金额

适用 不适用

其他说明：

适用 不适用

9. 存货

(1). 存货分类

√适用 □不适用

单位：元 币种：人民币

项目	期末余额			期初余额		
	账面余额	存货跌价准备/合同履约成本减值准备	账面价值	账面余额	存货跌价准备/合同履约成本减值准备	账面价值
库存商品						
周转材料						
消耗性生物资产						
合同履约成本						
原材料	6,185,167,097.98	653,011,388.24	5,532,155,709.74	6,454,944,879.49	675,927,922.56	5,779,016,956.93
在产品	11,460,636,489.08	110,222,791.85	11,350,413,697.23	12,000,283,145.12	92,444,474.23	11,907,838,670.89
产成品	5,767,395,627.89	312,711,270.86	5,454,684,357.03	5,470,446,230.62	266,633,615.67	5,203,812,614.95
合计	23,413,199,214.95	1,075,945,450.95	22,337,253,764.00	23,925,674,255.23	1,035,006,012.46	22,890,668,242.77

(2). 存货跌价准备及合同履约成本减值准备

√适用 □不适用

单位：元 币种：人民币

项目	期初余额	本期汇率变动影响	本期增加金额		本期减少金额		期末余额
			计提	其他	转回或转销	其他	
库存商品							
周转材料							
消耗性生物资产							
合同履约成本							
原材料	675,927,922.56	4,912,485.13	109,871,477.77	-	137,700,497.22	-	653,011,388.24
在产品	92,444,474.23	1,293,947.12	21,852,710.03	-	5,368,339.53	-	110,222,791.85
产成品	266,633,615.67	6,322,399.58	73,082,742.12	-	33,327,486.51	-	312,711,270.86
合计	1,035,006,012.46	12,528,831.83	204,806,929.92	-	176,396,323.26	-	1,075,945,450.95

单位：元 币种：人民币

存货种类	本期减少	
	转回	转销
原材料	100,416,431.40	37,284,065.82
在产品	3,242,529.16	2,125,810.37
产成品	10,464,824.06	22,862,662.45
合计	114,123,784.62	62,272,538.64

(3). 存货期末余额含有借款费用资本化金额的说明

□适用 √不适用

(4). 合同履约成本本期摊销金额的说明

□适用 √不适用

其他说明：

□适用 √不适用

10. 合同资产

(1). 合同资产情况

□适用 √不适用

(2). 报告期内账面价值发生重大变动的金额和原因

□适用 √不适用

(3). 本期合同资产计提减值准备情况

□适用 √不适用

其他说明：

□适用 √不适用

11. 持有待售资产

□适用 √不适用

12. 一年内到期的非流动资产

□适用 √不适用

13. 其他流动资产

√适用 □不适用

单位：元 币种：人民币

项目	期末余额	期初余额
合同取得成本		
应收退货成本		
增值税待认证进项税及待抵扣进项税	1,327,188,218.20	1,336,420,144.05
待摊费用及其他	117,183,626.49	136,542,747.67
合计	1,444,371,844.69	1,472,962,891.72

14. 债权投资

(1). 债权投资情况

适用 不适用

(2). 期末重要的债权投资

适用 不适用

(3). 减值准备计提情况

适用 不适用

15. 其他债权投资

(1). 其他债权投资情况

适用 不适用

(2). 期末重要的其他债权投资

适用 不适用

(3). 减值准备计提情况

适用 不适用

其他说明：

适用 不适用

16. 长期应收款

(1). 长期应收款情况

适用 不适用

(2). 坏账准备计提情况

适用 不适用

(3). 因金融资产转移而终止确认的长期应收款

适用 不适用

(4). 转移长期应收款且继续涉入形成的资产、负债金额

适用 不适用

其他说明：

适用 不适用

17. 长期股权投资

√适用 □不适用

单位：元 币种：人民币

被投资单位	年末持股比例%	期初余额	本期增减变动								期末余额	减值准备期末余额	
			追加投资	减少投资	权益法下确认的投资损益	其他综合收益调整	其他权益变动	宣告发放现金股利或利润	计提减值准备	其他			
一、合营企业													
天津中星汽车零部件有限公司	50.00	31,079,624.72	-	-	-	-	-	-	-	-	382,268.53	31,461,893.25	
上海科德汽车部件有限公司	50.00	59,717,994.49	-	-	-	-	-	-	-	-	14,163,420.77	73,881,415.26	
博世华域转向系统有限公司	49.00	1,974,184,412.41	-	-	-	-	-	-	-	-	191,039,761.05	2,165,224,173.46	
华域科尔本施密特活塞有限公司	50.00	332,314,171.34	-	-	-	-	-	-	-	-	8,179,699.80	340,493,871.14	
上海法雷奥汽车电器系统有限公司	50.00	269,811,137.42	-	-	-	-	-	-	-	-	-69,562,410.43	200,248,726.99	
华域皮尔博格有色零部件(上海)有限公司	50.00	723,255,446.10	-	-	-	-	-	-	-	-	-49,930,546.19	673,324,899.91	
上海纳铁福传动系统有限公司	45.00	1,640,630,551.26	-	-	-	-	-	-	-	-	-317,635,904.69	1,322,994,646.57	
上海马勒热系统有限公司	50.00	377,699,044.84	-	-	-	-	-	-	-	-	7,887,256.66	385,586,301.50	
华域皮尔博格泵技术有限公司	50.00	185,778,863.18	-	-	-	-	-	-	-	-	16,983,805.03	202,762,668.21	
延锋百利得(上海)汽车安全系统有限公司	50.10	106,698,492.00	-	-	-	-	-	-	-	-	783,226.57	107,481,718.57	
延锋彼欧汽车外饰系统有限公司	50.05	1,019,892,334.00	-	-	-	-	-	-	-	-	-126,074,536.56	893,817,797.44	
延锋伟世通投资有限公司	50.00	578,676,163.02	-	-	-	-	-	-	-	-	31,796,002.03	610,472,165.05	
北京海纳川延锋汽车模块系统有限公司	49.00	8,573,841.00	-	-	-	-	-	-	-	-	791,250.43	9,365,091.43	
北京海纳川延锋汽车部件有限公司	49.00	10,440,649.00	-	-	-	-	-	-	-	-	5,926,020.46	16,366,669.46	
KS HUAYU AluTech GmbH	50.00	116,568,849.46	-	-	-	-	-	-	-	-	14,487,083.65	131,055,933.11	
华域大陆汽车制动系统(重庆)有限公司	50.00	12,828,621.06	-	-	-	-	-	-	-	-	6,765,809.17	19,594,430.23	
湖北航鹏化学动力科技有限责任公司	30.00	174,114,703.26	-	-	-	-	-	-	-	-	-719,634.73	173,395,068.53	
YFA Automotive Safety North Macedonia	45.00	6,696,043.00	-	-	-	-	-	-	-	-	411,101.49	7,107,144.49	
华东泰克西汽车铸造有限公司	25.00	114,729,273.44	-	-	-	-	-	-	-	-	142,330.21	114,871,603.65	
小计		7,743,690,215.00	-	-	-	-	-	-	-	-	-264,183,996.75	7,479,506,218.25	
二、联营企业													
上海爱德夏机械有限公司	45.00	33,313,272.87	-	-	-	-	-	-	-	-	-15,718,975.66	17,594,297.21	
上海天纳克排气系统有限公司	45.00	189,366,022.46	-	-	-	-	-	-	-	-	27,708,092.86	217,074,115.32	
上海爱知锻造有限公司	40.00	160,586,335.62	-	-	-	-	-	-	-	-	24,583,508.71	185,169,844.33	
上海菲特尔莫古轴瓦有限公司	40.00	81,520,596.12	-	-	-	-	-	-	-	-	10,187,383.07	91,707,979.19	
上海菲特尔莫古复合材料有限公司	40.00	65,816,691.89	-	-	-	-	-	-	-	-	4,831,929.16	70,648,621.05	
亚普汽车部件股份有限公司(“亚普股份”)	29.76	1,120,690,093.88	-	-	-	-	-	-	-	-	25,569,825.52	1,146,259,919.40	
上海大陆汽车制动系统销售有限公司	49.00	46,110,320.51	-	-	-	-	-	-	-	-	1,804,581.53	47,914,902.04	
上海中炼线材有限公司	40.00	110,147,299.01	-	-	-	-	-	-	-	-	-7,390,360.31	102,756,938.70	
上海镁镁合金压铸有限公司	40.00	72,305,149.64	-	-	-	-	-	-	-	-	17,474,043.55	89,779,193.19	
上海兴盛密封垫有限公司	40.00	49,095,157.49	-	-	-	-	-	-	-	-	129,768.01	49,224,925.50	
上海三立汇众汽车零部件有限公司	40.00	152,969,701.58	-	-	-	-	-	-	-	-	-20,260,271.70	132,709,429.88	
上海蒂森克虏伯汇众汽车零部件有限公司	40.00	271,215,576.67	-	-	-	-	-	-	-	-	21,256,662.50	292,472,239.17	
上海汇众萨克斯减振器有限公司	40.00	223,293,199.26	-	-	-	-	-	-	-	-	6,435,240.00	229,728,439.26	

2023 年半年度报告

上海本特勒汇众汽车零部件有限公司	40.00	106,036,161.92	-	-	-	-	-	-	-	-	-2,436,000.00	103,600,161.92
上海博泽汽车部件有限公司	40.00	49,669,463.46	-	-	-	-	-	-	-	-	9,930,306.25	59,599,769.71
上海恩坦华汽车门系统有限公司	40.00	140,166,400.90	-	-	-	-	-	-	-	-	-19,167,755.59	120,998,645.31
苏州三电精密零件有限公司	35.00	30,124,928.93	-	-	-	-	-	-	-	-	-2,939,251.63	27,185,677.30
东风延锋汽车座椅有限公司	50.00	108,827,314.00	-	-	-	-	-	-	-	-	-37,142,519.95	71,684,794.05
东风延锋汽车饰件系统有限公司	50.00	648,507,757.00	-	-	-	-	-	-	-	-	36,572,249.13	685,080,006.13
沈阳金杯延锋汽车内饰系统有限公司	50.00	205,700,833.00	-	-	-	-	-	-	-	-	-81,391,640.15	124,309,192.85
北京北汽延锋汽车部件有限公司	49.00	109,509,818.00	-	-	-	-	-	-	-	-	-42,275,953.03	67,233,864.97
Avanzar Interior Products LLC	48.50	50,571,181.00	-	-	-	-	-	-	-	-	7,611,302.17	58,182,483.17
上海新朋联众汽车零部件有限公司	49.00	324,307,290.23	-	-	-	-	-	-	-	-	49,569,200.21	373,876,490.44
Avanzar Interior Products de Mexico, S. de R. L de C. V.	49.00	10,853,209.00	-	-	-	-	-	-	-	-	5,926,217.22	16,779,426.22
陕西庆华汽车安全系统有限公司	35.00	220,619,270.79	-	-	-	-	-	-	-	-	-1,447,633.49	219,171,637.30
吉林富晟车灯有限公司	49.00	-	-	-	-	-	-	-	-	-	182,523,674.30	182,523,674.30
海科（嘉兴）电力科技有限公司	29.90	-	-	-	-	-	-	-	-	-	290,000,000.00	290,000,000.00
小计		4,581,323,045.23	-	-	-	-	-	-	-	-	491,943,622.68	5,073,266,667.91
合计		12,325,013,260.23	-	-	-	-	-	-	-	-	227,759,625.93	12,552,772,886.16

其他说明

单位：元 币种：人民币

	本期期末数	上年年末数
按权益法核算的长期股权投资		
-对合/联营企业投资	12,552,772,886.16	12,325,013,260.23
-未实现毛利冲销	-251,154,727.00	-251,154,727.00
小计	12,301,618,159.16	12,073,858,533.23
减：长期股权投资减值准备	-	-
长期股权投资净额	12,301,618,159.16	12,073,858,533.23

18. 其他权益工具投资**(1). 其他权益工具投资情况**

√适用 □不适用

单位：元 币种：人民币

项目	期末余额	期初余额
非交易性权益工具投资-上市公司	3,737,814,897.78	3,640,261,833.41
非交易性权益工具投资-非上市公司	36,150,000.00	36,150,000.00
合计	3,773,964,897.78	3,676,411,833.41

(2). 非交易性权益工具投资的情况

□适用 √不适用

其他说明：

□适用 √不适用

19. 其他非流动金融资产

□适用 √不适用

20. 投资性房地产

投资性房地产计量模式

(1). 采用成本计量模式的投资性房地产

单位：元 币种：人民币

项目	房屋、建筑物	土地使用权	合计
一、账面原值			
1. 期初余额	806,880,740.21	226,647,992.33	1,033,528,732.54
2. 本期增加金额	1,592,406.66	-	1,592,406.66
(1) 外购			
(2) 存货\固定资产\在建工程转入	1,592,406.66	-	1,592,406.66
(3) 企业合并增加			
3. 本期减少金额			
(1) 处置			
(2) 其他转出			
4. 期末余额	808,473,146.87	226,647,992.33	1,035,121,139.20
二、累计折旧和累计摊销			
1. 期初余额	579,152,943.79	25,704,485.12	604,857,428.91
2. 本期增加金额	17,276,346.73	3,450,164.22	20,726,510.95
(1) 计提或摊销	17,177,514.20	3,450,164.22	20,627,678.42
(2) 固定资产转入	98,832.53	-	98,832.53
3. 本期减少金额			
(1) 处置			
(2) 其他转出			
4. 期末余额	596,429,290.52	29,154,649.34	625,583,939.86
三、减值准备			
1. 期初余额			
2. 本期增加金额			
(1) 计提			

3、本期减少金额			
(1) 处置			
(2) 其他转出			
4. 期末余额			
四、账面价值			
1. 期末账面价值	212,043,856.35	197,493,342.99	409,537,199.34
2. 期初账面价值	227,727,796.42	200,943,507.21	428,671,303.63

(2). 未办妥产权证书的投资性房地产情况:

适用 不适用

其他说明

适用 不适用

21. 固定资产

项目列示

适用 不适用

单位：元 币种：人民币

项目	期末余额	期初余额
固定资产	21,965,176,741.54	22,232,922,107.09
固定资产清理		
合计	21,965,176,741.54	22,232,922,107.09

固定资产

(1). 固定资产情况

√适用 □不适用

单位：元 币种：人民币

项目	房屋及建筑物	机器设备	运输工具	电子设备、器具及家具	合计
一、账面原值：					
1. 期初余额	11,780,108,762.58	36,499,018,811.44	506,561,769.41	4,614,911,213.40	53,400,600,556.83
2. 本期增加金额	280,004,096.58	1,280,124,443.32	24,717,116.55	198,246,867.45	1,783,092,523.90
(1) 购置	16,578,256.43	22,973,977.92	449,513.25	72,132,068.81	112,133,816.41
(2) 在建工程转入	263,425,840.15	1,257,150,465.40	24,267,603.30	126,114,798.64	1,670,958,707.49
(3) 企业合并增加					
3. 本期减少金额	106,698,113.71	623,889,358.68	13,883,962.35	105,199,099.00	849,670,533.74
(1) 处置或报废	54,668,210.27	428,804,312.54	11,019,530.89	67,724,752.88	562,216,806.58
(2) 本年转出至投资性房地产	1,592,406.66	-	-	-	1,592,406.66
(3) 本年转出至在建工程	-	150,000.00	-	255,926.22	405,926.22
(4) 本期合并范围变更而减少	50,437,496.78	194,935,046.14	2,864,431.46	37,218,419.90	285,455,394.28
外币报表折算差额	51,372,697.51	239,802,615.27	1,252,355.78	14,153,292.96	306,580,961.52
4. 期末余额	12,004,787,442.96	37,395,056,511.35	518,647,279.39	4,722,112,274.81	54,640,603,508.51
二、累计折旧					
1. 期初余额	4,793,855,894.81	22,125,491,067.97	384,495,624.38	3,369,286,911.08	30,673,129,498.24
2. 本期增加金额	237,231,240.40	1,610,380,729.80	30,704,791.78	233,862,982.96	2,112,179,744.94
(1) 计提	237,231,240.40	1,610,380,729.80	30,704,791.78	233,862,982.96	2,112,179,744.94
3. 本期减少金额	85,748,744.12	470,394,472.96	12,536,692.92	89,214,916.78	657,894,826.78
(1) 处置或报废	49,122,672.60	350,610,591.73	10,202,951.32	63,128,478.90	473,064,694.55
(2) 本年转出至投资性房地产	98,832.53	-	-	-	98,832.53
(3) 本年转出至在建工程	-	14,250.00	-	242,201.37	256,451.37
(4) 本期合并范围变更而减少	36,527,238.99	119,769,631.23	2,333,741.60	25,844,236.51	184,474,848.33
外币报表折算差额	47,657,059.65	36,740,729.72	1,022,164.60	3,882,875.49	89,302,829.46
4. 期末余额	4,992,995,450.74	23,302,218,054.53	403,685,887.84	3,517,817,852.75	32,216,717,245.86
三、减值准备					
1. 期初余额	37,958,506.21	428,658,566.84	1,084,156.38	26,847,722.07	494,548,951.50

2. 本期增加金额	-	9,395,905.24	86,937.03	1,080,083.90	10,562,926.17
(1) 计提	-	9,395,905.24	86,937.03	1,080,083.90	10,562,926.17
3. 本期减少金额		46,816,750.78	94,594.31	414,949.96	47,326,295.05
(1) 处置或报废	-	46,816,750.78	94,594.31	414,949.96	47,326,295.05
(2) 本期合并范围变更而减少	-	-	-	-	-
外币报表折算差额	3,053.20	920,885.29	-	-	923,938.49
4. 期末余额	37,961,559.41	392,158,606.59	1,076,499.10	27,512,856.01	458,709,521.11
四、账面价值					
1. 期末账面价值	6,973,830,432.81	13,700,679,850.23	113,884,892.45	1,176,781,566.05	21,965,176,741.54
2. 期初账面价值	6,948,294,361.56	13,944,869,176.63	120,981,988.65	1,218,776,580.25	22,232,922,107.09

(2). 暂时闲置的固定资产情况

适用 不适用

(3). 通过融资租赁租入的固定资产情况

适用 不适用

(4). 通过经营租赁租出的固定资产

适用 不适用

(5). 未办妥产权证书的固定资产情况

适用 不适用

其他说明：

适用 不适用

固定资产清理

适用 不适用

22. 在建工程

项目列示

适用 不适用

单位：元 币种：人民币

项目	期末余额	期初余额
在建工程	4,169,798,279.88	3,926,719,813.55
工程物资		
合计	4,169,798,279.88	3,926,719,813.55

在建工程

(1). 在建工程情况

√适用 □不适用

单位：元 币种：人民币

项目	期末余额			期初余额		
	账面余额	减值准备	账面价值	账面余额	减值准备	账面价值
母公司张江技术研发中心建筑工程项目等	469,070,485.86	-	469,070,485.86	444,412,727.10	-	444,412,727.10
汇众汽车底盘生产线改造项目等	234,388,560.13	685,450.00	233,703,110.13	304,442,743.72	685,450.00	303,757,293.72
华域车身焊接总成件项目等	154,987,707.37	-	154,987,707.37	156,291,605.51	-	156,291,605.51
中弹悬架弹簧、稳定杆技术改造项目等	21,922,731.12	-	21,922,731.12	25,831,604.26	-	25,831,604.26
粉末冶金设备更新改造等项目	4,620,717.53	245,166.61	4,375,550.92	2,609,689.35	245,166.61	2,364,522.74
实业交通电动玻璃升降器装配线项目等	22,726,372.11	-	22,726,372.11	22,807,473.04	-	22,807,473.04
赛科利热成形模具项目等	35,891,666.43	-	35,891,666.43	16,920,849.40	-	16,920,849.40
延锋内饰、座椅、电子技术改造项目等	2,368,632,168.55	913,424.00	2,367,718,744.55	2,238,377,866.00	913,424.00	2,237,464,442.00
华域三电压缩机装配线、空调系统装配线项目等	101,816,026.61	-	101,816,026.61	138,029,069.37	-	138,029,069.37
制动系统制动钳、电子驻车制动系统装配线项目等	17,942,953.69	-	17,942,953.69	21,107,592.83	-	21,107,592.83
华电电动机装备线项目等	235,329,356.22	-	235,329,356.22	203,145,549.74	-	203,145,549.74
华域上海车灯控制模块生产线改造项目等	26,342,323.58	-	26,342,323.58	15,093,635.54	-	15,093,635.54
麦格纳电驱动系统总成装配线项目等	60,633,768.17	-	60,633,768.17	63,130,933.87	-	63,130,933.87
华域视觉车灯装配线改造项目等	376,607,490.21	-	376,607,490.21	241,177,922.96	-	241,177,922.96
华域动力总成液力变矩器装配线项目等	49,060,243.50	8,627,544.41	40,432,699.09	43,998,286.73	8,862,695.26	35,135,591.47
其他	297,293.82	-	297,293.82	49,000.00	-	49,000.00
合计	4,180,269,864.90	10,471,585.02	4,169,798,279.88	3,937,426,549.42	10,706,735.87	3,926,719,813.55

(2). 重要在建工程项目本期变动情况

适用 不适用

(3). 本期计提在建工程减值准备情况

适用 不适用

其他说明

适用 不适用

工程物资

适用 不适用

23. 生产性生物资产

(1). 采用成本计量模式的生产性生物资产

适用 不适用

(2). 采用公允价值计量模式的生产性生物资产

适用 不适用

其他说明

适用 不适用

24. 油气资产

适用 不适用

25. 使用权资产

√适用 □不适用

单位：元 币种：人民币

项目	房屋建筑物	机器设备	运输设备	电子设备、器具及家具	合计
一、账面原值					
1. 期初余额	5,370,259,496.95	127,415,322.10	147,846,354.56	1,963,709.04	5,647,484,882.65
2. 本期增加金额	412,565,140.52	27,829,896.88	39,265,098.33	-	479,660,135.73
(1) 本期新增租赁合同	412,565,140.52	27,829,896.88	39,265,098.33	-	479,660,135.73
3. 本期减少金额	71,881,134.06	13,285,554.52	14,072,471.58	353,487.44	99,592,647.60
(1) 本期因租赁变更而减少	71,881,134.06	13,285,554.52	14,072,471.58	353,487.44	99,592,647.60
外币报表折算差额	129,412,245.01	3,758,493.74	8,708,564.78	-	141,879,303.53
4. 期末余额	5,840,355,748.42	145,718,158.20	181,747,546.09	1,610,221.60	6,169,431,674.31
二、累计折旧					
1. 期初余额	1,453,198,792.70	64,523,136.68	68,327,418.57	1,626,719.20	1,587,676,067.15
2. 本期增加金额	411,386,006.05	16,542,076.38	23,809,410.79	142,653.65	451,880,146.87
(1) 计提	411,386,006.05	16,542,076.38	23,809,410.79	142,653.65	451,880,146.87
3. 本期减少金额	55,440,650.68	12,352,231.74	11,118,799.08	215,211.78	79,126,893.28
(1) 处置					
(2) 本期因租赁变更而减少	55,440,650.68	12,352,231.74	11,118,799.08	215,211.78	79,126,893.28
外币报表折算差额	54,248,510.06	3,857,852.50	3,062,702.74	-	61,169,065.30
4. 期末余额	1,863,392,658.13	72,570,833.82	84,080,733.02	1,554,161.07	2,021,598,386.04
三、减值准备					
1. 期初余额					
2. 本期增加金额					
(1) 计提					
3. 本期减少金额					
(1) 处置					
4. 期末余额					
四、账面价值					
1. 期末账面价值	3,976,963,090.29	73,147,324.38	97,666,813.07	56,060.53	4,147,833,288.27
2. 期初账面价值	3,917,060,704.25	62,892,185.42	79,518,935.99	336,989.84	4,059,808,815.50

26. 无形资产

(1). 无形资产情况

√适用 □不适用

单位：元 币种：人民币

项目	土地使用权	专利及专有技术	软件使用权	客户资源及其他	合计
一、账面原值					
1. 期初余额	3,627,213,871.76	1,256,078,337.27	1,836,887,739.76	927,371,026.22	7,647,550,975.01
2. 本期增加金额	40,855,238.39	-	56,055,290.68	400,916.00	97,311,445.07
(1) 购置	-	-	5,183,927.26	-	5,183,927.26
(2) 内部研发					
(3) 企业合并增加					
(4) 本期由在建工程转入	40,855,238.39	-	50,871,363.42	400,916.00	92,127,517.81
3. 本期减少金额	36,857,201.93		8,793,941.27	5,748,132.52	51,399,275.72
(1) 处置	238,264.36	-	4,125,354.28	4,656,194.45	9,019,813.09
(2) 本期合并范围变更而减少	36,618,937.57	-	4,668,586.99	1,091,938.07	42,379,462.63
外币报表折算差额	686,807.56	-	27,587,897.63	394,900.16	28,669,605.35
4. 期末余额	3,631,898,715.78	1,256,078,337.27	1,911,736,986.80	922,418,709.86	7,722,132,749.71
二、累计摊销					
1. 期初余额	981,777,118.04	515,322,459.06	1,531,403,977.82	553,754,665.17	3,582,258,220.09
2. 本期增加金额	41,595,292.71	65,701,215.26	113,557,549.22	34,558,338.40	255,412,395.59
(1) 计提	41,595,292.71	65,701,215.26	113,557,549.22	34,558,338.40	255,412,395.59
3. 本期减少金额	31,147,873.88		7,662,269.33	5,748,132.52	44,558,275.73
(1) 处置	227,939.56	-	3,342,746.12	4,656,194.45	8,226,880.13
(2) 本期合并范围变更而减少	30,919,934.32	-	4,319,523.21	1,091,938.07	36,331,395.60
外币报表折算差额	43,443.20	-	16,890,113.46	327,264.74	17,260,821.40
4. 期末余额	992,267,980.07	581,023,674.32	1,654,189,371.17	582,892,135.79	3,810,373,161.35
三、减值准备					
1. 期初余额	3,612,787.25	-	43,447,895.00	-	47,060,682.25
2. 本期增加金额					
(1) 计提					
3. 本期减少金额					
(1) 处置					
外币报表折算差额	-	-	15,096.96	-	15,096.96
4. 期末余额	3,612,787.25	-	43,462,991.96	-	47,075,779.21
四、账面价值					
1. 期末账面价值	2,636,017,948.46	675,054,662.95	214,084,623.67	339,526,574.07	3,864,683,809.15
2. 期初账面价值	2,641,823,966.47	740,755,878.21	262,035,866.94	373,616,361.05	4,018,232,072.67

(2). 未办妥产权证书的土地使用权情况

□适用 √不适用

其他说明：

□适用 √不适用

27. 开发支出

□适用 √不适用

28. 商誉

(1). 商誉账面原值

√适用 □不适用

单位：元 币种：人民币

被投资单位名称或 形成商誉的事项	期初余额	本期增加	本期减少	期末余额
		企业合并形成的	处置	
华域视觉	781,115,081.73			781,115,081.73
合计	781,115,081.73			781,115,081.73

(2). 商誉减值准备

□适用 √不适用

(3). 商誉所在资产组或资产组组合的相关信息

□适用 √不适用

(4). 说明商誉减值测试过程、关键参数（例如预计未来现金流量现值时的预测期增长率、稳定期增长率、利润率、折现率、预测期等，如适用）及商誉减值损失的确认方法

□适用 √不适用

(5). 商誉减值测试的影响

□适用 √不适用

其他说明：

□适用 √不适用

29. 长期待摊费用

√适用 □不适用

单位：元 币种：人民币

项目	期初余额	本期增加金额	本期摊销金额	其他减少金额	期末余额
租入固定资产改良支出	525,691,503.31	-	-	4,486,764.56	521,204,738.75
模具	260,100,198.30	-	-	-16,056,576.01	276,156,774.31
其他	82,369,493.98	-	-	8,194,073.64	74,175,420.34
合计	868,161,195.59	-	-	-3,375,737.81	871,536,933.40

30. 递延所得税资产/ 递延所得税负债

(1). 未经抵销的递延所得税资产

√适用 □不适用

单位：元 币种：人民币

项目	期末余额		期初余额	
	可抵扣暂时性差异	递延所得税资产	可抵扣暂时性差异	递延所得税资产
内部交易未实现利润				
资产减值准备	1,249,010,519.46	237,523,292.43	1,306,023,628.61	242,310,203.18

固定资产累计折旧计提暂时性差异	429,708,692.17	148,330,585.99	202,628,354.97	65,305,997.74
会计与税法确认时点不一致的负债	17,381,111,773.39	4,009,639,499.83	19,930,923,802.49	4,182,196,513.20
未实现毛利	94,982,307.25	15,333,108.92	126,725,598.05	22,834,836.00
可抵扣亏损	6,452,186,377.98	1,500,817,712.77	5,269,232,969.75	1,214,345,746.21
其他	1,213,350,861.12	233,229,253.93	835,791,733.41	179,886,709.25
合计	26,820,350,531.37	6,144,873,453.87	27,671,326,087.28	5,906,880,005.58

(2). 未经抵销的递延所得税负债

√适用 □不适用

单位：元 币种：人民币

项目	期末余额		期初余额	
	应纳税暂时性差异	递延所得税负债	应纳税暂时性差异	递延所得税负债
非同一控制企业合并资产评估增值				
其他债权投资公允价值变动				
其他权益工具投资公允价值变动	2,965,488,206.00	728,889,752.71	2,796,620,364.22	689,574,290.33
非同一控制下企业合并取得的资产以公允价值计量	637,946,896.36	148,746,722.84	976,560,108.57	195,923,691.89
固定资产累计折旧计提暂时性差异	1,458,183,077.43	325,265,643.57	1,646,452,106.53	320,243,361.79
其他	1,093,633,779.55	214,212,847.02	627,655,008.34	166,319,597.99
合计	6,155,251,959.34	1,417,114,966.14	6,047,287,587.66	1,372,060,942.00

(3). 以抵销后净额列示的递延所得税资产或负债

□适用 √不适用

(4). 未确认递延所得税资产明细

□适用 √不适用

(5). 未确认递延所得税资产的可抵扣亏损将于以下年度到期

□适用 √不适用

其他说明：

□适用 √不适用

31. 其他非流动资产

√适用 □不适用

单位：元 币种：人民币

项目	期末余额			期初余额		
	账面余额	减值准备	账面价值	账面余额	减值准备	账面价值
合同取得成本						
合同履约成本						
应收退货成本						
合同资产						
委托贷款	397,542,000.00		397,542,000.00	448,458,000.00		448,458,000.00
预付设备款	95,712,274.14		95,712,274.14	161,676,043.05		161,676,043.05
预付土地款	-		-	2,064,866.00		2,064,866.00
其他	98,989,450.26		98,989,450.26	108,992,981.14		108,992,981.14
减：一年内到期的其他非流动资产	177,542,000.00		177,542,000.00	198,458,000.00		198,458,000.00
合计	414,701,724.40		414,701,724.40	522,733,890.19		522,733,890.19

32. 短期借款

(1). 短期借款分类

√适用 □不适用

单位：元 币种：人民币

项目	期末余额	期初余额
抵押借款		
保证借款		
信用借款	10,290,326,927.55	9,020,190,189.00
质押借款	20,000,000.00	276,000,000.00
合计	10,310,326,927.55	9,296,190,189.00

(2). 已逾期未偿还的短期借款情况

□适用 √不适用

其他说明：

□适用 √不适用

33. 交易性金融负债

□适用 √不适用

34. 衍生金融负债

□适用 √不适用

35. 应付票据

√适用 □不适用

单位：元 币种：人民币

种类	期末余额	期初余额
银行承兑汇票	7,673,431,925.53	6,176,069,998.52
商业承兑汇票	290,397,292.85	327,895,336.00
合计	7,963,829,218.38	6,503,965,334.52

36. 应付账款**(1). 应付账款列示**

√适用 □不适用

单位：元 币种：人民币

项目	期末余额	期初余额
应付采购款	52,078,968,245.99	52,472,096,573.22
合计	52,078,968,245.99	52,472,096,573.22

(2). 账龄超过 1 年的重要应付账款

□适用 √不适用

其他说明：

□适用 √不适用

37. 预收款项**(1). 预收账款列示**

□适用 √不适用

(2). 账龄超过 1 年的重要预收款项

□适用 √不适用

其他说明：

□适用 √不适用

38. 合同负债**(1). 合同负债情况**

√适用 □不适用

单位：元 币种：人民币

项目	期末余额	期初余额
预收项目款	9,505,369,509.83	9,482,791,954.67
预收货款	329,257,936.47	160,021,457.81
合计	9,834,627,446.30	9,642,813,412.48

(2). 报告期内账面价值发生重大变动的金额和原因

□适用 √不适用

其他说明：

□适用 √不适用

39. 应付职工薪酬

(1). 应付职工薪酬列示

√适用 □不适用

单位：元 币种：人民币

项目	期初余额	本期增加	本期减少	期末余额
一、短期薪酬	4,706,401,763.73	8,448,939,760.96	8,894,745,412.77	4,260,596,111.92
二、离职后福利-设定提存计划	287,326,164.35	606,789,934.12	515,193,427.27	378,922,671.20
三、辞退福利	155,503,815.70	28,820,733.97	59,915,101.23	124,409,448.44
四、一年内到期的其他福利				
五、离职后福利-设定受益计划净负债	16,819,088.00	-	-	16,819,088.00
合计	5,166,050,831.78	9,084,550,429.05	9,469,853,941.27	4,780,747,319.56

(2). 短期薪酬列示

√适用 □不适用

单位：元 币种：人民币

项目	期初余额	本期增加	本期减少	期末余额
一、工资、奖金、津贴和补贴	3,050,148,716.34	6,555,775,037.12	7,027,410,874.35	2,578,512,879.11
二、职工福利费	1,144,719,126.78	987,330,232.50	999,193,155.29	1,132,856,203.99
三、社会保险费	259,497,917.09	270,990,500.39	319,673,624.77	210,814,792.71
其中：医疗保险费				
工伤保险费				
生育保险费				
四、住房公积金	105,930,584.87	275,137,301.08	235,067,213.46	146,000,672.49
五、工会经费和职工教育经费	99,607,203.60	80,907,897.08	83,502,144.90	97,012,955.78
六、短期带薪缺勤				
七、短期利润分享计划				
八、其他	46,498,215.05	278,798,792.79	229,898,400.00	95,398,607.84
合计	4,706,401,763.73	8,448,939,760.96	8,894,745,412.77	4,260,596,111.92

(3). 设定提存计划列示

√适用 □不适用

单位：元 币种：人民币

项目	期初余额	本期增加	本期减少	期末余额
1、基本养老保险	272,218,365.30	592,618,518.15	502,300,373.41	362,536,510.04
2、失业保险费	15,107,799.05	14,171,415.97	12,893,053.86	16,386,161.16
3、企业年金缴费	-	-	-	-
合计	287,326,164.35	606,789,934.12	515,193,427.27	378,922,671.20

其他说明：

□适用 √不适用

40. 应交税费

√适用 □不适用

单位：元 币种：人民币

项目	期末余额	期初余额
增值税	278,481,232.20	433,572,312.09
企业所得税	472,414,591.35	898,452,815.09
教育费附加	10,409,170.63	18,869,059.54
房产税	42,807,425.05	31,743,649.26
个人所得税	48,244,938.17	64,212,058.32
城市维护建设税	12,627,862.81	21,505,735.39
其他	53,150,100.85	32,139,408.32
合计	918,135,321.06	1,500,495,038.01

41. 其他应付款

项目列示

√适用 □不适用

单位：元 币种：人民币

项目	期末余额	期初余额
应付利息	3,914,332.05	2,943,656.48
应付股利	3,254,601,498.50	415,032,648.83
其他应付款	9,641,567,993.99	9,223,274,880.64
合计	12,900,083,824.54	9,641,251,185.95

41.1 应付利息

√适用 □不适用

单位：元 币种：人民币

项目	期末余额	期初余额
分期付息到期还本的长期借款利息		
企业债券利息		
短期借款应付利息		
划分为金融负债的优先股\永续债利息		
银行借款利息	3,914,332.05	2,943,656.48
合计	3,914,332.05	2,943,656.48

重要的已逾期未支付的利息情况：

□适用 √不适用

其他说明：

□适用 √不适用

41.2 应付股利

√适用 □不适用

单位：元 币种：人民币

项目	期末余额	期初余额
普通股股利	2,777,416,239.44	3,019,133.52
划分为权益工具的优先股\永续债股利		
应付少数股东股利	477,185,259.06	412,013,515.31
社会公众股股东		
合计	3,254,601,498.50	415,032,648.83

41.3 其他应付款**(1). 按款项性质列示其他应付款**

√适用 □不适用

单位：元 币种：人民币

项目	期末余额	期初余额
尚未支付的费用及单位往来款	8,841,221,888.38	8,310,919,546.21
其他	800,346,105.61	912,355,334.43
合计	9,641,567,993.99	9,223,274,880.64

(2). 账龄超过1年的重要其他应付款

□适用 √不适用

其他说明：

□适用 √不适用

42. 持有待售负债

□适用 √不适用

43. 1年内到期的非流动负债

√适用 □不适用

单位：元 币种：人民币

项目	期末余额	期初余额
1年内到期的应付债券		
1年内到期的长期借款	713,222,036.48	655,338,150.02
1年内到期的租赁负债	787,038,882.04	823,306,619.82
1年内到期的长期应付款	-	1,724,647.00
合计	1,500,260,918.52	1,480,369,416.84

44. 其他流动负债

□适用 √不适用

45. 长期借款**(1). 长期借款分类**

√适用 □不适用

单位：元 币种：人民币

项目	期末余额	期初余额
质押借款		
保证借款		
信用借款	4,219,010,245.46	2,869,052,106.70
抵押借款	171,030,000.00	222,520,000.00
减：一年内到期的长期借款	-713,222,036.48	-655,338,150.02
合计	3,676,818,208.98	2,436,233,956.68

其他说明，包括利率区间：

□适用 √不适用

46. 应付债券**(1). 应付债券**

□适用 √不适用

(2). 应付债券的增减变动（不包括划分为金融负债的优先股、永续债等其他金融工具）

□适用 √不适用

(3). 可转换公司债券的转股条件、转股时间说明

□适用 √不适用

(4). 划分为金融负债的其他金融工具说明

期末发行在外的优先股、永续债等其他金融工具基本情况

□适用 √不适用

期末发行在外的优先股、永续债等金融工具变动情况表

□适用 √不适用

其他金融工具划分为金融负债的依据说明

□适用 √不适用

其他说明：

□适用 √不适用

47. 租赁负债

√适用 □不适用

单位：元 币种：人民币

项目	期末余额	期初余额
租赁负债	4,439,741,123.75	4,308,144,750.09
减：一年内到期的租赁负债	-787,038,882.04	-823,306,619.82
合计	3,652,702,241.71	3,484,838,130.27

48. 长期应付款

项目列示

□适用 √不适用

长期应付款

□适用 √不适用

专项应付款

□适用 √不适用

49. 长期应付职工薪酬

√适用 □不适用

(1) 长期应付职工薪酬表

√适用 □不适用

单位：元 币种：人民币

项目	期末余额	期初余额
一、离职后福利-设定受益计划净负债	195,557,080.21	235,712,251.55
二、辞退福利	266,977,949.59	237,132,503.33
三、其他长期福利	202,274,064.97	193,005,009.00
合计	664,809,094.77	665,849,763.88

(2) 设定受益计划变动情况

设定受益计划义务现值：

□适用 √不适用

计划资产：

□适用 √不适用

设定受益计划净负债（净资产）

□适用 √不适用

设定受益计划的内容及与之相关风险、对公司未来现金流量、时间和不确定性的影响说明：

□适用 √不适用

设定受益计划重大精算假设及敏感性分析结果说明

□适用 √不适用

其他说明：

□适用 √不适用

50. 预计负债

√适用 □不适用

单位：元 币种：人民币

项目	期末余额	期初余额	形成原因
对外提供担保			
未决诉讼			
重组义务			
待执行的亏损合同			
应付退货款			
产品质量保证	1,149,795,711.51	1,111,437,069.78	
其他	9,170,041.09	9,155,171.48	
合计	1,158,965,752.60	1,120,592,241.26	/

51. 递延收益

递延收益情况

√适用 □不适用

单位：元 币种人民币

项目	期初余额	本期增加	本期减少	汇率变动影响	期末余额	形成原因
政府补助	942,969,605.69	108,080,111.82	178,511,170.79	-782,673.43	871,755,873.29	
合计	942,969,605.69	108,080,111.82	178,511,170.79	-782,673.43	871,755,873.29	/

涉及政府补助的项目：

√适用 □不适用

单位：元 币种：人民币

负债项目	期初余额	本期新增补助金额	本期计入营业外收入金额	本期计入其他收益金额	本期转入其他收益/营业外收入	汇率变动影响	其他变动	期末余额	与资产相关/与收益相关
搬迁补偿	393,305,300.03	53,013,061.40	-	-	89,251,967.50	-	-	357,066,393.93	资产
固定资产采购补贴	382,583,549.46	26,709,782.97	-	-	29,391,406.17	-	-	379,901,926.26	资产
技术项目财政拨款	97,026,542.66	9,173,000.00	-	-	4,949,380.98	-	-	101,250,161.68	收益
财政扶持及其他	70,054,213.54	19,184,267.45	-	-	54,918,416.14	-782,673.43	-	33,537,391.42	收益

其他说明：

□适用 √不适用

52. 其他非流动负债

□适用 √不适用

53. 股本

√适用 □不适用

单位：元 币种：人民币

	期初余额	本次变动增减(+、-)					期末余额
		发行新股	送股	公积金转股	其他	小计	
一、有限售条件股份							
1 国家持股							
2. 国有法人持股							
3. 其他内资持股							
4. 外资持股							
有限售条件股份合计							
二、无限售条件股份							
1. 人民币普通股	3,152,723,984.00	-	-	-	-	-	3,152,723,984.00
2. 境内上市外资股							
3. 境外上市外资股							
4. 其他							
无限售条件股份合计	3,152,723,984.00	-	-	-	-	-	3,152,723,984.00
股份总数	3,152,723,984.00	-	-	-	-	-	3,152,723,984.00

其他说明：

单位：元 币种：人民币

	上年年末数	本期变动	本期期末数
上年：			
一、有限售条件股份			
1 国家持股			
2. 国有法人持股			
3. 其他内资持股			
4. 外资持股			
有限售条件股份合计			
二、无限售条件股份			
1. 人民币普通股	3,152,723,984.00	-	3,152,723,984.00
2. 境内上市外资股			
3. 境外上市外资股			
4. 其他			
无限售条件股份合计	3,152,723,984.00	-	3,152,723,984.00
三、股份总数	3,152,723,984.00	-	3,152,723,984.00

54. 其他权益工具

(1) 期末发行在外的优先股、永续债等其他金融工具基本情况

□适用 √不适用

(2) 期末发行在外的优先股、永续债等金融工具变动情况表

□适用 √不适用

其他权益工具本期增减变动情况、变动原因说明，以及相关会计处理的依据：

□适用 √不适用

其他说明：

□适用 √不适用

55. 资本公积

√适用 □不适用

单位：元 币种：人民币

项目	期初余额	本期增加	本期减少	期末余额
资本溢价（股本溢价）	11,249,207,204.53	13,081,314.89		11,262,288,519.42
其中：投资者投入的资本	18,237,638,161.79	-	-	18,237,638,161.79
同一控制下企业合并的影响	-1,917,674,393.98	-	-	-1,917,674,393.98
从少数股东购买股权	-5,314,664,541.23	13,081,314.89	-	-5,301,583,226.34
向少数股东转让股权	109,803,452.95	-	-	109,803,452.95
其他	134,104,525.00	-	-	134,104,525.00
其他资本公积	199,755,572.35	2,427,264.17	-	202,182,836.52
合计	11,448,962,776.88	15,508,579.06	-	11,464,471,355.94

其他说明，包括本期增减变动情况、变动原因说明：

单位：元 币种：人民币

项目	上年年末数	本期增/(减)	本期期末数
上年：			
资本溢价			
其中：投资者投入的资本	18,237,638,161.79	-	18,237,638,161.79
同一控制下企业合并的影响	-1,917,674,393.98	-	-1,917,674,393.98
从少数股东购买股权	-5,322,919,948.23	8,255,407.00	-5,314,664,541.23
向少数股东转让股权	109,660,922.29	142,530.66	109,803,452.95
其他	134,104,525.00	-	134,104,525.00
其他资本公积	196,157,696.08	3,597,876.27	199,755,572.35
合计	11,436,966,962.95	11,995,813.93	11,448,962,776.88

56. 库存股

□适用 √不适用

57. 其他综合收益

√适用 □不适用

单位：元 币种：人民币

项目	期初余额	本期发生金额						期末余额
		本期所得税前发生额	减：前期计入其他综合收益当期转入损益	减：前期计入其他综合收益当期转入留存收益	减：所得税费用	税后归属于母公司	税后归属于少数股东	
一、不能重分类进损益的其他综合收益	1,356,943,776.95	459,314,960.30	-	230,680,065.43	116,208,817.52	112,426,077.35	-	1,469,369,854.30
其中：重新计量设定受益计划变动额	-15,030,142.65	-	-	-	-	-	-	-15,030,142.65
权益法下不能转损益的其他综合收益	28,610,029.54	-1,047.73	-	-	-	-1,047.73	-	28,608,981.81
其他权益工具投资公允价值变动	1,343,363,890.06	459,316,008.03	-	230,680,065.43	116,208,817.52	112,427,125.08	-	1,455,791,015.14
企业自身信用风险公允价值变动								
二、将重分类进损益的其他综合收益	150,956,770.66	203,666,164.26	-	-	-	203,212,676.48	453,487.78	354,169,447.14
其中：权益法下可转损益的其他综合收益	-38,085,032.37	19,673,470.26	-	-	-	19,673,470.26	-	-18,411,562.11
其他债权投资公允价值变动								
金融资产重分类计入其他综合收益的金额								
其他债权投资信用减值准备								
现金流量套期储备								
外币财务报表折算差额	189,041,803.03	183,992,694.00	-	-	-	183,539,206.22	453,487.78	372,581,009.25
其他综合收益合计	1,507,900,547.61	662,981,124.56	-	230,680,065.43	116,208,817.52	315,638,753.83	453,487.78	1,823,539,301.44

其他说明，包括对现金流量套期损益的有效部分转为被套期项目初始确认金额调整：

单位：元 币种：人民币

项目	上年年末数	本期发生额					本期期末数
		本期所得税前发生额	减：前期计入其他综合收益当期转入留存收益	减：所得税费用	税后归属于母公司所有者	税后归属于少数股东	
上年：							
一、不能重分类进损益的其他综合收益	2,696,331,366.22	-1,760,253,229.10	38,623,708.89	-459,489,348.72	-1,339,387,589.27	-	1,356,943,776.95
其中：权益法下不能转损益的其他综合收益	-26,915,342.56	55,525,372.10	-	-	55,525,372.10	-	28,610,029.54
重新计量设定收益计划净负债的变动	-15,030,142.65	-	-	-	-	-	-15,030,142.65
其他权益工具投资公允价值变动	2,738,276,851.43	-1,815,778,601.20	38,623,708.89	-459,489,348.72	-1,394,912,961.37	-	1,343,363,890.06
二、将重分类进损益的其他综合收益	-66,539,309.87	220,182,852.18	-	-	217,496,080.53	2,686,771.65	150,956,770.66
其中：权益法下可转损益的其他综合收益	-71,837,675.42	33,752,643.05	-	-	33,752,643.05	-	-38,085,032.37
外币财务报表折算差额	5,298,365.55	186,430,209.13	-	-	183,743,437.48	2,686,771.65	189,041,803.03
合计	2,629,792,056.35	-1,540,070,376.92	38,623,708.89	-459,489,348.72	-1,121,891,508.74	2,686,771.65	1,507,900,547.61

58. 专项储备

适用 不适用

59. 盈余公积

√适用 □不适用

单位：元 币种：人民币

项目	期初余额	本期增加	本期减少	期末余额
法定盈余公积	4,750,627,253.07	-	-	4,750,627,253.07
任意盈余公积				
储备基金				
企业发展基金				
其他				
合计	4,750,627,253.07	-	-	4,750,627,253.07

盈余公积说明，包括本期增减变动情况、变动原因说明：

单位：元 币种：人民币

项目	上年年末数	本期提取	本期期末数
上年：			
法定盈余公积	4,197,917,197.77	552,710,055.30	4,750,627,253.07

60. 未分配利润

√适用 □不适用

单位：元 币种：人民币

项目	本期	上年度
调整前上期末未分配利润	32,108,144,584.16	28,125,615,757.53
调整期初未分配利润合计数（调增+，调减-）		
调整后期初未分配利润	32,108,144,584.16	28,125,615,757.53
加：本期归属于母公司所有者的净利润	2,840,883,760.43	7,203,125,199.05
其他综合收益结转留存收益	230,680,065.43	38,623,708.89
减：提取法定盈余公积	-	552,710,055.30
提取任意盈余公积		
提取一般风险准备		
应付普通股股利	2,774,397,105.92	2,679,815,386.40
转作股本的普通股股利		
子公司提取职工奖福基金	80,718.84	26,694,639.61
期末未分配利润	32,405,230,585.26	32,108,144,584.16

61. 营业收入和营业成本

(1). 营业收入和营业成本情况

√适用 □不适用

单位：元 币种：人民币

项目	本期发生额		上期发生额	
	收入	成本	收入	成本
主营业务	72,777,741,202.92	63,952,810,552.52	65,539,086,056.46	57,188,077,778.03
其中：零部件业务	72,777,741,202.92	63,952,810,552.52	65,539,086,056.46	57,188,077,778.03
其他业务	4,192,923,856.98	2,872,091,147.99	3,210,767,773.61	2,203,326,099.99
其中：材料销售等	3,480,951,814.86	2,688,068,812.84	2,566,026,535.78	1,975,469,800.49
其他	711,972,042.12	184,022,335.15	644,741,237.83	227,856,299.50
合计	76,970,665,059.90	66,824,901,700.51	68,749,853,830.07	59,391,403,878.02

(2). 合同产生的收入的情况

□适用 √不适用

(3). 履约义务的说明

□适用 √不适用

(4). 分摊至剩余履约义务的说明

□适用 √不适用

62. 税金及附加

√适用 □不适用

单位：元 币种：人民币

项目	本期发生额	上期发生额
城市维护建设税	70,809,235.12	112,586,725.65
教育费附加	58,657,141.95	96,900,273.38
房产税	77,354,292.36	70,149,274.04
土地使用税	15,013,607.93	13,382,316.82
印花税	48,461,083.49	34,367,013.04
其他	28,604,396.21	19,994,599.28
合计	298,899,757.06	347,380,202.21

63. 销售费用

√适用 □不适用

单位：元 币种：人民币

项目	本期发生额	上期发生额
仓储及装卸费	199,395,249.81	172,903,107.64
售后服务及三包损失	150,976,621.06	136,427,721.46
工资福利费等人员费用	84,123,550.24	85,032,601.25
物料消耗	13,207,608.20	15,084,950.08
广告费	16,554,745.13	3,916,827.48
办公及运营经费	11,591,901.37	5,434,736.83
折旧及摊销	8,158,087.74	2,671,934.27
其他	26,632,118.54	54,182,516.05
合计	510,639,882.09	475,654,395.06

64. 管理费用

√适用 □不适用

单位：元 币种：人民币

项目	本期发生额	上期发生额
工资福利费等人员费用	2,322,271,560.33	2,247,218,992.79
办公及运营经费	756,763,696.69	603,847,193.27
折旧费	226,404,667.47	235,084,820.74
无形资产摊销	194,102,368.61	226,640,789.01
租赁及物业管理费	54,084,458.95	62,695,702.71
长期待摊费用摊销	11,130,618.75	12,060,581.01
物料消耗	9,702,440.55	6,127,176.84
其他	480,228,192.27	383,340,133.37
合计	4,054,688,003.62	3,777,015,389.74

65. 研发费用

√适用 □不适用

单位：元 币种：人民币

项目	本期发生额	上期发生额
工资福利费等人员费用	1,803,758,667.12	1,591,794,779.89
技术开发费	1,086,966,586.81	894,937,032.42
折旧及摊销	165,269,110.83	168,498,221.17
其他	449,679,650.54	350,826,774.67
合计	3,505,674,015.30	3,006,056,808.15

66. 财务费用

√适用 □不适用

单位：元 币种：人民币

项目	本期发生额	上期发生额
利息支出	315,279,307.69	253,458,933.09
减：利息收入	-274,334,600.83	-294,040,462.25
汇兑损益	-152,049,594.48	-36,411,416.45
其他	59,583,453.50	18,034,406.78
合计	-51,521,434.12	-58,958,538.83

67. 其他收益

√适用 □不适用

单位：元 币种：人民币

项目	本期发生额	上期发生额	与资产/收益相关
财政扶持及其他	290,255,776.84	304,669,519.89	收益
合计	290,255,776.84	304,669,519.89	

68. 投资收益

√适用 □不适用

单位：元 币种：人民币

项目	本期发生额	上期发生额
权益法核算的长期股权投资收益	1,021,200,124.35	880,520,621.02
处置长期股权投资产生的投资收益	99,304,554.97	310,968,551.32
交易性金融资产在持有期间的投资收益		
其他权益工具投资在持有期间取得的股利收入	73,969,974.45	72,729,446.40
债权投资在持有期间取得的利息收入		
其他债权投资在持有期间取得的利息收入		
处置交易性金融资产取得的投资收益	13,548,511.32	-5,333,131.09
处置其他权益工具投资取得的投资收益		
处置债权投资取得的投资收益		
处置其他债权投资取得的投资收益		
债务重组收益		
委托贷款投资收益	5,700,199.57	3,702,879.39
其他	12,949,745.16	-
合计	1,226,673,109.82	1,262,588,367.04

69. 净敞口套期收益

□适用 √不适用

70. 公允价值变动收益

□适用 √不适用

71. 信用减值损失

√适用 □不适用

单位：元 币种：人民币

项目	本期发生额	上期发生额
应收票据坏账损失		
应收账款坏账损失	-45,353,057.61	-30,684,653.45
其他应收款坏账损失	-5,954,918.50	437,931.55
债权投资减值损失		
其他债权投资减值损失		
长期应收款坏账损失		
合同资产减值损失		
合计	-51,307,976.11	-30,246,721.90

72. 资产减值损失

√适用 □不适用

单位：元 币种：人民币

项目	本期发生额	上期发生额
一、坏账损失		
二、存货跌价损失及合同履约成本减值损失	-90,683,145.30	-81,608,272.72
三、长期股权投资减值损失		
四、投资性房地产减值损失		
五、固定资产减值损失	-10,562,926.17	-10,604,912.58
六、工程物资减值损失		
七、在建工程减值损失		
八、生产性生物资产减值损失		
九、油气资产减值损失		
十、无形资产减值损失		
十一、商誉减值损失		
十二、其他		
合计	-101,246,071.47	-92,213,185.30

73. 资产处置收益

√适用 □不适用

单位：元 币种：人民币

项目	本期发生额	上期发生额
固定资产处置收益	141,133,208.45	3,129,329.47
在建工程处置收益(损失)	-	20,000.00
无形资产处置收益(损失)		
合计	141,133,208.45	3,149,329.47

其他说明：

适用 不适用**74. 营业外收入**适用 不适用

单位：元 币种：人民币

项目	本期发生额	上期发生额	计入当期非经常性损益的金额
非流动资产处置利得合计			
其中：固定资产处置利得			
无形资产处置利得			
债务重组利得			
非货币性资产交换利得			
接受捐赠			
政府补助	1,217,175.02	7,172,230.66	
拆迁补偿	144,401,938.60	-	
无法支付的应付款项	12,949,220.29	-	
赔偿收入	12,213,985.43	4,350,122.15	
其他	15,507,519.58	10,932,247.54	
合计	186,289,838.92	22,454,600.35	

计入当期损益的政府补助

适用 不适用

其他说明：

适用 不适用**75. 营业外支出**适用 不适用

单位：元 币种：人民币

项目	本期发生额	上期发生额	计入当期非经常性损益的金额
非流动资产处置损失合计			
其中：固定资产处置损失			
无形资产处置损失			
债务重组损失			
非货币性资产交换损失			
对外捐赠	184,133.39	267,886.86	
赔偿支出	1,943,726.24	1,316,774.48	
其他	2,177,053.47	3,530,700.92	
合计	4,304,913.10	5,115,362.26	

76. 所得税费用**(1) 所得税费用表**适用 不适用

单位：元 币种：人民币

项目	本期发生额	上期发生额
当期所得税费用	311,560,918.54	627,800,126.23
递延所得税费用	-104,755,026.90	-206,388,552.43
合计	206,805,891.64	421,411,573.80

(2) 会计利润与所得税费用调整过程

□适用 √不适用

其他说明：

□适用 √不适用

77. 其他综合收益

√适用 □不适用

详见附注五、57

78. 基本每股收益和稀释每股收益的计算过程

计算基本每股收益时，归属于普通股股东的当期净利润为：

单位：元 币种：人民币

	本期发生额	上期发生额
归属于普通股股东的当期净利润	2,840,883,760.43	2,517,723,962.27
其中：归属于持续经营的净利润	2,840,883,760.43	2,517,723,962.27

计算基本每股收益时，分母为发行在外普通股加权平均数，计算过程如下：

单位：元 币种：人民币

	本期发生额	上期发生额
年初发行在外的普通股股数	3,152,723,984	3,152,723,984
加：本期发行的普通股加权数	-	-
期末发行在外的普通股加权数	3,152,723,984	3,152,723,984

每股收益

单位：元 币种：人民币

	本期发生额	上期发生额
按归属于母公司股东的净利润计算：		
基本每股收益	0.901	0.799
稀释每股收益(注)	不适用	不适用
按归属于母公司股东的持续经营净利润计算：		
基本每股收益	0.901	0.799
稀释每股收益(注)	不适用	不适用

注：本集团无稀释性普通股。

79. 现金流量表项目**(1). 收到的其他与经营活动有关的现金**

□适用 √不适用

(2). 支付的其他与经营活动有关的现金

□适用 √不适用

(3). 收到的其他与投资活动有关的现金

□适用 √不适用

(4). 支付的其他与投资活动有关的现金

□适用 √不适用

(5). 收到的其他与筹资活动有关的现金

√适用 □不适用

单位：元 币种：人民币

项目	本期发生额	上期发生额
受限制货币资金减少	-	400,986,157.12
合计	-	400,986,157.12

(6). 支付的其他与筹资活动有关的现金

□适用 √不适用

80. 现金流量表补充资料

(1) 现金流量表补充资料

√适用 □不适用

单位：元 币种：人民币

补充资料	本期金额	上期金额
1. 将净利润调节为经营活动现金流量：		
净利润	3,300,128,717.15	2,854,651,626.01
加：资产减值准备	101,246,071.47	92,213,185.30
信用减值损失	51,307,976.11	30,246,721.90
固定资产折旧、油气资产折耗、生产性生物资产折旧		
固定资产折旧、投资性房地产折旧及摊销	2,132,807,423.36	2,165,253,717.32
使用权资产摊销	451,880,146.87	416,005,246.33
无形资产摊销	255,412,395.59	265,172,418.39
长期待摊费用摊销	138,330,696.72	106,113,518.86
处置固定资产、无形资产和其他长期资产的损失（收益以“-”号填列）	-141,133,208.45	-3,149,329.47
固定资产报废损失（收益以“-”号填列）		
公允价值变动损失（收益以“-”号填列）	7,941,500.00	525,043.20
财务费用（收益以“-”号填列）	315,279,307.69	253,458,933.09
投资损失（收益以“-”号填列）	-1,226,673,109.82	-1,262,588,367.04
递延所得税资产减少（增加以“-”号填列）	-237,993,448.29	-254,940,467.40
递延所得税负债增加（减少以“-”号填列）	45,054,024.14	-295,870,709.38
存货的减少（增加以“-”号填列）	450,202,501.64	222,035,788.37
经营性应收项目的减少（增加以“-”号填列）	-1,056,371,310.51	-404,132,110.87
经营性应付项目的增加（减少以“-”号填列）	314,351,618.77	2,933,028,210.20
其他		
经营活动产生的现金流量净额	4,901,771,302.44	7,118,023,424.81
2. 不涉及现金收支的重大投资和筹资活动：		
债务转为资本		
一年内到期的可转换公司债券		
融资租入固定资产		
3. 现金及现金等价物净变动情况：		
现金的期末余额	38,557,993,597.44	38,449,476,313.72

减：现金的期初余额	33,046,434,784.98	31,566,756,460.50
加：现金等价物的期末余额		
减：现金等价物的期初余额		
现金及现金等价物净增加额	5,511,558,812.46	6,882,719,853.22

(2) 本期支付的取得子公司的现金净额

□适用 √不适用

(3) 本期收到的处置子公司的现金净额

□适用 √不适用

(4) 现金和现金等价物的构成

√适用 □不适用

单位：元 币种：人民币

项目	期末余额	期初余额
一、现金	38,557,993,597.44	33,046,434,784.98
其中：库存现金	209,945.19	312,875.79
可随时用于支付的银行存款	38,481,977,065.87	33,014,097,896.84
可随时用于支付的其他货币资金	75,806,586.38	32,024,012.35
可用于支付的存放中央银行款项		
存放同业款项		
拆放同业款项		
二、现金等价物		
其中：三个月内到期的债券投资		
三、期末现金及现金等价物余额	38,557,993,597.44	33,046,434,784.98
其中：母公司或集团内子公司使用受限制的现金和现金等价物		

其他说明：

□适用 √不适用

81. 所有者权益变动表项目注释

说明对上年期末余额进行调整的“其他”项目名称及调整金额等事项：

□适用 √不适用

82. 所有权或使用权受到限制的资产

□适用 √不适用

83. 外币货币性项目

(1). 外币货币性项目

□适用 √不适用

(2). 境外经营实体说明，包括对于重要的境外经营实体，应披露其境外主要经营地、记账本位币及选择依据，记账本位币发生变化的还应披露原因

□适用 √不适用

84. 套期

适用 不适用

85. 政府补助

(1). 政府补助基本情况

适用 不适用

(2). 政府补助退回情况

适用 不适用

86. 其他

适用 不适用

六、合并范围的变更

1、非同一控制下企业合并

适用 不适用

2、同一控制下企业合并

适用 不适用

3、反向购买

适用 不适用

4、 处置子公司

是否存在单次处置对子公司投资即丧失控制权的情形

√适用 □不适用

单位：元 币种：人民币

子公司名称	股权处置价款	股权处置比例 (%)	股权处置方式	丧失控制权的时点	丧失控制权之日剩余股权的比例 (%)
吉林富晟车灯有限公司(注 1)		2.00	其他股东增资	2023 年 5 月 1 日	49.00
南通延锋安道拓座椅面套有限公司(注 2)	150,700,000.00	100.00	现金出售	2023 年 2 月 1 日	0.00
上海汽车粉末冶金(莱芜)有限公司(注 3)	3,268,800.00	51.00	现金出售	2023 年 4 月 1 日	0.00

其他说明：

√适用 □不适用

注 1：本集团之子公司华域视觉原持有吉林富晟车灯有限公司(以下简称“吉林富晟”)51.00%股权并将其纳入合并范围。于本期，原少数股东长春一汽富晟集团有限公司(以下简称“长春富晟”)对吉林富晟增资人民币 14,775,510.21 元。增资完成后，长春富晟取得吉林富晟 51.00%的股权并成为第一大股东，华域视觉持有的股权比例降至 49%并丧失对吉林富晟的控制权，改按权益法核算对吉林富晟的投资。

注 2：南通延锋安道拓座椅面套有限公司(以下简称“南通延锋”)原系延锋之子公司恺博座椅机械部件有限公司(以下简称“恺博座椅”)持股 100.00%的子公司。于本期，恺博座椅以现金对价人民币 150,700,000.00 元向 Adient Asia Holdings Co., Limited 出售其所持有的南通延锋 100.00%的股权。交易完成后，恺博座椅不再持有南通延锋的股权。

注 3：上海汽车粉末冶金(莱芜)有限公司(以下简称“粉末冶金莱芜”)原系粉末冶金持股 51.00%并拥有控制权的子公司。粉末冶金以现金对价人民币 3,268,800.00 元向上海日炙机械制造有限公司出售其所持有的粉末冶金莱芜 51.00%的股权。交易完成后，粉末冶金不再持有粉末冶金莱芜的股权。

5、 其他原因的合并范围变动

说明其他原因导致的合并范围变动(如，新设子公司、清算子公司等)及其相关情况：

□适用 √不适用

6、 其他

□适用 √不适用

七、在其他主体中的权益

1、在子公司中的权益

(1). 企业集团的构成

适用 不适用

(2). 重要的非全资子公司

适用 不适用

(3). 重要非全资子公司的主要财务信息

适用 不适用

(4). 使用企业集团资产和清偿企业集团债务的重大限制：

适用 不适用

(5). 向纳入合并财务报表范围的结构化主体提供的财务支持或其他支持：

适用 不适用

其他说明：

适用 不适用

2、在子公司的所有者权益份额发生变化且仍控制子公司的交易

适用 不适用

3、在合营企业或联营企业中的权益

适用 不适用

4、重要的共同经营

适用 不适用

5、在未纳入合并财务报表范围的结构化主体中的权益

未纳入合并财务报表范围的结构化主体的相关说明：

适用 不适用

6、其他

适用 不适用

八、与金融工具相关的风险

适用 不适用

九、公允价值的披露

1、以公允价值计量的资产和负债的期末公允价值

□适用 √不适用

2、持续和非持续第一层次公允价值计量项目市价的确定依据

□适用 √不适用

3、持续和非持续第二层次公允价值计量项目，采用的估值技术和重要参数的定性及定量信息

□适用 √不适用

4、持续和非持续第三层次公允价值计量项目，采用的估值技术和重要参数的定性及定量信息

□适用 √不适用

5、持续的第三层次公允价值计量项目，期初与期末账面价值间的调节信息及不可观察参数敏感性分析

□适用 √不适用

6、持续的公允价值计量项目，本期内发生各层级之间转换的，转换的原因及确定转换时点的政策

□适用 √不适用

7、本期内发生的估值技术变更及变更原因

□适用 √不适用

8、不以公允价值计量的金融资产和金融负债的公允价值情况

□适用 √不适用

9、其他

□适用 √不适用

十、关联方及关联交易

1、本企业的母公司情况

√适用 □不适用

单位：元 币种：人民币

母公司名称	注册地	法人代表	业务性质	注册资本	母公司对本企业的持股比例(%)	母公司对本企业的表决权比例(%)
上汽集团	中国上海	陈虹	主要从事汽车、总成及零部件的生产、销售，国内贸易(除专项规定)，咨询服务业，汽车租赁及机械设备租赁，实业投资，期刊出版，利用自有媒体发布广告，从事货物及技术进出口业务(企业经营涉及行政许可的，凭许可证件经营)。	11,683,461,365.00	58.32	58.32

本企业最终控制方是上汽总公司

其他说明：

单位：元 币种：人民币

名称	关系	注册地	法人代表	业务性质	注册资本	期末对本公司的持股比例(%)	期末对本公司的表决权比例(%)
上汽总公司	最终控股母公司	中国上海	陈虹	主要从事汽车、拖拉机、摩托车生产、研制、销售，开发投资，授权范围内的国有资产经营与管理，国内贸易(除专项规定)，咨询服务。	21,749,175,737.24	期末持有上汽集团71.24%	期末对上汽集团表决权比例71.24%

2、本企业的子公司情况

本企业子公司的情况详见附注

√适用 □不适用

本公司的主要子公司情况详见附注(七)1。

3、本企业合营和联营企业情况

本企业重要的合营或联营企业详见附注

√适用 □不适用

本公司的主要合营和联营企业情况详见附注(五)17。

本期与本公司发生关联方交易，或前期与本公司发生关联方交易形成余额的其他合营或联营企业情况如下

□适用 √不适用

4、其他关联方情况

√适用 □不适用

其他关联方名称	其他关联方与本企业关系
上海汽车集团财务有限责任公司（“财务公司”）	上汽集团之子公司
上海汽车工业销售有限公司	上汽集团之子公司
上汽通用五菱汽车股份有限公司	上汽集团之子公司
南京汽车集团有限公司	上汽集团之子公司
上汽通用汽车销售有限公司	上汽集团之子公司
上汽大通汽车有限公司	上汽集团之子公司
上海汽车变速器有限公司	上汽集团之子公司
上海上汽大众汽车销售有限公司	上汽集团之子公司
安悦汽车物资有限公司	上汽集团之子公司
上海车享汽车配件技术服务有限公司	上汽集团之子公司
上汽(烟台)实业有限公司	上汽集团之子公司
上海汽车工业活动中心有限公司	上汽集团之子公司
安吉智行物流有限公司	上汽集团之子公司
南京东华力威汽车零部件有限公司	上汽集团之子公司
上海汽车进出口有限公司	上汽集团之子公司
上汽红岩汽车有限公司	上汽集团之子公司
东华汽车实业有限公司	上汽集团之子公司
安吉天地物流科技有限公司	上汽集团之子公司
上汽安吉物流股份有限公司	上汽集团之子公司
上汽时代动力电池系统有限公司	上汽集团之子公司
上海汽车资产经营有限公司	上汽集团之子公司

上海海通国际汽车物流有限公司	上汽集团之子公司
上海新动力汽车科技股份有限公司	上汽集团之子公司
烟台福山上汽实业有限公司	上汽集团之子公司
南京南汽进出口有限公司	上汽集团之子公司
江苏安吉智行物流有限公司	上汽集团之子公司
江苏上汽汽车变速器有限公司	上汽集团之子公司
联创汽车电子有限公司	上汽集团之子公司
辽宁安吉联合汽车物流有限公司	上汽集团之子公司
柳州赛克科技发展有限公司	上汽集团之子公司
柳州上汽汽车变速器有限公司	上汽集团之子公司
南京东华车享家汽车科技服务有限公司	上汽集团之子公司
南京东华物业服务有限公司	上汽集团之子公司
南京汽车集团有限公司汽车工程研究院	上汽集团之子公司
山东上汽汽车变速器有限公司	上汽集团之子公司
杉埃克国际贸易(上海)有限公司	上汽集团之子公司
上海安吉名门汽车服务有限公司	上汽集团之子公司
上海安吉名世汽车服务有限公司	上汽集团之子公司
上海安吉名轩汽车销售服务有限公司	上汽集团之子公司
上海创时汽车科技有限公司	上汽集团之子公司
上海安吉速驰物流有限公司	上汽集团之子公司
南京依维柯汽车有限公司	上汽集团之子公司
上海安悦节能技术有限公司	上汽集团之子公司
上海车享家汽车科技服务有限公司	上汽集团之子公司
上海车享文化传播有限公司	上汽集团之子公司
上海帆一尚行科技有限公司	上汽集团之子公司
上海花园坊节能技术有限公司	上汽集团之子公司
南京南汽动力设备安装有限公司	上汽集团之子公司
重庆安吉红岩物流有限公司	上汽集团之子公司
上海静众汽车销售服务有限公司	上汽集团之子公司
上海名流汽车售后服务有限公司	上汽集团之子公司
上海名流汽车销售有限公司	上汽集团之子公司
上海名流星域汽车服务有限公司	上汽集团之子公司
上海名流星远汽车服务有限公司	上汽集团之子公司
上海汽车工业香港有限公司	上汽集团之子公司
上海汽车国际商贸有限公司	上汽集团之子公司
上海上汽安吉汽车销售服务有限公司	上汽集团之子公司
上海上汽安悦充电科技有限公司	上汽集团之子公司
上海众骋机械设备制造有限公司	上汽集团之子公司
上汽大通房车科技有限公司	上汽集团之子公司
智己汽车科技有限公司	上汽集团之子公司
上汽海外出行科技有限公司	上汽集团之子公司
上汽正大有限公司	上汽集团之子公司
武汉安悦节能技术有限公司	上汽集团之子公司
烟台通林物流有限公司	上汽集团之子公司
仪征上汽赛克物流有限公司	上汽集团之子公司
上海腾众汽车销售服务有限公司	上汽集团之子公司
南京东华车享智行旅游服务有限公司	上汽集团之子公司
南京秉创新能源技术有限公司	上汽集团之子公司
安吉智行物流(郑州)有限公司	上汽集团之子公司

安吉智行物流(福建)有限公司	上汽集团之子公司
上海申沃客车有限公司	上汽集团之子公司
上海擎度汽车科技有限公司	上汽集团之子公司
上海汽车工业总公司北美公司	上汽集团之子公司
飞凡汽车科技有限公司	上汽集团之子公司
上汽通用五菱印尼汽车有限公司	上汽集团之子公司
名爵印度汽车有限公司	上汽集团之子公司
赛可智能科技(上海)有限公司	上汽集团之子公司
MG 销售(泰国)有限公司	上汽集团之子公司
南京纳科移动出行科技服务有限公司	上汽集团之子公司
上汽联创智能网联科技(江苏)有限公司	上汽集团之子公司
上汽(烟台)实业有限公司	上汽集团之子公司
上汽大众汽车有限公司	上汽集团之合营企业
上汽通用汽车有限公司	上汽集团之合营企业
上汽通用东岳汽车有限公司	上汽集团之合营企业
上汽通用(沈阳)北盛汽车有限公司	上汽集团之合营企业
联合汽车电子有限公司	上汽集团之合营企业
上汽菲亚特红岩动力总成有限公司	上汽集团之合营企业
上海捷新动力电池系统有限公司	上汽集团之合营企业
上汽通用东岳动力总成有限公司	上汽集团之合营企业
泛亚汽车技术中心有限公司	上汽集团之合营企业
上海同舟汽车零部件有限公司	上汽集团之合营企业
上海上汽马瑞利动力总成有限公司	上汽集团之合营企业
上汽大众动力电池有限公司	上汽集团之合营企业
上汽英飞凌汽车功率半导体(上海)有限公司	上汽集团之合营企业
上海大众动力总成有限公司	上汽集团之联营企业
上海翼锐汽车科技有限公司	上汽集团之联营企业
斑马网络技术有限公司	上汽集团之联营企业
时代上汽动力电池有限公司	上汽集团之联营企业
安吉日邮物流(泰国)有限公司	上汽集团之联营企业
上海汽车电器总厂有限公司	上汽总公司之子公司
上海赛可出行科技服务有限公司	上汽总公司之子公司
安吉汽车租赁有限公司	上汽总公司之子公司
上海依科绿色工程有限公司	上汽总公司之联营企业
上海国际汽车城发展有限公司	上汽总公司之联营企业
上海车城物业管理有限公司	上汽总公司之联营企业
上海上汽索迪斯服务有限公司	上汽总公司之联营企业

5、关联交易情况

(1). 购销商品、提供和接受劳务的关联交易

采购商品/接受劳务情况表

√适用 □不适用

单位：元 币种：人民币

关联方	关联交易内容	本期发生额	获批的交易 额度 (如适用)	是否超过交 易额度 (如适用)	上期发生额
上汽集团	商品及材料采购	174,739,949.30			41,427,589.80
上汽总公司	商品及材料采购	3,270,939.31			676,726.72
合营企业	商品及材料采购	1,033,161,901.93			1,193,981,410.04

联营企业	商品及材料采购	371,640,385.06		371,848,233.12
上汽集团之子公司	商品及材料采购	1,127,080,490.85		941,124,417.26
上汽集团之合营企业	商品及材料采购	3,475,160,295.67		3,440,254,200.58
上汽集团之联营企业	商品及材料采购	132,929.87		-
上汽总公司之子公司	商品及材料采购	68,585.55		103,236.08
上汽总公司之联营企业	商品及材料采购	3,144,606.29		-
合营企业	代购商品及材料	22,600,951.49		39,236,338.16

出售商品/提供劳务情况表

√适用 □不适用

单位：元 币种：人民币

关联方	关联交易内容	本期发生额	上期发生额
上汽集团	销售商品	4,303,588,205.87	3,939,924,916.53
合营企业	销售商品	95,780,936.81	65,335,786.84
联营企业	销售商品	1,965,473,374.08	2,007,614,111.82
上汽集团之子公司	销售商品	3,642,409,501.97	3,330,838,090.81
上汽集团之合营企业	销售商品	21,494,820,414.92	23,139,049,637.36
上汽集团之联营企业	销售商品	43,110,500.88	47,329,424.39
上汽集团	销售材料	158,948,261.41	135,974,624.71
合营企业	销售材料	320,313,580.02	96,190,030.91
联营企业	销售材料	295,260,283.21	70,512,301.65
上汽集团之子公司	销售材料	205,372,379.11	73,728,867.93
上汽集团之合营企业	销售材料	147,005,854.18	38,738,739.23
上汽集团之联营企业	销售材料	662,105.97	-
上汽集团	技术开发等劳务	11,846,833.08	-
合营企业	技术开发等劳务	942,326.41	-
上汽集团之子公司	技术开发等劳务	1,359,715.97	632,078.25
上汽集团之合营企业	技术开发等劳务	318,780.00	-
上汽集团	租赁收入	6,926,406.90	-
合营企业	租赁收入	39,953,096.95	54,487,368.96
联营企业	租赁收入	673,110.67	660,410.45
上汽集团之子公司	租赁收入	22,663,342.58	22,971,013.05

购销商品、提供和接受劳务的关联交易说明

□适用 √不适用

其他关联交易

√适用 □不适用

(2). 租赁费、物流费及其他费用

人民币元

关联方	本期累计数	上期累计数
上汽集团	1,051,981.12	35,367.92
上汽总公司	-	322,370.16
合营企业	10,428,500.56	1,131,757.19
上汽集团之子公司	79,231,255.14	62,276,078.21
上汽集团之合营企业	2,086,614.39	28,452.71
上汽总公司之子公司	5,093,285.90	2,262,649.75
合计	97,891,637.11	66,056,675.94

(3). 购买/处置长期资产或各项资产及负债净额

本集团从关联方购买长期资产或各项资产及负债净额如下：

人民币元

关联方	本期累计数	上期累计数
上汽总公司	-	41,719,458.00
上汽集团之子公司	16,980.00	508,408.79
上汽集团之合营企业	-	424,654.50
合计	16,980.00	42,652,521.29

(4). 人员安置补偿

关联方	本期累计数	上期累计数
上汽总公司	197,415,000.00	-

上述(1)至(4)交易价格系根据交易各方的协议确定。

(5). 资金融通

(a) 本集团向财务公司借款

①本集团从财务公司取得的借款变动如下：

人民币元

关联方	上年年末数	本期增加	本期减少	本期期末数
财务公司	175,000,000.00		75,000,000.00	100,000,000.00

②本集团支付给财务公司的利息支出如下：

人民币元

关联方	本期累计数	上期累计数
财务公司	1,979,968.26	16,435,869.47

本集团从财务公司取得的借款利率均按中国人民银行规定的金融机构贷款利率计算。

(b) 本集团存款于财务公司

①本集团在财务公司存款的余额如下：

人民币元

关联方	上年年末数	本期增加	本期减少	本期期末数
财务公司	9,582,286,854.36	44,604,030,805.80	43,727,105,640.57	10,459,212,019.59

②本集团来自财务公司的利息收入如下：

人民币元

关联方	本期累计数	上期累计数
财务公司	101,721,117.63	106,387,034.24

本集团存放于财务公司的存款按中国人民银行规定的金融机构存款利率计算利息。

(6). 关联受托管理/承包及委托管理/出包情况

本公司受托管理/承包情况表：

适用 不适用

关联托管/承包情况说明

适用 不适用

本公司委托管理/出包情况表：

适用 不适用

关联管理/出包情况说明

适用 不适用

(7). 关联租赁情况

本公司作为出租方：

适用 不适用

本公司作为承租方：

适用 不适用

关联租赁情况说明

适用 不适用

(8). 关联担保情况

本公司作为担保方

适用 不适用

本公司作为被担保方

适用 不适用

关联担保情况说明

适用 不适用

(9). 关联方资金拆借

适用 不适用

(10). 关联方资产转让、债务重组情况

适用 不适用

(11). 关键管理人员报酬

适用 不适用

6、 关联方应收应付款项

(1). 应收项目

适用 不适用

单位：元 币种：人民币

项目名称	关联方	期末余额		期初余额	
		账面余额	坏账准备	账面余额	坏账准备
应收票据/应收款项融资	上汽集团	295,300,000.00		168,200,000.00	
应收票据/应收款项融资	合营企业	1,200,000.00		-	
应收票据/应收款项融资	联营企业	22,537,836.65		10,550,809.00	
应收票据/应收款项融资	上汽集团之子公司	1,128,940,928.30		1,593,552,298.84	
应收票据/应收款项融资	上汽集团之合营企业	1,211,199,000.00		926,151,000.00	
应收账款	上汽集团	3,034,155,201.79		2,149,518,610.20	
应收账款	合营企业	341,461,749.16		74,071,755.51	
应收账款	联营企业	1,214,150,440.71		1,522,265,603.45	

应收账款	上汽集团之子公司	2,239,207,945.79		2,454,454,310.37
应收账款	上汽集团之合营企业	7,806,152,936.09		8,405,703,066.38
应收账款	上汽集团之联营企业	28,061,259.72		33,722,086.49
应收账款	上汽总公司之子公司	-		1,316,264.72
预付款项	合营企业	37,296,696.98		-
预付款项	上汽集团之子公司	8,380,435.83		17,890,821.68
预付款项	上汽集团之合营企业	-		2,844,419.43
应收股利	合营企业	365,932,413.20		180,520,019.84
应收股利	联营企业	144,870,036.41		152,875,695.00
其他应收款	上汽集团	94,328,264.07		43,407,555.27
其他应收款	合营企业	212,112,583.05		130,581,429.67
其他应收款	联营企业	125,714,753.01		174,427,388.60
其他应收款	上汽集团之子公司	46,830,348.02		46,328,767.41
其他应收款	上汽集团之合营企业	88,016,168.51		6,905,929.83
其他应收款	上汽总公司之子公司	10,000.00		7,000.00

(2). 应付项目

√适用 □不适用

单位：元 币种：人民币

项目名称	关联方	期末账面余额	期初账面余额
应付票据	合营企业	33,977,257.00	77,790,000.00
应付票据	联营企业	-	54,719,908.00
应付票据	上汽集团之子公司	89,729,696.00	144,902,190.61
应付账款	上汽集团	150,834,513.95	151,383,135.38
应付账款	上汽总公司	-	21,902,715.45
应付账款	合营企业	1,033,149,559.08	1,055,253,560.45
应付账款	联营企业	375,786,015.08	946,085,796.88
应付账款	上汽集团之子公司	473,288,009.05	511,620,679.18
应付账款	上汽集团之合营企业	867,002,758.99	1,161,112,374.82
应付账款	上汽集团之联营企业	2,022,622.87	81,688,720.08
应付账款	上汽总公司之子公司	16,704,864.60	16,519,569.25
应付账款	上汽总公司之联营企业	1,175,750.85	1,103,228.90
合同负债	上汽集团	322,309,531.98	226,766,294.89
合同负债	合营企业	4,324,478.95	-
合同负债	联营企业	21,012,165.03	25,170,106.00
合同负债	上汽集团之子公司	185,863,290.83	180,012,813.86
合同负债	上汽集团之合营企业	2,460,177,431.60	2,261,707,349.28
预收账款	合营企业	1,369,427.53	-
预收账款	上汽集团之子公司	1,335,033.42	-
应付股利	上汽集团	1,618,023,553.52	-
应付股利	合营企业	144,850,584.13	144,850,584.13
应付股利	上汽集团之子公司	3,938,112.79	3,938,112.79
其他应付款	上汽集团	-	36,000.00
其他应付款	上汽总公司	9,055,648.00	9,055,648.00
其他应付款	合营企业	1,728,045.80	388,788,345.80
其他应付款	上汽集团之子公司	13,765,756.47	10,587,154.31
其他应付款	上汽集团之合营企业	97,816,595.33	97,291,199.00
其他应付款	上汽总公司之联营企业	-	687,861.40

7、 关联方承诺

适用 不适用

8、 其他

适用 不适用

十一、 股份支付

1、 股份支付总体情况

适用 不适用

2、 以权益结算的股份支付情况

适用 不适用

3、 以现金结算的股份支付情况

适用 不适用

4、 股份支付的修改、终止情况

适用 不适用

5、 其他

适用 不适用

十二、 承诺及或有事项

1、 重要承诺事项

适用 不适用

2、 或有事项

(1). 资产负债表日存在的重要或有事项

适用 不适用

(2). 公司没有需要披露的重要或有事项，也应予以说明：

适用 不适用

3、 其他

适用 不适用

十三、 资产负债表日后事项

1、 重要的非调整事项

适用 不适用

2、 利润分配情况

适用 不适用

3、销售退回

适用 不适用

4、其他资产负债表日后事项说明

适用 不适用

十四、其他重要事项

1、前期会计差错更正

(1). 追溯重述法

适用 不适用

(2). 未来适用法

适用 不适用

2、债务重组

适用 不适用

3、资产置换

(1). 非货币性资产交换

适用 不适用

(2). 其他资产置换

适用 不适用

4、年金计划

适用 不适用

5、终止经营

适用 不适用

6、分部信息

(1). 报告分部的确定依据与会计政策

适用 不适用

(2). 报告分部的财务信息

适用 不适用

(3). 公司无报告分部的，或者不能披露各报告分部的资产总额和负债总额的，应说明原因

适用 不适用

(4). 其他说明

适用 不适用

7、其他对投资者决策有影响的重要交易和事项

□适用 √不适用

8、其他

□适用 √不适用

十五、母公司财务报表主要项目注释

1. 应收账款

(1). 按账龄披露

√适用 □不适用

单位：元 币种：人民币

账龄	期末账面余额
1 年以内	
其中：1 年以内分项	
1 年以内(未发生信用减值)	38,619,788.38
1 年以内小计	38,619,788.38
1 至 2 年	
2 至 3 年	
3 年以上	
3 至 4 年	
4 至 5 年	
5 年以上	
合计	38,619,788.38

(2). 按坏账计提方法分类披露

□适用 √不适用

(3). 坏账准备的情况

√适用 □不适用

单位：元 币种：人民币

类别	期初余额	本期变动金额				期末余额
		计提	收回或转回	转销或核销	其他变动	
应收账款坏账准备	217,914.38	1,847,980.62	-	-	-	2,065,895.00
合计	217,914.38	1,847,980.62	-	-	-	2,065,895.00

信用损失准备变动如下：

人民币元

	整个存续期 预期信用损失 (未发生信用减值)	整个存续期 预期信用损失 (已发生信用减值)	合计
上年年末数	217,914.38	-	217,914.38
本期计提	1,847,980.62	-	1,847,980.62
本期期末数	2,065,895.00	-	2,065,895.00

其中本期坏账准备收回或转回金额重要的：

□适用 √不适用

(4). 本期实际核销的应收账款情况

适用 不适用

(5). 按欠款方归集的期末余额前五名的应收账款情况

适用 不适用

(6). 因金融资产转移而终止确认的应收账款

适用 不适用

(7). 转移应收账款且继续涉入形成的资产、负债金额

适用 不适用

其他说明：

适用 不适用

2. 其他应收款

2.1. 项目列示

适用 不适用

单位：元 币种：人民币

项目	期末余额	期初余额
应收利息	588,225.00	633,183.33
应收股利	2,080,292,409.78	552,236,040.01
其他应收款	92,039,806.80	77,466,435.03
合计	2,172,920,441.58	630,335,658.37

其他说明：

适用 不适用

2.2. 应收利息

(1). 应收利息分类

适用 不适用

单位：元 币种：人民币

项目	期末余额	期初余额
定期存款		
委托贷款		
债券投资		
应收利息	588,225.00	633,183.33
合计	588,225.00	633,183.33

(2). 重要逾期利息

适用 不适用

(3). 坏账准备计提情况

适用 不适用

其他说明：

适用 不适用

2.3. 应收股利

适用 不适用

单位：元 币种：人民币

项目(或被投资单位)	期初余额	本期增加	本期减少	期末余额
应收被投资单位利润	552,236,040.01	3,365,324,963.02	1,837,268,593.25	2,080,292,409.78
合计	552,236,040.01	3,365,324,963.02	1,837,268,593.25	2,080,292,409.78

(1). 重要的账龄超过1年的应收股利

适用 不适用

(2). 坏账准备计提情况

适用 不适用

其他说明：

适用 不适用

2.4. 其他应收款

(1). 按账龄披露

适用 不适用

单位：元 币种：人民币

账龄	期末账面余额
1年以内	
其中：1年以内分项	
1年以内	67,616,557.08
1年以内小计	67,616,557.08
1至2年	45,600.00
2至3年	1,344,049.72
3年以上	23,033,600.00
3至4年	
4至5年	
5年以上	
合计	92,039,806.80

其他说明：

适用 不适用

人民币元

账龄	本期期末数				上年年末数			
	金额	信用损失准备	计提比例(%)	账面价值	金额	信用损失准备	计提比例(%)	账面价值
1年以内	67,616,557.08	-	-	67,616,557.08	53,082,785.31	-	-	53,082,785.31
1至2年	45,600.00	-	-	45,600.00	1,350,049.72	-	-	1,350,049.72
2至3年	1,344,049.72	-	-	1,344,049.72	4,000.00	-	-	4,000.00
3年以上	23,033,600.00	-	-	23,033,600.00	23,029,600.00	-	-	23,029,600.00

合计	92,039,806.80	-	-	92,039,806.80	77,466,435.03	-	-	77,466,435.03
----	---------------	---	---	---------------	---------------	---	---	---------------

(2). 按款项性质分类

适用 不适用

(3). 坏账准备计提情况

适用 不适用

(4). 坏账准备的情况

适用 不适用

其中本期坏账准备转回或收回金额重要的：

适用 不适用

(5). 本期实际核销的其他应收款情况

适用 不适用

其他应收款核销说明：

适用 不适用

(6). 按欠款方归集的期末余额前五名的其他应收款情况

适用 不适用

(7). 涉及政府补助的应收款项

适用 不适用

(8). 因金融资产转移而终止确认的其他应收款

适用 不适用

(9). 转移其他应收款且继续涉入形成的资产、负债金额

适用 不适用

3. 长期股权投资

√适用 □不适用

单位：元 币种：人民币

项目	期末余额			期初余额		
	账面余额	减值准备	账面价值	账面余额	减值准备	账面价值
对子公司投资	21,196,208,483.42	-	21,196,208,483.42	21,116,208,483.42	-	21,116,208,483.42
对联营、合营企业投资	6,509,145,038.32	-	6,509,145,038.32	6,645,974,878.77	-	6,645,974,878.77
-对合营企业投资	5,137,732,802.66	-	5,137,732,802.66	5,316,956,362.39	-	5,316,956,362.39
-对联营企业投资	1,371,412,235.66	-	1,371,412,235.66	1,329,018,516.38	-	1,329,018,516.38
未实现毛利冲销	-21,279,610.35	-	-21,279,610.35	-21,279,610.35	-	-21,279,610.35
合计	27,684,073,911.39	-	27,684,073,911.39	27,740,903,751.84	-	27,740,903,751.84

(1) 对子公司投资

√适用 □不适用

单位：元 币种：人民币

被投资单位	持股比例%	期初余额	本期增加	本期减少	期末余额	本期计提减值准备	减值准备期末余额
上海中国弹簧制造有限公司	100.00	374,746,912.46	-	-	374,746,912.46	-	-
华域汽车车身零件(上海)有限公司	100.00	1,299,960,586.27	-	-	1,299,960,586.27	-	-
上海联谊汽车零部件有限公司	100.00	350,699,368.14	-	-	350,699,368.14	-	-
上海实业交通电器有限公司	70.00	426,251,664.35	-	-	426,251,664.35	-	-
上海赛科利汽车模具技术应用有限公司	75.00	975,257,418.41	-	-	975,257,418.41	-	-
上海乾通汽车附件有限公司	100.00	284,282,460.42	-	-	284,282,460.42	-	-
华域三电汽车空调有限公司	48.00	726,153,547.15	-	-	726,153,547.15	-	-
延锋汽车饰件系统有限公司	100.00	6,330,108,134.88	-	-	6,330,108,134.88	-	-
上海纳铁福传动系统销售有限公司	51.00	5,100,000.00	-	-	5,100,000.00	-	-
上海汽车制动系统有限公司	51.00	487,922,845.85	-	-	487,922,845.85	-	-
上海圣德曼铸造有限公司	100.00	780,110,762.52	-	-	780,110,762.52	-	-
上海幸福摩托车有限公司	100.00	61,390,524.98	-	-	61,390,524.98	-	-
华域汽车电动系统有限公司	100.00	587,500,000.00	80,000,000.00	-	667,500,000.00	-	-
华域正大有限公司	51.00	20,344,776.21	-	-	20,344,776.21	-	-

华域汽车系统(上海)有限公司	100.00	1,816,531,263.50	-	-	1,816,531,263.50	-	-
上海汇众汽车制造有限公司	100.00	3,388,594,799.87	-	-	3,388,594,799.87	-	-
华域麦格纳电驱动系统有限公司	50.10	253,320,630.00	-	-	253,320,630.00	-	-
华域视觉科技(上海)有限公司	100.00	2,551,078,656.35	-	-	2,551,078,656.35	-	-
华域动力总成部件系统(上海)有限公司	100.00	128,972,342.54	-	-	128,972,342.54	-	-
上海汽车粉末冶金有限公司	100.00	267,881,789.52	-	-	267,881,789.52	-	-
合计		21,116,208,483.42	80,000,000.00	-	21,196,208,483.42	-	-

(2) 对联营、合营企业投资

√适用 □不适用

单位：元 币种：人民币

投资单位	期末持股比例%	期初余额	本期增减变动							期末余额	减值准备期末余额	
			追加投资	减少投资	权益法下确认的投资损益	其他综合收益调整	其他权益变动	宣告发放现金股利或利润	计提减值准备			其他
一、合营企业												
博世华域转向系统有限公司	49.00	1,980,357,020.18	-	-	-	-	-	-	-	208,786,624.10	2,189,143,644.28	
华域科尔本施密特活塞有限公司	50.00	342,297,217.18	-	-	-	-	-	-	-	8,890,978.04	351,188,195.22	
上海法雷奥汽车电器系统有限公司	50.00	300,425,756.17	-	-	-	-	-	-	-	-69,107,128.77	231,318,627.40	
华域皮尔博格有色零部件(上海)有限公司	50.00	728,943,259.34	-	-	-	-	-	-	-	-49,930,546.19	679,012,713.15	
上海纳铁福传动系统有限公司	45.00	1,668,257,240.44	-	-	-	-	-	-	-	-301,924,584.65	1,366,332,655.79	
华东泰克西汽车铸造有限公司	25.00	118,515,354.70	-	-	-	-	-	-	-	311,483.54	118,826,838.24	
华域大陆汽车制动系统(重庆)有限公司	50.00	12,828,621.06	-	-	-	-	-	-	-	6,765,809.17	19,594,430.23	
华域皮尔博格泵技术有限公司	50.00	165,331,893.32	-	-	-	-	-	-	-	16,983,805.03	182,315,698.35	
小计		5,316,956,362.39	-	-	-	-	-	-	-	-179,223,559.73	5,137,732,802.66	
二、联营企业												
上海菲特尔莫古轴瓦有限公司	40.00	82,175,021.77	-	-	-	-	-	-	-	10,187,383.07	92,362,404.84	
上海菲特尔莫古复合材料有限公司	40.00	73,804,246.12	-	-	-	-	-	-	-	4,831,929.16	78,636,175.28	
亚普汽车部件股份有限公司	29.76	1,126,928,927.98	-	-	-	-	-	-	-	25,569,825.52	1,152,498,753.50	
上海大陆汽车制动系统销售有限公司	49.00	46,110,320.51	-	-	-	-	-	-	-	1,804,581.53	47,914,902.04	
小计		1,329,018,516.38	-	-	-	-	-	-	-	42,393,719.28	1,371,412,235.66	
合计		6,645,974,878.77	-	-	-	-	-	-	-	-136,829,840.45	6,509,145,038.32	

其他说明：

适用 不适用**4. 营业收入和营业成本****(1). 营业收入和营业成本情况**适用 不适用

单位：元 币种：人民币

项目	本期发生额		上期发生额	
	收入	成本	收入	成本
主营业务	67,025,394.31	51,715,277.23	50,572,904.35	48,181,408.07
-零部件销售	67,025,394.31	51,715,277.23	50,572,904.35	48,181,408.07
其他业务	44,546,896.61	19,960,878.77	18,283,807.26	8,162,706.21
-租赁	15,169,724.78	9,507,110.08	11,500,000.00	8,162,706.21
-其他	29,377,171.83	10,453,768.69	6,783,807.26	-
合计	111,572,290.92	71,676,156.00	68,856,711.61	56,344,114.28

(2). 合同产生的收入情况适用 不适用**(3). 履约义务的说明**适用 不适用**(4). 分摊至剩余履约义务的说明**适用 不适用**5. 投资收益**适用 不适用

单位：元 币种：人民币

项目	本期发生额	上期发生额
成本法核算的长期股权投资收益	3,369,189,043.46	2,440,000,000.00
权益法核算的长期股权投资收益	484,164,133.34	405,037,861.98
处置长期股权投资产生的投资收益		
交易性金融资产在持有期间的投资收益		
其他权益工具投资在持有期间取得的股利收入	73,070,899.20	72,729,446.40
债权投资在持有期间取得的利息收入		
其他债权投资在持有期间取得的利息收入		
委托贷款投资收益	8,995,875.01	9,639,101.98
处置交易性金融资产取得的投资收益	2,128.20	13,139.02
处置其他权益工具投资取得的投资收益		
处置债权投资取得的投资收益		
处置其他债权投资取得的投资收益		
债务重组收益		
合计	3,935,422,079.21	2,927,419,549.38

6. 其他适用 不适用

十六、补充资料

1、当期非经常性损益明细表

本非经常性损益明细表是本公司按照中国证券监督管理委员会颁布的《公开发行证券的公司信息披露解释性公告第1号—非经常性损益(2008)》的有关规定而编制的。

√适用 □不适用

单位：元 币种：人民币

项目	金额	上期金额	说明
非流动资产处置损益	240,437,763.42	314,117,880.79	
越权审批，或无正式批准文件，或偶发性的税收返还、减免			
计入当期损益的政府补助，但与公司正常经营业务密切相关，符合国家政策规定、按照一定标准定额或定量持续享受的政府补助除外	291,472,951.86	311,841,750.55	
计入当期损益的对非金融企业收取的资金占用费			
企业取得子公司、联营企业及合营企业的投资成本小于取得投资时应享有被投资单位可辨认净资产公允价值产生的收益			
非货币性资产交换损益			
委托他人投资或管理资产的损益			
因不可抗力因素，如遭受自然灾害而计提的各项资产减值准备			
债务重组损益			
企业重组费用，如安置职工的支出、整合费用等			
交易价格显失公允的交易产生的超过公允价值部分的损益			
同一控制下企业合并产生的子公司期初至合并日的当期净损益			
与公司正常经营业务无关的或有事项产生的损益			
对外委托贷款取得的损益	5,700,199.57	3,702,879.39	
除同公司正常经营业务相关的有效套期保值业务外，持有交易性金融资产、衍生金融资产、交易性金融负债、衍生金融负债产生的公允价值变动损益，以及处置交易性金融资产、衍生金融资产、交易性金融负债、衍生金融负债和其他债权投资取得的投资收益	5,607,011.32	-5,858,174.29	
单独进行减值测试的应收款项、合同资产减值准备转回			
采用公允价值模式进行后续计量的投资性房地产公允价值变动产生的损益			
根据税收、会计等法律、法规的要求对当期损益进行一次性调整对当期损益的影响			
受托经营取得的托管费收入			
除上述各项之外的其他营业外收入和支出	180,767,750.80	10,167,007.43	
其他符合非经常性损益定义的损益项目			
减：所得税影响额	144,043,803.28	106,078,887.49	
少数股东权益影响额（税后）	130,381,089.93	20,605,361.71	
合计	449,560,783.76	507,287,094.67	

对公司根据《公开发行证券的公司信息披露解释性公告第 1 号——非经常性损益》定义界定的非经常性损益项目，以及把《公开发行证券的公司信息披露解释性公告第 1 号——非经常性损益》中列举的非经常性损益项目界定为经常性损益的项目，应说明原因。

适用 不适用

2、净资产收益率及每股收益

本净资产收益率和每股收益计算表是本公司按照中国证券监督管理委员会颁布的《公开发行证券的公司信息披露编报规则第 09 号——净资产收益率和每股收益的计算及披露》(2010 年修订)的有关规定而编制的。

适用 不适用

报告期利润	加权平均净资产收益率 (%)	每股收益	
		基本每股收益	稀释每股收益
归属于公司普通股股东的净利润	5.20	0.901	不适用
扣除非经常性损益后归属于公司普通股股东的净利润	4.37	0.758	不适用

3、境内外会计准则下会计数据差异

适用 不适用

4、其他

适用 不适用

董事长：陈虹
董事会批准报送日期：2023 年 8 月 30 日

修订信息

适用 不适用