
公司代码：600549

公司简称：厦门钨业

厦门钨业股份有限公司
2023 年半年度报告摘要

第一节 重要提示

- 1.1 本半年度报告摘要来自半年度报告全文，为全面了解本公司的经营成果、财务状况及未来发展规划，投资者应当到 www.sse.com.cn 网站仔细阅读半年度报告全文。
- 1.2 本公司董事会、监事会及董事、监事、高级管理人员保证半年度报告内容的真实性、准确性、完整性，不存在虚假记载、误导性陈述或重大遗漏，并承担个别和连带的法律责任。
- 1.3 公司全体董事出席董事会会议。
- 1.4 本半年度报告未经审计。
- 1.5 董事会决议通过的本报告期利润分配预案或公积金转增股本预案
无

第二节 公司基本情况

2.1 公司简介

公司股票简况				
股票种类	股票上市交易所	股票简称	股票代码	变更前股票简称
A股	上海证券交易所	厦门钨业	600549	无

联系人和联系方式	董事会秘书	证券事务代表
姓名	周羽君	冯锦东、苏丽玉
电话	0592-5363856	0592-5363856
办公地址	厦门市展鸿路81号特房波特曼财富中心A座22层	厦门市展鸿路81号特房波特曼财富中心A座22层
电子信箱	600549.cxtc@cxtc.com	600549.cxtc@cxtc.com

2.2 主要财务数据

单位：元 币种：人民币

	本报告期末	上年度末	本报告期末比上年度末增减(%)
总资产	37,968,083,202.59	39,798,770,062.30	-4.60
归属于上市公司股东的净资产	10,350,685,475.65	9,990,502,151.89	3.61
	本报告期	上年同期	本报告期比上年同期增减(%)
营业收入	18,730,079,340.54	24,158,000,394.14	-22.47
归属于上市公司股东的净利润	791,310,464.95	908,320,808.35	-12.88

归属于上市公司股东的扣除非经常性损益的净利润	721,406,584.91	812,729,380.67	-11.24
经营活动产生的现金流量净额	1,002,441,349.75	204,796,761.59	389.48
加权平均净资产收益率(%)	7.59	9.36	减少1.77个百分点
基本每股收益(元/股)	0.5608	0.6460	-13.19
稀释每股收益(元/股)	0.5608	0.6460	-13.19

2.3 前 10 名股东持股情况表

单位：股

截至报告期末股东总数(户)		104,696			
截至报告期末表决权恢复的优先股股东总数(户)		0			
前 10 名股东持股情况					
股东名称	股东性质	持股比例(%)	持股数量	持有有限售条件的股份数量	质押、标记或冻结的股份数量
福建省稀有稀土(集团)有限公司	国有法人	31.77	450,582,682		无
五矿有色金属股份有限公司	国有法人	8.60	121,931,674		无
日本联合材料公司	境外法人	3.58	50,720,145		无
香港中央结算有限公司	其他	2.53	35,954,423		无
上海核威投资有限公司	国有法人	1.50	21,226,400		无
基本养老保险基金二零二组合	其他	1.16	16,457,821		无
兴业银行股份有限公司一兴全新视野灵活配置定期开放混合型发起式证券投资基金	其他	0.89	12,611,950		无
中国光大银行股份有限公司一兴全商业模式优选混合型证券投资基金(LOF)	其他	0.87	12,276,533		无
全国社保基金一一三组合	其他	0.86	12,131,667		无
全国社保基金一一二组合	其他	0.56	8,004,972		无
上述股东关联关系或一致行动的说明		第一大股东福建省稀有稀土(集团)有限公司与上述其他股东之间不存在关联关系,也不属于一致行动人。公司未知上述其他股东是否存在关联关系或一致行动关系。			
表决权恢复的优先股股东及持股数量的说明		不适用			

2.4 截至报告期末的优先股股东总数、前 10 名优先股股东情况表

适用 不适用

2.5 控股股东或实际控制人变更情况

适用 不适用

2.6 在半年度报告批准报出日存续的债券情况

适用 不适用

单位:元 币种:人民币

债券名称	简称	代码	发行日	到期日	债券余额	利率(%)
厦门钨业股份有限公司 2021 年度第一期中期票据	21 厦钨 MTN001	102101346	2021-07-20	2024-07-22	600,000,000.00	3.37
厦门钨业股份有限公司 2022 年度第一期中期票据	22 厦钨 MTN001	102280325	2022-02-21	2025-02-23	800,000,000.00	3.25
厦门钨业股份有限公司 2022 年度第二期中期票据	22 厦钨 MTN002	102280717	2022-04-06	2025-04-08	800,000,000.00	3.27

反映发行人偿债能力的指标:

√适用 □不适用

主要指标	报告期末	上年末
资产负债率	52.90	59.65
	本报告期	上年同期
EBITDA 利息保障倍数	6.91	9.05

第三节 重要事项

公司应当根据重要性原则，说明报告期内公司经营情况的重大变化，以及报告期内发生的对公司经营情况有重大影响和预计未来会有重大影响的事项。

2023 年 1-6 月公司实现合并营业收入 187.30 亿元，同比下降 22.47%；合并营业成本 155.65 亿元，同比下降 25.14%；实现归属净利润 7.91 亿元，同比下降 12.88%。

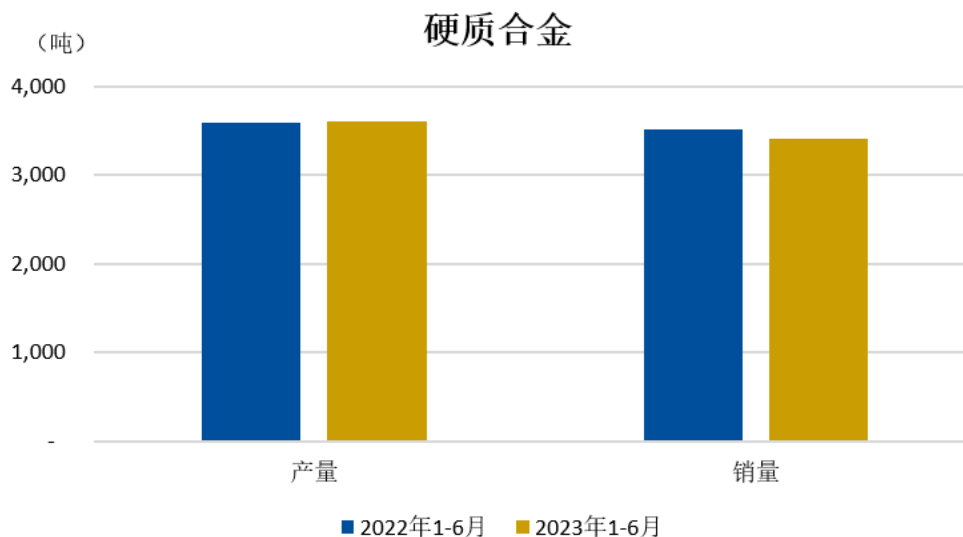
2023 年 6 月末，公司资产总额 379.68 亿元，同比下降 4.60%；归属母公司所有者权益 103.51 亿元，同比增长 3.61%；公司加权平均净资产收益率 7.59%，同比减少 1.77 个百分点；资产负债率 52.90%，同比减少 6.74 个百分点。

1. 钨钼业务方面，2023 年 1-6 月公司钨钼业务整体向好，主要深加工产品产销量保持增长态势，钨钼等有色金属业务实现营业收入 79.13 亿元，同比增长 20.55%；实现利润总额 11.02 亿元，同比增长 32.64%，若剔除公司联营企业投资收益的影响，公司钨钼业务利润同比增长 43.81%。

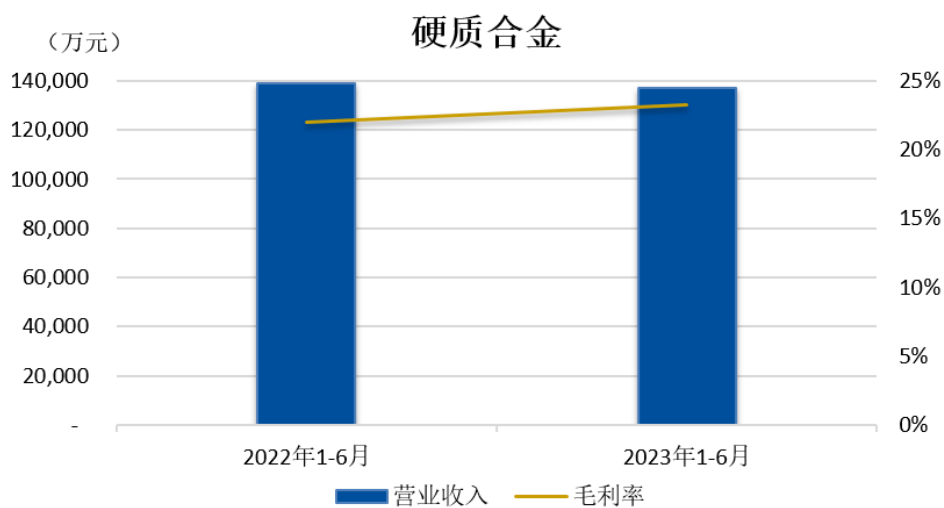
钨矿山因钨钼精矿价格上涨，营收同比增长，利润总额同比基本持平；钨冶炼及粉末产品受销量下降及原材料价格上涨影响，利润总额同比下降；硬质合金棒材产品销量同比小幅下降，受益于管理提升，利润总额同比增加；切削工具产品着力提升产品品质，深耕中高端领域，上半年销量虽同比基本持平，但由于海外市场营收增长及产品毛利率提升，利润总额同比增加；硬面材料及耐磨零件优化产品与客户结构，市场开拓不断取得突破，销量和利润总额同比增加；钨钼丝材产品受益于光伏用钨丝在技术、质量、规模等方面的竞争优势，产能逐步释放，产销量均呈现

快速增长，销售收入及利润总额同比大幅增长；钨钼制品产品由于下游客户需求增加及优化定价，销售收入及利润总额同比增长；钼冶炼产品因钼精矿价格上涨，销售收入及利润总额同比增加。

硬质合金产销量图：

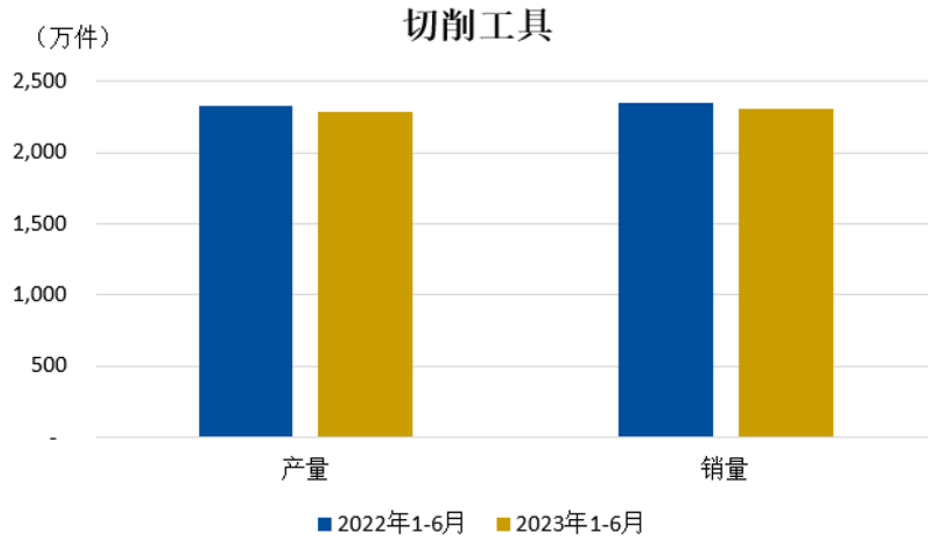


硬质合金营业收入及毛利率图：

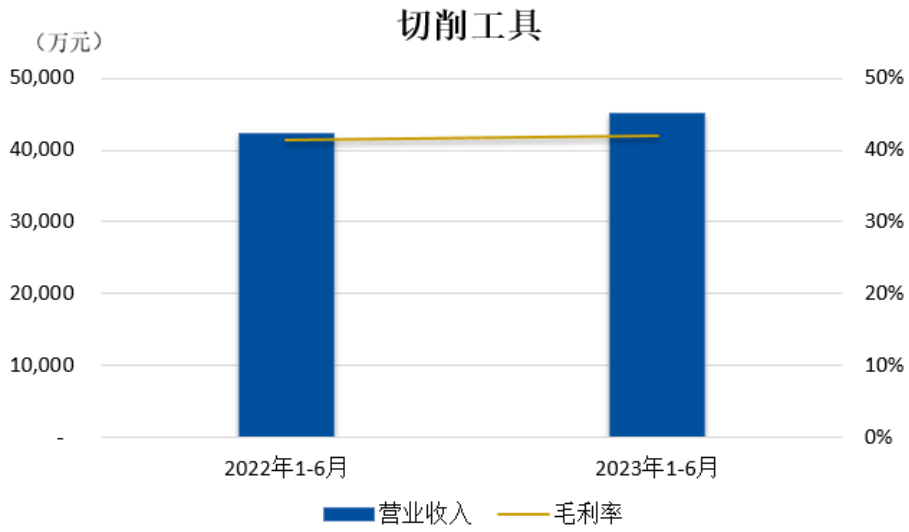


注：硬质合金包括合金棒材、矿用合金、盾构合金、顶锤、辊环、刀片毛坯、耐磨零件和硬面材料等，上年同期数同步调整（原口径不含硬面材料）。

切削工具产销量图：

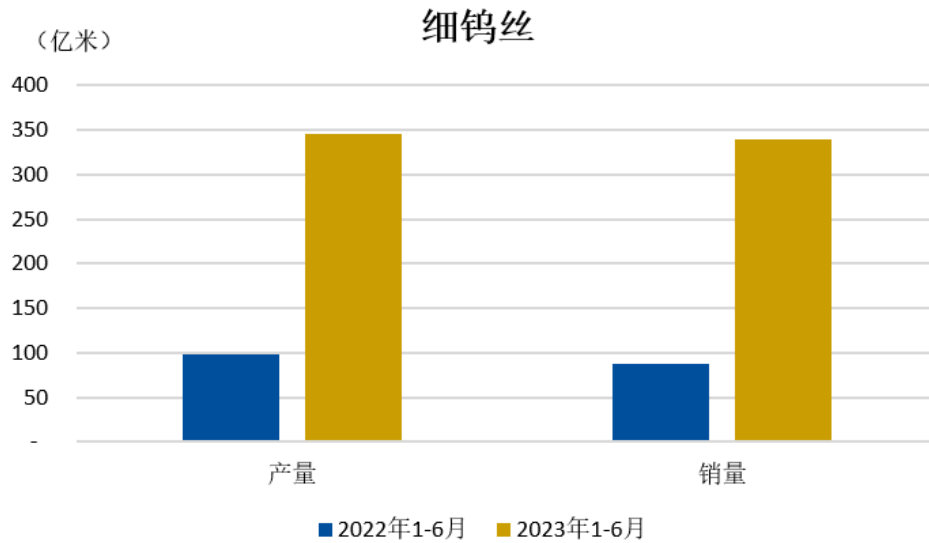


切削工具营业收入及毛利率图：

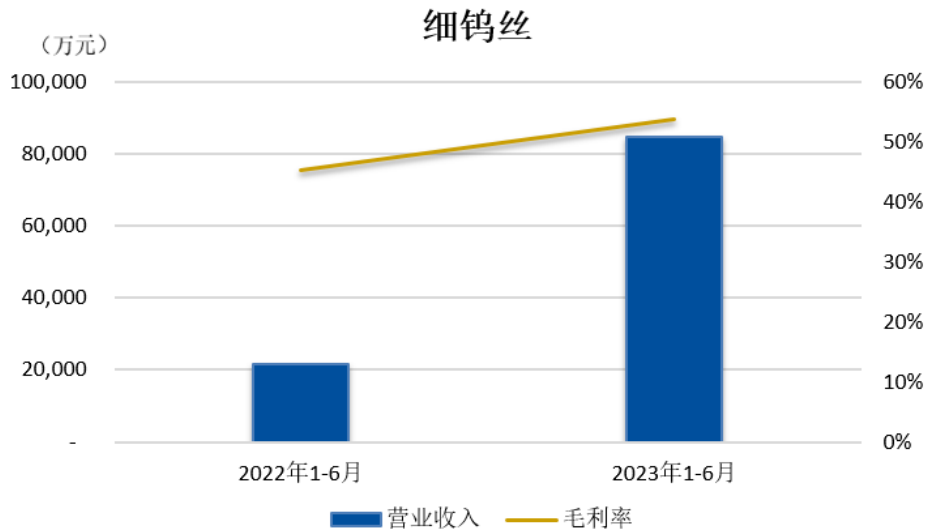


注：切削工具包含整体刀具、可转位刀片、超硬刀具等。

细钨丝产销量图：

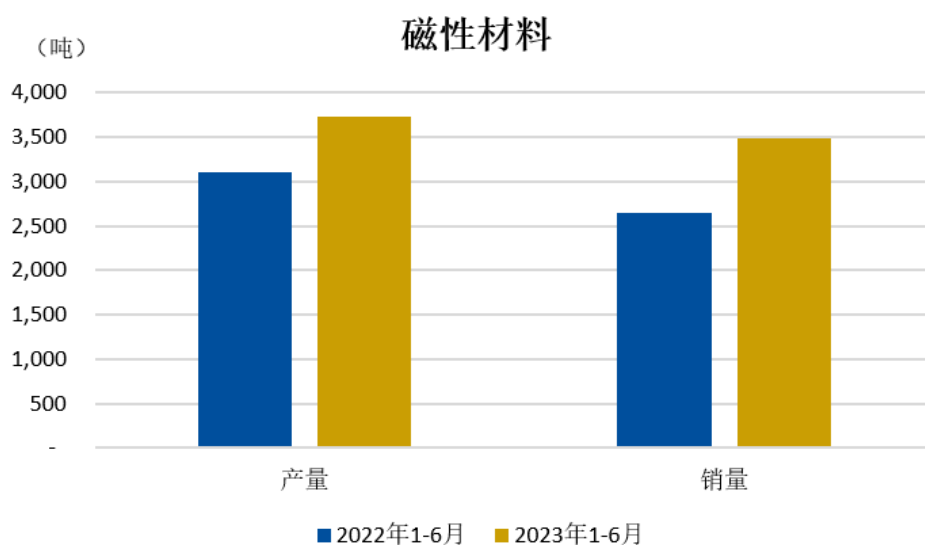


细钨丝营业收入及毛利率图：

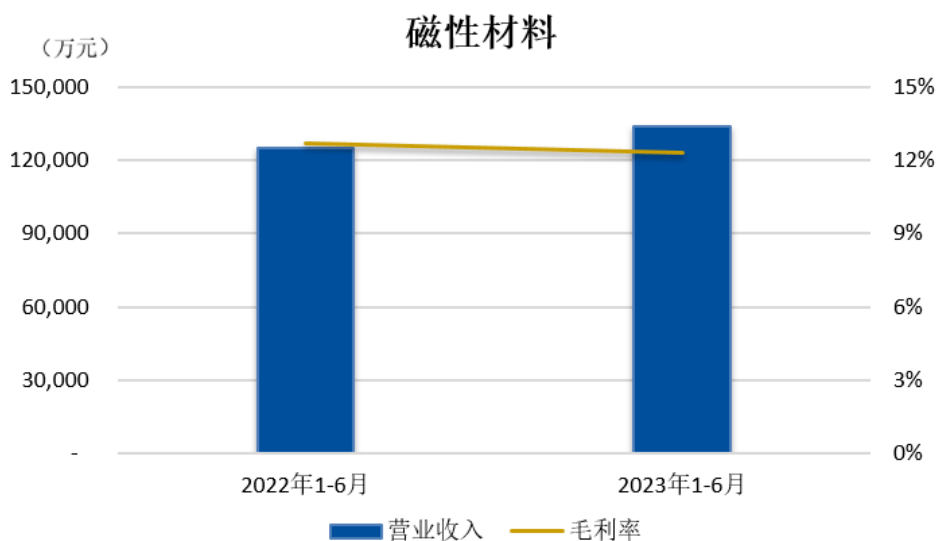


2. 稀土业务方面，2023年1-6月公司稀土业务实现营业收入26.16亿元，同比下降11.36%；实现利润总额1.53亿元，同比下降16.88%。稀土氧化物和稀土金属产品因原材料价格持续下行，销量和盈利同比下降；磁性材料在汽车、空调、工业电机等领域销售增长，但由于市场竞争加剧，产品价格下降，盈利同比基本持平；发光材料产品市场需求下降，销量和盈利同比下降。

磁性材料产销量图：

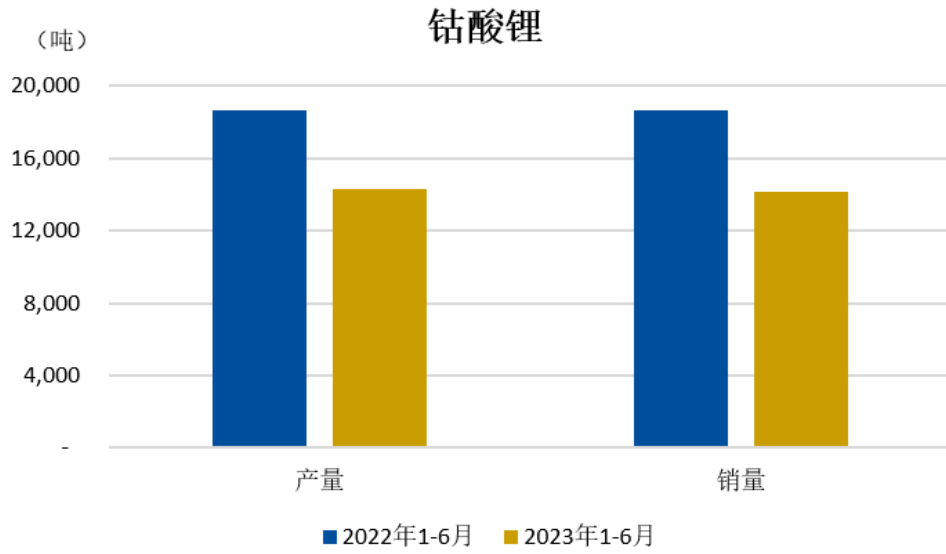


磁性材料营业收入及毛利率图：

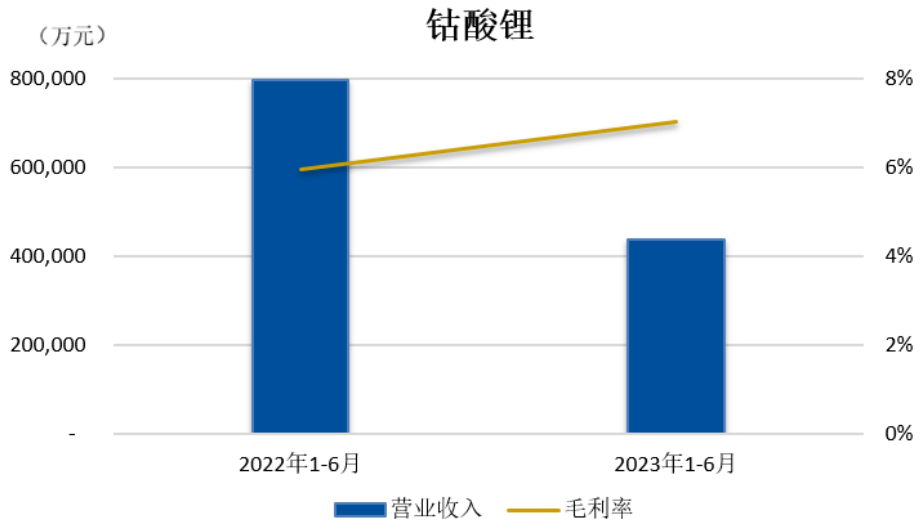


3. 能源新材料业务方面，2023年1-6月受终端消费需求下降影响，叠加本期产品售价下降，公司能源新材料业务实现营业收入81.21亿元，同比下降44.23%；实现利润总额2.74亿元，同比下降54.95%。钴酸锂产品销量14,156吨，同比下降24.18%，主要受3C领域消费需求下滑影响，但市场份额仍稳居龙头地位；三元材料产品销量12,659吨，同比下降41.13%，主要受后端需求不及预期影响。贮氢合金销量为1,729.70吨，同比下降7.29%。

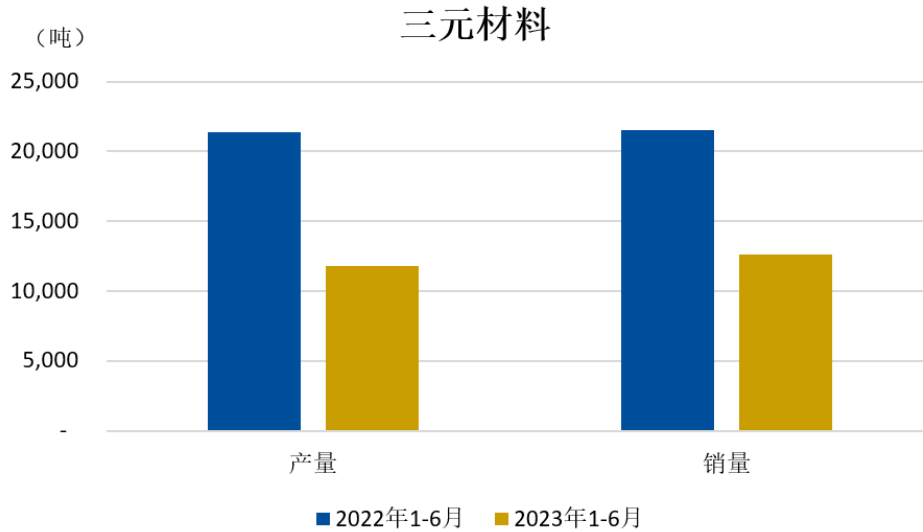
钴酸锂产销量图：



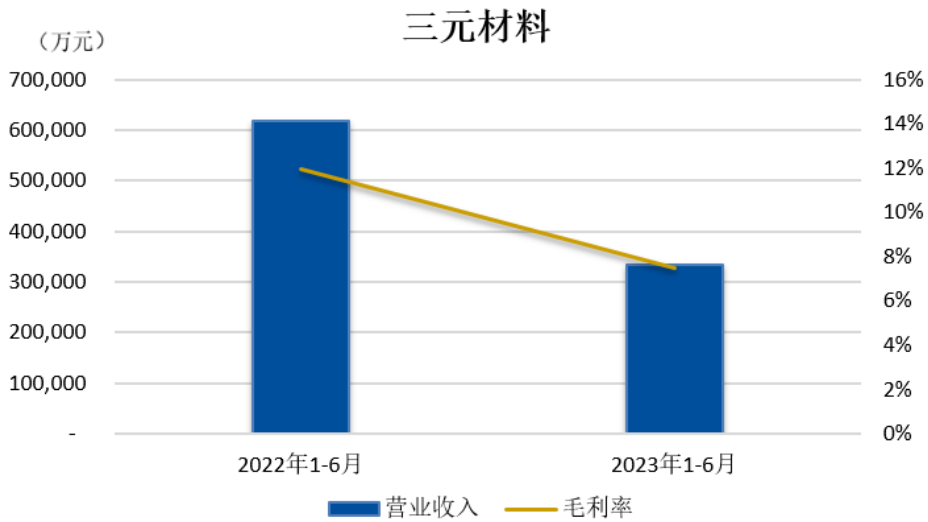
钴酸锂营业收入及毛利率图：



三元材料产销量图：



三元材料营业收入及毛利率图：



4、房地产业务方面，2023年上半年公司房地产业务实现营业收入0.79亿元，同比下降0.88%；利润总额-0.80亿元，同比减亏766万元。