

公司代码：688080

公司简称：映翰通



北京映翰通网络技术股份有限公司 2023 年半年度报告

重要提示

一、本公司董事会、监事会及董事、监事、高级管理人员保证半年度报告内容的真实性、准确性、完整性，不存在虚假记载、误导性陈述或重大遗漏，并承担个别和连带的法律责任。

二、重大风险提示

公司已在本报告中详细阐述公司在生产经营过程中可能面临的风险，详情请查阅本报告第三节、五、“风险因素”部分的相关内容。

三、公司全体董事出席董事会会议。

四、本半年度报告未经审计。

五、公司负责人李明、主管会计工作负责人俞映君及会计机构负责人（会计主管人员）俞映君声明：保证半年度报告中财务报告的真实、准确、完整。

六、董事会决议通过的本报告期利润分配预案或公积金转增股本预案

无。

七、是否存在公司治理特殊安排等重要事项

适用 不适用

八、前瞻性陈述的风险声明

适用 不适用

本报告所涉及的公司未来计划、发展战略等前瞻性陈述，不构成公司对投资者的实质承诺，请投资者注意投资风险。

九、是否存在被控股股东及其他关联方非经营性占用资金情况

否

十、是否存在违反规定决策程序对外提供担保的情况？

否

十一、是否存在半数以上董事无法保证公司所披露半年度报告内容的真实性、准确性和完整性

否

十二、其他

适用 不适用

目录

第一节	释义.....	4
第二节	公司简介和主要财务指标.....	6
第三节	管理层讨论与分析.....	10
第四节	公司治理.....	42
第五节	环境与社会责任.....	44
第六节	重要事项.....	46
第七节	股份变动及股东情况.....	61
第八节	优先股相关情况.....	66
第九节	债券相关情况.....	66
第十节	财务报告.....	67

备查文件目录	载有公司法定代表人、主管会计工作负责人、会计主管人员签名并盖章的财务报表。
	报告期内在中国证监会指定网站上公开披露过的所有公司文件的正本及公告的原稿。

第一节 释义

在本报告书中，除非文义另有所指，下列词语具有如下含义：

常用词语释义		
公司、本公司、映翰通	指	北京映翰通网络技术股份有限公司
嘉兴映翰通	指	映翰通嘉兴通信技术有限公司
智能电气	指	北京映翰通智能电气有限公司
美国子公司	指	InHand Networks, Inc.
德国孙公司	指	InHand Networks GmbH
加拿大孙公司	指	INHAND NETWORKS NORD INC.
德丰杰清洁	指	常州德丰杰清洁技术创业投资中心（有限合伙）
南山阿斯特	指	深圳南山阿斯特创新股权投资基金合伙企业（有限合伙）
股东大会	指	北京映翰通网络技术股份有限公司股东大会
董事会	指	北京映翰通网络技术股份有限公司董事会
监事会	指	北京映翰通网络技术股份有限公司监事会
三会	指	股东（大）会、董事会、监事会
三会议事规则	指	《股东大会议事规则》《董事会议事规则》《监事会议事规则》
高级管理人员	指	公司总经理、副总经理、财务负责人、董事会秘书
管理层	指	对公司决策、经营、管理负有领导职责的人员，包括董事、监事、高级管理人员等
报告期	指	2023 年 1 月 1 日至 2023 年 6 月 30 日
中国证监会	指	中国证券监督管理委员会
上交所	指	上海证券交易所
《公司法》	指	《中华人民共和国公司法》
《证券法》	指	《中华人民共和国证券法》
《公司章程》	指	《北京映翰通网络技术股份有限公司章程》
路由器	指	连接因特网中各局域网、广域网的设备，会根据信道的情况自动选择和设定路由，以最佳路径，按前后顺序发送信号的设备。
M2M	指	M2M 是 Machine-to-Machine 的简称，专指机器与机器间通信的业务类型。
IIoT	指	IIoT 是 the industrial Internet of Things 的简称，专指工业物联网。
AIoT	指	人工智能技术(AI)与物联网(IoT)在实际应用中的落地融合。
物联网	指	通过二维码识读设备、射频识别（RFID）装置、红外感应器、全球定位系统和激光扫描器等信息传感设备，按约定的协议，把任何物品与互联网相连接，进行信息交换和通信，以实现智能化识别、定位、跟踪、监控和管理的一种网络。
IWOS	指	智能配电网状态监测系统产品
工业以太网交换机	指	以 IEEE 802.3 标准为技术基础，具有环网冗余、零丢包、电磁兼容等技术特点，能广泛应用于工业现场的以太网交换机产品。
网关	指	网关(Gateway)又称网间连接器、协议转换器。网关在网络层以上实现网络互连，是最复杂的网络互连设备，仅用于两个高层协议不同的网络互连。网关既可以用于广域网互连，也可以用于局域网互连。网关是一种充当转换重任的计算机系统或设备。使用在不同的通信协议、数据格式或语言，甚至体系结构完全不同的两种系统之间，网关是一个翻译器。
边缘计算网关	指	部署在终端设备附近的计算节点，使数据、应用和服务的主要分析处理环节都在本地完成。

无线数据终端 (DTU)	指	是专门用于将串口数据转换为 IP 数据或将 IP 数据转换为串口数据, 通过无线通信网络进行传送的无线终端设备。
IDAIA	指	Advanced DistributionArtificial Intelligent Algorithms, 先进配电网人工智能算法。是映翰通公司针对配电网馈线自动化的状态监测和故障定位需求, 基于人工智能技术开发的一套算法。
INOS	指	InHand Network Operating System, 映翰通网络操作系统, 是映翰通公司针对工业数据通信设备开发的专有操作系统, 内置丰富的 L2-L7 层网络协议栈, 包含 TCP/IP 协议栈、路由、防火墙、VPN 和网络管理等功能, 可全方位满足移动通信网络的安全接入需求, 尤其适用于要求高可靠性的工业级无人值守设备。
SaaS	指	Software as a Service, 软件即服务。提供给用户的服务是供应商运行在云计算基础设施上的应用程序, 用户可以在各种设备上通过客户端界面访问, 如浏览器。消费者不需要管理或控制任何云计算基础设施, 包括网络、服务器、操作系统、存储等等。

第二节 公司简介和主要财务指标

一、 公司基本情况

公司的中文名称	北京映翰通网络技术股份有限公司
公司的中文简称	映翰通
公司的外文名称	Beijing InHand Networks Technology Co., Ltd.
公司的外文名称缩写	InHand Networks
公司的法定代表人	李明
公司注册地址	北京市朝阳区紫月路18号院3号楼5层501室
公司注册地址的历史变更情况	1、2001年5月29日，公司设立注册地址：北京市海淀区清河西三旗以东路北19号楼6门9号； 2、2003年3月3日，公司注册地址变更为“北京市朝阳区望京新兴产业区利泽中园106号”； 3、2004年9月13日，公司注册地址变更为“北京市朝阳区利泽中园106号楼102室”； 4、2010年3月19日，公司注册地址变更为“北京市朝阳区利泽中园106号楼502A”； 5、2012年5月28日，公司注册地址变更为“北京市朝阳区望京利泽中园101十一层西侧101”； 6、2018年9月9日，公司注册地址变更为“北京市朝阳区利泽中园103号楼3层302”； 7、2019年10月22日，公司注册地址变更为“北京市朝阳区紫月路18号院3号楼5层501室”。
公司办公地址	北京市朝阳区紫月路18号院3号楼5层501室
公司办公地址的邮政编码	100102
公司网址	https://www.inhand.com.cn/
电子信箱	inhand@inhand.com.cn
报告期内变更情况查询索引	不适用

二、 联系人和联系方式

	董事会秘书（信息披露境内代表）	证券事务代表
姓名	李烨华	
联系地址	北京市朝阳区紫月路18号院3号楼5层501室	
电话	010-84170010-8020	
传真	010-84170089	
电子信箱	liyh@inhand.com.cn	

三、 信息披露及备置地点变更情况简介

公司选定的信息披露报纸名称	《上海证券报》《证券日报》
登载半年度报告的网站地址	上海证券交易所网站（ http://www.sse.com.cn/ ）
公司半年度报告备置地点	公司证券部
报告期内变更情况查询索引	无

四、 公司股票/存托凭证简况

(一) 公司股票简况

适用 不适用

公司股票简况				
股票种类	股票上市交易所及板块	股票简称	股票代码	变更前股票简称
人民币普通股 (A股)	上海证券交易所科创板	映翰通	688080	不适用

(二) 公司存托凭证简况

适用 不适用

五、 其他有关资料

适用 不适用

六、 公司主要会计数据和财务指标

(一) 主要会计数据

单位：元 币种：人民币

主要会计数据	本报告期 (1—6月)	上年同期	本报告期比上年 同期增减(%)
营业收入	236,582,855.57	198,960,078.10	18.91
归属于上市公司股东的净利润	46,568,704.81	38,151,094.29	22.06
归属于上市公司股东的扣除非经常性 损益的净利润	43,102,005.74	33,968,709.82	26.89
经营活动产生的现金流量净额	81,131,412.04	5,923,960.45	1,269.55
	本报告期末	上年度末	本报告期末比上 年度末增减(%)
归属于上市公司股东的净资产	868,984,699.80	821,440,478.04	5.79
总资产	988,022,225.34	902,086,056.50	9.53

(二) 主要财务指标

主要财务指标	本报告期 (1—6月)	上年同期	本报告期比上年 同期增减(%)
基本每股收益 (元/股)	0.63	0.73	-13.70
稀释每股收益 (元/股)	0.63	0.73	-13.70
扣除非经常性损益后的基本每股收 益 (元/股)	0.59	0.65	-9.23
加权平均净资产收益率 (%)	5.49	4.98	0.51
扣除非经常性损益后的加权平均净 资产收益率 (%)	5.08	4.44	0.64
研发投入占营业收入的比例 (%)	11.71	12.45	-0.74

公司主要会计数据和财务指标的说明

适用 不适用

报告期内，公司实现营业收入 23,658.29 万元，较上年同期增长 18.91%，主要系本期各产品销售均有所增长所致。

实现归属于母公司所有者的净利润 4,656.87 万元，较上年同期增长 22.06%，主要系本期收入增长所致。

实现归属于母公司所有者的扣除非经常性损益的净利润 4,310.20 万元，较上年同期增长 26.89%。

实现经营活动产生的现金流量净额 8,113.14 万元，较上年同期增长 1,269.55%，主要系本期加大收款力度，销售商品提供劳务收到的现金增长所致。

实现基本每股收益 0.63 元 / 股，较上年同期下降 13.70%，主要系本期以资本公积向全体股东每 10 股转增 4 股，股份数增加所致。

七、 境内外会计准则下会计数据差异

适用 不适用

(一) 同时按照国际会计准则与按中国会计准则披露的财务报告中净利润和归属于上市公司股东的净资产差异情况

适用 不适用

(二) 同时按照境外会计准则与按中国会计准则披露的财务报告中净利润和归属于上市公司股东的净资产差异情况

适用 不适用

(三) 境内外会计准则差异的说明：

适用 不适用

八、 非经常性损益项目和金额

适用 不适用

单位：元 币种：人民币

非经常性损益项目	金额	附注（如适用）
非流动资产处置损益		
越权审批，或无正式批准文件，或偶发性的税收返还、减免		
计入当期损益的政府补助，但与公司正常经营业务密切相关，符合国家政策规定、按照一定标准定额或定量持续享受的政府补助除外	657,730.80	
计入当期损益的对非金融企业收取的资金占用费		
企业取得子公司、联营企业及合营企业的投资成本小于取得投资时应享有被投资单位可辨认净资产公允价值产生的收益		
非货币性资产交换损益		
委托他人投资或管理资产的损益		
因不可抗力因素，如遭受自然灾害而计提的各项资产减值准备		
债务重组损益		
企业重组费用，如安置职工的支出、整合费用等		
交易价格显失公允的交易产生的超过公允价值部分的损益		

同一控制下企业合并产生的子公司期初至合并日的当期净损益		
与公司正常经营业务无关的或有事项产生的损益		
除同公司正常经营业务相关的有效套期保值业务外，持有交易性金融资产、衍生金融资产、交易性金融负债、衍生金融负债产生的公允价值变动损益，以及处置交易性金融资产、衍生金融资产、交易性金融负债、衍生金融负债和其他债权投资取得的投资收益	3,457,216.62	
单独进行减值测试的应收款项、合同资产减值准备转回		
对外委托贷款取得的损益		
采用公允价值模式进行后续计量的投资性房地产公允价值变动产生的损益		
根据税收、会计等法律、法规的要求对当期损益进行一次性调整对当期损益的影响		
受托经营取得的托管费收入		
除上述各项之外的其他营业外收入和支出	-36,477.93	
其他符合非经常性损益定义的损益项目		
减：所得税影响额	611,770.42	
少数股东权益影响额（税后）		
合计	3,466,699.07	

对公司根据《公开发行证券的公司信息披露解释性公告第1号——非经常性损益》定义界定的非经常性损益项目，以及把《公开发行证券的公司信息披露解释性公告第1号——非经常性损益》中列举的非经常性损益项目界定为经常性损益的项目，应说明原因。

√适用 □不适用

单位：元 币种：人民币

项目	涉及金额	原因
软件产品增值税即征即退税款	4,058,245.07	因其与公司正常经营业务存在直接关系，且不具特殊和偶发性，故将其界定为经常性损益项目。

九、非企业会计准则业绩指标说明

□适用 √不适用

第三节 管理层讨论与分析

一、报告期内公司所属行业及主营业务情况说明

(一) 主要业务、主要产品或服务情况

公司主营业务为工业物联网技术的研发和应用，为客户提供工业物联网通信（M2M）产品以及物联网（IoT）领域“云+端”整体解决方案。

公司致力于成为工业物联网行业的引领者，利用物联网技术帮助行业用户有效收集和利用生产运营过程中产生的海量数据，以提高生产效率和决策能力，实现智能化升级。公司的主营产品包括工业无线路由器、无线数据终端、边缘计算网关、车载网关、边缘路由器、工业以太网交换机等工业物联网通信产品，以及智能配电网状态监测系统产品、智能售货控制系统产品、智能车联网系统产品等物联网创新解决方案。



工业物联网下游应用领域众多，公司目标市场主要聚焦于工业与楼宇 IoT、数字能源、智慧商业、企业网络、车载与运输五大业务板块，产品和服务广泛应用于智能电力、数字能源、智能制造、智能零售、智慧城市等众多细分行业市场，为工业物联网行业提供从传感控制到通讯，从数据采集到数据汇聚与大数据分析的多种解决方案。




工业与楼宇 IoT



数字能源



智慧商业



企业网络



车载与运输

(二) 主要经营模式

公司的生产经营以产品的研发、设计、生产、销售为核心环节。

1、研发模式

公司研发分为两种情况：需求型研发和前瞻型研发。

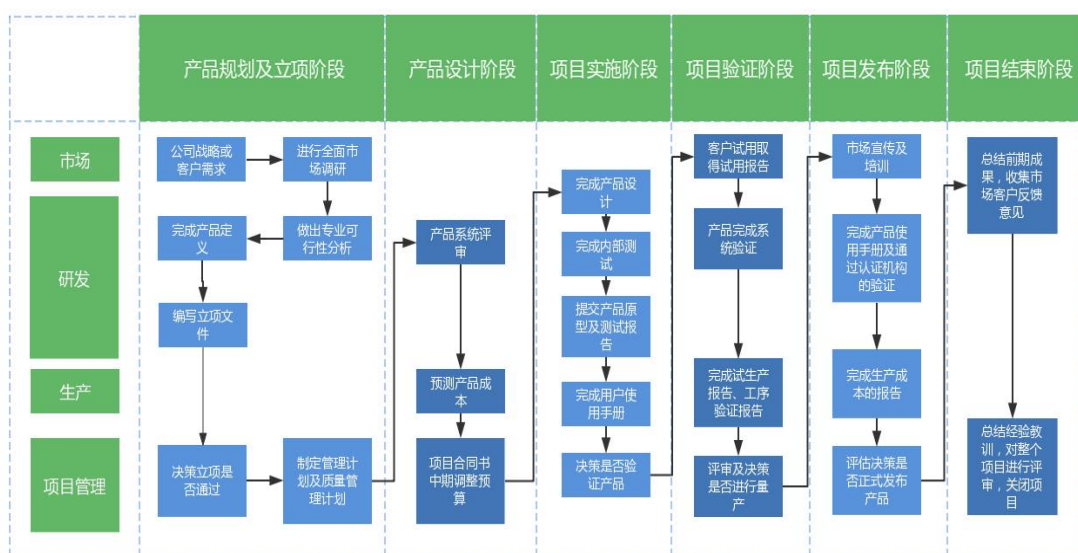
(1) 需求型研发

该研发模式以客户需求为导向，对新产品的研发进行立项、设计、实施、验证、发布等阶段管理，确保用户的新需求可以快速研发生产，满足市场需求。

(2) 前瞻型研发

公司基于充分的行业前瞻性研究，并结合现有技术及市场需求的调研，完成前瞻性产品的研发。研发流程与需求型研发相同。

公司新产品研发流程可分为产品规划及立项阶段、产品设计阶段、项目实施阶段、项目验证阶段、项目发布阶段、项目结束阶段六个阶段。



2、采购模式

公司的采购分为一般采购及外协加工两种情况，采用“销售合同+销售预测”方式进行定量采购。

(1) 一般采购

一般采购主要指公司对一般原材料的采购，主要包括壳体、芯片、通讯模块、连接器等产品，公司根据生产计划及库存情况向供应商采购原材料。公司建立了完善的供应商管理制度，对供应商申请取得公司合格供应商资格、供应商申请成为合格供应商所需提供的资质和能力证明材料以及公司对合格供应商的评定方法做出了具体规定。

公司的采购分为订单式采购和备货式采购两种方式：订单式采购模式是指根据订单所需的原材料数量进行相应采购的模式；备货式采购模式是指根据采购原材料的市场行情、获取难度和预计未来供应数量等情况来进行判断采购的模式。由于公司所采购的部分芯片及相关原材料当前采购周期较长，因此需进行适当滚动备货以保证生产需求。

(2) 外协加工

公司主要针对 PCB 板焊接采用外协加工的采购模式。公司向供应商提供设计图纸、设计方案、工艺要求、原材料，供应商经过加工焊接向公司供应最终的 PCBA 成品板。外协加工的原材料主要来自于公司采购，公司采购部根据物料需求计划向供应商订货，供应商将外协所需原材料等直接送至外协厂，外协厂设有专门库位存放公司存货。外协厂根据公司下达的委外订单安排焊接，焊接完成的物料为 PCBA 成品板，外协厂商根据公司指令将上述物料或产品存放外协厂库房或送至公司工厂。

3、生产模式

公司的生产模式为“自行生产为主、外协加工为辅”，自主生产为公司从供应商采购零部件之后进行产品的组装，并与公司自行研发的软件进行集成，外协加工主要是 PCBA 焊接。由于产品型号众多，公司依据“以销定产、适量备货”的模式进行生产。

4、销售模式

公司销售业务按区域划分为国内市场、海外市场、数字营销部，建立全销售平台的销售架构，公司目前采用“直销为主、经销为辅”的方式进行产品销售，未来公司会逐渐发展为以渠道合作伙伴为主要目标的销售模式；通过“ERP 企业资源管理系统”和“CRM 客户管理系统”，建立了完整高效的销售业务流程，实现对日常销售业务的全面管理和监控。

5、盈利模式

公司主要盈利模式为通过销售工业物联网通信产品以及智能配电网状态监测系统产品、智能售货控制系统产品、智能车联网系统产品等垂直解决方案产品以及提供相关服务来获得利润，目前主要收入为销售产品收入。

(三) 所处行业情况

1. 行业的发展阶段、基本特点、主要技术门槛

(1) 数字经济快速崛起

2022年12月7日，中国信通院发布了《全球数字经济白皮书（2022年）》（以下简称《白皮书》），白皮书指出，在面对全球经济政治的众多不确定性因素下，数字经济的重大作用被各国关注，完善数字经济顶层设计、统筹数字经济发展成为各国激发经济增长活力的重要手段，德国更新“数字战略（2025）”，涵盖数字技能、基础设施及设备、创新和数字化转型，进一步提升德国数字化发展能力；英国发布新的《英国数字战略》；澳大利亚发布《2022年数字经济战略更新》。

2021年12月，我国国务院印发《“十四五”数字经济发展规划》，《规划》提出，到2025年，数字经济核心产业增加值占国内生产总值比重达到10%，数据要素市场体系初步建立，产业数字化转型迈上新台阶，数字产业化水平显著提升，数字化公共服务更加普惠均等，数字经济治理体系更加完善。展望2035年，力争形成统一公平、竞争有序、成熟完备的数字经济现代市场体系，数字经济发展水平位居世界前列。

中国信息通信研究院调研显示，2021年，全球47个主要国家数字经济增加值规模达到38.1万亿美元，占GDP的45%。其中，中国数字经济规模达到7.1万亿美元，占47个国家总量的18%以上，位居世界第二。数字经济发展速度之快、辐射范围之广、影响程度之深前所未有，赋予了经济社会发展的“新领域、新赛道”和“新动能、新优势”。

（2）工业互联网是推动数字经济发展的核心基础

数字经济以数字产业化、产业数字化、数字化治理和数据价值化为主要发展框架，其中产业数字化是数字经济落地的重点和难点，也是数字经济发展的核心所在。工业互联网通过开放的、全球化的通信网络平台，把设备、生产线、员工、工厂、仓库、供应商、产品和客户紧密地连接起来，共享工业生产全流程的各种要素资源，使其数字化、网络化、自动化、智能化，从而实现效率提升和成本降低，最终实现真正意义上的产业数字化。工业互联网的本质与核心是利用信息化手段实现整个工业生产活动的高度融合，是第四次工业革命的重要基础设施。

据市场研究公司Marketsand Markets的调查报告显示，工业互联网应用潜力巨大，2018年全球工业物联网的市场规模约640亿美元，预计将在2023年将超900亿美元，2018-2023年的五年间复合年成长率(CAGR)为7.39%。全球工业互联网设备联网数量在2016年至2025年间，将从24亿增加到138亿，增幅达五倍左右，工业互联网设备联网数量也将在2023年超过消费物联网设备联网数量。（数据来源于GSMA）

根据市场研究机构尚普咨询集团的数据，2022年中国工业互联网市场规模达到了450亿人民币，预计到2024年将达到650亿人民币，这些增长一是中国拥有丰富的人才和技术资源，这对于工业互联网行业的发展有着巨大的推动作用，二是归因于政府对工业互联网发展的高度重视和支持。

（3）公司聚焦业务板块的发展状况

物联网下游应用领域众多，公司主要聚焦于工业与楼宇 IoT、数字能源、智慧商业、企业网络、车载与运输五大业务板块，产品广泛应用于智能电力、数字能源、智能制造、智能零售、智慧城市等众多细分行业市场。

①工业与楼宇 IoT 板块

随着数字经济的迅速发展，智能制造系统转型发展变革是必然趋势，也是制造业未来发展的重要方向。人口结构的变化导致了持续的人工短缺和费用上升，随着市场需求迅速更新，工厂也出现了灵活的需求。将来的生产线要有效率，节能和机敏的响应性，以应对不确定性的外部环境变化。

世界各国开始意识到先进技术对制造业的重要作用，德国提出工业 4.0 战略，希望利用信息物理系统提高制造业水平。美国成立了工业互联网，通过网络设备的监测分析来洞察新的机遇。与此同时，日本为智能社会 5.0 的发展制定了路线图，试图超越德国工业 4.0。然而，中国也在大力推进智能制造的转型升级，大规模机器换人，向全新的互联网制造模式迈进。

埃森哲发布的《2022 企业数字化转型指数》中调查显示，在高度不确定的经营环境凸显数字化的重要性，面对愈发复杂的挑战，数字化已成为应对变化的“必选项”，中国企业对数字化投资的意愿持续提升，近六成企业表示未来 1—2 年将加大数字化投资力度，其中计划大幅增加（15% 以上）的企业占比为 33%，同比增加 11%。

《中国制造 2025》是我国实施制造强国战略第一个十年的行动纲领，旨在通过物联网、云计算、大数据等新一代信息技术，与已有的信息化、自动化技术结合在一起，把制造系统的各元素联结起来，形成信息物理系统，实现相互协同、遥相呼应。在中国制造 2025 战略、国内制造业的产业升级，以及国家政策的持续驱动，智能制造已上升到国家战略发展的高度，属于国家发展战略的重要环节之一，未来我国工业自动化水平将持续提升，工业互联网对传统工业的改造进程逐步加快。随着智能制造进一步发展，机器视觉、人工智能等技术的大规模部署，要求工业互联网通信网络满足业务数据可靠、智能制造领域的工业互联网通信产品应用具有广阔的发展空间。

2021 年 12 月，工业和信息化部等八部门联合印发了《“十四五”智能制造发展规划》，《规划》提出发展目标：到 2035 年，规模以上制造业企业全面普及数字化网络化，重点行业骨干企业基本实现智能化。

另外，依托国家在大力推进智慧城市建设的大背景下，加上智能化软硬件设施的不断完善，当前智慧城市拥有很多应用场景，智慧城市的应用场景日益丰富，涉及安防、交通、市政、医疗、环保、物流等领域。

公司无线数据终端、工业无线路由器、边缘计算网关、工业以太网交换机等工业物联网通信产品广泛应用在在智能制造、智慧城市等领域，市场潜力大。

②数字能源板块

在以“碳达峰”“碳中和”国家战略性减碳目标为牵引的能源革命大背景下，我国能源系统正在发生重大变化，非化石能源占一次能源消费的比重将持续提高，电力在能源体系中的主导地位将逐渐凸显，分布式电力资源将得到大规模开发，对电网提出革命性升级换代的迫切要求。

其中，随着越来越多的风电、太阳能、储能在配电端接入电网，以及电热气网互联互通，配电网正逐渐成为电力系统的核心，与连接能源生产、转换、消费的关键环节。未来以电力为核心的区域能源互联网所有要素，包括智能楼宇、智能园区、智慧工厂、智慧城市等都和配电网密切相关。

然而，当前配电网仍是我国电网系统的主要薄弱环节之一，在供电保障方面，部分地区电网发展不充分问题依然存在，城市中心区新增布点、线路廊道困难，局部地区供电紧张；在支撑能源互联网的智能化和互动化发展方面，配网端的感知空白、终端采集监测覆盖不足、实时性难以保障等基础工作还需加强；在满足分布式电源接入和多元化负荷的新要求方面，配电网的承载能力和灵活性有待改善；在电网规划方面，我国一直存在着“重输轻配”的倾向；“十四五”期间，“数字新基建”、电动汽车充电桩、电能替代、综合能源服务、需求侧响应和基于数字技术的“虚拟电厂”都在呼唤更加灵活互动的配电网系统，电网系统需要进一步提升配电网数字化、智能化水平，引领多能耦合互补、多源聚合互动，培育新业态、创造新价值，从技术、功能、形态上推动配电网向能源互联网转型升级，提升配电网“智慧”运行能力，进一步增强供电可靠性。

2022年3月，国家发改委印发《“十四五”现代能源体系规划》，“十四五”时期是力争在2030年前实现碳达峰、2060年前实现碳中和打好基础的关键时期，要尽快推动电力系统向适应大规模高比例新能源方向演进，以电网为基础平台，增强电力系统资源优化配置能力，提升电网智能化水平，推动电网主动适应大规模集中式新能源和量大面广的分布式能源发展；创新电网结构形态和运行模式，加快配电网改造升级，推动智能配电网、主动配电网建设，提高配电网接纳新能源和多元化负荷的承载力和灵活性，促进新能源优先就地就近开发利用；积极发展以消纳新能源为主的智能微电网，实现与大电网兼容互补；完善区域电网主网架结构，推动电网之间柔性可控互联，构建规模合理、分层分区、安全可靠的电力系统，提升电网适应新能源的动态稳定水平。

③智慧商业板块

随着劳动成本逐年上升、移动支付的普及和人工智能、大数据、物联网等前沿技术的快速发展与应用融合，新零售自助产业蓬勃发展，作为其中代表的智慧零售爆发出了巨大的潜力，多家知名企业相继布局智能售货业务，无人便利店和各种新式的智能售货机相继出现。从全球市场来看，智能售货机主要集中在日本、美国、欧洲三个地区，其中欧洲地区约为400万台，日本约为500万台，美国约为680万台，全球已突破2000万台。近几年以来，我国智能售货机保有量呈现较高的增长态势，2021年，我国自动售货机数量已达92.45万台（数据来源于华经产业研究院发布的《2022-2027年中国自动售货机行业市场发展现状及投资前景展望报告》），但相较于我国庞大的人口基数，我国智能售货机的总体渗透率仍非常低。目前，主要是向一、二线城市渗透，三四线市仍待开发，市场空间大。

当今时代，随着“无接触经济”的发展，人们普遍认可和习惯了无人值守的生活方式，比如智能取快递、取外卖、换电柜、智能冰柜等必需品，需求呈明显增长趋势，如医疗场所、酒店和培训机构。一些小超市、小门店也愿意摆放一些自助设备，这成为无人零售新方向，智能自助设备行业迎来新的市场增长点。

④企业网络板块

当企业发展到一定规模后，为了满足业务不断壮大的需求，会在不同地区开设分公司、办事处或连锁门店等分支机构，同时，在云计算和企业全球化的大背景下，数字化经济发展迅猛，移动办公、视频会议、虚拟系统等应用已经成为企业工作中不可或缺的工具，敏捷安全的网络是建立以上工作环境的前提条件，分支机构作为企业在其他地区延伸出的业务触角，需要时刻与总部建立高效可靠的网络连接，而传统多分支网络设备及维护费用的投入相当大，为了降低运营成本、强化集中管控、提升网络安全，SD-WAN 以软件定义的方式重构多分支企业的网络架构正式成为多数企业的选择。

作为新兴 WAN 广域网技术，SD-WAN 可支持在全国各地开设大量门店的商贸企业，如连锁零售、连锁餐饮等、各级政府、金融机构等行业企业多分支快速组网、业务上云、应用优化等，满足企业业务灵活开通、网络加速和节省成本等，呈现强劲需求。

根据 IDC 和 Gartner 的市场调研数据，预计到 2023 年 SD-WAN 市场将超过 120 亿美元，并在未来五年保持 56.1% 的高速复合年增长率。从客户类型和部署场景来看，来自服务提供商的收入占整个市场营收的 70.3%，而企业部门收入占比为 29.7%。根据测算，预计未来五年服务提供商细分市场将保持 55.5% 的复合年增长率，仍然是市场营收的主要来源。从地理区域来看，SD-WAN 市场的长期趋势表明，北美市场继续为 SD-WAN 供应商提供最大商机，目前该区域的市场份额占据整个市场的八成以上；在亚太和 EMEA (欧洲、中东和非洲) 市场仍然潜力巨大，目前市场份额分别占 8.7% 和 8.3%。由于中国的快速应用，以及澳大利亚、日本、马来西亚和泰国的渗透率逐步提高，预计未来五年亚太地区将实现 64.9% 的复合年增长率，而 EMEA 地区受到德国、英国、法国、荷兰和南非等市场日益增长的驱动，未来五年将保持 71.3% 的最高复合年增长率，并快速超过亚太地区市场。

⑤车载与运输板块

世界经济发展汽车数量不断增加导致已有的道路远不能满足经济发展的需要，交通状况日益恶化，交通阻塞普遍存在，为解决交通阻塞问题，除了修建必要的道路网以外，人们尝试了许多新的方法来解决问题，智能交通系统 ITS 的研究在美国、欧洲日本等地全面展开，发展规模和速度惊人，以“保障安全、提高速度、改善环境、节约能源”为目标的 ITS (智能交通系统) 概念正逐步在全球形成。

全球智能交通行业的发展以宏观战略为导向，以具体项目为依托，以首都和大都市为主要区域，政府、行业协会多方推进，并布局全球。美国 ITS 发展较早，目前已基本形成了出行和运输管理系统、公共交通运输管理系统、电子收费系统、商业车辆运营系统、应急管理系统、先进的

车辆安全系统、信息管理系统、养护和施工管理系统等八大研发领域和研究内容。2020年，美国交通部制定了《智能交通系统战略规划 2020-2025》，描述了美国未来五年智能交通发展的重点任务和保障措施；欧洲 ITS 未来的发展强调面向服务、高效节能。欧洲十分重视使用者的服务需求，在欧盟的框架下建立一致性的道路基础设施和相关的信息服务，如即时交通路况、即时路径规划、即时地图更新等。

随着全球人口的持续增长和城市化进程的加快，道路拥挤和污染排放增加等问题愈加严重，智能交通的需求越来越迫切。预计到 2025 年，全球智能交通市场规模将超过 2500 亿美元，年复合增长率为 18%。同时，随着自动驾驶、物联网、AI、VR 等新兴技术的快速发展以及用户需求的变化，智能交通系统也将在前沿技术的发展中不断演进。（前瞻产业研究院）

智能交通系统的建设离不开车联网技术的发展，智能交通系统通过集成各种传感器、摄像头和计算机系统等设备，实现对城市交通的监测和管理。而车联网技术则为智能交通系统提供了更多的数据来源和信息资源，促进了智能交通系统的发展和应用。

（4）主要技术门槛

工业物联网以物联网技术为依托，是一种数字时代先进生产模式，通过将感知技术、通信技术、传输技术、数据处理技术、控制技术，运用到生产、配料、仓储等所有阶段，实现生产及控制的数字化、智能化、网络化，提高制造效率，改善产品质量，降低产品成本和资源消耗，最终实现将传统工业提升到智能化的新阶段。同时，通过云服务平台，面向工业客户，融合云计算、大数据能力，助力传统工业企业转型。

业界通常把物联网的系统架构划分为感知与控制层、通信网络层、平台服务层、应用服务层等四个层次，涉及感知、控制、网络通信、微电子、云计算、人工智能、嵌入式系统、微机电等众多技术领域。物联网应用具有高度碎片化和多样性的特点，不同行业和业务领域提出了大量的差异化、专业化要求，相应的系统开发需要多个技术领域的积累和丰富的行业经验，综合技术门槛较高。

2. 公司所处的行业地位分析及其变化情况

公司作为较早进入工业物联网产品研发、制造、销售的高新技术企业，扎根于技术研发，布局于物联网大产业链，抓住了国内物联网行业的快速发展契机，在智能电力、智能制造、智能零售、智慧城市等领域拥有了广泛的客户群，并形成了较高的品牌知名度。公司一直以“工业物联网的引领者”作为目标砥砺前行，产品在行业内具有突出的市场竞争力。公司客户及合作伙伴覆盖了国家电网、南方电网、通用电气、施耐德电气、飞利浦、澳柯玛、农夫山泉、可口可乐、百事可乐等世界知名企业。与这些知名企业的长期合作伙伴关系代表了业界对公司产品的广泛认可。经过十多年经营，公司逐渐建立了产品可靠、技术先进、经营诚信的市场认知度，树立了良好的品牌形象。

（1）在工业物联网领域

公司的工业物联网通信产品主要面向各种工业应用领域，用于各种无人值守环境下工业设备的联网。这些应用场景对产品的环境适应性、电磁兼容性、长期运行稳定性等方面有特殊的高要求。公司经过多年的研发探索，积累了丰富的高可靠性工业电子产品设计经验，并形成了 INOS 网络操作系统等多项核心技术。公司研发了工业无线路由器、无线数据终端、工业以太网交换机、车载网关、边缘路由器及边缘计算网关等多个产品系列，具备产品线齐全、产品功能丰富、运行稳定可靠等优点，赢得了市场口碑。

（2）在智能电力领域

公司基于多年在电力系统研发应用通信产品的经验，研发的智能配电网状态监测系统(IWOS)产品解决了困扰电力系统多年的“配电网小电流接地系统单相接地故障检测和定位”这一行业难题，同时基于人工智能技术提供线路故障类型识别、故障定位、线路工况分析、线路健康状态评估和故障预测等高级功能，技术处于行业领先地位，市场快速增长。IWOS 产品技术先进，获得了众多荣誉：2015 年获得广东电网有限责任公司颁发的科技进步二等奖；2016 年获得广东省电力行业协会颁发的科技创新成果奖以及广东省人民政府颁发的科学技术奖励三等奖；2018 年入选“国家工信部 2018 年物联网集成创新与融合应用项目”；2019 年获得国家电网有限公司颁发的科学技术进步奖二等奖；2019 年获得中国电力企业联合会颁发的 2019 年电力科技创新奖技术类一等奖，获得 2019 年度北京市科学技术奖二等奖；2020 年华北地区好设计奖优秀奖；国网河南省电力公司科技进步二等奖（2023 年）。

（3）在智能自助设备领域

公司的智能售货控制系统产品为自助售货机行业的智能化升级提供“开箱即用”的完整解决方案，可接入市场上主流的自助售货机机型，搭载的 InVending 云平台可提供管理、支付、广告等的一系列服务。智能售货控制系统产品具有便捷使用、系统流畅、支付方式齐全等特点，目前公司的智能售货控制系统产品已与市场上知名的智能售货机制造厂商、品牌运营商都已达成合作关系，取得了市场领先地位，AI 智能开门柜正在市场拓展中。

综上所述，公司技术先进，在不同的细分行业中具有较高的市场认知度，主营产品具有很强技术优势和竞争力。依托多年积累的软硬件技术平台，公司针对选定的细分垂直应用领域持续研发各类行业终端及系统软件，为目标行业的智能化提供完整的“云+端”解决方案，不断拓展市场空间。

3. 报告期内新技术、新产业、新业态、新模式的发展情况和未来发展趋势

（1）新技术不断涌现，加速各行业向数字化、智能化、低碳化转型

当前，以云计算、大数据、物联网、人工智能为代表的新一代信息技术广泛渗透，在持续催生新兴产业的同时不断激发传统产业的发展活力，5G 作为连接物联网、大数据、云计算、人工智能、区块链和工业互联网的纽带，开拓了社会治理和经济发展的新业态，成为数字经济的新引擎，5G 与人工智能、物联网、云计算、大数据、边缘计算等技术深度融合，加快了应用的深入与扩展，为数字化、智能化转型创新机，为信息化、工业化融合开新局。

(2) 数字化经济催生行业发展的新形态、打造增长新动力

我国深入实施数字经济发展战略，数字技术向各行业领域的渗透扩散，加速了产业要素裂变聚合，推动生产力组织方式日益走向平台化、共享化、智能化，对经济运行的生产、流通、分配、消费各环节产生深刻影响。

产业数字化是数字经济发展的显著特征和重要内容，也是推动数字经济高质量发展的有效途径。我国多行业的数字化转型仍处于起步期，整体水平仍有待提升。要强化先行企业数字化引领，引导行业龙头企业依托工业互联网平台，加快系统整合和数据链打通，推动全过程、全环节、全链条业务协同和流程再造，全面提升研发、设计、生产、管理和服务的综合集成能力和智能化水平。此外，还要完善数字化转型支撑服务生态，释放大平台企业技术、数据、服务等资源优势，打造多层次数字化转型促进中心，培育一批数字化转型服务机构，以数字化服务创新带动更广泛范围、更高水平、更深层次数字化转型发展。

新业态的场景建设正在兴起，以线上线下交互、多元化服务供给为特征的场景创新持续演进，正在探索效益更好、价值更高、可持续的商业化途径，赋能新业态快速成长。

二、核心技术与研发进展

1. 核心技术及其先进性以及报告期内的变化情况

公司始终坚持自主创新、自主研发，建立了持续研发的创新体制，在传感与控制、工业通信、云计算、人工智能等方面积累了多项先进的核心技术。主要核心技术情况如下。

核心技术：掌控物联网技术，赋能各行业应用



序号	类别	核心技术	来源	核心技术简介	应用方式
1	传感与控制	罗氏线圈电子式电流互感器技术	自主研发	该技术避免了开口式电磁互感器结构复杂、容易生锈等问题，并与信号调理电路配合，有效克服了开口式罗氏线圈互感器对线路倾斜、线路偏心和临近线路干扰敏感等缺陷，具有测量精度高、信号带宽大、抗干扰能力强、一致性好等突出优点。该技术采用独特的基于 PCB 的双线并绕设计，使得传感器具有批量制造一致性好、抗空间干扰能力强等突出优势。报告期内，公司对该技术迭代改进，保持技术水平的领先。	在 IWOS 产品中测量线路电流。
		无线对时同步采样技术	自主研发	该技术采用基于时分复用（TDD）的无线通信方式，让三相采集单元和汇集单元进行同步对时，并通过特殊的算法对温度变化、电子元器件差异、电路噪声等因素引起的时间偏差进行纠正和补偿，使得三相对时误差小于 10us，完全满足叠加零序电流的对时精度要求，报告期内，公司对该技术迭代改进，保持技术水平的领先。	在 IWOS 产品中精确的同步采集三相电流。
		接地故障录波触发技术	自主研发	该技术包括基于单相电压和电流的暂态信号变化的录波触发技术，以及基于实时零序电流合成的故障录波触发技术，可以实现接地故障发生时可靠录波，并避免误触发。报告期内，公司对该技术迭代改进，保持技术水平的领先。	在 IWOS 产品中对三相电流合成录波文件。
		功率控制取电技术	自主研发	该技术采用坡莫合金电流互感器作为取能器件，设计了高效率的取电电路和功率控制取电算法，线路电流低至 1A、高至 630A 均可高效率取电，短路冲击电流下自动保护，安全可靠。报告期内，公司对该技术迭代改进，保持技术水平的领先。	在 IWOS 产品中起到电源作用，支撑整个系统的运行。
2	工业通信	INOS 网络操作系统	自主研发	INOS 是公司工业物联网通信产品研发的专有操作系统，包含完备的 L2-L7 层网络协议栈功能，全方位满足移动通信网络的安全接入需求。报告期内，公司继续推动 INOS 的完善，增加了对 5G 网络的支持，保持该技术的行业先进地位。	作为嵌入式软件嵌入在工业物联网通信产品中使用。
		光纤环网通信冗余保护技术	自主研发	公司研发的 iRing 环网保护技术，通过创新性地采用“Linux+实时操作系统”双操作系统并行运行的系统设计和大量的优化，将环网自愈时间减小到 5ms 以内，业界领先。	用于工业以太网交换机中，减少环网自愈时间，提供机器效率。
		边缘计算技术	自主研发	该技术用于在生产设备中或在靠近生产设备的通信网关上完成生产数据的采集、就地智能分析并做出响应，仅将必要的数据上送到云端进行进一步分析处理，从而保证实时性要求，显著减少现场与中心端的数据流量，并避免云端运算能力遇到瓶颈。公司的边缘计算技术包括工业以太网和现场总线协议解析技术、工业云生态接入技术、边缘计算 APP 技术	用于公司的网关中进行本地智能计算，处理本地数据，提高运行效率。

				等，技术较为全面。报告期内，公司对该技术持续研发，增加或完善了 OPC-UA、Ethernet/IP 等多种工业协议的支持。	
		自助售货机协议库	自主研发	该技术用于连接不同厂商、不同型号的自助售货机，支持不同机型的多种通信协议，实现通信协议的解析、处理等相关功能。经过多年研发积累，公司积累了较为完备的售货机协议库。报告期内，公司新增了对多种新机型的支持，保持了该技术的行业领先地位。	在智能售货控制系统产品中识别不同的机型。
3	云计算	自助售货运营云平台	自主研发	该技术基于 SaaS 为售货机运营商提供运营管理服务，采用多租户技术，让一套云平台可以为多个运营商同时提供服务。基于 SaaS 的服务大大降低了服务成本，运营商无需一次性购买整套软件，仅需要开通账号，每月按实际运营的智能售货机数量支付平台使用费，即可轻松运营成千上万台智能售货机。公司发布了云平台的新版本，支持第三方开门柜运营管理，新增收单柜的运维管理，新增会员系统 V2，完善自研开门柜的运营管理，升级了多项重要功能，保持该技术的行业领先地位。	在智能售货控制系统产品中支持移动支付、营销管理、库存管理、补货管理、广告投放、设备管理等全套运营功能。
		设备云平台	自主研发	设备云平台的基础架构是基于微服务技术的 PaaS 平台，提供通用的 MQTT/HTTPS 等物联网协议接入、数据分发消息队列、分布式数据库存储、数据流式分析框架、用户及权限管理等公共服务；此外，设备云还针对常用的网络管理、远程监控、远程维护等业务提供了基础 SaaS 服务。设备云平台既可提供公有云服务，也支持私有化部署，在电力等工业细分应用领域中可部署到企业内网环境中，不受第三方云平台厂商的限制，具有实施简单、运维成本低的优势。报告期内，公司紧密跟踪相关技术发展趋势，对该技术迭代改进。	设备云平台一般不作为独立产品单独对外推广和销售，而是应用于物联网解决方案产品中。
4	人工智能	人工智能分析技术	自主研发	基于多年积累的海量历史数据，公司自主研发了一套基于人工智能的先进配电网人工智能算法引擎（ADAIA），实现了多项高级数据分析功能，取得了良好的应用效果。报告期内，公司对算法引擎进行持续的优化改进，进一步提升了算法性能，保持了该技术的行业领先地位。	在 IWOS 产品中起到人工智能自动识别故障并定位的作用。

国家科学技术奖项获奖情况

适用 不适用

国家级专精特新“小巨人”企业、制造业“单项冠军”认定情况

适用 不适用

2. 报告期内获得的研发成果

(1) 智能车联网系统和工业通信产品线

持续升级和完善 IoT 产品线、企业网络解决方案、车联网车载产品线、移动蜂窝产品线，满足不同行业、高中低档、全场景的应用。

①IoT 产品线：

推出工业级 4G 安全路由器 IR924，具备工业级硬件设计、完善的软件功能、完备的安全性、易于批量部署管理等关键特性，助力关键行业如电力、工业自动化等行业效能提升与数字化转型。

推出支持 5G 网络、Wi-Fi、蓝牙、GNSS 等高度集成、紧凑型的嵌入式路由器 WR300，搭配可靠稳定的固件，易于批量部署管理的 Device Manager，助力 OEM 快速、高效完成设备的网络化、智能化改造、集中化的远程管理与维护。

②企业网络解决方案：

映翰通星汉云管理网络解决方案，新增 ER605 和 5G ODU 等产品，凭借 5G、SD-WAN、安全、云管理特性，为企业信息化、数字化提供高速的网络服务。其中 5G ODU 具备高速稳定的网络性能，支持 PoE 供电，坚固耐候的设计适于户外部署，突破了供电和信号限制，助力室内 2.5Gbps 或千兆有线网络无缝接入高速 5G 网络。

③车联网车载产品线：

推出 VG710 增强版车载网关，增加 5G 网络、ADR 惯性导航、CAN FD 等特性支持。

推出轻量级车载追踪网关 VT200，支持 OBD-II、J1939 协议数据采集，支持 AWS IoT、Azure IoT、Aliyun IoT、Wialon、Traccar、GPSWox、WhiteLabel Tracking、ThingsBoard 等云平台接入，支持通过映翰通 FlexAPI 接入第三方云平台，助力工程车辆智能化、信息化改造升级。

④移动蜂窝产品：

推出集 4G 网络、Wi-Fi、有线网络、5000mAh 锂电池、Device Manager 云管理于一体的便携式蜂窝路由器，小巧轻量、一手可握，确保稳定、高速的网络随身相伴，为旅途上网、小型企业联网、M2M 设备联网提供简单便捷的新选择。

(2) 智能配电网状态监测系统产品线

升级 ADAIA100 算法服务软件，支持分析电缆故障、FTU、DTU 和一二二次融合终端的故障录波；升级了 ADAIA200 算法服务软件，支持对肘型头击穿、绝缘子放电、变压器故障以及树线矛盾等故障原因的识别；升级了架空线路暂态录波型故障指示器关键技术指标；发布了变电站母线型故障监测终端，实现对中压配电线路的全线路故障监测；研制了小型化的电缆线路故障指示器的样机，

实现更方便的安装；研制了配电线路故障测距产品的样机；升级了 IWOS 子系统软件，实现与配电网中台的集成，扩充了产品的应用场景。

（3）智能售货控制系统产品线

持续升级和完善了智能售货控制系统产品。发布了一系列多端口 LTE 工控机和一体机，面向换电柜、取餐柜、智能冰柜等细分市场。发布了一系列基于 Debian 系统的 5G 工控机、基于 AI 视觉识别技术的 AI 智能冷藏柜和冷冻柜产品。InVending 智能售货机管理云平台发布了新版本，支持第三方开门柜运营管理；新增收单柜的运维管理；完善会员管理功能；新增了多种自助零售设备协议的支持；新增多种自研智能冰柜的支持。

（4）工业与楼宇 IoT 业务线

持续升级和完善了无线数据终端产品线；发布了高性价比 5G 无线数据终端。

持续升级和完善了边缘计算网关产品线。优化、增强了 Device Supervisor Agent 的功能和性能，新增 IEC61850、DNP3 等能源领域通信协议的支持，新增楼宇自控 BACNET 协议支持，新增工业协议报文调试功能，新增时序数据库支持，拓展了边缘计算网关的适用范围。发布了 Edge Computer 系列工业级物联网边缘计算机，增强了边缘计算产品线的开放性、标准化、灵活性和安全性。

升级了白鹰能源管理平台。支持更加现代化的交互设计，提升用户体验；支持公有云和私有云部署，满足不同客户需求。

（5）通用支撑技术平台

物联网设备云平台发布新版本将平台接入能力提升到了百万级别，支持大数据量，高并发场景；支持了容器化技术，容器调度平台可实现服务器的统一管理和监控，降低了工业互联网场景的多设备类型，多应用类型，多协议类型的复杂性；支持多系统统一账号认证与授权，升级了服务开发框架，新增了业务中台功能，提供了设备管理、应用管理、移动 APP 管理、告警、业务指标等功能，可更好地支撑垂直物联网应用云平台的开发；升级了时序数据存储服务，提高了服务可靠性；引入了统一日志管理、分布式跟踪、统一指标监控等技术，提升了运维效率，有效地帮助提升了服务的稳定性。持续迭代版本，增加了平台的安全性，提升用户体验；发布了新功能，更好地为集成商客户提供服务。持续维护和完善了 Device Manager 云服务，新增了 CR202 产品的支持；优化了信号、流量等功能。

发布了新版本的星汉云管理网络方案（InHand Cloud Managed Networking），新增了固件差分升级、服务包升级等新功能，更好地满足客户的一些细分需求。新发布了 InLink SIM 卡平台，为用户提供 SIM 卡套餐、资费等管理服务。新发布了面向内部的运营管理系统，让公司内部的运营人员可以管理小星云管家客户的许可证优惠情况、对 SIM 卡进行套餐定义、账单审计等运营操作。

报告期内获得的知识产权列表

	本期新增		累计数量	
	申请数 (个)	获得数 (个)	申请数 (个)	获得数 (个)
发明专利	8	2	82	34
实用新型专利	1	0	27	25
外观设计专利	4	0	47	36
软件著作权	3	3	138	138
其他	0	0	0	0
合计	16	5	294	233

3. 研发投入情况表

单位：元

	本期数	上年同期数	变化幅度 (%)
费用化研发投入	27,713,401.85	24,777,391.56	11.85
资本化研发投入			
研发投入合计	27,713,401.85	24,777,391.56	11.85
研发投入总额占营业收入比例 (%)	11.71	12.45	-0.74
研发投入资本化的比重 (%)			

研发投入总额较上年发生重大变化的原因

适用 不适用

研发投入资本化的比重大幅变动的原因及其合理性说明

适用 不适用

4. 在研项目情况

√适用 □不适用

单位：万元

序号	项目名称	预计总投资规模	本期投入金额	累计投入金额	进展或阶段性成果	拟达到目标	技术水平	具体应用前景
1	“星汉”云管理网络方案	2,000	407.64	1,512.26	星汉云管理网络解决方案已正式上线，处于稳定开发优化阶段。	基于公司大云战略，以云为中心，搭配精心规划和设计的边缘网络系列产品，构建基于云管理的分支联网解决方案，得益于网络中的设备，用户，应用的清晰可见，IT团队能更快的排除故障，提供更好的服务，让员工有良好的IT体验。	本课题致力于开发智能云管理IT网络方案并提供SaaS服务，使其达到行业先进水平。	应用于企业分支机构联网，商业连锁机构联网等领域。
2	工业互联网边缘计算平台研发项目	2,000	300.18	484.26	已发布边缘计算机EC942，并持续迭代开发软件。该项目处于研发阶段。	拟研发适用于工业互联网场景的边缘计算平台产品，包括开放式边缘计算平台，支持串口、网口、CAN、IO等多种通讯接口，支持各种工业数据采集、传输和数据分析。不断完善公司工业互联网边缘计算产品的功能，并提升性能指标。	本课题致力于开发工业互联网边缘计算平台产品，使其达到行业先进水平。	主要应用于工业自动化、数字能源等工业互联网领域，为工业终端设备数据采集、传输和边缘计算提供解决方案。
3	工业互联网行业应用平台	800	107.94	586.73	该项目已完成第一期研发工作，正式上线iSCADA SaaS平台，并开始投入市场进行推广。	拟基于公司的物联网PaaS云平台，采用云计算、大数据、边缘计算和人工智能等技术开发适用于不同行业的工业互联网行业应用平台，包括iSCADA远程设备维护平台和数字化能源管理平台，构建工业互联网领域的整体解决方案。	本课题致力于开发工业互联网行业应用平台，与公司研发的工业互联网智能边缘计算网关形成整体解决方案，使其达到行业先进水平。	主要应用于工业自动化和数字能源等领域。为工业设备远程监控、远程维护和预测式维护提供整体解决方案；为能源应用提供实时监控、设备运维、基于数字孪生技术的能效优化解决方案。
4	智慧能效管理解决方案研发项目	2,700	391.51	984.93	已发布并上线白鹰能源管理平台，已发布能源网关IG532，并在智慧工厂能源管理领	拟研发适用于微电网的智能低压配电网解决方案，包括实时能源管理平台、物电采集终端、能源网关等产品。	本课题致力于开发智能低压配电网解决方案，使其达到行业先进水平。	主要应用于智慧工厂、智慧园区、商业楼宇等能源消费领域，为实时能源

					域推广。该项目处于迭代开发阶段。			管理提供解决方案。
5	配电网状态监测与智能运维产品	1,500	257.69	912.92	微型气象站已小批量供货、开关柜门状态监测等已进入工程样机阶段。	研制适用于架空线路的气候环境感测产品，实现对风速、风向、大气压力、环境温度和湿度等信息的测量，研制适用于环网柜、分支箱的传感器产品，实现对线缆接头温度、柜体环境温湿度等信息的采集与告警，为配电网的精益运维提供数据基础；提升现有线路监测产品对日益复杂的配电网的状态监测能力，提高对太阳能、风能等分布式电源接入配电网后的复杂故障、复杂工况的检测能力。	本课题致力于持续升级公司的智能配电网状态监测系列产品，使其保持行业领先水平。	应用于智能电网领域，实现智能配电网状态监测以及高效运维应用。
6	智能配电网全状态监控应用平台	1,000	123.65	676.95	相关产品已投入市场，处于稳定开发优化阶段。	基于公司的智能配电网状态监测产品，实现对永久接地故障监测、配电线路单线图、配电网可靠性评估、线路动态评级等功能，提升应用平台的实用性；基于配电网故障录波数据，研究配电设备缺陷识别算法，实现对避雷器性能降低、绝缘子绝缘薄弱、线缆头放电等异常进行检测与识别，为配电网状态检修提供抓手；基于故障录波数据，对树木搭线等存在引起火灾隐患的故障类型进行识别，为配电网故障保护提供支撑，提升配电网安全性。	本课题致力于开发高级配电网监控平台及相关算法，使其达到行业领先水平。	应用于智能电网领域，实现智能配电网状态监测应用。
7	AIoT 计算平台研发项目	1,500	189.83	805.63	该项目处于研发阶段。	拟采用高性能 AI 处理器开发高性能 AIOT 工控机系列产品。	本课题致力于开发自助行业应用的 AIOT 工控机，使其达到行业领先水平。	主要应用于智能零售领域，为智能冰柜提供主控系统。
8	自助设备智能化平台	1,000	156.82	721.33	该项目已正式上线商用，处于稳定开发优化阶段。	开发一套支持多种自助设备接入的平台解决方案，可支持智能售货机、换电柜、智能展示柜等多种自助设备。	本课题致力于开发公司的自动设备管理平台，与 AIOT 工控机系列产品形成整体解决方案，使其保持行业领先水平。	主要应用于智能零售领域，为智能冰柜提供运营管理系统。

9	车载智能网关及 AI 平台	2,000	836.08	1,181.41	相关产品处于稳定开发优化阶段。	针对车载应用环境，通过一体化的硬件设计，开放的软件环境，高效且易于集成的业务接口，简化车辆在线管理、业务数据采集、数据分析，边缘智能应用，业务集中部署和管控，提升车队数字化运营的效率 and 安全性。	本课题致力于开发适用于车载后装市场的智能网关和计算平台，使其达到行业先进水平。针对关键区域的公共交通行业，推出符合智能交通系统最新标准的产品和解决方案。	应用于商用车队管理、公共交通、智能交通系统、车辆数字化及信息化改造等领域。
合计	/	14,500.00	2,771.34	7,866.42	/	/	/	/

5. 研发人员情况

单位:万元 币种:人民币

基本情况		
	本期数	上年同期数
公司研发人员的数量(人)	161	166
研发人员数量占公司总人数的比例(%)	40.86	42.13
研发人员薪酬合计	2,010.52	1,660.11
研发人员平均薪酬	11.75	11.28

教育程度		
学历构成	数量(人)	比例(%)
硕士	20	12.42
本科	122	75.78
专科	16	9.94
专科以下	3	1.86
合计	161	100.00
年龄结构		
年龄区间	数量(人)	比例(%)
30以下	87	54.03
30-40	68	42.24
40-50	5	3.11
50以上	1	0.62
合计	161	100.00

6. 其他说明

□适用 √不适用

三、报告期内核心竞争力分析

(一) 核心竞争力分析

√适用 □不适用

1、技术与研发优势

(1) 成熟稳定的研发团队

公司在多年的技术沉淀和项目经验中形成了一只技术成熟、敢于创新、深入了解行业应用、能及时捕捉行业前沿技术信息、具有丰富理论和实践经验的研发团队，公司按照主营产品和业务方向划分为四个研发部门：智能车联网系统和工业通信研发部、智能配电网系统研发部、智能售货系统研发部、工业与楼宇 IoT 研发部，每个研发部任命一名研发总监，公司研发团队骨干人员在公司服务多年，有多年的行业经验积累。

目前，公司拥有 2 个研发中心：北京研发中心、成都研发中心，嘉兴研发中心与多伦多研发中心正在筹建中。同时，公司每年会根据研发需求积极吸纳人才，为研发团队补充新的力量，保持研发团队的新鲜活力。

（2）完善的研发体系

公司的研发体系包含需求型研发与前瞻型研发，公司研发团队在产品研发过程中会将公司产品与行业市场深度结合，建立了以市场需求为导向的研发机制和严谨周密的项目管理机制，公司产品技术研发工作始终以市场为导向，同时会充分考虑当前市场需求和未来市场发展趋势，有效保证了公司技术持续创新。

（3）深厚的技术积累与创新思维

基于长期在工业物联网市场的项目沉淀和积累，公司在嵌入式系统软件、各类网络协议栈、高可靠性硬件产品的设计和产品化、高速信号和数模混合信号设计、传感器设计与应用、物联网基础云平台设计和运维、大数据和人工智能等技术领域积累了全面的自主研发经验。

公司的大量核心技术在主营业务产品中落地，在工业物联网通信产品中研发了 INOS 网络操作系统、光纤环网通信冗余保护技术、边缘计算技术等核心技术；在智能售货控制系统产品中研发了完备的售货机协议库、InVending 云平台等核心技术；在 IWOS 产品中研发了罗氏线圈电子式电流互感器技术、功率控制取电技术、人工智能分析技术等核心技术，公司 IWOS 产品在单相接地故障选线选段定位方法上达到了行业领先水平。此外，公司自主研发的设备云平台能够为客户提供远程监控、远程维护、网络管理等功能，为客户打造了云端便捷服务。

公司积极参与技术标准制定，先后参与了《中华人民共和国通信行业标准 YD/T 2399-2012 M2M 应用通信协议技术要求》和国家电网《暂态录波型故障指示器技术条件和检测规范（试行）》技术标准制定工作。

公司注重技术创新，时刻保持技术先进性，当前，以 5G、物联网、云计算、大数据、人工智能、边缘计算等为代表的新一代信息技术兴起，公司研发团队密切跟踪行业内的技术发展趋势，不断进行产品、技术的迭代，以保证公司的产品、技术与国内外先进方向保持一致。

（4）丰富的深度整合和跨界创新能力

公司在物联网技术领域具有较为全面的技术积累，在物联网的不同层次均有技术研发，具备物联网垂直应用的深度整合和跨界创新能力，未来公司还将继续依托这一优势，遵从“持续孵化工业物联网垂直应用解决方案”的发展战略，开发更多的物联网垂直应用解决方案产品，通过综合性的解决方案，提升整体竞争力。

2、产品优势

公司的工业物联网通信产品主要面向各种工业应用领域，用于各种无人值守环境下工业设备的联网。这些应用场景对环境适应性、电磁兼容性、长期运行稳定性等方面有特殊的高要求。公司经过多年的研发探索，积累了丰富的高可靠性工业电子产品设计经验，并通过技术的平台化形成了 INOS 网络操作系统及多个硬件平台和设计模式，在多个产品线中复用。共用技术平台显著提高了新产品的研发速度和成功率，降低了研发成本，公司以此方式成功开发了工业无线路由器、无线数据终端、工业以太网交换机和边缘计算网关等多个产品系列，具备产品线齐全、

产品功能丰富、适用于配电网等恶劣的工作环境、工作温度较宽、抗电磁干扰能力强、功耗低、可靠性好等优点，赢得了市场口碑。

3、拥有自主的生产能力

公司位于浙江省嘉兴市的工厂占地面积 17,898 平方米，配备先进一体化全流程生产线、行政办公、员工宿舍、员工休闲、产品展厅、仓储及货运中心，公司是技术密集型企业，新厂投产后，可以避免原委托加工模式下的核心技术泄密风险、产品质量的把控风险、不能按时交货的风险。

随着公司发展规模的不断壮大，公司产销规模将进一步扩大，工厂的生产管理及品控水平的不断提升，工厂的产能可以及时满足公司发展的需要。

4、客户及品牌影响力

公司深耕工业物联网领域二十年，在智能电力、智能制造、智能零售、智慧城市等领域积累了一大批国内外优质客户，良好的客户资源为公司持续稳定发展提供了有力保障。

公司始终坚持打造自主高端品牌，产品主要应用于电力、工控、交通、金融、零售、医疗、传媒、环保、地震等行业，市场范围覆盖中国、美国、德国、英国、意大利等全球主要发达工业国家。客户及合作伙伴覆盖了国家电网、南方电网、通用电气、施耐德电气、飞利浦、罗克韦尔、可口可乐、澳柯玛、农夫山泉等世界知名企业。公司建立了产品可靠、技术先进、经营诚信的市场认知度，树立了良好的品牌形象。

5、营销网络及服务优势

（1）营销网络全球化布局

公司建立了完善的境内外市场营销网络，销售部门分为中国区销售部、北美销售部、欧洲销售部、亚太销售部、数字营销部，营销网络覆盖境内及全球主要发达国家及地区，从全球化视角深入了解行业发展及技术水平变化趋势，把握瞬息万变的行业动态及创新方向，逐步提升公司在境内外的市场影响力。

目前公司拥有 1 家美国子公司，1 家加拿大孙公司、1 家德国孙公司，公司已初步完成在海外主要客户的市场布局，海外营销渠道基本形成。

（2）数字化营销方式的推广

在复杂的时代背景下，公司加强了数字化营销方式，一是利用国内外电商平台（京东、天猫、亚马逊、海外独立站），满足广大客户线上购物的需求；二是增加数字营销宣传投入，通过移动互联网新媒体宣传公司品牌和推广公司业务；积极开展在各种知名平台进行线上推广活动，通过直播、线上研讨会等形式向海内外客户推介公司产品和方案；建设线上技术论坛，丰富线上营销的内容和形式，触及并覆盖更大的市场范围，打造内容丰富、充满活力的线上生态圈。

（3）技术服务快速响应

公司在全国设有北京、青岛、上海、郑州、武汉、广州、西安、成都等多个办事处，技术支持团队分布在全国及海外重要销售区域，就近提供服务和支持，快速响应客户需求。技术支持团

队可为全国的重点项目、重点客户提供全面支持。同时公司开通客户服务电话，可 7*24 小时为客户提供咨询及售后服务。

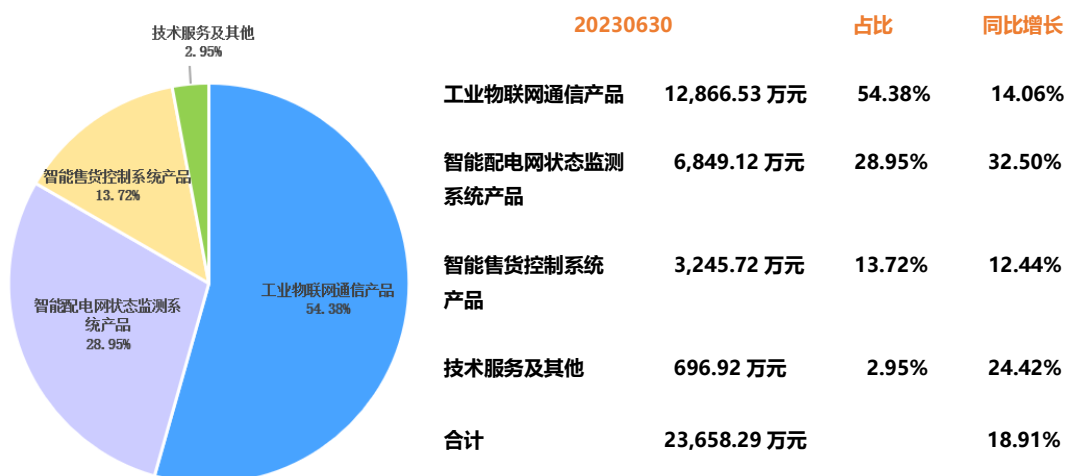
(二) 报告期内发生的导致公司核心竞争力受到严重影响的事件、影响分析及应对措施
适用 不适用

四、经营情况的讨论与分析

报告期内，在国内外政治、经济不确定的宏观背景下，公司坚定不移地实施既定战略目标，围绕工业与楼宇 IoT、数字能源、智慧商业、企业网络、车载与运输五大业务板块持续加快产品创新、全面推进市场拓展，在公司全体员工的共同努力下，2023 年半年度营业收入实现稳定增长，公司报告期内主要财务表现及经营管理主要工作具体情况如下：

1、公司总体经营情况分析

公司产品营业收入构成



报告期内，公司实现业务收入 23,658.29 万元，同比增长 18.91%，归属于上市公司股东的净利润 4,656.87 万元，同比增长 22.06%，归属于上市公司股东的扣除非经常性损益的净利润 4,310.20 万元，同比增长 26.89%；其中：工业物联网通信产品实现营业收入 12,866.53 万元，同比增长 14.06%；智能配电网状态监测系统产品实现营业收入 6,849.12 万元，同比增长 32.50%；智能售货控制系统产品实现营业收入 3,245.72 万元，同比增长 12.44%；技术服务及其他收入为 696.92 万元，同比增长 24.42%。

2、公司总体经营管理情况

(1) 持续研发投入，提升产品与技术在行业内的竞争力

报告期内，公司持续加大在关键核心技术及新产品新技术的研发投入，为更多的行业应用场

景的落地实现技术储备，2023 年上半年，公司研发投入 2,771.34 万元，同比增长 11.85%，研发投入占营业收入的比重 11.71%；

报告期内，各产品线研发团队以市场需求为导向，积极围绕传感与控制、工业通信、云计算、人工智能四大核心技术领域，保证公司产品的升级迭代及新产品推出速度。2023 年上半年，公司推出工业级 4G 安全路由器 IR924、紧凑型的嵌入式路由器 WR300、轻量级车载追踪网关 VT200、便携式蜂窝路由器；映翰通星汉云管理网络解决方案中新增 ER605 和 5G ODU 等产品；发布基于 AI 视觉识别技术的 AI 智能冷藏柜和冷冻柜产品等，报告期内公司取得的研发成果请见“第三节管理层讨论与分析 二、核心技术与研发进展”。

智能配电网状态监测系统产品的“录波数据分析的配电网接地故障精准研判关键技术”获得国网河南省电力公司科技进步二等奖；公司智能售货控制系统产品荣获 CSIM&APVA 2022 年度领军品牌。

(2) 在产品方面，完善产品矩阵；继续推进新产品，培育新的业绩增长点

面对市场数字化、智能化需求，公司各产品线推出了一系列针对商业，工业能源和车载运输业的新产品和解决方案，包括工业级 4G 安全路由器 IR924、紧凑型的嵌入式路由器 WR300、轻量级车载追踪网关 VT200、便携式蜂窝路由器；映翰通星汉云管理网络解决方案中新增 ER605 和 5G ODU 等产品；发布基于 AI 视觉识别技术的 AI 智能冷藏柜和冷冻柜产品等多款产品，丰富了公司产品矩阵，可以覆盖更广泛的应用场景。

公司大力推进边缘计算网关、车载网关、企业路由等产品在工业、车载及企业网络等细分领域的应用落地，报告期内，新产品收入增速较快，会培育成为公司新的业绩增长点。

(3) 销售方面，渠道合作伙伴计划进展顺利

2022 年末，公司确定各销售团队发展以分销商，集成商，IT 管理服务商（MSP），经销商（Reseller），最终用户构成的渠道合作伙伴网络，通过合作伙伴的脉络销售网络触达更多的中小客户资源，报告期内，公司在全球拓展渠道合作计划，目前已在国内部分省份与渠道商达成合作意向，海外渠道计划也在进行中，2023 年 6 月，公司与印尼代理商携手举办的集成商大会在印尼雅加达圆满落幕，本次大会由公司与代理商共同完成本地市场推广，加深集成商与最终业主对公司的了解，探讨物联网行业合作的可能性和创新应用。

(4) 继续构建数字化营销体系，持续强化公司在全球市场的品牌形象

报告期内，公司继续加强数字化营销方式，通过移动互联网新媒体宣传公司品牌和推广公司业务；积极开展在各种知名平台进行线上推广活动，通过直播、线上研讨会等形式向海内外客户推介公司产品和方案；建设线上技术论坛，丰富线上营销的内容和形式，触及并覆盖更大的市场范围，打造内容丰富、充满活力的线上生态圈。2023 年 5 月，公司参加了美国自动售货协会展览会（The NAMA Show），2023 亚洲自助售货机及智慧零售博览交易会，拓展推广渠道，不断夯实公司品牌。

(5) 持续加大海外市场投入，营业收入平稳增长

全球化是公司坚定不移的战略目标，公司继续拓展以发达工业国家为主的海外市场，增强公司在国际市场的品牌形象，报告期内，公司以自有资金 850 万美元（约合人民币 5,870.36 万元，具体以实时汇率为准）向美国 Inhand 进行增资用以进行市场拓展、全球销售体系建设等，本次增资完成后，美国 Inhand 注册资本增加至 1,000 万美元。

报告期内，由于项目落单节奏的影响，公司海外市场实现小幅增长，海外营业业务收入 7,873.06 万元，占比为 33.28%，同比增长 1.92%。

（6）持续重视人才梯队建设

公司重视人才队伍的培养及发展，为了进一步激励员工与公司共同发展，报告期内，公司实施了股权激励计划，重点激励对象 23 名，通过股权激励计划的实施，公司建立了与员工的利益共享机制，进一步激发了员工的积极性。

报告期内公司经营情况的重大变化，以及报告期内发生的对公司经营情况有重大影响和预计未来会有重大影响的事项

适用 不适用

五、风险因素

适用 不适用

（一）宏观环境风险

目前国际政治和经济环境错综复杂，局部冲突时有发生，贸易往来摩擦不断，国际博弈渐趋激烈，西方国家对中国的核心技术制约不断，宏观层面面临的不确定性因素较多。如果未来宏观经济及市场环境出现重大不利变化，可能会对公司的供应链和销售产生一定影响。

（二）行业风险

近年来，随着 5G、云计算、大数据、人工智能等新一代信息技术与实体经济加速融合，全球新一轮科技革命与产业革命正蓬勃兴起，全新的生产方式、组织方式和商业模式不断涌现。各国政府、企业、科研机构纷纷提出了各种战略理念和发展目标，加速推动工业的变革。作为新型基础设施，工业互联网将推动形成全新的工业生产制造和服务体系，是工业经济转型升级的关键依托、重要途径、全新生态。

公司所处工业物联网行业，下游碎片化严重，产品主要应用于智能电力、智能制造、智能零售、智慧城市、智慧能源等领域，如果因为政策因素导致工业互联网下游产业增速放缓，整体市场停滞增长，公司可能会面临业绩波动的风险。

（三）核心竞争力风险

1、技术更新换代的风险

物联网产业发展迅速，无线传输技术及无线通信产品更新换代较快，物联网新的应用领域层出不穷，产品创新和技术创新均较大程度依赖于企业的技术水平及持续研发投入。随着 5G 推动物联网技术在各行业中的应用逐步深入，各行业不满足于简单的远程监控应用，而提出更高的智能化需求；同时，物联网行业已逐渐与大数据及人工智能技术进行融合，物联网行业的技术发生重

大变化和技术升级迭代速度加快。公司若不能根据市场变化持续创新、开展新技术的研发，或是新技术及新产品开发不成功，或是由于未能准确把握产品技术和行业应用的发展趋势而未能将新技术产业化，将导致公司所提供物联网系统解决方案的竞争力减弱，而对公司生产经营造成不利影响。

2、技术人员流失的风险

公司属技术密集型行业，掌握行业核心技术与保持核心技术团队稳定是公司生存和发展的根本。但物联网行业技术更新快、人员流动性高，随着市场竞争加剧，以及公司经营规模的不断扩展，若公司不能吸引到业务快速发展所需的人才或者公司核心骨干人员流失，将对公司未来发展造成不利影响。

3、技术研发失败的风险

为保持行业领先优势、提升技术实力和核心竞争力，公司需要不断进行新技术创新、新产品研发，以应对下游客户日益增长的多样化需求。研发费用占营业收入比重较高，但由于对未来市场发展趋势的预测存在一定不确定性，公司可能面临新技术、新产品研发失败的风险，从而对公司经营业绩和持续经营带来不利的影响。

4、核心技术泄密的风险

虽然公司已对核心技术采取了保护或保密措施，防范技术泄密，并与高级管理人员和核心技术人员签署了保密及禁止同业竞争协议，但行业内的人才竞争也较为激烈，仍可能出现由于了解相关技术的人员流失导致技术泄密、专利保护措施不利等原因导致公司核心技术泄密的风险。如前述情况发生，将削弱公司的技术优势，从而对公司生产经营产生不利影响。

（四）经营风险

1、市场竞争加剧的风险

公司所处物联网行业，近年来，在国内外一系列政策及新一代信息技术发展的推动下，物联网产业持续高速增长，未来持续高速增长的市场规模将吸引更多的竞争者进入该领域，市场竞争程度将愈发激烈。公司产品价格、毛利率、市场占有率等将可能受到不利影响。

2、原材料采购的风险

（1）采购价格风险

公司产品的主要原材料为通讯模块、芯片、贴片模块、连接器、壳体等原材料。由于该等原材料的价格较高，直接材料亦是公司主营业务成本的主要构成，原材料的供应和价格波动将直接影响公司的生产成本和盈利水平。如果主要原材料市场价格出现剧烈变化，且公司未能通过有效的措施消除原材料价格波动造成的不利结果，将可能对公司经营业绩产生一定的影响。

（2）原材料供给风险

公司原材料中模块，芯片占比较高，芯片的供应情况对公司的经营影响较大，近几年，由于中美贸易摩擦持续升级，美国在众多领域加强了对中国企业的限制与监管，极端情况的出现可能

导致封锁、禁售、限售，进而导致芯片面临断供的风险，如果公司未能前瞻性的规划公司供应链在全球的布局，可能对公司生产经营产生不利影响。

3、国际市场营销风险

公司在北美洲、欧洲、亚洲等地区都有市场布局，如果业务所在国家或地区的政治经济形势、产业政策、法律法规等发生变化，全球范围内政策推进力度和持续时间不及预期、下游客户缩减采购规模或行业竞争加剧，将有可能对公司业务和盈利能力产生一定影响。

（五）财务风险

（1）汇率波动风险

公司海外市场的销售收入占比 33.28%，随着公司业务扩张，特别是海外市场业务的快速增长，将会形成多币种的外币结算方式，人民币汇率的波动对公司经营成果存在一定影响。

（2）毛利率波动风险

公司综合毛利率受生产成本、产品售价、产品结构等因素影响。随着行业技术的发展和市场竞争的加剧及市场需求的变化，公司必须根据市场需求不断进行技术的迭代升级和创新。若公司未能正确判断下游需求变化，或公司技术实力停滞不前，或公司产品结构发生重大变化，或公司未能有效控制产品成本等，将可能导致公司毛利率出现波动。

（3）应收账款的坏账风险

虽然公司主要客户资信状况良好，应收账款周转率较高，但随着公司经营规模的扩大，应收账款绝对金额可能逐步增加。如果未来公司应收账款管理不当或者由于某些客户因经营出现问题导致公司无法及时回收货款，将增加公司的经营风险。

六、报告期内主要经营情况

报告期内，公司实现营业收入 23,658.29 万元，较上年同期增长 18.91%，主要系本期各产品销售均有所增长所致。实现归属于母公司所有者的净利润 4,656.87 万元，较上年同期增长 22.06%，主要系本期收入增长所致。实现归属于母公司所有者的扣除非经常性损益的净利润 4,310.20 万元，较上年同期增长 26.89%。

实现经营活动产生的现金流量净额 8,113.14 万元，较上年同期增长 1,269.55%，主要系本期加大收款力度，销售商品提供劳务收到的现金增长所致。

（一）主营业务分析

1 财务报表相关科目变动分析表

单位:元 币种:人民币

科目	本期数	上年同期数	变动比例 (%)
营业收入	236,582,855.57	198,960,078.10	18.91
营业成本	121,136,431.26	107,010,321.93	13.20
销售费用	31,513,098.76	24,703,041.41	27.57
管理费用	15,054,764.04	10,522,146.36	43.08
财务费用	-5,846,889.93	-6,171,677.07	-5.26
研发费用	27,713,401.85	24,777,391.56	11.85

经营活动产生的现金流量净额	81,131,412.04	5,923,960.45	1,269.55
投资活动产生的现金流量净额	1,301,263.96	-2,428,163.66	不适用
筹资活动产生的现金流量净额	-8,785,983.00	10,811,629.43	-181.26
税金及附加	684,088.19	485,940.21	40.78
信用减值损失	377,304.68	-441,249.12	不适用
资产减值损失	-3,282,794.28	-335,002.80	879.93

营业收入变动原因说明:主要系本期不确定因素消除,销售业务恢复正常,部分延迟交货订单本期交货,各产品销售额均有所增长所致。从产品大类看:工业物联网通信产品较上年同期增长 14.06%,智能配电网状态监测系统产品较上年同期增长 32.50%,智能售货控制系产品较上年同期增长 12.44%,技术服务及其他产品较上年同期增长 24.42%。从销售区域看,海外收入较去年同期增长 1.92%,国内收入较去年同期增长 29.69%。

营业成本变动原因说明:主要系收入增长引起成本的增长所致。

销售费用变动原因说明:主要系人员费用、差旅费及股份支付费用增长所致。

管理费用变动原因说明:主要系人员费用、办公费及股份支付费用增长所致。

财务费用变动原因说明:财务费用与上年同期基本持平。

研发费用变动原因说明:主要系人员费用增长所致。

经营活动产生的现金流量净额变动原因说明:主要系本期加大收款力度,销售商品、提供劳务收到的现金增长所致。

投资活动产生的现金流量净额变动原因说明:主要系投资活动现金流出下降所致。

筹资活动产生的现金流量净额变动原因说明:主要系上年同期收到银行承兑保证金所致。

税金及附加变动原因说明:主要系收入增长引起附加税的增长所致。

信用减值损失变动原因说明:主要系本期坏账冲回所致。

资产减值损失变动原因说明:主要系本期计提的存货跌价损失增长所致。

2 本期公司业务类型、利润构成或利润来源发生重大变动的详细说明

适用 不适用

(二) 非主营业务导致利润重大变化的说明

适用 不适用

(三) 资产、负债情况分析

√适用 □不适用

1. 资产及负债状况

单位：元

项目名称	本期期末数	本期期末数 占总资产的 比例 (%)	上年期末数	上年期末数 占总资产的 比例 (%)	本期期末金 额较上年期 末变动比例 (%)	情况说明
货币资金	635,498,546.90	64.32	554,895,299.55	61.51	14.53	主要系本期销售商品提供劳务收到的现金增加所致。
应收款项	127,286,508.02	12.88	127,794,220.65	14.17	-0.4	主要系本期加大应收账款回款力度所致。
应收款项融资	13,568,876.34	1.37	10,211,855.74	1.13	32.87	主要系本期末公司用于背书目的的银行承兑汇票增加所致。
其他应收款	1,620,573.35	0.16	1,108,847.75	0.12	46.15	主要系本期支付的房屋租赁押金增长所致。
存货	89,361,265.54	9.04	92,253,051.07	10.23	-3.13	主要系期末原材料备货减少所致。
其他流动资产	1,524,996.63	0.15	7,162,374.04	0.79	-78.71	主要系预缴企业所得税税额减少所致。
使用权资产	11,753,216.84	1.19	6,142,723.81	0.68	91.34	主要系新签订办公房屋租赁合同所致。
递延所得税资产	6,621,452.53	0.67	3,832,548.70	0.42	72.77	主要系适用企业会计准则解释第16号规定，新增计提租赁负债递延所得税资产所致。
应付账款	58,482,214.01	5.92	29,331,720.90	3.25	99.38	主要系本期原材料采购额增长所致。
合同负债	16,319,588.34	1.65	13,567,631.99	1.50	20.28	主要系预收客户款项增长所致。
应付职工薪酬	6,075,408.02	0.61	12,706,986.73	1.41	-52.19	主要系本期支付上年年终一次性奖金所致。
应交税费	6,392,944.11	0.65	3,004,711.17	0.33	112.76	主要系预提的企业所得税增加所致。
一年内到期的非流动负债	3,993,127.71	0.40	2,802,934.60	0.31	42.46	主要系一年内到期的租赁负债增长所致。
其他流动负债	7,883,186.81	0.80	6,048,231.26	0.67	30.34	主要系未终止确认的银行承兑汇票背书增加所致。
租赁负债	7,063,848.52	0.71	3,223,705.96	0.36	119.12	主要系新签订办公房屋租赁合同所致。
递延所得税负债	1,856,584.78	0.19				主要系适用企业会计准则解释第16号所致。

实收资本（或股本）	73,601,522.00	7.45	52,572,516.00	5.83	40.00	主要系本期资本公积转增股本所致。
资本公积	391,604,610.56	39.64	407,663,539.64	45.19	-3.94	主要系本期资本公积转增股本所致。
其他综合收益	5,477,681.34	0.55	2,097,365.52	0.23	161.17	主要系外币报表折算所致。
未分配利润	372,014,627.90	37.65	332,820,798.88	36.89	11.78	主要系本期盈利所致。
少数股东权益	1,262,231.66	0.13	760,593.05	0.08	65.95	主要系本期新增子公司少数股东投资入股所致。

其他说明

无

2. 境外资产情况

适用 不适用

(1) 资产规模

其中：境外资产 165,448,901.83（单位：元 币种：人民币），占总资产的比例为 16.75%。

(2) 境外资产占比较高的相关说明

适用 不适用

其他说明

无

3. 截至报告期末主要资产受限情况

适用 不适用

单位：元 币种：人民币

项目	2023 年 6 月 30 日	说明
其他货币资金	457,918.10	保函保证金
其他货币资金	1,560,000.00	承兑保证金
合计	2,017,918.10	

4. 其他说明

适用 不适用

(四) 投资状况分析**对外股权投资总体分析**

√适用 □不适用

单位：元 币种：人民币

报告期投资额（元）	上年同期投资额（元）	变动幅度
2,700,000.00	2,593,939.78	4.09%

2020年7月21日，公司召开第三届董事会第六次会议审议通过《关于参与成立投资基金的议案》，公司使用自有资金与上海希扬投资管理有限公司及其他有限合伙人出资发起设立长沙洋时扬创业投资中心（有限合伙）（以工商注册最终核准名称为准），重点投资物联网、智能制造和人工智能领域。2020年8月，长沙洋敏扬创业投资合伙企业（有限合伙）设立完成，基金规模2.14亿，公司投资500万元，占比2.34%。报告期内，公司支付150万元，截至报告期末，公司已完成上述基金投资款的支付。

2022年11月，公司召开总经理办公会，审议通过公司对外投资成立北京映翰通智能电气有限公司的事项，以自有资金120万元投资智能电气，本次投资完成后，公司持有智能电气60%股权比例。2023年1月，公司召开总经理办公会，审议通过公司向智能电气增资事项，以自有资金向智能电气增资2,880万元，本次投资完成后，公司持有智能电气股权比例不变。报告期内，公司已实缴出资120万元。

1. 重大的股权投资

√适用 □不适用

单位：元 币种：人民币

被投资公司名称	主要业务	投资方式	投资金额	持股比例	资金来源	截至报告期末进展情况	本期投资损益	披露日期及索引（如有）
北京映翰通智能电气有限公司	主要从事智能输配电及控制设备制造、集成、销售及运维服务	新设	1,200,000.00	60.00%	自有资金	已实缴出资1,200,000.00元	/	不适用
北京映翰通智能电气有限公司	主要从事智能输配电及控制设备制造、集成、销售及运维服务	增资	28,800,000.00	60.00%	自有资金	尚未实际出资	/	不适用
合计	/	/	30,000,000.00	/	/	/	/	/

2. 重大的非股权投资

□适用 √不适用

3. 以公允价值计量的金融资产

□适用 √不适用

证券投资情况

□适用 √不适用

私募基金投资情况

□适用 √不适用

衍生品投资情况

□适用 √不适用

(五) 重大资产和股权出售

□适用 √不适用

(六) 主要控股参股公司分析

√适用 □不适用

单位：万元

公司名称	主营业务	持股比例 (%)	注册资本	总资产	净资产	营业收入	净利润
成都英博正能科技有限公司	通讯产品研发与销售	100	100	60.76	38.29	175.47	-21.59
大连碧空智能科技有限公司	通讯产品销售	51	200	168.34	155.95	20.18	0.72
InHand Networks, Inc.	通讯产品销售	100	1,001.67	16,254.78	7,773.16	7,033.28	1,858.24
InHand Networks GmbH	通讯产品销售	100	19.23	15.24	-8.38		-2.71
映翰通嘉兴通信技术有限公司	通讯产品生产与销售	100	3000	27,209.56	8,604.06	12,302.87	855.98
InHand Networks Nord Inc.	通讯产品销售	100	100	274.86	259.17		-8.77
北京映翰通智能电气科技有限公司	通讯产品销售	60	5000	698.67	124.52	187.00	-75.48
宜所(广东)智能科技有限公司	通讯产品销售	28.33	630	8,444.08	7,058.50	4,376.56	821.74

注：InHand Networks Nord Inc. 注册资本为 100 万加元，截止本报告期已实际出资 50 万加元。

(七) 公司控制的结构化主体情况

□适用 √不适用

七、其他披露事项

□适用 √不适用

第四节 公司治理

一、股东大会情况简介

会议届次	召开日期	决议刊登的指定网站的查询索引	决议刊登的披露日期	会议决议
2023 年第一次临时股东大会	2023 年 4 月 3 日	www.sse.com.cn (公告编号: 2023-015)	2023 年 4 月 4 日	各项议案均审议通过, 不存在否决议案的情况
2022 年年度股东大会	2023 年 5 月 30 日	www.sse.com.cn (公告编号: 2023-030)	2023 年 5 月 31 日	各项议案均审议通过, 不存在否决议案的情况

表决权恢复的优先股股东请求召开临时股东大会

适用 不适用

股东大会情况说明

适用 不适用

报告期内, 公司共召开两次股东大会, 相关股东大会均已经过公司聘请的律师事务所见证, 股东大会的召集、召开程序符合有关法律法规及《公司章程》的规定, 出席会议的人员和召集人的资格合法有效, 股东大会的表决程序和表决结果合法有效。上述股东大会的议案全部审议通过, 不存在否决议案的情况。

二、公司董事、监事、高级管理人员和核心技术人员变动情况

适用 不适用

公司董事、监事、高级管理人员和核心技术人员变动的情况说明

适用 不适用

公司核心技术人员认定情况说明

适用 不适用

三、利润分配或资本公积金转增预案

半年度拟定的利润分配预案、公积金转增股本预案

是否分配或转增	否
每 10 股送红股数 (股)	
每 10 股派息数 (元) (含税)	
每 10 股转增数 (股)	
利润分配或资本公积金转增预案的相关情况说明	
不适用	

四、公司股权激励计划、员工持股计划或其他员工激励措施的情况及其影响

(一) 相关股权激励事项已在临时公告披露且后续实施无进展或变化的

适用 不适用

事项概述	查询索引
2023年3月15日,公司召开第四届董事会第三次会议、第四届监事会第三次会议,审议通过了《北京映翰通网络技术股份有限公司2023年限制性股票激励计划(草案)》及摘要》《北京映翰通网络技术股份有限公司2023年限制性股票激励计划实施考核管理办法》等议案。	具体内容详见公司于2023年3月16日在上海证券交易所网站(www.sse.com.cn)披露的《北京映翰通网络技术股份有限公司2023年限制性股票激励计划(草案)摘要公告》(公告编号:2023-005)、《北京映翰通网络技术股份有限公司2023年限制性股票激励计划(草案)》等相关公告。
2023年3月16日至2023年3月25日,公司对本次激励计划拟激励对象名单在公司内部进行了公示。在公示期内,公司监事会未收到与本次激励计划激励对象有关的任何异议。	具体内容详见公司于2023年3月27日在上海证券交易所网站(www.sse.com.cn)披露的《监事会关于公司2023年限制性股票激励计划激励对象名单的核查意见及公示情况说明》(公告编号:2023-014)、《北京映翰通网络技术股份有限公司关于2023年限制性股票激励计划内幕信息知情人及激励对象买卖公司股票情况的自查报告》(公告编号:2023-013)。
2023年4月3日,公司召开2023年第一次临时股东大会,审议并通过《关于〈北京映翰通网络技术股份有限公司2023年限制性股票激励计划(草案)〉及其摘要的议案》《关于〈北京映翰通网络技术股份有限公司2023年限制性股票激励计划实施考核管理办法〉的议案》《关于提请股东大会授权董事会办理公司2023年限制性股票激励计划有关事宜的议案》。	具体内容详见公司于2023年4月4日在上海证券交易所网站(www.sse.com.cn)披露的《2023年第一次临时股东大会决议公告》(公告编号:2023-015)。
2023年4月11日,公司召开第四届董事会第四次会议、第四届监事会第四次会议,审议通过了《关于向激励对象授予限制性股票的议案》。	具体内容详见公司于2023年4月12日在上海证券交易所网站(www.sse.com.cn)披露的《关于向激励对象授予限制性股票的公告》(公告编号:2023-021)、《2023年限制性股票激励计划授予激励对象名单(截至授予日)》。

(二) 临时公告未披露或有后续进展的激励情况

股权激励情况

适用 不适用

其他说明

适用 不适用

员工持股计划情况

适用 不适用

其他激励措施

适用 不适用

第五节 环境与社会责任

一、环境信息情况

是否建立环境保护相关机制	是
报告期内投入环保资金（单位：万元）	0

(一) 属于环境保护部门公布的重点排污单位的公司及其主要子公司的环保情况说明

适用 不适用

(二) 重点排污单位之外的公司的环保情况说明

适用 不适用

1. 因环境问题受到行政处罚的情况

适用 不适用

2. 参照重点排污单位披露其他环境信息

适用 不适用

公司主营业务为工业物联网技术的研发和应用，为客户提供工业物联网通信（M2M）产品以及物联网（IoT）领域“云+端”整体解决方案。公司所处行业不属于重污染行业，在经营活动中不会产生有毒污染物，不存在废气、废水排放问题，固体废弃物主要为生活垃圾，由当地环卫部门统一清运，生活污水排入市政污水管网后由水处理厂集中处理。公司严格遵守《中华人民共和国环境保护法》、《中华人民共和国节约能源法》、《中华人民共和国固体废物污染防治法》等法律法规，积极倡导践行绿色低碳办公，至今未发生环境污染事故和纠纷，不存在因违反有关环境保护的法律、法规而受到环保部门行政处罚的情形。

3. 未披露其他环境信息的原因

适用 不适用

(三) 报告期内披露环境信息内容的后续进展或变化情况的说明

适用 不适用

(四) 有利于保护生态、防治污染、履行环境责任的相关信息

适用 不适用

公司倡导绿色环保的办公模式，通过利用清洁能源发电、采用可循环利用环保包装、坚持原材料无害化、自研可视化能源管理平台等一系列措施，积极推进节能减排和资源的合理利用，数字化赋能绿色制造并持续创新，用实际行动助力国家“双碳”战略目标，推动环境可持续发展。报告期内，公司全资子公司嘉兴映翰通入选嘉兴市绿色工厂。

(五) 在报告期内为减少其碳排放所采取的措施及效果

是否采取减碳措施	是
减少排放二氧化碳当量（单位：吨）	122

减碳措施类型（如使用清洁能源发电、在生产过程中使用减碳技术、研发生产助于减碳的新产品等）	<p>1、公司利用全资子公司嘉兴映翰通现有生产办公楼屋面建设太阳能光伏发电系统，实现并网发电，嘉兴映翰通太阳能光伏发电系统采用“自发自用，余电上网”模式，项目总装机容量 320kwp，使用寿命 25 年。该项目旨在利用光伏发电，为嘉兴映翰通提供可持续的清洁能源，为“双碳”目标的实现贡献一份力量。</p> <p>2、公司自研白鹰能源管家平台，搭建一个技术创新、功能完善的大数据应用平台，来有效的实时监测企业能耗消耗，展示能源数据，挖掘企业节能降耗潜能。</p> <p>针对空调通过平台采取集中监控、严谨的策略管理实现最优能耗下运行，达到节能 20%的效果；以及对生产专用设备、高能耗设备用能状况的实时监测，通过对采集数据的分析对比，及时采取有效节能措施，达到节能 5%的效果。</p> <p>3、嘉兴映翰通将园区路灯改造为太阳能+蓄电池储能供电，不断加大绿色能源的使用。</p>
--	---

具体说明

适用 不适用

二、巩固拓展脱贫攻坚成果、乡村振兴等工作具体情况

适用 不适用

为支持益微青年通过乡村夏令营支持大学生团队更科学地支教，提升志愿者的社会实践能力和公益担当、提升乡村儿童的社会情感能力，公司捐助 27,221.00 元，与北京益微青年公益发展中心共同开展 2023 年映翰通·益微乡村夏令营行动——大学生创新支教实践项目。

映翰通·益微乡村夏令营行动秉承人本和多元价值观，以乡村夏令营为核心，通过招募、培训、资助等方式，系统化支持大学生志愿者到乡村开展以阅读、艺术、游戏（运动）为元素的体验式活动，是一项有主题的高品质青年教育公益项目。其前身“西部阳光行动”成立于 2003 年，是国内发起最早、规模最大、社会影响力最高的短期支教公益项目之一。

2023 年映翰通·益微乡村夏令营行动——大学生创新支教实践项目为大学生和乡村儿童提供了良好的平等对话、共同生长的平台。该项目不仅为乡村儿童创造了更多丰富美好的体验，提升其社会情感能力、运动意识及能力，同时使大学生在公益服务中提升志愿服务力（独立思考、同理心和协作共创），促使其成为更加独立、自信、有担当的青年，为大学生和乡村儿童的多元发展创造了更多的可能。

第六节 重要事项

一、承诺事项履行情况

(一) 公司实际控制人、股东、关联方、收购人以及公司等承诺相关方在报告期内或持续到报告期内的承诺事项

√适用 □不适用

承诺背景	承诺类型	承诺方	承诺内容	承诺时间及期限	是否有履行期限	是否及时严格履行	如未能及时履行应说明未完成履行的具体原因	如未能及时履行应说明下一步计划
与首次公开发行相关的承诺	股份限售	控股股东、实际控制人	(1) 自公司股票上市之日起 36 个月内，本人不转让或委托他人管理本人所直接或间接持有的公司首次公开发行股票前已经发行的股份，也不由公司回购该部分股份。(2) 公司股票上市后 6 个月内如公司股票连续 20 个交易日的收盘价均低于发行价（若发生除权除息等事项的，该发行价作相应调整，下同），或者上市后 6 个月期末收盘价低于发行价，本人所持公司股份的锁定期限自动延长 6 个月。(3) 本人直接或间接持有的公司全部股份在上述锁定期满后两年内减持的，减持价格不低于本次发行的发行价格。(4) 除前述锁定期外，在本人担任公司董事或高级管理人员期间，本人将向公司申报本人所持有的公司股份及其变动情况，每年转让的股份不超过本人直接或间接持有的公司股份总数的 25%；本人离职后 6 个月内，不转让本人直接或间接持有的公司股份。(5) 自前述锁定期满后，本人将认真遵守中国证监会、证券交易所关于股东减持的相关规定，审慎制定股票减持计划，并及时履行信息披露义务。如需减持股份的，将通过大宗交易方式、二级市场集中竞价交易方式或其他合法方式进行减持。本人拟在承诺的锁定期满后减持公司股份的，将提前五个交易日向公司提交减持原因、减持数量、未来减持计划、减持对公司治理结构及持续经营影响的说明，并由公司在减持前三个交易日予以公告。(6) 本人不会因职务变更、离职等原因而放弃履行上述承诺。(7) 如法律、行政法规、部门规章或中国证券监督管理委员会、证券交易所规定或要求股份锁定期与本承诺不一致的，则本人所持公司股份锁定期和限售条件自动按照该等新的规定和要求执行。	自公司股票上市之日起三十六个月	是	是	不适用	不适用
	股份限售	控股股东、实际控制人近亲属李莉	自公司股票上市之日起 36 个月内，本人不转让或委托他人管理本人所直接或间接持有的公司首次公开发行股票前已经发行的股份，也不由公司回购该部分股份。	自公司股票上市之日起三十六个月	是	是	不适用	不适用
	股份限售	公司持股 5%以	(1) 自公司股票上市之日起 12 个月内，本人不转让或委托他人管理本人所直接或间接持有的公司首次公开发行股票前已经发行的股份，也不由公司回购该部分股份。(2) 公司股票上市后 6 个月内如公司股票连续 20 个交易日的收盘价均低于发行价（若发生除权除息等事项	自公司股票上市之日	是	是	不适用	不适用

	上股东韩传俊	的，该发行价作相应调整，下同），或者上市后 6 个月期末收盘价低于发行价，本人所持公司股份的锁定期限自动延长 6 个月。（3）本人直接或间接持有的公司全部股份在上述锁定期满后两年内减持的，减持价格不低于本次发行的发行价格。（4）除前述锁定期外，在本人担任公司董事、高级管理人员期间，本人将向公司申报本人所持有的公司股份及其变动情况，每年转让的股份不超过本人直接或间接持有的公司股份总数的 25%；本人离职后 6 个月内，不转让本人直接或间接持有的公司股份。（5）自前述锁定期满后，本人将认真遵守中国证监会、证券交易所关于股东减持的相关规定，审慎制定股票减持计划，并及时履行信息披露义务。如需减持股份的，将通过大宗交易方式、二级市场集中竞价交易方式或其他合法方式进行减持。本人拟在承诺的锁定期满后减持公司股份的，将提前五个交易日向公司提交减持原因、减持数量、未来减持计划、减持对公司治理结构及持续经营影响的说明，并由公司在减持前三个交易日予以公告。（6）本人不会因职务变更、离职等原因而放弃履行上述承诺。（7）如法律、行政法规、部门规章或中国证券监督管理委员会、证券交易所规定或要求股份锁定期与本承诺不一致的，则本人所持公司股份锁定期和限售条件自动按照该等新的规定和要求执行。	起十二个月				
	股份限售 公司持股 5%以上股东德丰杰、清洁、南山阿斯特、姚立生	（1）自公司股票上市之日起 12 个月内，本企业/本人不转让或委托他人管理本企业/本人所直接或间接持有的公司首次公开发行股票前已经发行的股份，也不由公司回购该部分股份。（2）自前述锁定期满后，本企业/本人将认真遵守中国证监会、证券交易所关于股东减持的相关规定，审慎制定股票减持计划，并及时履行信息披露义务。如需减持股份的，将通过大宗交易方式、二级市场集中竞价交易方式或其他合法方式进行减持。本企业/本人拟在承诺的锁定期满后减持公司股份的，将提前五个交易日向公司提交减持原因、减持数量、未来减持计划、减持对公司治理结构及持续经营影响的说明，并由公司在减持前三个交易日予以公告。（3）如法律、行政法规、部门规章或中国证券监督管理委员会、证券交易所规定或要求股份锁定期与本承诺不一致的，则本企业/本人所持公司股份锁定期和限售条件自动按照该等新的规定和要求执行。	自公司股票上市之日起十二个月	是	是	不适用	不适用
	股份限售 间接或直接持有发行股份的董事、高级管理人员李明、李红雨、钟成、韩传俊、俞映君	（1）自公司股票上市之日起 12 个月内，本人不转让或委托他人管理本人所直接或间接持有的公司首次公开发行股票前已经发行的股份，也不由公司回购该部分股份。（2）公司股票上市后 6 个月内如公司股票连续 20 个交易日的收盘价均低于发行价（若发生除权除息等事项的，该发行价作相应调整，下同），或者上市后 6 个月期末收盘价低于发行价，本人所持公司股份的锁定期限自动延长 6 个月。（3）本人直接或间接持有的公司全部股份在上述锁定期满后两年内减持的，减持价格不低于本次发行的发行价格。（4）除前述锁定期外，在本人担任公司董事或高级管理人员期间，本人将向公司申报本人所持有的公司股份及其变动情况，每年转让的股份不超过本人直接或间接持有的公司股份总数的 25%；本人离职后 6 个月内，不转让本人直接或间接持有的公司股份。（5）本人不会因职务变更、离职等原因而放弃履行上述承诺。（6）如法律、行政法规、部门规章或中国证券监督管理委员会、证券交易所规定或要求股份锁定期与本承诺不一致的，则本人所持公司股份锁定期和限售条件自动按照该等新的规定和要求执行。	自公司股票上市之日起十二个月	是	是	不适用	不适用

股份限售	间接或直接持有公司股份的监事朱宇明、戴义波	(1) 自公司股票上市之日起 12 个月内, 本人不转让或委托他人管理本人所直接或间接持有的公司首次公开发行股票前已经发行的股份, 也不由公司回购该部分股份。(2) 除前述锁定期外, 在本人担任公司监事期间, 本人将向公司申报本人所持有的公司股份及其变动情况, 每年转让的股份不超过本人直接或间接持有的公司股份总数的 25%; 本人离职后 6 个月内, 不转让本人直接或间接持有的公司股份。(3) 本人不会因职务变更、离职等原因而放弃履行上述承诺。(4) 如法律、行政法规、部门规章或中国证券监督管理委员会、证券交易所规定或要求股份锁定期与本承诺不一致的, 则本人所持公司股份锁定期和限售条件自动按照该等新的规定和要求执行。	自公司股票上市之日起十二个月	是	是	不适用	不适用
股份限售	持有公司股份的核心技术人员	(1) 自公司股票上市之日起 12 个月内和离职后 6 个月内, 本人不转让本人直接或间接持有的公司首次公开发行股票前已经发行的股份, 也不由公司回购该部分股份。(2) 自本人直接或间接持有公司首次公开发行股票前股份限售期满之日起 4 年内, 每年转让的首次公开发行股票前股份不得超过公司上市时本人所持公司首次公开发行股票前股份总数的 25%, 减持比例可以累积使用。(3) 如法律、行政法规、部门规章或中国证券监督管理委员会、证券交易所规定或要求股份锁定期与本承诺不一致的, 则本人所持公司股份锁定期和限售条件自动按照该等新的规定和要求执行。	自公司股票上市之日起十二个月	是	是	不适用	不适用
其他	公司、控股股东以及在公司任职并领取薪酬的董事(不包括公司独立董事)和高级管理人员	关于上市后三年内稳定股价的预案及承诺, 具体内容详见公司于上海证券交易所网站披露的招股说明书“第十节投资者保护”之“(四) 公司及其股东、实际控制人、董事、监事、高级管理人员、核心技术人员以及本次发行的保荐人及证券服务机构等作出的重要承诺及履行情况以及未能履行承诺的约束措施”之“(二) 公司及控股股东、实际控制人、公司董事、高级管理人员关于稳定公司股价的承诺”。	自公司股票上市后三年内	是	是	不适用	不适用
其他	公司	关于欺诈发行上市的股份回购承诺:(1) 保证公司本次公开发行股票并在科创板上市不存在任何欺诈发行的情形。(2) 如公司不符合发行上市条件, 以欺骗手段骗取发行注册并已经发行上市的, 公司将在中国证监会等有权部门确认后五个工作日内启动股份购回程序, 购回公司本次公开发行的全部新股。	长期	是	是	不适用	不适用
其他	控股股东、实际控制人	关于欺诈发行上市的股份回购承诺:(1) 保证公司本次公开发行股票并在科创板上市不存在任何欺诈发行的情形。(2) 如公司不符合发行上市条件, 以欺骗手段骗取发行注册并已经发行上市的, 控股股东、实际控制人将在中国证监会等有权部门确认后五个工作日内启动股份购回程序, 购回公司本次公开发行的全部新股。	长期	是	是	不适用	不适用

其他	公司控股股东、实际控制人、董事、高级管理人员	关于公司填补被摊薄即期回报的措施及承诺，具体内容详见公司于上海证券交易所网站披露的招股说明书“第十节投资者保护”之“（四）公司及其股东、实际控制人、董事、监事、高级管理人员、核心技术人员以及本次发行的保荐人及证券服务机构等作出的重要承诺及履行情况以及未能履行承诺的约束措施”之“（四）填补被摊薄即期回报的措施及承诺”。	长期	是	是	不适用	不适用
分红	公司	利润分配政策的承诺，公司在上市后将严格遵守并执行《公司章程（草案）》、《利润分配管理制度》以及《关于公司首次公开发行股票并在科创板上市后利润分配政策以及上市后三年股东分红回报规划》规定的利润分配政策。	公司上市后三年内	是	是	不适用	不适用
分红	控股股东、实际控制人	利润分配政策的承诺，本人将遵守公司 2019 年第二次临时股东大会通过的《关于公司首次公开发行股票并在科创板上市后利润分配政策以及上市后三年股东分红回报规划的议案》且未来在审议该股利分配计划项下的具体利润分配议案时参加股东大会并投赞成票。若本人违反承诺，本人当年度及以后年度公司利润分配方案中应享有的现金分红暂不分配，直至本人履行完本承诺为止；本人在违反承诺期间持有的公司股份不得转让。	公司上市后三年内	是	是	不适用	不适用
其他	公司、控股股东、实际控制人、董事、监事、高级管理人员	关于履行公开承诺的约束措施的承诺，具体内容详见公司于上海证券交易所网站披露的招股说明书“第十节投资者保护”之“（四）公司及其股东、实际控制人、董事、监事、高级管理人员、核心技术人员以及本次发行的保荐人及证券服务机构等作出的重要承诺及履行情况以及未能履行承诺的约束措施”之“（六）关于履行公开承诺的约束措施的承诺”。	长期	是	是	不适用	不适用
其他	公司、控股股东、实际控制人、董事、监事、高级管理人员	招股说明书不存在虚假记载、误导性陈述或者重大遗漏的承诺，具体内容详见公司于上海证券交易所网站披露的招股说明书“第十节投资者保护”之“（四）公司及其股东、实际控制人、董事、监事、高级管理人员、核心技术人员以及本次发行的保荐人及证券服务机构等作出的重要承诺及履行情况以及未能履行承诺的约束措施”之“（七）招股说明书不存在虚假记载、误导性陈述或者重大遗漏的承诺”。	长期	是	是	不适用	不适用
其他	控股股东、实	关于社会保险及住房公积金缴纳问题的承诺，如果公司及其子公司因其社会保险和住房公积金的实际缴纳情形而被任何政府主管部门要求补缴社会保险或住房公积金，或被任何政府主	长期	是	是	不适用	不适用

	际控制人	管部门处以行政处罚，或被任何政府主管部门、法院或仲裁机构决定、判决或裁定向任何员工或其他方支付补偿或赔偿，本人将在毋须公司支付对价的情况下以持有的公司股份以外的其他财产无条件全额承担，并承担与此相关的一切费用，使公司及其子公司不因此遭受任何损失。					
其他	控股股东、实际控制人	关于承担不动产瑕疵相关责任的承诺，若公司及其子公司因租赁的房屋不符合相关的法律、法规而被收回、责令搬迁或者处以任何形式的处罚或承担任何形式的法律责任，或因承租房屋瑕疵的整改而发生任何损失或支出，本人对公司及其子公司因此而导致、遭受、承担的任何损失、损害、索赔、成本和费用予以全部补偿，使公司及其子公司免受损失。	长期	是	是	不适用	不适用
解决同业竞争	控股股东、实际控制人	关于避免新增同业竞争的承诺，“第一条在本人作为北京映翰通网络技术股份有限公司（以下简称“公司”）的控股股东、实际控制人期间，本人不在任何地域以任何形式，从事法律、法规和中国证券监督管理委员会规章所规定的可能与映翰通构成同业竞争的活动。本人今后如果不再是映翰通的股东，自该股权关系解除之日起五年内，仍必须信守前款的承诺。第二条本人从第三方获得的商业机会如果属于公司主营业务范围内的，则本人将及时告知公司，并尽可能地协助公司取得该商业机会。第三条本人不以任何方式从事任何可能影响公司经营和发展的业务或活动，包括：（一）利用现有的社会资源和客户资源阻碍或者限制公司的独立发展；（二）捏造、散布不利于映翰通的消息，损害映翰通的商誉；（三）利用对公司的控股或控制地位施加不良影响，造成公司高级管理人员、研发人员、技术人员等核心人员的异常变动；（四）从公司招聘专业技术人员、销售人员、高级管理人员。第四条本人将督促本人的配偶、父母、子女及其配偶、兄弟姐妹及其配偶，本人配偶的父母、兄弟姐妹，子女配偶的父母，以及本人投资的企业，同受本承诺函的约束。”	长期	是	是	不适用	不适用
解决关联交易	持股 5% 以上股东	一、除已经按相关规定披露的关联交易以外，本人（本单位）或本人（本单位）控制的其他企业与公司之间现时不存在其他任何依照法律法规和中国证监会的有关规定应披露而未披露的关联交易。二、本人（本单位）将善意履行作为公司持股 5% 以上股东的义务，不利用该地位促成公司与本人或本人控制的其他企业之间的任何关联交易，故意促使公司的股东大会或董事会作出侵犯其他股东合法权益的决议。三、如本人（本单位）或本人（本单位）控制的其他企业与公司发生或存在不可避免的关联交易，本人（本单位）保证将本着公允、透明的原则，遵循公开的市场公平交易原则，严格履行关联交易决策程序，涉及到本人（本单位）的关联交易，本人（本单位）将在相关董事会及股东大会中回避表决，同时按相关规定及时履行信息披露义务。四、本人（本单位）保证不会通过关联交易损害公司及公司其他股东的合法权益。五、本人（本单位）保证不会通过向公司借款，由公司提供担保、代偿债务、代垫款项等各种方式侵占公司的资金。六、本人（本单位）保证不会通过关联交易非关联化的形式损害公司及公司其他股东的合法权益。七、本人（本单位）将确保与本人（本单位控制的其他企业）关系密切的家庭成员及其控制的其他公司遵循上述承诺。	长期	是	是	不适用	不适用
解决关联交易	控股股东、实	一、除已经按相关规定披露的关联交易以外，本人或本人控制的其他企业与公司之间现时不存在其他任何依照法律法规和中国证监会的有关规定应披露而未披露的关联交易。二、本人将善意履行作为公司控股股东、实际控制人的义务，不利用该地位促成公司与本人或本人控	长期	是	是	不适用	不适用

	实际控制人	制的其他企业之间的任何关联交易，故意促使公司的股东大会或董事会作出侵犯其他股东合法权益的决议。三、如本人或本人控制的其他企业与公司发生或存在不可避免的关联交易，本人保证将本着公允、透明的原则，遵循公开的市场公平交易原则，严格履行关联交易决策程序，涉及到本人的关联交易，本人将在相关董事会及股东大会中回避表决，同时按相关规定及时履行信息披露义务。四、本人保证不会通过关联交易损害公司及公司其他股东的合法权益。五、本人保证不会通过向公司借款，由公司提供担保、代偿债务、代垫款项等各种方式侵占公司的资金。六、本人保证不会通过关联交易非关联化的形式损害公司及公司其他股东的合法权益。七、本人将确保与本人关系密切的家庭成员及其控制的其他公司遵循上述承诺。					
解决关联交易	公司董事、监事及高级管理人员	一、除已经按相关规定披露的关联交易以外，本人或本人控制的其他企业与公司之间现时不存在其他任何依照法律法规和中国证监会的有关规定应披露而未披露的关联交易。二、本人将善意履行作为公司董事、监事、高级管理人员的义务，不利用该地位促成公司与本人或本人控制的其他企业之间的任何关联交易，故意促使公司的股东大会或董事会作出侵犯其他股东合法权益的决议。三、如本人或本人控制的其他企业与公司发生或存在不可避免的关联交易，本人保证将本着公允、透明的原则，遵循公开的市场公平交易原则，严格履行关联交易决策程序，涉及到本人的关联交易，本人将在相关董事会及股东大会中回避表决，同时按相关规定及时履行信息披露义务。四、本人保证不会通过关联交易损害公司及公司其他股东的合法权益。五、本人保证不会通过向公司借款，由公司提供担保、代偿债务、代垫款项等各种方式侵占公司的资金。六、本人保证不会通过关联交易非关联化的形式损害公司及公司其他股东的合法权益。七、本人将确保与本人关系密切的家庭成员及其控制的其他公司遵循上述承诺。	长期	是	是	不适用	不适用
解决关联交易	持股 5% 以上股东	一、除已经按相关规定披露的关联交易以外，本人（本单位）或本人（本单位）控制的其他企业与公司之间现时不存在其他任何依照法律法规和中国证监会的有关规定应披露而未披露的关联交易。二、本人（本单位）将善意履行作为公司持股 5% 以上股东的义务，不利用该地位促成公司与本人或本人控制的其他企业之间的任何关联交易，故意促使公司的股东大会或董事会作出侵犯其他股东合法权益的决议。三、如本人（本单位）或本人（本单位）控制的其他企业与公司发生或存在不可避免的关联交易，本人（本单位）保证将本着公允、透明的原则，遵循公开的市场公平交易原则，严格履行关联交易决策程序，涉及到本人（本单位）的关联交易，本人（本单位）将在相关董事会及股东大会中回避表决，同时按相关规定及时履行信息披露义务。四、本人（本单位）保证不会通过关联交易损害公司及公司其他股东的合法权益。五、本人（本单位）保证不会通过向公司借款，由公司提供担保、代偿债务、代垫款项等各种方式侵占公司的资金。六、本人（本单位）保证不会通过关联交易非关联化的形式损害公司及公司其他股东的合法权益。七、本人（本单位）将确保与本人（本单位控制的其他企业）关系密切的家庭成员及其控制的其他公司遵循上述承诺。	长期	是	是	不适用	不适用

二、报告期内控股股东及其他关联方非经营性占用资金情况

适用 不适用

三、违规担保情况

适用 不适用

四、半年报审计情况

适用 不适用

五、上年年度报告非标准审计意见涉及事项的变化及处理情况

适用 不适用

六、破产重整相关事项

适用 不适用

七、重大诉讼、仲裁事项

本报告期公司有重大诉讼、仲裁事项 本报告期公司无重大诉讼、仲裁事项

八、上市公司及其董事、监事、高级管理人员、控股股东、实际控制人涉嫌违法违规、受到处罚及整改情况

适用 不适用

九、报告期内公司及其控股股东、实际控制人诚信状况的说明

适用 不适用

十、重大关联交易

(一) 与日常经营相关的关联交易

1、已在临时公告披露且后续实施无进展或变化的事项

适用 不适用

2、已在临时公告披露，但有后续实施的进展或变化的事项

适用 不适用

3、临时公告未披露的事项

适用 不适用

单位:元 币种:人民币

关联交易方	关联关系	关联交易类型	关联交易内容	关联交易定价	关联交易价格	关联交易金额	占同类交易金额的比例(%)	关联交易结算方式	市场价格	交易价格与市场参考价格差异较

				原则						大的原因
Ecoer Inc.	联营公司	销售商品	网关产品	市场价格	73.20	683,528.50	0.53	现结	80.00	
Ecoer Inc.	联营公司	其它流入	流量服务	市场价格		280,716.78	4.03	现结		
北京派诺威盛技术有限公司	联营公司	购买商品	智能收单机器人	市场价格	34,440.00	457,470.30	6.56	现结	35,000.00	
合计				/	/	1,421,715.58	11.12	/	/	/
大额销货退回的详细情况										无
关联交易的说明										无

备注：本期向联营公司 Ecoer Inc. 销售的产品型号与以前年度型号不同，单价存在差异。

(二) 资产收购或股权收购、出售发生的关联交易

1、已在临时公告披露且后续实施无进展或变化的事项

适用 不适用

2、已在临时公告披露，但有后续实施的进展或变化的事项

适用 不适用

3、临时公告未披露的事项

适用 不适用

4、涉及业绩约定的，应当披露报告期内的业绩实现情况

适用 不适用

(三) 共同对外投资的重大关联交易

1、已在临时公告披露且后续实施无进展或变化的事项

适用 不适用

2、已在临时公告披露，但有后续实施的进展或变化的事项

适用 不适用

3、临时公告未披露的事项

适用 不适用

(四) 关联债权债务往来

1、已在临时公告披露且后续实施无进展或变化的事项

适用 不适用

2、已在临时公告披露，但有后续实施的进展或变化的事项

适用 不适用

3、 临时公告未披露的事项

适用 不适用

(五) 公司与存在关联关系的财务公司、公司控股财务公司与关联方之间的金融业务

适用 不适用

(六) 其他重大关联交易

适用 不适用

(七) 其他

适用 不适用

十一、 重大合同及其履行情况

(一) 托管、承包、租赁事项

适用 不适用

(二) 报告期内履行的及尚未履行完毕的重大担保情况

√适用 □不适用

单位：元 币种：人民币

公司对外担保情况（不包括对子公司的担保）															
担保方	担保方与上市公司的关系	被担保方	担保金额	担保发生日期（协议签署日）	担保起始日	担保到期日	担保类型	主债务情况	担保物（如有）	担保是否已经履行完毕	担保是否逾期	担保逾期金额	反担保情况	是否为关联方担保	关联关系
报告期内担保发生额合计（不包括对子公司的担保）							0								
报告期末担保余额合计（A）（不包括对子公司的担保）							0								
公司及其子公司对子公司的担保情况															
担保方	担保方与上市公司的关系	被担保方	被担保方与上市公司的关系	担保金额	担保发生日期（协议签署日）	担保起始日	担保到期日	担保类型	担保是否已经履行完毕	担保是否逾期	担保逾期金额	是否存在反担保			
北京映翰通网络技术股份有限公司	公司本部	映翰通嘉兴通信技术有限公司	全资子公司	25,000,000	2022年10月11日	2022年10月11日	2024年10月10日	连带责任担保	否	否	-	否			
报告期内对子公司担保发生额合计							7,800,000.00								
报告期末对子公司担保余额合计（B）							17,200,000.00								
公司担保总额情况（包括对子公司的担保）															
担保总额（A+B）							17,200,000.00								
担保总额占公司净资产的比例（%）							1.98%								
其中：															

为股东、实际控制人及其关联方提供担保的金额 (C)	0
直接或间接为资产负债率超过70%的被担保对象提供的债务担保金额 (D)	0
担保总额超过净资产50%部分的金额 (E)	0
上述三项担保金额合计 (C+D+E)	0
未到期担保可能承担连带清偿责任说明	不适用
担保情况说明	不适用

(三)其他重大合同

适用 不适用

十二、募集资金使用进展说明

√适用 □不适用

(一) 募集资金整体使用情况

√适用 □不适用

单位：元

募集资金来源	募集资金到位时间	募集资金总额	扣除发行费用后募集资金净额	募集资金承诺投资总额	调整后募集资金承诺投资总额 (1)	截至报告期末累计投入募集资金总额 (2)	截至报告期末累计投入进度 (%) (3) = (2)/(1)	本年度投入金额 (4)	本年度投入金额占比 (%) (5) = (4)/(1)
首次公开发行股票	2020年2月5日	362,151,853.11	313,720,567.80	262,590,000.00	263,345,600.00	169,752,267.84	64.46	15,616,383.12	5.93

(二) 募投项目明细

√适用 □不适用

单位：元

项目名称	项目性质	是否涉及变更投向	募集资金来源	募集资金到位时间	是否使用超募资金	项目募集资金承诺投资总额	调整后募集资金投资总额 (1)	截至报告期末累计投入募集资金总额 (2)	截至报告期末累计投入进度 (%) (3) = (2)/(1)	项目达到预定可使用状态日期	是否已结项	投入进度是否符合计划的进度	投入进度未达计划的具体原因	报告期内是否实现效益	本项目已实现的效益或者研发成果	项目可行性是否发生重大变化,如是,请说明具体情况	节余的金额及形成原因
工业物联网通信产品升级项目	生产建设	不适用	首次公开发行股票	2020年2月5日	否	53,250,000.00	53,250,000.00	46,058,792.42	86.50	2023.02	是	是	不适用	是	收入12,866.53万元	否	见注释1
智能配电网状态监测系统升级项目	生产建设	不适用	首次公开发行股票	2020年2月5日	否	44,670,000.00	44,670,000.00	28,733,052.34	64.32	2025.08	否	是	不适用	不适用	不适用	否	不适用
智能售货控制系统升级项目	生产建设	不适用	首次公开发行股票	2020年2月5日	否	32,960,000.00	32,960,000.00	20,522,968.92	62.27	2025.08	否	是	不适用	不适用	不适用	否	不适用
研发中心建设项目	研发	不适用	首次公开发行股票	2020年2月5日	否	39,810,000.00	39,810,000.00	20,694,957.99	51.98	2025.08	否	是	不适用	不适用	不适用	否	不适用

智能储罐远程监测(RTM)系统研发项目	研发	变更前	首次公开发行股票	2020年2月5日	否	25,400,000.00		717,380.42	不适用	不适用	否	否	不适用	不适用	不适用	是(注释2)	不适用
智能车联网系统研发项目	研发	不适用	首次公开发行股票	2020年2月5日	否	26,500,000.00	26,500,000.00	10,242,989.67	38.65	2025.08	否	是	不适用	不适用	不适用	否	不适用
智能低压配电解决方案研发项目	研发	变更后	首次公开发行股票	2020年2月5日	否		26,155,600.00	2,782,126.08	10.64	2024.08	否	是	不适用	不适用	不适用	否	不适用
补充流动资金	其他	不适用	首次公开发行股票	2020年2月5日	否	40,000,000.00	40,000,000.00	40,000,000.00	100.00	不适用	是	是	已完成	不适用	不适用	否	不适用
承诺投资项目小计						262,590,000.00	263,345,600.00	169,752,267.84	64.46								

注释 1：工业物联网通信产品升级项目结余的金额及形成原因：详见公司于 2023 年 3 月 16 日披露在上海证券交易所官网的《关于部分募投项目结项并将节余募集资金永久补充流动资金的公告》（公告编号：2023-007）。

注释 2：“智能储罐远程监测(RTM)系统研发项目”变更为“智能低压配电解决方案研发项目”，详见公司于 2022 年 8 月 26 日披露在上海证券交易所官网的《关于变更部分募集资金投资项目的公告》（公告编号：2022-034）。

注释 3：2023 年 8 月 22 日，公司召开第四届董事会第六次会议、第四届监事会六次会议，审议通过了《关于部分募集资金投资项目延期的议案》，决定将“智能配电网状态监测系统升级项目”、“智能售货控制系统升级项目”、“研发中心建设项目”、“智能车联网系统研发项目”达到预定可使用状态的日期延长至 2025 年 8 月。详见公司于 2023 年 8 月 23 日披露在上海证券交易所官网的《关于部分募集资金投资项目延期的公告》（公告编号：2023-037）。

(三) 报告期内募投变更情况

适用 不适用

(四) 报告期内募集资金使用的其他情况

1、 募集资金投资项目先期投入及置换情况

适用 不适用

2、 用闲置募集资金暂时补充流动资金情况

适用 不适用

3、 对闲置募集资金进行现金管理，投资相关产品情况

适用 不适用

2020年3月16日，公司召开第三届董事会第四次会议和第三届监事会第二次会议，审议通过了《关于使用暂时闲置募集资金进行现金管理的议案》，同意公司使用额度不超过人民币22,000.00万元的暂时闲置募集资金在确保不影响募集资金投资项目正常进行和募集资金安全的情况下进行现金管理，用于投资安全性高、流动性好、有保本约定的投资产品（包括保本型理财产品、结构性存款等），公司可根据产品期限在可用资金额度内滚动使用，使用期限自董事会审议通过之日起12个月内有效。

2020年8月25日，公司召开第三届董事会第七次会议和第三届监事会第五次会议，审议通过了《关于补充确认使用闲置募集资金进行现金管理额度暨增加使用闲置募集资金进行现金管理额度的议案》，对2020年8月25日前使用闲置募集资金进行现金管理的额度进行补充确认，增加使用闲置募集资金进行现金管理额度8,000.00万元。

2021年3月22日，公司召开第三届董事会第九次会议和第三届监事会第七次会议，审议通过了《关于公司使用暂时闲置募集资金进行现金管理的议案》，同意公司使用额度不超过人民币190,000,000元的暂时闲置募集资金在确保不影响募集资金投资项目进度、不影响公司正常生产经营及确保资金安全的情况下进行现金管理，用于投资安全性高、流动性好、发行主体为有保本承诺的金融机构的保本型理财产品、结构性存款、定期存款、协定存款等，在上述额度范围内，资金可以滚动使用，使用期限自公司董事会审议通过之日起12个月内有效。

2022年3月22日，公司召开第三届董事会第十六次会议及第三届监事会第十四次会议，审议通过了《关于公司使用暂时闲置募集资金进行现金管理的议案》，同意公司使用额度不超过人民币150,000,000元的暂时闲置募集资金在确保不影响募集资金投资项目进度、不影响公司正常生产经营及确保资金安全的情况下进行现金管理，用于投资安全性高、流动性好、发行主体为有保本承诺的金融机构的保本型理财产品、结构性存款、定期存款、协定存款等，公司可根据产品期限在可用资金额度内滚动使用，使用期限自董事会审议通过之日起12个月内有效。

2023年3月15日，公司召开第四届董事会第三次会议及第四届监事会第三次会议，审议通过了《关于公司使用暂时闲置募集资金进行现金管理的议案》，同意公司使用额度不超过人民币

110,000,000 元的暂时闲置募集资金在确保不影响募集资金投资项目进度、不影响公司正常生产经营及确保资金安全的情况下进行现金管理，用于投资安全性高、流动性好、发行主体为有保本承诺的金融机构的保本型理财产品、结构性存款、定期存款、协定存款等，在上述额度范围内，资金可以滚动使用，使用期限自公司董事会审议通过之日起 12 个月内有效。

报告期内，公司在额度范围内滚动购买存款类产品 19,900.00 万元，取得现金管理收益（含税）1,061,624.55 元。

4、用超募资金永久补充流动资金或归还银行贷款情况

适用 不适用

2020 年 8 月 25 日，公司召开第三届董事会第七次会议、第三届监事会第五次会议，2020 年 9 月 10 日，公司召开 2020 年第二次临时股东大会，审议通过了《北京映翰通网络技术股份有限公司关于使用部分超募资金永久补充流动资金的议案》，同意将部分超募资金 15,000,000.00 元用于永久性补充流动资金。

2021 年 10 月 26 日，公司召开第三届董事会第十五次会议、第三届监事会第十三次会议，2021 年 11 月 12 日，公司召开 2021 年第三次临时股东大会，审议通过了《北京映翰通网络技术股份有限公司关于使用部分超募资金永久补充流动资金的议案》，同意将部分超募资金 15,000,000.00 元用于永久性补充流动资金。

2022 年 11 月 17 日，公司召开第四届董事会第二次会议、第四届监事会第二次会议，2022 年 12 月 6 日，公司召开 2022 年第三次临时股东大会，审议通过了《北京映翰通网络技术股份有限公司关于使用部分超募资金永久补充流动资金的议案》，同意将部分超募资金 15,000,000.00 元用于永久性补充流动资金。

公司承诺每 12 个月内累计使用用于补充流动资金的金额将不超过超募资金总额的 30%；本次使用超募资金永久补充流动资金不会影响公司募集资金投资计划正常进行，在补充流动资金后的 12 个月内不进行高风险投资以及为他人提供财务资助。截至 2023 年 6 月 30 日，公司实际使用超募资金永久补充流动资金 42,471,400.72 元。

5、其他

适用 不适用

十三、其他重大事项的说明

适用 不适用

第七节 股份变动及股东情况

一、股本变动情况

(一) 股份变动情况表

1、股份变动情况表

单位：股

	本次变动前		本次变动增减(+,-)					本次变动后	
	数量	比例(%)	发行新股	送股	公积金转股	其他	小计	数量	比例(%)
一、有限售条件股份	14,654,000	27.87				-14,654,000	-14,654,000	0	0
1、国家持股									
2、国有法人持股									
3、其他内资持股	14,654,000	27.87				-14,654,000	-14,654,000	0	0
其中：境内非国有法人持股									
境内自然人持股	14,654,000	27.87				-14,654,000	-14,654,000	0	0
4、外资持股									
其中：境外法人持股									
境外自然人持股									
二、无限售条件流通股份	37,918,516	72.13			21,029,006	14,654,000	35,683,006	73,601,522	100
1、人民币普通股	37,918,516	72.13			21,029,006	14,654,000	35,683,006	73,601,522	100
2、境内上市的外资股									
3、境外上市的外资股									
4、其他									
三、股份总数	52,572,516	100			21,029,006	0	21,029,006	73,601,522	100

2、股份变动情况说明

适用 不适用

(1) 2023 年 2 月 13 日, 公司首次公开发行限售股 14,654,000 股上市流通, 详见公司于 2023 年 2 月 3 日在上海证券交易所披露的公告《首次公开发行部分限售股上市流通公告》(公告编号: 2023-001)。

(2) 2023 年上半年, 公司实施 2022 年度权益分派, 以方案实施前的公司总股本 52,572,516 股为基数, 以资本公积金向全体股东每股转增 0.40 股, 共计转增 21,029,006 股, 本次分配后公司总股本为 73,601,522 股。上述股份已于 2023 年 6 月 28 日上市流通, 详见公司于 2023 年 2 月 3 日在上海证券交易所披露的公告《2022 年年度权益分派实施公告》(公告编号: 2023-031)。

3、报告期后到半年报披露日期间发生股份变动对每股收益、每股净资产等财务指标的影响(如有)

适用 不适用

4、公司认为必要或证券监管机构要求披露的其他内容

适用 不适用

(二) 限售股份变动情况

适用 不适用

单位: 股

股东名称	期初限售股数	报告期解除限售股数	报告期增加限售股数	报告期末限售股数	限售原因	解除限售日期
李明	10,469,870	10,469,870	0	0	首发前股份	2023 年 2 月 13 日
李红雨	4,139,130	4,139,130	0	0	首发前股份	2023 年 2 月 13 日
李莉	45,000	45,000	0	0	首发前股份	2023 年 2 月 13 日
合计	14,654,000	14,654,000	0	0	/	/

二、股东情况

(一) 股东总数:

截至报告期末普通股股东总数(户)	5,363
截至报告期末表决权恢复的优先股股东总数(户)	不适用
截至报告期末持有特别表决权股份的股东总数(户)	不适用

存托凭证持有人数量

适用 不适用

(二) 截至报告期末前十名股东、前十名无限售条件股东持股情况表

前十名股东同时通过普通证券账户和证券公司客户信用交易担保证券账户持股的情形

适用 不适用

单位:股

前十名股东持股情况								
股东名称 (全称)	报告期内 增减	期末持股数 量	比例 (%)	持有 有限 售条 件股 份数 量	包含 转融 通借 出股 份的 限售 股份 数量	质押、标记 或冻结情况		股东 性质
						股份 状态	数量	
李明	4,187,948	14,657,818	19.92	0	0	无	0	境内自然 人
李红雨	1,655,652	5,794,782	7.87	0	0	无	0	境内自然 人
韩传俊	711,563	3,172,273	4.31	0	0	无	0	境内自然 人
常州德丰杰清洁技 术创业投资中心 (有限合伙)	-162,545	3,101,101	4.21	0	0	无	0	境内非 国有法 人
姚立生	840,748	2,942,618	4.00	0	0	无	0	境内自然 人
深圳市优尼科投资 管理合伙企业(有 限合伙)一深圳南 山阿斯特创新股权 投资基金合伙企业 (有限合伙)	595,583	2,581,600	3.51	0	0	无	0	境内非 国有法 人
张建良	445,169	1,594,142	2.17	0	0	无	0	境内自然 人
宁波梅山保税港区 天鹰合鼎创业投资 合伙企业(有限合 伙)	104,287	1,161,287	1.58	0	0	无	0	境内非 国有法 人
大家资产一民生银 行一大家资产一盛 世精选2号集合资 产管理产品(第二 期)	125,405	1,121,413	1.52	0	0	无	0	境内非 国有法 人
北京飞图开元创业 投资中心(有限合 伙)	314,400	1,100,400	1.50	0	0	无	0	境内非 国有法 人
前十名无限售条件股东持股情况								
股东名称					股份种类及数量			

	持有无限售条件流通股的数量	种类	数量
李明	14,657,818	人民币普通股	14,657,818
李红雨	5,794,782	人民币普通股	5,794,782
韩传俊	3,172,273	人民币普通股	3,172,273
常州德丰杰清洁技术创业投资中心（有限合伙）	3,101,101	人民币普通股	3,101,101
姚立生	2,942,618	人民币普通股	2,942,618
深圳市优尼科投资管理合伙企业（有限合伙）—深圳南山阿斯特创新股权投资基金合伙企业（有限合伙）	2,581,600	人民币普通股	2,581,600
张建良	1,594,142	人民币普通股	1,594,142
宁波梅山保税港区天鹰合鼎创业投资合伙企业（有限合伙）	1,161,287	人民币普通股	1,161,287
大家资产—民生银行—大家资产—盛世精选 2 号集合资产管理产品（第二期）	1,121,413	人民币普通股	1,121,413
北京飞图开元创业投资中心（有限合伙）	1,100,400	人民币普通股	1,100,400
前十名股东中回购专户情况说明	不适用		
上述股东委托表决权、受托表决权、放弃表决权的说明	不适用		
上述股东关联关系或一致行动的说明	李明与李红雨系夫妻关系；姚立生直接持有公司股票 2,642,618 股，占比 4.00%，姚立生通过北京飞图开元创业投资中心（有限合伙）间接持有公司股票 1,100,400 股，占比 1.50%，其合计持有 5.50% 公司股票，为持股 5% 以上股东。除前述情形外，公司未知前十名股东之间是否存在其他关联关系或属于一致行动人。		
表决权恢复的优先股股东及持股数量的说明	不适用		

前十名有限售条件股东持股数量及限售条件

适用 不适用

截至报告期末公司前十名境内存托凭证持有人情况表

适用 不适用

前十名有限售条件存托凭证持有人持有数量及限售条件

适用 不适用

(三) 截至报告期末表决权数量前十名股东情况表

适用 不适用

(四) 战略投资者或一般法人因配售新股/存托凭证成为前十名股东

适用 不适用

三、董事、监事、高级管理人员和核心技术人员情况

(一) 现任及报告期内离任董事、监事、高级管理人员和核心技术人员持股变动情况

√适用 □不适用

单位:股

姓名	职务	期初持股数	期末持股数	报告期内股份 增减变动量	增减变动原因
李明	董事长、核心技术 人员	10,469,870	14,657,818	4,187,948	资本公积转增股本
李红雨	董事、总经理	4,139,130	5,794,782	1,655,652	资本公积转增股本
韩传俊	董事、副总经理、 核心技术人员	2,460,710	3,172,273	711,563	二级市场减持及资 本公积转增股本
俞映君	董事、财务负责人	55,970	78,358	22,388	资本公积转增股本
朱宇明	董事	113,040	158,256	45,216	资本公积转增股本
任佳	独立董事	0	0	0	不适用
王展	独立董事	0	0	0	不适用
周顺祥	独立董事	0	0	0	不适用
马银春	监事会主席	1,050	1,470	420	资本公积转增股本
胡玉洁	监事	0	0	0	不适用
赵阳	职工代表监事	0	0	0	不适用
李烨华	董事会秘书	13,616	19,062	5,446	资本公积转增股本
张立殷	核心技术人员	145,000	176,680	31,680	二级市场减持及资 本公积转增股本
郑毅彬	核心技术人员	86,083	100,916	14,833	二级市场减持及资 本公积转增股本
李居昌	核心技术人员	86,603	121,244	34,641	资本公积转增股本
吴才龙	核心技术人员	39,331	52,963	13,632	二级市场减持及资 本公积转增股本
戴义波	核心技术人员	143,420	140,028	-3,392	二级市场减持及资 本公积转增股本

其它情况说明

□适用 √不适用

(二) 董事、监事、高级管理人员和核心技术人员报告期内被授予的股权激励情况

1. 股票期权

□适用 √不适用

2. 第一类限制性股票

□适用 √不适用

3. 第二类限制性股票

√适用 □不适用

单位:股

姓名	职务	期初已获授予限制性股票数量	报告期新授予限制性股票数量	可归属数量	已归属数量	期末已获授予限制性股票数量
李明	董事长、核心技术人员	0	30,000	0	0	30,000
李红雨	董事、总经理	0	30,000	0	0	30,000
李烨华	董事会秘书	8,600	20,000	0	0	28,600
郑毅彬	核心技术人员	10,000	20,000	0	0	30,000
吴才龙	核心技术人员	10,000	28,000	0	0	38,000
合计	/	28,600	128,000	0	0	156,600

(三) 其他说明适用 不适用**四、控股股东或实际控制人变更情况**适用 不适用**五、存托凭证相关安排在报告期的实施和变化情况**适用 不适用**六、特别表决权股份情况**适用 不适用**第八节 优先股相关情况**适用 不适用**第九节 债券相关情况****一、企业债券、公司债券和非金融企业债务融资工具**适用 不适用**二、可转换公司债券情况**适用 不适用

第十节 财务报告

一、审计报告

□适用 √不适用

二、财务报表

合并资产负债表

2023 年 6 月 30 日

编制单位：北京映翰通网络技术股份有限公司

单位：元 币种：人民币

项目	附注	2023 年 6 月 30 日	2022 年 12 月 31 日
流动资产：			
货币资金	七、1	635,498,546.90	554,895,299.55
结算备付金			
拆出资金			
交易性金融资产			
衍生金融资产			
应收票据	七、4		
应收账款	七、5	127,286,508.02	127,794,220.65
应收款项融资	七、6	13,568,876.34	10,211,855.74
预付款项	七、7	2,927,796.45	3,371,780.38
应收保费			
应收分保账款			
应收分保合同准备金			
其他应收款	七、8	1,620,573.35	1,108,847.75
其中：应收利息			
应收股利			
买入返售金融资产			
存货	七、9	89,361,265.54	92,253,051.07
合同资产			
持有待售资产			
一年内到期的非流动资产			
其他流动资产	七、13	1,524,996.63	7,162,374.04
流动资产合计		871,788,563.23	796,797,429.18
非流动资产：			
发放贷款和垫款			
债权投资			
其他债权投资			
长期应收款			
长期股权投资	七、17	35,229,255.07	33,024,534.39
其他权益工具投资	七、18	8,854,067.37	7,305,120.21
其他非流动金融资产			
投资性房地产			
固定资产	七、21	44,837,348.34	45,834,607.80
在建工程			

生产性生物资产			
油气资产			
使用权资产	七、25	11,753,216.84	6,142,723.81
无形资产	七、26	8,625,468.94	8,791,554.70
开发支出			
商誉			
长期待摊费用	七、29	312,853.02	357,537.71
递延所得税资产	七、30	6,621,452.53	3,832,548.70
其他非流动资产			
非流动资产合计		116,233,662.11	105,288,627.32
资产总计		988,022,225.34	902,086,056.50
流动负债：			
短期借款			
向中央银行借款			
拆入资金			
交易性金融负债			
衍生金融负债			
应付票据	七、35	7,800,000.00	7,134,000.00
应付账款	七、36	58,482,214.01	29,331,720.90
预收款项			
合同负债	七、38	16,319,588.34	13,567,631.99
卖出回购金融资产款			
吸收存款及同业存放			
代理买卖证券款			
代理承销证券款			
应付职工薪酬	七、39	6,075,408.02	12,706,986.73
应交税费	七、40	6,392,944.11	3,004,711.17
其他应付款	七、41	1,908,391.58	2,065,062.80
其中：应付利息			
应付股利		13,974.23	1,000.00
应付手续费及佣金			
应付分保账款			
持有待售负债			
一年内到期的非流动负债	七、43	3,993,127.71	2,802,934.60
其他流动负债		7,883,186.81	6,048,231.26
流动负债合计		108,854,860.58	76,661,279.45
非流动负债：			
保险合同准备金			
长期借款			
应付债券			
其中：优先股			
永续债			
租赁负债	七、47	7,063,848.52	3,223,705.96
长期应付款			
长期应付职工薪酬			
预计负债			
递延收益			
递延所得税负债	七、30	1,856,584.78	

其他非流动负债			
非流动负债合计		8,920,433.30	3,223,705.96
负债合计		117,775,293.88	79,884,985.41
所有者权益（或股东权益）：			
实收资本（或股本）	七、53	73,601,522.00	52,572,516.00
其他权益工具			
其中：优先股			
永续债			
资本公积	七、55	391,604,610.56	407,663,539.64
减：库存股			
其他综合收益	七、57	5,477,681.34	2,097,365.52
专项储备			
盈余公积	七、59	26,286,258.00	26,286,258.00
一般风险准备			
未分配利润	七、60	372,014,627.90	332,820,798.88
归属于母公司所有者权益（或股东权益）合计		868,984,699.80	821,440,478.04
少数股东权益		1,262,231.66	760,593.05
所有者权益（或股东权益）合计		870,246,931.46	822,201,071.09
负债和所有者权益（或股东权益）总计		988,022,225.34	902,086,056.50

公司负责人：李明

主管会计工作负责人：俞映君

会计机构负责人：俞映君

母公司资产负债表

2023 年 6 月 30 日

编制单位：北京映翰通网络技术股份有限公司

单位：元 币种：人民币

项目	附注	2023 年 6 月 30 日	2022 年 12 月 31 日
流动资产：			
货币资金		440,866,942.01	383,169,881.95
交易性金融资产			
衍生金融资产			
应收票据			
应收账款	十七、1	239,556,704.77	245,073,316.51
应收款项融资		13,568,876.34	9,411,855.74
预付款项		2,429,681.22	2,303,342.01
其他应收款	十七、2	52,772,434.69	50,947,273.79
其中：应收利息			
应收股利			
存货		12,003,490.96	10,481,356.70
合同资产			
持有待售资产			
一年内到期的非流动资产			
其他流动资产		718,805.79	1,689,597.67
流动资产合计		761,916,935.78	703,076,624.37

非流动资产：			
债权投资			
其他债权投资			
长期应收款			
长期股权投资	十七、3	68,022,528.12	64,182,300.95
其他权益工具投资		7,500,000.00	6,000,000.00
其他非流动金融资产			
投资性房地产			
固定资产		1,619,346.70	1,619,834.24
在建工程			
生产性生物资产			
油气资产			
使用权资产		10,936,518.78	5,301,539.57
无形资产		354,262.51	406,305.91
开发支出			
商誉			
长期待摊费用		43,018.87	
递延所得税资产		4,209,563.69	2,100,959.48
其他非流动资产			
非流动资产合计		92,685,238.67	79,610,940.15
资产总计		854,602,174.45	782,687,564.52
流动负债：			
短期借款			
交易性金融负债			
衍生金融负债			
应付票据			
应付账款		75,104,107.36	25,728,284.18
预收款项			
合同负债		14,428,629.85	11,647,430.83
应付职工薪酬		4,637,527.53	10,516,053.97
应交税费		2,420,315.71	2,205,846.09
其他应付款		979,130.60	1,415,554.93
其中：应付利息			
应付股利		13,974.23	1,000.00
持有待售负债			
一年内到期的非流动负债		3,482,007.03	2,325,226.04
其他流动负债		7,883,186.81	6,399,231.26
流动负债合计		108,934,904.89	60,237,627.30
非流动负债：			
长期借款			
应付债券			
其中：优先股			
永续债			
租赁负债		6,750,538.80	2,839,024.72
长期应付款			
长期应付职工薪酬			
预计负债			
递延收益			

递延所得税负债		1,640,477.82	
其他非流动负债			
非流动负债合计		8,391,016.62	2,839,024.72
负债合计		117,325,921.51	63,076,652.02
所有者权益（或股东权益）：			
实收资本（或股本）		73,601,522.00	52,572,516.00
其他权益工具			
其中：优先股			
永续债			
资本公积		392,778,745.25	408,837,674.48
减：库存股			
其他综合收益		803,903.74	423,634.58
专项储备			
盈余公积		26,286,258.00	26,286,258.00
未分配利润		243,805,823.95	231,490,829.44
所有者权益（或股东权益）合计		737,276,252.94	719,610,912.50
负债和所有者权益（或股东权益）总计		854,602,174.45	782,687,564.52

公司负责人：李明

主管会计工作负责人：俞映君

会计机构负责人：俞映君

合并利润表

2023 年 1—6 月

单位：元 币种：人民币

项目	附注	2023 年半年度	2022 年半年度
一、营业总收入	七、61	236,582,855.57	198,960,078.10
其中：营业收入	七、61	236,582,855.57	198,960,078.10
利息收入			
已赚保费			
手续费及佣金收入			
二、营业总成本		190,254,894.17	161,327,164.40
其中：营业成本	七、61	121,136,431.26	107,010,321.93
利息支出			
手续费及佣金支出			
退保金			
赔付支出净额			
提取保险责任准备金净额			
保单红利支出			
分保费用			
税金及附加	七、62	684,088.19	485,940.21
销售费用	七、63	31,513,098.76	24,703,041.41
管理费用	七、64	15,054,764.04	10,522,146.36
研发费用	七、65	27,713,401.85	24,777,391.56
财务费用	七、66	-5,846,889.93	-6,171,677.07

其中：利息费用		64,005.53	45,673.40
利息收入		1,459,129.98	499,169.37
加：其他收益	七、67	4,669,324.56	4,436,275.87
投资收益（损失以“-”号填列）	七、68	5,333,111.94	5,082,183.17
其中：对联营企业和合营企业的投资收益		1,875,895.32	1,366,394.17
以摊余成本计量的金融资产终止确认收益（损失以“-”号填列）			
汇兑收益（损失以“-”号填列）			
净敞口套期收益（损失以“-”号填列）			
公允价值变动收益（损失以“-”号填列）			
信用减值损失（损失以“-”号填列）	七、71	377,304.68	-441,249.12
资产减值损失（损失以“-”号填列）	七、72	-3,282,794.28	-335,002.80
资产处置收益（损失以“-”号填列）			
三、营业利润（亏损以“-”号填列）		53,424,908.30	46,375,120.82
加：营业外收入	七、74	63,363.32	74,378.11
减：营业外支出	七、75	49,739.25	33,271.12
四、利润总额（亏损总额以“-”号填列）		53,438,532.37	46,416,227.81
减：所得税费用	七、76	7,168,188.95	8,241,052.32
五、净利润（净亏损以“-”号填列）		46,270,343.42	38,175,175.49
（一）按经营持续性分类			
1. 持续经营净利润（净亏损以“-”号填列）		46,270,343.42	38,175,175.49
2. 终止经营净利润（净亏损以“-”号填列）			
（二）按所有权归属分类			
1. 归属于母公司股东的净利润（净亏损以“-”号填列）		46,568,704.81	38,151,094.29
2. 少数股东损益（净亏损以“-”号填列）		-298,361.39	24,081.20
六、其他综合收益的税后净额	七、77	3,380,315.82	2,964,278.57
（一）归属母公司所有者的其他综合收益的税后净额	七、77	3,380,315.82	2,964,278.57
1. 不能重分类进损益的其他综合收益			
（1）重新计量设定受益计划变动额			
（2）权益法下不能转损益的其他综合收益			
（3）其他权益工具投资公允价值变动			
（4）企业自身信用风险公允价值变动			

2. 将重分类进损益的其他综合收益	七、77	3,380,315.82	2,964,278.57
(1) 权益法下可转损益的其他综合收益		380,269.16	
(2) 其他债权投资公允价值变动			
(3) 金融资产重分类计入其他综合收益的金额			
(4) 其他债权投资信用减值准备			
(5) 现金流量套期储备			
(6) 外币财务报表折算差额	七、77	3,000,046.66	2,964,278.57
(7) 其他			
(二) 归属于少数股东的其他综合收益的税后净额			
七、综合收益总额		49,650,659.24	41,139,454.06
(一) 归属于母公司所有者的综合收益总额		49,949,020.63	41,115,372.86
(二) 归属于少数股东的综合收益总额		-298,361.39	24,081.20
八、每股收益：			
(一) 基本每股收益(元/股)		0.63	0.73
(二) 稀释每股收益(元/股)		0.63	0.73

本期发生同一控制下企业合并的，被合并方在合并前实现的净利润为：0 元，上期被合并方实现的净利润为：0 元。

公司负责人：李明

主管会计工作负责人：俞映君

会计机构负责人：俞映君

母公司利润表

2023 年 1—6 月

单位：元 币种：人民币

项目	附注	2023 年半年度	2022 年半年度
一、营业收入	十七、4	155,439,014.45	120,965,850.18
减：营业成本	十七、4	97,627,821.56	80,460,976.37
税金及附加		427,929.12	264,885.80
销售费用		18,237,051.47	16,029,250.29
管理费用		10,027,183.29	7,187,899.72
研发费用		23,043,651.77	22,425,407.38
财务费用		-3,052,003.20	-2,290,883.95
其中：利息费用		49,352.82	24,562.66
利息收入		543,578.40	291,971.34
加：其他收益		4,415,723.87	4,365,099.72
投资收益（损失以“-”号填列）	十七、5	5,274,783.42	4,528,402.06
其中：对联营企业和合营企业的投资收益		1,817,566.80	1,184,977.43
以摊余成本计量的金融资产终止确认收益（损失以“-”号填列）			

净敞口套期收益（损失以“-”号填列）			
公允价值变动收益（损失以“-”号填列）			
信用减值损失（损失以“-”号填列）		673,317.91	8,546.43
资产减值损失（损失以“-”号填列）		9,546.00	45,714.07
资产处置收益（损失以“-”号填列）			
二、营业利润（亏损以“-”号填列）		19,500,751.64	5,836,076.85
加：营业外收入			3,000.00
减：营业外支出		49,739.25	33,142.12
三、利润总额（亏损总额以“-”号填列）		19,451,012.39	5,805,934.73
减：所得税费用		-244,727.68	59,579.38
四、净利润（净亏损以“-”号填列）		19,695,740.07	5,746,355.35
（一）持续经营净利润（净亏损以“-”号填列）		19,695,740.07	5,746,355.35
（二）终止经营净利润（净亏损以“-”号填列）			
五、其他综合收益的税后净额		380,269.16	
（一）不能重分类进损益的其他综合收益			
1. 重新计量设定受益计划变动额			
2. 权益法下不能转损益的其他综合收益			
3. 其他权益工具投资公允价值变动			
4. 企业自身信用风险公允价值变动			
（二）将重分类进损益的其他综合收益		380,269.16	
1. 权益法下可转损益的其他综合收益		380,269.16	
2. 其他债权投资公允价值变动			
3. 金融资产重分类计入其他综合收益的金额			
4. 其他债权投资信用减值准备			
5. 现金流量套期储备			
6. 外币财务报表折算差额			
7. 其他			
六、综合收益总额		20,076,009.23	5,746,355.35
七、每股收益：			
（一）基本每股收益(元/股)			
（二）稀释每股收益(元/股)			

公司负责人：李明

主管会计工作负责人：俞映君

会计机构负责人：俞映君

合并现金流量表

2023 年 1—6 月

单位：元 币种：人民币

项目	附注	2023年半年度	2022年半年度
一、经营活动产生的现金流量：			
销售商品、提供劳务收到的现金		234,469,989.69	163,871,686.25
客户存款和同业存放款项净增加额			
向中央银行借款净增加额			
向其他金融机构拆入资金净增加额			
收到原保险合同保费取得的现金			
收到再保业务现金净额			
保户储金及投资款净增加额			
收取利息、手续费及佣金的现金			
拆入资金净增加额			
回购业务资金净增加额			
代理买卖证券收到的现金净额			
收到的税费返还		8,770,728.37	7,667,441.47
收到其他与经营活动有关的现金	七、78	3,080,210.57	2,685,220.66
经营活动现金流入小计		246,320,928.63	174,224,348.38
购买商品、接受劳务支付的现金		80,514,839.41	92,806,899.56
客户贷款及垫款净增加额			
存放中央银行和同业款项净增加额			
支付原保险合同赔付款项的现金			
拆出资金净增加额			
支付利息、手续费及佣金的现金			
支付保单红利的现金			
支付给职工及为职工支付的现金		58,400,738.94	51,481,938.42
支付的各项税费		8,584,977.18	10,278,570.95
支付其他与经营活动有关的现金	七、78	17,688,961.06	13,732,979.00
经营活动现金流出小计		165,189,516.59	168,300,387.93
经营活动产生的现金流量净额		81,131,412.04	5,923,960.45
二、投资活动产生的现金流量：			
收回投资收到的现金		5,128.01	
取得投资收益收到的现金		3,457,216.62	3,701,489.25
处置固定资产、无形资产和其他长期资产收回的现金净额		1,717.86	730.97
处置子公司及其他营业单位收到的现金净额			
收到其他与投资活动有关的现金	七、78	696,000,000.00	605,000,000.00
投资活动现金流入小计		699,464,062.49	608,702,220.22
购建固定资产、无形资产和其他长期资产支付的现金		646,986.45	3,536,444.10
投资支付的现金		1,515,812.08	2,593,939.78
质押贷款净增加额			

取得子公司及其他营业单位支付的现金净额			
支付其他与投资活动有关的现金	七、78	696,000,000.00	605,000,000.00
投资活动现金流出小计		698,162,798.53	611,130,383.88
投资活动产生的现金流量净额		1,301,263.96	-2,428,163.66
三、筹资活动产生的现金流量：			
吸收投资收到的现金		723,509.52	
其中：子公司吸收少数股东投资收到的现金		800,000.00	
取得借款收到的现金			
收到其他与筹资活动有关的现金	七、78		20,206,498.93
筹资活动现金流入小计		723,509.52	20,206,498.93
偿还债务支付的现金			
分配股利、利润或偿付利息支付的现金		7,347,178.01	7,339,750.04
其中：子公司支付给少数股东的股利、利润			
支付其他与筹资活动有关的现金	七、78	2,162,314.51	2,055,119.46
筹资活动现金流出小计		9,509,492.52	9,394,869.50
筹资活动产生的现金流量净额		-8,785,983.00	10,811,629.43
四、汇率变动对现金及现金等价物的影响		6,459,082.35	7,244,961.42
五、现金及现金等价物净增加额		80,105,775.35	21,552,387.64
加：期初现金及现金等价物余额		553,374,853.45	474,114,422.30
六、期末现金及现金等价物余额		633,480,628.80	495,666,809.94

公司负责人：李明

主管会计工作负责人：俞映君

会计机构负责人：俞映君

母公司现金流量表

2023 年 1—6 月

单位：元 币种：人民币

项目	附注	2023年半年度	2022年半年度
一、经营活动产生的现金流量：			
销售商品、提供劳务收到的现金		161,078,397.78	98,570,918.30
收到的税费返还		4,224,535.07	3,483,836.07
收到其他与经营活动有关的现金		4,078,575.30	2,280,391.81
经营活动现金流入小计		169,381,508.15	104,335,146.18
购买商品、接受劳务支付的现金		40,855,530.94	52,773,232.67
支付给职工及为职工支付的现金		38,447,271.75	36,348,965.55
支付的各项税费		7,184,330.09	7,758,027.34
支付其他与经营活动有关的现金		16,868,054.01	10,279,153.54
经营活动现金流出小计		103,355,186.79	107,159,379.10
经营活动产生的现金流量净额		66,026,321.36	-2,824,232.92
二、投资活动产生的现金流量：			
收回投资收到的现金		5,128.01	
取得投资收益收到的现金		3,457,216.62	3,329,124.88

处置固定资产、无形资产和其他长期资产收回的现金净额		1,717.86	730.97
处置子公司及其他营业单位收到的现金净额			
收到其他与投资活动有关的现金		696,000,000.00	545,000,000.00
投资活动现金流入小计		699,464,062.49	548,329,855.85
购建固定资产、无形资产和其他长期资产支付的现金		219,964.00	517,770.28
投资支付的现金		2,700,000.00	2,500,000.00
取得子公司及其他营业单位支付的现金净额			
支付其他与投资活动有关的现金		696,000,000.00	545,000,000.00
投资活动现金流出小计		698,919,964.00	548,017,770.28
投资活动产生的现金流量净额		544,098.49	312,085.57
三、筹资活动产生的现金流量：			
吸收投资收到的现金			
取得借款收到的现金			
收到其他与筹资活动有关的现金			
筹资活动现金流入小计			
偿还债务支付的现金			
分配股利、利润或偿付利息支付的现金		7,347,178.01	7,339,750.04
支付其他与筹资活动有关的现金		1,896,065.92	1,781,088.50
筹资活动现金流出小计		9,243,243.93	9,120,838.54
筹资活动产生的现金流量净额		-9,243,243.93	-9,120,838.54
四、汇率变动对现金及现金等价物的影响		5,612.14	18,703.04
五、现金及现金等价物净增加额		57,332,788.06	-11,614,282.85
加：期初现金及现金等价物余额		383,076,235.85	321,096,164.48
六、期末现金及现金等价物余额		440,409,023.91	309,481,881.63

公司负责人：李明

主管会计工作负责人：俞映君

会计机构负责人：俞映君

合并所有者权益变动表

2023 年 1—6 月

单位:元 币种:人民币

项目	2023 年半年度														
	归属于母公司所有者权益											少数股东权益	所有者权益合计		
	实收资本 (或股本)	其他权益工具			资本公积	减：库存股	其他综合收益	专项储备	盈余公积	一般风险准备	未分配利润			其他	小计
优先股		永续债	其他												
一、上年期末余额	52,572,516.00				407,663,539.64		2,097,365.52		26,286,258.00		332,820,798.88		821,440,478.04	760,593.05	822,201,071.09
加：会计政策变更											-14,723.55		-14,723.55		-14,723.55
前期差错更正															
同一控制下企业合并															
其他															
二、本年期初余额	52,572,516.00				407,663,539.64		2,097,365.52		26,286,258.00		332,806,075.33		821,425,754.49	760,593.05	822,186,347.54
三、本期增减变动金额（减少以“－”号填列）	21,029,006.00				-16,058,929.08		3,380,315.82				39,208,552.57		47,558,945.31	501,638.61	48,060,583.92
（一）综合收益总额							3,380,315.82				46,568,704.81		49,949,020.63	-298,361.39	49,650,659.24
（二）所有者投入和减少资本					4,970,076.92								4,970,076.92	800,000.00	5,770,076.92
1. 所有者投入的普通股														800,000.00	800,000.00
2. 其他权益工具持有者投入资本															
3. 股份支付计入所有者权益的金额					4,970,076.92								4,970,076.92		4,970,076.92
4. 其他															
（三）利润分配											-7,360,152.24		-7,360,152.24		-7,360,152.24

2023 年半年度报告

1. 提取盈余公积													
2. 提取一般风险准备													
3. 对所有者（或股东）的分配									-7,360,152.24	-7,360,152.24			-7,360,152.24
4. 其他													
（四）所有者权益内部结转	21,029,006.00				-21,029,006.00								
1. 资本公积转增资本（或股本）	21,029,006.00				-21,029,006.00								
2. 盈余公积转增资本（或股本）													
3. 盈余公积弥补亏损													
4. 设定受益计划变动额结转留存收益													
5. 其他综合收益结转留存收益													
6. 其他													
（五）专项储备													
1. 本期提取													
2. 本期使用													
（六）其他													
四、本期期末余额	73,601,522.00				391,604,610.56	5,477,681.34	26,286,258.00		372,014,627.90	868,984,699.80	1,262,231.66		870,246,931.46

项目	2022 年半年度												少数股东权益	所有者权益合计
	归属于母公司所有者权益													
	实收资本(或股本)	其他权益工具			资本公积	减：库存股	其他综合收益	专项储备	盈余公积	一般风险准备	未分配利润	其他		
优先股		永续债	其他											
一、上年期末余额	52,428,786.00				401,262,733.37		-3,193,842.34	24,492,106.34		271,605,057.25		746,594,840.62	707,738.55	747,302,579.17
加：会计政策变更														
前期差错更正														

2023 年半年度报告

同一控制下企业合并											
其他											
二、本年期初余额	52,428,786.00			401,262,733.37	-3,193,842.34	24,492,106.34	271,605,057.25	746,594,840.62	707,738.55	747,302,579.17	
三、本期增减变动金额 (减少以“-”号填列)				3,164,042.67	3,749,648.94		30,811,064.25	37,724,755.86	24,081.20	37,748,837.06	
(一) 综合收益总额					2,964,278.57		38,151,094.29	41,115,372.86	24,081.20	41,139,454.06	
(二) 所有者投入和减少资本				3,164,042.67	785,370.37			3,949,413.04		3,949,413.04	
1. 所有者投入的普通股											
2. 其他权益工具持有者投入资本											
3. 股份支付计入所有者权益的金额				3,164,042.67				3,164,042.67		3,164,042.67	
4. 其他					785,370.37			785,370.37		785,370.37	
(三) 利润分配							-7,340,030.04	-7,340,030.04		-7,340,030.04	
1. 提取盈余公积											
2. 提取一般风险准备											
3. 对所有者(或股东)的分配							-7,340,030.04	-7,340,030.04		-7,340,030.04	
4. 其他											
(四) 所有者权益内部结转											
1. 资本公积转增资本(或股本)											
2. 盈余公积转增资本(或股本)											
3. 盈余公积弥补亏损											
4. 设定受益计划变动额结转留存收益											
5. 其他综合收益结转留存收益											
6. 其他											
(五) 专项储备											
1. 本期提取											
2. 本期使用											
(六) 其他											
四、本期末余额	52,428,786.00			404,426,776.04	555,806.60	24,492,106.34	302,416,121.50	784,319,596.48	731,819.75	785,051,416.23	

公司负责人：李明

主管会计工作负责人：俞映君

会计机构负责人：俞映君

母公司所有者权益变动表

2023 年 1—6 月

单位:元 币种:人民币

项目	2023 年半年度										
	实收资本 (或股本)	其他权益工具			资本公积	减：库存股	其他综合收益	专项储备	盈余公积	未分配利润	所有者权益合计
		优先股	永续债	其他							
一、上年期末余额	52,572,516.00				408,837,674.48		423,634.58		26,286,258.00	231,490,829.44	719,610,912.50
加：会计政策变更										-20,593.32	-20,593.32
前期差错更正											
其他											
二、本年期初余额	52,572,516.00				408,837,674.48		423,634.58		26,286,258.00	231,470,236.12	719,590,319.18
三、本期增减变动金额（减少以“－”号填列）	21,029,006.00				-16,058,929.23		380,269.16			12,335,587.83	17,685,933.76
（一）综合收益总额							380,269.16			19,695,740.07	20,076,009.23
（二）所有者投入和减少资本					4,970,076.77						4,970,076.77
1. 所有者投入的普通股											
2. 其他权益工具持有者投入资本											
3. 股份支付计入所有者权益的金额					4,970,076.77						4,970,076.77
4. 其他											
（三）利润分配										-7,360,152.24	-7,360,152.24
1. 提取盈余公积											
2. 对所有者（或股东）的分配										-7,360,152.24	-7,360,152.24
3. 其他											
（四）所有者权益内部结转	21,029,006.00				-21,029,006.00						

1. 资本公积转增资本（或股本）	21,029,006.00				-21,029,006.00						
2. 盈余公积转增资本（或股本）											
3. 盈余公积弥补亏损											
4. 设定受益计划变动额结转留存收益											
5. 其他综合收益结转留存收益											
6. 其他											
（五）专项储备											
1. 本期提取											
2. 本期使用											
（六）其他											
四、本期末余额	73,601,522.00				392,778,745.25		803,903.74		26,286,258.00	243,805,823.95	737,276,252.94

项目	2022 年半年度										
	实收资本（或股本）	其他权益工具			资本公积	减：库存股	其他综合收益	专项储备	盈余公积	未分配利润	所有者权益合计
		优先股	永续债	其他							
一、上年期末余额	52,428,786.00				402,436,868.21		-74,244.53		24,452,172.93	201,098,565.24	680,342,147.85
加：会计政策变更											
前期差错更正											
其他											
二、本年期初余额	52,428,786.00				402,436,868.21		-74,244.53		24,452,172.93	201,098,565.24	680,342,147.85
三、本期增减变动金额（减少以“-”号填列）					3,164,042.67		785,370.37			-1,593,674.69	2,355,738.35
（一）综合收益总额										5,746,355.35	5,746,355.35
（二）所有者投入和减少资本					3,164,042.67		785,370.37				3,949,413.04
1. 所有者投入的普通股											

2. 其他权益工具持有者投入资本									
3. 股份支付计入所有者权益的金额				3,164,042.67					3,164,042.67
4. 其他					785,370.37				785,370.37
(三) 利润分配								-7,340,030.04	-7,340,030.04
1. 提取盈余公积									
2. 对所有者(或股东)的分配								-7,340,030.04	-7,340,030.04
3. 其他									
(四) 所有者权益内部结转									
1. 资本公积转增资本(或股本)									
2. 盈余公积转增资本(或股本)									
3. 盈余公积弥补亏损									
4. 设定受益计划变动额结转留存收益									
5. 其他综合收益结转留存收益									
6. 其他									
(五) 专项储备									
1. 本期提取									
2. 本期使用									
(六) 其他									
四、本期期末余额	52,428,786.00			405,600,910.88	711,125.84	24,452,172.93	199,504,890.55	682,697,886.20	

公司负责人：李明

主管会计工作负责人：俞映君

会计机构负责人：俞映君

三、公司基本情况

1. 公司概况

√适用 □不适用

1. 基本情况

北京映翰通网络技术股份有限公司（以下简称“本公司”或“公司”）系由原北京映翰通网络技术有限公司以截至 2013 年 8 月 31 日经审计账面净资产折股整体变更设立的股份有限公司，取得北京市工商行政管理局朝阳分局颁发的统一社会信用代码为 91110105802095822J 的营业执照，公司于 2023 年 6 月 30 日的注册资本为人民币 5,257.2516 万元；法定代表人：李明；注册地址：北京市朝阳区紫月路 18 号院 3 号楼 5 层 501 室。

2. 历史沿革

公司前身原北京映翰通网络技术有限公司是于 2001 年 5 月由自然人李明和李红雨共同出资设立的有限责任公司，注册资本为人民币 30.00 万元，其中李明出资 20.00 万元，李红雨出资 10.00 万元。经过历次增资及股权转让，截至 2013 年 8 月 31 日，原北京映翰通网络技术有限公司注册资本为人民币 1,890.00 万元，股权结构如下：

股东名称	出资金额（万元）	占注册资本的比例（%）
李明	671.49	35.5286
常州德丰杰清洁技术创业投资中心（有限合伙）	396.00	20.9524
李红雨	280.80	14.8571
姚立生	210.60	11.1429
韩传俊	175.50	9.2857
张建良	112.32	5.9429
钟成	13.50	0.7143
唐先武	9.00	0.4761
蔡鹏	4.9446	0.2616
张立殷	4.3623	0.2308
王泽明	3.9582	0.2094
戴义波	3.5541	0.1880
朱宇明	1.7118	0.0906
崔博	1.1295	0.0598
俞映君	1.1295	0.0598
合计	1,890.00	100.00

2013 年 9 月，根据公司股东会决议，原北京映翰通网络技术有限公司整体变更并更名为北京映翰通网络技术股份有限公司，以经华寅五洲会计师事务所（特殊普通合伙）审计的原北京映翰通网络技术有限公司截至 2013 年 8 月 31 日净资产 32,674,362.53 元为基准，折合股份公司股本

30,000,000.00 股（每股面值 1 元），剩余部分转作资本公积。2013 年 10 月 8 日，公司办理了工商变更登记。整体变更完成后，公司股权结构如下：

股东名称	持股数量（股）	持股比例（%）
李明	10,658,580.00	35.5286
常州德丰杰清洁技术创业投资中心（有限合伙）	6,285,720.00	20.9524
李红雨	4,457,130.00	14.8571
姚立生	3,342,870.00	11.1429
韩传俊	2,785,710.00	9.2857
张建良	1,782,870.00	5.9429
钟成	214,290.00	0.7143
唐先武	142,830.00	0.4761
蔡鹏	78,480.00	0.2616
张立殷	69,240.00	0.2308
王泽明	62,820.00	0.2094
戴义波	56,400.00	0.1880
朱宇明	27,180.00	0.0906
崔博	17,940.00	0.0598
俞映君	17,940.00	0.0598
合计	30,000,000.00	100.00

2014年2月，公司股票在全国中小企业股份转让系统挂牌并公开转让。

2014年6月，根据公司2014年第二次临时股东大会决议以及修改后的公司章程，公司增发人民币普通股1,500,000股（每股面值1元），增发后，公司股本总额变更为31,500,000股。

2015年7月，根据公司2015年第三次临时股东大会决议以及修改后的公司章程，公司增发人民币普通股2,000,000股（每股面值1元），增发后，公司股本总额变更为33,500,000股。

2015年12月，根据公司2015年第四次临时股东大会决议以及修改后的公司章程，公司增发人民币普通股1,000,000股（每股面值1元），增发后，公司股本总额变更为34,500,000股。

2016年12月，根据公司2016年第三次临时股东大会决议以及修改后的公司章程，公司向35名激励对象定向发行限制性人民币普通股950,843股（每股面值1元），发行后，公司股本总额变更为35,450,843股。

2017年1月，根据公司2017年第一次临时股东大会决议以及修改后的公司章程，公司向33名激励对象定向发行限制性人民币普通股 624,008股（每股面值1元），发行后，公司股本总额变更为 36,074,851股。

2017年6月，根据公司2017年第四次临时股东大会决议以及修改后的公司章程，公司增发人民币普通股3,246,738股（每股面值1元），增发后，公司股本总额变更为39,321,589股。

2020年2月，根据中国证券监督管理委员会《关于同意北京映翰通网络技术股份有限公司公开发行股票注册的批复》（证监许可[2020] 30号），公司向社会公开发行人民币普通股（A股）13,107,197股（每股面值1元），并于2020年2月12日在上海证券交易所挂牌交易，公开发行后，公司股本总额变更为52,428,786股。

2022年9月，根据公司第三届董事会第二十次会议及2021年第一次临时股东大会决议，公司向109名股权激励对象定向发行人民币普通股股票143,730股（每股面值1元），发行后，公司股本总额变更为52,572,516股。

截至2022年12月31日，公司股本总额为52,572,516股，其中有限售条件股份14,654,000股，占总股本的27.87%；无限售条件股份37,918,516股，占总股本的72.13%。

截至2023年6月30日，公司股本总额为73,601,522股，其中无限售条件股份73,601,522股，占总股本的100.00%。

3. 行业性质、主营业务和经营范围

公司所处行业：计算机、通信和其他电子设备制造业。

公司主营业务：工业物联网技术的研发和应用，为客户提供工业物联网通信（M2M）产品以及物联网（IoT）领域“云+端”整体解决方案。

公司经营范围：技术开发；技术推广；技术转让；技术咨询；技术服务；计算机技术培训（不得面向全国招生）；技术进出口；货物进出口；代理进出口；销售通信技术产品及配件、电子计算机软硬件及外围设备；电力自动化系统及相关电力系统自动化产品的开发、设计、委托加工；委托加工、生产通信技术产品及配件、计算机软硬件及辅助设备；销售电子产品、机械设备；设计、制作、代理、发布广告；商用密码产品的开发、生产及销售。（市场主体依法自主选择经营项目，开展经营活动；依法须经批准的项目，经相关部门批准后依批准的内容开展经营活动；不得从事国家和本市产业政策禁止和限制类项目的经营活动。）

2. 合并财务报表范围

适用 不适用

截止2023年6月，本公司纳入合并财务报表范围的子公司包括成都英博正能科技有限公司、大连碧空智能科技有限公司、InHand Networks, Inc.、InHand Networks GmbH、映翰通嘉兴通信技术有限公司和 InHand Networks Nord Inc.、北京映翰通智能电气科技有限公司等七家公司。

合并财务报表范围变化及子公司情况详见本附注“八、合并范围的变更”及本附注“九、在其他主体中的权益”相关内容。

四、财务报表的编制基础

1. 编制基础

本公司财务报表以持续经营为编制基础。

2. 持续经营

适用 不适用

本公司自报告期末起 12 个月具有持续经营能力。

五、重要会计政策及会计估计

具体会计政策和会计估计提示：

适用 不适用

本公司下列重要会计政策、会计估计根据企业会计准则制定。未提及的业务按企业会计准则中相关会计政策执行。

1. 遵循企业会计准则的声明

本公司所编制的财务报表符合企业会计准则的要求，真实、完整地反映了公司的财务状况、经营成果、股东权益变动和现金流量等有关信息。

2. 会计期间

本公司会计年度自公历 1 月 1 日起至 12 月 31 日止。

3. 营业周期

适用 不适用

本公司的营业周期为 12 个月。

4. 记账本位币

本公司的记账本位币为人民币。

5. 同一控制下和非同一控制下企业合并的会计处理方法

适用 不适用

本公司作为合并方，在同一控制下企业合并中取得的资产和负债，在合并日按被合并方在最终控制方合并报表中的账面价值计量。取得的净资产账面价值与支付的合并对价账面价值的差额，调整资本公积；资本公积不足冲减的，调整留存收益。

在非同一控制下企业合并中取得的被购买方可辨认资产、负债及或有负债在收购日以公允价值计量。合并成本为本公司在购买日为取得对被购买方的控制权而支付的现金或非现金资产、

发行或承担的负债、发行的权益性证券等的公允价值以及在企业合并中发生的各项直接相关费用之和（通过多次交易分步实现的企业合并，其合并成本为每一单项交易的成本之和）。合并成本大于合并中取得的被购买方可辨认净资产公允价值份额的差额，确认为商誉；合并成本小于合并中取得的被购买方可辨认净资产公允价值份额的，首先对合并中取得的各项可辨认资产、负债及或有负债的公允价值、以及合并对价的非现金资产或发行的权益性证券等的公允价值进行复核，经复核后，合并成本仍小于合并中取得的被购买方可辨认净资产公允价值份额的，将其差额计入合并当期营业外收入。

6. 合并财务报表的编制方法

适用 不适用

本公司将所有控制的子公司及结构化主体纳入合并财务报表范围。

在编制合并财务报表时，子公司与本公司采用的会计政策或会计期间不一致的，按照本公司的会计政策或会计期间对子公司财务报表进行必要的调整。

合并范围内的所有重大内部交易、往来余额及未实现利润在合并财务报表编制时予以抵销。子公司的所有者权益中不属于母公司的份额以及当期净损益、其他综合收益及综合收益总额中属于少数股东权益的份额，分别在合并财务报表少数股东权益、少数股东损益、归属于少数股东的其他综合收益及归属于少数股东的综合收益总额项目列示。

对于同一控制下企业合并取得的子公司，其经营成果和现金流量自合并当期期初纳入合并财务报表。编制比较合并财务报表时，对上期财务报表的相关项目进行调整，视同合并后形成的报告主体自最终控制方开始控制时点起一直存在。

通过多次交易分步取得同一控制下被投资单位的股权，最终形成企业合并，编制合并报表时，视同在最终控制方开始控制时即以目前的状态存在进行调整，在编制比较报表时，以不早于本公司和被合并方同处于最终控制方的控制之下的时点为限，将被合并方的有关资产、负债并入本公司合并财务报表的比较报表中，并将合并而增加的净资产在比较报表中调整所有者权益项下的相关项目。为避免对被合并方净资产的价值进行重复计算，本公司在达到合并之前持有的长期股权投资，在取得原股权之日与本公司和被合并方处于同一方最终控制之日孰晚日起至合并日之间已确认有关损益、其他综合收益和其他净资产变动，应分别冲减比较报表期间的期初留存收益和当期损益。

对于非同一控制下企业合并取得的子公司，经营成果和现金流量自本公司取得控制权之日起纳入合并财务报表。在编制合并财务报表时，以购买日确定的各项可辨认资产、负债及或有负债的公允价值为基础对子公司的财务报表进行调整。

通过多次交易分步取得非同一控制下被投资单位的股权，最终形成企业合并，编制合并报表时，对于购买日之前持有的被购买方的股权，按照该股权在购买日的公允价值进行重新计量，公允价值与其账面价值的差额计入当期投资收益；与其相关的购买日之前持有的被购买方的股权涉及权益法核算下的其他综合收益以及除净损益、其他综合收益和利润分配外的其他所有者权益变动，在购买日所属当期转为投资损益，由于被投资方重新计量设定受益计划净负债或净资产变动而产生的其他综合收益除外。

本公司在不丧失控制权的情况下部分处置对子公司的长期股权投资，在合并财务报表中，处置价款与处置长期股权投资相对应享有子公司自购买日或合并日开始持续计算的净资产份额之间的差额，调整资本溢价或股本溢价，资本公积不足冲减的，调整留存收益。

本公司因处置部分股权投资等原因丧失了对被投资方的控制权的，在编制合并财务报表时，对于剩余股权，按照其在丧失控制权日的公允价值进行重新计量。处置股权取得的对价与剩余股权公允价值之和，减去按原持股比例计算应享有原有子公司自购买日或合并日开始持续计算的净资产的份额之间的差额，计入丧失控制权当期的投资损益，同时冲减商誉。与原有子公司股权投资相关的其他综合收益等，在丧失控制权时转为当期投资损益。

本公司通过多次交易分步处置对子公司股权投资直至丧失控制权的，如果处置对子公司股权投资直至丧失控制权的各项交易属于一揽子交易的，应当将各项交易作为一项处置子公司并丧失控制权的交易进行会计处理；但是，在丧失控制权之前每一次处置价款与处置投资对应的享有该子公司净资产份额的差额，在合并财务报表中确认为其他综合收益，在丧失控制权时一并转入丧失控制权当期的投资损益。

7. 合营安排分类及共同经营会计处理方法

适用 不适用

8. 现金及现金等价物的确定标准

现金等价物是指企业持有的期限短（一般指从购买日起三个月内到期）、流动性强、易于转换为已知金额现金、价值变动风险很小的投资。

9. 外币业务和外币报表折算

适用 不适用

(1) 外币交易

本公司外币交易按交易发生日的即期汇率将外币金额折算为人民币金额。于资产负债表日，外币货币性项目采用资产负债表日的即期汇率折算为人民币，所产生的折算差额除了为购建或生产符合资本化条件的资产而借入的外币专门借款产生的汇兑差额按资本化的原则处理外，直接计入当期损益。

(2) 外币财务报表的折算

外币资产负债表中资产、负债类项目采用资产负债表日的即期汇率折算；所有者权益类项目除“未分配利润”外，均按业务发生时的即期汇率折算；利润表中的收入与费用项目，采用交易发生日的即期汇率的近似汇率折算。上述折算产生的外币报表折算差额，在其他综合收益项目中列示。外币现金流量采用现金流量发生日的即期汇率的近似汇率折算。汇率变动对现金的影响额，在现金流量表中单独列示。

10. 金融工具

适用 不适用

本公司成为金融工具合同的一方时确认一项金融资产或金融负债。

(1) 金融资产

1) 金融资产分类、确认依据和计量方法

本公司根据管理金融资产的业务模式和金融资产的合同现金流特征，将金融资产分类为以摊余成本计量的金融资产、以公允价值计量且其变动计入其他综合收益的金融资产、以公允价值计量且其变动计入当期损益的金融资产。

本公司将同时符合下列条件的金融资产分类为以摊余成本计量的金融资产：①管理该金融资产的业务模式是以收取合同现金流量为目标。②该金融资产的合同条款规定，在特定日期产生的现金流量，仅为对本金和以未偿付本金金额为基础的利息的支付。此类金融资产按照公允价值进行初始计量，相关交易费用计入初始确认金额；以摊余成本进行后续计量。除被指定为被套期项目的，按照实际利率法摊销初始金额与到期金额之间的差额，其摊销、减值、汇兑损益以及终止确认时产生的利得或损失，计入当期损益。

本公司将同时符合下列条件的金融资产分类为以公允价值计量且其变动计入其他综合收益的金融资产：①管理该金融资产的业务模式既以收取合同现金流量为目标又以出售该金融资产为目标。②该金融资产的合同条款规定，在特定日期产生的现金流量，仅为对本金和以未偿付本金金

额为基础的利息的支付。此类金融资产按照公允价值进行初始计量，相关交易费用计入初始确认金额。除被指定为被套期项目的，此类金融资产，除信用减值损失或利得、汇兑损益和按照实际利率法计算的该金融资产利息之外，所产生的其他利得或损失，均计入其他综合收益；金融资产终止确认时，之前计入其他综合收益的累计利得或损失应当从其他综合收益中转出，计入当期损益。

本公司按照实际利率法确认利息收入。利息收入根据金融资产账面余额乘以实际利率计算确定，但下列情况除外：①对于购入或源生的已发生信用减值的金融资产，自初始确认起，按照该金融资产的摊余成本和经信用调整的实际利率计算确定其利息收入。②对于购入或源生的未发生信用减值、但在后续期间成为已发生信用减值的金融资产，在后续期间，按照该金融资产的摊余成本和实际利率计算确定其利息收入。

本公司将非交易性权益工具投资指定为以公允价值计量且其变动计入其他综合收益的金融资产。该指定一经做出，不得撤销。本公司指定的以公允价值计量且其变动计入其他综合收益的非交易性权益工具投资，按照公允价值进行初始计量，相关交易费用计入初始确认金额；除了获得股利（属于投资成本收回部分的除外）计入当期损益外，其他相关的利得和损失（包括汇兑损益）均计入其他综合收益，且后续不得转入当期损益。当其终止确认时，之前计入其他综合收益的累计利得或损失从其他综合收益中转出，计入留存收益。

除上述分类为以摊余成本计量的金融资产和分类为以公允价值计量且其变动计入其他综合收益的金融资产之外的金融资产，本公司将其分类为以公允价值计量且其变动计入当期损益的金融资产。此类金融资产按照公允价值进行初始计量，相关交易费用直接计入当期损益。此类金融资产的利得或损失，计入当期损益。

本公司在非同一控制下的企业合并中确认的或有对价构成金融资产的，该金融资产分类为以公允价值计量且其变动计入当期损益的金融资产。

2) 金融资产转移的确认依据和计量方法

本公司将满足下列条件之一的金融资产予以终止确认：①收取该金融资产现金流量的合同权利终止；②金融资产发生转移，本公司转移了金融资产所有权上几乎所有风险和报酬；③金融资产发生转移，本公司既没有转移也没有保留金融资产所有权上几乎所有风险和报酬，且未保留对该金融资产控制的。

金融资产整体转移满足终止确认条件的，将所转移金融资产的账面价值，与因转移而收到的对价及原直接计入其他综合收益的公允价值变动累计额中对应终止确认部分的金额（涉及转移的

金融资产的合同条款规定，在特定日期产生的现金流量，仅为对本金和以未偿付本金金额为基础的利息的支付）之和的差额计入当期损益。

金融资产部分转移满足终止确认条件的，将所转移金融资产整体的账面价值，在终止确认部分和未终止确认部分之间，按照各自的相对公允价值进行分摊，并将因转移而收到的对价及应分摊至终止确认部分的原计入其他综合收益的公允价值变动累计额中对应终止确认部分的金额（涉及转移的金融资产的合同条款规定，在特定日期产生的现金流量，仅为对本金和以未偿付本金金额为基础的利息的支付）之和，与分摊的前述金融资产整体账面价值的差额计入当期损益。

（2）金融负债

1）金融负债分类、确认依据和计量方法

本公司的金融负债于初始确认时分类为以公允价值计量且其变动计入当期损益的金融负债和其他金融负债。

以公允价值计量且其变动计入当期损益的金融负债，包括交易性金融负债和初始确认时指定为以公允价值计量且其变动计入当期损益的金融负债，按照公允价值进行后续计量，公允价值变动形成的利得或损失以及与该金融负债相关的股利和利息支出计入当期损益。

其他金融负债采用实际利率法，按照摊余成本进行后续计量。除下列各项外，本公司将金融负债分类为以摊余成本计量的金融负债：①以公允价值计量且其变动计入当期损益的金融负债，包括交易性金融负债（含属于金融负债的衍生工具）和指定为以公允价值计量且其变动计入当期损益的金融负债。②不符合终止确认条件的金融资产转移或继续涉入被转移金融资产所形成的金融负债。③不属于以上①或②情形的财务担保合同，以及不属于以上①情形的以低于市场利率贷款的贷款承诺。

本公司将在非同一控制下的企业合并中作为购买方确认的或有对价形成金融负债的，按照以公允价值计量且其变动计入当期损益进行会计处理。

2）金融负债终止确认条件

当金融负债的现时义务全部或部分已经解除时，终止确认该金融负债或义务已解除的部分。本公司与债权人之间签订协议，以承担新金融负债方式替换现存金融负债，且新金融负债与现存金融负债的合同条款实质上不同的，终止确认现存金融负债，并同时确认新金融负债。本公司对现存金融负债全部或部分的合同条款做出实质性修改的，终止确认现存金融负债或其一部分，同时将修改条款后的金融负债确认为一项新金融负债。终止确认部分的账面价值与支付的对价之间的差额，计入当期损益。

3) 金融资产和金融负债的公允价值确定方法

本公司以主要市场的价格计量金融资产和金融负债的公允价值，不存在主要市场的，以最有利市场的价格计量金融资产和金融负债的公允价值，并且采用当时适用并且有足够可利用数据和其他信息支持的估值技术。公允价值计量所使用的输入值分为三个层次，即第一层次输入值是计量日能够取得的相同资产或负债在活跃市场上未经调整的报价；第二层次输入值是除第一层次输入值外相关资产或负债直接或间接可观察的输入值；第三层次输入值是相关资产或负债的不可观察输入值。本公司优先使用第一层次输入值，最后再使用第三层次输入值，公允价值计量结果所属的层次，由对公允价值计量整体而言具有重大意义的输入值所属的最低层次决定。

本公司对权益工具的投资以公允价值计量。但在有限情况下，如果用以确定公允价值的近期信息不足，或者公允价值的可能估计金额分布范围很广，而成本代表了该范围内对公允价值的最佳估计的，该成本可代表其在该分布范围内对公允价值的恰当估计。

4) 金融资产和金融负债的抵销

本公司的金融资产和金融负债在资产负债表内分别列示，不相互抵销。但同时满足下列条件时，以相互抵销后的净额在资产负债表内列示：（1）本公司具有抵销已确认金额的法定权利，且该种法定权利是当前可执行的；（2）本公司计划以净额结算，或同时变现该金融资产和清偿该金融负债。

5) 金融负债与权益工具的区分及相关处理方法

本公司按照以下原则区分金融负债与权益工具：（1）如果本公司不能无条件地避免以交付现金或其他金融资产来履行一项合同义务，则该合同义务符合金融负债的定义。有些金融工具虽然没有明确地包含交付现金或其他金融资产义务的条款和条件，但有可能通过其他条款和条件间接地形成合同义务。（2）如果一项金融工具须用或可用本公司自身权益工具进行结算，需要考虑用于结算该工具的本公司自身权益工具，是作为现金或其他金融资产的替代品，还是为了使该工具持有方享有在发行方扣除所有负债后的资产中的剩余权益。如果是前者，该工具是发行方的金融负债；如果是后者，该工具是发行方的权益工具。在某些情况下，一项金融工具合同规定本公司须用或可用自身权益工具结算该金融工具，其中合同权利或合同义务的金额等于可获取或需交付的自身权益工具的数量乘以其结算时的公允价值，则无论该合同权利或义务的金额是固定的，还是完全或部分地基于除本公司自身权益工具的市场价格以外的变量（例如利率、某种商品的价格或某项金融工具的价格）的变动而变动，该合同分类为金融负债。

本公司在合并报表中对金融工具（或其组成部分）进行分类时，考虑了公司成员和金融工具持有方之间达成的所有条款和条件。如果公司作为一个整体由于该工具而承担了交付现金、其他金融资产或者以其他导致该工具成为金融负债的方式进行结算的义务，则该工具应当分类为金融负债。

金融工具或其组成部分属于金融负债的，相关利息、股利（或股息）、利得或损失，以及赎回或再融资产生的利得或损失等，本公司计入当期损益。

金融工具或其组成部分属于权益工具的，其发行（含再融资）、回购、出售或注销时，本公司作为权益的变动处理，不确认权益工具的公允价值变动。

（3）预期信用损失的确定方法及会计处理方法

（3.1）预期信用损失的确定方法

本公司以预期信用损失为基础，对以摊余成本计量的金融资产（含应收款项）、分类为以公允价值计量且其变动计入其他综合收益的金融资产（含应收款项融资）、租赁应收款、合同资产、分类为以公允价值计量且其变动计入当期损益的金融负债以外的贷款承诺、不属于以公允价值计量且其变动计入当期损益的金融负债或不属于金融资产转移不符合终止确认条件或继续涉入被转移金融资产所形成的金融负债的财务担保合同进行减值会计处理并确认损失准备。

预期信用损失，是指以发生违约的风险为权重的金融工具信用损失的加权平均值。信用损失，是指本公司按照原实际利率折现的、根据合同应收的所有合同现金流量与预期收取的所有现金流量之间的差额，即全部现金短缺的现值。其中，对于企业购买或源生的已发生信用减值的金融资产，按照该金融资产经信用调整的实际利率折现。

本公司在每个资产负债表日评估相关金融工具的信用风险自初始确认后是否显著增加，将金融工具发生信用减值的过程分为三个阶段，对于不同阶段的金融工具减值采用不同的会计处理方法：金融工具的信用风险自初始确认后未显著增加的，本公司按照该金融工具未来 12 个月的预期信用损失计量损失准备，并按照其账面余额（即未扣除减值准备）和实际利率计算利息收入；金融工具的信用风险自初始确认后已显著增加但未发生信用减值的，本公司按照该金融工具整个存续期的预期信用损失计量损失准备，并按照其账面余额（即未扣除减值准备）和实际利率计算利息收入；初始确认后发生信用减值的，本公司按照该金融工具整个存续期的预期信用损失计量损失准备，并按照其摊余成本（账面余额减已计提减值准备）和实际利率计算利息收入。

1）较低信用风险的金融工具计量损失准备的方法

对于在资产负债表日具有较低信用风险的金融工具，本公司可以不用与其初始确认时的信用风险进行比较，而直接做出该工具的信用风险自初始确认后未显著增加的假定。如果金融工具的违约风险较低，债务人在短期内履行其合同现金流量义务的能力很强，并且即便较长时期内经济形势和经营环境存在不利变化但未必一定降低债务人履行其合同现金流量义务的能力，该金融工具被视为具有较低的信用风险。

2) 应收款项、租赁应收款计量损失准备的方法

本公司对于由《企业会计准则第 14 号——收入》规范的交易形成的应收款项或合同资产（无论是否含重大融资成分），以及由《企业会计准则第 21 号——租赁》规范的交易形成的租赁应收款，均采用简化方法，即始终按整个存续期预期信用损失计量损失准备。

本公司对信用风险显著不同的金融资产单项评估信用风险。除了单项评估信用风险的金融资产外，本公司根据信用风险特征将应收票据、应收账款划分为若干组合，在组合基础上计算预期信用损失，确定组合的依据如下：

应收票据组合 1：银行承兑汇票；

应收票据组合 2：商业承兑汇票。

应收账款组合 1：合并范围内的关联方；

应收账款组合 2：外部客户。

对于划分为组合的应收票据，本公司参考历史信用损失经验，结合当前状况及对未来经济状况的预测，通过违约风险敞口和整个存续期预期信用损失率，计算预期信用损失。对于划分为组合的应收账款，本公司参考历史信用损失经验，结合当前状况及对未来经济状况的预测，编制应收账款账龄与整个存续期预期信用损失率对照表，计算预期信用损失。

3) 购买或源生的已发生信用减值的金融资产

对于购买或源生的已发生信用减值的金融资产，本公司在资产负债表日仅将自初始确认后整个存续期内预期信用损失的累计变动确认为损失准备，并按其摊余成本和经信用调整的实际利率计算利息收入。

4) 其他金融资产计量损失准备的方法

对于除上述以外的金融资产，本公司按照一般方法，即“三阶段”模型计量损失准备。

本公司利用可获得的合理且有依据的信息，包括前瞻性信息，通过比较金融工具在资产负债表日发生违约的风险与在初始确认日发生违约的风险，以确定金融工具的信用风险自初始确认后是否已显著增加。

(3.2) 预期信用损失的会计处理方法

为反映金融工具的信用风险自初始确认后的变化，本公司在每个资产负债表日重新计量预期信用损失，由此形成的损失准备的增加或转回金额，作为减值损失或利得计入当期损益，并根据金融工具的种类，抵减该金融资产在资产负债表中列示的账面价值或计入预计负债（贷款承诺或财务担保合同）或计入其他综合收益（以公允价值计量且其变动计入其他综合收益的债权投资）。

11. 应收票据

应收票据的预期信用损失的确定方法及会计处理方法

适用 不适用

应收票据的预期信用损失的确定方法及会计处理方法详见附注五、10. 金融工具。

12. 应收账款

应收账款的预期信用损失的确定方法及会计处理方法

适用 不适用

应收账款的预期信用损失的确定方法及会计处理方法详见附注五、10. 金融工具。

13. 应收款项融资

适用 不适用

应收款项融资的预期信用损失的确定方法及会计处理方法详见附注五、10. 金融工具。

14. 其他应收款

其他应收款预期信用损失的确定方法及会计处理方法

适用 不适用

其他应收款的预期信用损失的确定方法及会计处理方法详见附注五、10. 金融工具。

15. 存货

适用 不适用

本公司存货主要包括原材料、周转材料（包装物、低值易耗品）、自制半成品及在产品、库存商品、委托加工物资和发出商品等。

存货实行永续盘存制，存货在取得时按实际成本计价；存货领用或发出时，采用加权平均法确定其实际成本，对于定制化的库存商品发出时采用个别计价法确定其实际成本。低值易耗品和包装物采用一次转销法进行摊销。

库存商品和用于出售的材料等直接用于出售的商品存货，在正常生产过程中，以该存货的估计售价减去估计的销售费用和相关税费后的金额，确定其可变现净值；需要经过加工的材料存货，在正常生产经营过程中，以所生产的产成品的估计售价减去至完工时估计将要发生的成本、估计的销售费用和相关税费后的金额，确定其可变现净值；为执行销售合同或劳务合同而持有的存货，其可变现净值以合同价值为基础计算，若持有存货的数量多于销售合同订购数量的，超出部分的存货的可变现净值以一般销售价格为基础计算。

16. 合同资产

(1). 合同资产的确认方法及标准

适用 不适用

本公司已向客户转让商品或服务而有权收取对价的权利作为合同资产列示，合同资产以预期信用损失为基础计提减值。

(2). 合同资产预期信用损失的确定方法及会计处理方法

适用 不适用

合同资产的预期信用损失的确定方法及会计处理方法详见附注五、10. 金融工具。

17. 持有待售资产

适用 不适用

18. 债权投资

债权投资预期信用损失的确定方法及会计处理方法

适用 不适用

19. 其他债权投资

其他债权投资预期信用损失的确定方法及会计处理方法

适用 不适用

20. 长期应收款

长期应收款预期信用损失的确定方法及会计处理方法

适用 不适用

21. 长期股权投资

适用 不适用

本公司长期股权投资主要是对子公司的投资、对联营企业的投资和对合营企业的投资。

本公司对共同控制的判断依据是所有参与方或参与方组合集体控制该安排，并且该安排相关活动的政策必须经过这些集体控制该安排的参与方一致同意。

本公司直接或通过子公司间接拥有被投资单位 20%以上但低于 50%的表决权时，通常认为对被投资单位具有重大影响。持有被投资单位 20%以下表决权的，还需要综合考虑在被投资单位的董事会或类似权力机构中派有代表、或参与被投资单位财务和经营政策制定过程、或与被投资单位之间发生重要交易、或向被投资单位派出管理人员、或向被投资单位提供关键技术资料等事实和情况判断对被投资单位具有重大影响。

对被投资单位形成控制的，为本公司的子公司。通过同一控制下的企业合并取得的长期股权投资，在合并日按照取得被合并方在最终控制方合并报表中净资产的账面价值的份额作为长期股权投资的初始投资成本。被合并方在合并日的净资产账面价值为负数的，长期股权投资成本按零确定。

通过多次交易分步取得同一控制下被投资单位的股权，最终形成企业合并，属于一揽子交易的，本公司将各项交易作为一项取得控制权的交易进行会计处理。不属于一揽子交易的，在合并日，根据合并后享有被合并方净资产在最终控制方合并财务报表中的账面价值的份额作为长期股权投资的初始投资成本。初始投资成本与达到合并前的长期股权投资账面价值加上合并日进一步取得股份新支付对价的账面价值之和的差额，调整资本公积，资本公积不足冲减的，冲减留存收益。

通过非同一控制下的企业合并取得的长期股权投资，以合并成本作为初始投资成本。

通过多次交易分步取得非同一控制下被投资单位的股权，最终形成企业合并，属于一揽子交易的，本公司将各项交易作为一项取得控制权的交易进行会计处理。不属于一揽子交易的，按照原持有的股权投资账面价值加上新增投资成本之和，作为改按成本法核算的初始投资成本。购买日之前持有的股权采用权益法核算的，原权益法核算的相关其他综合收益暂不做调整，在处置该项投资时采用与被投资单位直接处置相关资产或负债相同的基础进行会计处理。

除上述通过企业合并取得的长期股权投资外，以支付现金取得的长期股权投资，按照实际支付的购买价款作为投资成本；以发行权益性证券取得的长期股权投资，按照发行权益性证券的公允价值作为投资成本；投资者投入的长期股权投资，按照投资合同或协议约定的价值作为投资成本；以债务重组、非货币性资产交换等方式取得的长期股权投资，按相关会计准则的规定确定投资成本。

本公司对子公司投资采用成本法核算，对合营企业及联营企业投资采用权益法核算。

后续计量采用成本法核算的长期股权投资，在追加投资时，按照追加投资支付的成本的公允价值及发生的相关交易费用增加长期股权投资的账面价值。被投资单位宣告分派的现金股利或利润，按照应享有的金额确认为当期投资收益。

后续计量采用权益法核算的长期股权投资，随着被投资单位所有者权益的变动相应调整增加或减少长期股权投资的账面价值。其中在确认应享有被投资单位净损益的份额时，以取得投资时被投资单位各项可辨认资产等的公允价值为基础，按照本公司的会计政策及会计期间，并抵销与联营企业及合营企业之间发生的内部交易损益按照持股比例计算归属于投资企业的部分，对被投资单位的净利润进行调整后确认。

处置长期股权投资，其账面价值与实际取得价款的差额，计入当期投资收益。采用权益法核算的长期股权投资，原权益法核算的相关其他综合收益应当在终止采用权益法核算时采用与被投资单位直接处置相关资产或负债相同的基础进行会计处理，因被投资方除净损益、其他综合收益和利润分配以外的其他所有者权益变动而确认的所有者权益，应当在终止采用权益法核算时全部转入当期投资收益。

因处置部分股权投资等原因丧失了对被投资单位的共同控制或重大影响的，处置后的剩余股权改按金融工具确认和计量准则的有关规定核算，剩余股权在丧失共同控制或重大影响之日的公允价值与账面价值之间的差额计入当期损益。原股权投资因采用权益法核算而确认的其他综合收益，在终止采用权益法核算时采用与被投资单位直接处置相关资产或负债相同的基础处理并按比例结转，因被投资方除净损益、其他综合收益和利润分配以外的其他所有者权益变动而确认的所有者权益，应当按比例转入当期投资收益。

因处置部分长期股权投资丧失了对被投资单位控制的，处置后的剩余股权能够对被投资单位实施共同控制或施加重大影响的，改按权益法核算，处置股权账面价值和处置对价的差额计入投资收益，并对该剩余股权视同自取得时即采用权益法核算进行调整；处置后的剩余股权不能对被投资单位实施共同控制或施加重大影响的，改按金融工具确认和计量准则的有关规定进行会计处理，处置股权账面价值和处置对价的差额计入投资收益，剩余股权在丧失控制之日的公允价值与账面价值间的差额计入当期损益。

本公司对于分步处置股权至丧失控股权的各项交易不属于一揽子交易的，对每一项交易分别进行会计处理。属于一揽子交易的，将各项交易作为一项处置子公司并丧失控制权的交易进行会计处理，但是，在丧失控制权之前每一次交易处置价款与所处置的股权对应的长期股权投资账面价值之间的差额，确认为其他综合收益，到丧失控制权时再一并转入丧失控制权的当期损益。

22. 投资性房地产

不适用

23. 固定资产**(1). 确认条件**

√适用 □不适用

本公司固定资产是指为生产商品、提供劳务、出租或经营管理而持有的，使用寿命超过一年的有形资产。

固定资产在与其有关的经济利益很可能流入本公司、且其成本能够可靠计量时予以确认。本公司固定资产包括房屋及建筑物、机器设备、运输设备、电子设备和其他设备。

除已提足折旧仍继续使用的固定资产和单独计价入账的土地外，本公司对所有固定资产计提折旧。计提折旧时采用平均年限法，并根据用途分别计入相关资产的成本或当期费用。

(2). 折旧方法

√适用 □不适用

类别	折旧方法	折旧年限（年）	残值率	年折旧率
房屋建筑物	平均年限法	20	5	4.75
机器设备	平均年限法	10	5	9.50
运输设备	平均年限法	4	5	23.75
电子设备	平均年限法	5	3、5	19.40、19.00
其他设备	平均年限法	5	5	19.00

每年年度终了，本公司对固定资产的使用寿命、预计净残值和折旧方法进行复核，如果使用寿命预计数、预计净残值预计数与原先估计数有差异的，根据复核结果调整固定资产使用寿命和预计净残值；如果与固定资产有关的经济利益预期实现方式发生重大改变的，则改变固定资产折旧方法。

当固定资产被处置、或者预期通过使用或处置不能产生经济利益时，终止确认该固定资产。固定资产出售、转让、报废或毁损的处置收入扣除其账面价值和相关税费后的金额计入当期损益。

(3). 融资租入固定资产的认定依据、计价和折旧方法

□适用 √不适用

24. 在建工程

□适用 √不适用

25. 借款费用

适用 不适用

26. 生物资产

适用 不适用

27. 油气资产

适用 不适用

28. 使用权资产

适用 不适用

使用权资产，是指本公司作为承租人可在租赁期内使用租赁资产的权利。

(1) 使用权资产的初始计量

在租赁期开始日，本公司按照成本对使用权资产进行初始计量。该成本包括下列四项：

①租赁负债的初始计量金额；②在租赁期开始日或之前支付的租赁付款额，存在租赁激励的，扣除已享受的租赁激励相关金额；③发生的初始直接费用，即为达成租赁所发生的增量成本；④为拆卸及移除租赁资产、复原租赁资产所在场地或将租赁资产恢复至租赁条款约定状态预计将发生的成本，属于为生产存货而发生的除外。

(2) 使用权资产的后续计量

在租赁期开始日后，本公司采用成本模式对使用权资产进行后续计量，即以成本减累计折旧及累计减值损失计量使用权资产，本公司按照租赁准则有关规定重新计量租赁负债的，相应调整使用权资产的账面价值。

使用权资产的折旧

自租赁期开始日起，本公司对使用权资产计提折旧。使用权资产通常自租赁期开始的当月计提折旧。计提的折旧金额根据使用权资产的用途，计入相关资产的成本或者当期损益。

本公司在确定使用权资产的折旧方法时，根据与使用权资产有关的经济利益的预期消耗方式做出决定，以直线法对使用权资产计提折旧。

本公司在确定使用权资产的折旧年限时，遵循以下原则：能够合理确定租赁期届满时取得租赁资产所有权的，在租赁资产剩余使用寿命内计提折旧；无法合理确定租赁期届满时能够取得租赁资产所有权的，在租赁期与租赁资产剩余使用寿命两者孰短的期间内计提折旧。

使用权资产的减值

如果使用权资产发生减值，本公司按照扣除减值损失之后的使用权资产的账面价值，进行后续折旧。

29. 无形资产

(1). 计价方法、使用寿命、减值测试

适用 不适用

本公司无形资产包括土地使用权、专利技术、非专利技术、软件等，按取得时的实际成本计量，其中，购入的无形资产，按实际支付的价款和相关的其他支出作为实际成本；投资者投入的无形资产，按投资合同或协议约定的价值确定实际成本，但合同或协议约定价值不公允的，按公允价值确定实际成本。对非同一控制下合并中取得被购买方拥有的但在其财务报表中未确认的无形资产，在对被购买方资产进行初始确认时，按公允价值确认为无形资产。

土地使用权从出让起始日起，按其出让年限平均摊销；专利技术、非专利技术和其他无形资产按预计使用年限、合同规定的受益年限和法律规定的有效年限三者中最短者分期平均摊销。摊销金额按其受益对象计入相关资产成本和当期损益。对使用寿命有限的无形资产的预计使用寿命及摊销方法于每年年度终了进行复核，如发生改变，则作为会计估计变更处理。在每个会计期间，本公司对使用寿命不确定的无形资产的预计使用寿命进行复核。

本公司内部研究开发项目的支出分为研究阶段支出和开发阶段支出。研究阶段支出，于发生时计入当期损益；开发阶段支出，同时满足下列条件的，确认为无形资产：

- (1) 完成该无形资产以使其能够使用或出售在技术上具有可行性；
- (2) 具有完成该无形资产并使用或出售的意图；
- (3) 运用该无形资产生产的产品存在市场或无形资产自身存在市场；
- (4) 有足够的技术、财务资源和其他资源支持，以完成该无形资产的开发，并有能力使用或出售该无形资产；
- (5) 归属于该无形资产开发阶段的支出能够可靠地计量。

不满足上述条件的开发阶段的支出，于发生时计入当期损益。

(2). 内部研究开发支出会计政策

适用 不适用

30. 长期资产减值

适用 不适用

31. 长期待摊费用

适用 不适用

本公司的长期待摊费用是指已经支出，但应由当期及以后各期承担的摊销期限在 1 年以上（不含 1 年）的各项费用，包括经营租赁方式租入的固定资产发生的改良支出、房屋装修费等，该等费用在受益期内平均摊销。如果长期待摊费用项目不能使以后会计期间受益，则将尚未摊销的该项目的摊余价值全部转入当期损益。

32. 合同负债

合同负债的确认方法

适用 不适用

本公司合同负债是指企业已收或应收客户对价而应向客户转让商品的义务。如企业在转让承诺的商品之前已收取的款项。

33. 职工薪酬

(1)、短期薪酬的会计处理方法

适用 不适用

本公司职工薪酬包括短期薪酬、离职后福利、辞退福利和其他长期福利。

短期薪酬主要包括职工工资、奖金、津贴和补贴、职工福利费、社会保险费、住房公积金等，在职工提供服务的会计期间，将实际发生的短期薪酬确认为负债，并按照受益对象计入当期损益或相关资产成本。

(2)、离职后福利的会计处理方法

适用 不适用

离职后福利主要包括基本养老保险费、失业保险费等，按照公司承担的风险和义务，分类为设定提存计划。对于设定提存计划根据在资产负债表日为换取职工在会计期间提供的服务而向单独主体缴存的提存金确认为负债，并按照受益对象计入当期损益或相关资产成本。

(3)、辞退福利的会计处理方法

适用 不适用

本公司在不能单方面撤回因解除劳动关系计划或裁减建议所提供的辞退福利时，和本公司确认涉及支付辞退福利的重组相关的成本或费用时两者孰早日确认辞退福利产生的职工薪酬负债，并计入当期损益。

(4)、其他长期职工福利的会计处理方法

适用 不适用

34. 租赁负债

适用 不适用

(1) 初始计量

本公司按照租赁期开始日尚未支付的租赁付款额的现值对租赁负债进行初始计量。

1) 租赁付款额

租赁付款额，是指本公司向出租人支付的与在租赁期内使用租赁资产的权利相关的款项，包括：①固定付款额及实质固定付款额，存在租赁激励的，扣除租赁激励相关金额；②取决于指数或比率的可变租赁付款额，该款项在初始计量时根据租赁期开始日的指数或比率确定；③本公司合理确定将行使购买选择权时，购买选择权的行权价格；④租赁期反映出本公司将行使终止租赁选择权时，行使终止租赁选择权需支付的款项；⑤根据本公司提供的担保余值预计应支付的款项。

2) 折现率

在计算租赁付款额的现值时，本公司采用租赁内含利率作为折现率，该利率是指使出租人的租赁收款额的现值与未担保余值的现值之和等于租赁资产公允价值与出租人的初始直接费用之和的利率。本公司因无法确定租赁内含利率的，采用增量借款利率作为折现率。该增量借款利率，是指本公司在类似经济环境下为获得与使用权资产价值接近的资产，在类似期间以类似抵押条件借入资金须支付的利率。

(2) 后续计量

在租赁期开始日后，本公司按以下原则对租赁负债进行后续计量：①确认租赁负债的利息时，增加租赁负债的账面金额；②支付租赁付款额时，减少租赁负债的账面金额；③因重估或租赁变更等原因导致租赁付款额发生变动时，重新计量租赁负债的账面价值。

本公司按照固定的周期性利率计算租赁负债在租赁期内各期间的利息费用，并计入当期损益，但应当资本化的除外。周期性利率是指本公司对租赁负债进行初始计量时所采用的折现率，或者因租赁付款额发生变动或因租赁变更而需按照修订后的折现率对租赁负债进行重新计量时，本公司所采用的修订后的折现率。

(3) 重新计量

在租赁期开始日后，发生下列情形时，本公司按照变动后租赁付款额的现值重新计量租赁负债，并相应调整使用权资产的账面价值。使用权资产的账面价值已调减至零，但租赁负债仍需进一步调减的，本公司将剩余金额计入当期损益。①实质固定付款额发生变动（该情形下，采用原

折现率折现)；②保余值预计的应付金额发生变动(该情形下，采用原折现率折现)；③用于确定租赁付款额的指数或比率发生变动(该情形下，采用修订后的折现率折现)；④购买选择权的评估结果发生变化(该情形下，采用修订后的折现率折现)；⑤续租选择权或终止租赁选择权的评估结果或实际行使情况发生变化(该情形下，采用修订后的折现率折现)。

35. 预计负债

适用 不适用

当与对外担保、商业承兑汇票贴现、未决诉讼或仲裁、产品质量保证等或有事项相关的业务同时符合以下条件时，本公司将其确认为负债：该义务是本公司承担的现时义务；该义务的履行很可能导致经济利益流出企业；该义务的金额能够可靠地计量。

预计负债按照履行相关现时义务所需支出的最佳估计数进行初始计量，并综合考虑与或有事项有关的风险、不确定性和货币时间价值等因素。货币时间价值影响重大的，通过对相关未来现金流出进行折现后确定最佳估计数。每个资产负债表日对预计负债的账面价值进行复核，如有改变则对账面价值进行调整以反映当前最佳估计数。

36. 股份支付

适用 不适用

用以换取职工提供服务的以权益结算的股份支付，以授予职工权益工具在授予日的公允价值计量。该公允价值的金额在完成等待期内的服务或达到规定业绩条件才可行权的情况下，在等待期内以对可行权权益工具数量的最佳估计为基础，按直线法计算计入相关成本或费用，相应增加资本公积。

以现金结算的股份支付，按照本公司承担的以股份或其他权益工具为基础确定的负债的公允价值计量。如授予后立即可行权，在授予日以承担负债的公允价值计入相关成本或费用，相应增加负债；如需完成等待期内的服务或达到规定业绩条件以后才可行权，在等待期的每个资产负债表日，以对可行权情况的最佳估计为基础，按照本公司承担负债的公允价值金额，将当期取得的服务计入成本或费用，相应调整负债。

在相关负债结算前的每个资产负债表日以及结算日，对负债的公允价值重新计量，其变动计入当期损益。

本公司在等待期内取消所授予权益工具的（因未满足可行权条件而被取消的除外），作为加速行权处理，即视同剩余等待期内的股权支付计划已经全部满足可行权条件，在取消所授予权益工具的当期确认剩余等待期内的所有费用。

37. 优先股、永续债等其他金融工具

适用 不适用

38. 收入

(1). 收入确认和计量所采用的会计政策

适用 不适用

本公司在履行了合同中的履约义务，即在客户取得相关商品或服务的控制权时，确认收入。

合同中包含两项或多项履约义务的，本公司在合同开始时，按照单项履约义务所承诺商品或服务的单独售价的相对比例，将交易价格分摊至各单项履约义务，按照分摊至各单项履约义务的交易价格计量收入。

交易价格是公司因向客户转让商品或服务而预期有权收取的对价金额，不包括代第三方收取的款项。本公司确认的交易价格不超过在相关不确定性消除时累计已确认收入极可能不会发生重大转回的金额。预期将退还给客户的款项作为负债不计入交易价格。合同中存在重大融资成分的，本公司按照假定客户在取得商品或服务控制权时即以现金支付的应付金额确定交易价格，该交易价格与合同对价之间的差额，在合同期间内采用实际利率法摊销。合同开始日，本公司预计客户取得商品或服务控制权与客户支付价款间隔不超过一年的，不考虑合同中存在的重大融资成分。

满足下列条件之一时，本公司属于在某一时段内履行履约义务；否则，属于在某一时点履行履约义务：客户在本公司履约的同时即取得并消耗本公司履约所带来的经济利益；客户能够控制本公司履约过程中在建的商品；在本公司履约过程中所产出的商品具有不可替代用途，且本公司在整个合同期间内有权就累计至今已完成的履约部分收取款项。

对于在某一时段内履行的履约义务，本公司在该段时间内按照履约进度确认收入。履约进度不能合理确定时，本公司已经发生的成本预计能够得到补偿的，按照已经发生的成本金额确认收入，直到履约进度能够合理确定为止。

对于在某一时点履行的履约义务，本公司在客户取得相关商品或服务控制权时点确认收入。在判断客户是否已取得商品或服务控制权时，本公司考虑下列迹象：本公司就该商品或服务享有

现时收款权利；本公司已将该商品的法定所有权转移给客户；本公司已将该商品的实物转移给客户；本公司已将该商品所有权上的主要风险和报酬转移给客户；客户已接受该商品或服务。

本公司已向客户转让商品或服务而有权收取对价的权利作为合同资产列示，合同资产以预期信用损失为基础计提减值。本公司拥有的无条件向客户收取对价的权利作为应收款项列示。本公司已收或应收客户对价而应向客户转让商品或服务的义务作为合同负债列示。

本公司工业物联网通信产品、智能售货控制系统产品、智能配电网状态监测系统产品销售及技术服务等，按以下方式确认收入：1) 对于境内产品销售，公司在按照合同约定交付产品并取得客户验收单后确认产品销售收入；对于境外产品销售，公司在按照合同约定发出产品并取得运送回单时确认产品销售收入；2) 对于技术服务收入，合同明确约定验收条款的，在客户验收后确认收入，合同明确约定服务期限的，在合同约定的服务期限内分期确认收入。

(2). 同类业务采用不同经营模式导致收入确认会计政策存在差异的情况

适用 不适用

39. 合同成本

适用 不适用

(1) 与合同成本有关的资产金额的确定方法

本公司与合同成本有关的资产包括合同履约成本和合同取得成本。

合同履约成本，即本公司为履行合同发生的成本，不属于其他企业会计准则规范范围且同时满足下列条件的，作为合同履约成本确认为一项资产：该成本与一份当前或预期取得的合同直接相关，包括直接人工、直接材料、制造费用（或类似费用）、明确由客户承担的成本以及仅因该合同而发生的其他成本；该成本增加了本公司未来用于履行履约义务的资源；该成本预期能够收回。

合同取得成本，即本公司为取得合同发生的增量成本预期能够收回的，作为合同取得成本确认为一项资产；该资产摊销期限不超过一年的，在发生时计入当期损益。增量成本，是指本公司不取得合同就不会发生的成本（如销售佣金等）。本公司为取得合同发生的、除预期能够收回的增量成本之外的其他支出（如无论是否取得合同均会发生的差旅费等），在发生时计入当期损益，但是，明确由客户承担的除外。

(2) 与合同成本有关的资产的摊销

本公司与合同成本有关的资产采用与该资产相关的商品收入确认相同的基础进行摊销，计入当期损益。

(3) 与合同成本有关的资产的减值

本公司在确定与合同成本有关的资产的减值损失时，首先对按照其他相关企业会计准则确认的、与合同有关的其他资产确定减值损失；然后根据其账面价值高于本公司因转让与该资产相关的商品预期能够取得的剩余对价以及为转让该相关商品估计将要发生的成本这两项差额的，超出部分应当计提减值准备，并确认为资产减值损失。

以前期间减值的因素之后发生变化，使得前述差额高于该资产账面价值的，转回原已计提的资产减值准备，并计入当期损益，但转回后的资产账面价值不应超过假定不计提减值准备情况下该资产在转回日的账面价值。

40. 政府补助

适用 不适用

政府补助在本公司能够满足其所附的条件以及能够收到时予以确认。政府补助为货币性资产的，按照实际收到的金额计量，对于按照固定的定额标准拨付的补助，按照应收的金额计量；政府补助为非货币性资产的，按照公允价值计量，公允价值不能可靠取得的，按照名义金额(1 元)计量。

与资产相关的政府补助确认为递延收益，并在相关资产使用寿命内平均分配计入当期损益。与收益相关的政府补助，用于补偿以后期间的相关费用或损失的，确认为递延收益，并在确认相关费用的期间计入当期损益；用于补偿已发生的相关费用或损失的，直接计入当期损益。

对于同时包含与资产相关部分和与收益相关部分的政府补助，区分不同部分分别进行会计处理；难以区分的，整体归类为与收益相关的政府补助。

与企业日常活动相关的政府补助，按照经济业务实质，计入其他收益。与企业日常活动无关的政府补助，计入营业外收支。

本公司取得政策性优惠贷款贴息，财政将贴息资金拨付给贷款银行，由贷款银行以政策性优惠利率向公司提供贷款的，公司以实际收到的借款金额作为借款的入账价值，按照借款本金和该政策性优惠利率计算相关借款费用；财政将贴息资金直接拨付给公司的，公司将对应的贴息冲减相关借款费用。

41. 递延所得税资产/递延所得税负债

√适用 □不适用

本公司递延所得税资产和递延所得税负债根据资产和负债的计税基础与其账面价值的差额(暂时性差异)计算确认。对于按照税法规定能够于以后年度抵减应纳税所得额的可抵扣亏损, 确认相应的递延所得税资产。对于商誉的初始确认产生的暂时性差异, 不确认相应的递延所得税负债。对于既不影响会计利润也不影响应纳税所得额(或可抵扣亏损)的非企业合并的交易中产生的资产或负债的初始确认形成的暂时性差异, 不确认相应的递延所得税资产和递延所得税负债。于资产负债表日, 递延所得税资产和递延所得税负债, 按照预期收回该资产或清偿该负债期间的适用税率计量。

本公司以很可能取得用来抵扣可抵扣暂时性差异、可抵扣亏损和税款抵减的未来应纳税所得额为限, 确认递延所得税资产。

42. 租赁

(1). 经营租赁的会计处理方法

√适用 □不适用

在租赁期内各个期间, 本公司采用直线法将经营租赁的租赁收款额确认为租金收入。本公司将发生的与经营租赁有关的初始直接费用予以资本化, 在租赁期内按照与租金收入确认相同的基础分摊计入当期损益。本公司取得的与经营租赁有关的未计入租赁收款额的可变租赁收款额在实际发生时计入当期损益。

(2). 融资租赁的会计处理方法

√适用 □不适用

在租赁期开始日, 本公司对融资租赁确认应收融资租赁款, 并终止确认融资租赁资产。本公司对应收融资租赁款进行初始计量时, 将租赁投资净额作为应收融资租赁款的入账价值。租赁投资净额为未担保余值和租赁期开始日尚未收到的租赁收款额按照租赁内含利率折现的现值之和。

本公司按照固定的周期性利率计算并确认租赁期内各个期间的利息收入。未纳入租赁投资净额计量的可变租赁付款额在实际发生时计入当期损益。

(3). 新租赁准则下租赁的确定方法及会计处理方法

√适用 □不适用

(1) 租赁的识别

租赁，是指在一定期间内，出租人将资产的使用权让与承租人以获取对价的合同。在合同开始日，本公司评估合同是否为租赁或者包含租赁。如果合同一方让渡了在一定期间内控制一项或多项已识别资产使用的权利以换取对价，则该合同为租赁或者包含租赁。为确定合同是否让渡了在一定期间内控制已识别资产使用的权利，本公司评估合同中的客户是否有权获得在使用期间内因使用已识别资产所产生的几乎全部经济利益，并有权在该使用期间主导已识别资产的使用。

合同中同时包含多项单独租赁的，本公司将合同予以分拆，并分别各项单独租赁进行会计处理。合同中同时包含租赁和非租赁部分的，本公司将租赁和非租赁部分分拆后进行会计处理。

(2) 本公司作为承租人

在租赁期开始日，本公司对租赁确认使用权资产和租赁负债。使用权资产和租赁负债的确认和计量见附注四、重要会计政策及会计估计“28 使用权资产”和“34 租赁负债”。

(3) 租赁变更

租赁变更，是指原合同条款之外的租赁范围、租赁对价、租赁期限的变更，包括增加或终止一项或多项租赁资产的使用权，延长或缩短合同规定的租赁期等。租赁变更生效日，是指双方就租赁变更达成一致的日期。

租赁发生变更且同时符合下列条件的，本公司将该租赁变更作为一项单独租赁进行会计处理：①该租赁变更通过增加一项或多项租赁资产的使用权而扩大了租赁范围或延长了租赁期限；②增加的对价与租赁范围扩大部分或租赁期限延长部分的单独价格按该合同情况调整后的金额相当。

租赁变更未作为一项单独租赁进行会计处理的，在租赁变更生效日，本公司按照租赁准则有关规定对变更后合同的对价进行分摊，重新确定变更后的租赁期；并采用修订后的折现率对变更后的租赁付款额进行折现，以重新计量租赁负债。在计算变更后租赁付款额的现值时，本公司采用剩余租赁期间的租赁内含利率作为折现率；无法确定剩余租赁期间的租赁内含利率的，本公司采用租赁变更生效日的承租人增量借款利率作为折现率。就上述租赁负债调整的影响，本公司区分以下情形进行会计处理：①租赁变更导致租赁范围缩小或租赁期缩短的，承租人应当调减使用权资产的账面价值，并将部分终止或完全终止租赁的相关利得或损失计入当期损益。②其他租赁变更导致租赁负债重新计量的，承租人相应调整使用权资产的账面价值。

(4) 短期租赁和低价值资产租赁

对于租赁期不超过 12 个月的短期租赁和单项租赁资产为全新资产时价值较低的低价值资产租赁，本公司选择不确认使用权资产和租赁负债。本公司将短期租赁和低价值资产租赁的租赁付款额，在租赁期内各个期间按照直线法计入相关资产成本或当期损益。

(5) 本公司作为出租人

本公司作为出租人，在租赁开始日，将租赁分为融资租赁和经营租赁。如果一项租赁实质上转移了与租赁资产所有权有关的几乎全部风险和报酬，出租人将该项租赁分类为融资租赁，除融资租赁以外的其他租赁分类为经营租赁。

本公司作为转租出租人时，基于原租赁产生的使用权资产对转租赁进行分类。如果原租赁为短期租赁且本公司选择对原租赁不确认使用权资产和租赁负债，本公司将该转租赁分类为经营租赁。

43. 其他重要的会计政策和会计估计

适用 不适用

44. 重要会计政策和会计估计的变更

(1). 重要会计政策变更

适用 不适用

会计政策变更的内容和原因	审批程序	备注(受重要影响的报表项目名称和金额)
自 2022 年 1 月 1 日采用《企业会计准则解释第 16 号》（财会〔2022〕31 号，以下简称“解释 16 号”），解释 16 号中“关于单项交易产生的资产和负债相关的递延所得税初始确认豁免的会计处理”内容自 2023 年 1 月 1 日起施行。	会计政策更新	执行解释 16 号导致追溯调整。本解释对期初数的影响参见 44. (3)。

其他说明：

无

(2). 重要会计估计变更

适用 不适用

(3). 2023 年起首次执行新会计准则或准则解释等涉及调整首次执行当年年初的财务报表

适用 不适用

调整当年年初财务报表的原因说明

本公司自 2023 年 1 月 1 日起施行财政部于 2022 年发布的《企业会计准则解释第 16 号》中“关于单项交易产生的资产和负债相关的递延所得税不适用初始确认豁免的会计处理”的相关规

定。根据该准则解释的衔接规定，对于在首次施行该解释的财务报表列报最早期间的期初至该解释施行日之间发生的适用该规定的单项交易，按该解释的规定进行调整。对于在首次施行该解释的财务报表列报最早期间的期初因适用该解释的单项交易而确认的租赁负债和使用权资产，产生应纳税暂时性差异和可抵扣暂时性差异的，按照该解释和《企业会计准则第 18 号——所得税》的规定，将累积影响数调整财务报表列报最早期间的期初留存收益及其他相关财务报表项目。

合并资产负债表

单位:元 币种:人民币

项目	2022 年 12 月 31 日	2023 年 1 月 1 日	调整数
流动资产：			
货币资金	554,895,299.55	554,895,299.55	
结算备付金			
拆出资金			
交易性金融资产			
衍生金融资产			
应收票据			
应收账款	127,794,220.65	127,794,220.65	
应收款项融资	10,211,855.74	10,211,855.74	
预付款项	3,371,780.38	3,371,780.38	
应收保费			
应收分保账款			
应收分保合同准备金			
其他应收款	1,108,847.75	1,108,847.75	
其中：应收利息			
应收股利			
买入返售金融资产			
存货	92,253,051.07	92,253,051.07	
合同资产			
持有待售资产			
一年内到期的非流动资产			
其他流动资产	7,162,374.04	7,162,374.04	
流动资产合计	796,797,429.18	796,797,429.18	
非流动资产：			
发放贷款和垫款			
债权投资			
其他债权投资			
长期应收款			
长期股权投资	33,024,534.39	33,024,534.39	
其他权益工具投资	7,305,120.21	7,305,120.21	
其他非流动金融资产			
投资性房地产			

固定资产	45,834,607.80	45,834,607.80	
在建工程			
生产性生物资产			
油气资产			
使用权资产	6,142,723.81	6,142,723.81	
无形资产	8,791,554.70	8,791,554.70	
开发支出			
商誉			
长期待摊费用	357,537.71	357,537.71	
递延所得税资产	3,832,548.70	4,839,166.18	1,006,617.48
其他非流动资产			
非流动资产合计	105,288,627.32	106,295,244.80	1,006,617.48
资产总计	902,086,056.50	903,092,673.98	1,006,617.48
流动负债：			
短期借款			
向中央银行借款			
拆入资金			
交易性金融负债			
衍生金融负债			
应付票据	7,134,000.00	7,134,000.00	
应付账款	29,331,720.90	29,331,720.90	
预收款项			
合同负债	13,567,631.99	13,567,631.99	
卖出回购金融资产款			
吸收存款及同业存放			
代理买卖证券款			
代理承销证券款			
应付职工薪酬	12,706,986.73	12,706,986.73	
应交税费	3,004,711.17	3,004,711.17	
其他应付款	2,065,062.80	2,065,062.80	
其中：应付利息			
应付股利	1,000.00	1,000.00	
应付手续费及佣金			
应付分保账款			
持有待售负债			
一年内到期的非流动负债	2,802,934.60	2,802,934.60	
其他流动负债	6,048,231.26	6,048,231.26	
流动负债合计	76,661,279.45	76,661,279.45	
非流动负债：			
保险合同准备金			
长期借款			
应付债券			
其中：优先股			

永续债			
租赁负债	3,223,705.96	3,223,705.96	
长期应付款			
长期应付职工薪酬			
预计负债			
递延收益			
递延所得税负债		1,021,341.03	1,021,341.03
其他非流动负债			
非流动负债合计	3,223,705.96	4,245,046.99	1,021,341.03
负债合计	79,884,985.41	80,906,326.44	1,021,341.03
所有者权益（或股东权益）：			
实收资本（或股本）	52,572,516.00	52,572,516.00	
其他权益工具			
其中：优先股			
永续债			
资本公积	407,663,539.64	407,663,539.64	
减：库存股			
其他综合收益	2,097,365.52	2,097,365.52	
专项储备			
盈余公积	26,286,258.00	26,286,258.00	
一般风险准备			
未分配利润	332,820,798.88	332,806,075.33	-14,723.55
归属于母公司所有者权益（或股东权益）合计	821,440,478.04	821,425,754.49	-14,723.55
少数股东权益	760,593.05	760,593.05	
所有者权益（或股东权益）合计	822,201,071.09	822,186,347.54	-14,723.55
负债和所有者权益（或股东权益）总计	902,086,056.50	903,092,673.98	1,006,617.48

母公司资产负债表

单位：元 币种：人民币

项目	2022年12月31日	2023年1月1日	调整数
流动资产：			
货币资金	383,169,881.95	383,169,881.95	
交易性金融资产			
衍生金融资产			
应收票据			
应收账款	245,073,316.51	245,073,316.51	
应收款项融资	9,411,855.74	9,411,855.74	
预付款项	2,303,342.01	2,303,342.01	

其他应收款	50,947,273.79	50,947,273.79	
其中：应收利息			
应收股利			
存货	10,481,356.70	10,481,356.70	
合同资产			
持有待售资产			
一年内到期的非流动资产			
其他流动资产	1,689,597.67	1,689,597.67	
流动资产合计	703,076,624.37	703,076,624.37	
非流动资产：			
债权投资			
其他债权投资			
长期应收款			
长期股权投资	64,182,300.95	64,182,300.95	
其他权益工具投资	6,000,000.00	6,000,000.00	
其他非流动金融资产			
投资性房地产			
固定资产	1,619,834.24	1,619,834.24	
在建工程			
生产性生物资产			
油气资产			
使用权资产	5,301,539.57	5,301,539.57	
无形资产	406,305.91	406,305.91	
开发支出			
商誉			
长期待摊费用			
递延所得税资产	2,100,959.48	2,875,597.09	774,637.61
其他非流动资产			
非流动资产合计	79,610,940.15	80,385,577.76	774,637.61
资产总计	782,687,564.52	783,462,202.13	774,637.61
流动负债：			
短期借款			
交易性金融负债			
衍生金融负债			
应付票据			
应付账款	25,728,284.18	25,728,284.18	
预收款项			
合同负债	11,647,430.83	11,647,430.83	
应付职工薪酬	10,516,053.97	10,516,053.97	
应交税费	2,205,846.09	2,205,846.09	
其他应付款	1,415,554.93	1,415,554.93	
其中：应付利息			
应付股利	1,000.00	1,000.00	

持有待售负债			
一年内到期的非流动负债	2,325,226.04	2,325,226.04	
其他流动负债	6,399,231.26	6,399,231.26	
流动负债合计	60,237,627.30	60,237,627.30	
非流动负债：			
长期借款			
应付债券			
其中：优先股			
永续债			
租赁负债	2,839,024.72	2,839,024.72	
长期应付款			
长期应付职工薪酬			
预计负债			
递延收益			
递延所得税负债		795,230.94	795,230.94
其他非流动负债			
非流动负债合计	2,839,024.72	3,634,255.66	795,230.94
负债合计	63,076,652.02	63,871,882.96	795,230.94
所有者权益（或股东权益）：			
实收资本（或股本）	52,572,516.00	52,572,516.00	
其他权益工具			
其中：优先股			
永续债			
资本公积	408,837,674.48	408,837,674.48	
减：库存股			
其他综合收益	423,634.58	423,634.58	
专项储备			
盈余公积	26,286,258.00	26,286,258.00	
未分配利润	231,490,829.44	231,470,236.12	-20,593.32
所有者权益（或股东权益）合计	719,610,912.50	719,590,319.18	-20,593.32
负债和所有者权益（或股东权益）总计	782,687,564.52	783,462,202.13	774,637.61

45. 其他

适用 不适用

六、税项

1. 主要税种及税率

主要税种及税率情况

适用 不适用

税种	计税依据	税率
增值税	应税销售、服务收入	13%、6%、9%
城市维护建设税	应缴纳的流转税额	7%、1%
企业所得税	应纳税所得额	27%、26.5%、25%、20%、15%
教育费附加	应缴纳的流转税额	3%
地方教育费附加	应缴纳的流转税额	2%

存在不同企业所得税税率纳税主体的，披露情况说明

适用 不适用

纳税主体名称	所得税税率（%）
纳税主体名称	所得税税率（%）
北京映翰通网络技术股份有限公司	15%
映翰通嘉兴通信技术有限公司	15%
成都英博正能科技有限公司	25%
大连碧空智能科技有限公司	20%
InHand Networks, Inc.	27%
InHand Networks GmbH	15%
InHand Networks Nord Inc.	26.5%
北京映翰通智能电气科技有限公司	25%

2. 税收优惠

适用 不适用

（1）增值税税收优惠

根据财政部、国家税务总局《关于软件产品增值税政策的通知》（财税[2011]100号），增值税一般纳税人销售其自行开发生产的软件产品，按13%税率征收增值税后，对其增值税实际税负超过3%的部分实行即征即退政策。本公司及子公司享受软件产品增值税即征即退优惠政策。

（2）企业所得税税收优惠

本公司于2020年12月2日通过北京市科学技术委员会、北京市财政局、国家税务总局北京市税务局高新技术企业认定，并获发高新技术企业证书（证书编号：GR202011004247，有效期3年）。根据《企业所得税法》等相关规定，本公司自2020年起三年内享受高新技术企业15%的所得税优惠税率。

本公司之子公司映翰通嘉兴通信技术有限公司于2022年12月24日通过浙江省科学技术厅、浙江省财政厅、国家税务总局浙江省税务局高新技术企业认定，并获发高新技术企业证书（证书编号：GR202233000429，有效期3年）。根据《企业所得税法》等相关规定，本公司之子公司映翰通嘉兴通信技术有限公司自2022年起三年内享受高新技术企业15%的所得税优惠税率。

根据财政部、税务总局《关于实施小微企业普惠性税 1 收减免政策的通知》（财税[2019]13 号），本公司之子公司大连碧空智能科技有限公司本期符合小型微利企业条件，享受小型微利企业 20%的企业所得税优惠税率。

3. 其他

适用 不适用

七、合并财务报表项目注释

1、货币资金

适用 不适用

单位：元 币种：人民币

项目	期末余额	期初余额
库存现金	23,775.19	26,474.19
银行存款	633,054,291.02	552,942,254.65
其他货币资金	2,420,480.69	1,926,570.71
合计	635,498,546.90	554,895,299.55
其中：存放在境外的 款项总额	124,635,482.90	95,418,683.82
存放财务公司款项		

其他说明：

其他货币资金分别为：保函保证金 457,918.10 元，银行承兑保证金 1,560,000.00 元；支付宝及京东钱包余额 402,562.59 元。

2、交易性金融资产

适用 不适用

3、衍生金融资产

适用 不适用

4、应收票据

(1). 应收票据分类列示

适用 不适用

(2). 期末公司已质押的应收票据

适用 不适用

(3). 期末公司已背书或贴现且在资产负债表日尚未到期的应收票据

适用 不适用

(4). 期末公司因出票人未履约而将其转应收账款的票据

适用 不适用

(5). 按坏账计提方法分类披露

适用 不适用

(6). 坏账准备的情况

适用 不适用

(7). 本期实际核销的应收票据情况

适用 不适用

其他说明：

适用 不适用

5、 应收账款

(1). 按账龄披露

适用 不适用

单位：元 币种：人民币

账龄	期末账面余额
1 年以内	
其中：1 年以内分项	
1 年以内	121,934,795.49
1 年以内小计	121,934,795.49
1 至 2 年	5,862,968.26
2 至 3 年	2,781,026.03
3 年以上	4,911,106.86
合计	135,489,896.64

(2). 按坏账计提方法分类披露

√适用 □不适用

单位：元 币种：人民币

类别	期末余额					期初余额				
	账面余额		坏账准备		账面价值	账面余额		坏账准备		账面价值
	金额	比例 (%)	金额	计提比例 (%)		金额	比例 (%)	金额	计提比例 (%)	
按单项计提坏账准备										
其中：										
按组合计提坏账准备	135,489,896.64	100	8,203,388.62	6.05	127,286,508.02	136,680,625.06	100.00	8,886,404.41	6.50	127,794,220.65
其中：										
按照以账龄特征为基础的预期信用损失组合计提坏账准备的应收账款	135,489,896.64	100	8,203,388.62	6.05	127,286,508.02	136,680,625.06	100.00	8,886,404.41	6.50	127,794,220.65
合计	135,489,896.64	/	8,203,388.62	/	127,286,508.02	136,680,625.06	/	8,886,404.41	/	127,794,220.65

按单项计提坏账准备：

适用 不适用

按组合计提坏账准备：

适用 不适用

组合计提项目：按照以账龄特征为基础的预期信用损失组合计提坏账准备的应收账款

单位：元 币种：人民币

名称	期末余额		
	应收账款	坏账准备	计提比例 (%)
1 年以内	121,934,795.49	1,390,056.74	1.14
1-2 年	5,862,968.26	736,975.11	12.57
2-3 年	2,781,026.03	1,165,249.91	41.90
3 年以上	4,911,106.86	4,911,106.86	100.00
合计	135,489,896.64	8,203,388.62	

按组合计提坏账的确认标准及说明：

适用 不适用

如按预期信用损失一般模型计提坏账准备，请参照其他应收款披露：

适用 不适用

(3). 坏账准备的情况

适用 不适用

单位：元 币种：人民币

类别	期初余额	本期变动金额				期末余额
		计提	收回或转回	转销或核销	其他变动	
应收账款坏账准备	8,886,404.41	-663,015.79		20,000.00		8,203,388.62
合计	8,886,404.41	-663,015.79		20,000.00		8,203,388.62

其中本期坏账准备收回或转回金额重要的：

适用 不适用

(4). 本期实际核销的应收账款情况

适用 不适用

单位：元 币种：人民币

项目	核销金额
实际核销的应收账款	20,000.00

其中重要的应收账款核销情况

适用 不适用

应收账款核销说明：

适用 不适用

本期公司实际核销应收账款20,000.00元，核销原因为无法收回，核销款项均为货款，不存在关联方往来。

(5). 按欠款方归集的期末余额前五名的应收账款情况

适用 不适用

单位名称	期末余额	占应收账款期末余额合计数的比例(%)	坏账准备期末余额
客户一	8,525,400.00	6.29	97,189.56
客户二	8,143,500.00	6.03	92,835.90
客户三	7,022,381.21	5.18	494,321.19
客户四	5,426,307.84	4.00	61,859.91
客户五	5,073,856.83	3.74	57,841.97
合计	34,191,445.88	25.24	804,048.53

(6). 因金融资产转移而终止确认的应收账款

适用 不适用

(7). 转移应收账款且继续涉入形成的资产、负债金额

适用 不适用

其他说明：

适用 不适用

6、 应收款项融资

适用 不适用

单位：元 币种：人民币

项目	期末余额	期初余额
银行承兑汇票	13,568,876.34	10,211,855.74
合计	13,568,876.34	10,211,855.74

应收款项融资本期增减变动及公允价值变动情况：

适用 不适用

如按预期信用损失一般模型计提坏账准备，请参照其他应收款披露：

适用 不适用

其他说明：

适用 不适用

项目	2023 年 6 月 30 日终止确认金额	2023 年 6 月 30 日未终止确认金额
银行承兑票据	11,748,342.09	6,007,464.93
商业承兑票据		
合计	11,748,342.09	6,007,464.93

7、预付款项

(1). 预付款项按账龄列示

√适用 □不适用

单位：元 币种：人民币

账龄	期末余额		期初余额	
	金额	比例 (%)	金额	比例 (%)
1 年以内	2,702,927.96	92.32	3,187,377.37	94.53
1 至 2 年	47,063.00	1.61	158,243.98	4.69
2 至 3 年	151,646.46	5.18	26,159.03	0.78
3 年以上	26,159.03	0.89		
合计	2,927,796.45	100.00	3,371,780.38	100.00

账龄超过 1 年且金额重要的预付款项未及时结算原因的说明：

无

(2). 按预付对象归集的期末余额前五名的预付款情况

√适用 □不适用

单位：元 币种：人民币

单位名称	期末余额	占预付款项期末余额合计数的比例 (%)
客户一	336,140.00	11.48
客户二	296,798.56	10.14
客户三	275,062.47	9.39
客户四	200,000.00	6.83
客户五	171,500.00	5.86
合计	1,279,501.03	43.70

其他说明

□适用 √不适用

8、其他应收款

项目列示

√适用 □不适用

单位：元 币种：人民币

项目	期末余额	期初余额
应收利息		

应收股利		
其他应收款	1,620,573.35	1,108,847.75
合计	1,620,573.35	1,108,847.75

其他说明：

适用 不适用

应收利息

(1). 应收利息分类

适用 不适用

(2). 重要逾期利息

适用 不适用

(3). 坏账准备计提情况

适用 不适用

其他说明：

适用 不适用

应收股利

(1). 应收股利

适用 不适用

(2). 重要的账龄超过1年的应收股利

适用 不适用

(3). 坏账准备计提情况

适用 不适用

其他说明：

适用 不适用

其他应收款

(4). 按账龄披露

适用 不适用

单位：元 币种：人民币

账龄	期末账面余额
1年以内	
其中：1年以内分项	
1年以内	1,449,986.83
1年以内小计	1,449,986.83
1至2年	352,848.63
2至3年	545,390.52
3年以上	674,514.25
合计	3,022,740.23

(5). 按款项性质分类情况

√适用 □不适用

单位：元 币种：人民币

款项性质	期末账面余额	期初账面余额
备用金借款	124,348.36	91,574.74
保证金	887,915.88	1,050,472.06
押金	1,905,180.35	888,877.86
其他	105,295.64	194,378.86
合计	3,022,740.23	2,225,303.52

(6). 坏账准备计提情况

√适用 □不适用

单位：元 币种：人民币

坏账准备	第一阶段	第二阶段	第三阶段	合计
	未来12个月预期信用损失	整个存续期预期信用损失(未发生信用减值)	整个存续期预期信用损失(已发生信用减值)	
2023年1月1日余额	1,116,455.77			1,116,455.77
2023年1月1日余额在本期				
—转入第二阶段				
—转入第三阶段				
—转回第二阶段				
—转回第一阶段				
本期计提	285,711.11			285,711.11
本期转回				
本期转销				
本期核销				
其他变动				
2023年6月30日余额	1,402,166.88			1,402,166.88

对本期发生损失准备变动的其他应收款账面余额显著变动的情况说明：

□适用 √不适用

本期坏账准备计提金额以及评估金融工具的信用风险是否显著增加的采用依据：

□适用 √不适用

(7). 坏账准备的情况

√适用 □不适用

单位：元 币种：人民币

类别	期初余额	本期变动金额	期末余额
----	------	--------	------

		计提	收回或转回	转销或核销	其他变动	
其他应收款 坏账准备	1,116,455.77	285,711.11				1,402,166.88
合计	1,116,455.77	285,711.11				1,402,166.88

其中本期坏账准备转回或收回金额重要的：

适用 不适用

(8). 本期实际核销的其他应收款情况

适用 不适用

(9). 按欠款方归集的期末余额前五名的其他应收款情况

适用 不适用

单位：元 币种：人民币

单位名称	款项的性质	期末余额	账龄	占其他应收款期末余额比例(%)	坏账准备期末余额
太平置业（成都）有限公司	押金	743,811.00	1 年以内	24.61	192,795.81
乐菲特（北京）科技服务有限公司	押金	412,986.55	2-3 年	13.66	241,803.63
成都新谷投资集团有限公司	押金	254,504.32	1-2 年 109,117.25；3 年以上 145,387.07	8.42	190,550.70
太平产业投资管理有限公司成都分公司	押金	185,952.75	1 年以内	6.15	48,198.95
山东三誉招标代理有限公司	保证金	149,317.00	1 年以内 40,000.00；1-2 年 30,000.00，3 年以上 79,317.00	4.94	102,102.00
合计	/	1,746,571.62		57.78	775,451.09

(10). 涉及政府补助的应收款项

适用 不适用

(11). 因金融资产转移而终止确认的其他应收款

适用 不适用

(12). 转移其他应收款且继续涉入形成的资产、负债的金额

适用 不适用

其他说明：

适用 不适用

9、存货

(1). 存货分类

√适用 □不适用

单位：元 币种：人民币

项目	期末余额			期初余额		
	账面余额	存货跌价准备/合同履约成本减值准备	账面价值	账面余额	存货跌价准备/合同履约成本减值准备	账面价值
原材料	31,762,338.68	4,516,409.59	27,245,929.09	35,746,021.88	1,534,563.88	34,211,458.00
在产品	2,693,368.32		2,693,368.32	1,341,709.24		1,341,709.24
库存商品	45,997,786.35	2,695,087.58	43,302,698.77	46,183,779.45	2,650,652.11	43,533,127.34
周转材料						
消耗性生物资产						
合同履约成本						
委托加工物资	1,007,284.03		1,007,284.03	1,390,463.73		1,390,463.73
发出商品	13,183,149.34		13,183,149.34	10,242,492.83		10,242,492.83
在途物资	1,928,835.99		1,928,835.99	1,533,799.93		1,533,799.93
合计	96,572,762.71	7,211,497.17	89,361,265.54	96,438,267.06	4,185,215.99	92,253,051.07

(2). 存货跌价准备及合同履约成本减值准备

√适用 □不适用

单位：元 币种：人民币

项目	期初余额	本期增加金额		本期减少金额		期末余额
		计提	其他	转回或转销	其他	
原材料	1,534,563.88	3,218,996.19		237,150.48		4,516,409.59

在产品						
库存商品	2,650,652.11	63,798.09		19,362.62		2,695,087.58
周转材料						
消耗性生物资产						
合同履约成本						
合计	4,185,215.99	3,282,794.28		256,513.10		7,211,497.17

(3). 存货期末余额含有借款费用资本化金额的说明

适用 不适用

(4). 合同履约成本本期摊销金额的说明

适用 不适用

其他说明：

适用 不适用

10、合同资产

(1). 合同资产情况

适用 不适用

(2). 报告期内账面价值发生重大变动的金额和原因

适用 不适用

(3). 本期合同资产计提减值准备情况

适用 不适用

其他说明：

适用 不适用

11、持有待售资产

适用 不适用

12、一年内到期的非流动资产

适用 不适用

13、其他流动资产

适用 不适用

单位：元 币种：人民币

项目	期末余额	期初余额
合同取得成本		
应收退货成本		
增值税期末留抵税额	670,606.17	243,914.95
待抵扣增值税进项税	854,390.46	1,891,217.15
预缴企业所得税		5,027,241.94
合计	1,524,996.63	7,162,374.04

其他说明：

无

14、 债权投资

(1). 债权投资情况

适用 不适用

(2). 期末重要的债权投资

适用 不适用

(3). 减值准备计提情况

适用 不适用

15、 其他债权投资

(1). 其他债权投资情况

适用 不适用

(2). 期末重要的其他债权投资

适用 不适用

(3). 减值准备计提情况

适用 不适用

其他说明：

适用 不适用

16、 长期应收款

(1) 长期应收款情况

适用 不适用

(2) 坏账准备计提情况

适用 不适用

(3) 因金融资产转移而终止确认的长期应收款

适用 不适用

(4) 转移长期应收款且继续涉入形成的资产、负债金额

适用 不适用

其他说明：

适用 不适用

17、长期股权投资

√适用 □不适用

单位：元 币种：人民币

被投资单位	期初余额	本期增减变动								期末余额	减值准备期末余额
		追加投资	减少投资	权益法下确认的投资损益	其他综合收益调整	其他权益变动	宣告发放现金股利或利润	计提减值准备	其他		
一、合营企业											
小计											
二、联营企业											
宜所（广东）智能科技有限公司	28,274,972.00			2,196,838.89	380,269.16					30,852,080.05	
攀雀（北京）智能科技有限责任公司	2,244,468.40			-315,228.18						1,929,240.22	
北京派诺威盛技术有限公司	2,505,093.99			-57,159.19						2,447,934.80	
小计	33,024,534.39			1,824,451.52	380,269.16					35,229,255.07	
合计	33,024,534.39			1,824,451.52	380,269.16					35,229,255.07	

其他说明

无

18、其他权益工具投资**(1). 其他权益工具投资情况**

√适用 □不适用

单位：元 币种：人民币

项目	期末余额	期初余额
以公允价值计量且其变动计入其他综合收益的权益工具投资	8,854,067.37	7,305,120.21
合计	8,854,067.37	7,305,120.21

(2). 非交易性权益工具投资的情况

√适用 □不适用

单位：元 币种：人民币

项目	本期确认的股利收入	累计利得	累计损失	其他综合收益转入留存收益的金额	指定为以公允价值计量且其变动计入其他综合收益的原因	其他综合收益转入留存收益的原因
Infinite Invention, Inc (ConnectDER)					计划长期持有，不以短期交易为目的	
长沙沅敏扬创业投资合伙企业 (有限合伙)					计划长期持有，不以短期交易为目的	
长沙云赋通科技有限公司					计划长期持有，不以短期交易为目的	

其他说明：

□适用 √不适用

19、其他非流动金融资产

□适用 √不适用

20、投资性房地产

投资性房地产计量模式

不适用

21、固定资产

项目列示

√适用 □不适用

单位：元 币种：人民币

项目	期末余额	期初余额
固定资产	44,837,348.34	45,834,607.80
固定资产清理		
合计	44,837,348.34	45,834,607.80

其他说明：

无

固定资产

(1). 固定资产情况

√适用 □不适用

单位：元 币种：人民币

项目	房屋及建筑物	机器设备	运输工具	电子设备	其他设备	合计
一、账面原值：						
1. 期初余额	45,484,707.36	702,170.19	216,361.46	5,964,140.98	4,556,435.30	56,923,815.29
2. 本期增加金额		2,212.39	36,991.15	888,386.10		927,589.64
(1) 购置		2,212.39	36,991.15	888,386.10		927,589.64
(2) 在建工程转入						
(3) 企业合并增加						
3. 本期减少金额				92,004.53	13,567.26	105,571.79
(1) 处置或报废				92,004.53	13,567.26	105,571.79
4. 期末余额	45,484,707.36	704,382.58	253,352.61	6,760,522.55	4,542,868.04	57,745,833.14
二、累计折旧						
1. 期初余额	5,224,612.17	252,890.70	205,543.39	3,656,078.13	1,750,083.10	11,089,207.49
2. 本期增加金额	1,080,166.62	403,729.74	732.12	369,146.00	51,877.72	1,905,652.20
(1) 计提	1,080,166.62	403,729.74	732.12	369,146.00	51,877.72	1,905,652.20
3. 本期减少金额				86,374.89		86,374.89
(1) 处置或报废				86,374.89		86,374.89
4. 期末余额	6,304,778.79	656,620.44	206,275.51	3,938,849.24	1,801,960.82	12,908,484.80
三、减值准备						
1. 期初余额						
2. 本期增加金额						
(1) 计提						

3. 本期减少金额						
(1) 处置或报废						
4. 期末余额						
四、账面价值						
1. 期末账面价值	39,179,928.57	47,762.14	47,077.10	2,821,673.31	2,740,907.22	44,837,348.34
2. 期初账面价值	40,260,095.19	449,279.49	10,818.07	2,308,062.85	2,806,352.20	45,834,607.80

(2). 暂时闲置的固定资产情况

适用 不适用

(3). 通过融资租赁租入的固定资产情况

适用 不适用

(4). 通过经营租赁租出的固定资产

适用 不适用

(5). 未办妥产权证书的固定资产情况

适用 不适用

其他说明：

适用 不适用

固定资产清理

适用 不适用

22、在建工程

项目列示

适用 不适用

其他说明：

无

在建工程

(1). 在建工程情况

适用 不适用

(2). 重要在建工程项目本期变动情况

适用 不适用

(3). 本期计提在建工程减值准备情况

适用 不适用

其他说明

适用 不适用

工程物资

适用 不适用

23、生产性生物资产

(1). 采用成本计量模式的生产性生物资产

适用 不适用

(2). 采用公允价值计量模式的生产性生物资产

□适用 √不适用

其他说明

□适用 √不适用

24、油气资产

□适用 √不适用

25、使用权资产

√适用 □不适用

单位：元 币种：人民币

项目	房屋建筑物	合计
一、账面原值	8,307,827.88	8,307,827.88
1. 期初余额	8,307,827.88	8,307,827.88
2. 本期增加金额	7,445,162.92	7,445,162.92
房屋租赁	7,445,162.92	7,445,162.92
3. 本期减少金额		
房租到期		
4. 期末余额	15,752,990.80	15,752,990.80
二、累计折旧		
1. 期初余额	2,165,104.07	2,165,104.07
2. 本期增加金额	1,834,669.89	1,834,669.89
(1) 计提	1,834,669.89	1,834,669.89
3. 本期减少金额		
(1) 处置		
4. 期末余额	3,999,773.96	3,999,773.96
三、减值准备		
1. 期初余额		
2. 本期增加金额		
(1) 计提		
3. 本期减少金额		
(1) 处置		
4. 期末余额		
四、账面价值		
1. 期末账面价值	11,753,216.84	11,753,216.84
2. 期初账面价值	6,142,723.81	6,142,723.81

其他说明：

无

26、无形资产

(1). 无形资产情况

√适用 □不适用

单位：元 币种：人民币

项目	土地使用权	专利权	非专利技术	计算机软件	合计
一、账面原值					
1. 期初余额	9,314,164.00			1,471,036.95	10,785,200.95
2. 本期增加金额					
(1) 购置					
(2) 内部研发					
(3) 企业合并增加					
3. 本期减少金额					
(1) 处置					
4. 期末余额	9,314,164.00			1,471,036.95	10,785,200.95
二、累计摊销					
1. 期初余额	1,009,034.65			984,611.60	1,993,646.25
2. 本期增加金额	93,141.66			72,944.10	166,085.76
(1) 计提	93,141.66			72,944.10	166,085.76
3. 本期减少金额					
(1) 处置					
4. 期末余额	1,102,176.31			1,057,555.70	2,159,732.01
三、减值准备					
1. 期初余额					
2. 本期增加金额					
(1) 计提					
3. 本期减少金额					
(1) 处置					
4. 期末余额					
四、账面价值					
1. 期末账面价值	8,211,987.69			413,481.25	8,625,468.94
2. 期初账面价值	8,305,129.35			486,425.35	8,791,554.70

本期末通过公司内部研发形成的无形资产占无形资产余额的比例 0%

(2). 未办妥产权证书的土地使用权情况

适用 不适用

其他说明：

适用 不适用

27、开发支出

适用 不适用

28、商誉

(1). 商誉账面原值

适用 不适用

(2). 商誉减值准备

适用 不适用

(3). 商誉所在资产组或资产组组合的相关信息

适用 不适用

(4). 说明商誉减值测试过程、关键参数（例如预计未来现金流量现值时的预测期增长率、稳定期增长率、利润率、折现率、预测期等，如适用）及商誉减值损失的确认方法

适用 不适用

(5). 商誉减值测试的影响

适用 不适用

其他说明：

适用 不适用

29、长期待摊费用

适用 不适用

单位：元 币种：人民币

项目	期初余额	本期增加金额	本期摊销金额	其他减少金额	期末余额
房屋装修费	357,537.71	43,018.87	87,703.56		312,853.02
合计	357,537.71	43,018.87	87,703.56		312,853.02

其他说明：

无

30、递延所得税资产/递延所得税负债

(1). 未经抵销的递延所得税资产

√适用 □不适用

单位：元 币种：人民币

项目	期末余额		期初余额	
	可抵扣暂时性差异	递延所得税资产	可抵扣暂时性差异	递延所得税资产
资产减值准备	16,750,927.71	2,586,384.98	14,188,076.17	2,174,456.75
内部交易未实现利润	4,941,925.80	741,288.87	4,753,805.60	713,070.84
可抵扣亏损	1,330,029.16	322,589.40	1,518,512.23	369,704.38
股份支付	7,885,572.21	1,217,643.54	3,598,722.27	575,316.73
租赁负债	11,056,976.23	1,753,545.74	6,026,640.56	1,006,617.48
合计	41,965,431.11	6,621,452.53	30,085,756.83	4,839,166.18

(2). 未经抵销的递延所得税负债

√适用 □不适用

单位：元 币种：人民币

项目	期末余额		期初余额	
	应纳税暂时性差异	递延所得税负债	应纳税暂时性差异	递延所得税负债
非同一控制企业合并资产评估增值				
其他债权投资公允价值变动				
其他权益工具投资公允价值变动				
使用权资产	11,753,216.84	1,856,584.78	6,142,723.81	1,021,341.03
合计	11,753,216.84	1,856,584.78	6,142,723.81	1,021,341.03

(3). 以抵销后净额列示的递延所得税资产或负债

□适用 √不适用

(4). 未确认递延所得税资产明细

□适用 √不适用

(5). 未确认递延所得税资产的可抵扣亏损将于以下年度到期

□适用 √不适用

其他说明：

□适用 √不适用

31、其他非流动资产

□适用 √不适用

32、短期借款**(1). 短期借款分类**

□适用 √不适用

(2). 已逾期未偿还的短期借款情况

□适用 √不适用

其他说明：

□适用 √不适用

33、交易性金融负债

□适用 √不适用

34、衍生金融负债

□适用 √不适用

35、应付票据

√适用 □不适用

单位：元 币种：人民币

种类	期末余额	期初余额
商业承兑汇票		
银行承兑汇票	7,800,000.00	7,134,000.00
合计	7,800,000.00	7,134,000.00

本期末已到期未支付的应付票据总额为 0 元。

36、应付账款**(1). 应付账款列示**

√适用 □不适用

单位：元 币种：人民币

项目	期末余额	期初余额
1 年以内	58,186,467.32	25,428,248.84
1 年以上	295,746.69	3,903,472.06
合计	58,482,214.01	29,331,720.90

(2). 账龄超过 1 年的重要应付账款

□适用 √不适用

其他说明：

□适用 √不适用

37、预收款项**(1). 预收账款项列示**

□适用 √不适用

(2). 账龄超过 1 年的重要预收款项

□适用 √不适用

其他说明：

□适用 √不适用

38、合同负债**(1). 合同负债情况**

√适用 □不适用

单位：元 币种：人民币

项目	期末余额	期初余额
预收货款	16,319,588.34	13,567,631.99
合计	16,319,588.34	13,567,631.99

(2). 报告期内账面价值发生重大变动的金额和原因

□适用 √不适用

其他说明：

□适用 √不适用

39、应付职工薪酬**(1). 应付职工薪酬列示**

√适用 □不适用

单位：元 币种：人民币

项目	期初余额	本期增加	本期减少	期末余额
一、短期薪酬	12,428,735.64	46,384,622.46	52,998,750.90	5,814,607.20
二、离职后福利- 设定提存计划	278,251.09	4,344,240.75	4,361,691.02	260,800.82
三、辞退福利		1,221,692.66	1,221,692.66	
四、一年内到期的 其他福利				
合计	12,706,986.73	51,950,555.87	58,582,134.58	6,075,408.02

(2). 短期薪酬列示

√适用 □不适用

单位：元 币种：人民币

项目	期初余额	本期增加	本期减少	期末余额
一、工资、奖金、津 贴和补贴	11,954,521.27	40,323,423.92	46,917,874.13	5,360,071.06

二、职工福利费		1,248,441.19	1,248,441.19	-
三、社会保险费	169,530.70	2,241,291.94	2,253,107.85	157,714.79
其中：医疗保险费	163,039.77	2,180,936.47	2,191,707.13	152,269.11
工伤保险费	3,932.87	42,597.15	43,417.63	3,112.39
生育保险费	2,558.06	17,758.32	17,983.09	2,333.29
四、住房公积金	39,502.00	1,883,138.78	1,886,831.78	35,809.00
五、工会经费和职工教育经费	265,181.67	688,326.63	692,495.95	261,012.35
六、短期带薪缺勤				
七、短期利润分享计划				
合计	12,428,735.64	46,384,622.46	52,998,750.90	5,814,607.20

(3). 设定提存计划列示

√适用 □不适用

单位：元 币种：人民币

项目	期初余额	本期增加	本期减少	期末余额
1、基本养老保险	269,489.66	4,207,631.21	4,224,770.23	252,350.64
2、失业保险费	8,761.43	136,609.54	136,920.79	8,450.18
3、企业年金缴费				
合计	278,251.09	4,344,240.75	4,361,691.02	260,800.82

其他说明：

□适用 √不适用

40、应交税费

√适用 □不适用

单位：元 币种：人民币

项目	期末余额	期初余额
增值税	1,863,254.56	1,577,750.86
消费税		
营业税		
企业所得税	3,603,928.72	298,221.39
个人所得税	420,382.36	349,654.91
城市维护建设税	14,988.29	23,145.00
教育费附加	43,739.46	66,193.18
地方教育费附加	29,159.64	44,128.79
房产税	228,460.08	456,920.16
土地使用税	71,592.00	143,184.00
其他	117,439.00	45,512.88
合计	6,392,944.11	3,004,711.17

其他说明：

无

41、其他应付款

项目列示

适用 不适用

单位：元 币种：人民币

项目	期末余额	期初余额
应付利息		
应付股利	13,974.23	1,000.00
其他应付款	1,894,417.35	2,064,062.80
合计	1,908,391.58	2,065,062.80

其他说明：

无

应付利息

适用 不适用

应付股利

适用 不适用

单位：元 币种：人民币

项目	期末余额	期初余额
普通股股利	13,974.23	1,000.00
划分为权益工具的优先股\永续债股利		
优先股\永续债股利-XXX		
优先股\永续债股利-XXX		
应付股利-XXX		
应付股利-XXX		
合计	13,974.23	1,000.00

其他说明，包括重要的超过1年未支付的应付股利，应披露未支付原因：

无

其他应付款

(1). 按款项性质列示其他应付款

适用 不适用

单位：元 币种：人民币

项目	期末余额	期初余额
保证金	534,625.82	1,000,492.82
尚未支付的报销费用	191,311.73	481,179.34
其他	1,168,479.80	582,390.64
合计	1,894,417.35	2,064,062.80

(2). 账龄超过 1 年的重要其他应付款

适用 不适用

其他说明：

适用 不适用

42、持有待售负债

适用 不适用

43、1 年内到期的非流动负债

适用 不适用

单位：元 币种：人民币

项目	期末余额	期初余额
1 年内到期的长期借款		
1 年内到期的应付债券		
1 年内到期的长期应付款		
1 年内到期的租赁负债	3,993,127.71	2,802,934.60
合计	3,993,127.71	2,802,934.60

其他说明：

无

44、其他流动负债

适用 不适用

单位：元 币种：人民币

项目	期末余额	期初余额
短期应付债券		
应付退货款		
待转销项税	1,875,721.88	2,490,955.13
未终止确认的银行承兑汇 票背书	6,007,464.93	3,557,276.13
合计	7,883,186.81	6,048,231.26

短期应付债券的增减变动：

适用 不适用

其他说明：

适用 不适用

45、长期借款

(1). 长期借款分类

适用 不适用

其他说明，包括利率区间：

适用 不适用

46、应付债券

(1). 应付债券

适用 不适用

(2). 应付债券的增减变动（不包括划分为金融负债的优先股、永续债等其他金融工具）

适用 不适用

(3). 可转换公司债券的转股条件、转股时间说明

适用 不适用

(4). 划分为金融负债的其他金融工具说明

期末发行在外的优先股、永续债等其他金融工具基本情况

适用 不适用

期末发行在外的优先股、永续债等金融工具变动情况表

适用 不适用

其他金融工具划分为金融负债的依据说明

适用 不适用

其他说明：

适用 不适用

47、租赁负债

适用 不适用

单位：元 币种：人民币

项目	期末余额	期初余额
租赁付款额	11,636,273.67	6,272,971.65
减：未确认融资费用	579,297.44	246,331.09
减：一年内到期的租赁负债	3,993,127.71	2,802,934.60
合计	7,063,848.52	3,223,705.96

其他说明：

无

48、长期应付款

项目列示

适用 不适用

长期应付款适用 不适用**专项应付款**适用 不适用**49、长期应付职工薪酬**适用 不适用**50、预计负债**适用 不适用**51、递延收益**

递延收益情况

适用 不适用

其他说明：

适用 不适用**52、其他非流动负债**适用 不适用**53、股本**适用 不适用

单位：元 币种：人民币

	期初余额	本次变动增减（+、-）					期末余额
		发行新股	送股	公积金转股	其他	小计	
股份总数	52,572,516.00			21,029,006.00		21,029,006.00	73,601,522.00

其他说明：

本期公司股本总额增加主要系公司使用资本公积转增股本，详见公司于2023年6月16日在上海证券交易所网站（www.sse.com.cn）上披露的《北京映翰通网络技术股份有限公司2022年年度权益分派实施公告》（公告编号：2023-031）。

54、其他权益工具

(1) 期末发行在外的优先股、永续债等其他金融工具基本情况

适用 不适用

(2) 期末发行在外的优先股、永续债等金融工具变动情况表

适用 不适用

其他权益工具本期增减变动情况、变动原因说明，以及相关会计处理的依据：

适用 不适用

其他说明：

适用 不适用

55、资本公积

适用 不适用

单位：元 币种：人民币

项目	期初余额	本期增加	本期减少	期末余额
资本溢价（股本溢价）	404,022,339.37		21,029,006.00	382,993,333.37
其他资本公积	3,641,200.27	4,970,076.92		8,611,277.19
合计	407,663,539.64	4,970,076.92	21,029,006.00	391,604,610.56

其他说明，包括本期增减变动情况、变动原因说明：

资本公积股本溢价减少主要系本期使用资本公积转增股本所致，详见公司于 2023 年 6 月 16 日在上海证券交易所网站（www.sse.com.cn）上披露的《北京映翰通网络技术股份有限公司 2022 年年度权益分派实施公告》（公告编号：2023-031）。

其他资本公积本期增加 4,970,076.92 元，为本期确认的股份支付费用。

56、库存股

适用 不适用

57、其他综合收益

√适用 □不适用

单位：元 币种：人民币

项目	期初余额	本期发生金额					税后归属于少数股东	期末余额
		本期所得税前发生额	减：前期计入其他综合收益当期转入损益	减：前期计入其他综合收益当期转入留存收益	减：所得税费用	税后归属于母公司		
一、不能重分类进损益的其他综合收益								
其中：重新计量设定受益计划变动额								
权益法下不能转损益的其他综合收益								
其他权益工具投资公允价值变动								
企业自身信用风险公允价值变动								
二、将重分类进损益的其他综合收益	2,097,365.52	3,380,315.82				3,380,315.82		5,477,681.34
其中：权益法下可转损益的其他综合收益	497,879.11	380,269.16				380,269.16		878,148.27
其他债权投资公允价值变动								
金融资产重分类计入其他综合收益的金额								
其他债权投资信用减值准备								

现金流量套期储备								
外币财务报表折算差额	1,599,486.41	3,000,046.66				3,000,046.66		4,599,533.07
其他综合收益合计	2,097,365.52	3,380,315.82				3,380,315.82		5,477,681.34

其他说明，包括对现金流量套期损益的有效部分转为被套期项目初始确认金额调整：

无

58、专项储备

□适用 √不适用

59、盈余公积

√适用 □不适用

单位：元 币种：人民币

项目	期初余额	本期增加	本期减少	期末余额
法定盈余公积	26,286,258.00			26,286,258.00
任意盈余公积				
储备基金				
企业发展基金				
其他				
合计	26,286,258.00			26,286,258.00

盈余公积说明，包括本期增减变动情况、变动原因说明：

无

60、未分配利润

√适用 □不适用

单位：元 币种：人民币

项目	本期	上年度
调整前上期末未分配利润	332,820,798.88	271,605,057.25
调整期初未分配利润合计数（调增+，调减-）	-14,723.55	
调整后期初未分配利润	332,806,075.33	271,605,057.25
加：本期归属于母公司所有者的净利润	46,568,704.81	70,349,923.33
减：提取法定盈余公积		1,794,151.66
提取任意盈余公积		
提取一般风险准备		
应付普通股股利	7,360,152.24	7,340,030.04
转作股本的普通股股利		
期末未分配利润	372,014,627.90	332,820,798.88

调整期初未分配利润明细：

- 1、由于《企业会计准则》及其相关新规定进行追溯调整，影响期初未分配利润-14,723.55 元。
- 2、由于会计政策变更，影响期初未分配利润 0 元。
- 3、由于重大会计差错更正，影响期初未分配利润 0 元。
- 4、由于同一控制导致的合并范围变更，影响期初未分配利润 0 元。
- 5、其他调整合计影响期初未分配利润 0 元。

61、营业收入和营业成本**(1). 营业收入和营业成本情况**

√适用 □不适用

单位：元 币种：人民币

项目	本期发生额		上期发生额	
	收入	成本	收入	成本

主营业务	236,231,342.63	120,832,091.91	198,452,407.03	106,645,923.75
其他业务	351,512.94	304,339.35	507,671.07	364,398.18
合计	236,582,855.57	121,136,431.26	198,960,078.10	107,010,321.93

(2). 合同产生的收入的情况

√适用 □不适用

单位：元 币种：人民币

合同分类	发生额	合计
商品类型		
工业物联网通信产品	128,665,272.42	128,665,272.42
智能配电网状态监测系统	68,491,190.14	68,491,190.14
智能售货控制系统	32,457,168.77	32,457,168.77
技术服务及其他	6,969,224.24	6,969,224.24
按经营地区分类		
国内	157,852,346.51	157,852,346.51
国外	78,730,509.06	78,730,509.06
合计	236,582,855.57	236,582,855.57

合同产生的收入说明：

无

(3). 履约义务的说明

□适用 √不适用

(4). 分摊至剩余履约义务的说明

□适用 √不适用

其他说明：

无

62、税金及附加

√适用 □不适用

单位：元 币种：人民币

项目	本期发生额	上期发生额
城市维护建设税	58,087.65	46,372.11
教育费附加	164,700.76	116,663.70
地方教育费附加	109,800.51	77,775.81
房产税	229,332.94	228,460.08
土地使用税	-42,955.20	-42,955.20
车船使用税	440.28	360.00
印花税	164,681.25	59,263.71
合计	684,088.19	485,940.21

其他说明：

无

63、销售费用

√适用 □不适用

单位：元 币种：人民币

项目	本期发生额	上期发生额
职工薪酬	21,125,337.91	17,834,648.57
差旅费	2,897,709.66	833,299.92
招待费	1,127,603.38	709,880.62
服务费	327,868.20	189,690.82
展览费	586,924.67	640,548.07
广告费	890,525.81	911,103.48
交通费	173,406.75	137,918.89
租赁费	271,200.33	233,570.31
办公费	322,652.73	220,928.50
折旧费	268,519.29	262,871.13
维修费	22,123.89	78,940.83
其他	1,243,056.71	1,020,122.94
股份支付	2,256,169.43	1,629,517.33
合计	31,513,098.76	24,703,041.41

其他说明：

无

64、管理费用

√适用 □不适用

单位：元 币种：人民币

项目	本期发生额	上期发生额
职工薪酬	7,980,450.73	5,740,253.50
租赁费	1,321,660.47	1,243,613.05
办公费	1,166,177.26	620,814.82
中介机构费用	1,396,178.34	702,017.09
差旅费	156,323.03	7,385.08
物业费	268,452.41	179,460.13
交通费	45,289.16	5,168.22
电话费	80,154.02	59,405.60
装修费	88,871.70	143,825.34
招待费	102,473.72	80,785.90
折旧摊销费	895,470.46	862,253.73
股份支付	1,249,242.98	690,206.42
其他	304,019.76	186,957.48
合计	15,054,764.04	10,522,146.36

其他说明：

无

65、研发费用

√适用 □不适用

单位：元 币种：人民币

项目	本期发生额	上期发生额
----	-------	-------

职工薪酬	20,105,197.05	16,601,145.15
材料费	1,937,799.75	1,728,526.56
委托开发费		400,000.00
技术服务费	634,573.84	856,137.69
折旧摊销费	417,628.04	404,319.89
测试费	610,597.51	343,426.86
论证评审费	259,400.70	649,011.39
租赁费	1,297,122.59	798,735.74
股份支付费用	1,464,664.51	2,412,276.42
其他	986,417.86	583,811.86
合计	27,713,401.85	24,777,391.56

其他说明：

无

66、财务费用

√适用 □不适用

单位：元 币种：人民币

项目	本期发生额	上期发生额
利息支出	64,005.53	45,673.40
加：利息收入	-1,459,129.98	-499,169.37
加：汇兑损失	-4,618,485.73	-5,814,943.05
加：其他支出	166,720.25	96,761.95
合计	-5,846,889.93	-6,171,677.07

其他说明：

无

67、其他收益

√适用 □不适用

单位：元 币种：人民币

项目	本期发生额	上期发生额
增值税退税	4,058,245.07	3,238,843.19
政府补助	607,628.80	1,194,773.27
个税手续费返还	3,450.69	2,659.41
合计	4,669,324.56	4,436,275.87

其他说明：

无

68、投资收益

√适用 □不适用

单位：元 币种：人民币

项目	本期发生额	上期发生额
权益法核算的长期股权投资收益	1,875,895.32	1,380,693.92
处置长期股权投资产生的投资收益		
交易性金融资产在持有期间的投资收益	3,457,216.62	3,686,740.81
其他权益工具投资在持有期间取得的股利收入		14,748.44

债权投资在持有期间取得的利息收入		
其他债权投资在持有期间取得的利息收入		
处置交易性金融资产取得的投资收益		
处置其他权益工具投资取得的投资收益		
处置债权投资取得的投资收益		
处置其他债权投资取得的投资收益		
债务重组收益		
合计	5,333,111.94	5,082,183.17

其他说明：

无

69、净敞口套期收益

适用 不适用

70、公允价值变动收益

适用 不适用

71、信用减值损失

适用 不适用

单位：元 币种：人民币

项目	本期发生额	上期发生额
应收票据坏账损失		113,532.96
应收账款坏账损失	663,015.79	-384,611.17
其他应收款坏账损失	-285,711.11	-170,170.91
债权投资减值损失		
其他债权投资减值损失		
长期应收款坏账损失		
合同资产减值损失		
合计	377,304.68	-441,249.12

其他说明：

无

72、资产减值损失

适用 不适用

单位：元 币种：人民币

项目	本期发生额	上期发生额
一、坏账损失		
二、存货跌价损失及合同履约成本减值损失	-3,282,794.28	-335,002.80
三、长期股权投资减值损失		
四、投资性房地产减值损失		
五、固定资产减值损失		
六、工程物资减值损失		
七、在建工程减值损失		
八、生产性生物资产减值损失		

九、油气资产减值损失		
十、无形资产减值损失		
十一、商誉减值损失		
十二、其他		
合计	-3,282,794.28	-335,002.80

其他说明：

无

73、资产处置收益

适用 不适用

74、营业外收入

适用 不适用

单位：元 币种：人民币

项目	本期发生额	上期发生额	计入当期非经常性损益的金额
非流动资产处置利得合计			
其中：固定资产处置利得			
无形资产处置利得			
债务重组利得			
非货币性资产交换利得			
接受捐赠			
政府补助	50,102.00	32,800.00	50,102.00
其他	13,261.32	41,578.11	13,261.32
合计	63,363.32	74,378.11	63,363.32

其他说明：

适用 不适用

75、营业外支出

适用 不适用

单位：元 币种：人民币

项目	本期发生额	上期发生额	计入当期非经常性损益的金额
非流动资产处置损失合计			
其中：固定资产处置损失			
无形资产处置损失			
债务重组损失			
非货币性资产交换损失			
对外捐赠	27,221.00		27,221.00
其他	22,518.25	33,271.12	22,518.25
合计	49,739.25	33,271.12	49,739.25

其他说明：

无

76、 所得税费用**(1) 所得税费用表**

√适用 □不适用

单位：元 币种：人民币

项目	本期发生额	上期发生额
当期所得税费用	8,115,231.55	8,359,664.71
递延所得税费用	-947,042.60	-118,612.39
合计	7,168,188.95	8,241,052.32

(2) 会计利润与所得税费用调整过程

√适用 □不适用

单位：元 币种：人民币

项目	本期发生额
利润总额	53,438,532.37
按法定/适用税率计算的所得税费用	8,015,779.84
子公司适用不同税率的影响	3,028,379.50
调整以前期间所得税的影响	-106,077.76
非应税收入的影响	-272,635.02
不可抵扣的成本、费用和损失的影响	246,228.61
使用前期未确认递延所得税资产的可抵扣亏损的影响	130,221.57
本期未确认递延所得税资产的可抵扣暂时性差异或可抵扣亏损的影响	
研发费用加计扣除	-3,873,707.79
所得税费用	7,168,188.95

其他说明：

√适用 □不适用

无

77、 其他综合收益

√适用 □不适用

详见附注七、57。

78、 现金流量表项目**(1). 收到的其他与经营活动有关的现金**

√适用 □不适用

单位：元 币种：人民币

项目	本期发生额	上期发生额
利息收入	1,459,129.98	499,169.37
政府补助	657,730.80	1,227,573.27
履约保证金	541,924.60	238,900.61
投标保证金		424,003.70
押金	39,408.00	91,478.00
其他	382,017.19	204,095.71
合计	3,080,210.57	2,685,220.66

收到的其他与经营活动有关的现金说明：

无

(2). 支付的其他与经营活动有关的现金

√适用 □不适用

单位：元 币种：人民币

项目	本期发生额	上期发生额
销售费用	5,443,083.73	5,245,102.21
管理费用	6,364,133.38	3,924,000.98
研发费用	4,879,085.18	3,323,829.68
银行手续费	18,752.32	26,087.14
履约保证金	364,272.00	
投标保证金	317,258.00	517,000.00
押金	151,100.00	597,788.00
其他	151,276.45	99,170.99
合计	17,688,961.06	13,732,979.00

支付的其他与经营活动有关的现金说明：

无

(3). 收到的其他与投资活动有关的现金

√适用 □不适用

单位：元 币种：人民币

项目	本期发生额	上期发生额
银行理财产品	696,000,000.00	605,000,000.00
合计	696,000,000.00	605,000,000.00

收到的其他与投资活动有关的现金说明：

无

(4). 支付的其他与投资活动有关的现金

√适用 □不适用

单位：元 币种：人民币

项目	本期发生额	上期发生额
银行理财产品	696,000,000.00	605,000,000.00
合计	696,000,000.00	605,000,000.00

支付的其他与投资活动有关的现金说明：

无

(5). 收到的其他与筹资活动有关的现金

√适用 □不适用

单位：元 币种：人民币

项目	本期发生额	上期发生额
银行承兑保证金		20,206,498.93
合计		20,206,498.93

收到的其他与筹资活动有关的现金说明：

无

(6). 支付的其他与筹资活动有关的现金

√适用 □不适用

单位：元 币种：人民币

项目	本期发生额	上期发生额
支付租赁付款额	2,162,314.51	2,055,119.46
合计	2,162,314.51	2,055,119.46

支付的其他与筹资活动有关的现金说明：

无

79、现金流量表补充资料

(1) 现金流量表补充资料

√适用 □不适用

单位：元 币种：人民币

补充资料	本期金额	上期金额
1. 将净利润调节为经营活动现金流量：		
净利润	46,270,343.42	38,175,175.49
加：资产减值准备	3,282,794.28	335,002.80
信用减值损失	-377,304.68	441,249.12
固定资产折旧、油气资产折耗、生产性生物资产折旧	1,905,652.20	1,873,053.08
使用权资产摊销	1,834,669.89	2,055,462.70
无形资产摊销	166,085.76	166,085.76
长期待摊费用摊销	87,703.56	71,697.90
处置固定资产、无形资产和其他长期资产的损失（收益以“-”号填列）		
固定资产报废损失（收益以“-”号填列）	3,911.78	
公允价值变动损失（收益以“-”号填列）		
财务费用（收益以“-”号填列）	-1,852,372.19	-3,988,088.75
投资损失（收益以“-”号填列）	-5,333,111.94	-5,082,183.17
递延所得税资产减少（增加以“-”号填列）	-2,788,903.83	-118,450.82
递延所得税负债增加（减少以“-”号填列）	1,856,584.78	
存货的减少（增加以“-”号填列）	-141,380.34	-9,865,557.82
经营性应收项目的减少（增加以“-”号填列）	3,616,174.22	-25,110,705.85
经营性应付项目的增加（减少以“-”号填列）	27,630,488.21	2,239,219.84
其他	4,970,076.92	4,732,000.17
经营活动产生的现金流量净额	81,131,412.04	5,923,960.45
2. 不涉及现金收支的重大投资和筹资活动：		

债务转为资本		
一年内到期的可转换公司债券		
融资租入固定资产		
3. 现金及现金等价物净变动情况：		
现金的期末余额	633,480,628.80	495,666,809.94
减：现金的期初余额	553,374,853.45	474,114,422.30
加：现金等价物的期末余额		
减：现金等价物的期初余额		
现金及现金等价物净增加额	80,105,775.35	21,552,387.64

(2) 本期支付的取得子公司的现金净额

□适用 √不适用

(3) 本期收到的处置子公司的现金净额

□适用 √不适用

(4) 现金和现金等价物的构成

√适用 □不适用

单位：元 币种：人民币

项目	期末余额	期初余额
一、现金	633,480,628.80	553,374,853.45
其中：库存现金	23,775.19	26,474.19
可随时用于支付的银行存款	633,054,291.02	552,942,254.65
可随时用于支付的其他货币资金	402,562.59	406,124.61
可用于支付的存放中央银行款项		
存放同业款项		
拆放同业款项		
二、现金等价物		
其中：三个月内到期的债券投资		
三、期末现金及现金等价物余额	633,480,628.80	553,374,853.45
其中：母公司或集团内子公司使用受限制的现金和现金等价物		

其他说明：

□适用 √不适用

80、所有者权益变动表项目注释

说明对上年期末余额进行调整的“其他”项目名称及调整金额等事项：

□适用 √不适用

81、所有权或使用权受到限制的资产

√适用 □不适用

单位：元 币种：人民币

项目	期末账面价值	受限原因
货币资金	2,017,918.10	保函保证金及承兑保证金
应收票据		
存货		

固定资产		
无形资产		
合计	2,017,918.10	/

其他说明：

无

82、外币货币性项目

(1). 外币货币性项目

适用 不适用

单位：元

项目	期末外币余额	折算汇率	期末折算人民币余额
货币资金			
其中：美元	22,443,196.25	7.2258	162,170,047.46
欧元	19,351.05	7.8771	152,430.16
加拿大元	499,900.86	5.4721	2,735,507.50
应收账款			
其中：美元	3,196,396.40	7.2258	23,096,521.11
预付账款			
其中：美元	6,773.03	7.2258	48,940.56
加拿大元	2,397.83	5.4721	13,121.17
其他应收款			
其中：美元	123,481.01	7.2258	892,249.08
合同负债			
其中：美元	261,695.38	7.2258	1,890,958.48
应付账款			
其中：美元	1,620.00	7.2258	11,705.80
其他应付款			
其中：美元	111,174.42	7.2258	803,324.12

其他说明：

无

(2). 境外经营实体说明，包括对于重要的境外经营实体，应披露其境外主要经营地、记账本位币及选择依据，记账本位币发生变化的还应披露原因

适用 不适用

83、套期

适用 不适用

84、政府补助

(1). 政府补助基本情况

适用 不适用

单位：元 币种：人民币

种类	金额	列报项目	计入当期损益的金额
财政补助资金	607,628.80	其他收益	607,628.80
增值税退税	4,058,245.07	其他收益	4,058,245.07
财政补助资金	50,102.00	营业外收入	50,102.00

合计	4,715,975.87	4,715,975.87
----	--------------	--------------

(2). 政府补助退回情况

适用 不适用

其他说明

无

85、其他

适用 不适用

八、合并范围的变更**1、非同一控制下企业合并**

适用 不适用

2、同一控制下企业合并

适用 不适用

3、反向购买

适用 不适用

4、处置子公司

是否存在单次处置对子公司投资即丧失控制权的情形

适用 不适用

其他说明：

适用 不适用

5、其他原因的合并范围变动

说明其他原因导致的合并范围变动（如，新设子公司、清算子公司等）及其相关情况：

适用 不适用

公司投资设立控股子公司北京映翰通智能电气科技有限公司，持股比例 60%，纳入公司合并范围。

6、其他

适用 不适用

九、在其他主体中的权益**1、在子公司中的权益****(1). 企业集团的构成**

适用 不适用

子公司名称	主要经营地	注册地	业务性质	持股比例(%)		取得方式
				直接	间接	
成都英博正能科技有限公司	成都	成都	通讯产品研发与销售	100.00		设立
大连碧空智能科技有限公司	大连	大连	通讯产品销售	51.00		设立

映翰通嘉兴通信技术有限公司	嘉兴	嘉兴	通讯产品生产与销售	100.00		设立
InHand Networks, Inc.	美国弗吉尼亚州	美国弗吉尼亚州	通讯产品销售	100.00		设立
InHand Networks GmbH	德国利嫩	德国利嫩	通讯产品销售		100.00	设立
InHand Networks Nord Inc.	加拿大不列颠哥伦比亚省	加拿大不列颠哥伦比亚省	通讯产品销售		100.00	设立
北京映翰通智能电气科技有限公司	北京	北京	通讯产品销售	60.00		设立

在子公司的持股比例不同于表决权比例的说明：

无

持有半数或以下表决权但仍控制被投资单位、以及持有半数以上表决权但不控制被投资单位的依据：

无

对于纳入合并范围的重要的结构化主体，控制的依据：

无

确定公司是代理人还是委托人的依据：

无

其他说明：

无

(2). 重要的非全资子公司

适用 不适用

单位：元 币种：人民币

子公司名称	少数股东持股比例 (%)	本期归属于少数股东的损益	本期向少数股东宣告分派的股利	期末少数股东权益余额
大连碧空智能科技有限公司	49.00	3,540.46		764,133.51
北京映翰通智能电气科技有限公司	40.00	-301,901.85		498,098.15

子公司少数股东的持股比例不同于表决权比例的说明：

适用 不适用

其他说明：

适用 不适用

(3). 重要非全资子公司的主要财务信息

√适用 □不适用

单位:元 币种:人民币

子公司名称	期末余额						期初余额					
	流动资产	非流动资产	资产合计	流动负债	非流动负债	负债合计	流动资产	非流动资产	资产合计	流动负债	非流动负债	负债合计
大连碧空智能科技有限公司	1,682,125.59	1,241.41	1,683,367.00	123,910.89		123,910.89	1,700,709.77	1,241.41	1,701,951.18	149,720.49		149,720.49
北京映翰通智能电气科技有限公司	6,688,387.52	298,276.86	6,986,664.38	5,536,072.49	205,346.51	5,741,419.00						

子公司名称	本期发生额				上期发生额			
	营业收入	净利润	综合收益总额	经营活动现金流量	营业收入	净利润	综合收益总额	经营活动现金流量
大连碧空智能科技有限公司	201,791.51	7,225.42	7,225.42	26,851.14	241,295.28	49,145.30	49,145.30	-111,412.89
北京映翰通智能电气科技有限公司	1,869,974.16	-754,754.62	-754,754.62	-66,705.50				

其他说明:

无

(4). 使用企业集团资产和清偿企业集团债务的重大限制:

□适用 √不适用

(5). 向纳入合并财务报表范围的结构化主体提供的财务支持或其他支持:

□适用 √不适用

其他说明:

□适用 √不适用

2、在子公司的所有者权益份额发生变化且仍控制子公司的交易

□适用 √不适用

3、在合营企业或联营企业中的权益

√适用 □不适用

(1). 重要的合营企业或联营企业

√适用 □不适用

单位:元 币种:人民币

合营企业或联营企业名称	主要经营地	注册地	业务性质	持股比例(%)		对合营企业或联营企业投资的会计处理方法
				直接	间接	
宜所(广东)智能科技有限公司	佛山	佛山	通讯产品销售	28.33		权益法核算

在合营企业或联营企业的持股比例不同于表决权比例的说明:

无

持有 20%以下表决权但具有重大影响,或者持有 20%或以上表决权但不具有重大影响的依据:

无

(2). 重要合营企业的主要财务信息

□适用 √不适用

(3). 重要联营企业的主要财务信息

√适用 □不适用

单位:元 币种:人民币

	期末余额/ 本期发生额		期初余额/ 上期发生额	
	宜所(广东)智能科技有限公司	XX 公司	宜所(广东)智能科技有限公司	XX 公司
流动资产	81,424,663.24		75,420,022.00	
非流动资产	3,016,165.58		2,707,433.41	
资产合计	84,440,828.82		78,127,455.41	
流动负债	9,244,741.37		14,783,460.74	
非流动负债	4,611,043.97		3,152,077.11	
负债合计	13,855,785.34		17,935,537.85	

少数股东权益	1,021,987.85		1,220,299.49	
归属于母公司股东权益	69,563,055.63		58,971,618.07	
按持股比例计算的净资产份额	19,707,213.66		16,706,659.40	
调整事项	11,144,866.39		11,568,312.60	
—商誉				
—内部交易未实现利润	-445,526.20		-22,079.99	
—其他	11,590,392.59		11,590,392.59	
对联营企业权益投资的账面价值	30,852,080.05		28,274,972.00	
存在公开报价的联营企业权益投资的公允价值				
营业收入	43,765,638.75		53,829,652.67	
净利润	8,217,428.57		4,095,066.38	
终止经营的净利润				
其他综合收益	1,289,416.03		2,772,221.55	
综合收益总额	9,506,844.60		6,867,287.93	
本年度收到的来自联营企业的股利				

其他说明

无

(4). 不重要的合营企业和联营企业的汇总财务信息

√适用 □不适用

单位：元 币种：人民币

	期末余额/ 本期发生额	期初余额/ 上期发生额
合营企业：		
投资账面价值合计		
下列各项按持股比例计算的合计数		
—净利润		
—其他综合收益		
—综合收益总额		
联营企业：		
投资账面价值合计	4,377,175.02	4,749,562.39
下列各项按持股比例计算的合计数		
—净利润	-244,932.86	67,900.81
—其他综合收益		
—综合收益总额	-244,932.86	67,900.81

其他说明

无

(5). 合营企业或联营企业向本公司转移资金的能力存在重大限制的说明

□适用 √不适用

(6). 合营企业或联营企业发生的超额亏损适用 不适用**(7). 与合营企业投资相关的未确认承诺**适用 不适用**(8). 与合营企业或联营企业投资相关的或有负债**适用 不适用**4、重要的共同经营**适用 不适用**5、在未纳入合并财务报表范围的结构化主体中的权益**

未纳入合并财务报表范围的结构化主体的相关说明：

适用 不适用**6、其他**适用 不适用**十、与金融工具相关的风险**适用 不适用

本公司的主要金融工具包括货币资金、应收款项、应付款项等，各项金融工具的详细情况说明见本附注六。与这些金融工具有关的风险，以及本公司为降低这些风险所采取的风险管理政策如下所述。本公司管理层对这些风险敞口进行管理和监控以确保将上述风险控制在限定的范围之内。

1. 各类风险管理目标和政策

本公司从事风险管理的目标是在风险和收益之间取得适当的平衡，将风险对本公司经营业绩的负面影响降低到最低水平，使股东及其它权益投资者的利益最大化。基于该风险管理目标，本公司风险管理的基本策略是确定和分析本公司所面临的各种风险，建立适当的风险承受底线并进行风险管理，并及时可靠地对各种风险进行监督，将风险控制在限定的范围之内。

(1) 市场风险**1) 外汇风险**

本公司承受汇率风险主要与美元、欧元有关，除以美元、欧元进行采购和销售外，本公司的其他主要业务活动以人民币计价结算。该等外币的资产产生的汇率风险可能对本公司的经营业绩产生影响。

本公司密切关注汇率变动对本公司的影响。对于外汇风险，本公司重视对汇率风险管理政策和策略的研究，保持与经营外汇业务金融机构的紧密合作，并在合同中安排有利的结算条款。

(2) 信用风险

于期末可能引起本公司财务损失的最大信用风险敞口主要来自于合同另一方未能履行义务而导致本公司金融资产产生的损失。信用风险主要产生于流动资金和应收账款等。

为降低信用风险，本公司在签订销售合同时加强客户资信评估和信用审批。此外，本公司于每个资产负债表日审核每一单项应收款的回收情况，以确保就无法回收的款项计提充分的坏账准备。因此，本公司管理层认为本公司所承担的信用风险已经大为降低。

本公司的流动资金存放在信用评级较高的银行，本公司认为其不存在重大信用风险，不会产生因对方单位违约而导致的重大损失。

(3) 流动性风险

流动性风险为本公司在到期日无法履行其财务义务的风险。本公司管理流动性风险的方法是确保有足够的资金流动性来履行到期债务，而不至于造成不可接受的损失或对企业信誉造成损害。本公司定期分析负债结构和期限，以确保有充裕的资金。

十一、 公允价值的披露

1、 以公允价值计量的资产和负债的期末公允价值

适用 不适用

2、 持续和非持续第一层次公允价值计量项目市价的确定依据

适用 不适用

3、 持续和非持续第二层次公允价值计量项目，采用的估值技术和重要参数的定性及定量信息

适用 不适用

4、 持续和非持续第三层次公允价值计量项目，采用的估值技术和重要参数的定性及定量信息

适用 不适用

5、 持续的第三层次公允价值计量项目，期初与期末账面价值间的调节信息及不可观察参数敏感性分析

适用 不适用

6、 持续的公允价值计量项目，本期内发生各层级之间转换的，转换的原因及确定转换时点的政策

适用 不适用

7、 本期内发生的估值技术变更及变更原因

适用 不适用

8、 不以公允价值计量的金融资产和金融负债的公允价值情况

适用 不适用

9、 其他

适用 不适用

十二、 关联方及关联交易

1、 本企业的母公司情况

适用 不适用

2、 本企业的子公司情况

本企业子公司的情况详见附注

适用 不适用

子公司情况详见本附注“九、1. 在子公司中的权益”相关内容。

3、 本企业合营和联营企业情况

本企业重要的合营或联营企业详见附注

适用 不适用

企业重要的合营或联营企业详见附注九、3。

本期与本公司发生关联方交易，或前期与本公司发生关联方交易形成余额的其他合营或联营企业情况如下

适用 不适用

合营或联营企业名称	与本企业关系
Ecoer Inc.	本公司之联营公司的全资子公司
北京派诺威盛技术有限公司	本公司之联营公司

其他说明

适用 不适用

4、 其他关联方情况

适用 不适用

其他关联方名称	其他关联方与本企业关系
常州德丰杰清洁技术创业投资中心(有限合伙)	持股 5%以上股东
姚立生	持股 5%以上股东
北京飞图开元创业投资中心（有限合伙）	持股 5%以上股东
韩传俊	董事、副总经理
俞映君	董事、财务负责人
朱宇明	董事
任佳	独立董事
王展	独立董事
周顺祥	独立董事
马银春	监事会主席
胡玉洁	监事
赵阳	监事
李烨华	董事会秘书
宜所（广东）智能科技有限公司	联营企业
北京派诺威盛技术有限公司	联营企业
攀雀（北京）智能科技有限责任公司	联营企业
Ecoer Inc.	联营企业的全资子公司
InverterCool, Inc.	联营企业的全资子公司
杭州宜所智能科技有限责任公司	联营企业的控股子公司

其他说明
无

5、关联交易情况

(1). 购销商品、提供和接受劳务的关联交易

采购商品/接受劳务情况表

适用 不适用

单位：元 币种：人民币

关联方	关联交易内容	本期发生额	获批的交易额度（如适用）	是否超过交易额度（如适用）	上期发生额
北京派诺威盛技术有限公司	采购商品	452,970.30			

出售商品/提供劳务情况表

适用 不适用

单位：元 币种：人民币

关联方	关联交易内容	本期发生额	上期发生额
Ecoer Inc.	销售商品	964,245.28	891,077.53

购销商品、提供和接受劳务的关联交易说明

适用 不适用

(2). 关联受托管理/承包及委托管理/出包情况

本公司受托管理/承包情况表：

适用 不适用

关联托管/承包情况说明

适用 不适用

本公司委托管理/出包情况表：

适用 不适用

关联管理/出包情况说明

适用 不适用

(3). 关联租赁情况

本公司作为出租方：

适用 不适用

本公司作为承租方：

适用 不适用

关联租赁情况说明

适用 不适用

(4). 关联担保情况

本公司作为担保方

适用 不适用

单位：元 币种：人民币

被担保方	担保金额	担保起始日	担保到期日	担保是否已经履行完毕
------	------	-------	-------	------------

映翰通嘉兴通信技术有限公司	25,000,000.00	2022年10月11日	2024年10月10日	否
---------------	---------------	-------------	-------------	---

本公司作为被担保方

适用 不适用

关联担保情况说明

适用 不适用

(5). 关联方资金拆借

适用 不适用

(6). 关联方资产转让、债务重组情况

适用 不适用

(7). 关键管理人员报酬

适用 不适用

单位：万元 币种：人民币

项目	本期发生额	上期发生额
关键管理人员报酬	243.87	205.06

(8). 其他关联交易

适用 不适用

6. 关联方应收应付款项

(1). 应收项目

适用 不适用

单位：元 币种：人民币

项目名称	关联方	期末余额		期初余额	
		账面余额	坏账准备	账面余额	坏账准备
应收账款	Ecoer Inc.	2,076,357.33	23,670.47	1,534,656.79	22,275.07

(2). 应付项目

适用 不适用

单位：元 币种：人民币

项目名称	关联方	期末账面余额	期初账面余额
应付账款	北京派诺威盛技术有限公司	193,465.53	

7. 关联方承诺

适用 不适用

8. 其他

适用 不适用

十三、 股份支付

1、 股份支付总体情况

适用 不适用

单位：股 币种：人民币

公司本期授予的各项权益工具总额	596,000.00
公司本期行权的各项权益工具总额	0.00
公司本期失效的各项权益工具总额	0.00
公司期末发行在外的股票期权行权价格的范围和合同剩余期限	无
公司期末发行在外的其他权益工具行权价格的范围和合同剩余期限	无

其他说明

2023 年 4 月 11 日，公司召开第四届董事会第四次会议、第四届监事会第四次会议，审议通过《关于向激励对象授予限制性股票的议案》，以 2023 年 4 月 11 日为授予日，以 25.65 元/股的授予价格向 23 名激励对象授予 59.60 万股第二类限制性股票。

2、 以权益结算的股份支付情况

适用 不适用

单位：元 币种：人民币

授予日权益工具公允价值的确定方法	根据 Black-Scholes 模型（B-S 模型）计算确认公允价值
可行权权益工具数量的确定依据	根据公司层面业绩考核和激励对象个人层面业绩考核情况及激励对象的离职情况确认
本期估计与上期估计有重大差异的原因	无
以权益结算的股份支付计入资本公积的累计金额	14,724,114.09
本期以权益结算的股份支付确认的费用总额	4,970,076.92

其他说明

无

3、 以现金结算的股份支付情况

适用 不适用

4、 股份支付的修改、终止情况

适用 不适用

5、 其他

适用 不适用

十四、 承诺及或有事项

1、 重要承诺事项

适用 不适用

2、 或有事项

(1). 资产负债表日存在的重要或有事项

适用 不适用

(2). 公司没有需要披露的重要或有事项，也应予以说明：

适用 不适用

3、其他

适用 不适用

十五、资产负债表日后事项

1、重要的非调整事项

适用 不适用

2、利润分配情况

适用 不适用

3、销售退回

适用 不适用

4、其他资产负债表日后事项说明

适用 不适用

十六、其他重要事项

1、前期会计差错更正

(1). 追溯重述法

适用 不适用

(2). 未来适用法

适用 不适用

2、债务重组

适用 不适用

3、资产置换

(1). 非货币性资产交换

适用 不适用

(2). 其他资产置换

适用 不适用

4、年金计划

适用 不适用

5、终止经营

适用 不适用

6、 分部信息**(1). 报告分部的确定依据与会计政策**

□适用 √不适用

(2). 报告分部的财务信息

□适用 √不适用

(3). 公司无报告分部的，或者不能披露各报告分部的资产总额和负债总额的，应说明原因

□适用 √不适用

(4). 其他说明

□适用 √不适用

7、 其他对投资者决策有影响的重要交易和事项

□适用 √不适用

8、 其他

□适用 √不适用

十七、 母公司财务报表主要项目注释**1、 应收账款****(1). 按账龄披露**

√适用 □不适用

单位：元 币种：人民币

账龄	期末账面余额
1 年以内	
其中：1 年以内分项	
1 年以内	125,124,950.11
1 年以内小计	125,124,950.11
1 至 2 年	27,820,298.31
2 至 3 年	13,291,072.71
3 年以上	80,904,840.17
合计	247,141,161.30

(2). 按坏账计提方法分类披露

√适用 □不适用

单位：元 币种：人民币

类别	期末余额					期初余额				
	账面余额		坏账准备		账面价值	账面余额		坏账准备		账面价值
	金额	比例 (%)	金额	计提比例 (%)		金额	比例 (%)	金额	计提比例 (%)	
按单项计提坏账准备										
其中：										
按组合计提坏账准备	247,141,161.30	100.00	7,584,456.53		239,556,704.77	253,593,696.60	100.00	8,520,380.09		245,073,316.51
其中：										
按照以账龄特征为基础的预期信用损失组合计提坏账准备的应收账款	109,929,725.44	44.48	7,584,456.53	6.90	102,345,268.91	118,968,239.40	46.91	8,520,380.09	7.16	110,447,859.31
按照合并范围内关联方预期信用损失组合计提坏账准备的应收账款	137,211,435.86	55.52			137,211,435.86	134,625,457.20	53.09			134,625,457.20
合计	247,141,161.30	/	7,584,456.53	/	239,556,704.77	253,593,696.60	/	8,520,380.09	/	245,073,316.51

按单项计提坏账准备：

适用 不适用

按组合计提坏账准备：

适用 不适用

组合计提项目：按照以账龄特征为基础的预期信用损失组合计提坏账准备的应收账款

单位：元 币种：人民币

名称	期末余额		
	应收账款	坏账准备	计提比例 (%)
1 年以内	97,472,223.38	1,111,183.41	1.14
1-2 年	5,386,807.55	677,121.71	12.57
2-3 年	2,193,705.86	919,162.76	41.90
3 年以上	4,876,988.65	4,876,988.65	100.00
合计	109,929,725.44	7,584,456.53	

按组合计提坏账的确认标准及说明：

适用 不适用

如按预期信用损失一般模型计提坏账准备，请参照其他应收款披露：

适用 不适用

(3). 坏账准备的情况

适用 不适用

单位：元 币种：人民币

类别	期初余额	本期变动金额				期末余额
		计提	收回或转回	转销或核销	其他变动	
应收账款坏账准备	8,520,380.09	-915,923.56		20,000.00		7,584,456.53
合计	8,520,380.09	-915,923.56		20,000.00		7,584,456.53

其中本期坏账准备收回或转回金额重要的：

适用 不适用

(4). 本期实际核销的应收账款情况

适用 不适用

单位：元 币种：人民币

项目	核销金额
实际核销的应收账款	20,000.00

其中重要的应收账款核销情况

适用 不适用

应收账款核销说明：

适用 不适用

本期母公司实际核销应收账款 20,000.00 元，核销原因为无法收回，核销款项均为货款，不存在关联方往来。

(5). 按欠款方归集的期末余额前五名的应收账款情况

√适用 □不适用

单位：元 币种：人民币

客户名称	账面余额	占应收账款期末余额比例(%)	坏账准备
客户一	71,226,976.18	28.82	
客户二	65,984,459.68	26.70	
客户三	8,525,400.00	3.45	97,189.56
客户四	8,143,500.00	3.30	92,835.90
客户五	7,022,381.21	2.84	494,321.19
合计	160,902,717.07	65.11	684,346.65

(6). 因金融资产转移而终止确认的应收账款

□适用 √不适用

(7). 转移应收账款且继续涉入形成的资产、负债金额

□适用 √不适用

其他说明：

□适用 √不适用

2、其他应收款

项目列示

√适用 □不适用

单位：元 币种：人民币

项目	期末余额	期初余额
应收利息		
应收股利		
其他应收款	52,772,434.69	50,947,273.79
合计	52,772,434.69	50,947,273.79

其他说明：

□适用 √不适用

应收利息

(1). 应收利息分类

□适用 √不适用

(2). 重要逾期利息

□适用 √不适用

(3). 坏账准备计提情况

□适用 √不适用

其他说明：

□适用 √不适用

应收股利

(4). 应收股利

□适用 √不适用

(5). 重要的账龄超过 1 年的应收股利

□适用 √不适用

(6). 坏账准备计提情况

□适用 √不适用

其他说明：

□适用 √不适用

其他应收款

(7). 按账龄披露

√适用 □不适用

单位：元 币种：人民币

账龄	期末账面余额
1 年以内	
其中：1 年以内分项	
1 年以内	5,233,873.55
1 年以内小计	5,233,873.55
1 至 2 年	276,450.25
2 至 3 年	524,390.52
3 年以上	48,020,128.60
合计	54,054,842.92

(8). 按款项性质分类

√适用 □不适用

单位：元 币种：人民币

款项性质	期末账面余额	期初账面余额
合并范围内公司往来	51,458,718.77	50,000,000.00
保证金	727,915.88	1,040,772.06
押金	1,789,986.71	784,878.72
其他	78,221.56	161,425.59
合计	54,054,842.92	51,987,076.37

(9). 坏账准备计提情况

√适用 □不适用

单位：元 币种：人民币

坏账准备	第一阶段	第二阶段	第三阶段	合计
	未来12个月预期信用损失	整个存续期预期信用损失(未发生信用减值)	整个存续期预期信用损失(已发生信用减值)	
2023年1月1日余额	1,039,802.58			1,039,802.58
2023年1月1日余				

额在本期				
—转入第二阶段				
—转入第三阶段				
—转回第二阶段				
—转回第一阶段				
本期计提	242,605.65			242,605.65
本期转回				
本期转销				
本期核销				
其他变动				
2023年6月30日 余额	1,282,408.23			1,282,408.23

对本期发生损失准备变动的其他应收款账面余额显著变动的情况说明：

适用 不适用

本期坏账准备计提金额以及评估金融工具的信用风险是否显著增加的采用依据：

适用 不适用

(10). 坏账准备的情况

适用 不适用

单位：元 币种：人民币

类别	期初余额	本期变动金额				期末余额
		计提	收回或 转回	转销或核 销	其他变动	
其他应收款 坏账准备	1,039,802.58	242,605.65				1,282,408.23
合计	1,039,802.58	242,605.65				1,282,408.23

其中本期坏账准备转回或收回金额重要的：

适用 不适用

(11). 本期实际核销的其他应收款情况

适用 不适用

其他应收款核销说明：

适用 不适用

(12). 按欠款方归集的期末余额前五名的其他应收款情况

适用 不适用

单位：元 币种：人民币

单位名称	款项性质	期末余额	账龄	占其他应收款 期末余额合计 数的比例(%)	坏账准备 期末余额
映翰通嘉兴通信 技术有限公司	往来款	47,458,718.77	3年以上	87.80	
北京映翰通智能 电气科技有限公 司	往来款	4,000,000.00	1年以内	7.40	

成都新谷投资集团有限公司	押金	254,504.32	1-2 年 109,117.25; 3 年 以上 145,387.07	0.47	190,550.70
乐菲特(北京)科技服务有限公司	押金	412,986.55	2-3 年	0.76	241,803.63
太平置业(成都)有限公司	押金	743,811.00	1 年以内	1.38	192,795.81
合计	/	52,870,020.64	/	97.81	625,150.14

(13). 涉及政府补助的应收款项

□适用 √不适用

(14). 因金融资产转移而终止确认的其他应收款

□适用 √不适用

(15). 转移其他应收款且继续涉入形成的资产、负债金额

□适用 √不适用

其他说明:

□适用 √不适用

3、长期股权投资

√适用 □不适用

单位:元 币种:人民币

项目	期末余额			期初余额		
	账面余额	减值准备	账面价值	账面余额	减值准备	账面价值
对子公司投资	44,392,818.84		44,392,818.84	42,750,427.63		42,750,427.63
对联营、合营企业投资	23,629,709.28		23,629,709.28	21,431,873.32		21,431,873.32
合计	68,022,528.12		68,022,528.12	64,182,300.95		64,182,300.95

(1) 对子公司投资

√适用 □不适用

单位:元 币种:人民币

被投资单位	期初余额	本期增加	本期减少	期末余额	本期计提减值准备	减值准备期末余额
成都英博正能科技有限公司	1,467,515.88	136,975.67		1,604,491.55		
INHAND NETWORKS, INC	10,210,757.00	190,916.58		10,401,673.58		
大连碧空智能科技有限公司	204,000.00			204,000.00		
映翰通嘉兴通信技术技术有限公司	30,868,154.75	114,498.96		30,982,653.71		

北京映翰通智能 电气科技有限公 司		1,200,000.00		1,200,000.00		
合计	42,750,427.63	1,642,391.21		44,392,818.84		

(2) 对联营、合营企业投资

√适用 □不适用

单位：元 币种：人民币

投资单位	期初余额	本期增减变动								期末余额	减值准备 期末余额
		追加投资	减少投资	权益法下确认的投资损益	其他综合收益调整	其他权益变动	宣告发放现金股利或利润	计提减值准备	其他		
一、合营企业											
二、联营企业											
宜所(广东)智能科技有限公司	16,684,579.41			2,196,838.89	380,269.16					19,261,687.46	
攀雀(北京)智能科技有限责任公司	2,244,468.40			-315,228.18						1,929,240.22	
北京派诺威盛技术有限公司	2,502,825.51			-64,043.91						2,438,781.60	
小计	21,431,873.32			1,817,566.80	380,269.16					23,629,709.28	
合计	21,431,873.32			1,817,566.80	380,269.16					23,629,709.28	

其他说明：

□适用 √不适用

4、营业收入和营业成本

(1). 营业收入和营业成本情况

适用 不适用

单位：元 币种：人民币

项目	本期发生额		上期发生额	
	收入	成本	收入	成本
主营业务	155,439,014.45	97,627,821.56	120,965,850.18	80,460,976.37
其他业务				
合计	155,439,014.45	97,627,821.56	120,965,850.18	80,460,976.37

(2). 合同产生的收入情况

适用 不适用

单位：元 币种：人民币

合同分类	发生额	合计
商品类型		
工业物联网通信产品	53,649,663.39	53,649,663.39
智能配电网状态监测系统	66,963,390.15	66,963,390.15
智能售货控制系统	29,632,087.64	29,632,087.64
技术服务及其他	5,193,873.27	5,193,873.27
按经营地区分类		
国内	155,439,014.45	155,439,014.45
国外		
合计	155,439,014.45	155,439,014.45

合同产生的收入说明：

适用 不适用

(3). 履约义务的说明

适用 不适用

(4). 分摊至剩余履约义务的说明

适用 不适用

其他说明：

无

5、投资收益

适用 不适用

单位：元 币种：人民币

项目	本期发生额	上期发生额
成本法核算的长期股权投资收益		
权益法核算的长期股权投资收益	1,817,566.80	1,199,277.18
处置长期股权投资产生的投资收益		
交易性金融资产在持有期间的投资收益	3,457,216.62	3,314,376.44

其他权益工具投资在持有期间取得的股利收入		14,748.44
债权投资在持有期间取得的利息收入		
其他债权投资在持有期间取得的利息收入		
处置交易性金融资产取得的投资收益		
处置其他权益工具投资取得的投资收益		
处置债权投资取得的投资收益		
处置其他债权投资取得的投资收益		
债务重组收益		
合计	5,274,783.42	4,528,402.06

其他说明：

无

6、其他

适用 不适用

十八、补充资料

1、当期非经常性损益明细表

适用 不适用

单位：元 币种：人民币

项目	金额	说明
非流动资产处置损益		
越权审批，或无正式批准文件，或偶发性的税收返还、减免		
计入当期损益的政府补助，但与公司正常经营业务密切相关，符合国家政策规定、按照一定标准定额或定量持续享受的政府补助除外	657,730.80	
计入当期损益的对非金融企业收取的资金占用费		
企业取得子公司、联营企业及合营企业的投资成本小于取得投资时应享有被投资单位可辨认净资产公允价值产生的收益		
非货币性资产交换损益		
委托他人投资或管理资产的损益		
因不可抗力因素，如遭受自然灾害而计提的各项资产减值准备		
债务重组损益		
企业重组费用，如安置职工的支出、整合费用等		
交易价格显失公允的交易产生的超过公允价值部分的损益		

同一控制下企业合并产生的子公司期初至合并日的当期净损益		
与公司正常经营业务无关的或有事项产生的损益		
除同公司正常经营业务相关的有效套期保值业务外，持有交易性金融资产、衍生金融资产、交易性金融负债、衍生金融负债产生的公允价值变动损益，以及处置交易性金融资产、衍生金融资产、交易性金融负债、衍生金融负债和其他债权投资取得的投资收益	3,457,216.62	
单独进行减值测试的应收款项、合同资产减值准备转回		
对外委托贷款取得的损益		
采用公允价值模式进行后续计量的投资性房地产公允价值变动产生的损益		
根据税收、会计等法律、法规的要求对当期损益进行一次性调整对当期损益的影响		
受托经营取得的托管费收入		
除上述各项之外的其他营业外收入和支出	-36,477.93	
其他符合非经常性损益定义的损益项目		
减：所得税影响额	611,770.42	
少数股东权益影响额（税后）		
合计	3,466,699.07	

对公司根据《公开发行证券的公司信息披露解释性公告第1号——非经常性损益》定义界定的非经常性损益项目，以及把《公开发行证券的公司信息披露解释性公告第1号——非经常性损益》中列举的非经常性损益项目界定为经常性损益的项目，应说明原因。

√适用 □不适用

单位：元 币种：人民币

项目	涉及金额	原因
软件产品增值税即征即退税款	4,058,245.07	因其与公司正常经营业务存在直接关系，且不具特殊和偶发性，故将其界定为经常性损益项目。

2、净资产收益率及每股收益

√适用 □不适用

报告期利润	加权平均净资产收益率（%）	每股收益	
		基本每股收益	稀释每股收益
归属于公司普通股股东的净利润	5.49	0.63	0.63
扣除非经常性损益后归属于公司普通股股东的净利润	5.08	0.59	0.59

3、 境内外会计准则下会计数据差异

适用 不适用

4、 其他

适用 不适用

董事长：李明

董事会批准报送日期：2023 年 8 月 22 日

修订信息

适用 不适用