

目 录

一、关于广西华宝	第 1—43 页
二、关于资产收购	第 43—49 页
三、关于内部控制	第 49—83 页
四、关于客户与收入	第 84—115 页
五、关于采购及成本	第 115—146 页
六、关于毛利率	第 146—156 页
七、关于固定资产及在建工程	第 156—203 页
八、关于预付及存货	第 203—209 页
九、关于其他	第 209—227 页

关于浙江众鑫环保科技集团股份有限公司 IPO 审核问询函中有关财务事项的说明

天健函〔2023〕933号

上海证券交易所：

我们已对《关于浙江众鑫环保科技集团股份有限公司首次公开发行股票并在沪市主板上市申请文件的审核问询函》（上证上审〔2023〕293号）所提及的浙江众鑫环保科技集团股份有限公司（以下简称众鑫股份或公司）财务事项进行了审慎核查，并出具了《关于浙江众鑫环保科技集团股份有限公司 IPO 审核问询函中有关财务事项的说明》（天健函〔2023〕753号）。因公司补充了最近一期财务数据，我们为此作了追加核查，现汇报如下。

一、关于广西华宝

（一）根据申报材料：（1）2021年7月，发行人通过换股收购众生纤维，考虑受同一控制以及相关方内部关联交易较多、难以合理预测未来整体收益和风险，交易作价评估采用资产基础法，众生纤维整体作价15,634.82万元；（2）2021年8月，众生纤维以现金支付的方式收购广西华宝42%少数股权，广西华宝少数股东包括发行人董事会秘书程明、监事会主席宋清福，各方协商参考一级市场一般8-12倍市盈率，确定广西华宝整体估值5.08亿元，42%的股权作价21,336.00万元；（3）众生纤维整体估值与其子公司广西华宝42%的股权交易作价差异较大，主要因交易背景、估值方法和作价依据不同；（4）发行人、众生纤维、广西华宝不同主体之间存在内部调拨的情形；（5）2021年8月当月，广西华宝少数股东通过金华简竹，以货币形式认缴公司新增

注册资本 420.68 万元，增资价格为 34.62 元/出资额，由于增资价格低于公允价格，确认股份支付金额 5,663.00 万元；（6）报告期内发行人广西华宝少数股东程明、宋清福、张春生、杨建勋、红算盘、陈劲（同时为南宁全耀实际控制人）拆入资金，2019 年期初余额为 1,051.22 万元、2019、2020 年拆入金额合计 935 万元，发行人于 2021 年全部归还，并按 4.35%的年利率计算利息后予以豁免，即实际未支付利息。

请发行人说明：（1）众生纤维、广西华宝设立的背景，设立后至发行人、众生纤维收购前的股权变动情况，广西华宝少数股东与发行人、发行人实际控制人的关系，作为发行人董事、高管的相关少数股东与发行人实际控制人共同投资广西华宝是否符合《公司法》相关规定；（2）详细列示报告期内发行人及其关联方与众生纤维、广西华宝的内部调拨业务及资金往来情况，包括交易背景、交易内容、交易金额、价格及公允性，相关交易与发行人主营业务的关系，发行人收购众生纤维、取得广西华宝少数股权后上述交易模式、交易数量、价格的变化情况及合理性；（3）广西华宝少数股权收购所参照的经营业绩是否考虑了与相关方之间的内部调拨业务往来情况，如否，请说明公司收购众生纤维予以考虑而众生纤维收购广西华宝少数股权未予考虑的合理性，相关收购价格的公允性；（4）众生纤维以较高价格收购广西华宝 42%少数股权后，广西华宝少数股东又通过金华简竹低价入股发行人的原因，是否为一揽子交易，未直接采用换股方式取得广西华宝少数股权的原因，相关交易安排是否实际损害发行人利益；（5）发行人向广西华宝少数股东资金拆入的背景、时间、期限及用途，是否存在设立股份代持等利益安排，相关资金拆入、无息偿还与发行人通过众生纤维收购广西华宝少数股权、金华简竹低价入股发行人等交易安排之间是否存在联系。请保荐机构、申报会计师说明核查依据、过程，并发表明确核查意见。请发行人律师对问题（1）（5）说明核查依据、过程，并发表明确核查意见。（问询函问题 1.1）

1. 众生纤维、广西华宝设立的背景，设立后至公司、众生纤维收购前的股权变动情况，广西华宝少数股东与公司、公司实际控制人的关系，作为公司董事、高管的相关少数股东与公司实际控制人共同投资广西华宝是否符合《公

司法》相关规定

(1) 众生纤维设立的背景、设立后至公司收购前的股权变动情况

众生纤维创始股东滕步彬、季文虎在设立众生纤维前，主要从事纸浆模塑设备、模具的研发、生产与销售，为纸浆模塑餐饮具厂商等提供配套的设备、模具，在经营过程中对纸浆模塑餐饮具行业有了深度了解，看好纸浆模塑餐饮具行业未来的广阔前景，故而于 2012 年 12 月设立众生纤维，主要从事纸浆模塑餐饮具的研发、生产与销售。

设立时，众生纤维的股权结构如下：

序号	股东名称	出资额（万元）	出资比例
1	滕步彬	34.00	34.00%
2	季文虎	33.00	33.00%
3	连小伟	33.00	33.00%
合 计		100.00	100.00%

上述出资额已由三名股东于 2012 年 12 月全部实缴，并经金华锦尚联合会计师事务所出具《验资报告》（金锦验字（2012）第 277 号）审验。

众生纤维设立后至公司收购前，历次股权变动情况如下：

1) 2013 年 6 月，第一次股权转让

2013 年 6 月 14 日，众生纤维召开股东会并作出决议：同意连小伟将其持有的 17% 股权（出资额 17 万元）以 1 元/出资额的价格转让给滕步彬；同意连小伟将其持有的 16% 股权（出资额 16 万元）以 1 元/出资额的价格转让给季文虎。同日，连小伟与滕步彬、季文虎分别签署《股权转让协议》。

本次股权转让系连小伟因个人原因决定退出公司，众生纤维于 2012 年 12 月设立，2013 年众生纤维的固定资产投资项目尚处于建设期，未实现盈利，故而本次股权转让以 1 元/出资额定价，定价公允，具有合理性。

本次股权转让后，众生纤维的股权结构如下：

序号	股东名称	出资额（万元）	出资比例
1	滕步彬	51.00	51.00%
2	季文虎	49.00	49.00%

合 计	100.00	100.00%
-----	--------	---------

2) 2014年8月，第一次增资

2014年8月10日，众生纤维召开股东会并作出决议：同意变更公司注册资本，由100万元增加至1,000万元，其中股东滕步彬增加出资459万元，股东季文虎增加出资441万元。

本次增资，系众生纤维原股东同比例增资，故而按照1元/出资额的价格增资。本次增资后，众生纤维的股权结构如下：

序号	股东名称	出资额（万元）	出资比例
1	滕步彬	510.00	51.00%
2	季文虎	490.00	49.00%
合 计		1,000.00	100.00%

本次增资已由两名股东于2021年9月30日前全部实缴，并经天健会计师事务所（特殊普通合伙）出具《验资报告》（天健验〔2022〕472号）审验。

本次股权变更后，至公司收购前，众生纤维的股权结构未发生变化。

(2) 广西华宝设立的背景，设立后至公司、众生纤维收购前的股权变动情况

众生纤维设立后，业务发展态势持续向好、产品供不应求，拟进一步扩大产能。经过市场调研，综合比较主要原材料蔗渣浆产地、燃料成本及劳动力成本等要素后，公司计划在广西来宾新设子公司扩大产能。鉴于当时众生纤维为主要生产经营主体，众鑫有限于2017年刚投产，故而以众生纤维作为投资主体，于2017年8月在广西来宾新设子公司广西华宝。广西华宝设立、投产后，借助其区位优势逐步成为公司的重要生产基地。

因广西华宝设立初期资金投入需求较大，故引入财务投资人张春生、陈劲、杨建勋、刘亚会及董众望；同时，鉴于广西来宾地理位置距离浙江金华较远，公司委派程明、宋清福至广西华宝负责工程建设和经营管理工作，为激发该二人的积极性、主动性，由其认购部分广西华宝股权。

设立时，广西华宝工商登记的股权结构如下：

序号	股东名称	出资额（万元）	出资比例
----	------	---------	------

1	众生纤维	2,640.00	55.00%
2	张春生	1,200.00	25.00%
3	杨建勋[注]	480.00	10.00%
4	陈劲	240.00	5.00%
5	程明	144.00	3.00%
6	宋清福	96.00	2.00%
合 计		4,800.00	100.00%

[注]广西华宝设立时，由于刘亚会、董众望工作繁忙而不便参与，出于办理工商登记便利性的考虑，刘亚会、董众望分别委托杨建勋作为受托方代为持有广西华宝 192 万元出资额（占注册资本 4%）及 144 万元出资额（占注册资本 3%），三人合计持有广西华宝 480 万元出资额（占注册资本 10%）

广西华宝设立后至众生纤维收购前，历次股权变动情况如下：

1) 2019 年 5 月，第一次股权转让

2019 年 5 月 12 日，广西华宝召开股东会并作出决议：同意张春生将其持有的 2%股权（出资额 96 万元）转让给众生纤维。同日，张春生与众生纤维签署《股权转让协议》。

本次股权转让交易作价为 210 万元，即 2.1875 元/出资额。本次股权转让系张春生因个人原因决定减少出资，鉴于当时广西华宝年产 3 万吨甘蔗渣可降解环保餐具项目（一期）已投产，预计经营情况较好，张春生与公司协商确定以 2.1875 元/出资额的价格转让，定价合理。

本次股权转让后，广西华宝的股权结构如下：

序号	股东名称	出资额（万元）	出资比例
1	众生纤维	2,736.00	57.00%
2	张春生	1,104.00	23.00%
3	杨建勋	480.00	10.00%
4	陈劲	240.00	5.00%
5	程明	144.00	3.00%
6	宋清福	96.00	2.00%
合 计		4,800.00	100.00%

2) 2020年3月，第二次股权转让

2020年3月12日，广西华宝召开股东会并作出决议：同意张春生将其持有的19.50%股权（出资额936万元）转让给长沙红鹰企业管理有限公司（现名为：江苏红算盘企业管理有限公司）；同意张春生将其持有的1%股权（出资额48万元）转让给众生纤维。同日，张春生分别与长沙红鹰企业管理有限公司、众生纤维签署《股权转让协议》。

本次股权转让系张春生因个人原因决定调整持股方式并减少投资。因张春生持有长沙红鹰企业管理有限公司100%股权，故而双方之间的股权转让定价系参考广西华宝当时的净资产确定，约定转让对价为1.27元/出资额，定价合理。

张春生转让广西华宝1%股权给众生纤维的交易作价为105万元，即2.1875元/出资额，与前次股权转让价格相同。鉴于2020年初广西华宝开工率较低、订单较少，而2019年第一次股权转让时已考虑未来业绩增速，因此，本次张春生与众生纤维之间的股权转让对价系参考前一次股权转让对价确定，定价合理。

本次股权转让后，广西华宝的股权结构如下：

序号	股东名称	出资额（万元）	出资比例
1	众生纤维	2,784.00	58.00%
2	长沙红鹰企业管理有限公司	936.00	19.50%
3	杨建勋	480.00	10.00%
4	陈劲	240.00	5.00%
5	程明	144.00	3.00%
6	张春生	120.00	2.50%
7	宋清福	96.00	2.00%
合计		4,800.00	100.00%

本次股权变更后，至众生纤维收购前，广西华宝的股权结构未发生变化。

(3) 广西华宝少数股东与公司、公司实际控制人的关系

广西华宝少数股东与公司、公司实际控制人的关系如下：

序号	广西华宝少数股东	与公司、公司实际控制人的关系
1	张春生	张春生现直接和间接合计持有公司股东金华简竹 37.0803%的份额。此外，张春生与公司、公司实际控制人不存在亲属关系或其他关联关系。
2	陈劲	陈劲现持有公司股东金华简竹 16.8097%的份额。此外，陈劲与公司、公司实际控制人不存在亲属关系或其他关联关系。
3	杨建勋	杨建勋现持有公司股东金华简竹 7.4161%的份额。此外，杨建勋与公司、公司实际控制人不存在亲属关系或其他关联关系。
4	董众望	董众望现持有公司股东金华简竹 8.0341%的份额。此外，董众望与公司、公司实际控制人不存在亲属关系或其他关联关系。
5	刘亚会	刘亚会现持有公司股东金华简竹 10.1353%的份额。此外，刘亚会与公司、公司实际控制人不存在亲属关系或其他关联关系。
6	程明	程明现持有公司股东金华简竹 12.3601%的份额；持有公司股东金华众腾 13.9319%的份额；担任公司董事及董事会秘书。此外，程明与公司、公司实际控制人不存在亲属关系或其他关联关系。
7	宋清福	宋清福现持有公司股东金华简竹 8.1577%的份额；持有公司股东金华众腾 3.0960%的份额；担任公司监事会主席。此外，宋清福与公司、公司实际控制人不存在亲属关系或其他关联关系。

(4) 作为公司董事、高管的相关少数股东与公司实际控制人共同投资广西华宝是否符合《公司法》相关规定

鉴于广西来宾地理位置距离浙江金华较远，公司委派程明、宋清福至广西华宝负责工程建设和经营管理工作，为了激发该二人的积极性、主动性，由其认购部分广西华宝股权，故而广西华宝设立时二人合计持有广西华宝 5%股权。

程明、宋清福共同投资设立广西华宝，系出于筹建和顺利运营广西华宝的目的。众生纤维及其股东滕步彬、季文虎对前述情况知情，并在投资设立广西华宝的股东会决议中作出了同意意见。据此，程明、宋清福共同投资广西华宝，不属于《公司法》第一百四十八条规定的“未经股东会或者股东大会同意，利用职务便利为自己或者他人谋取属于公司的商业机会，自营或者为他人经营与所任职公司同类的业务”的情形，未损害公司及股东利益。

2. 详细列示报告期内公司及其关联方与众生纤维、广西华宝的内部调拨业务及资金往来情况，包括交易背景、交易内容、交易金额、价格及公允性，相关交易与公司主营业务的关系，公司收购众生纤维、取得广西华宝少数股权后上述交易模式、交易数量、价格的变化情况及合理性

(1) 报告期内公司及其关联方与众生纤维、广西华宝的内部调拨业务及资金往来情况，包括交易背景、交易内容、交易金额、价格及公允性，相关交易与公司主营业务的关系

报告期内，公司纸浆模塑餐饮具主要由众鑫股份、众生纤维、广西华宝三家生产主体生产，其他环保包装中的可降解环保袋主要由来宾寰宇生产；海南甘浙君、杭州甘浙君系销售型公司，不从事生产，故而从前述生产主体采购产品并对外销售；2020-2021 年度，绿四季公司业务规模较小，且已于 2021 年末注销；2022 年 9 月，由于公司经营策略调整，众鑫智造已承接众生纤维的设备制造业务，众鑫股份已承接众生纤维的模具制造业务，众生纤维生产规模相应缩减。

报告期内，公司及其关联方与众生纤维、广西华宝的内部调拨业务及资金往来情况如下：

1) 业务往来

① 纸浆模塑餐饮具及其他环保包装的内部交易

A. 交易背景

公司存在纸浆模塑餐饮具及其他环保包装产品内部调拨的原因主要包括：a. 提高生产效率及客户交易习惯：由于生产过程中更换模具会降低生产效率，为提高生产效率减少模具更换次数故而产生内部调拨；此外，各公司的客户因为历史合作关系，习惯各自向其历史交易主体下单，从而产生内部调拨；b. 贸易型主体向生产主体采购：海南甘浙君、杭州甘浙君为贸易型主体，自身不从事生产，故而向生产主体采购后进一步对外销售；c. 采购包装辅材：广西华宝采购来宾寰宇的可降解环保袋作为产品内包装材料。

B. 主要交易内容及交易金额

a. 提高生产效率及客户交易习惯

单位：万元

销售方	采购方	主要交易内容	2022 年度	2021 年度	2020 年度
众鑫股份	众生纤维	餐饮具	8,609.90	7,415.88	6,160.65
	广西华宝	餐饮具	2,091.30	824.21	377.51

	小 计		10,701.20	8,240.09	6,538.16
众生纤维	众鑫股份	餐饮具	1,276.39	3,110.78	2,129.84
广西华宝	众鑫股份	餐饮具	30,153.61	13,229.19	3,729.73

2022 年度，众生纤维向众鑫股份销售减少，主要系众生纤维调整了经营策略，产量逐渐减少所致。

2021-2022 年度，广西华宝向众鑫股份的销售额增长较多，主要系广西华宝在建工程项目陆续转固，产能提升，在满足自身订单生产基础上有所富余，而众鑫股份原有客户的订单持续增加，且同期新客户的订单主要由众鑫股份作为交易主体承接，故其向广西华宝采购后进一步对外销售。

b. 贸易型主体向生产主体采购

单位：万元

销售方	采购方	主要交易内容	2022 年度	2021 年度	2020 年度
众生纤维	杭州甘浙君	餐饮具	18.13		
广西华宝	海南甘浙君	餐饮具		954.94	176.50
	杭州甘浙君	餐饮具	306.59	0.50	
	小 计		306.59	955.44	176.50

2020-2022 年度，广西华宝对海南甘浙君的销量先增加后减少，主要系 2020 年 11 月底公司为打开海南市场成立海南甘浙君，并着力于海南市场的开拓与销售，2021 年销售逐渐增加；2021 年底公司调整了经营策略，海南甘浙君的主营业务由产品销售调整为从事国内市场开发、客户需求调研等，其自身不再对外销售产品，故 2022 年度广西华宝与海南甘浙君未发生交易。

2022 年度，广西华宝对杭州甘浙君的销量增加，主要系杭州甘浙君积极开拓国内市场、销量增加，以及其客户所需型号的产品主要在广西华宝生产所致。

c. 采购包装辅材

单位：万元

销售方	采购方	主要交易内容	2022 年度	2021 年度	2020 年度
来宾寰宇	广西华宝	可降解袋等	346.32	97.43	

	众生纤维	可降解袋等		0.69	
	小 计		346.32	98.12	

广西华宝、众生纤维向来宾寰宇采购的产品主要系用于其纸浆模塑产品包装的内袋。2022 年度，来宾寰宇对广西华宝的销售增加，主要系来宾寰宇投产后随着其生产工艺日趋成熟、产品质量趋于稳定，广西华宝扩大了对其采购规模。

C. 交易价格及公允性、相关交易与公司主营业务的关系

公司纸浆模塑餐饮具及其他环保包装的内部调拨主要系众鑫股份、众生纤维、广西华宝之间的餐饮具销售。报告期内，上述主体之间餐饮具销售价格对比情况如下：

单位：万元/吨

销售方	采购方	2022 年度	2021 年度	2020 年度
众鑫股份	众生纤维	1.33	1.33	0.93
	广西华宝	1.33	1.32	1.33
众生纤维	众鑫股份	1.33	1.35	1.18
广西华宝	众鑫股份	1.33	1.33	1.26
公司餐饮具整体对外销售单价		1.66	1.57	1.59

2020 年度，众鑫有限和众生纤维（单体）之间的内部交易单价略低，系在参考产品自制成本的基础上协商定价；众鑫有限和广西华宝之间的内部交易，系在参考对外销售市场价的基础上协商定价，考虑到采购方进一步对外销售时所需承担的物流、报关等费用，故而内部交易价格在市场价格基础上略有折让。

2021-2022 年度，公司及其关联方与众生纤维、广西华宝之间的内部交易，系均在参考对外销售市场价的基础上定价。

上述内部交易均与公司主营业务紧密相关，交易价格公允。

② 材料的内部调拨

A. 交易背景

公司存在材料内部调拨的原因主要包括：① 生产订单调整：公司之间生产

订单进行调整，故对材料进行内部调拨；② 临时性物料需求：有时部分材料出现临时性需求也会进行内部调拨；③ 经营战略调整：众生纤维的模具制造业务逐渐转移至众鑫股份，设备制造业务逐渐转移至众鑫智造，故对五金类材料进行调拨。

B. 交易内容及交易金额

单位：万元

销售方	采购方	主要交易内容	2022 年度	2021 年度	2020 年度
众生纤维	众鑫股份	餐具类材料	96.22	379.92	2,148.78
		五金类材料	721.12	26.24	
		小计	817.34	406.16	2,148.78
	众鑫智造	五金类材料	281.76		
众鑫股份	众生纤维	餐具类材料	422.34	285.10	16.25
		五金类材料	8.55	4.57	
		小计	430.89	289.66	16.25
	广西华宝	餐具类材料	49.23	258.37	70.74
广西华宝	众鑫股份	餐具类材料	5.23	73.60	
	来宾寰宇	餐具类材料	0.10	12.98	
	崇左众鑫	五金类材料	197.88		
众鑫智造	广西华宝	五金类材料	17.10		
绿四季	众鑫股份	五金类材料		29.53	

2020-2021 年度众生纤维销售给众鑫股份的材料主要系纸浆，其中 2020 年度销售量较多主要系众生纤维采购材料后，由于生产订单调整由众生纤维将材料调拨至众鑫有限；2022 年度众生纤维销售给众鑫股份、众鑫智造的材料主要系五金件，主要系公司经营战略调整，众生纤维的模具制造业务逐渐转移至众鑫股份，设备制造业务逐渐转移至众鑫智造。

2021 年度、2022 年度众鑫股份销售给众生纤维的材料主要系纸浆，主要系众生纤维产量较小，其纸浆存量不足时从众鑫股份进行调拨。

C. 交易价格及公允性、相关交易与公司主营业务的关系

报告期内材料的内部销售价格系参考销售方的采购成本定价。

材料的内部调拨主要系 2020 年度众鑫有限与众生纤维之间因生产订单调整而进行的纸浆内部调拨，除该交易外，五金类材料调拨涉及材料品种繁多，单类金额较小，故不单独分析。2020-2022 年度，众生纤维对众鑫有限的纸浆内部调拨交易价格变动情况如下：

单位：元/吨

销售方	购买方	2022 年度	2021 年度	2020 年度
众生纤维	众鑫有限	4,669.55	3,344.16	3,123.82
公司纸浆整体外购单价		4,682.27	3,781.55	3,140.12
差异		-12.72	-437.39	-16.30

2021 年度众生纤维销售给众鑫有限的纸浆交易价格较低，主要原因是该批纸浆系众生纤维执行公司与南宁全耀 2020 年底签署的大额订单采购入库纸浆，因而采购单价较低。

上述内部交易均与公司主营业务紧密相关，交易定价公允。

③ 机器设备的内部交易

A. 交易背景

公司拥有设备制造车间，报告期内生产设备中的成定型机及配套机械手主要系众生纤维自制并销售给其余各主体。

B. 交易内容及交易金额

单位：万元

销售方	采购方	主要交易内容	2022 年度	2021 年度	2020 年度
众生纤维	众鑫股份	成定型机、机械手、切边机等	5,285.34	1,555.15	338.88
	众鑫智造	激光切割机	165.00		
广西华宝	众鑫智造	导热油加油器	76.69		
	崇左众鑫	成定型机、机械手等	463.22		
	众鑫股份	油压机	2.92		
众鑫智造	广西华宝	手动切边机	48.32		
绿四季	众生纤维	雕铣机、铣床等		9.80	1.91

2021 年度及 2022 年度众生纤维向众鑫有限/众鑫股份销售设备较多，主要

系众鑫有限/众鑫股份年产 12 亿只可降解餐具项目投入机器设备所致。

C. 交易价格及公允性、相关交易与公司主营业务的关系

报告期内自制设备销售单价系众生纤维在自制成本基础上参考同类设备市场价格确定；旧设备处置销售单价系以设备的账面价值为基础协商确定。

设备的内部调拨主要系众生纤维销售设备给众鑫股份用于年产 12 亿只可降解餐具项目产线成定型机及机械手的投入，对上述内部交易的交易价格进行分析如下：

期 间	销售方	采购方	采购内容	销售单价(万元/台)
2022 年度	众生纤维	众鑫股份	1100 成定型机	33.83
			机械手	9.73
2021 年度	众生纤维	众鑫股份	1100 成定型机	32.74
			机械手	9.93

外部供应商东莞智科机器人有限公司（以下简称为东莞智科）相同规格 950 成定型机和机械手销售价格为 30 万元/台、12 万元/套，相同规格 1100 成定型机和机械手销售价格为 40 万元/台、15 万元/套。一方面，东莞智科销售单价系其单套定价，若大批量订购，销售单价仍有一定折扣空间；另一方面，相比于公司自制设备，东莞智科成定型机除追求性能、质量以外，还需注重产品外观等因素，使得其销售单价较高。

上述内部交易均与公司主营业务紧密相关，交易价格公允。

④ 管理服务费

A. 交易背景

由于广西华宝的客户资源、生产经营、技术研发等均由公司统一调配并提供支持，2020 年度众鑫有限按照当年广西华宝营业收入的一定比例向其收取管理服务费。2021 年度众生纤维收购了广西华宝少数股东股权，广西华宝成为众鑫有限的全资子公司，故众鑫有限未再向其收取管理服务费。

B. 交易内容及交易金额

单位：万元

销售方	采购方	2022 年度	2021 年度	2020 年度
-----	-----	---------	---------	---------

众鑫股份	广西华宝			1,147.91
小 计				1,147.91

2020 年度众鑫有限按照当年广西华宝营业收入的 6%向其收取管理服务费。

C. 交易价格及公允性、相关交易与公司主营业务的关系

报告期内公司的管理服务费主要项目的计提比例如下：

项 目	2020 年度
销售服务费	3.00%
经营管理服务费	1.00%
技术服务费	2.00%
合 计	6.00%

管理服务费收取的比例系公司与子公司其余股东协商一致的结果。

上述内部交易与公司主营业务紧密相关，交易定价公允。

⑤ 房屋租赁

A. 交易背景

2022 年第四季度，众生纤维因搬离原生产厂区而向众鑫智造租入部分房屋用于其日常经营使用。

B. 交易内容及交易金额

单位：万元

销售方	采购方	2022 年度	2021 年度	2020 年度
众鑫智造	众生纤维	18.35		
小 计		18.35		

C. 交易价格及公允性、相关交易与公司主营业务的关系

上述房屋租金系参考当地工业园区的租金水平后协商确定，交易定价公允。上述租赁系众生纤维日常经营需要，与公司主营业务相关。

2) 非经营性资金往来

公司在生产经营过程中存在购建长期资产、日常运营资金周转等资金需求，为了提高资金使用效率，公司合并范围内各主体会根据自身资金情况将资金临时借出给有资金需求的其他公司。另外，公司合并范围内各主体有时也会

存在代收代付款等情况。

① 2022 年度

单位：万元

资金借出方	资金借入方	期初余额	本期借出	本期收回	期末余额
众鑫股份	广西华宝	12,637.77	429.33	13,067.10	
	众生纤维	38.32	236.33	274.66	
	小计	12,676.09	665.66	13,341.75	
众生纤维	众鑫股份		2,284.85	2,284.85	
	众鑫智造		6.86	2.04	4.82
	海南甘浙君		3.40		3.40
	小计		2,295.10	2,286.89	8.21
广西华宝	众鑫股份		3,101.21	3,101.21	
	崇左众鑫		145.24		145.24
	众鑫智造		51.66	11.52	40.14
	来宾寰宇		0.81	0.81	
	广西甘浙君		0.05		0.05
	小计		3,298.97	3,113.54	185.43
崇左众鑫	广西华宝		65.00	65.00	
来宾众鑫	广西华宝		40.00	40.00	
众鑫智造	众生纤维		22.04	22.04	

2021 年，众鑫股份向广西华宝借出资金 11,900.00 万元，并按 4.61% 的利率计提利息，广西华宝收到借款后主要用于归还其前期股东借款、支付分红款及支付日常生产经营费用等，其中归还前期股东借款 4,157.00 万元（包括众生纤维 2,202.00 万元和广西华宝少数股东 1,955.00 万元）、支付分红款 3,820.00 万元（包括众生纤维分红款 2,320.00 万元和广西华宝少数股东税后分红款 1,500.00 万元），其余主要为支付原材料采购款、设备采购款、支付电费日常生产经营支出。

该笔借款已于 2022 年陆续归还，具体资金拆借情况如下：

A. 资金拆出

单位：万元

资金借出方	资金借入方	借出时间	借出金额
众鑫股份	广西华宝	2021-08-11	1,000.00
		2021-08-16	300.00
		2021-08-17	400.00
		2021-08-19	500.00
		2021-08-20	100.00
		2021-08-23	5,000.00
		2021-08-24	4,000.00
		2021-11-19	600.00
小计			11,900.00

B. 资金归还

单位：万元

资金借出方	资金借入方	归还时间	归还金额
众鑫股份	广西华宝	2022-04-20	1,700.00
		2022-04-27	100.00
		2022-05-20	200.00
		2022-05-26	1,00.00
		2022-06-30	1,300.00
		2022-09-21	3,511.13
		2022-09-28	3,700.00
		2022-12-28	388.87
小计			11,900.00

上述借款利息按照约定借款利率、借款金额及实际借款时间计算，合计借款利息 528.96 万元，均由广西华宝于 2022 年实际支付结清。

2022 年 1 月，众鑫股份向众生纤维借出资金 200.00 万元并于当月归还，期间较短未约定利息；2022 年 4 月，崇左众鑫和来宾众鑫分别向广西华宝借出

资金 65.00 万元和 40.00 万元并于 5 月归还，期间较短未约定利息；2022 年 12 月，众生纤维向众鑫股份借出资金 1,900.00 万元，约定年利率 3.50%，广西华宝向众鑫股份借出资金 3,100.00 万元，约定年利率 3.50%。

除上述款项外，公司合并范围内各主体之间发生额主要系日常生产经营中代收货款、代付采购及费用款等，此类发生额未约定利息。

② 2021 年度

单位：万元

资金借出方	资金借入方	期初余额	本期借出	本期收回	期末余额
众生纤维	众鑫股份	290.63	1.61	292.24	
众鑫股份	广西华宝		12,692.85	55.08	12,637.77
	众生纤维		51.27	12.95	38.32
	小计		12,744.13	68.03	12,676.09
广西华宝	众鑫股份		87.84	87.84	
	来宾寰宇		22.18	22.18	
	小计		110.02	110.02	

2021 年，众鑫股份陆续向广西华宝借出资金 11,900.00 万元，并按 4.61% 的利率计提利息，公司合并范围内各主体之间的借款利率主要系参考 LPR 以及借出方的贷款利率协商确定。

除上述款项外，公司合并范围内各主体之间发生额主要系日常生产经营中代收货款、代付采购款等，此类发生额未约定利息。

③ 2020 年度

单位：万元

资金借出方	资金借入方	期初余额	本期借出	本期收回	期末余额
众生纤维	众鑫有限	93.00	1,400.00	1,202.37	290.63
小计		93.00	1,400.00	1,202.37	290.63

2020 年 12 月，众生纤维向众鑫有限借出资金 1,400.00 万元并于次月归还完毕，期间较短未约定利息。

除上述款项外，公司合并范围内各主体之间发生额主要系日常生产经营

中代付款项等，此类发生额未约定利息。

(2) 公司收购众生纤维、取得广西华宝少数股权后上述交易模式、交易数量、价格的变化情况及合理性

报告期内，公司及其关联方与众生纤维、广西华宝的内部调拨主要系纸浆模塑产品及机器设备的销售；其中，纸浆模塑产品内部调拨主要系众鑫股份、广西华宝、众生纤维三者之间餐饮具的内部调拨；机器设备内部调拨主要系众生纤维对众鑫股份的内部调拨。公司收购众生纤维、取得广西华宝少数股权后上述交易的交易模式未发生变化，交易数量及价格情况如下：

1) 餐饮具

① 交易数量

单位：吨

销售方	采购方	2022 年度	2021 年 9-12 月	2021 年 8 月	2021 年 1-7 月	2020 年度
众鑫股份	众生纤维	6,474.50	1,982.75	379.89	3,154.80	6,616.18
众鑫股份	广西华宝	1,543.99	348.73	130.85	145.93	279.11
众生纤维	众鑫股份	939.64	442.35	201.46	1,565.93	1,800.33
广西华宝	众鑫股份	22,729.05	5,214.63	1,183.44	3,565.88	2,953.45

由上表可知，报告期内众鑫股份与众生纤维、广西华宝之间的交易数量存在一定波动，主要受各公司对应期间的产能情况及订单交货安排的影响，具有合理性。

其中，2021 年度、2022 年度广西华宝销售众鑫股份数量增加较多。主要系广西华宝在建工程项目陆续转固，产能提升有所富余，而同期新客户的订单主要由众鑫股份作为交易主体承接，故而其向广西华宝采购后进一步对外销售。

② 交易价格

单位：万元/吨

销售方	采购方	2022 年度	2021 年 9-12 月	2021 年 8 月	2021 年 1-7 月	2020 年度
众鑫股份	众生纤维	1.33	1.33	1.33	1.33	0.93
众鑫股份	广西华宝	1.33	1.31	1.33	1.32	1.33

众生纤维	众鑫股份	1.33	1.33	1.33	1.35	1.18
广西华宝	众鑫股份	1.33	1.33	1.33	1.33	1.26

由上表可知，2020 年度，众鑫有限和众生纤维（单体）之间的内部交易系参考产品自制成本的基础协商定价，众鑫有限和广西华宝之间的内部交易系在参考对外销售市场价的基础上定价。报告期内其余期间的交易价格系参考对外销售市场价的基础上定价，公司收购众生纤维、取得广西华宝少数股权前后上述交易的交易价格基本一致，具有合理性。

2) 机器设备

单位：台、万元/台、万元

期 间	销售方	采购方	采购内容	销售数量	销售单价	销售金额
2022 年度	众生纤维	众鑫股份	1100 成定型机	85	33.83	2,875.22
			机械手	102	9.73	992.92
	小 计				3,868.14	
2021 年 9-12 月	众生纤维	众鑫股份	1100 成定型机	19	32.74	622.12
			机械手	2	9.73	19.47
	小 计				641.59	
2021 年 1-7 月	众生纤维	众鑫股份	机械手	16	9.96	159.29
	小 计					159.29

由上表可知，报告期内公司收购众生纤维前后上述交易的交易价格波动较小，主要系随着成型设备的更新升级单价略有提高；交易数量变动主要与众鑫股份年产 12 亿只可降解餐具项目产线投入有关，具备合理性。

3. 广西华宝少数股权收购所参照的经营业绩是否考虑了与相关方之间的内部调拨业务往来情况，如否，请说明公司收购众生纤维予以考虑而众生纤维收购广西华宝少数股权未予考虑的合理性，相关收购价格的公允性

(1) 广西华宝少数股权收购所参照的经营业绩、众鑫有限收购众生纤维参考的资产负债表均系相关主体的财务报表数据，未剔除内部关联交易的影响，数据口径保持一致

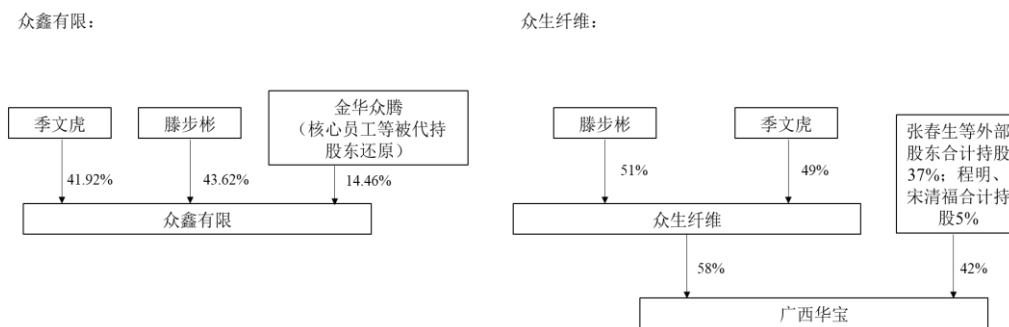
广西华宝少数股权收购的交易作价，系交易各方在考虑广西华宝经营业绩

的基础上协商确定。广西华宝 2020 年度净利润为 5,333.24 万元，参考一级市场一般 8-12 倍市盈率的作价，确定整体估值 5.08 亿元。上述经营业绩包含了广西华宝与相关方之间内部调拨业务形成的收入、成本等影响，未予剔除。

由于众鑫有限、众生纤维的生产经营均系统一调度，且内部关联交易较多，难以单独对众鑫有限、众生纤维未来整体收益和风险进行合理预测，且收购前后众鑫有限和众生纤维股东主要均系滕步彬和季文虎，故而众鑫有限收购众生纤维的交易作价，系基于资产基础法的评估结果确定，相应的资产负债表亦没有剔除内部关联交易的影响。

(2) 两次交易的背景不同导致估值方法、定价依据不同

在众鑫有限换股收购众生纤维的交易中，收购方与被收购方的股权结构相近，系滕步彬和季文虎二人持股或主要系滕步彬和季文虎二人持股，且二人之间的相对持股比例均为 51:49。考虑到众鑫有限与众生纤维（单体）、广西华宝（众生纤维子公司）之间的内部交易较多，且客户、技术研发等资源系统一调配，故而众鑫有限换股收购众生纤维未使用收益法评估，而采用资产基础法评估。本次交易前两个主体的股东情况如下：



在众生纤维收购广西华宝少数股东 42%股权的交易中，交易对方除程明、宋清福为公司员工外，其余均为外部投资者，与收购方众生纤维的股东构成截然不同，故而采用市场法定价。

综上，两次交易的背景不同，导致采用的估值方法、定价依据不同，但都具备商业合理性，相关收购价格公允。

4. 众生纤维以较高价格收购广西华宝 42%少数股权后，广西华宝少数股东又通过金华简竹低价入股公司的原因，是否为一揽子交易，未直接采用换股方

式取得广西华宝少数股权的原因，相关交易安排是否实际损害公司利益

(1) 众生纤维收购广西华宝少数股权后，广西华宝少数股东通过金华简竹低价入股公司的原因，是否为一揽子交易

公司收购广西华宝少数股东股权，系公司为进一步优化公司治理结构，强化对广西华宝的控制，充分发挥母子公司协同效应，进一步增强盈利能力而作出的决策。

众生纤维收购广西华宝少数股权的时点与公司 2021 年外部融资的时点较为接近，因而广西华宝少数股东知晓公司有融资计划，亦有意向入股公司，其入股价格（整体估值 18 亿元）低于同期外部财务投资人的入股价格（整体估值 25 亿元），系众鑫股份实际控制人滕步彬与广西华宝少数股东协商的结果，考虑到广西华宝少数股东作为公司战略合作伙伴在公司发展初期对公司业务发展的支持，给予其低于同期外部财务投资人的入股价格。同时，广西华宝少数股东在金华简竹的出资系其根据自身的资金安排独立作出的决策，并与公司协商确定，与其原持有广西华宝的股权比例无直接关联。

综上，众生纤维收购广西华宝少数股权与广西华宝少数股东入股金华简竹系两次独立的交易，不互为前提且独立定价。因而，广西华宝少数股东通过金华简竹入股公司，与众生纤维收购广西华宝少数股权不构成会计准则意义上的“一揽子交易”。

此外，广西华宝少数股东在金华简竹的相对出资比例与其收购前各自持有广西华宝的相对出资比例不同，具体对比如下：

股东姓名	在金华简竹的 出资比例①	收购前在广西华宝 的出资比例②	相对比例③=①/②
张春生[注]	37.0803%	22%	1.69
陈劲	16.8097%	5%	3.36
杨建勋	7.4161%	3%	2.47
刘亚会	10.1353%	4%	2.53
董众望	8.0341%	3%	2.68
程明	12.3601%	3%	4.12
宋清福	8.1577%	2%	4.08

[注]张春生出资比例系其直接持股及通过其控制的江苏红算盘企业管理有限公司间接持股比例之和

由上表可见，广西华宝各少数股东在金华简竹的出资份额与其原持有广西华宝的股权比例不存在统一的折算关系。因此，两次交易系独立交易。

(2) 未直接采用换股方式取得广西华宝少数股权的原因

公司通过众生纤维以支付现金的方式取得广西华宝少数股权，而非以换股方式收购，主要基于以下原因：

1) 若公司以换股方式收购广西华宝少数股权，则收购完成后众鑫有限和众生纤维共同持有广西华宝的股权，即众鑫有限直接持有广西华宝 42%的股权，并通过众生纤维（众鑫有限 100%持股）持有广西华宝 58%的股权；而众生纤维现金收购广西华宝少数股权，则收购完成后众鑫有限通过众生纤维持有广西华宝 100%股权。因此，从整合方案可行性来看，相较于公司换股收购，众生纤维支付现金收购的方式下，收购完成后的广西华宝股权架构设置更清晰，子公司管理更简单便捷。

2) 众生纤维收购广西华宝少数股权的同时，公司也在筹划外部融资事宜。为确保控制权稳定，控股股东不愿稀释过多股权。若公司以换股方式收购广西华宝少数股权，则该项收购完成后控股股东的持股比例相较目前实际交易方案将被稀释更多。

3) 广西华宝小股东自身存在一定资金需求，也愿意以现金作为交易对价的支付方式，取得现金后其可根据自身资金安排选择是否入股公司以及入股公司的投资金额。

(3) 相关交易安排是否实际损害公司利益

综上所述，众生纤维现金收购广西华宝少数股权与广西华宝少数股东通过金华简竹入股公司系两项独立的交易，不互为前提且独立定价。众生纤维收购广西华宝少数股权的交易作价系基于广西华宝经营业绩并经交易双方协商确定，定价公允；广西华宝少数股东入股公司的价格低于同期外部财务投资人入股价格，系考虑到广西华宝少数股东作为公司战略合作伙伴在公司发展初期对公司业务发展的支持，具有合理性。因此，上述交易安排未损害公司利益。

5. 公司向广西华宝少数股东资金拆入的背景、时间、期限及用途，是否存在设立股份代持等利益安排，相关资金拆入、无息偿还与公司通过众生纤维收购广西华宝少数股权、金华简竹低价入股公司等交易安排之间是否存在联系

广西华宝设立后，其固定资产投资项目建设、项目投产后的生产运营都需要持续的资金投入与支持，而其自身融资渠道相对有限，故而向其股东（包括少数股东）借款。各股东根据自身资金实力陆续向广西华宝提供借款。

广西华宝向其少数股东拆入资金情况如下：

单位：万元

少数股东名称	资金拆入方	资金拆入时间	资金拆入金额	资金归还时间
张春生	广西华宝	2018-06-19	200.00	2021-08-23
		2018-07-17	60.00	2021-08-23
		2018-07-27	260.00	2021-08-23
		2018-09-04	30.00	2021-08-23
		2019-04-23	200.00	2021-08-23
小 计			750.00	
长沙红鹰企业管理 有限公司（张春生 控制的企业）	广西华宝	2020-04-17	285.00	2021-08-23
杨建勋	广西华宝	2017-08-23	200.00	2021-08-24
		2018-08-22	20.00	2021-08-24
		2019-04-01	150.00	2021-08-24
		2019-04-30	150.00	2021-08-24
小 计			520.00	
陈劲	广西华宝	2018-07-17	110.00	2021-08-23
		2019-04-02	75.00	2021-08-23
		2019-05-16	75.00	2021-08-23
小 计			260.00	
程明	广西华宝	2018-12-24	12.00	2021-08-23
		2019-04-15	50.00	2021-08-23
		2019-04-17	4.00	2021-08-23

		2020-10-20	30.00	2021-08-23
小 计			96.00	
宋清福	广西华宝	2020-10-27	44.00	2021-08-23
小 计			44.00	
合 计			1,955.00	

除广西华宝外，公司及其控制的其余子公司未向广西华宝少数股东拆入资金。

根据广西华宝少数股东出具的确认函，除杨建勋曾代刘亚会、董众望持有广西华宝股权外，其余少数股东所持股权均不存在代持等利益安排。

广西华宝自少数股东拆入的借款主要用于支付工程设备款、材料采购款及日常生产经营费用；资金归还系公司实施股改而清理资金拆借。上述资金拆借与公司通过众生纤维收购广西华宝少数股权、金华简竹入股公司等交易安排不存在关联。

公司与广西华宝少数股东之间的业务及资金往来情况概述如下：

如前所述，众生纤维设立后，业务发展态势持续向好，故而在广西来宾新设子公司扩大产能。因广西华宝设立初期资金投入需求较大，故引入财务投资人张春生、陈劲、杨建勋、刘亚会及董众望作为外部少数股东。

广西华宝设立之初，因自身资金紧张向其股东（包括少数股东）借款，各股东根据自身资金实力陆续向广西华宝提供借款。为进一步整改规范，公司于2021年8月清理相关资金拆借，归还前期向广西华宝少数股东的借款。

因陈劲主要从事纸浆贸易业务，张春生主要从事蛋糕餐盘、蜡烛等烘焙类配套产品的生产、销售，杨建勋、刘亚会、董众望主要从事国际货代业务，故而2019年-2021年，公司与广西华宝少数股东陈劲、张春生、董众望及刘亚会控制的企业存在业务往来，相关交易均具备合理的交易背景，且定价公允。具体情况参见招股说明书“第八节 公司治理与独立性”之“八、关联交易”之“（二）比照关联交易披露的交易”。

2021年度，广西华宝对前期经营形成的可分配利润按持股比例向全体股东实施现金分红，因此向广西华宝少数股东支付分红款。

2021年8月，公司为进一步强化对广西华宝的控制权，进一步增强盈利能力，收购了广西华宝少数股东的股权，因此向广西华宝少数股东支付股权转让款。本次股权收购系基于广西华宝的经营业绩，参考一级市场一般8-12倍市盈率的作价，定价公允，具体详见本说明一(一)3.(1)。与此同时，公司正在实施外部融资，广西华宝少数股东因看好公司未来发展前景，因而与同期其余外部投资人一同以货币出资入股公司。

整体而言，公司与广西华宝少数股东之间资金往来情况概括列示如下：

单位：万元

项目	发生时间	资金流入	资金流出
向广西华宝少数股东借款	2021年之前	1,955.00	
归还前期少数股东借款	2021年8月		1,955.00
支付少数股东的分红款（代扣代缴个税后）	2021年8月		1,500.00
支付广西华宝股权收购款（代扣代缴个税后）	2021年8月至2022年8月		19,372.72[注]
广西华宝少数股东通过金华简竹对公司出资	2021年8月	14,562.00	

[注]根据协议约定，众生纤维收购广西华宝少数股东的股权收购款于协议签署后一年内付清，实际支付情况为：2021年8月支付10,599.74万元，2021年9-12月合计支付5,072.98万元，2022年1-8月陆续支付3,700.00万元

由上表可知，广西华宝小股东收到公司支付的广西华宝股权收购款、分红款后主要用于对金华简竹的出资，且2021年9月后，除公司向广西华宝少数股东支付部分股权收购款尾款外，公司与其之间不存在大额资金往来。

综上，公司与广西华宝少数股东之间的业务及资金往来系公司及其子公司在其不同发展阶段根据自身需要而采取的合理举措，具备合理的交易背景，定价公允。

此外，对于公司重要子公司广西华宝的原少数股东，鉴于陈劲、张春生及

其主要近亲属控制的企业 2019 年至 2021 年与公司交易金额较大，张春生原持有广西华宝的股权比例超过 10%，陈劲 2019 年-2020 年曾与公司董监高之间存在大额资金往来；而杨建勋、刘亚会、董众望及其主要近亲属控制的企业 2019 年至 2021 年与公司交易金额较小，且相关交易（货代服务）主要系源于公司客户指定，三人原持有广西华宝股权比例亦较低，故而基于重要性原则及风险判断，我们将陈劲、张春生及其主要近亲属、控制的企业亦纳入资金流水的核查范围。具体核查情况参见《关于浙江众鑫环保科技集团股份有限公司资金流水核查的专项报告》（天健函〔2023〕1045 号）。

经核查，我们认为，陈劲、张春生及其主要近亲属或其控制的企业，不存在为公司代垫成本费用或者输送利益的情形。

6. 核查程序及核查意见

(1) 核查程序

针对上述事项，我们实施了以下核查程序：

1) 查阅众生纤维、广西华宝的工商内档，查阅众生纤维、广西华宝历次股权变动前后的财务报表，对广西华宝小股东张春生进行访谈，了解广西华宝的股权转让情况；访谈公司实际控制人，了解广西华宝少数股东与公司、公司实际控制人的关系及其出资广西华宝的背景；

2) 取得报告期内公司及其关联方与众生纤维、广西华宝的内部调拨清单及往来余额表，比较分析收购前后相关主体之间的业务和资金往来情况，访谈公司实际控制人了解内部交易背景及定价方法，分析主要交易内容与主营业务的相关性，分析收购前后交易模式、交易数量、价格的变化情况与合理性；

3) 查阅众鑫有限换股收购众生纤维、众生纤维收购广西华宝少数股东股权的相关决议、协议等，查阅众鑫有限换股收购众生纤维的相关资产评估报告，访谈公司实际控制人了解两次交易的背景及定价依据、定价差异原因；

4) 查阅公司其他应收款、其他应付款往来余额表，分析公司向广西华宝少数股东借款的情况，取得广西华宝少数股东关于上述资金拆借的用途、是否存在股权代持等情形的确认函；

5) 结合公司的银行流水，梳理报告期内公司与广西华宝少数股东之间的资

金往来情况；核查陈劲、张春生及其主要近亲属、控制的企业的资金流水，分析上述主体是否存在为公司代垫成本费用或者输送利益的情形。

(2) 核查结论

经核查，我们认为：

1) 作为公司现任董（监）事、高管的广西华宝原少数股东程明、宋清福在对广西华宝投资时并不具有公司董事、高管身份，且广西华宝股东会已决议同意该二人共同投资设立广西华宝，符合《公司法》的相关规定；

2) 报告期内公司及其关联方与众生纤维、广西华宝的内部调拨业务及资金往来具有合理性，定价公允，相关交易与公司主营业务具有相关性，公司收购众生纤维、取得广西华宝少数股权后上述交易模式无显著变化，交易数量及交易价格变动具备合理性；

3) 广西华宝少数股权收购所参照的经营业绩、众鑫有限收购众生纤维参考的资产负债表均系相关主体的财务报表数据，未剔除内部关联交易的影响，数据口径保持一致；两次交易的背景不同，导致采用的估值方法、定价依据不同，但都具备商业合理性，相关收购价格公允；

4) 众生纤维收购广西华宝少数股权与广西华宝少数股东入股金华简竹系两次独立的交易，不互为前提、独立定价，不构成“一揽子交易”；未直接采用换股方式取得广西华宝少数股权的原因系出于收购完成后子公司股权架构清晰的考虑，且公司控股股东不愿意被稀释过多股权，广西华宝少数股东亦有资金需求；相关交易安排未损害公司利益；

5) 公司向广西华宝少数股东资金拆入主要用于支付设备工程款、材料采购款及日常生产经营费用，不存在设立股份代持等利益安排，相关资金拆入、无息偿还与公司通过众生纤维收购广西华宝少数股权、金华简竹入股公司等交易安排之间不存在联系。公司与广西华宝少数股东之间的业务及资金往来具备合理的交易背景，定价公允，广西华宝少数股东不存在为公司代垫成本费用或输送利益的情形。

(二) 根据申报材料：（1）南宁全耀为发行人间接股东陈劲控制的企业，陈劲原为广西华宝少数股东；（2）报告期内，公司多次与南宁全耀签署

大额订单提前锁定采购价格，使得发行人纸浆关联采购单价明显低于非关联采购单价；（3）2020年末，公司预付款项金额较上年末增加2,751.46万元，主要系公司与南宁全耀签署大额订单提前支付货款，上述大额订单于2021年第4季度执行完毕；（4）2021年第1季度，南宁全耀多次向发行人发出《产品价格调整通知》，对发行人采购的纸浆频繁调整价格。

请发行人说明：（1）南宁全耀的基本情况，与公司的合作历史，报告期内南宁全耀与公司的业务及资金往来情况；（2）结合市场价格、发行人向非关联方采购价格、南宁全耀向非关联方销售价格，进一步说明采购价格的公允性，纸浆锁价交易是否符合行业惯例，南宁全耀与其他客户之间是否存在锁价安排，锁价安排对发行人业绩的影响，模拟测算按照市场价格采购对发行人业绩的影响；（3）已签署锁价订单且相关订单未执行完毕的情况下，南宁全耀在2021年第1季度多次向发行人发出调价通知的合理性，是否违反相关锁价约定，价格的实际调整情况；报告期历次锁价安排是否真实，南宁全耀是否存在替发行人体外承担成本费用的情形；（4）与南宁全耀的大额订单对应的原材料各季度的结转情况，是否存在资金占用或其他利益安排。请保荐机构、申报会计师说明上述事项的核查依据、过程，并发表明确核查意见。（问询函问题1.2）

1. 南宁全耀的基本情况，与公司的合作历史，报告期内南宁全耀与公司的业务及资金往来情况；

（1）南宁全耀基本情况

截至本回复报告出具日，南宁全耀基本情况如下：

公司名称	南宁全耀化工有限公司
法定代表人	陈劲
统一社会信用代码	914501005898399750
成立日期	2012年02月20日
注册资本	100万元人民币
股权结构	陈劲持股98%、陈泽焜持股2%
注册地址	南宁市星光大道213号金康天和时代8号楼1105号

经营范围	无仓储经营：二甲醚、一氧化碳、液氮、液氯、丙酮、乙醚、苯、甲苯、甲醇、乙醇、硫磺、黄磷、过氧化氢、氯酸钠、漂白粉、漂粉精、硝酸、硫酸、盐酸、冰醋酸、氢氧化钠、硫化碱、氯磺酸、甲醛溶液、次氯酸钠溶液、三氯化磷（1、公司经营无仓储无店面，若需仓储及店面，须另行申办；2、尚需资质证、许可证的，凭资质证、许可证经营。）（危险化学品经营许可证有效期至2020年02月06日止）；销售：木屑、木片；煤炭、桔水、纸、纸浆、纸制品、造纸原材料（不含木材）、化工原料（除危险化学品）、化工产品（除危险化学品）的批发；货物或技术进出口（国家禁止或涉及行政审批的货物和技术进出口除外）。（依法须经批准的项目，经相关部门批准后方可开展经营活动。）
------	--

截至本回复报告出具日，泛盈科技[注]基本情况如下：

公司名称	南宁市泛盈科技有限公司
法定代表人	陈红梅
统一社会信用代码	91450103MA5KAG7743
成立日期	2015年12月18日
注册资本	200万元人民币
股权结构	陈劲持股52%、陈红梅持股40%、陈健持股8%
注册地址	南宁市青秀区民族大道137号永凯大厦1506
经营范围	许可项目：危险化学品经营；农药零售。（依法须经批准的项目，经相关部门批准后方可开展经营活动，具体经营项目以相关部门批准文件或许可证件为准）一般项目：技术服务、技术开发、技术咨询、技术交流、技术转让、技术推广；信息咨询服务（不含许可类信息咨询服务）；以自有资金从事投资活动；农林牧副渔业专业机械的安装、维修；园林绿化工程施工；日用木制品销售；软木制品销售；煤炭及制品销售；专用化学产品销售（不含危险化学品）；化工产品销售（不含许可类化工产品）；纸浆销售；纸制品销售；塑料制品销售；肥料销售；饲料原料销售；畜牧渔业饲料销售；饲料添加剂销售；机械设备销售；包装材料及制品销售；农作物种子经营（仅限不再分装的包装种子）；水产品批发；水产品零售；农副产品销售；农作物栽培服务；水果种植；蔬菜种植；树木种植经营。（除依法须经批准的项目外，凭营业执照依法自主开展经营活动）

[注]泛盈科技与南宁全耀同为陈劲控制的企业，故而在分析南宁全耀与公司之间的业务与资金往来时，南宁全耀系指南宁全耀及同受陈劲控制的泛盈科技等主体

(2) 公司与南宁全耀的合作情况

1) 合作历史

公司与南宁全耀的业务合作始于 2016 年，合作途径为公司客户介绍。南宁全耀长期经营纸张、纸浆、蔗渣等大宗商品贸易，具有丰富的纸浆产业供应链资源。公司选择与南宁全耀合作，主要基于提高供应稳定性、增强对生产商议价能力、提高付款灵活性三方面的考虑。

供应稳定性方面，业务发展初期，公司纸浆需求量较小，纸浆生产商倾向于和需求量规模较大且持续稳定的客户合作，因此，通过南宁全耀可以对接多个纸浆生产商，提高纸浆供应稳定性。

对生产商议价能力方面，南宁全耀作为贸易商，能够汇聚多个客户的纸浆采购订单，从而提升对生产商的议价能力，通过南宁全耀采购可以帮助公司从纸浆生产商处获取更优惠的采购价格。

付款灵活性方面，纸浆生产商一般要求先款后货，公司发展初期资金周转压力较大，而贸易商可以给予公司 1-2 周的信用期，通过南宁全耀采购可以提高付款的灵活性。

随着业务快速发展，公司纸浆采购规模也逐渐扩大，为增强公司与纸浆生产商的粘性和合作力度，并尽可能避免或减少关联交易（比照关联交易的其他交易），2021 年 11 月开始，公司停止向南宁全耀采购纸浆，变更为直接向广西来宾东糖纸业有限公司、龙州南华纸业有限公司等纸浆生产商采购。

2) 报告期内业务往来情况

公司向南宁全耀采购的产品主要为蔗渣浆，是公司的主要蔗渣浆供应商之一，2020-2021 年度，公司向南宁全耀采购蔗渣浆金额分别为 6,804.28 万元和 7,268.00 万元，公司向其采购蔗渣浆的数量与向其他供应商对比情况如下：

单位：吨

供应商	2021 年度		2020 年度	
	数量	比例	数量	比例
南宁全耀	20,716.88	44.33%	23,073.57	58.89%
其他供应商	26,021.10	55.67%	16,107.85	41.11%

合 计	46,737.98	100.00%	39,181.42	100.00%
-----	-----------	---------	-----------	---------

公司向南宁全耀采购蔗渣浆的规模占比较高，但公司与南宁全耀的采购定价模式与行业惯例一致，均以蔗渣浆生产商提供的出厂价为基础，综合考虑生产商给予的销售折扣以及贸易商的合理利润率确定。南宁全耀与公司及其他客户的贸易业务利润空间均约为 2%，其利润率与公司其他贸易类纸浆供应商的利润空间相近，定价公允。

公司向南宁全耀采购蔗渣浆的定价公允性分析参见本说明一(二) 2 相关内容。

3) 报告期内资金往来情况

2019 年度、2020 年度，出于避税等原因考虑，公司存在个人卡代付薪酬、分红款的情形，公司向南宁全耀支付纸浆采购的预付款项，后由南宁全耀实际控制人陈劲等人转回至公司个人卡及相关人员银行账户，用于发放奖金、分红款等。预付款退回部分已据实入账，未计入采购成本，相关人员已补缴个人所得税。具体情况如下：陈劲转账至胡旭翠银行卡（公司专用个人卡）391.21 万元，转账至姬中山银行卡（公司专用个人卡）237.50 万元，转账至张燕燕（公司员工）127.03 万元，转账至魏艳霞（公司员工）100 万元，转账至鲍敬忠（滕步彬亲属）192.85 万元，转账至张爱仙（季文虎亲属）200 万元，转账至郑云竹（滕步彬亲属）21.35 万元，转账至庄群芳（股东季小东亲属）30 万元；陈红梅（陈劲姐姐）转账至程明（公司员工）20 万元。

除上述资金往来外，报告期内，公司与南宁全耀不存在其他非经营性资金往来。

2. 结合市场价格、公司向非关联方采购价格、南宁全耀向非关联方销售价格，进一步说明采购价格的公允性，纸浆锁价交易是否符合行业惯例，南宁全耀与其他客户之间是否存在锁价安排，锁价安排对公司业绩的影响，模拟测算按照市场价格采购对公司业绩的影响；

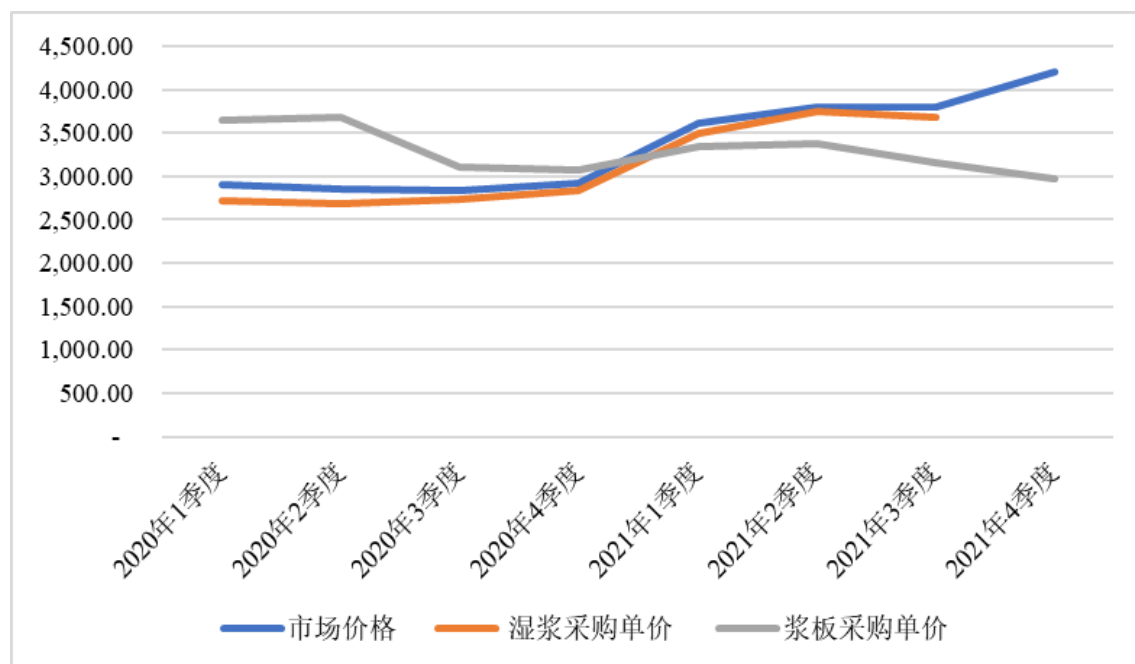
(1) 采购价格公允性分析

1) 与市场价格对比分析

2020-2021 年度，公司向南宁全耀采购纸浆的单价与纸浆市场价格对比情

况如下：

单位：万元/吨



注：蔗渣浆浆板无公开市场价格数据，以蔗渣浆湿浆出厂价作为参考，浆板较湿浆需额外加工，价格高于湿浆

由上图可见，公司向南宁全耀采购湿浆单价与市场价格基本一致，而浆板采购单价变动趋势与市场价格有所不同主要系交货周期较长的大额订单所致。

2020 年上半年，受外部环境影响，国内成品纸等纸浆下游行业出口订单锐减、开工率较低，导致纸浆产业需求不足，供过于求促使纸浆价格有所下降。随着各地企业开工率提升，公司预判纸浆的价格将会回升，并于 2020 年 11 月与南宁全耀签署了交货周期较长的大额订单，其纸浆生产商亦有清理库存的需求，故而订单约定的价格较低。2020 年末订单于 2021 年 10 月执行完毕，因此，2021 年度公司向南宁全耀采购浆板的单价与同期市场价格相比较低。

综上所述，与蔗渣浆市场价格对比来看，公司向南宁全耀采购湿浆的单价与市场价格基本一致，定价公允；公司向南宁全耀采购浆板的单价与市场价格有所不同，主要系交货周期较长的大额订单所致，具备公允性与合理性。

2) 与公司向非关联方采购价格对比分析

蔗渣浆根据加工程度，可以分为湿浆与浆板，浆板由湿浆深加工而来，因此，浆板出厂价相对较高，但运费相对较低。公司生产基地主要分布于广西壮

族自治区来宾市与浙江省金华市，来宾生产基地由于接近广西、云南等蔗渣浆的主要生产地，运输路途较近，运输成本相对较低，因此，采购的蔗渣浆主要为湿浆；金华生产基地则需综合考虑运输成本、蔗渣浆的出厂价变化情况、供应商报价、到货周期等因素选择采购蔗渣浆类别。此外，蔗渣浆的出厂价在报告期内波动较大。因此，公司区分生产基地、蔗渣浆类别逐月进行蔗渣浆关联采购公允性分析。2020-2021 年度，公司不同生产基地向南宁全耀采购不同类别蔗渣浆的情况如下：

单位：万元

生产基地	蔗渣浆类别	2021 年度		2020 年度	
		金额	比例	金额	比例
来宾生产基地	湿浆	4,409.36	60.67%	2,616.97	38.46%
	浆板	443.55	6.10%	391.53	5.75%
	小计	4,852.91	66.77%	3,008.49	44.21%
金华生产基地	湿浆	467.55	6.43%	1,048.95	15.42%
	浆板	1,947.53	26.80%	2,746.85	40.37%
	小计	2,415.08	33.23%	3,795.79	55.79%
合计		7,268.00	100.00%	6,804.28	100.00%

① 来宾生产基地蔗渣浆采购

A. 湿浆

2020-2021 年度，公司来宾生产基地向南宁全耀采购湿浆的单价与其他供应商的对比情况如下：

单位：元/吨

月份	2021 年度			2020 年度		
	南宁全耀	其他供应商	差异率	南宁全耀	其他供应商	差异率
1	3,179.37			2,757.53	2,785.49	-1.00%
2	3,502.10			2,831.86	2,805.06	0.96%
3	3,877.23	4,070.80	-4.75%	2,764.60	2,803.55	-1.39%
4	3,738.60			2,742.61	2,829.73	-3.08%

5	3,732.28			2,671.69	2,812.05	-4.99%
6	3,749.21			2,664.56	2,831.86	-5.91%
7	3,698.62	3,778.76	-2.12%	2,654.87		
8	3,642.42	3,586.08	1.57%	2,727.24		
9		3,692.53		2,840.49		
10		4,028.77		2,833.30		
11		4,156.86		2,855.37	2,831.86	0.83%
12		4,133.96		2,839.60		

2020 年度，公司来宾生产基地向南宁全耀采购湿浆单价与向其他供应商相差较大的主要为 5 月、6 月，主要系纸浆生产商、中间贸易商不同所致。公司来宾生产基地采购的湿浆，主要通过任之需商贸（贸易商）向湘桂华糖（生产商）采购，湘桂华糖是行业龙头企业，其生产的产品出浆率较高且客户订单稳定，使得其湿浆出厂价较高，导致公司来宾生产基地向其他供应商采购的湿浆单价相对较高。

2021 年度，公司来宾生产基地向南宁全耀采购湿浆的价格与其他供应商无明显差异。

B. 浆板

2020-2021 年度，公司来宾生产基地浆板采购量较少，除 2020 年 11 月、2021 年 8-10 月，不存在同一月份同时向南宁全耀和其他供应商采购浆板的情况。上述月份，公司来宾生产基地向南宁全耀采购浆板的单价与其他供应商对比情况如下：

单位：元/吨

期 间	南宁全耀	其他供应商	差异率
2020 年 11 月	2,997.06	2,942.67	1.85%
2021 年 8 月	2,964.60	4,115.95	-27.97%
2021 年 9 月	2,964.60	4,334.74	-31.61%
2021 年 10 月	2,964.60	3,905.01	-24.08%

2021 年 8-10 月，公司来宾生产基地向南宁全耀采购浆板系执行 2020 年末公司与南宁全耀签署的大额订单，该订单签署于 2020 年末，协议价格参照签署

时市场价格，定价公允。2021 年以来，蔗渣浆市场价格快速上涨，使得来宾生产基地向其他供应商的采购单价相对较高。2020 年度、2021 年度，公司来宾生产基地向南宁全耀采购浆板按不同订单形式的构成情况如下：

单位：万元

类别	2021 年度		2020 年度	
	金额	比例	金额	比例
交货周期较长的大额订单	443.55	100.00%		
普通订单			391.53	100.00%
合计	443.55	100.00%	391.53	100.00%

② 金华生产基地蔗渣浆采购

A. 湿浆

金华生产基地向南宁全耀采购湿浆的运费主要由公司自行承担运输费用。2020-2021 年度，公司自行承担运费情况下，公司金华生产基地向南宁全耀采购湿浆的单价与其他供应商对比情况如下：

单位：元/吨

月份	2021 年度			2020 年度		
	南宁全耀	其他供应商	差异率	南宁全耀	其他供应商	差异率
1	3,011.44		/	2,522.12	2,934.40	-14.05%
2			/	2,751.76		/
3		3,894.63	/	2,623.25	2,785.61	-5.83%
4	3,766.32	3,721.81	1.20%	2,693.83	2,908.96	-7.40%
5	3,739.21	3,672.57	1.81%	2,654.87	2,843.51	-6.63%
6	3,737.98	3,647.84	2.47%	2,703.53	2,746.86	-1.58%
7	3,676.93		/	2,633.12	2,770.64	-4.96%
8	3,619.59	3,643.18	-0.65%	2,661.90	2,920.35	-8.85%
9		3,706.81	/	2,743.36	2,985.87	-8.12%
10		3,926.58	/		3,008.85	/
11		4,147.71	/	2,777.47	3,004.21	-7.55%

12		4,181.49	/	2,703.99	2,965.16	-8.81%
----	--	----------	---	----------	----------	--------

2020 年度，公司自行承担运费情况下，向南宁全耀采购单价普遍低于其他供应商，主要系纸浆生产商、中间贸易商不同所致。不同纸浆生产商有其长期稳定的合作贸易商，公司金华生产基地采购的湿浆主要通过仟之需商贸（贸易商）向湘桂华糖（生产商）采购，湘桂华糖是行业龙头企业，其生产的产品出浆率较高且客户订单稳定，使得其湿浆出厂价较高，导致公司金华生产基地向其他供应商采购的湿浆单价相对较高。

2021 年度，公司产能扩大，凭借稳定持续且大量的需求，公司强化了与来宾东糖、龙州南华的合作关系，扩大了对其的直接采购规模，导致金华生产基地向其他供应商的湿浆采购单价有所下降，进而使得向南宁全耀采购的单价与其他供应商相近，无明显差异。

B. 浆板

报告期内，公司金华生产基地与南宁全耀的浆板采购包含交货周期较长的大额订单和普通订单两种形式。2020 年度、2021 年度，公司金华生产基地向南宁全耀采购浆板按不同订单形式的构成情况如下：

类别	2021 年度		2020 年度	
	金额	比例	金额	比例
交货周期较长的大额订单	1,253.41	64.36%	2,731.37	99.44%
普通订单	694.12	35.64%	15.47	0.56%
合计	1,947.53	100.00%	2,746.85	100.00%

由上表可见，2020 年度、2021 年度，公司金华生产基地向南宁全耀采购浆板主要采用交货周期较长的大额订单形式。

a. 交货周期较长的大额订单

报告期内，公司与南宁全耀签署交货周期较长的大额订单的具体情况以及与签署当月向其他供应商采购单价对比情况如下：

单位：万元/吨

序号	供应商名称	生产商名称	合同执行开始月份	协议约定单价	签署当月非关联采购单价	差异
----	-------	-------	----------	--------	-------------	----

1	南宁全耀	临沧南华	2020年6月	0.31	0.32	-4.11%
2	南宁全耀	临沧南华	2020年11月	0.31	0.31	-1.43%
3	南宁全耀	临沧南华	2020年11月	0.31	0.31	-0.57%

2020年，蔗渣浆出厂价跌至低位，基于前期的友好合作，且公司管理层判断国内企业开工率提升后可能导致蔗渣浆出厂价上升，公司与南宁全耀在6月、11月签署临沧南华浆板的大额订单并约定了较长的交货周期。

公司与南宁全耀签署交货周期较长的大额订单均参照订单签署时的市场价格定价，差异较小，因此，公司与南宁全耀的交货周期较长的大额订单定价公允。

b. 普通订单

2020-2021年度，公司金华生产基地与南宁全耀通过普通订单采购浆板的采购单价与其他供应商的对比情况如下：

单位：元/吨

月份	2021年度			2020年度		
	南宁全耀	其他供应商	差异率	南宁全耀	其他供应商	差异率
1	3,798.36	3,566.77	6.49%	3,495.58	3,683.65	-5.11%
2	3,805.31				3,362.83	
3	3,893.80				3,362.83	
4	3,982.30					
5	3,982.30	4,895.78	-18.66%		3,318.58	
6		3,995.90			3,274.31	
7	3,982.30	4,106.19	-3.02%		3,274.34	
8	3,945.99	4,044.19	-2.43%			
9		3,982.30			3,362.83	
10		3,997.68			3,699.58	
11		4,238.94			3,617.61	
12		4,220.75			3,494.89	

2021年度，公司金华基地向南宁全耀采购单价与向其他供应商相差较大的

主要为1月、5月。2021年1月，公司金华生产基地向南宁全耀的采购单价较高，主要原因是：2021年初开始纸浆市场价格快速上涨，向南宁全耀的采购集中在月末25-31日，导致向其采购单价较高。2021年5月，公司金华生产基地向南宁全耀的采购单价较低，主要原因是：公司金华生产基地出现少量浆板供应缺口，通过多方询问，最终向广西博冠环保制品有限公司高价购入30吨浆板以应急，当月除去该笔采购后，不存在向其他供应商采购浆板的情形。

除上述月份以外，公司金华生产基地通过普通订单向南宁全耀采购浆板的单价与其他供应商不存在明显差异。

综上所述，公司向南宁全耀采购蔗渣浆定价合理且公允，不存在利益输送的情形。

3) 与南宁全耀向非关联方销售价格对比分析

南宁全耀从事贸易业务，与公司及其他非关联方客户的定价模式一致，均以上游生产商给予其的出厂价为基础，加以合理的利润空间确定。

2020-2021年度，公司向南宁全耀采购湿浆与南宁全耀向非关联客户销售湿浆价格对比情况如下：

单位：元/吨

期 间	2021 年度		2020 年度	
	公司向南宁全耀的采购单价	南宁全耀向其他无关联客户的销售单价范围	公司向南宁全耀的采购单价	南宁全耀向其他无关联客户的销售单价范围
一季度	3,501.12	3,026.55-4,070.80	2,719.59	2,548.67-2,920.35
二季度	3,740.71	3,407.08-4,159.29	2,689.61	2,654.87-2,920.35
三季度	3,681.80	3,451.33-4,070.80	2,729.15	2,743.36-3,008.85
四季度			2,843.35	2,548.67-3,052.10

公司来宾生产基地离纸浆生产商较近，向南宁全耀采购湿浆的单价包含运费，但运费较低；公司金华生产基地向南宁全耀采购湿浆的单价不包含运费；南宁全耀其他无关联客户主要集中于广西壮族自治区，距离纸浆生产商较近，运费对纸浆的价格影响较小。因此，公司向南宁全耀的采购单价与其向其他无关联客户的销售单价受运费影响较小。而受生产商不同、产品质量不同等因素

影响，南宁全耀向公司销售湿浆的价格与其他无关联客户相比有所不同，但一般都处于南宁全耀向其他无关联客户销售单价范围之内，无明显差异。

2020-2021 年度，公司向其采购浆板主要为交货周期较长的大额订单，且除公司以外，南宁全耀的下游客户主要集中于广西地区，销售蔗渣浆以湿浆为主，因此，公司向其采购的浆板定价无其他可比无关联客户价格。公司交货周期较长的大额订单约定采购价格与订单签署当月可比无关联供应商采购单价相近，定价公允。

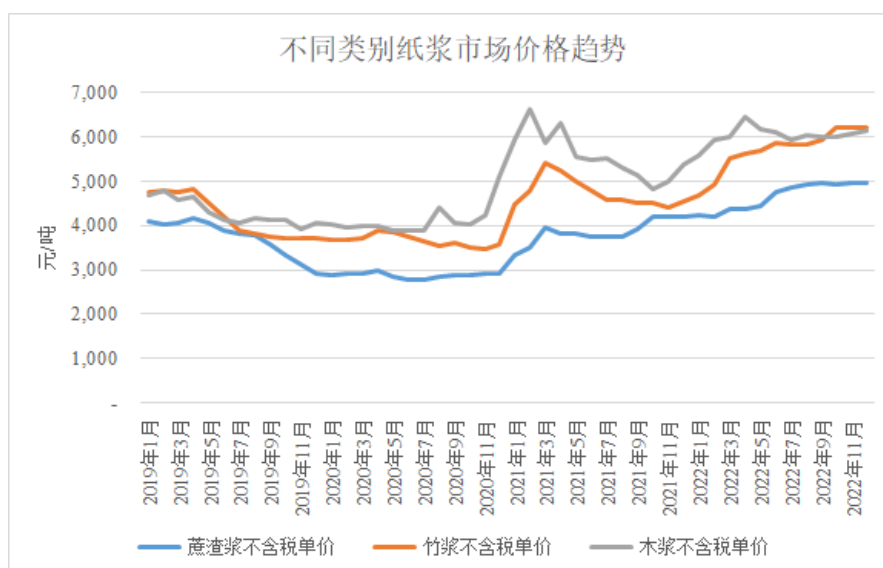
综上所述，公司向南宁全耀采购纸浆的价格公允且合理。

(2) 纸浆锁价交易

1) 交货周期较长的大额订单背景

蔗渣浆根据加工程度，可以分为湿浆与浆板，浆板由湿浆深加工而来。湿浆由于含水量较大，保质期较短，难以长时间储存，而浆板含水量较少，保质期相对较长，因此，交货周期较长的大额订单采购纸浆类别均为浆板。

报告期内，公司不同生产基地根据生产排单情况分别向纸浆供应商下达采购订单，供应商于约定的交货期内为公司分批发货。金额较大的采购订单需预付较高比例订金，加之为减少纸浆市场价格波动带来的经营风险，公司下单的采购订单交货期一般为 1 个月左右。当生产商出现库存积压、存在清库存需求，而公司预判纸浆市场价格将上升时，公司与供应商协商签署交货周期较长的大额采购订单。报告期内，纸浆市场价格波动情况如下：



由上图可见，2019 年度，蔗渣浆市场价格整体呈下降趋势；2020 年度，受外部环境影响，蔗渣浆市场价格仍然维持在低位；2021 年以来，随着国内企业开工率提升，蔗渣浆的需求量开始快速扩大，带动蔗渣浆市场价格快速提高。2019-2020 年度，由于市场需求不足、市场价格持续下滑等原因，上游生产商存货积压情况较为普遍。公司多次预判蔗渣浆市场价格将会上涨，并与南宁全耀签署交货周期较长的大额订单。报告期内，公司与南宁全耀的交货周期较长的大额订单采购单价情况如下：

单位：吨、万元、万元/吨

序号	供应商名称	生产商名称	合同执行开始月份	采购数量	采购金额	协议约定单价	签署当月非关联采购单价	差异
1	南宁全耀	临沧南华	2020 年 6 月	2,002.90	620.37	0.31	0.32	-4.11%
2	南宁全耀	临沧南华	2020 年 11 月	6,326.73	1,948.41	0.31	0.31	-1.43%
3	南宁全耀	临沧南华	2020 年 11 月	4,020.49	1,214.66	0.31	0.31	-0.57%

报告期内，纸浆市场价格波动幅度较大，而交货周期较长的大额订单会加剧企业运营资金压力，在外部经济环境不稳定的情况下，南宁全耀其他客户未向其提出此类合作要求。但是，除南宁全耀外，公司与广西联拓贸易有限公司、浙江万邦浆纸集团有限公司亦存在交货周期较长的大额订单合作业务。

2) 交货周期较长的大额订单对经营业绩的影响

按市场价格模拟测算交货周期较长的大额订单对公司经营业绩的影响情况如下：

单位：万元、吨

项 目	2021 年度	2020 年度
采购金额①	1,696.97	2,731.37
采购数量	5,586.10	8,510.21
按市场价格模拟测算采购金额②	2,068.84	2,474.15
对利润总额的影响③=①-②	-371.87	257.22
利润总额④	14,070.62	16,038.25
占比⑤=③/④	-2.64%	1.60%

由上表可见，2020-2021 年度，若公司通过交货周期较久的大额订单向南

宁全耀采购的蔗渣浆均按照市场价格采购，对公司的利润总额影响分别为 257.22 万元和-371.87 万元，影响比例为 1.60%和-2.64%，影响金额与比例均较小。

3. 已签署锁价订单且相关订单未执行完毕的情况下，南宁全耀在 2021 年第 1 季度多次向公司发出调价通知的合理性，是否违反相关锁价约定，价格的实际调整情况；报告期历次锁价安排是否真实，南宁全耀是否存在替公司体外承担成本费用的情形；

公司与南宁全耀的业务合作包括普通订单（含湿浆和浆板）和交货周期较长的大额订单（均为浆板）两种模式。2020-2021 年度，公司与南宁全耀的普通订单与大额订单采购规模对比情况如下：

单位：吨

订单类别	2021 年度		2020 年度	
	金额	比例	金额	比例
普通订单	5,571.03	76.65%	4,072.91	59.86%
交货周期较长的大额订单	1,696.97	23.35%	2,731.37	40.14%
合计	7,268.00	100.00%	6,804.28	100.00%

由上表可见，公司与南宁全耀合作以普通订单为主，普通订单模式下，公司与南宁全耀参照市场价格协商定价，市场价格波动较大时，南宁全耀会根据实时的市场价格向公司发出调价通知。交货周期较长的大额订单模式下，南宁全耀依据协议约定价格向公司销售纸浆，不存在调价的情况。2021 年度 1 季度，纸浆市场价格快速上升，南宁全耀多次向公司发出普通订单模式下纸浆单价调价通知，未违反订单约定。

因此，公司与南宁全耀交货周期较长的大额订单合作业务具备合理性与真实性，不存在南宁全耀替公司体外承担成本费用的情形。

4. 与南宁全耀的大额订单对应的原材料各季度的结转情况，是否存在资金占用或其他利益安排。

2020-2021 年度，公司与南宁全耀的交货周期较长的大额订单对应的原材料各季度采购入库与结转情况如下：

单位：吨

期 间	采购入库数量	结转数量	期末结存
2020 年 1 季度	1,214.23	1,150.12	261.69
2020 年 2 季度	590.09	735.62	116.17
2020 年 3 季度	1,702.22	1,300.26	518.13
2020 年 4 季度	5,003.66	1,375.87	4,145.92
2021 年 1 季度	1,836.42	1,340.39	4,641.96
2021 年 2 季度	397.63	2,386.99	2,652.60
2021 年 3 季度	3,165.39	3,131.59	2,686.39
2021 年 4 季度	186.66	2,873.05	-

整体来看，公司与南宁全耀的大额订单对应的原材料结转情况良好。2020 年 4 季度，上游生产商为清理积压存货，从而为次年排产做准备，导致发货规模较大，进而使得公司采购入库规模与期末结存规模较大，该批存货于 2021 年 2 季度基本领用完毕。因此，公司通过大额订单向南宁全耀采购纸浆领用结转情况良好，不存在资金占用或其他利益安排。

5. 核查程序及核查意见

(1) 核查程序

针对上述内容，我们实施了以下核查程序：

- 1) 通过网络检索获取南宁全耀、泛盈科技的工商信息；
- 2) 现场访谈南宁全耀、泛盈科技，了解其与公司的业务合作历史，询问交货周期较长的大额订单合作模式的真实性、合理性；
- 3) 获取公司报告期内银行流水，核查公司与南宁全耀、泛盈科技之间的资金往来情况，核查公司与南宁全耀、泛盈科技之间是否存在非业务资金往来的情况；
- 4) 取得公司关于与南宁全耀合作历史的说明；
- 5) 获取报告期内蔗渣浆市场价格变动情况、公司纸浆采购明细、南宁全耀与其主要客户纸浆结算单，对比公司向南宁全耀采购价格、蔗渣浆市场价格、公司向无关联第三方供应商采购蔗渣浆价格、南宁全耀向无关联第三方客户销

售蔗渣浆的价格，分析公司向南宁全耀采购价格的公允性；

6) 获取公司与南宁全耀的交货周期较长的大额订单，获取相关订单对应蔗渣浆的入库明细，对比蔗渣浆市场价格，测算交货周期较长的大额订单对公司经营业绩的影响；

7) 获取公司与南宁全耀的交货周期较长的大额订单以及 2021 年 1 季度南宁全耀向公司发出的价格调整通知；

8) 获取公司与南宁全耀的交货周期较长的大额订单，获取相关订单对应蔗渣浆的入库明细、生产领用明细，核查交货周期较长的大额订单对应原材料的结转情况。

(2) 核查意见

经核查，我们认为：

1) 公司与南宁全耀合作具备合理性、真实性；公司与南宁全耀之间不存在非业务资金往来的情况；

2) 与蔗渣浆市场价格、公司向无关联第三方采购单价、南宁全耀向无关联第三方销售单价相比，公司向南宁全耀采购纸浆的单价具备公允性与合理性；公司与南宁全耀进行交货周期较长的大额订单合作符合行业惯例；2020-2021 年度，若公司通过交货周期较长的大额订单向南宁全耀采购的蔗渣浆均按照市场价格采购，模拟测算对公司的利润总额影响分别为 257.22 万元和-371.87 万元，影响比例为 1.60%和-2.64%，影响金额与比例均较小；

3) 2021 年 1 季度，纸浆市场价格快速上升，南宁全耀多次向公司发出普通订单模式下纸浆单价调价通知，未违反交货周期较长的大额订单约定；

4) 与南宁全耀的交货周期较长的大额订单对应的纸浆结转情况良好，与南宁全耀之间不存在资金占用或其他利益安排。

二、关于资产收购

根据申报材料：（1）2021 年 3 月，众生纤维收购绿四季经营性资产，承接人员和业务，资产具体为雕铣机和炮塔铣床两台设备，其他设备由绿四季自行报废处理，债权债务由绿四季自行处理；（2）招股说明书中就众生纤维收

购绿四季资产的支付方式的披露存在差异，一是通过债权债务抵消的方式完成支付，二是众生纤维支付现金 11.07 万元收购绿四季经营性资产，收购未经评估，在参考账面价值的基础上结合设备可使用性能协商作价。

请发行人说明：（1）绿四季自行处理报废设备和自行处理的债权债务的具体情况，是否存在相关债权债务纠纷；（2）绿四季经营性资产的构成、作价公允性、溢价及溢价合理性，众生纤维对绿四季相关人员、业务及客户供应商资源的具体承接情况；（3）众生纤维与绿四季债权债务抵消的具体情况，众生纤维收购绿四季相关支付方式披露存在差异的原因；（4）选择收购绿四季业务与资产而非股权的原因，绿四季是否与客户、供应商存在大额非经营性资金往来情况，是否存在重大违法违规。请保荐机构、发行人律师、申报会计师说明核查依据、过程，并发表明确核查意见。（问询函问题 2）

（一）绿四季自行处理报废设备和自行处理的债权债务的具体情况，是否存在相关债权债务纠纷；

根据众生纤维与绿四季签署的《资产和业务收购协议》：本次收购的基准日为 2021 年 2 月 28 日。众生纤维向绿四季收购雕铣机和炮塔铣床两台设备，绿四季其他设备由其自行报废处理；收购基准日前绿四季的债权债务均由绿四季自行处理。

1. 自行报废设备情况

绿四季系滕步彬和季文虎二人于 2007 年在浙江金华设立的从事设备、模具生产的公司，注册资本为 50 万元。绿四季主要业务为纸浆模塑餐饮具厂商开发配套的模具、设备。在绿四季经营过程中，滕步彬和季文虎对纸浆模塑餐饮具行业了解逐渐深入并看好行业发展前景，因而于 2012 年设立众生纤维，从事纸浆模塑餐饮具的研发、生产、销售。随着业务发展，众生纤维的整体业务、资产规模逐步超过绿四季，绿四季的设备、模具生产职能逐渐转移到众生纤维，绿四季的经营规模相应逐渐缩减。报告期内，绿四季的资产、业务规模较小。

截至收购基准日，绿四季账面的机器设备情况如下：

序号	设备名称	账面价值（万元）
1	雕铣机	1.32

2	炮塔铣床	1.05
合 计		2.36

除由众生纤维收购的上述两台设备外，绿四季其余设备均已在收购基准日前自行报废，2021年（收购前）绿四季自行报废设备的账面价值为20.80万元。

2. 自行处理债权债务情况

截至收购基准日，绿四季债权情况如下：

序号	单位	账面余额（万元）	款项性质
应收账款			
1	众鑫有限	253.00	货款
小 计		253.00	
预付账款			
1	金华宇拓模具有限公司	12.35	设备款
小 计		12.35	
合 计		265.35	

截至收购基准日，绿四季债务情况如下：

序号	单位	账面余额（万元）	款项性质
应付账款			
1	众生纤维	225.00	电费及往来款
2	金华市亚轮机械有限公司	16.25	材料款
小 计		241.25	
应付职工薪酬			
1	工资、社保及公积金	4.06	薪酬
小 计		4.06	
应交税费			
1	增值税、个人所得税	54.92	应交税费
小 计		54.92	
合 计		300.23	

由上表可见，截至收购基准日，绿四季的债权主要为应收众鑫有限的货

款、预付金华宇拓模具有限公司的设备款，其中应收众鑫有限货款已于收购基准日后实际收取，预付金华宇拓模具有限公司的设备款已于收购基准日后由对方退回（因绿四季不再经营，相关业务由众生纤维承接，故而绿四季与金华宇拓模具有限公司终止合作并对账结算，金华宇拓模具有限公司将绿四季预付设备款退回）。

截至收购基准日，绿四季的债务主要为应付众生纤维电费及往来款、应付金华市亚轮机械有限公司材料款，其中应付众生纤维电费及往来款中部分已与众生纤维需支付的设备收购款抵消，其余部分已实际支付，应付金华市亚轮机械有限公司材料款已于收购基准日后实际支付。

综上，绿四季与上述债权债务的相对方不存在纠纷，相关债权债务均已在绿四季注销前结清。

（二）绿四季经营性资产的构成、作价公允性、溢价及溢价合理性，众生纤维对绿四季相关人员、业务及客户供应商资源的具体承接情况

众生纤维向绿四季收购的经营性资产为雕铣机和炮塔铣床两台设备，具体情况如下：

序号	设备名称	收购基准日账面价值（万元）	交易作价（含税，万元）
1	雕铣机	1.32	10.17
2	炮塔铣床	1.05	0.90
合 计		2.36	11.07

上述两台设备交易作价 11.07 万元（含税价），系交易双方在账面价值基础上参考设备的重置成本及可使用情况协商确定，故而整体较账面价值有溢价，定价合理、公允。

就人员承接而言，众生纤维承接了收购前绿四季的所有员工，并与上述员工签订了劳动合同。自 2021 年 4 月起，上述人员均在众生纤维领取薪酬。

就客户、供应商承接而言，由于绿四季与其原有客户、供应商之间的债权债务由其自行结清，相关业务往来均由其自行结算完毕，故而从业务关系上并不存在直接的切换与承接，但绿四季原有客户、供应商自然成为众生纤维未来开展业务过程中可选择合作的客户、供应商。

(三) 众生纤维与绿四季债权债务抵消的具体情况，众生纤维收购绿四季相关支付方式披露存在差异的原因；

众生纤维与绿四季签署的《资产和业务收购协议》约定：资产收购价格为人民币 11.07 万元，2021 年 12 月 31 日之前，众生纤维将收购款一次性支付给绿四季。在协议实际履行过程中，上述款项的支付采取债权债务相抵的方式，众生纤维未实际支付现金。

截至收购基准日，绿四季尚需支付众生纤维 225.00 万元，款项性质为应付众生纤维电费及往来款；同时，因众生纤维收购绿四季的经营性资产，绿四季产生对众生纤维的应收款项 11.07 万元，经双方协商后采取将绿四季应收众生纤维款项与其应付众生纤维款项抵消的方式进行结算，故而众生纤维实际未向绿四季支付收购经营性资产的价款。

公司已修正招股说明书中关于本次交易对价支付方式的相关表述。

(四) 选择收购绿四季业务与资产而非股权的原因，绿四季是否与客户、供应商存在大额非经营性资金往来情况，是否存在重大违法违规。

1. 选择收购绿四季业务与资产而非股权的原因

绿四季系滕步彬、季文虎于 2007 年在金华设立的从事纸浆模塑设备、模具生产的公司。众生纤维于 2012 年设立后，随着业务发展，其整体业务、资产规模逐步超过绿四季，绿四季的设备、模具生产职能逐渐转移到众生纤维，绿四季的业务规模则相应缩减。收购前，绿四季资产、业务规模较小，保留法人主体的意义不大，计划将其注销，故而选择收购绿四季业务与资产而非股权。

2. 报告期内绿四季与客户、供应商的非经营性资金往来情况

除报告期初绿四季应付众生纤维 220 万元，并于 2021 年支付完毕外，报告期内绿四季与客户、供应商不存在非经营性资金往来。

3. 报告期内绿四季是否存在重大违法违规

绿四季因 2021 年 4 月 1 日至 2021 年 8 月 31 日个人所得税（工资薪金所得）未按期进行申报，被税务机关罚款共 250 元。除该事项外，报告期内，绿四季不存在其他因违法违规行为受到处罚的情形。

因绿四季人员已于 2021 年 3 月由众生纤维承接，2021 年 4 月起绿四季已

无员工，财务人员误理解为未发工资就无需申报，故而 2021 年 4 月起未按期进行个人所得税（工资薪金所得）申报，后补充了申报（“零申报”）。

上述罚款系根据《中华人民共和国税收征收管理法》第六十二条作出。《中华人民共和国税收征收管理法》第六十二条规定：纳税人未按照规定的期限办理纳税申报和报送纳税资料的，或者扣缴义务人未按照规定的期限向税务机关报送代扣代缴、代收代缴税款报告表和有关资料的，由税务机关责令限期改正，可以处二千元以下的罚款；情节严重的，可以处二千元以上一万元以下的罚款。上述绿四季所受处罚罚款金额较小，情节轻微，不构成重大违法违规。

（五）核查程序及核查意见

1. 核查程序

针对上述内容，我们实施了以下核查程序：

（1）取得并查阅众生纤维收购绿四季经营性资产及业务的相关协议，查阅收购基准日绿四季的固定资产及往来款余额明细，取得 2021 年绿四季固定资产报废审批表，结合绿四季报告期内的银行流水核查收购基准日后其债权债务的处理情况，并通过中国裁判文书网、中国失信被执行人网等检索绿四季是否存在相关债权债务纠纷；

（2）结合众生纤维收购绿四季经营性资产及业务的相关协议，确认众生纤维承接绿四季经营性资产的构成，访谈公司实际控制人了解绿四季经营性资产的定价依据；取得众生纤维关于承接绿四季人员、客户及供应商情况的说明，查阅相关员工与众生纤维的劳动合同、工资发放记录等；

（3）结合众生纤维收购绿四季经营性资产及业务的相关协议及收购基准日后绿四季的银行流水，复核相关经营性资产收购价款的实际支付情况；

（4）访谈公司实际控制人，了解众生纤维选择收购绿四季经营性资产与业务而非股权的原因；取得绿四季报告期内其他应收款、其他应付款往来余额表，并结合绿四季报告期内的银行流水，核查其是否与客户、供应商存在大额非经营性资金往来；通过国家企业信用信息公示系统、企查查等网站检索报告期内绿四季是否存在违法违规行为，并取得相关部门出具的合规证明。

2. 核查意见

经核查，我们认为：

(1) 除由众生纤维收购的上述两台设备外，绿四季其余设备均已在收购基准日前自行报废；绿四季与收购基准日债权债务的相关方不存在纠纷，相关债权债务均已在绿四季注销前结清；

(2) 众生纤维向绿四季收购的经营性资产为雕铣机和炮塔铣床两台设备，交易作价系交易双方在账面价值基础上参考设备重置成本与可使用情况协商确定；就人员承接而言，众生纤维承接了收购前绿四季的所有员工，就客户、供应商而言，绿四季原有的所有客户、供应商自然成为众生纤维开展业务过程中可选择合作的客户、供应商；

(3) 众生纤维收购绿四季相关支付方式披露存在差异，原因系交易双方在实际结算时通过双方债权债务抵消的方式进行结算，与协议约定存在差异，招股说明书已修正相关表述；

(4) 选择收购绿四季业务与资产而非股权，主要系收购前绿四季资产、业务规模很小，保留法人主体的意义不大，计划将其注销；报告期内，绿四季与客户、供应商不存在大额非经营性资金往来，不存在重大违法违规行为。

三、关于内部控制

根据申报材料：（1）2019年、2020年，公司存在通过个人卡代收代付的情形，个人卡收入主要为收货款、废品收入及供应商货款退回，支出主要为支付薪酬及分红款；（2）保荐机构对发行人及其控股子公司、发行人实际控制人及其控制的企业、董事、监事、高级管理人员、关键岗位人员、其他与发行人及上述人员存在大额资金往来的关联人等在报告期内开立或控制的银行账户进行了核查。

请发行人说明：（1）个人卡代收代付的具体员工及其职务、任职时间；详细列示个人银行卡和其管理的银行卡资金流入、流出具体情况，相关交易是否已完整还原至公司账内；上述个人卡是否存在与发行人实际控制人、董事、监事、高级管理人员、关键岗位人员、关联方、客户、供应商的资金往来；

（2）通过个人卡收付款的客户、供应商的基本情况，与发行人的交易、资金

往来，上述客户、供应商与发行人的交易是否具有交易实质、交易价格公允性；（3）上述个人卡的资金流入流出性质（如货款、薪酬）的认定依据，相关资金流入及流出是否来源于或最终流向公司客户或供应商，是否存在资金体外循环或代垫成本费用情形。

请保荐机构、申报会计师说明核查依据、过程，说明针对个人卡流水完整性的核查依据、过程。请保荐机构、申报会计师说明对发行人及其控股子公司、发行人实际控制人及其控制的企业、董事、监事、高级管理人员、关键岗位人员、其他与发行人及上述人员存在大额资金往来的关联人核查的具体情况，分主体列示资金流水收入主要来源、支出主要去向等核查结果，说明异常资金往来的具体核查情况，并发表明确核查意见。（问询函问题 6）

（一）个人卡代收代付的具体员工及其职务、任职时间；详细列示个人银行卡和其管理的银行卡资金流入、流出具体情况，相关交易是否已完整还原至公司账内；上述个人卡是否存在与公司实际控制人、董事、监事、高级管理人员、关键岗位人员、关联方、客户、供应商的资金往来；

2019 年度和 2020 年度，公司共有五张专用个人卡用于代收代付，目前均已注销。上述五张个人卡具体情况如下：

序号	开卡人	卡号/账号	开卡人职务	开卡人在公司任职时间
卡 1	季文虎	6222031208003660582	创始股东、 现任董事	创始股东
卡 2	季文虎	6222081208004987546	创始股东、 现任董事	创始股东
卡 3	胡旭翠	6222021208004357222	现任监事	自 2008 年 3 月入职绿四季至今，一直就职于公司或子公司
卡 4	姬中山	6222081208008849262	现任监事	自 2013 年 3 月入职众生纤维至今，一直就职于公司或子公司
卡 5	姬中山	6230399991011884018	现任监事	自 2013 年 3 月入职众生纤维至今，一直就职于公司或子公司

上述五张公司专用个人卡均由公司财务人员统一管理、使用。具体的，报告期初至 2020 年 4 月，公司使用以季文虎名义开立的 2 张银行卡和以胡旭翠名义开立的 1 张银行卡作为公司专用个人卡；2020 年 4 月至 2020 年 10 月，公司使用以姬中山名义开立的 2 张银行卡作为公司专用个人卡。其中，卡 1 和卡 4

主要用于代收款项，并分别将资金转至卡 2（卡 1 转）和卡 5（卡 4 转），主要用于支付薪酬、费用及报销款等；卡 3 主要用于支付薪酬、分红款等。

报告期内，上述个人卡资金流入、流出情况如下：

单位：万元

卡 1		
项 目	2019 年度	2020 年度
资金流入	499.09	128.53
其中：代收货款	361.85	114.45
供应商款项退回	34.00	
资金拆借还款	10.00	
五张个人卡互转	30.00	
公账转入备用金等其他事项	63.24	14.08
资金流出	625.27	208.98
其中：五张个人卡互转	625.27	208.98
卡 2		
项 目	2019 年度	2020 年度
资金流入	625.67	125.00
其中：代收货款		
供应商款项退回		
五张个人卡互转	625.27	125.00
其他	0.40	
资金流出	619.19	128.84
其中：发放薪酬、分红款	72.43	62.91
支付费用、报销款	101.37	14.09
零星采购	18.62	
资金拆借	355.62	8.00
五张个人卡互转	30.00	8.33
备用金支出等其他事项	41.15	35.51
卡 3		

项 目	2019 年度	2020 年度
资金流入	596.92	54.31
其中：代收货款	100.00	
供应商款项退回	471.21	
公账转入备用金等其他事项	25.71	54.31
资金流出	378.57	479.09
其中：发放薪酬、分红款	378.55	479.06
其他	0.02	0.03

卡 4

项 目	2019 年度	2020 年度
资金流入		763.54
其中：代收货款		332.31
供应商款项退回		237.50
资金拆借		83.00
五张个人卡互转		92.31
备用金退回等其他事项		18.42
资金流出		217.65
其中：发放薪酬、分红款		
五张个人卡互转		145.00
备用金支出等其他事项		72.65

卡 5

项 目	2019 年度	2020 年度
资金流入		183.82
其中：五张个人卡互转		145.00
转存定期等其他事项		38.82
资金流出		171.13
其中：发放薪酬、分红款		
支付费用、报销款		38.17
零星采购		
资金拆借		83.00

定期转提等其他事项		49.95
-----------	--	-------

2021 年开始，公司未使用上述个人卡代收代付，并已将上述个人卡注销。

除上述五张公司专用的个人卡外，公司存在通过滕步彬（公司实际控制人）、宋清福（现任监事）等个人银行账户代收代付的情形，具体情况如下：

1. 公司实际控制人滕步彬于 2019 年代收货款 182.49 万元，收到供应商退款 59.30 万元，2020 年代收货款 141.42 万元；2019 年代发薪酬、分红款 131.70 万元。

2. 公司现任监事宋清福于 2020 年代收货款 110.12 万元；2019 年收到供应商退款 137.64 万元，2020 年收到供应商退款 245.42 万元；2019 年代发薪酬 4.35 万元，2020 年代发薪酬 73.44 万元；2019 年支付零星采购款 41.78 万元，支付费用、报销款 6.53 万元，2020 年支付费用、报销款 3.50 万元。

3. 公司董事滕步相及其配偶吴桂清于 2019 年代发薪酬、分红款 220.55 万元，2020 年代发薪酬、分红款 206.52 万元。

4. 公司创始股东季文虎于 2019 年代发薪酬 50.50 万元。

5. 2020 年，公司账户取现后通过员工个人卡发放分红款合计 354 万元。

6. 公司预付南宁全耀货款后，2020 年通过南宁全耀实际控制人陈劲及其姐姐陈红梅转回至公司员工或股东个人卡，用于发放薪酬、分红款合计 691.23 万元。

上述个人卡的相关交易均已完整还原至公司账内，应当归属于公司的资金均已收回。自 2021 年开始，公司未再使用个人卡代收代付。

如上所述，上述个人卡的资金流入主要为代收货款、废品收入、供应商货款退回等，资金流出主要为支付薪酬、分红款，支付费用、报销款及零星采购等，故而上述个人卡存在与公司实际控制人、董事、监事、高级管理人员、关键岗位人员、关联方、客户、供应商的资金往来，但相关交易均已完整还原至公司账内。

(二) 通过个人卡收付款的客户、供应商的基本情况，与公司的交易、资金往来，上述客户、供应商与公司的交易是否具有交易实质、交易价格公允性；

1. 通过个人卡收付款的客户

报告期内，通过个人卡收款的客户主要包括采购纸浆模塑餐饮具的客户和废品回收客户。其中，餐饮具类客户以国内外贸易商等为主，且大部分经营规模较小，故而各期采购金额均相对较小，客户较为分散；废品回收客户中胡云松、胡革新、胡景生三人的交易金额相对较大，其余客户交易金额均较小。因此，下文列示报告期内通过个人卡代收货款或者废品收入金额超过 20 万元的主要客户，该等客户报告期内通过个人卡收款金额占个人卡代收货款、废品销售款总金额的 75.12%。

公司与通过个人卡代收货款的客户的产品定价原则相较采用对公账户结算的客户相同，交易价格与采用对公账户结算的客户销售价格不存在重大差异，定价合理、公允。

报告期内，通过个人卡收款的主要客户情况如下：

序号	客户名称	个人卡代收货款、废品收入金额（万元）		
		2020 年度	2019 年度	合 计
代收货款主要客户				
1	小确幸		150.00	150.00
2	广州蓓翔环保科技有限公司	110.12		110.12
3	GREEN WORLD COPTY LTD	42.12	43.64	85.76
4	鲤城区绿捷日用品商行	6.36	60.94	67.30
5	义乌度创电子商务有限公司	28.28	32.07	60.35
6	泉州市博睿特纸制品有限公司	31.42	12.86	44.28
7	上海诚宇包装集团有限公司	7.93	35.25	43.18
8	Queen Pack Co,. Ltd	36.34	5.15	41.49
9	义乌市优贝玩具有限公司	8.65	18.86	27.51
10	Hans International Limited	6.88	20.33	27.21
11	上海品蕊贸易有限公司	4.41	22.62	27.03
12	Genco Import And Export Limited	3.43	17.91	21.35
13	浙江自贸区聚福网络科技有限公司	20.77		20.77
14	温州湘华工贸有限公司		20.30	20.30
代收废品收入主要客户				

1	胡云松	79.90	64.13	144.03
2	胡革新	48.94	30.47	79.41
3	胡景生	25.87	12.10	37.97
小 计		461.42	546.63	1,008.05
个人卡代收货款、废品销售款金额合计		698.30	644.34	1,342.64
占 比		66.08%	84.84%	75.08%

报告期内，上述主要客户与公司之间不存在非经营性资金往来。上述主要客户基本情况及其与公司之间的业务往来情况如下：

(1) 小确幸

小确幸基本信息如下：

公司名称	金华市婺城区小确幸电子商务商行
法定代表人	吴桂清
统一社会信用代码	92330702MA2E7LBB92
成立日期	2019年03月13日
注册资本	-
股权结构	-
注册地址	浙江省金华市婺城区新洲路199号阳光香榭7幢2-501室（自主申报）
经营范围	网上销售：厨具卫具、纸制品、日用品百货。

小确幸系公司董事滕步相及其配偶曾控制的企业，其主要从事纸浆模塑餐饮具的电商销售。为避免同业竞争，小确幸现已注销。公司与小确幸之间的业务往来具体情况参见招股说明书“第八节 公司治理与独立性”之“八、关联交易”之“（一）关联交易”之相关内容。小确幸与公司之间的交易真实，定价合理、公允。

(2) 广州蓓翔环保科技有限公司

广州蓓翔环保科技有限公司基本信息如下：

公司名称	广州蓓翔环保科技有限公司
法定代表人	余绍田
统一社会信用代码	91440101MA9W083P81

成立日期	2020年11月12日
注册资本	200万元人民币
股权结构	余绍田持股 35.29%、陈荣华持股 29.42%、陶正宇持股 35.29%
注册地址	广州市番禺区大龙街番禺大道北 1440 号建业大厦 2 梯 4 层办公楼 401-27 室
经营范围	金属丝绳及其制品销售；建筑用钢筋产品销售；金属材料制造；金属结构销售；轴承钢材产品生产；包装服务；厨具卫具及日用杂品零售；金属包装容器及材料销售；日用品销售；木材销售；仪器仪表销售；劳动保护用品销售；金属材料销售；润滑油销售；纸制品销售；信息咨询服务（不含许可类信息咨询服务）；环保咨询服务；技术服务、技术开发、技术咨询、技术交流、技术转让、技术推广；建筑材料销售；机械设备销售；电气设备销售；煤炭及制品销售；化工产品销售（不含许可类化工产品）；货物进出口；食品经营（销售散装食品）；道路货物运输（含危险货物）；道路货物运输（不含危险货物）；食品经营（销售预包装食品）；保健食品销售。

广州蓓翔环保科技有限公司主要从事纸浆模塑餐饮具的贸易。其报告期内与公司之间的业务往来情况如下：

单位：万元

项 目	2022 年度	2021 年度	2020 年度	2019 年度
销售餐饮具等	22.67	4.00	94.13	-

(3) GREEN WORLD COPTY LTD

GREEN WORLD COPTY LTD 系一家从事餐饮具进口贸易的公司，其主要市场为澳大利亚，主要客户为澳大利亚的酒店、餐馆等。其报告期内与公司之间的业务往来情况如下：

单位：万元

项 目	2022 年度	2021 年度	2020 年度	2019 年度
销售餐饮具等	3.55	16.15	79.04	137.25

(4) 鲤城区绿捷日用品商行

鲤城区绿捷日用品商行基本信息如下：

公司名称	鲤城区绿捷日用品商行
法定代表人	汤晓明
统一社会信用代码	92350502MA3065DNXJ

成立日期	2015年03月09日
注册资本	-
股权结构	-
注册地址	福建省泉州市鲤城区西湖小区联成花苑16栋403室
经营范围	零售日用品、玩具、文具用品。

鲤城区绿捷日用品商行主要从事纸质包装产品的贸易，其主要客户为国内的批发商。报告期内，其与公司之间的业务往来情况如下：

单位：万元

项目	2022年度	2021年度	2020年度	2019年度
销售餐饮具等	-	1.08	7.23	52.44

(5) 义乌度创电子商务有限公司

义乌度创电子商务有限公司基本信息如下：

公司名称	义乌度创电子商务有限公司
法定代表人	张立
统一社会信用代码	91330782MA28E2ME42
成立日期	2016年07月13日
注册资本	3万元人民币
股权结构	张立持股100%
注册地址	浙江省义乌市江东街道久府和园8幢1805室
经营范围	一般项目：互联网销售（除销售需要许可的商品）；化工产品销售（不含许可类化工产品）；针纺织品销售；日用品销售；日用百货销售；橡胶制品销售；塑料制品销售；日用玻璃制品销售；化妆品批发；化妆品零售；电气设备销售；厨具卫具及日用杂品批发；厨具卫具及日用杂品零售；卫生陶瓷制品销售；灯具销售；家居用品销售；五金产品批发；五金产品零售（除依法须经批准的项目外，凭营业执照依法自主开展经营活动）。许可项目：货物进出口；技术进出口（依法须经批准的项目，经相关部门批准后方可开展经营活动，具体经营项目以审批结果为准）。

义乌度创电子商务有限公司主要从事一次性餐饮具的电商销售，主要市场区域为国外，客户主要是国外的终端消费者。报告期内，其与公司之间的业务往来情况如下：

单位：万元

项 目	2022 年度	2021 年度	2020 年度	2019 年度
销售餐饮具等			30.10	26.97

(6) 泉州市博睿特纸制品有限公司

泉州市博睿特纸制品有限公司基本信息如下：

公司名称	泉州市博睿特纸制品有限公司
法定代表人	黄冬梅
统一社会信用代码	91350582MA2Y2KDA1U
成立日期	2017 年 03 月 13 日
注册资本	100 万元人民币
股权结构	黄冬梅持股 100%
注册地址	福建省泉州市丰泽区泉秀街 197 号银领时尚中心 1010 号
经营范围	通过互联网销售：纸制品、塑料制品、非医用防护口罩、医用防护服、冷藏设备、家居用品、服装、服饰、无纺布及其制品、棉花、消毒产品（不含危险化学品）、日用品；批发：医用防护口罩、医疗器械；货物或技术进出口（国家禁止或涉及行政审批许可的货物或技术进出口除外）。

泉州市博睿特纸制品有限公司系一家一次性餐饮包装贸易商，其主要市场为纽约，主要客户以批发商为主。报告期内，其与公司之间的业务往来情况如下：

单位：万元

项 目	2022 年度	2021 年度	2020 年度	2019 年度
销售餐饮具等	1,422.06	731.78	513.24	875.86

(7) 上海诚宇包装集团有限公司

上海诚宇包装集团有限公司基本信息如下：

公司名称	上海诚宇包装集团有限公司
法定代表人	王利
统一社会信用代码	91310114789589245W
成立日期	2006 年 06 月 29 日
注册资本	5,000 万元人民币
股权结构	安徽诚宇新材料科技有限公司持股 100%

注册地址	上海市嘉定区安亭镇嘉松北路 6988 号 1 幢 1 层 105 室 JT2467
经营范围	包装材料、塑料制品、塑料吸管、橡塑制品、纸制品、环保设备、日用百货、五金产品、厨房用具、卫生间用具及日用杂货、酒店设备、工艺品（象牙及其制品除外）、金属材料、建材、服装服饰、鞋帽、餐具的销售，从事货物进出口及技术进出口业务，会务服务，商务咨询，市场营销策划，企业管理咨询。

上海诚宇包装集团有限公司成立于 2006 年，注册资本 5,000 万元，其公司网站显示：上海诚宇包装集团有限公司是一家专注于食品餐饮高端容器的高新技术企业，现有员工近 3,000 名，其产品包括纸塑杯、纸塑碗、纸塑盒等，其餐饮类战略合作客户包括真功夫、马记永、乡村基、汉堡王等。报告期内，其与公司之间的业务往来情况如下：

单位：万元

项 目	2022 年度	2021 年度	2020 年度	2019 年度
销售餐饮具等	255.84	84.97	23.97	30.90

(8) Queen Pack Co.,. Ltd

Queen Pack Co.,. Ltd 是越南的一家进出口贸易公司，其主要市场为越南，主要客户为越南的酒店、餐馆等。报告期内，其与公司之间的业务往来情况如下：

单位：万元

项 目	2022 年度	2021 年度	2020 年度	2019 年度
销售餐饮具等	40.35	51.08	39.02	9.14

(9) 义乌市优贝玩具有限公司

义乌市优贝玩具有限公司基本信息如下：

公司名称	义乌市优贝玩具有限公司
法定代表人	马忠雨
统一社会信用代码	913307825793175830
成立日期	2011 年 07 月 11 日
注册资本	500 万元人民币
股权结构	马忠雨持股 76%、梁书玲持股 24%
注册地址	浙江省义乌市廿三里街道宝商路 20 号（自主申报）

经营范围	一般项目：玩具、动漫及游艺用品销售；互联网销售（除销售需要许可的商品）；教学用模型及教具销售；美发饰品销售；塑料制品销售；日用杂品销售；工艺美术品及收藏品零售（象牙及其制品除外）；玻璃纤维增强塑料制品销售；游艺用品及室内游艺器材销售；游艺及娱乐用品销售；家具销售；家具零配件销售；服装服饰零售；母婴用品销售；日用品销售；纸制品销售；文具用品零售；文具用品批发；教学用模型及教具制造（除依法须经批准的项目外，凭营业执照依法自主开展经营活动）。
------	--

义乌市优贝玩具有限公司成立于 2011 年，注册资本 500.00 万元，主营业务为玩具、动漫及游艺用品销售，其向公司采购纸浆模塑餐饮具，主要系作为配套产品销售给幼教机构等。报告期内，其与公司之间的业务往来情况如下：

单位：万元

项 目	2022 年度	2021 年度	2020 年度	2019 年度
销售餐饮具等	0.85	0.79	8.10	16.17

(10) Hans International Limited

Hans International Limited 成立于 2006 年，其注册地址位于中国香港，主营业务为环保餐具的销售，主要市场区域为中国香港，主要客户为中国香港的餐馆等。报告期内，其与公司之间的业务往来情况如下：

单位：万元

项 目	2022 年度	2021 年度	2020 年度	2019 年度
销售餐饮具等	26.30	27.99	20.04	11.56

(11) 上海品蕊贸易有限公司

上海品蕊贸易有限公司基本信息如下：

公司名称	上海品蕊贸易有限公司
法定代表人	李新艳
统一社会信用代码	91310107312139781L
成立日期	2014 年 08 月 11 日
注册资本	100 万元人民币
股权结构	芦高良持股 50%、李新艳持股 50%
注册地址	上海市普陀区武威路 259 号 2 幢 1 层 61 室
经营范围	销售：日用百货，塑料制品，纸制品（除专项），办公用品，酒店用

	品，清洁用品。
--	---------

上海品蕊贸易有限公司成立于 2014 年，注册资本 100 万元，主营业务为一次性餐饮具的销售，其主要市场区域为上海，主要客户为上海的餐馆、酒店等。报告期内，其与公司之间的业务往来情况如下：

单位：万元

项 目	2022 年度	2021 年度	2020 年度	2019 年度
销售餐饮具等	7.25	6.47	4.17	21.05

(12) Genco Import And Export Limited

Genco Import And Export Limited 是巴西的一家进出口贸易公司，其主要市场为巴西，主要客户为巴西的酒店、餐馆等。报告期内，其与公司之间的业务往来情况如下：

单位：万元

项 目	2022 年度	2021 年度	2020 年度	2019 年度
销售餐饮具等	37.37	26.01	27.35	10.80

(13) 浙江自贸区聚福网络科技有限公司

浙江自贸区聚福网络科技有限公司基本信息如下：

公司名称	浙江自贸区聚福网络科技有限公司
法定代表人	泮伟样
统一社会信用代码	91330900MA2DMRD9E
成立日期	2021 年 01 月 27 日
注册资本	108 万元人民币
股权结构	泮伟样持股 92.59%、朱秀芝持股 7.41%
注册地址	中国（浙江）自由贸易试验区舟山市普陀区东港街道海洲路 721 号永跃大厦 3 楼 306-14
经营范围	一般项目：技术服务、技术开发、技术咨询、技术交流、技术转让、技术推广；信息系统集成服务；计算机系统服务；互联网销售（除销售需要许可的商品）；物联网技术服务；会议及展览服务；软件开发；企业管理咨询；非居住房地产租赁；广告设计、代理；广告制作；摄像及视频制作服务；企业形象策划；市场营销策划；教育咨询服务（不含涉许可审批的教育培训活动）；体育用品制造；体验式拓展活动及策划；知识产权服务；商标代理；劳务服务（不含劳务派

	<p>遣)；土石方工程施工；建筑装饰材料销售；园林绿化工程施工；安防设备销售；金属制品销售；交通设施维修；交通及公共管理用标牌销售；五金产品批发；风动和电动工具销售；劳动保护用品销售；纸制品销售；日用木制品销售；橡胶制品销售；塑料制品销售；竹制品销售；家用纺织制成品制造；办公用品销售；电工器材销售；输配电及控制设备制造；木材销售；礼品花卉销售；建筑防水卷材产品销售；金属材料销售；消防器材销售；电气设备销售；仪器仪表销售；终端计量设备销售；电子产品销售；电线、电缆经营；照明器具销售；智能车载设备销售；通讯设备销售；通信设备销售；智能机器人的研发；智能机器人销售；工业机器人销售；人工智能硬件销售；化工产品销售（不含许可类化工产品）；卫生用品和一次性使用医疗用品销售；办公设备销售；办公设备耗材销售；体育用品及器材批发；家用电器销售；灯具销售；针纺织品及原料销售；食用农产品批发；农副产品销售（除依法须经批准的项目外，凭营业执照依法自主开展经营活动）。</p>
--	---

浙江自贸区聚福网络科技有限公司是一家水果包装等百货贸易商，其主要市场为国外，主要客户为水果包装等百货批发商。报告期内，其与公司之间的业务往来情况如下：

单位：万元

项 目	2022 年度	2021 年度	2020 年度	2019 年度
销售餐饮具等	6.64	41.66	10.41	-

(14) 温州湘华工贸有限公司

温州湘华工贸有限公司基本信息如下：

公司名称	温州湘华工贸有限公司
法定代表人	张厚发
统一社会信用代码	91330327MA2873X04Q
成立日期	2017 年 01 月 03 日
注册资本	150 万元人民币
股权结构	张献领持股 40%、张厚发持股 60%
注册地址	浙江省温州市龙港市小包装工业园区 4 栋 6 号
经营范围	<p>许可项目：食品用纸包装、容器制品生产；食品用塑料包装容器工具制品生产（依法须经批准的项目，经相关部门批准后方可开展经营活动，具体经营项目以审批结果为准）。一般项目：纸制品制造；纸制品销售；塑料制品制造；塑料制品销售；食品用塑料包装容器工具制品销售；金属链条及其他金属制品制造；金属材料制造；金属制品销</p>

售（除依法须经批准的项目外，凭营业执照依法自主开展经营活动）。

温州湘华工贸有限公司主营业务为纸浆模塑餐饮具的贸易，其主要通过电商平台销售，主要市场区域为国内，也有少量外销。报告期内，其与公司之间的业务往来情况如下：

单位：万元

项 目	2022 年度	2021 年度	2020 年度	2019 年度
销售餐饮具等	3.60	-	-	17.96

(15) 胡云松、胡革新、胡景生三人为回收废品的人员，其中胡云松、胡革新主要向公司回收废铝，胡景生主要向公司回收废丝网。该三人与公司之间的交易真实，废品回收价格主要参照市场价格执行。

2. 通过个人卡收付款的供应商

报告期内，除零星物资采购外，公司不存在通过个人卡向供应商支付货款的情形；存在通过个人卡收到供应商退款的情形。

报告期内，通过个人卡收付款的主要供应商情况如下：

供应商名称	通过个人卡收到供应商退款（万元）	
	2020 年度	2019 年度
南宁全耀	928.73	391.21
来宾市红松木业有限责任公司	245.42	137.64
金华市鸿程建设有限公司		114.00
比利国际		59.30

报告期内，上述主要供应商基本情况及其与公司之间的业务往来情况如下：

(1) 南宁全耀

南宁全耀化工有限公司基本信息如下：

公司名称	南宁全耀化工有限公司
法定代表人	陈劲
统一社会信用代码	914501005898399750
成立日期	2012 年 02 月 20 日

注册资本	100 万元人民币
股权结构	陈劲持股 98%，陈泽焜持股 2%
注册地址	南宁市星光大道 213 号金康天和时代 8 号楼 1105 号
经营范围	无仓储经营：二甲醚、一氧化碳、液氮、液氯、丙酮、乙醚、苯、甲苯、甲醇、乙醇、硫磺、黄磷、过氧化氢、氯酸钠、漂白粉、漂粉精、硝酸、硫酸、盐酸、冰醋酸、氢氧化钠、硫化碱、氯磺酸、甲醛溶液、次氯酸钠溶液、三氯化磷（1、公司经营无仓储无店面，若需仓储及店面，须另行申办；2、尚需资质证、许可证的，凭资质证、许可证经营。）（危险化学品经营许可证有效期至 2020 年 02 月 06 日止）；销售：木屑、木片；煤炭、桔水、纸、纸浆、纸制品、造纸原材料（不含木材）、化工原料（除危险化学品）、化工产品（除危险化学品）的批发；货物或技术进出口（国家禁止或涉及行政审批的货物和技术进出口除外）。

南宁全耀与公司之间的交易情况，参见招股说明书“第八节 公司治理与独立性”之“八、关联交易”之“（二）比照关联交易披露的交易”相关内容。

（2）来宾市红松木业有限责任公司

来宾市红松木业有限责任公司基本信息如下：

公司名称	来宾市红松木业有限责任公司
法定代表人	郑如强
统一社会信用代码	91451300MA5L8CR2X3
成立日期	2017 年 06 月 23 日
注册资本	500 万元人民币
股权结构	江先耕持股 40%、郑如强持股 60%
注册地址	来宾市兴宾区桥巩镇农科所
经营范围	一般项目：木材加工；人造板制造；建筑用木料及木材组件加工；门窗制造加工；楼梯制造；木制容器制造；竹木碎屑加工处理（除依法须经批准的项目外，凭营业执照依法自主开展经营活动）。

广西华宝成立初期，来宾当地树皮供应商普遍规模较小，个人及散户居多，而红松木业为当时相对较大的树皮供应商，故而广西华宝选择与其合作，采购价格参照市场价格协商确定，定价合理、公允。2019 年公司向其采购金额为 430.62 万元。

截至 2019 年末，公司有多家树皮类燃料供应商，品控与供给不稳定。为进

一步保障树皮燃料供应的稳定性，公司经过挑选，与来宾市兴宾区华清木材加工厂于 2020 年初协商达成战略合作，来宾市兴宾区华清木材加工厂按公司要求扩充产能，且达成战略合作后，仅向公司销售树皮，不得销售给其他客户。故而，2020 年开始，广西华宝主要向来宾市兴宾区华清木材加工厂采购，未向来宾市红松木业有限责任公司采购。

(3) 金华市鸿程建设有限公司

金华市鸿程建设有限公司基本信息如下：

公司名称	金华市鸿程建设有限公司
法定代表人	陈国星
统一社会信用代码	91330701551773413Y
成立日期	2010 年 03 月 09 日
注册资本	5,000 万元人民币
股权结构	马子华持股 50%、金方乔持股 50%
注册地址	浙江省金华市婺城区八一南街新世纪大厦 1 幢 801 室（自主申报）
经营范围	房屋建筑工程、市政工程、园林绿化工程、建筑装饰装修工程、幕墙装饰工程、地基与基础工程、钢结构工程、机电设备安装工程、体育场地设施工程、土石方工程施工。

金华市鸿程建设有限公司系早年众生纤维厂房的施工方，与公司合作历史较早。

2019-2021 年度，公司与金华市鸿程建设有限公司未发生交易。2022 年度，金华市鸿程建设有限公司系崇左众鑫年产 10 万吨甘蔗渣可降解环保餐具项目（一期）建设工程的工程服务商。由于厂房建设初期施工商一般需垫付一定量的资金，而受到来宾经济发展水平限制当地建设公司一般规模较小，具有一定垫资能力的建设公司报价相对较高，故经过询价后公司最终选择与金华市鸿程建设有限公司合作，交易价格系根据市场化询价确定，定价合理、公允。2022 年，公司向其采购工程建设金额为 5,314.09 万元。

(4) 比利国际

比利国际基本信息如下：

公司名称	深圳市比利国际货运代理有限公司
------	-----------------

法定代表人	董众望
统一社会信用代码	914403005763674386
成立日期	2011年06月03日
注册资本	1,000万元人民币
股权结构	董众望持股95%，王伟花持股5%
注册地址	深圳市南山区招商街道沿山社区南海大道1031号万海大厦C座604B
经营范围	一般经营项目是：海上、航空、陆路国际货运代理业务，国内道路货运代理，国内贸易（法律、行政法规、国务院决定规定在登记前须经批准的项目除外），经营进出口业务（法律、行政法规、国务院决定禁止的项目除外，限制的项目须取得许可后方可经营）。许可经营项目是：无船承运业务。

比利国际与公司之间的交易情况，参见招股说明书“第八节 公司治理与独立性”之“八、关联交易”之“（二）比照关联交易披露的交易”相关内容。

报告期内，除上述业务往来外，上述主要供应商与公司的非经营性资金往来情况如下：

序号	期间	与供应商资金往来情形	具体原因及合理性
1	2019年、2020年	公司向南宁全耀支付款项，后由南宁全耀实际控制人陈劲等人转回至胡旭翠银行卡（公司专用个人卡）、姬中山银行卡（公司专用个人卡）等众鑫股份员工及相关人员	南宁全耀系公司报告期内采购纸浆的主要供应商，南宁全耀实际控制人陈劲系公司的间接股东，系公司业务合作伙伴。报告期前期，出于避税等原因考虑，公司存在个人卡代付薪酬、分红款的情形。公司向南宁全耀支付纸浆采购的预付款项，后由南宁全耀实际控制人陈劲等人转回至公司个人卡及相关人员银行账户，用于发放奖金、分红款等。预付款退回部分已据实入账，未计入采购成本，相关人员已补缴个人所得税。[注]
2	2019年	公司向金华市鸿程建设有限公司支付款项，后转回至胡旭翠银行卡（公司专用个人卡）、闫丽（出纳）银行卡	报告期前期，出于避税等原因考虑，公司存在个人卡代付薪酬、分红款的情形。公司支付金华市鸿程建设有限公司114万元，后其转回至胡旭翠银行卡（公司专用个人卡）、闫丽（出纳）银行卡用于发放奖金等。上述款项退回部分已据实入账，相关人员已补缴个人所得税。
3	2019年、2020年	公司向来宾市红松木业有限责任公司支付款项，后转回至宋清福（现任监事）银行	为处理无票费用、薪酬避税等，公司预付来宾市红松木业有限责任公司货款，后来宾市红松木业有限责任公司相关人员转回至宋清福个人卡用于发放薪酬、支

		卡	付无票费用及零星采购款等，合计退回款项金额383.06万元。上述退回部分已据实入账，未计入采购成本，相关人员已补缴个人所得税。
4	2019年	公司向比利国际支付款项，后转回至滕步彬	公司向比利国际支付货代费用，后董众望（比利国际实际控制人）将款项转回至滕步彬个人卡，合计退回款项金额59.30万元。上述退回部分未计入费用，已作为公司和滕步彬的资金拆借处理。

[注]陈劲转账至胡旭翠银行卡（公司专用个人卡）391.21万元，转账至姬中山银行卡（公司专用个人卡）237.50万元，转账至张燕燕（公司员工）127.03万元，转账至魏艳霞（公司员工）100万元，转账至鲍敬忠（滕步彬亲属）192.85万元，转账至张爱仙（季文虎亲属）200万元，转账至郑云竹（滕步彬亲属）21.35万元，转账至庄群芳（股东季小东亲属）30万元；陈红梅（陈劲姐姐）转账至程明（公司员工）20万元。

上述供应商与公司之间的非经营性资金往来，均按照交易实质入账，未计入向其采购金额。公司与上述供应商之间的交易真实，定价合理、公允。

（三）上述个人卡的资金流入流出性质（如货款、薪酬）的认定依据，相关资金流入及流出是否来源于或最终流向公司客户或供应商，是否存在资金体外循环或代垫成本费用情形。

报告期内，个人卡资金流入主要系代收货款、废品收入，以及供应商退款；资金流出主要系支付薪酬、分红款，以及支付费用、报销款等。

上述个人卡主要资金流入流出性质的认定依据如下：

序号	资金流入流出性质	认定依据
一、资金流入		
1	代收货款、废品收入	公司销售记录；主要客户的函证、访谈
2	供应商货款退回	根据相关资金流水的交易对方户名，并结合相关供应商采购情况的核查
3	资金拆借	借款和还款的流水记录
二、资金流出		
1	支付薪酬	薪酬、奖金的审批单；涉及主要员工的确认函、补缴税款凭证
2	支付分红款	分红决议；涉及主要股东的确认函、补缴税款凭证
3	支付费用、报销款	费用支付审批单、差旅凭证等

4	资金拆借	借款和还款的流水记录
---	------	------------

上述个人卡的资金流入主要为代收货款、废品收入、供应商货款退回等，资金流出主要为支付薪酬及分红款、支付费用及报销款、零星采购等。故而上述个人卡的资金部分流入来源于公司客户，资金部分流出去往零星采购的供应商。供应商货款退回，主要系报告期内公司曾为了避税等考虑，通过供应商货款退回至个人卡的方式用于发放薪酬、分红款等。

上述个人卡相关资金往来均已还原至公司账内，故而不存在资金体外循环或代垫成本费用情形。

(四) 请保荐机构、申报会计师说明核查依据、过程，说明针对个人卡流水完整性的核查依据、过程。

我们取得了公司出具的关于个人卡使用情况的说明，了解报告期内公司使用个人卡代收代付的情况；获取相关个人卡报告期内的全部资金流水，并与公司逐笔确认款项性质。

针对个人卡大额资金流入流出，我们主要实施了以下核查程序：

1. 资金流入

(1) 代收货款、废品收入

1) 通过国家企业信用信息公示系统等核查付款方与客户之间的关系

通过个人卡代收货款的主要客户及付款方的对应关系如下：

序号	客户名称	付款方	付款方身份
1	广州蓓翔环保科技有限公司	韩雪	客户主要股东陈荣华之配偶
2	小确幸	滕步相、吴桂清	客户实际控制人
3	GREEN WORLD COPTY LTD	王帆	客户在境内的代理人、指定付款方
4	鲤城区绿捷日用品商行	黄捷英、汤晓明	客户实际控制人
5	义乌度创电子商务有限公司	张立	客户之法定代表人
6	泉州市博睿特纸制品有限公司	黄冬梅、张奕甜	客户之执行董事、监事
7	上海诚宇包装集团有限公司	朱军、朱洪海、张世杰	客户员工
8	Queen Pack Co,. Ltd	多名自然人	客户指定付款方

9	义乌市优贝玩具有限公司	马忠雨	客户法定代表人
10	Hans International Limited	多名自然人	客户之指定付款方
11	上海品蕊贸易有限公司	李新艳	客户之执行董事
12	Genco Import And Export Limited	朱北泉	客户指定付款方
13	浙江自贸区聚福网络科技有限公司	周德智	客户指定付款方
14	温州湘华工贸有限公司	张献领	客户之主要股东
15	胡云松	胡云松	自然人本人
16	胡革新	胡革新	自然人本人
17	胡景生	胡景生	自然人本人

2) 对主要客户进行函证

抽取通过个人卡收款金额较大的客户进行函证，确认相关款项性质及其与公司的交易情况，以核实公司与客户交易的真实性。通过函证方式确认的客户收款金额占个人卡代收货款、废品收入金额的比例为 67.45%。

3) 对主要客户进行访谈或视频询问

抽取通过个人卡收款金额较大的客户进行访谈或视频询问，确认相关款项性质及其与公司的交易情况、交易价格公允性，以及公司与该等客户是否存在非经营性资金往来等。通过访谈或视频询问的方式确认的客户收款金额占个人卡代收货款、废品收入金额的比例为 75.08%。

经核查，公司与上述代收货款主要客户的交易真实，定价合理、公允。相关款项均已还原至公司账内，不存在资金体外循环或代垫成本费用。

(2) 供应商退款

根据相关资金流水的交易对方户名，并结合对相关供应商采购情况的核查，认定系供应商退款。上述供应商退款均未计入相关供应商的采购金额中，已根据交易实质还原至公司账内。

2. 资金流出

(1) 支付薪酬、分红款

获取并查阅薪酬、奖金的审批单，查阅分红决议；并取得主要员工、股东

关于相关款项性质的确认函；查阅主要员工、相关股东补缴个人所得税的凭证。此外，结合对取得薪酬、分红款的主要员工和股东的资金流水核查，核查相关资金是否最终流向公司客户、供应商等。

经核查，公司支付的薪酬、分红款真实，不存在主要员工、股东取得薪酬、分红款后流向公司主要客户或供应商的情形，不存在体外资金循环或代垫成本费用的情形。

(2) 支付费用、报销款

对大额的费用、报销支出进行抽凭，查阅相应的费用支付审批单、差旅凭证等。

3. 资金拆借

核查借款和还款的流水记录等，确认相关资金拆借已结清。

针对个人卡流水完整性，我们主要实施了以下核查程序：

(1) 取得公司关于报告期内个人卡使用情况的说明；

(2) 取得个人卡开户人报告期内的全部银行账户流水，核查是否存在开户人其他银行账户提供给公司使用的情形；

(3) 核查公司实际控制人、董事、监事、高级管理人员、其他关键岗位人员、实际控制人控制的其他企业报告期内的银行账户流水，核查是否存在其他与上述人员交易频繁的银行账户。

(五) 请保荐机构、申报会计师说明对公司及其控股子公司、公司实际控制人及其控制的企业、董事、监事、高级管理人员、关键岗位人员、其他与公司及其上述人员存在大额资金往来的关联人核查的具体情况，分主体列示资金流水收入主要来源、支出主要去向等核查结果，说明异常资金往来的具体核查情况，并发表明确核查意见。

1. 对公司及其控股子公司、公司实际控制人及其控制的企业、董事、监事、高级管理人员、关键岗位人员、其他与公司及其上述人员存在大额资金往来的关联人核查的具体情况

(1) 核查范围

我们充分评估公司所处经营环境、行业类型、业务流程、规范运作水平、

主要财务数据水平及变动趋势等因素，确定资金流水核查主体范围如下：公司及其控股子公司、控股股东、实际控制人及其主要近亲属、公司实际控制人及其主要近亲属控制的企业、董事、监事、高级管理人员、关键岗位人员、与公司及上述人员存在大额资金往来的关联人等。资金流水核查账户范围为上述核查主体报告期内的所有银行账户，包括报告期内注销的账户、零余额账户；资金流水核查时间范围为 2019 年 1 月 1 日至 2022 年 12 月 31 日。具体情况如下：

序号	与公司关联关系	核查主体
1	公司	众鑫股份
2	公司控股子公司	众生纤维、广西华宝、海南甘浙君、兰溪寰宇、来宾寰宇、杭州甘浙君、众鑫智造、崇左众鑫、来宾众鑫、广西甘浙君
3	公司报告期内转让的控股子公司	蓝顶包装
4	控股股东、实际控制人	滕步彬
5	控股股东、实际控制人配偶、父母、岳父母	鲍小云、滕荣威、郑云竹、鲍敬忠、周水香
6	控股股东、实际控制人及其近亲属控制的其他企业	金华鸿迪、浙江达峰、金华虎马、金华御宇、金华新之、金华阅识、金华众腾、金华洪福、金华欢庆、金华简竹、金华天钧、金华立春、金华相马、金华宏隆
7	董事（除实际控制人、独立董事外）	季文虎、程明、宋锐、滕步相、潘欢欢
8	监事	宋清福、姬中山、胡旭翠
9	高级管理人员（除董事外）	朱建
10	报告期内曾任监事	张燕燕
11	关键岗位人员	销售、采购、财务部门主要人员以及重要子公司重要管理人员等相关人员
12	其他主要关联方	绿四季（实际控制人曾控制的企业，已注销）、金华市水桥进出口贸易有限公司（监事胡旭翠曾担任法定代表人，已注销）、金华市清爱塑业有限公司（董事滕步相曾控制，已注销）
13	其他比照关联方核查的主体	南宁全耀实际控制人陈劲及其控制的企业、陈劲配偶及陈劲姐姐；浏阳生日乐实际控制人张春生及其控制的企业、张春生配偶

14	历史上被代持股东（除上述已核查人员外）	季文龙、季小东、涂富刚、徐惠林、严洪森、郑波波、周洪占等 7 人
----	---------------------	----------------------------------

注 1：获取资金流水的起始时间以 2019 年 1 月 1 日和自然人入职时间或公司成立时间孰晚为准，截止时间以 2022 年 12 月 31 日和自然人离职或公司转让、注销时间孰早为准

注 2：鉴于：1) 公司已于 2022 年 7 月转让蓝顶包装股权，2022 年 8 月后未持有蓝顶包装股权；2) 张燕燕于 2022 年 2 月辞任公司监事职务，且 2022 年公司及董监高、其他关键岗位人员等与其不存在大额异常资金往来；3) 比照关联方披露的陈劲、张春生及其控制的企业自 2021 年 9 月起未与公司发生交易，且 2022 年公司及董监高、其他关键岗位人员等与其不存在大额异常资金往来；4) 公司历史上被代持股权已于 2021 年 7 月还原，且 2022 年公司及董监高、其他关键岗位人员等与季文龙等历史上被代持股东不存在大额异常资金往来。基于重要性原则及风险判断，上述主体 2022 年 10-12 月的资金流水未拉取

(2) 异常标准及确定依据

1) 核查金额标准

对于公司及其控股子公司，剔除合并报表范围内主体之间账户划转、结汇等交易，核查金额标准为单笔 100 万元人民币或 15 万元美元/欧元；对于公司实际控制人控制的其他企业等主要关联法人主体，核查金额标准为单笔 100 万元人民币；对于控股股东、实际控制人及其主要近亲属、董事、监事、高级管理人员、关键岗位人员等自然人主体，核查金额标准为单笔 5 万元人民币。

2) 异常资金流水标准

① 公司大额资金往来与公司经营活动、资产购置、对外投资等不相匹配；

② 公司与控股股东、实际控制人、董事、监事、高管、关键岗位人员等存在大额资金往来；

③ 公司存在大额或频繁取现的情形，或公司同一账户或不同账户之间存在金额、日期相近的异常大额资金进出的情形，且无合理解释；

④ 公司购买大额无实物形态的资产或服务，且不符合商业合理性；

⑤ 公司实际控制人个人账户大额资金往来较多且无合理解释，或者频繁出

现大额存现、取现情形；

⑥ 控股股东、实际控制人、董事、监事、高管、关键岗位人员从公司获得大额现金分红款、薪酬或资产转让款、转让公司股权获得大额股权转让款，主要资金流向或用途存在重大异常；

⑦ 控股股东、实际控制人、董事、监事、高管、关键岗位人员与公司关联方、客户、供应商存在大额资金往来，且无法合理解释；

⑧ 关联方代公司收取客户款项或支付供应商款项的情形。

(3) 核查程序

1) 取得资金流水的方法、核查完整性

对于公司及其控股子公司的银行账户资金流水，我们陪同公司及其子公司出纳前往银行拉取其已开立银行账户清单，依据清单现场打印并获取流水；对于个别异地子公司无法到现场拉取资金流水的，我们要求其经办人员登录银行官方网站下载网银流水并对下载过程录频。

对于公司实际控制人控制的其他企业等主要关联法人主体，我们陪同经办人员前往银行拉取其已开立银行账户清单，依据清单现场打印并获取流水。

对于控股股东、实际控制人及其主要近亲属、董事（不含独立董事）、监事、高管、关键岗位人员等自然人主体，我们陪同相关人员前往工商银行、农业银行、中国银行、建设银行、交通银行、邮储银行、金华银行、浙江农信 8 家银行查询开户清单并拉取报告期内的银行流水；同时通过云闪付 APP 查询其在工商银行、农业银行、中国银行、建设银行、交通银行、邮储银行、招商银行、光大银行、中信银行、民生银行、兴业银行、浦发银行、平安银行、广发银行、华夏银行、渤海银行、恒丰银行、浙商银行等 18 家主要银行的账户开立情况，并取得其出具的《关于个人银行账户完整性的承诺》，根据上述核查获取的开户情况补充取得相关银行账户报告期内的资金流水。

我们取得了公司及其控股子公司的银行存款序时账，核查上述主体是否存在账户遗漏情形；向公司及控股子公司所有开户银行发函确认所有的已开立银行账户信息，结合通过上述核查主体之间的资金流水交易记录的勾稽关系，交叉核对是否存在未提供的账户记录，确保银行账户信息提供的完整性。

此外，通过交叉核对公司及其控股子公司、公司实际控制人控制的其他企业等主要关联法人主体、核查范围内自然人主体银行账户之间发生的大额资金往来，复核、佐证相关主体的银行账户完整性。

2) 大额及异常流水核查

① 取得并查阅了公司有关资金管理的内部控制制度文件，核查了公司财务岗位的设置，访谈了公司财务总监，了解公司资金相关的内部控制流程及设计，对内部控制的设计合理性进行评价；

② 对公司及其子公司报告期内各期末的银行账户余额、银行借款、票据、注销账户等信息进行函证；

③ 获取公司报告期内银行流水、银行存款序时账，关注是否存在大额取现情形，相关关联方在报告期内是否与公司及其子公司有异常资金往来，是否存在体外资金循环的情形；

④ 对公司报告期内大额资金流水进行抽取并核对记账凭证、银行回单等原始凭证，复核了交易对手方信息的账面记录及银行流水记录是否一致、是否存在真实交易背景、交易金额是否存在异常等事项。

⑤ 对公司主要关联方、核查范围的自然人主体报告期内超过核查金额标准的收支进行核查：关注是否存在大额取现情形；对于大额收付，核查交易对手方是否为公司主要客户及实际控制人、主要供应商及实际控制人、公司股东、公司员工、公司董事、监事、高管、关键岗位人员等，核查是否存在异常情形。

⑥ 访谈或视频询问报告期内公司的主要客户、供应商，确认公司的主要客户、供应商与公司的控股股东、实际控制人及其近亲属、董事、监事、高管、关键岗位人员等是否存在资金往来或其他利益安排。

(4) 受限情况及替代措施

1) 受限情况

公司独立董事因不参与公司实际经营且银行流水涉及个人隐私，未提供其银行流水。

2) 替代措施

通过对公司及其控股子公司、实际控制人控制的其他企业等主要关联法人、公司实际控制人及其主要近亲属、董事（独立董事除外）、监事、高管、关键岗位人员的报告期内银行流水进行核查，关注公司独立董事及其控制或担任董事、监事、高级管理人员的关联法人在报告期内是否与上述相关方存在大额异常资金往来。此外，取得了独立董事出具的关于其报告期内银行流水情况的声明，其承诺与公司客户及其主要人员、公司供应商及其主要人员之间不存在利益往来、利益输送，不存在为公司代垫成本、费用的情形。

2. 分主体列示资金流水收入主要来源、支出主要去向等核查结果，说明异常资金往来的具体核查情况，并发表明确核查意见

(1) 分主体列示资金流水收入主要来源、支出主要去向等核查结果

详见《关于浙江众鑫环保科技集团股份有限公司资金流水核查的专项报告》（天健函〔2023〕1045号）。

(2) 异常资金往来的具体核查情况与结果

根据《监管规则适用指引——发行类第5号》之“5-15 资金流水核查”的相关要求，我们对报告期内的以下事项及异常资金往来进行了重点核查，核查结果如下：

1) 公司资金管理相关内部控制制度是否存在较大缺陷

我们查阅了公司制定的内控制度文件，了解公司资金管理各环节包括款项支付申请、审批及办理支付各个环节的授权与审批情况，了解公司资金相关的内部控制流程；检查公司财务岗位的设置情况，是否遵循不相容岗位分离的原则；对公司货币资金收支执行了穿行测试，以了解报告期内公司资金管理相关内部控制措施的实际执行情况。

经核查，公司制定了《资金管理制度》《付款审批制度》《费用报销管理办法》等规章制度，公司根据上述制度的要求，确定资金授权审批权限，以确保资金授权批准方式、权限、程序、责任和相关控制措施符合相关规定。

综上，公司资金管理相关内部控制制度不存在较大缺陷。

2) 是否存在银行账户不受公司控制或未在公司财务核算中全面反映的情况，是否存在公司银行开户数量等与业务需要不符的情况

我们取得了公司已开立银行账户清单、进行银行函证，将获取的已开立账户清单与公司账面记录的银行账户进行核对，已确认账户信息的完整性；分析公司及其子公司银行账户开户地、银行账户数量是否与各主体的实际业务情况相匹配。

经核查，公司不存在银行账户不受公司控制或未在公司财务核算中全面反映的情况，亦不存在公司银行开户数量等与业务需要不符的情况。

3) 公司大额资金往来是否存在重大异常，是否与公司经营活动、资产购置、对外投资等不相匹配

我们获取公司及其子公司报告期内银行对账单，抽取公司报告期内大额资金流水进行逐笔核查，并结合抽凭等分析是否存在重大异常，是否与公司经营活动、资产购置、对外投资等不相匹配。

经核查，报告期内，公司大额资金流入主要来源于公司收到的销售货款等款项，资金流出主要用于支付供应商采购款项、职工薪酬、税费等，公司大额资金往来不存在重大异常，亦不存在与公司经营活动、资产购置、对外投资等不相匹配的情形。

4) 公司与控股股东、实际控制人、董事、监事、高管、关键岗位人员等是否存在异常大额资金往来

我们抽取公司报告期大额资金流水进行逐笔核查，核查公司与控股股东、实际控制人、董事、监事、高管、关键岗位人员等是否存在异常大额资金往来。同时，查阅公司控股股东、实际控制人、董事、监事、高管、关键岗位人员等主体的资金流水，核查交易对方是否为公司（日常薪资、报销、奖金及分红款等除外），关注其是否存在与公司之间的异常大额资金往来，了解其大额资金往来发生的原因及合理性，并取得相关资金用途说明或证明资料。

经核查，报告期内，除日常薪资、报销、奖金及分红款等资金往来外，公司与控股股东、实际控制人、董事、监事、高管、关键岗位人员等主体大额资金往来情况如下：

① 资金拆借

资金拆借的具体情况已在招股说明书“第八节 公司治理与独立性”之

“八、关联交易”之“（一）关联交易”之“3、重大偶发性关联交易”之“（1）资金往来”的相关内容和“第八节 公司治理与独立性”之“八、关联交易”之“（二）比照关联交易披露的交易”之“4、资金往来”的相关内容中予以披露。

② 个人卡代收代付

2019年-2020年，公司存在通过五张公司专用个人卡以及实际控制人等关联方个人卡代收代付的情形，由此形成公司与相关主体之间的资金往来。2020年个人卡代收代付的相关情况已在招股说明书“第八节 公司治理与独立性”之“二、公司内部控制的评估”之“（三）公司报告期内财务内控不规范的情况”中予以披露。

③ 其他

除日常薪资、报销、奖金、分红款、资金拆借及个人卡代收代付外，报告期内公司与控股股东、实际控制人及其控制的企业、公司董事、监事、高管、关键岗位人员无大额异常资金往来。大额资金往来主要系股东实缴出资款、股东转账给公司用于补缴个人所得税以及公司支付收购广西华宝股权的股权转让款。具体情况如下：

A. 滕步彬

2021年，滕步彬实缴众鑫有限出资款 91.00 万元，实缴众生纤维出资款 100.00 万元。2022 年度，滕步彬转账给公司 93.51 万元用于补缴其个人所得税（报告期内通过个人卡代发分红款部分补缴税款），公司收到款项后向税务局申报纳税并缴纳。

B. 季文虎

2021年，季文虎实缴众鑫有限出资款 99.58 万元。2022 年度，季文虎转账给公司 89.85 万元用于补缴其个人所得税（报告期内通过个人卡代发分红款部分补缴税款），公司收到款项后向税务局申报纳税并缴纳。

C. 程明

2021年，公司支付程明 1,247.70 万元（扣税后），用于收购其持有的广西华宝股权。2022 年度，程明转账给公司 12 万元用于补缴其个人所得税（报

告期内通过个人卡代发分红款部分补缴税款），公司收到款项后向税务局申报纳税并缴纳。

D. 滕步相

2021 年，为结清小确幸与公司的货款，滕步相合计支付给公司 119.40 万元。2022 年度，滕步相转账给公司 12 万元用于补缴其个人所得税（报告期内通过个人卡代发分红款部分补缴税款），公司收到款项后向税务局申报纳税并缴纳。

E. 宋清福

2021 年，公司支付宋清福 831.80 万元（扣税后），用于收购其持有的广西华宝股权。

5) 公司是否存在大额或频繁取现的情形，是否无合理解释；公司同一账户或不同账户之间，是否存在金额、日期相近的异常大额资金进出的情形，是否无合理解释

我们查阅了公司报告期内银行存款序时账，并结合对公司银行流水的核查，核查是否存在大额或频繁取现的情形；并抽取公司各银行账户大额资金往来进行核查，核查是否存在金额、日期相近的异常大额资金进出的情形。

经核查，报告期内公司存在支取现金用于发放工资薪金、费用报销款等情况，整体金额规模较小。报告期内，公司现金支出情况如下：

单位：万元

项 目	2022 年度	2021 年度	2020 年度	2019 年度
发放工资、奖金、过节费等	161.12	271.45	259.23	637.84
支付费用报销款、零星采购等	6.47	25.20	135.94	294.94
合 计	167.59	296.65	395.17	932.78

公司已制定了《财务管理制度》《资金管理制度》《费用报销管理办法》等制度，明确了现金的使用范围、限额和日常管理要求，薪酬的发放及费用报销管理要求，并严格执行；报告期内上述情况已持续进行规范并减少。

公司同一账户或不同账户之间不存在金额、日期相近的异常大额资金进出
的情形。

6) 公司是否存在大额购买无实物形态资产或服务（如商标、专利技术、咨
询服务等）的情形，如存在，相关交易的商业合理性是否存在疑问

我们抽取公司各银行账户大额资金往来进行核查，并结合无形资产明细
表、期间费用明细账等，核查是否存在大额购买商标、专利技术、咨询服务等
无实物形态资产或服务等形式。

经核查，报告期内公司大额购买无实物形态资产或服务的主要情况如下：

① 为进一步提升公司高中基层管理人员的战略思维能力、经营管理能力，
打造学习型组织，以适应公司业务规模日益扩大的需要，公司于 2021 年聘请杭
州一亿中流教育科技有限公司为公司提供培训及管理咨询服务，并协助公司建
立“企业大学”，具体包括“中基层管理人员培训项目”、“战略私董会”、
“精益化管理培训”和“企业大学建设”等服务项目，上述服务将于三年内完
成，各项培训及咨询服务费用合计 500 万元。

② 2021 年度，公司向中信证券股份有限公司支付上市辅导费用 300 万
元；2022 年，公司向中信证券股份有限公司支付保荐费 318 万元。

除上述情形外，报告期内，公司不存在大额购买无实物形态资产或服务
（如商标、专利技术、咨询服务等）的情形。

7) 公司实际控制人个人账户大额资金往来较多且无合理解释，或者频繁出
现大额存现、取现情形

我们查阅了公司实际控制人及其近亲属的个人账户资金流水，对报告期内
单笔交易金额 5 万元以上或单日多笔金额累计达到 5 万元的交易进行逐笔核
查，并对款项性质、交易对手的合理性进行分析，取得了资金用途的证明资料
等，核查实际控制人及其近亲属个人账户大额资金往来的合理性。

经核查，报告期内，公司实际控制人及其近亲属个人账户大额资金往来情
况如下：

① 与公司之间的资金往来

报告期内，公司与实际控制人及其近亲属之间除奖金、分红款等外，大额

资金往来为资金拆借，具体情况已在招股说明书“第八节 公司治理与独立性”之“八、关联交易”之“（一）关联交易”之“3、重大偶发性关联交易”之“（1）资金往来”中予以披露。

② 与公司客户及其关键人员、供应商及其关键人员资金往来

报告期内，公司实际控制人及其近亲属不存在与公司客户及其关键人员之间大额异常资金往来的情形。

报告期内，公司实际控制人及其近亲属与供应商及其关键人员之间存在大额资金往来。

2019 年度，公司支付比利国际运费，后比利国际实际控制人董众望退回至滕步彬个人卡。退回部分未计入费用，作为公司与滕步彬之间的资金拆借。

2020 年度，公司预付南宁全耀货款后，南宁全耀实际控制人陈劲转账给郑云竹（滕步彬母亲）21.35 万元、鲍敬忠（滕步彬岳父）192.85 万元。退回部分未计入采购成本，作为公司支付给滕步彬的分红款。郑云竹（滕步彬母亲）收到上述款项后，留存在本人账户内购买三年定期存单，未对外支出；鲍敬忠（滕步彬岳父）收到上述款项后，主要用于滕步彬、鲍小云新购住房装修支出及转账给鲍小云（滕步彬配偶）。

③ 与公司股东资金往来

报告期内，实际控制人滕步彬与公司股东之间的资金往来，主要系实际控制人对浙江达峰、金华鸿迪、金华阅识、金华御宇、金华新之等持股平台的出资，以及其与浙江达峰、金华阅识、金华御宇、金华新之等之间的股权转让款，与公司的股权变动情况一致，不存在无合理解释的异常情形。此外，实际控制人滕步彬于 2021 年 10 月向股东严光跃提供借款 500 万元用于其资金周转，该笔款项已 2021 年 11 月由严光跃全部归还滕步彬。

④ 其他交易情况

除上述交易对手方外，报告期内实际控制人其他大额资金往来的款项性质主要为购房及装修支出、亲朋及同学间借还款、证券期货投资、借款给员工用于股权激励出资（均已归还）等，不存在无合理解释的异常情形。

报告期内，公司实际控制人个人账户不存在大额存现、取现情形。

8) 控股股东、实际控制人、董事、监事、高管、关键岗位人员是否从公司获得大额现金分红款、薪酬或资产转让款、转让公司股权获得大额股权转让款，主要资金流向或用途存在重大异常

① 现金分红款

我们查阅了持有公司股份的实际控制人、董事、监事、高级管理人员、关键岗位人员报告期内的银行流水，核查其取得现金分红后的资金流向并取得相关方的说明或实际用途证明资料等。

经核查，报告期内，公司存在现金分红的情况，主要资金流向或用途不存在重大异常。

② 薪酬

我们查阅了公司实际控制人、董事、监事、高级管理人员、关键岗位人员报告期内的银行流水，核查其从公司领取的薪酬情况及其资金流向。

经核查，公司实际控制人、董事、监事、高级管理人员、关键岗位人员报告期内不存在从公司领取大额异常薪酬的情况，其正常领取的薪酬主要用于家庭及个人日常生活消费、投资理财等，不存在重大异常。

③ 资产转让款

我们查阅了公司实际控制人、董事、监事、高级管理人员、关键岗位人员报告期内的银行流水，核查其从公司获得资产转让款的情况。

经核查，公司董秘程明、监事宋清福因转让广西华宝股权从公司处取得股权转让款，具体情况参见本题前文回复之“4、公司与控股股东、实际控制人、董事、监事、高管、关键岗位人员等是否存在异常大额资金往来”。

除上述事项外，公司实际控制人、董事、监事、高级管理人员、关键岗位人员报告期内不存在从公司获得大额资产转让款的情形，程明及宋清福取得的股权转让款主要用于出资金华简竹、缴纳股权转让所得税等，资金去向不存在重大异常。

④ 转让公司股权款项

我们查阅了持有公司股份的实际控制人、董事、监事、高级管理人员、关键岗位人员报告期内的大额资金流水，结合公司股权变动情况核查相关人收取

股权转让款的情况，并查阅了相关股权转让协议。

经核查，报告期内除滕步彬、季文虎存在对外转让公司股权的情况外，公司控股股东、实际控制人、董事、监事、高管、关键岗位人员均不存在对外转让公司股权的情形。

滕步彬转让股权所得款项主要用于证券投资、购买银行理财等；季文虎转让股权所得款项主要用于证券投资、购买银行理财等，不存在重大异常。

9) 控股股东、实际控制人、董事、监事、高管、关键岗位人员与公司关联方、客户、供应商是否存在异常大额资金往来

我们查阅了公司控股股东、实际控制人、非独立董事、监事、高级管理人员、关键岗位人员报告期内的银行流水，对大额流水的款项性质、交易对手方合理性进行分析，并对公司报告期内主要客户和主要供应商进行访谈或视频询问确认其是否与公司控股股东、实际控制人、董事、监事、高级管理人员存在资金往来。

经核查，报告期内除个人卡代收货款外，控股股东、实际控制人、董事、监事、高管、关键岗位人员与公司客户不存在异常大额资金往来。个人卡代收货款的情况已在招股说明书中予以披露。

相关人员与供应商（部分系比照关联方）存在资金往来，具体情况如下：

序号	期间	与供应商资金往来情形	具体原因及合理性
1	2019年、2020年	公司向南宁全耀支付款项，后由南宁全耀实际控制人陈劲等人转回至胡旭翠银行卡（公司专用个人卡）、姬中山银行卡（公司专用个人卡）等众鑫股份员工及相关人员	南宁全耀系公司报告期内采购纸浆的主要供应商，南宁全耀实际控制人陈劲系公司的间接股东，系公司业务合作伙伴。报告期前期，出于避税等原因考虑，公司存在个人卡代付薪酬、分红款的情形。公司向南宁全耀支付纸浆采购的预付款项，后由南宁全耀实际控制人陈劲等人转回至公司个人卡及相关人员银行账户，用于发放奖金、分红款等。预付款退回部分已据实入账，未计入采购成本，相关人员已补缴个人所得税。[注]
2	2019年	公司向金华市鸿程建设有限公司支付款项，后转回至胡旭翠银行卡（公司专用个人卡）、闫丽（出纳）银行卡	报告期前期，出于避税等原因考虑，公司存在个人卡代付薪酬、分红款的情形。公司支付金华市鸿程建设有限公司114万元，后其转回至胡旭翠银行卡（公司专用个人卡）、闫丽（出纳）银行卡用于发放奖金等。上述款项退回部分已据实入账，相关人员已补缴

			个人所得税。
3	2019年、2020年	公司向来宾市红松木业有限责任公司支付款项，后转回至宋清福（现任监事）银行卡	为处理无票费用、薪酬避税等，公司预付来宾市红松木业有限责任公司货款，后来宾市红松木业有限责任公司相关人员转回至宋清福个人卡用于发放薪酬、支付无票费用及零星采购款等，合计退回款项金额383.06万元。上述退回部分已据实入账，未计入采购成本，相关人员已补缴个人所得税。
4	2019年	公司向比利国际支付款项，后转回至滕步彬	公司向比利国际支付货代费用，后董众望（比利国际实际控制人）将款项转回至滕步彬个人卡，合计退回款项金额59.30万元。上述退回部分未计入费用，已作为公司和滕步彬的资金拆借处理。
5	2020年	公司董秘（程明）向来宾市兴宾区华清木材加工厂实际控制人黄国兴合计提供借款30万元。	来宾市兴宾区华清木材加工厂系公司的供应商，其实际控制人黄国兴与程明相识，因其资金周转需要，合计向程明借款30万元，现均已归还。

[注]陈劲转账至胡旭翠银行卡（公司专用个人卡）391.21万元，转账至姬中山银行卡（公司专用个人卡）237.50万元，转账至张燕燕（公司员工）127.03万元，转账至魏艳霞（公司员工）100万元，转账至鲍敬忠（滕步彬亲属）192.85万元，转账至张爱仙（季文虎亲属）200万元，转账至郑云竹（滕步彬亲属）21.35万元，转账至庄群芳（股东季小东亲属）30万元；陈红梅（陈劲姐姐）转账至程明（公司员工）20万元。

10) 是否存在关联方代公司收取客户款项或支付供应商款项的情形。

我们取得了报告期内公司实际控制人及其控制的企业、董事、监事、高级管理人员、关键岗位人员等主体的银行流水，并对大额流水款项性质、交易对手方的合理性进行核查分析，关注是否与公司客户及其主要人员、供应商及其主要人员之间存在异常资金往来。

经核查，2019年、2020年，公司存在使用个人卡代收货款、废品收入，支付薪酬及分红款、支付费用、报销款及零星物资采购款的情形。具体情况见本回复三（一）之说明。

除上述事项外，报告期内，公司不存在关联方代公司收取客户款项或支付供应商款项的情形。

四、关于客户与收入

根据申报材料：（1）报告期各期，公司外销收入占当期主营业务收入的 比例分别为 95.19%、94.06%、91.27%和 88.38%；（2）相同销售模式下，同类 产品向不同客户销售单价存在一定差异；（3）2019-2021 年，贸易商收入占比 分别为 11.33%、10.41%、15.34%；报告期内，贸易商新增数量较多，2020- 2022 年 9 月，新增贸易商数量分别为 119、256、214，同时，新增贸易商的年 度销售金额较小；（4）自 2018 年以来，中美两国在贸易领域接连出台较为严 苛的贸易政策并附以高企的关税壁垒；（5）2019-2021 年度，公司由于产能有 限而无法满足不同客户订单需求时向生日乐采购“餐饮具”，经公司检测、包装后 再对外销售。

请发行人说明：（1）区分品牌商、贸易商，价量分析收入变动原因； （2）按客户类型列示境内外收入金额、占比；订单金额分布情况；（3）贸易 商的具体职能，贸易商开拓方式，贸易商数量的变动原因，新增、退出贸易商 与继续合作经销商年度销售金额的对比情况及其合理性；（4）产品价格与市场 价格、第三方价格的对比情况，同类产品向不同客户销售单价存在差异的原因 及原因；（5）结合公司核心竞争力、与客户的接洽历史，说明获取客户的 来源，与客户合作的稳定性和可持续性；（6）关税、汇率的变动风险及对发 行人业绩的影响；（7）报告期内，公司外购产成品的情况，外购产品与公司 产品质量、产品定价、销售客户对象的差异情况，会计处理采用总额法或净额 法是否符合会计准则相关规定。请保荐机构、申报会计师说明上述事项的核查 依据、过程，说明针对贸易商收入真实性、终端销售的核查依据、过程，并发 表明确核查意见。（问询函问题 7）

（一）区分品牌商、贸易商，价量分析收入变动原因；

2019-2022 年度，公司主营业务收入按客户类型构成情况如下：

单位：万元

客户类型	2022 年度		2021 年度		2020 年度		2019 年度	
	金额	比例	金额	比例	金额	比例	金额	比例
品牌商	98,958.57	76.28%	74,827.09	83.99%	51,120.24	89.54%	48,679.27	88.66%

贸易商	29,682.86	22.88%	13,667.03	15.34%	5,943.34	10.41%	6,222.73	11.33%
终端客户	1,083.06	0.83%	596.22	0.67%	27.22	0.05%	2.70	0.00%
合计	129,724.49	100.00%	89,090.34	100.00%	57,090.80	100.00%	54,904.70	100.00%

由上表可见，2019-2022 年度，公司主要客户类型为品牌商，公司对品牌商的销售收入占各期主营业务收入的比例分别为 88.66%、89.54%、83.99%和 76.28%。

1. 对品牌商销售收入变动分析

2019-2022 年度，公司对品牌商的主营业务收入构成情况如下：

单位：万元

产品类别	2022 年度		2021 年度		2020 年度		2019 年度	
	金额	比例	金额	比例	金额	比例	金额	比例
餐饮具	98,812.38	99.85%	74,674.27	99.80%	51,051.03	99.86%	48,633.79	99.91%
其他环保产品	146.19	0.15%	152.82	0.20%	69.21	0.14%	45.48	0.09%
合计	98,958.57	100.00%	74,827.09	100.00%	51,120.24	100.00%	48,679.27	100.00%

由上表可见，2019-2022 年度，公司对品牌商的销售收入主要来源于餐饮具。2019-2022 年度，公司对品牌商的餐饮具销售情况如下：

项目	2022 年度	2021 年度	2020 年度	2019 年度
单价（万元/吨）	1.64	1.56	1.58	1.63
单价变动比例	5.64%	-1.60%	-3.25%	/
销量（吨）	60,105.11	47,986.06	32,280.74	29,753.48
销量变动比例	25.26%	48.65%	8.49%	/
收入（万元）	98,812.38	74,674.27	51,051.03	48,633.79
收入变动比例	32.32%	46.27%	4.97%	/

采用连环替代法分析单价和销量变动对品牌商餐饮具收入的影响：

单位：万元

项目	2022 年度	2021 年度	2020 年度
单价变动对收入的影响	4,214.47	-816.85	-1,579.54
销量变动对收入的影响	19,923.63	24,440.09	3,996.79

合 计	24,138.11	23,623.24	2,417.24
-----	-----------	-----------	----------

注：单价变动对收入的影响=（本年度单价-上年度单价）×上年度销量；
销量变动对收入的影响=（本年度销量-上年度销量）×本年度单价

由上表可见，报告期内，公司对品牌商客户的餐饮具销售收入变动主要系销量变动所致。2022 年度，受原材料价格上涨、美元兑人民币汇率提升等因素影响，公司对品牌商的餐饮具销售单价较上年度有所提升，对当年度品牌商收入变动有一定的影响。报告期内，公司对品牌商的销量变动分析如下：

（1）2020 年度销量变动分析

2020 年度公司对品牌商的餐饮具销量较上年度增加 2,527.26 吨，主要系 Huhtamaki、Berk Enterprises、Genpak、Dart Container、AmerCareRoyal 等客户销量变动的的影响，上述客户的销量增加合计 1,738.53 吨，贡献度为 69.79%。具体原因如下：

1) Huhtamaki

Huhtamaki 是全球知名的食品包装公司，总部位于芬兰，在全球 36 个国家有 81 个经营主体。2020 年度，基于对公司产品质量的信任以及良好的合作关系，Huhtamaki 美国经营主体扩大了向公司的采购订单，同时，Huhtamaki 在荷兰、德国、新西兰、墨西哥、澳大利亚等国家地区的经营主体均开始向公司采购纸餐具，带动公司对其销量较上年度增加。

2) Berk Enterprises

2020 年度，随着公司产能扩大，基于对公司产品质量、供货能力、交货周期、设计能力的信任，Berk Enterprise 增加了对公司的椭圆碗、盘类纸餐具的采购量，带动公司对其销量较上年度增加。

3) Genpak

Genpak 产品以锁盒为主，主要应用于外卖打包市场。2020 年度，公司对其的销量较上年度增加，主要原因是：一方面，2019 年度，受限于产能不足，公司对 Genpak 的供货量较小，无法满足其订单需求，随着产能的提高，公司对 Genpak 的销量随之增加；另一方面，受全球公共卫生事件影响，境外餐饮行业打包、外卖需求快速增加，Genpak 锁盒类纸餐具的市场需求随之增加。

4) Clark Associates

Clark Associates 成立于 1971 年，位于美国宾夕法尼亚州，是美国餐饮服务与设备排名第一的制造商，向公司采购的产品主要用于其线上平台销售。2020 年度，全球公共卫生事件促使其线上平台销量增加，进而带动公司对其销量较上年度增加。

5) All One Source

2020 年度，公司对 All One Source 的销量较上年度增加，主要原因是：一方面，公司与 All One Source 的合作开始于 2019 年 4 月；另一方面，All One Source 主要通过线上平台销售纸餐具，全球公共卫生事件促使其销量增加。

6) World Centric

World Centric 是美国知名的植物基可降解餐具产品品牌商，其下游客户以百货商店、零售商为主。2020 年度，全球公共卫生事件对其下游客户影响较大，使得公司对其销量较上年度减少。

7) Dart Container

Dart Container 是美国达美航空公司托盘类纸餐具的供应商。2020 年度，美国航空业务受全球公共卫生事件负面影响较大，航空用纸餐具需求下降，公司对 Dart Container 对销量较上年度减少。

8) AmerCareRoyal

AmerCareRoyal 是一家美国知名的食品包装品牌公司，主要客户为连锁餐饮品牌以及美国大型商超。2020 年度，其终端客户受全球公共卫生事件影响较大，导致 AmerCareRoyal 的纸餐具销量减少，进而导致公司对其销量较上年度减少。

(2) 2021 年度销量变动分析

2021 年度公司对品牌商的餐饮具销量较上年度增加 15,705.33 吨，主要系 AmerCareRoyal、Huhtamaki、Sabert、Eco-Products、World Centric 等客户销量变动的的影响，上述客户的销量增加合计 11,679.06 吨，贡献度为 74.36%。具体原因如下：

1) AmerCareRoyal

2021 年度，一方面，随着外部环境的改善，连锁餐厅恢复正常运营；另一方面，在禁塑令的推动下，餐饮店对纸质外卖打包餐具需求增长，上述两方面原因共同带动 AmerCareRoyal 纸餐具销量增加，进而促进公司对其销量较上年度增加。

2) Huhtamaki

2021 年度，公司对 Huhtamaki 的销量较上年度增加，主要系欧盟于 2021 年正式开始实施禁塑令，同时 Huhtamaki 成功获得欧洲汉堡王的采购订单，上述两方面原因共同带动 Huhtamaki 纸餐具销量增加。

3) Sabert、Eco-Products

Sabert 成立于 1983 年，是全球领先的创新食品包装产品和解决方案制造商，在美国、比利时、波兰和中国都设有生产基地。Eco-Products 是全球知名的植物基可降解食品包装品牌公司，其产品主要销往欧洲、美洲等地区。

2021 年度，公司对 Sabert、Eco-Products 的销量较上年度分别增加了较多，主要原因是欧盟于 2021 年正式开始实施禁塑令，基于对欧洲市场的预期，带动公司对其销量增加。

4) World Centric

随着外部环境的改善以及餐饮店对纸质外卖打包餐具需求增长，World Centric 下游客户的可降解纸餐具需求增加，带动 World Centric 向公司的采购量较上年度增加。

(3) 2022 年度销量变动分析

2022 年度公司对品牌商的餐饮具销量较上年度增加 12,119.05 吨，主要系 Clark Associates、Dart Container、All One Source、Eco-Products、BRENTA S.R.L.、World Centric、AmerCareRoyal、Gallimore Products Inc. 与 CONGLOM INC 等客户销量变动的的影响，上述客户的销量增加合计 10,960.11 吨，贡献度为 90.44%。具体原因如下：

1) CLARK ASSOCIATES、ALL One Source

Clark Associates 是美国知名的餐饮具品牌商，拥有自营线上销售平台与线下实体门店。All One Source 是美国知名的餐饮具品牌商，主要活跃于亚马

逊平台，其自有品牌“Stackman”在亚马逊平台中销量领先。随着禁塑政策以及环保意识的普及，餐饮业、终端消费者对纸浆模塑餐饮具的需求量快速扩大，带动 Clark Associates、All One Source 的销量快速增加，进而使得公司对其的销量快速增加。

2) Dart Container

Dart Container 是美国达美航空公司纸质托盘的供应商。2020、2021 年度，航空产业受全球公共卫生事件影响较大，美国达美航空公司纸质托盘需求量较小。2022 年度，航空产业复苏，美国达美航空公司纸质托盘需求量快速增加，带动公司对 Dart Container 的销量快速增加。

3) Eco-Products

长期合作中，公司良好的产品质量、优质的销售服务和快速的响应速度深受客户认可，Eco-Products 根据其下游客户需求与公司合作开发新的产品系列，带动公司对其销量增加。

4) BRENTA S. R. L.

公司与 BRENTA S. R. L. 在 2021 年度开始接洽合作。2022 年度，随着公司的产品、服务得到客户的认可，客户向公司正式下达批量化采购订单，带动公司对其销量快速增加。

5) WORLD CENTRIC、AmerCareRoyal、CONGLOM INC

随着禁塑政策以及环保意识的普及，餐饮业、终端消费者对纸浆模塑餐饮具的需求量快速扩大，World Centric、AmeCareRoyal、CONGLOM INC 下游餐饮品牌、连锁商超客户对纸浆模塑餐饮具的需求量增长较快，带动公司对其销量有所增加。

6) Gallimore

2022 年度，通过共同的合作努力，公司助力 Gallimore 获得了 Tim Horton 的批量采购订单，带动公司对 Gallimore 的销量快速增加。

2. 对贸易商销售收入变动分析

2019-2022 年度，公司对贸易商的销售收入构成情况如下：

单位：万元

产品类别	2022 年度		2021 年度		2020 年度		2019 年度	
	金额	比例	金额	比例	金额	比例	金额	比例
餐饮具	29,266.67	98.60%	13,445.11	98.38%	5,907.86	99.40%	6,181.93	99.34%
其他环保产品	416.19	1.40%	221.92	1.62%	35.48	0.60%	40.80	0.66%
合 计	29,682.86	100.00%	13,667.03	100.00%	5,943.34	100.00%	6,222.73	100.00%

由上表可见，公司对贸易商的销售收入主要来源于餐饮具。2019-2022 年度，公司对贸易商的餐饮具销售情况如下：

项 目	2022 年度	2021 年度	2020 年度	2019 年度
单价（万元/吨）	1.69	1.64	1.67	1.75
单价变动比例	3.46%	-2.14%	-4.56%	
销量（吨）	17,271.89	8,209.47	3,530.25	3,525.42
销量变动比例	110.39%	132.55%	0.14%	
收入（万元）	29,266.67	13,445.11	5,907.86	6,181.93
收入变动比例	117.68%	127.58%	-4.43%	

采用连环替代法分析单价和销量变动对收入的影响：

单位：万元

项 目	2022 年度	2021 年度	2020 年度
单价变动对收入的影响	465.57	-126.17	-282.16
销量变动对收入的影响	15,355.98	7,663.42	8.09
合 计	15,821.55	7,537.26	-274.08

注：单价变动对收入的影响=（本年度单价-上年度单价）×上年度销量；
销量变动对收入的影响=（本年度销量-上年度销量）×本年度单价

由上表可见，2020 年度，公司对贸易商的销售收入与上年度相比基本持平，2021 年度及 2022 年度公司对贸易商客户的销售收入变动主要系销量变动所致。

（1）2021 年度销量变动分析

2021 年度公司对贸易商的餐饮具销量较上年度增加 4,679.22 吨，主要系海南鹏博盛贸易有限公司、宁波天麒日用品有限公司、Rialto、泉州市博睿特纸

制品有限公司等客户销量变动的的影响，上述客户的销量增加合计 1,882.49 吨，贡献度为 40.23%。具体原因如下：

1) 海南鹏博盛贸易有限公司

2020 年下半年，海南省开始试点实施禁塑令，并于 2020 年 12 月开始正式实施《海南经济特区禁止一次性不可降解塑料制品规定》。为快速打开海南省市场，提高公司产品和品牌在境内市场的占有率，公司于 2020 年 11 月开始与海南鹏博盛贸易有限公司合作。随着公司产品在海南市场的占有率提升，2021 年度，公司对其的销量较上年度快速增加。

2) 宁波天麒日用品有限公司

公司 2020 年末与宁波天麒日用品有限公司开始接洽合作。2021 年度，随着公司产品质量、响应速度、交货周期、服务质量获得客户认可，公司对其的销售规模增长较快。

3) 泉州市博睿特纸制品有限公司

泉州市博睿特纸制品有限公司是一家餐饮具贸易商，经营纸浆模塑餐饮具贸易业务多年，拥有一定的下游客户资源。2021 年度，随着外部环境的改善，其下游客户订单量提升带动公司对其销量上升。

4) Rialto

Rialto 隶属于南非上市公司 Libstar Holdings Ltd (LBRJ)，是南非知名餐饮品牌 Wimpy 的重要一次性纸餐具供应商。2020 年度，全球公共卫生事件对 Wimpy 经营造成较大影响。2021 年度，随着外部环境的改善，Wimpy 逐渐恢复营业使得其纸浆模塑餐饮具的需求量提升，带动公司对 Rialto 的销量提升。

(2) 2022 年度销量变动分析

2022 年度公司对贸易商的餐饮具销量较上年度增加 9,062.42 吨，主要系宁波天麒日用品有限公司、海南鹏博盛贸易有限公司、EURO PACKAGING UK LIMITED、上海康霆生活用品有限公司等客户销量变动的的影响，上述客户的销量增加合计 3,174.81 吨，贡献度为 35.03%。具体原因如下：

(1) 宁波天麒日用品有限公司

凭借良好的产品质量、优质的销售服务和快速的响应速度，公司与宁波天

麒日用品有限公司的合作不断深化，带动公司对其的销量增加。

(2) 海南鹏博盛贸易有限公司

在海南省禁塑政策的推动下，纸浆模塑餐饮具在海南地区的市场需求快速增长，凭借优质的产品和良好的行业口碑，公司产品在海南市场受认可度较高，需求量日益增加，带动公司对海南鹏博盛贸易有限公司的销量增加。

(3) EURO PACKAGING

EURO PACKAGING 是欧洲知名的包装产品贸易商，其下游客户主要为英国大型连锁商超。公司与其合作始于 2021 年度，随着公司的产品、服务得到客户的认可，客户向公司正式下达批量化采购订单，带动公司对其销量快速增加。

(4) 上海康霆生活用品有限公司

上海康霆生活用品有限公司是国内山姆会员商店的采购公司，其向公司采购餐饮具后销售给山姆会员商店。公司与其合作始于 2022 年度。

(二) 按客户类型列示境内外收入金额、占比；订单金额分布情况；

2019-2022 年度，公司境内外收入按客户类型的构成情况如下：

单位：万元

区域	客户类型	2022 年度		2021 年度		2020 年度		2019 年度	
		金额	占比	金额	占比	金额	占比	金额	占比
外销	品牌商	96,859.81	74.67%	73,537.11	82.55%	50,269.70	88.05%	48,052.35	87.52%
	贸易商	16,894.20	13.02%	7,745.48	8.69%	3,431.17	6.01%	4,212.74	7.67%
	终端客户	25.43	0.02%	28.50	0.03%				
	小计	113,779.44	87.71%	81,311.09	91.27%	53,700.87	94.06%	52,265.09	95.19%
内销	品牌商	2,098.76	1.62%	1,289.98	1.44%	850.54	1.49%	626.92	1.14%
	贸易商	12,788.66	9.86%	5,921.55	6.65%	2,512.17	4.40%	2,010.00	3.66%
	终端客户	1,057.63	0.82%	567.72	0.64%	27.22	0.05%	2.70	0.01%
	小计	15,945.05	12.29%	7,779.25	8.73%	3,389.93	5.94%	2,639.62	4.81%
合计	129,724.49	100.00%	89,090.34	100.00%	57,090.80	100.00%	54,904.71	100.00%	

由上表可见，2019-2022 年度，公司外销客户以品牌商为主，内销客户以贸易商为主，主要系国内外纸浆模塑行业发展阶段不同所致。

国外纸浆模塑行业发展较早，1910 年代开始在欧洲出现，1930 年代开始机器模制生产，1960 年代开始机械化流水线制造。国外品牌商依靠百年的发展时间，占据了主要的市场份额。随着行业的不断发展，整个产业链呈现出品牌商和制造商专业化分工的行业格局。品牌商为了迅速扩大产能、降低生产成本及缩短新产品开发周期，逐渐把产品开发设计、生产制造环节外包，其业务重心转向产品研究、品牌管理和市场营销等方面。而我国的纸浆模塑产业自 1980 年代开始起步，发展较晚，国内纸浆模塑餐饮具企业发展初期专注于工艺研发、成本控制、降本增效等，品牌知名度、市场声誉难以与国外品牌商相竞争。因此，公司与国外知名品牌商合作较多，而内销客户中品牌商相对较少。

报告期内，受境内外各国政府陆续出台禁（限）塑令政策的影响，纸浆模塑餐饮具市场渗透率逐年提升，市场需求量快速提升，行业中的贸易商逐渐活跃，国内外贸易商客户销售收入增长较快。

报告期内，公司境内外销售均以品牌商、贸易商为主，品牌商、贸易商按收入规模分层情况如下：

单位：万元

区域	类型	收入规模	2022 年度		2021 年度		2020 年度		2019 年度	
			数量	收入	数量	收入	数量	收入	数量	收入
外销	品牌商	1,000 万以上	17	82,022.49	14	63,395.88	11	42,394.21	9	38,730.47
		500-1,000 万	10	6,709.40	3	3,042.59	4	2,663.19	6	4,327.76
		100-500 万	29	6,929.61	24	5,511.35	14	3,827.71	18	3,961.38
		100 万以下	34	1,198.30	47	1,587.30	38	1,384.58	22	1,032.74
		小计	90	96,859.81	88	73,537.11	67	50,269.70	55	48,052.35
	贸易商	1,000 万以上	2	4,333.60						
		500-1,000 万	3	1,686.14	2	1,421.53			1	715.66
		100-500 万	36	7,569.35	17	3,661.52	11	1,821.26	8	1,535.45
		100 万以下	115	3,305.11	103	2,662.43	68	1,609.90	59	1,961.63
		小计	156	16,894.20	122	7,745.48	79	3,431.17	68	4,212.74
内销	品牌商	1,000 万以上								

		500-1,000万	1	940.19	1	507.17				
		100-500万	3	1,012.81	2	611.25	2	453.15	1	292.74
		100万以下	12	145.76	12	171.57	11	397.39	8	334.18
		小计	16	2,098.76	15	1,289.98	13	850.54	9	626.92
	贸易商	1,000万以上	2	4,152.95	1	1,510.23				
		500-1,000万	4	2,694.31	1	728.26				
		100-500万	14	2,566.09	4	1,164.06	6	1,538.41	3	857.37
		100万以下	272	3,375.30	267	2,519.00	107	973.76	50	1,152.63
		小计	292	12,788.66	273	5,921.55	113	2,512.17	53	2,010.00
合计	品牌商	1,000万以上	17	82,022.49	14	63,395.88	11	42,394.21	9	38,730.47
		500-1,000万	11	7,649.59	4	3,549.76	4	2,663.19	6	4,327.76
		100-500万	32	7,942.41	26	6,122.60	16	4,280.86	19	4,254.11
		100万以下	46	1,344.07	59	1,758.86	49	1,781.98	30	1,366.93
		合计	106	98,958.57	103	74,827.09	80	51,120.24	64	48,679.27
	贸易商	1,000万以上	4	8,486.55	1	1,510.23				
		500-1,000万	7	4,380.45	3	2,149.80			1	715.66
		100-500万	50	10,135.45	21	4,825.58	17	3,359.68	11	2,392.82
		100万以下	387	6,680.41	370	5,181.42	175	2,583.66	109	3,114.26
		合计	448	29,682.86	395	13,667.03	192	5,943.34	121	6,222.73

由上表可见，公司外销以品牌商客户为主，且相对较为集中；内销以贸易商客户为主，且相对较为分散。

(三) 贸易商的具体职能，贸易商开拓方式，贸易商数量的变动原因，新增、退出贸易商与继续合作经销商年度销售金额的对比情况及其合理性；

1. 贸易商的具体职能与开拓方式

贸易商为一般直销客户，与公司之间的合作关系为普通购销关系，其向公司采购产品后直接对外销售，对公司而言无其他职能。公司对其亦无销售区域、销售目标、销售价格等日常管理。

贸易商开拓方式主要包括国内外行业展会、网络推广、资深行业从业者推荐、行业口碑传播等。

2. 贸易商数量的变动原因，新增、退出贸易商与继续合作经销商年度销售金额的对比情况及其合理性

报告期内，公司贸易商客户数量各期分别为 121 家、192 家、395 家与 448 家，呈现快速上升趋势。

公司发展初期，在产能有限的情况下，优先满足境外优质品牌商客户的订单需求，深化与优质品牌商客户的战略合作关系。受全球各国陆续出台禁（限）塑政策的影响，纸浆模塑餐饮具市场渗透率逐年提升，市场需求量快速提升，行业中的贸易商逐渐活跃，加之公司产能规模扩大，为快速提高市场占有率，公司开始重视贸易商客户资源。2020 年以来，公司通过国内外行业展会、网络推广、资深行业从业者推荐、行业口碑传播等方式积极开拓新市场，与贸易商客户洽谈并展开合作，使得新增贸易商客户数量较多。

报告期内，贸易商客户中新增、退出贸易商与继续合作贸易商年度销售金额的对比情况如下：

单位：万元

项 目	2022 年度	2021 年度	2020 年度	2019 年度
当期新增客户销售金额 A	8,862.76	3,954.00	1,777.48	/
当期新增客户销售金额占当期贸易商销售收入的比重	29.86%	28.93%	29.91%	/
下期退出客户当期销售金额 B	/	2,480.00	795.57	618.54
下期退出客户销售金额占当期贸易商销售收入的比重	/	18.15%	13.39%	9.94%
继续合作客户销售金额 C	/	9,016.64	3,706.71	/
继续合作客户销售金额占当期贸易商销售收入的比重	/	65.97%	62.37%	/
当期新增下期退出重叠客户销售金额 D	/	1,783.61	336.42	/
当期新增下期退出重叠客户销售金额占当期贸易商销售收入的比重	/	13.05%	5.67%	/
销售金额 E=A+B+C-D	29,682.86	13,667.03	5,943.34	6,222.73

注：当期新增客户销售金额、下期退出客户当期销售金额均包含当期新增下期退出客户销售金额

2020 年度、2021 年度和 2022 年度，公司新增贸易商客户销售金额占当期

贸易商销售收入的比例分别为 29.91%、28.93%、29.86%。2020 年度、2021 年度和 2022 年度，公司退出贸易类客户销售金额占上期贸易商销售收入的比例分别为 9.94%、13.39%、18.15%。2020 年度、2021 年度，公司下期继续合作贸易商客户销售金额占当期贸易商销售收入的比例分别为 62.37%、65.97%。

综上，报告期各期，公司下期继续合作贸易商客户的销售金额占比在 60% 以上，公司与主要贸易商的合作相对稳定，公司新增、退出贸易商与继续合作贸易商的销售收入变动与公司实际经营情况相符，具有合理性。

（四）产品价格与市场价格、第三方价格的对比情况，同类产品向不同客户销售单价存在差异的原因及原因；

1. 产品价格与市场价格、第三方价格的对比情况

报告期内，公司定价方式为以生产成本为基础，结合市场需求、公司产能利用状况、客户质量标准、客户重要性、客户规模、竞品价格等因素与客户谈判确定。

公司同类产品市场价格无相关公开数据，而同行业可比公司中仅金晟环保的主营产品可降解餐饮具与公司的产品一致，具备价格可比性。报告期内，公司餐饮具销售单价与金晟环保可降解餐饮具对比如下：

单位：万元/吨

公司简称	2022 年度	2021 年度	2020 年度	2019 年度
金晟环保[注]	1.70	1.59	1.65	1.66
公司	1.66	1.57	1.59	1.65
差异率	-2.63%	-1.21%	-3.42%	-0.97%

由上表可见，公司餐饮具销售单价与金晟环保可降解餐饮具的销售单价相近，公司餐饮具售价与可比公司同类产品市场价格不存在明显差异。

2. 同类产品向不同客户销售单价存在差异的原因

从整体来看，公司对各主要客户的餐饮具销售单价与公司整体餐饮具销售单价差异较小。公司对主要客户餐饮具销售单价存在差异，主要系客户订单规模、战略重要性、客户性质、产品定制化需求、竞争对手报价等因素所致，具备合理性。

(五) 结合公司核心竞争力、与客户的接洽历史，说明获取客户的来源，与客户合作的稳定性和可持续性

1. 结合公司核心竞争力、与客户的接洽历史，说明获取客户的来源

(1) 核心竞争力

在客户获取过程中，公司的生产规模优势、快速响应优势与核心技术优势综合构成了公司的客户资源优势。

餐饮具需满足不同市场、客户的多样化需求，具有品类繁多，规格多变的特点，企业日常生产面临生产批次多、定制化程度高的挑战。企业只有具备大规模生产的能力，才能更好地满足下游客户的需求，从而在激烈的市场竞争中占据优势地位。同时，下游客户对餐饮具的交货期要求严格，响应速度是下游客户评价和选择供应商的重要考量因素。

由此，依托在纸浆模塑行业的多年深耕，公司具备先进的模具开发技术、原材料制浆技术及植物纤维产品成型技术。公司能够及时的响应下游客户的技术要求及方案的改进，能实现快速设计方案提交、快速样品提供和快速产品检验。并且凭借多年在纸浆模塑领域的积累以及对于行业前沿技术的持续关注，公司能够快速理解客户的需求，与客户高效沟通，合理配置资源，及时为客户提供优质产品和服务。

(2) 客户接洽历史

公司主要通过参加国内、国际行业展会、网络推广、资深行业从业者推荐、行业口碑传播等方式不断扩大影响力并开发新客户。

公司凭借着在行业的深耕积累，通过了国内外大型客户的检验认证，进入了 AmerCareRoyal、Huhtamaki、Sabert 等国际头部包装品牌商的供应链，产品质量获得客户高度认可。公司与头部企业及其产业链企业建立了稳定的深度合作关系，借助客户的强大渠道优势覆盖至各餐饮、商超等终端。

报告期各期前五大客户的接洽历史具体如下：

1) 主要品牌商

公司名称	业务拓展方式	开始合作时间	具体情形
------	--------	--------	------

AmerCareRoyal	通过展会达成合作意向	2018年	公司主动开发，在广交会建立联系，公司多次拜访建立合作
World Centric	通过展会达成合作意向	2017年	公司主动开发，通过展会接洽并发送样品后建立合作
Eco-Products	通过展会达成合作意向	2014年	公司主动开发，通过展会获取客户信息后，积极接触并建立合作
Huhtamaki	通过展会达成合作意向	2017年	公司主动开发，于展会上获取客户信息后积极进行接触，2017年，兰溪工厂投产，资质齐备后，建立合作
Clark Associates	通过客户推荐、邮件等方式线上沟通达成合作意向	2017年	公司经推荐，通过线上邮件方式进行积极沟通，2017年，兰溪工厂投产，资质齐备后，建立合作
Sabert	通过客户推荐、邮件、展会等方式沟通达成合作意向	2017年	公司经推荐，与客户位于中山的工厂积极进行线下接触，2017年，兰溪工厂投产，资质齐备后，建立合作

2) 主要贸易商

公司名称	业务拓展方式	开始合作时间	具体情形
泉州市博睿特纸制品有限公司	通过客户推荐达成合作意向	2016年	通过公司中国台湾的客户介绍，积极接触并建立合作
EURO PACKAGING UK LIMITED	客户通过公开信息主动寻求合作达成合作意向	2017年	客户主动寻求合作，公司系当时国内较少拥有BRC证书的制造商，客户主动通过阿里巴巴国际站公开联系方式与公司进行询价接触，建立合作
穗腾（上海）国际贸易有限公司	通过展会达成合作意向	2020年	公司主动开发，与客户通过广东的展会进行接触，后建立合作
GRN GLOBE INC.	客户通过公开信息主动寻求合作达成合作意向	2017年	客户主动寻求合作，公司系当时国内较少能制作反模产品的制造商，客户主动通过阿里巴巴国际站公开联系方式与公司进行询价接触，建立合作
SHINE PEAK GROUP (HK) LIMITED	通过展会达成合作意向	2019年	公司主动开发，公司与客户通过上海的展会进行接触，后建立合作
海南鹏博盛贸易有限公司	客户通过公开信息主动寻求合作达成合作意向	2020年	客户主动寻求合作，客户主动通过公开联系方式与广西华宝进行接触询价，建立合作

宁波天麒日用品有限公司	通过展会达成合作意向	2020 年	公司主动开发，公司与客户通过广交会进行接触，后建立合作
Rialto a Division of Libstar Operations (Pty) Ltd	通过展会达成合作意向	2019 年	公司主动开发，公司与客户通过广交会进行接触，后建立合作
上海康霆生活用品有限公司	通过客户推荐达成合作意向	2022 年	通过公司的美国客户介绍，双方积极接触，并于 2022 年正式开始交易
金华市婺城区小确幸电子商务商行	客户主动寻求合作	2019 年	系关联企业，看好纸浆模塑产品前景，主动与公司接触并建立合作
ENRICO ENTERPRISES LIMITED	通过展会达成合作意向	2017 年	公司主动开发，公司与客户通过广交会进行接触，后建立合作
雄县飞洋塑料包装有限公司	通过展会达成合作意向	2017 年	公司主动开发，公司与客户通过上海的展会进行接触，后建立合作

综上，依托领先的技术优势、优良的产品品质、快速响应的开发能力，公司能够为客户提供从外观及结构设计、样品制造、产品生产到后续风险管控的整体解决方案，产品销往 80 多个国家和地区。

2. 与客户合作的稳定性和可持续性

公司与 AmercareRoyal 等客户的合作较为稳定，具有可持续性，具体分析如下：

(1) 公司具有较强的竞争优势

公司具有生产规模优势、快速响应优势与核心技术优势等多项竞争优势，公司作为国内较早进入纸浆模塑行业的公司之一，在该领域具有先发优势，拥有较大的生产规模，丰富的产品款式和快速需求响应能力，较强的研发实力，较高的海外产品知名度，以及较为齐全的海外产品资质认证，纸浆模塑产品种类丰富，能够满足下游客户餐饮具的多样化需求。

(2) 公司主要客户均为规模较大的知名客户，其经营具有较强的稳定性

公司主要客户包括 AmerCareRoyal、World Centric、Eco-Products、Huhtamaki、Clark Associates、Sabert Corporation 等知名包装企业，其业务规模大，行业地位突出，经营稳定性强。上述客户具体业务、经营情况、行业地位如下：

客户名称	基本情况及主营业务	经营情况及规模
AmerCareRoyal	AmerCareRoyal 成立于 1949 年，位于美国宾夕法尼亚州，是一次性用品的行业领导者。	AmerCareRoyal 客户覆盖餐饮、清洁、卫生、工业、酒店和医疗行业，提供 6,000 多种一次性产品，在美国拥有多个运输点，以出色的客户服务和不断丰富的产品线为国家级客户提供服务。
World Centric	World Centric 成立于 2004 年，总部位于美国加利福尼亚州，为非盈利组织，为餐饮服务业提供经过认证的可降解产品，以减少对环境的影响。	World Centric 开发了超过 250 种餐饮服务和零售产品，涉及餐具、刀叉和食品包装。除了由快速增长的可再生材料制成，整个 World Centric 的零售线 100%可堆肥。
Eco-Products	Eco-Products 成立于 1990 年，位于美国科罗拉多州，是可持续食品服务包装制造商。	Eco-Products 提供各式环保产品-从杯子到盘子再到容器，客户包括餐厅、体育场馆、竞技场、大学、医院和国家公园。Vegware（与 Eco-Products 系同一控制）与 Eco-Products 是可持续食品服务包装领域最受认可和最真实的品牌之一。2021 年度，Eco-Products 的销售额超过 3.8 亿美元。
Huhtamaki	Huhtamaki 集团成立于 1920 年，总部位于芬兰埃斯波，母公司 Huhtamäki Oyj 在纳斯达克赫尔辛基有限公司上市，是全球著名的包装公司。	在全球 38 个国家和 114 个地点开展业务。集团拥有约 19,600 名员工，正在努力提供下一代智能包装。2021 年度，Huhtamaki 的销售额总计 36 亿欧元。
Clark Associates	Clark Associates 成立于 1971 年，位于美国宾夕法尼亚州，提供餐饮服务与设备	Clark Associates 是美国餐饮服务与设备排名第一的制造商，拥有超过 500 万平方英尺的配送中心，在 17 个州拥有 6,000 多名员工，能够为各种类型的餐饮服务客户提供服务，从独立餐厅到机构，再到一些世界上最大的连锁餐厅。2021 年度，Clark Associates 的销售额超过 25 亿美元。
Sabert	Sabert 成立于 1983 年，总部位于美国新泽西州，是全球领先的创新和可持续食品包装产品和解决方案制造商。	Sabert 为食品分销商、餐馆和餐饮服务商、杂货店、全国食品连锁店和消费者娱乐设计、制造和分销广泛的包装解决方案。总部位于美国新泽西州，在美国多个州设有北美工厂，并在比利时、波兰和中国设有制造工厂。

(3) AmercareRoyal 等主要客户的供应商准入具有一定的壁垒

公司的主要客户均为全球知名或当地知名的企业集团，上述客户对产品性能、质量、资质及供货稳定性等方面具有较高的要求，通过其认可往往需要一

定的周期，具有一定的壁垒，加之公司深度参与客户产品前期设计开发，客户粘性较高。

(4) 公司与主要客户签署了框架协议，合作关系良好

公司与 AmerCareRoyal、World Centric、Eco-Products、Huhtamaki、Clark Associates、Sabert Corporation 等主要客户均签署了合作框架协议，协议有效期为 1 年或 3 年，到期如无异议则自动续期。报告期内，双方合作关系良好，协议到期后均自动续期，业务规模持续扩大，建立了长期的合作关系。

公司与报告期内前五大客户的合作情况如下：

客户名称	产品认证情况/是否需要验厂	纳入供应链体系	签署协议情况
AmerCareRoyal	FDA、BPI 认证/否	是	是
Huhtamaki	FDA、BPI 认证、OKCompost/否	是	是
Eco-Products	FDA、BPI 认证/否	是	是
Sabert	FDA、BPI 认证、OKCompost/否	是	是
World Centric	FDA、BPI 认证/新项目合作之前需要验厂	是	是
Clark Associates	FDA、BPI 认证/否	是	是

(5) 公司不断拓展客户，客户数量不断增加

除 AmerCareRoyal 等主要客户外，公司亦不断扩大与 Conglom、Genpak、All One Source、GALLIMORE 等现有客户的合作规模。此外，公司亦在不断拓展新客户，并取得了一定的进展，包括 Bunzl、Team Three 等。

(六) 关税、汇率的变动风险及对公司业绩的影响

1. 关税的变动风险及对公司业绩的影响

关税变动风险主要来源于贸易政策的变化。报告期内，除美国外，公司产品出口的其他国家或地区未针对中国纸浆模塑产品施行贸易壁垒政策。

自 2018 年以来，中美两国在贸易领域接连出台较为严苛的贸易政策并附以高企的关税壁垒。2018 年 9 月，美国政府对价值约 2,000 亿美元中国输美商品加征 10% 关税，2019 年 5 月，随着中美贸易摩擦加剧，美方对该 2,000 亿美元中国输美商品加征的关税从 10% 上调至 25%。

中美贸易摩擦后，美国对中国出口美国的部分商品加征了关税，加征关税前后，公司主要产品关税税率如下表所示：

产品类别	加征关税前税率	加征关税后税率
纸浆模塑产品	0.00%	25.00%

对于 FOB 模式下纸浆模塑产品出口，额外加征关税一般由客户承担。因此，美国对纸浆模塑餐饮具额外加征关税对公司影响相对有限。

报告期内，公司对美国市场销售金额及占比情况如下：

单位：万元

项 目	2022 年度	2021 年度	2020 年度	2019 年度
美国市场销售金额	73,733.23	50,376.13	38,048.91	39,978.61
占出口销售的比例	64.80%	61.95%	70.85%	76.49%
占主营收入的比例	56.84%	56.54%	66.65%	72.81%

由上表可见，报告期内，随着公司新客户的不断开拓及经营规模的扩大，公司在美国市场的销售收入整体持续增加，而占比有所下降。

关于关税变动风险，公司已在招股说明书“第三节 风险因素”之“二、与行业相关的风险”中进行了充分的风险提示，披露如下：

“（一）贸易政策及关税变动风险

报告期内，公司境外销售主要为北美、欧洲、大洋洲等发达国家或地区，其中出口美国的销售收入占同期主营业务收入的比重均超过 50%。自 2018 年 6 月开始，中美贸易摩擦反复升级，美国政府发布了对中国进口商品多轮次的加征关税清单。美国政府对纸制品于 2018 年 9 月 24 日第一次加征 10%关税，2019 年 5 月 10 日再次加征 15%关税，合计加征 25%关税。2020 年 1 月，中美双方正式签署第一阶段经贸协议，贸易摩擦阶段性得以缓和。若今后中美贸易摩擦再次升级，美国继续扩大加征关税产品的范围或进一步加征关税税率，或者随着全球经济摩擦的加剧导致其他国家对中国加征关税，则美国客户及其他境外客户有可能要求公司适度降价以转嫁成本，由此可能导致公司来自美国及其他境外市场的销售收入和盈利水平下降，从而对公司经营业绩造成不利影响。”

2. 汇率的变动风险及对公司业绩的影响

报告期内，公司境外销售按交易币种区分的收入金额及占比列示如下：

单位：万元

交易币种	2022 年度			2021 年度		
	原币	本币	比例	原币	本币	比例
美元	16,857.37	112,756.99	99.10%	12,377.90	79,782.24	98.12%
人民币	769.66	769.66	0.68%	1,251.20	1,251.20	1.54%
欧元	35.97	252.79	0.22%	36.44	277.65	0.34%
合 计		113,779.44	100.00%		81,311.09	100.00%

(续上表)

交易币种	2020 年度			2019 年度		
	原币	本币	比例	原币	本币	比例
美元	7,716.90	53,424.33	99.49%	7,550.94	52,114.91	99.71%
人民币	20.82	20.82	0.04%			
欧元	32.92	255.72	0.48%	19.28	150.18	0.29%
合 计		53,700.86	100.00%		52,265.09	100.00%

报告期内，公司对外销售的主要货币为美元，占比均超过 90%，汇率波动将对公司收入造成一定的影响。2021 年，美元对人民币平均汇率从 2020 年度的 6.90 下降至了 2021 年度的 6.45，下滑 6.98%，使得美元结算的境外销售收入增长 60.41%而相关收入仅增长 49.34%。汇率波动会对公司外销收入产生一定影响。

公司的产品以外销为主。报告期内，公司的境外销售收入分别为 52,265.09 万元、53,700.86 万元、81,311.09 万元和 113,779.44 万元，占各期主营业务收入的比例分别为 95.19%、94.06%、91.27%及 87.71%，产品销售以外币进行结算。随着公司未来海外销售的规模不断扩大，若人民币汇率发生较大变化，将会引起以外币计价的公司产品销售价格的波动，外汇收支相亦应会产生汇兑损益，进而会对公司的经营业绩产生影响。

关于汇率变动风险，公司已在招股说明书“第三节 风险因素”之“一、与公司相关的风险”之“（二）财务风险”中进行了充分的风险提示，披露如下：

“1、汇率波动的风险

公司的产品以外销为主。报告期内，公司的境外销售收入分别为 53,700.86 万元、81,311.09 万元和 113,779.44 万元，占各期主营业务收入的比例分别为 94.06%、91.27%及 87.71%，产品销售以外币进行结算。随着公司未来海外销售的规模不断扩大，若人民币汇率发生较大变化，将会引起以外币计价的公司产品销售价格的波动，外汇收支相亦应会产生汇兑损益，进而会对公司的经营业绩产生影响。”

（七）报告期内，公司外购产成品的情况，外购产品与公司产品质量、产品定价、销售客户对象的差异情况，会计处理采用总额法或净额法是否符合会计准则相关规定。

1. 外购产成品的情况

报告期内，公司外购产成品的情况如下：

单位：吨、万元、万元/吨

期 间	外购成品数量	外购金额	外购成品单位成本
2022 年度	959.80	1,532.69	1.60
2021 年度	1,000.23	1,535.83	1.54
2020 年度	966.33	1,410.82	1.46
2019 年度	2,179.17	3,095.21	1.42

报告期内，公司存在由于部分产品自身产能不足或部分配套产品无生产能力等原因对外采购部分餐饮具的情况。为确保产品质量，公司按自产餐饮具质量标准对外购产成品进行质量检验，质检合格后方可与公司自产餐饮具一同包装入库，因此，外购产品的产品质量与公司自产餐饮具一致。由于产能不足外购的餐饮具与公司自产的相同型号餐饮具一同检验包装入库，外购的配套产品成本亦包含在公司与客户的定价中，均根据客户订单与公司自产餐饮具一同销售出库，不单独定价，因此，外购产成品在定价、销售客户对象方面与公司自

产餐饮具一致。

2. 外购产成品对外销售按总额法确认收入的合规性分析

(1) 相关会计准则

根据《企业会计准则第 14 号——收入准则》第三十四条相关规定：企业应当根据其在向客户转让商品前是否拥有对该商品的控制权，来判断其从事交易时的身份是主要责任人还是代理人。企业在向客户转让商品前能够控制该商品的，该企业为主要责任人，应当按照已收或应收对价总额确认收入；否则，该企业为代理人，应当按照预期有权收取的佣金或手续费的金额确认收入，该金额应当按照已收或应收对价总额扣除应支付给其他相关方的价款后的净额，或者按照既定的佣金金额或比例等确定。

1) 企业向客户转让商品前能够控制该商品的情形包括：

- ① 企业自第三方取得商品或其他资产控制权后，再转让给客户。
- ② 企业能够主导第三方代表本企业向客户提供服务。
- ③ 企业自第三方取得商品控制权后，通过提供重大的服务将该商品与其他商品整合成某组合产出转让给客户。

2) 在具体判断向客户转让商品前是否拥有对该商品的控制权时，企业不应仅局限于合同的法律形式，而应当综合考虑所有相关事实和情况，这些事实和情况包括：

- ① 企业承担向客户转让商品的主要责任。
- ② 企业在转让商品之前或之后承担了该商品的存货风险。
- ③ 企业有权自主决定所交易商品的价格。
- ④ 其他相关事实和情况。

(2) 公司外购产成品对外销售按总额法确认收入的合规性分析

公司外购产成品对外销售按总额法确认收入的判断依据如下：

1) 公司承担向客户转让商品的主要责任

公司与客户签订购销合同，独立开展销售业务，自行进行销售决策，在销售过程中具有完全的自主权。合同履行过程中，公司承担因商品不符合质量标准而产生的赔偿责任、不能按时交货的违约风险、客户信用风险，即公司承担

了向客户转让商品的主要责任。

2) 公司对外购产成品具有控制权

公司向供应商采购产品后，存货风险由公司自行承担。外购产成品经公司检验包装后办理入库作为库存商品管理，与公司自产餐饮具一同进行仓储管理，公司对外购产成品享有控制权。

3) 公司具有自主定价权

外购产成品属于公司客户订单的一部分，公司与客户独立谈判确定销售价格，销售价格一经确定，不因外购产成品采购价格变动而变动，且公司承担最终产品销售对应的应收账款信用风险。

综上，公司外购产成品对外销售按总额法确认收入符合企业会计准则的相关规定。

(八) 核查程序与核查意见

1. 核查程序

针对上述事项，我们执行了以下核查程序：

(1) 获取公司报告期内销售收入明细表，按照客户类型维度进行价量分析，分析收入变动原因；

(2) 获取公司报告期内销售收入明细表，按照客户类型、销售区域的维度对比公司销售收入金额、占比与收入规模分布情况；

(3) 了解贸易商客户的具体职能、公司开拓贸易商的方式，分析贸易商数量的变动原因，对比新增、退出贸易商与继续合作贸易商年度销售金额的情况及其合理性；

(4) 获取公司关于产品定价方式的说明、销售明细，分析同类产品向不同客户销售单价存在差异的原因及合理性，获取同行业上市公司金晟环保公司相同产品的销售单价，分析餐饮具售价对比情况；

(5) 访谈公司销售负责人与核心技术人员，了解公司核心竞争力、与客户的接洽历史、获取客户的来源以及与客户合作的稳定性和可持续性；

(6) 查阅关税相关政策了解关税税率、汇率变动风险，分析对公司业绩的影响；

(7) 针对贸易商收入真实性、终端销售的主要核查程序如下：

报告期内，公司贸易商客户按照各期销售金额分层分布情况如下：

单位：万元

收入规模	2022 年度			2021 年度			2020 年度			2019 年度		
	数量	收入金额	占比	数量	收入金额	占比	数量	收入金额	占比	数量	收入金额	占比
100 万及以上	61	23,002.44	77.49%	25	8,485.61	62.09%	17	3,359.68	56.53%	12	3,108.48	49.95%
100 万以下	387	6,680.41	22.51%	370	5,181.42	37.91%	175	2,583.66	43.47%	109	3,114.26	50.05%
合 计	448	29,682.86	100.00%	395	13,667.03	100.00%	192	5,943.34	100.00%	121	6,222.73	100.00%

由上表可见，公司贸易商客户数量众多，且大部分贸易商客户为各期销售金额 100 万元以下的小客户，但各期销售金额 100 万元及以上的客户占当期贸易商客户收入均接近或超过 50%。鉴于此，我们采取分层的方式对贸易商客户的销售真实性及终端穿透予以核查。具体情况如下：

1) 针对贸易商客户的销售真实性

通过分层的方式对主要贸易商客户执行函证和访谈程序。

①函证

对报告期内主要贸易商客户实施函证程序，进而核查公司对贸易商销售收入的真实性、准确性。

A. 针对报告期各期销售额 100 万元及以上的贸易商客户，全部发函（除因长期不合作而失去联系的除外），函证当期销售金额并取得其回函。对于回函不符或者未回函的，实施收入细节测试予以替代。

B. 针对报告期各期销售额 100 万元以下的贸易商客户，至少随机抽取 15 家客户进行函证，并取得其回函；对于回函不符或者未回函的，实施收入细节测试予以替代。

报告期内，上述程序核查金额与占各期贸易商客户销售金额比例如下：

单位：万元

收入规模	2022 年		2021 年		2020 年		2019 年	
	金额	比例	金额	比例	金额	比例	金额	比例
100 万元及以上	23,002.44	77.49%	8,485.61	62.09%	3,359.68	56.53%	3,108.48	49.95%
其中：回函确认[注 1]	19,100.70	83.04%	7,282.72	85.82%	2,938.92	87.48%	2,494.88	80.26%

替代程序确认[注 2]	3,901.74	16.96%	1,202.89	14.18%	420.76	12.52%	613.60	19.74%
合计确认[注 3]	23,002.44	100.00%	8,485.61	100.00%	3,359.68	100.00%	3,108.48	100.00%
100 万元以下	6,680.41	22.51%	5,181.42	37.91%	2,583.66	43.47%	3,114.26	50.05%
其中：回函确认[注 4]	16.10	0.24%	959.68	18.52%	612.14	23.69%	668.21	21.46%
替代程序确认[注 5]	471.04	7.05%	627.55	12.11%	474.83	18.38%	912.45	29.30%
合计确认[注 6]	487.14	7.29%	1,587.23	30.63%	1,086.97	42.07%	1,580.66	50.76%
合计核查确认收入[注 7]	23,489.58	79.14%	10,072.84	73.70%	4,446.65	74.82%	4,689.14	75.35%

[注 1]回函确认比例=当期销售额 100 万元及以上的贸易商客户回函确认金额/当期销售额 100 万元及以上的贸易商客户收入合计

[注 2]替代程序确认比例=当期销售额 100 万元及以上的贸易商客户替代程序确认金额/当期销售额 100 万元及以上的贸易商客户收入合计

[注 3]合计确认比例=当期销售额 100 万元及以上的贸易商客户回函及替代程序确认金额/当期销售额 100 万元及以上的贸易商客户收入合计

[注 4]回函确认比例=当期销售额 100 万元以下的贸易商客户回函确认金额/当期销售额 100 万元及以上的贸易商客户收入合计

[注 5]替代程序确认比例=当期销售额 100 万元以下的贸易商客户替代程序确认金额/当期销售额 100 万元以下的贸易商客户收入合计

[注 6]合计确认比例=当期销售额 100 万元及以上的贸易商客户回函及替代程序确认金额/当期销售额 100 万元以下的贸易商客户收入合计

[注 7]合计核查确认收入比例=当期销售额 100 万元及以上贸易商客户收入核查比例*当期销售额 100 万元及以上贸易商客户收入占比+当期销售额 100 万元以下贸易商客户收入核查比例*当期销售额 100 万元以下贸易商客户收入占比

②访谈

对于报告期内主要贸易商客户进行访谈。在与贸易商客户的访谈过程中，重点关注其与公司交易的背景及合理性、贸易商客户有关公司产品的库存情况，了解贸易商客户的成立时间、注册地点、注册资本、股东情况、实际控制人、业务规模、其主要客户与供应商、同公司合作开始时间、初始接洽途径、业务发生额、支付结算方式、退换货情况、是否存在积压货品的情况、与公司是否存在关联关系、双方交易是否稳定、是否存在纠纷等。

报告期，主要贸易商客户的成立时间、注册地点、注册资本、股东情况、实际控制人和业务规模等信息列示如下：

公司名称	成立时间	注册地点	注册资本	股东情况	实际控制人	业务规模
泉州市博睿特纸制品有限公司	2017年3月	中国福建省	100万人民币	黄冬梅 100%	黄冬梅	2020年度人民币5,000万元
EURO PACKAGING UK LIMITED	2009年9月	英国伯明翰	200万英镑	EURO PACKAGING JERSEY LIMITED 100%	Mr Afzal Majid Alimahomed Mr Shabir Majid Alimahomed	2022年度1.61亿英镑，约合人民币14亿元
穗腾（上海）国际贸易有限公司	2018年11月	中国上海市	50万人民币	张璐 100%	张璐	2021年度约人民币2,000万
GRN GLOBE INC.	2012年12月	加拿大 安大略省	未披露	Chan, Andrew 50%，另一自然人 50%	Chan, Andrew	2022年度约210万加拿大元，约合人民币1,120万元
SHINE PEAK GROUP (HK) LIMITED	2011年7月	中国香港	1万港币	黄雪峰 50%，缪娟 50%	黄雪峰	2022年度约1,250万美元，约合人民币8,400万元
海南鹏博盛贸易有限公司	2019年1月	中国海南省	100万人民币	刘健春 50%，刘仕君 50%	刘健春	2022年度约人民币5,000万元
宁波天麒日用品有限公司	2015年7月	中国香港	1万港币	姚明	姚明	2022年度约2,000万美元，约合人民币1.3亿元
Rialto a Division of Libstar Operations (Pty) Ltd	2014年3月	南非西开普省	47.27314亿兰特	南非上市公司 LIBSTAR HOLDINGS LTD 100%	英联投资 (Actis Capital), 即英国政府	2022年度117.72亿兰特，约合人民币31亿元
上海康霆生活用品有限公司	2012年8月	中国上海市	500万人民币	徐頌晖 96.4%，申长波 3%，陈智燕 0.6%	徐頌晖	2022年度约人民币6~7亿元
金华市婺城区小确幸电子商务商行	2019年3月	中国浙江省	个体工商户，不适用	吴桂清	吴桂清	2020年度人民币700-800万元
ENRICO ENTERPRISES LIMITED	2004年3月	中国香港	1万港币	Wong Leung Tim 100%	Wong Leung Tim	未披露
雄县飞洋塑料包装有限公司	2005年9月	中国河北省	1000万人民币	王彦苓 60%，高中库 40%	王彦苓	2021年度人民币约8,000万元

A. 针对报告期各期销售额 100 万元及以上的贸易商客户，全部访谈（除部

分客户拒绝访谈外)；

B. 针对报告期各期销售额 100 万元以下的贸易商客户，各期至少随机抽取 10 家客户进行访谈。

报告期内，上述程序核查情况如下：

单位：万元

收入规模	2022 年		2021 年		2020 年		2019 年	
	金额	比例	金额	比例	金额	比例	金额	比例
100 万元及以上	23,002.44	77.49%	8,485.61	62.09%	3,359.68	56.53%	3,108.48	49.95%
其中：访谈确认的贸易商客户 [注 1]	18,838.85	81.90%	7,337.08	86.46%	2,856.24	85.02%	2,754.67	88.62%
100 万元以下	6,680.41	22.51%	5,181.42	37.91%	2,583.66	43.47%	3,114.26	50.05%
其中：访谈确认的贸易商客户 [注 2]	369.21	5.53%	593.19	11.45%	466.92	18.07%	395.26	12.69%
合计核查确认收入[注 3]	19,208.06	64.71%	7,930.27	58.02%	3,323.15	55.91%	3,149.92	50.62%

[注 1]访谈确认的贸易商客户比例=当期销售额 100 万元及以上的贸易商客户访谈确认金额/当期销售额 100 万元及以上的贸易商客户收入合计

[注 2]访谈确认的贸易商客户比例=当期销售额 100 万元以下的贸易商客户访谈确认金额/当期销售额 100 万元以下的贸易商客户收入合计；

[注 3]合计核查确认收入比例=(当期销售额 100 万元及以上贸易商客户收入核查比例*当期销售额 100 万元及以上贸易商客户收入占比)+(当期销售额 100 万元以下贸易商客户收入核查比例*当期销售额 100 万元以下贸易商客户收入占比)

此外，通过主要贸易商客户的背景核查、收入细节测试、期货退换货情况核查、期后回款情况核查、收入月度分布情况核查等方式核查贸易商客户收入的真实性。

③主要贸易商客户背景核查

通过查询中国出口信用保险公司资信报告与工商注册信息、贸易商客户官方网站以及其他网络公开信息，核查主要贸易商客户背景情况、与公司是否存在关联关系。核查贸易商客户收入金额占各期贸易商收入比例为 42.70%、

46.63%、44.31%和 52.58%。

④收入细节测试

对主要贸易商客户执行收入细节测试，对于外销贸易商客户，抽查订单、报关单、提单、CI（商业发票）与发货物流单；对于内销贸易商客户，抽查销售合同或订单、销售出库单、发货物流单、发票及收货签收单。

报告期各期，细节测试核查比例分别为 71.27%、73.43%、70.73%和 72.69%。

⑤期后退换货情况核查

根据对主要贸易商客户的访谈，主要贸易商客户大部分采取先有下游客户订单后向公司下单采购的模式，且公司与贸易商客户之间的销售为买断式销售。因此，除质量问题外，基本不会发生退货。

经查阅公司报告期各期退货明细，贸易商客户 2020 年度未发生退货、2021-2022 年度退货金额分别为 53.64 万元、94.56 万元，金额较小。

⑥期后回款情况核查

获取公司各期末应收账款明细表与各期末应收账款的期后回款明细，检查主要贸易商客户的应收账款账龄及期后回款情况，主要贸易商客户应收账款账龄基本小于 1 年，且回收情况良好。

各期末应收账款余额 10 万元以上的贸易商客户期后回款情况如下：

单位：万元

项 目	2022 年度	2021 年度	2020 年度	2019 年度
贸易商客户期末应收账款	2,455.29	1,119.44	690.19	605.69
截至 2023 年 5 月 31 日 期后回款金额	2,455.29	1,119.44	690.19	605.69

⑦贸易商客户收入月度分布情况分析

获取贸易商客户收入分月明细表，贸易客户收入的月度分布情况如下：

单位：万元

收入 月份	2022 年度		2021 年度		2020 年度		2019 年度	
	金额	比例	金额	比例	金额	比例	金额	比例

1月	1,956.76	6.59%	1,150.28	8.42%	497.03	8.36%	462.49	7.43%
2月	1,114.60	3.76%	619.85	4.54%	59.19	1.00%	261.83	4.21%
3月	2,134.39	7.19%	685.88	5.02%	710.19	11.95%	605.25	9.73%
4月	2,140.89	7.21%	1,028.12	7.52%	466.70	7.85%	507.69	8.16%
5月	1,995.67	6.72%	1,092.45	7.99%	422.92	7.12%	594.97	9.56%
6月	2,705.52	9.11%	1,070.14	7.83%	342.83	5.77%	709.02	11.39%
7月	2,968.90	10.00%	922.42	6.75%	481.35	8.10%	547.61	8.80%
8月	3,599.76	12.13%	1,340.56	9.81%	427.90	7.20%	483.38	7.77%
9月	3,114.89	10.49%	1,225.40	8.97%	498.06	8.38%	285.24	4.58%
10月	2,375.57	8.00%	1,410.82	10.32%	697.19	11.73%	426.63	6.86%
11月	2,598.80	8.76%	1,511.46	11.06%	579.36	9.75%	625.44	10.05%
12月	2,977.12	10.03%	1,609.66	11.78%	760.61	12.80%	713.17	11.46%
合计	29,682.86	100.00%	13,667.03	100.00%	5,943.34	100.00%	6,222.73	100.00%

经核查分析，贸易商客户收入月度间呈现相对均匀分布状态，不存在年末突击发货确认收入的情形。

2) 针对贸易商客户的穿透核查

① 贸易商客户采购公司产品对外销售情况的核查

基于贸易商客户各期销售额的分布情况，同样采取分层的方式，通过访谈或者取得其出具的进销存确认函的方式，了解其采购公司产品进一步对外销售情况及期末库存情况。

A. 针对报告期各期销售额 100 万元及以上的贸易商客户，全部实施访谈或者取得其出具的进销存确认函（除拒绝访谈且拒绝出具进销存确认函外）；

B. 针对报告期各期销售额 100 万元以下的贸易商客户，至少随机抽取 15 家客户，实施访谈或者取得其出具的进销存确认函。

上述程序核查情况如下：

单位：万元

收入规模	2022 年		2021 年		2020 年		2019 年	
	金额	比例	金额	比例	金额	比例	金额	比例
100 万元及以上	23,002.44	77.49%	8,485.61	62.09%	3,359.68	56.53%	3,108.48	49.95%

其中：获取进销存数据的贸易商客户[注 1]	19,718.46	85.72%	7,567.66	89.18%	2,856.24	85.02%	2,754.66	88.62%
100 万元以下	6,680.41	22.51%	5,181.42	37.91%	2,583.66	43.47%	3,114.26	50.05%
其中：获取进销存数据的贸易商客户[注 2]	560.95	8.40%	798.61	15.41%	736.65	28.51%	567.10	18.21%
合计核查确认收入[注 3]	20,279.41	68.32%	8,366.27	61.21%	3,592.89	60.45%	3,321.75	53.38%

[注 1] 获取进销存数据的贸易商客户比例=当期销售额 100 万元及以上的贸易商客户获取进销存数据金额/当期销售额 100 万元及以上的贸易商客户收入合计

[注 2] 获取进销存数据的贸易商客户比例=当期销售额 100 万元以下的贸易商客户获取进销存数据金额/当期销售额 100 万元以下的贸易商客户收入合计；

[注 3] 合计核查确认收入比例=（当期销售额 100 万元及以上贸易商客户收入核查比例*当期销售额 100 万元及以上贸易商客户收入占比）+（当期销售额 100 万元以下贸易商客户收入核查比例*当期销售额 100 万元以下贸易商客户收入占比）

经查阅进销存确认函或访谈确认，部分贸易商客户收到下游客户订单后再向公司下单，相关商品直接发往下游客户；其余贸易商客户一般仅保留 1-3 个的库存。报告期各期，主要贸易商客户采购公司产品的期末库存情况如下：

单位：万元

项 目	2022 年度	2021 年度	2020 年度	2019 年度
客户期末未销售商品余额	1,626.42	634.21	324.53	150.22
占相关客户当期采购公司产品金额比例	8.03%	7.58%	9.11%	4.54%
其中：海运在途商品余额[注]	515.45	94.60	42.55	66.35
占相关客户当期采购公司产品金额比例	2.54%	1.13%	1.19%	2.00%
客户库存商品余额	1,110.98	539.60	281.98	83.87
占相关客户当期采购公司产品金额比例	5.48%	6.45%	7.85%	2.52%

[注] 客户库存商品余额=客户期末未销售商品余额-海运在途商品余额。部分外销贸易商客户采用 FOB 模式进行交易，存在部分公司已确认收入但尚未到达客户仓库的在途商品

综上，贸易商客户各期期末库存占其当期采购公司产品金额的比例较低，

不存在期末囤货或者积压库存的情况。

②终端客户访谈或获取销售明细

在访谈贸易商客户过程中，与贸易商客户进行沟通，要求对其终端客户抽样进行现场访谈。贸易商客户出于对其商业秘密的保护，基本拒绝访谈其终端客户，少数贸易商客户同意访谈其终端客户。

报告期各期，访谈其下游客户或获取电商类贸易商销售明细的贸易商客户收入占贸易商客户收入的比例分别为 13.12%、21.30%、25.39%和 23.42%。

综上，以上终端销售核查程序综合覆盖各期贸易商客户收入比例为 53.38%、60.54%、61.21%和 68.80%。

(8) 获取公司采购明细表；

(9) 访谈公司采购业务负责人，询问公司外购产成品的情况，获取公司关于外购产成品质量、销售定价、销售对象的说明；

(10) 查阅《企业会计准则第 14 号——收入准则》。

2. 核查意见

经核查，我们认为：

(1) 报告期内，区分品牌商、贸易商，公司销售收入变动主要系销量增加所致。在全球环保意识不断普及、各国环保政策推动、外卖市场爆发等有利因素影响之下，植物纤维模塑餐饮具产品在全球市场的需求快速增加，境内外订单量增加使得公司餐饮具销量有所提升，销售收入增加；

(2) 报告期内，公司外销以品牌商客户为主，且相对较为集中，内销以贸易商客户为主，且相对较为分散，客户按收入规模分布结构具有合理性，与实际经营情况相符；

公司客户订单规模不断增加，订单金额按客户类型、境内外地区与收入情况基本匹配；

(3) 公司贸易商客户的职能为代终端客户采购并销售给终端客户。公司主要以参加国内、国际行业展会、网络推广、资深行业从业者推荐、行业口碑传播等方式开拓贸易商客户。报告期内，贸易商数量逐期增加，新增、退出贸易商与继续合作贸易商年度销售金额占比稳定，具有合理性；

(4) 报告期内，公司产品价格与同行业可比公司金晟环保公司对比不存在明显差异，同类产品市场价格无相关公开数据故无法对比。公司产品定价方式以生产成本为基础，结合市场需求、公司产能利用状况、客户质量标准、客户重要性、客户规模、竞品价格等因素与客户协商确定，品牌商与贸易商同类产品向不同客户销售单价差异较小；

(5) 公司通过优质的产品质量与客户建立了稳定的深度合作关系，主要通过参加国内、国际行业展会、网络推广、资深行业从业者推荐、行业口碑传播等方式不断扩大影响力并开发新客户，与客户合作具有稳定性和可持续性；

(6) 报告期内关税、汇率的变动风险对公司业绩的影响较小；

(7) 报告期内，公司外购产品并经检验包装后与自产餐饮具一起入库储存，并一起销售。外购产品与公司产品质量、产品定价、销售客户对象基本不存在差异。公司对外购产品具有控制权，承担向客户转让商品的主要责任且自主定价销售，会计处理采用总额法符合会计准则相关规定；

(8) 报告期内，公司销售给贸易商的收入占比较低，销售收入真实，能够实现终端销售；报告期内公司不存在通过贸易商客户进行囤货或者积压库存的情形，终端销售真实。

五、关于采购及成本

8.1 根据申报材料：（1）公司列示了纸浆分季度采购均价，以及蔗渣浆、木浆、竹浆的市场价格变动情况，上述三种纸浆单价存在一定差异，未量化比较公司各类纸浆与市场价格的对标情况；（2）公司按季度列示了报告期各期，前五大供应商不同类别原材料的采购单价，未说明同期同种原材料采购单价存在差异的原因；（3）公司与南宁全耀、浙江万邦浆纸集团有限公司等供应商签订了锁价协议，公司预判原材料价格上涨的依据主要结合市场供需的价格变动判断；（4）报告期内，存在同一月份中采购入库纸浆同时向贸易商及该贸易商同源生产商采购的情况，且采购价格存在一定差异；（5）报告期各期，制造费用占比分别为 24.34%、27.39%、26.26%、28.03%。

请发行人说明：（1）区分生产基地、蔗渣浆类别，说明各类原材料的采

购种类、数量及金额占比，不同原材料采购价格的公允性，同类原材料不同供应商之间的采购价格差异及原因；（2）主要供应商采购额变动原因；公司采购占主要及关联供应商（或比照关联供应商）同类产品的销售占比；（3）锁价订单的数量、金额、对发行人业绩的影响，在原材料价格大幅上涨的情况下，供应商仍按照锁定价格供货的经济性、合理性；公司与供应商在原材料价格趋势变动预判方面存在差异的原因；结合存货周转情况，说明上述大额锁价安排是否符合行业惯例；（4）结合采购数量，量化分析贸易类供应商上游采购来源同为公司供应商的情况下，通过贸易类供应商采购的原因和必要性，包括具体的价格优惠幅度、金额、账期时间差异等；（5）报告期各期，制造费用明细及变动合理性。请保荐机构、申报会计师说明上述事项的核查依据、过程，说明对成本完整性的核查依据、过程，并发表明确核查意见。（问询函问题8）

（一）区分生产基地、蔗渣浆类别，说明各类原材料的采购种类、数量及金额占比，不同原材料采购价格的公允性，同类原材料不同供应商之间的采购价格差异及原因；

1. 金华生产基地蔗渣浆采购分析

蔗渣浆根据加工程度，可以分为湿浆与浆板，浆板由湿浆深加工而来，出厂价相对较高，但运费相对较低。金华生产基地综合考虑运输成本、蔗渣浆的出厂价变化情况、供应商报价、到货周期等因素选择采购蔗渣浆类别，浆板、湿浆采购规模均较大。

报告期内，公司金华生产基地蔗渣浆采购情况如下：

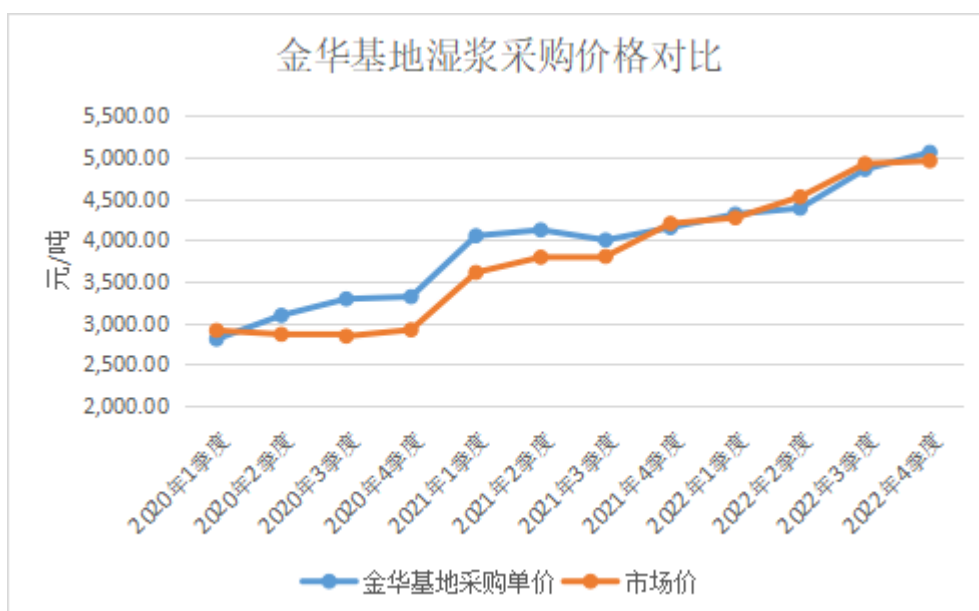
单位：万元、吨、元/吨

类别	金额	数量	单价	金额比例
2022 年度				
湿浆	5,638.84	12,133.28	4,647.42	46.33%
浆板	6,533.30	13,561.39	4,817.57	53.67%
合计	12,172.14	25,694.67	4,737.22	100.00%
2021 年度				

湿浆	3,316.94	8,128.17	4,080.79	43.60%
浆板	4,290.21	11,717.40	3,661.40	56.40%
合计	7,607.15	19,845.57	3,833.17	100.00%
2020 年度				
湿浆	4,502.70	14,344.90	3,138.89	54.45%
浆板	3,766.34	11,487.14	3,278.74	45.55%
合计	8,269.04	25,832.04	3,201.08	100.00%

(1) 金华生产基地湿浆采购价格分析

1) 报告期内，金华生产基地湿浆采购价格与蔗渣浆市场价格对比如下：



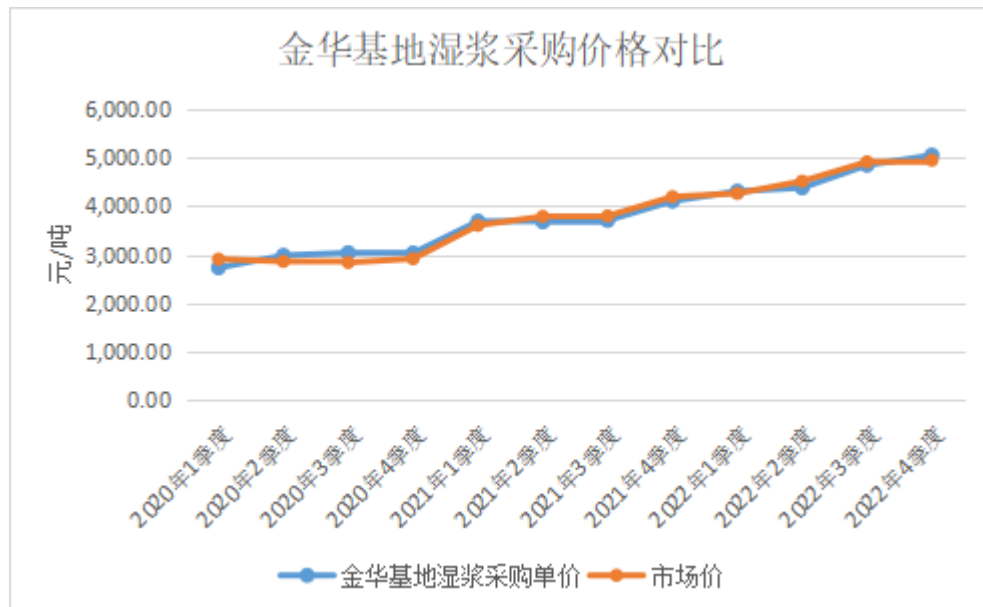
数据来源：wind 咨询

报告期内，金华生产基地蔗渣湿浆采购单价与市场价格的变动趋势基本保持一致。

公司金华生产基地部分季度蔗渣湿浆采购单价高于市场单价，主要系当季度向广西联拓贸易有限公司、广西宏途工贸有限责任公司采购比例较高所致。湿浆含水量较大，由广西、云南等主要生产基地运输至公司金华生产基地运费较高。广西联拓贸易有限公司、广西宏途工贸有限责任公司等供应商有长期合作的运输公司，为公司提供送货到厂的服务，公司与其结算价格为到厂价，高于蔗渣浆市场价。如 2021 年 2 季度至 2021 年 3 季度，公司金华生产基地向广西联拓贸易有限公司采购湿浆占比较高，导致上述季度公司金华生产基地湿浆

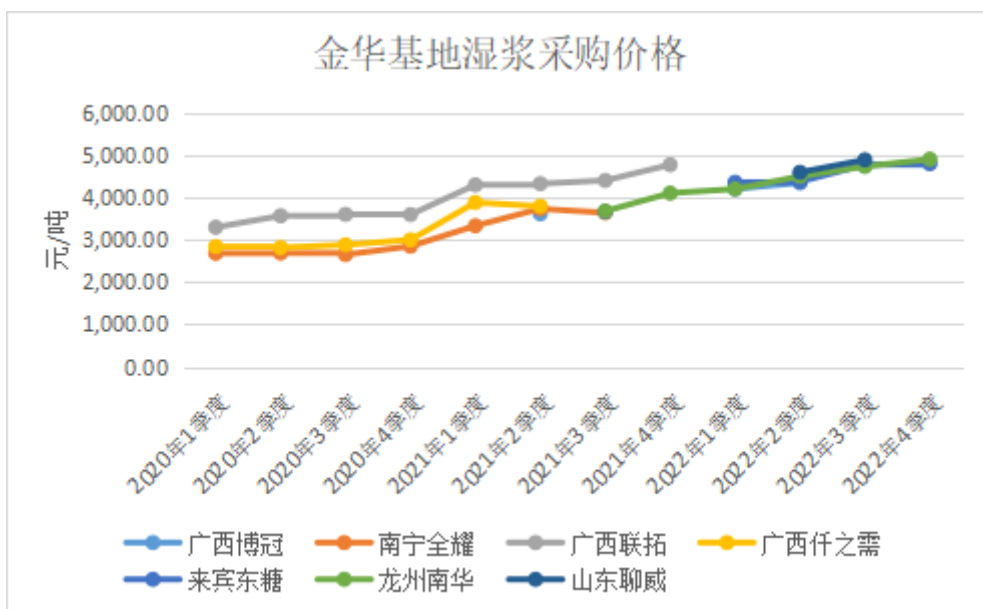
采购单价高于市场价。

报告期内，公司金华生产基地湿浆采购单价（剔除运费后的模拟价格）与市场价格的对比情况如下：



由上图可知，剔除运费模拟测算的金华基地湿浆采购单价与市场价格基本一致。

2) 报告期内，金华生产基地湿浆采购主要供应商采购单价对比情况如下：



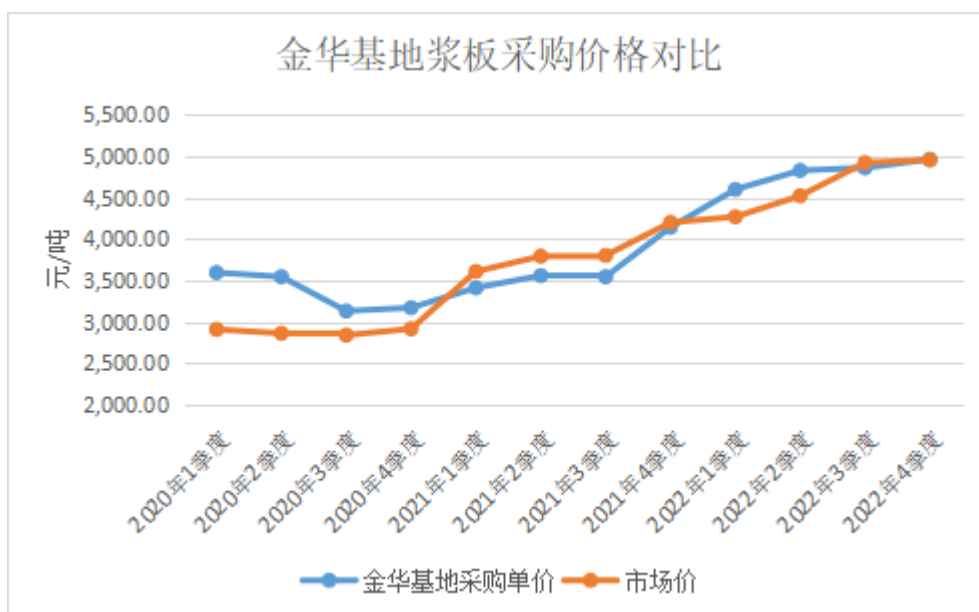
报告期内，金华生产基地湿浆供应商中，广西联拓贸易有限公司采购单价较高，主要原因是：广西联拓贸易有限公司有长期合作的运输公司，其为公司提供送货到厂的服务，与公司结算价格为到厂价，而其他供应商与公司协商的

结算价格为出厂价，到厂价综合考虑运输服务等成本，与出厂价相比较，因此，公司与广西联拓贸易有限公司的采购价相对较高。2020年4季度，公司金华生产基地向广西仟之需采购湿浆单价略高于南宁全耀，主要系生产商不同所致。公司金华生产基地向广西仟之需（贸易商）采购的湿浆生产商为湘桂华糖。湘桂华糖是行业龙头企业，其生产的产品出浆率较高且客户订单稳定，使得湿浆定价较高，其他供应商湿浆采购价格无明显差异。

(2) 金华生产基地浆板采购价格分析

由于浆板无公开市场价格信息，而金华生产基地浆板采购规模较大，因此，将金华生产基地浆板采购价格与湿浆公开市场价格进行对比分析。

1) 报告期内，金华生产基地浆板采购价格与蔗渣浆市场价格对比如下：



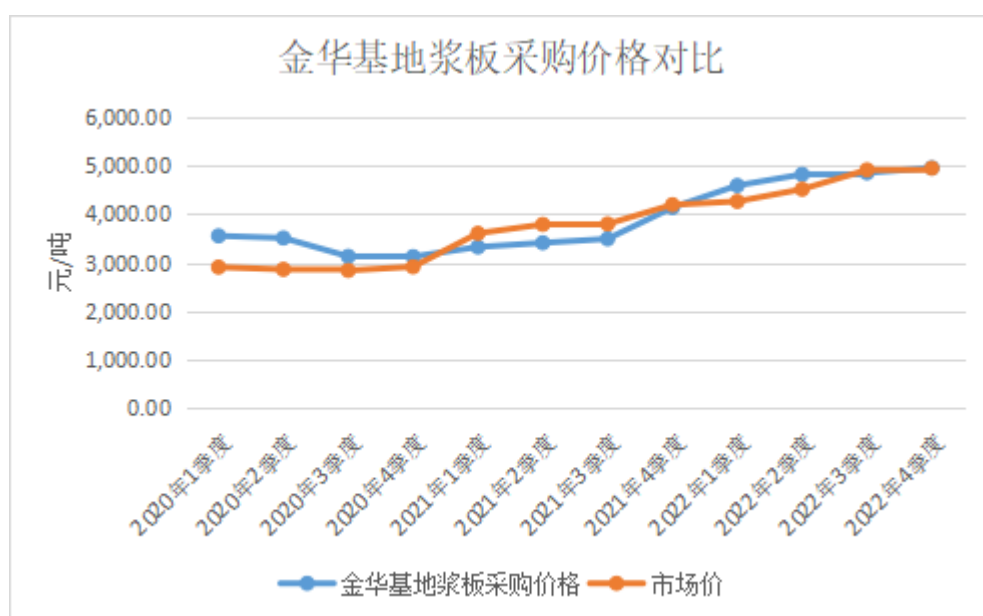
数据来源: wind

报告期内，金华生产基地浆板采购单价与市场价格变动趋势基本一致，浆板由湿浆进一步加工而来，成本、单价相对较高，因此，金华生产基地浆板采购单价整体高于蔗渣浆市场价格。2019年四季度至2020年二季度，金华生产基地浆板采购单价远高于蔗渣浆市场价格，主要原因是：公司预判2020年初纸浆价格将会回升，在2019年9月与南宁全耀签署交货周期较长的大额订单，执行至2020年4月底，而2020年初市场需求较少导致市场价格继续下降导致公司浆板采购单价较高。

2021 年度，金华生产基地浆板采购单价低于蔗渣浆市场价格，主要系 2020 年末公司与南宁全耀签署交货周期较长的大额订单所致。2020 年上半年，受外部环境影响，国内成品纸等纸浆下游行业出口订单锐减、开工率较低，导致纸浆产业需求不足，供过于求促使纸浆价格有所下降。随着国内企业开工率提升，公司预判纸浆的价格将会回升，并于 2020 年 11 月与南宁全耀签署了交货周期较长的大额订单。上述订单于 2021 年四季度执行完毕，导致 2021 年度公司采购蔗渣浆浆板单价较低。

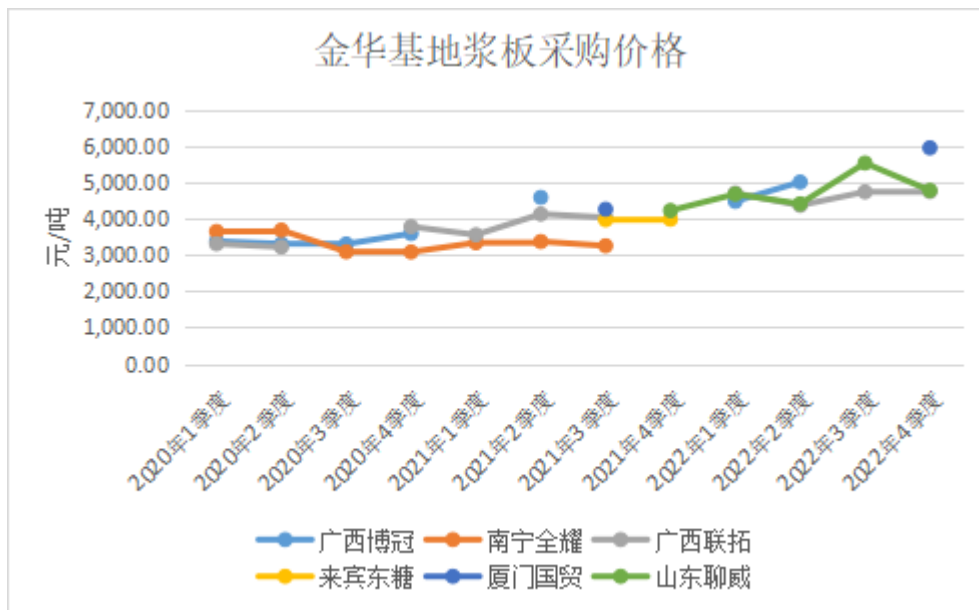
2022 年一、二季度，金华生产基地浆板采购单价高于蔗渣浆市场价格系浆种类别不同导致的合理情况。2022 年三、四季度，金华生产基地浆板采购单价与蔗渣浆市场价格相近，主要原因为：一方面，与湿浆相比，浆板的品质与价格较高，使得纸巾、卫生纸等对品质要求较低的产业基于成本因素考虑更倾向于采购湿浆作为原材料，因而湿浆的市场需求量较大，在蔗渣浆价格快速上涨的环境下，市场需求量较大的湿浆价格上涨速度快于浆板；另一方面，由于公司采购规模不断扩大，对供应商的溢价能力有所增强，浆板采购单价上涨幅度相对较小，以上两方面因素综合导致 2022 年三、四季度金华生产基地浆板采购单价与蔗渣浆市场价格差异较小。

报告期内，公司金华生产基地浆板采购单价（剔除运费后的模拟价格）与市场价格对比情况如下：



由上表可见，运费对金华基地浆板采购单价影响较小。

2) 报告期内，金华生产基地浆板主要供应商采购单价变动情况如下：



2020 年一、二季度，公司向南宁全耀采购的浆板单价较高，主要系交货周期较长的大额订单所致。公司预判 2020 年初纸浆价格将会回升，在 2019 年 9 月与南宁全耀签署交货周期较长的大额订单，并执行至 2020 年 4 月底，而 2020 年初需求不足导致市场价格继续下降导致公司向南宁全耀采购浆板的单价高于其他供应商。

2020 年四季度至 2021 年三季度，公司向南宁全耀采购的浆板单价较低，主要系交货周期较长的大额订单所致。2020 年上半年，国内成品纸等纸浆下游行业出口订单锐减、停工停产，导致纸浆产业需求不足，供过于求促使纸浆价格有所下降。随着国内企业开工率提升，公司预判纸浆的价格将会回升，并于 2020 年 11 月与南宁全耀签署了交货周期较长的大额订单。

2022 年二季度，公司向山东聊威纸业有限公司采购蔗渣浆浆板的单价较低，主要原因是：金华生产基地根据排产计划与供应商协商调整了发货时间，定价系 2022 年一季度订单的延续。

2022 年三季度，公司向山东聊威纸业有限公司采购蔗渣浆浆板的单价较高，主要原因是：公司向其采购主要集中于市场价格较高的 9 月，而对广西联拓的采购分布于 7、8、9 月，导致公司对山东聊威纸业有限公司的采购单价较

高。

2022 年四季度，公司向厦门国贸纸业有限公司采购的浆板单价较高，主要系公司向其仅采购 3.18 吨高品质纸浆，该批材料数量较少而单价较高。

2. 来宾生产基地蔗渣浆采购分析

报告期内，公司来宾生产基地蔗渣浆采购情况如下：

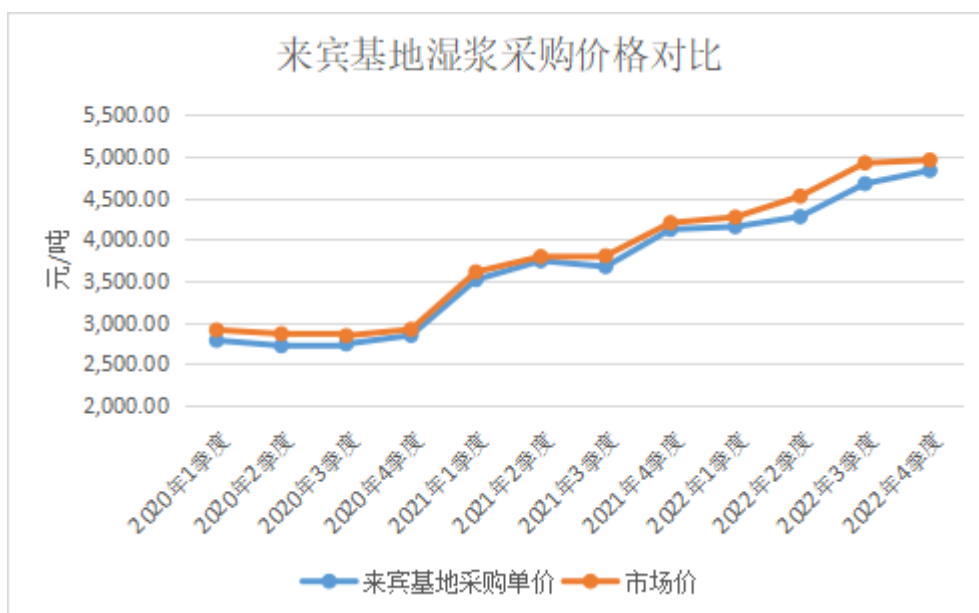
单位：万元、吨、元/吨

类别	金额	数量	单价	金额比例
2022 年度				
湿浆	16,883.04	37,955.19	4,448.15	95.18%
浆板	854.37	1,784.03	4,788.97	4.82%
合计	17,737.40	39,739.22	4,463.45	100.00%
2021 年度				
湿浆	8,231.92	21,737.98	3,786.88	82.09%
浆板	1,796.50	5,154.43	3,485.36	17.91%
合计	10,028.42	26,892.41	3,729.09	100.00%
2020 年度				
湿浆	3,049.62	11,012.49	2,769.24	81.07%
浆板	712.24	2,336.90	3,047.78	18.93%
合计	3,761.86	13,349.39	2,818.00	100.00%

蔗渣浆根据加工程度，可以分为湿浆与浆板，浆板由湿浆深加工而来，出厂价相对较高，但运费相对较低。来宾生产基地由于接近广西、云南等蔗渣浆生产地，运输路途较近，运输成本相对较低，因此采购的蔗渣浆主要为湿浆，浆板采购规模较小，多为临时性采购订单。2020-2021 年度，来宾生产基地浆板采购规模较大主要系公司执行与南宁全耀、广西联拓贸易有限公司签署的浆板大额订单所致。

(1) 来宾生产基地湿浆采购价格分析

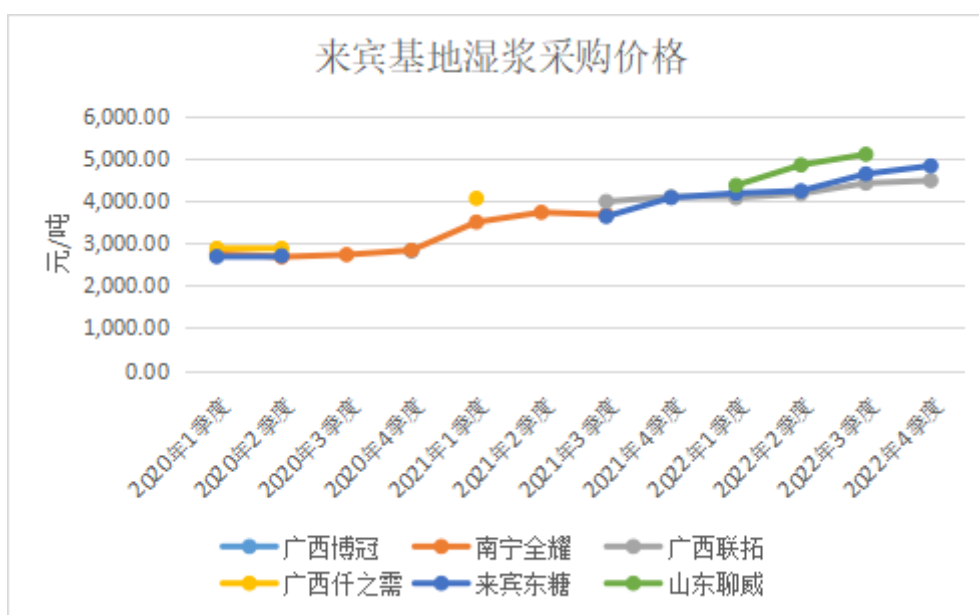
报告期内，来宾生产基地湿浆采购价格与蔗渣浆市场价格对比如下：



数据来源：wind

报告期内，来宾生产基地蔗渣湿浆采购单价与市场价格的变动趋势基本保持一致。来宾生产基地由于接近广西、云南等蔗渣浆生产地，运输路途较近，运输成本对湿浆采购单价影响较小，加之公司采购规模较大，供应商给予公司一定销售折扣，使得公司来宾生产基地蔗渣湿浆采购价格与市场价格相比略低。

报告期内，来宾生产基地湿浆采购主要供应商采购单价对比情况如下：



报告期内，来宾生产基地湿浆供应商之间价格整体相近，无明显差异。

2022 年度，来宾生产基地因仅向广西来宾东糖纸业有限公司采购纸浆难以满足

生产需求，故向山东聊威纸业有限公司采购部分纸浆。2022 年二季度，来宾生产基地向山东聊威纸业有限公司采购单价较其他供应商高，主要原因是当季度纸浆价格持续上升，公司向山东聊威纸业有限公司采购集中于 2022 年 6 月，拉高了当季度采购均价。2022 年三季度，来宾生产基地临时向山东聊威纸业有限公司采购，数量较少，仅为 66.88 吨。

(2) 来宾生产基地浆板采购价格分析

报告期内，公司来宾生产基地浆板采购规模较小，不具备持续性，临时性补单情况较多，与蔗渣浆市场价格可比性较弱。

报告期内，公司来宾生产基地浆板不同供应商采购单价对比情况如下：

单位：元/吨

期 间	广西来宾东糖纸业有 限公司	广西联拓贸易有限公 司	南宁全耀
2020 年 1 季度			3,628.32
2020 年 2 季度		3,362.83	3,274.34
2020 年 3 季度			3,180.68
2020 年 4 季度		2,902.65	2,997.67
2021 年 1 季度		2,924.12	
2021 年 2 季度			
2021 年 3 季度	4,159.29	4,334.46	2,964.60
2021 年 4 季度	4,138.39	3,875.59	2,964.60
2022 年 1 季度			
2022 年 2 季度		4,274.28	
2022 年 3 季度		4,820.68	
2022 年 4 季度			

由上表可见，同一时期向不同供应商采购单价差异较小。

2021 年三、四季度，公司来宾生产基地向南宁全耀采购浆板采购单价较低，主要原因是：来宾生产基地执行 2020 年末公司与南宁全耀签署的大额订单，按 2020 年末市场价格执行。

综上所述，公司的蔗渣浆采购价格均以市场价格作为定价基础，受纸浆类

别、订单模式、结算方式等因素综合影响，因此，公司不同类型蔗渣浆采购单价与市场价格之间、相同类别蔗渣浆不同供应商采购单价之间存在差异具备合理性、公允性。

(二) 主要供应商采购额变动原因；公司采购占主要及关联供应商（或比照关联供应商）同类产品的销售占比

1. 主要供应商采购额变动原因

报告期各期，主要供应商采购额列示如下：

单位：万元

供应商名称	采购内容	2022 年度	2021 年度	2020 年度
广西来宾东糖纸业有限公司	蔗渣浆等	13,448.51	3,404.16	114.64
广西联拓贸易有限公司	蔗渣浆等	8,395.28	4,685.97	2,440.39
龙州南华纸业有限公司	蔗渣浆	3,124.46	1,170.42	
山东聊威纸业有限公司	蔗渣浆等	2,996.53	897.21	
来宾市兴宾区华清木材加工厂	燃料	2,588.44	1,100.04	751.00
南宁全耀化工有限公司	蔗渣浆等		7,268.00	6,809.06
浙江万邦浆纸集团有限公司	竹浆等	1,007.01	2,381.55	1,185.06
杭州安杉新材料科技有限公司	防油剂	1,696.27	1,925.84	2,114.12
广西仟之需商贸有限公司	蔗渣浆		204.30	1,415.69
上海先拓精细化工有限公司	防油剂	1,127.23	558.63	1,199.20

报告期公司向主要供应商采购额随公司规模增大，总体呈上升趋势。

广西来宾东糖纸业有限公司系公司来宾生产基地蔗渣浆的主要生产类供应商，2020 年与其采购量较小，主要系公司当时产能较小，采购量偏低，从贸易商进行采购能获得更优的价格与账期。2021 年后，随着公司产能扩大，公司向广西来宾东糖纸业有限公司直接采购量持续上升。

广西联拓贸易有限公司系公司蔗渣浆的贸易类供应商，广西联拓贸易有限公司能为公司提供较多品种的纸浆原料。自 2022 年，公司停止向比照关联方南宁全耀的采购后，深化了与广西联拓贸易有限公司的合作，向其采购量所有增加。

龙州南华纸业有限公司系公司金华生产基地蔗渣浆的生产类供应商。2021年下半年，市场上原料蔗渣浆现货资源较为紧缺，公司为保障原料供应稳定性，与龙州南华纸业有限公司进行直接接洽，签订了长期合作协议，合作规模随公司生产规模增大而增大。

山东聊威纸业有限公司系公司蔗渣浆的贸易类供应商，2021年4季度，公司为减少关联交易，逐步停止向南宁全耀化工有限公司的采购，为提高原材料供应稳定性，公司开拓了新的贸易类供应商山东聊威纸业有限公司。

来宾市兴宾区华清木材加工厂系公司来宾生产基地的燃料供应商。报告期内，来宾市兴宾区华清木材加工厂对公司的销售规模随公司子公司广西华宝业务规模的增长而增长。

浙江万邦浆纸集团有限公司系公司竹浆、木浆等浆类原材料的贸易类供应商。2022年，浙江万邦浆纸集团有限公司开拓了特种纸业务，纸浆类产品贸易业务资源减少，公司与之合作规模下降。

杭州安杉新材料科技有限公司为公司进口防油剂的主要供应商。2021年，公司引入价格更具有优势的防油剂供应商宁波市嘉化新材料科技有限公司，使得公司对杭州安杉新材料科技有限公司的采购额有所下降。

广西仟之需商贸有限公司系公司蔗渣浆的贸易类供应商。广西仟之需商贸有限公司系生产商广西湘桂华糖制糖集团来宾纸业有限责任公司的代理商。2021年，公司生产规模增大，开始与广西湘桂华糖制糖集团来宾纸业有限责任公司开展直接合作，停止了与广西仟之需商贸有限公司的合作。

上海先拓精细化工有限公司系公司进口防油剂的主要供应商。2021年公司与上海先拓精细化工有限公司的采购额下降主要系上海先拓精细化工有限公司代理的旭硝子防油剂进行了价格调整，单价提升。公司选择扩大从其他防油剂类供应商如宁波市嘉化新材料科技有限公司的采购规模。

2. 公司采购占主要及关联供应商（或比照关联供应商）同类产品的销售占比

单位：万元

供应商名称	采购内容	期间	供应商采购金额	供应商相关产品收入规模	占供应商比例
广西来宾东糖纸业有限公司	蔗渣浆等	2022 年度	13,448.51	2019-2021 年，蔗渣浆年度对外销售约 4~5 亿元	约 15%
		2021 年度	3,404.16		约 6%
		2020 年度	114.64		小于 1%
广西联拓贸易有限公司	蔗渣浆等	2022 年度	8,395.28	87,065.00	9.64%
		2021 年度	4,685.97	59,547.00	7.87%
		2020 年度	2,440.39	47,139.00	5.18%
龙州南华纸业有限公司	蔗渣浆等	2022 年度	3,124.46	2019-2021 年累计约 10 亿元	约 10%
		2021 年度	1,170.42		小于 5%
		2020 年度	-		/
山东聊威纸业有限公司	蔗渣浆等	2022 年度	2,996.53	约 72,000	4.16%
		2021 年度	897.21	29,886.32	3.00%
		2020 年度	-	/	/
来宾市兴宾区华清木材加工厂	燃料	2022 年度	2,588.44	2,588.44	100.00%
		2021 年度	1,100.04	1,100.04	100.00%
		2020 年度	751.00	751.00	100.00%
南宁全耀化工有限公司	蔗渣浆等	2022 年度	-	/	-
		2021 年度	7,268.00	31,907.95	22.78%
		2020 年度	6,809.06	27,669.93	24.61%
浙江万邦浆纸集团有限公司	竹浆等	2022 年度	1,007.00	2020 年度约 40 亿	小于 1%
		2021 年度	2,381.55		小于 1%
		2020 年度	1,185.06		小于 1%
杭州安杉新材料科技有限公司	防油剂	2022 年度	1,696.27	约 3,500	约 50%
		2021 年度	1,925.84	约 3,600	约 50%
		2020 年度	2,114.12	约 4,300	约 50%
广西仟之需商贸有限公司	蔗渣浆	2022 年度	-	/	/
		2021 年度	204.30	3,603.89	5.67%
		2020 年度	1,415.69	5,871.22	24.11%

上海先拓精细化工有限公司	防油剂	2022 年度	1,127.23	8,154.66	13.82%
		2021 年度	558.63	6,241.29	8.95%
		2020 年度	1,199.20	6,074.27	19.74%
浏阳市生日乐烘焙用品有限公司	餐饮具	2022 年度	0.69	3,006.31	0.02%
		2021 年度	437.29	3,422.90	12.78%
		2020 年度	1,106.92	2,643.85	41.87%
韦睿（上海）国际贸易有限公司	蔗渣浆	2022 年度	-	/	-
		2021 年度	7.33	约 2,800	小于 1%
		2020 年度	-	/	-
怀远县嘉恩生物质颗粒有限公司	稻壳、白木等生物质颗粒燃料	2022 年度	2,038.19	2,559.19	79.64%
		2021 年度	1,431.21	1,817.60	78.74%
		2020 年度	926.37	1,111.64	83.33%
深圳市比利国际货运代理有限公司	货运代理服务	2022 年度	-	/	-
		2021 年度	444.45	10,816.73	4.11%
		2020 年度	287.99	13,777.83	2.09%
深圳市华鑫物流有限公司	货运代理服务	2022 年度	-	/	-
		2021 年度	36.22	10,741.57	小于 1%
		2020 年度	-	/	-
广西盛誉嘉纸业有限公司	抽纸	2022 年度	-	/	-
		2021 年度	4.46	2,760.09	小于 1%
		2020 年度	0.23	1,141.80	小于 1%
衢州市柯城龙运门窗安装服务部	门窗安装服务	2022 年度	18.46	605.80	3.05%
		2021 年度	14.56	423.39	3.43%
		2020 年度	-	/	-

如上表所示，公司占杭州安杉新材料科技有限公司各期销售收入约 50%，比例较高，主要系杭州安杉新材料科技有限公司为大金纸张化学品在华东地区的代理商，产品应用范围具有针对性，下游客户主要为集中在华东地区的纸浆模塑生产商，公司系华东地区纸浆模塑生产商主要企业，故而占比较高。

公司占来宾市兴宾区华清木材加工厂销售收入比例为 100%，占比较高，主要系 2019 年末，公司有多家树皮类燃料供应商，品控与供给不稳定。公司经过挑选，与来宾市兴宾区华清木材加工厂于 2020 年初协商达成战略合作，来宾市兴宾区华清木材加工厂按公司要求扩充产能，且达成战略合作后仅向公司销售树皮，不得销售给其他客户。故而报告期内，来宾市兴宾区华清木材加工厂对公司的销售规模随公司子公司广西华宝业务规模的增长而增长。

公司占主要供应商兼比照关联方供应商浏阳市生日乐烘焙用品有限公司餐饮具销售额占比较高，主要系 2020 年度，公司由于产能有限而无法满足客户订单需求时向生日乐采购餐饮具，经公司检测、包装后再对外销售。2021 年度，随着公司产能不断扩大，公司对其的采购规模快速减少，占比随之下降。

公司占关联方怀远县嘉恩生物质颗粒有限公司生物质颗粒的销售额占比较高，主要系怀远县嘉恩生物质颗粒有限公司的实际控制人陈硕与公司实际控制人滕步彬系多年朋友。陈硕多年经营能源业务，故寻求环保能源业务转型，而滕步彬考虑到公司生物质颗粒供应稳定性，双方拟合资设立公司，从事生物质颗粒的生产、销售业务。2018 年，怀远嘉恩成立，主要为公司提供生物质颗粒，且优先保障公司的生物质颗粒供应需求，经营规模随公司增长而增长。

综上，除上述情况，公司占其他供应商销售总额比例均较低。公司各期采购金额占供应商销售总额比例情况合理，与供应商经营规模匹配。

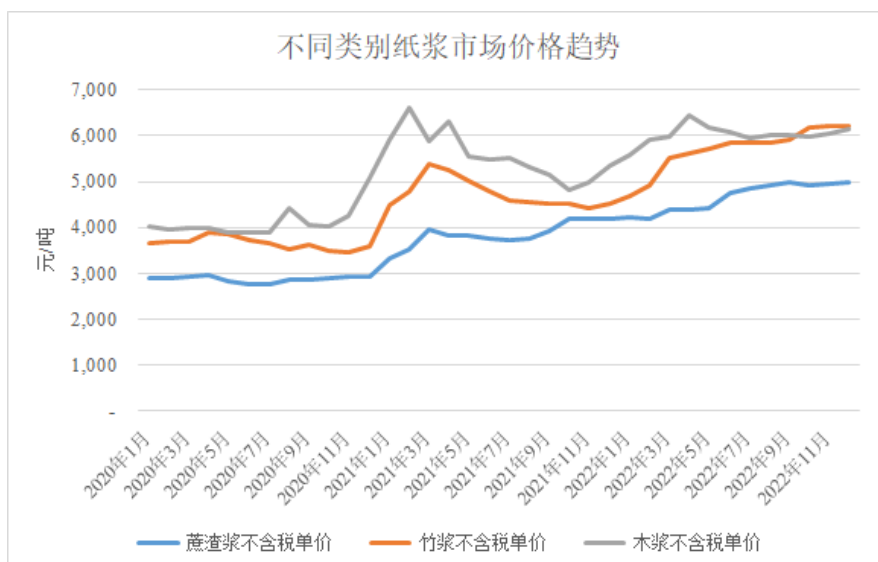
（三）锁价订单的数量、金额、对公司业绩的影响，在原材料价格大幅上涨的情况下，供应商仍按照锁定价格供货的经济性、合理性；公司与供应商在原材料价格趋势变动预判方面存在差异的原因；结合存货周转情况，说明上述大额锁价安排是否符合行业惯例；

1. 交货周期较长的大额订单情况

蔗渣浆根据加工程度，可以分为湿浆与浆板，浆板由湿浆深加工而来。湿浆由于含水量较大，保质期较短，难以长时间储存，而浆板含水量较少，保质期相对较长，因此，交货周期较长的大额订单采购纸浆类别均为浆板。

报告期内，公司不同生产基地根据生产排单情况分别向纸浆供应商下达采购订单，供应商于约定的交货期内为公司分批发货。金额较大的采购订单需预

付订金，加之为减少纸浆市场价格波动带来的经营风险，公司下单的采购订单交货期一般为 1 个月左右。当生产商出现库存积压、存在清库存需求，而公司预判纸浆市场价格上升时，公司与供应商签署交货周期较长的大额采购订单。报告期内，纸浆市场价格波动情况如下：



由上图可见，2020 年度，蔗渣浆市场价格整体处于低位，2021 年以来，随着蔗渣浆的需求量开始快速扩大，带动蔗渣浆市场价格快速提高。2019-2020 年度，由于市场需求不足、市场价格持续下滑等原因，上游生产商存货积压情况较为普遍，公司多次预判纸浆市场价格将会回升。报告期内，公司采购交货周期较长的大额订单情况如下：

单位：天、吨、万元、万元/吨

序号	供应商名称	生产商名称	协议签署日期	首次到货日期	最后到货日期	交货周期	采购数量	采购金额	单价
1	南宁市泛盈科技有限公司	临沧南华纸业有限公司	2019. 9. 13	2019. 12. 11	2020. 4. 30	141	1, 644. 89	618. 65	0. 38
2	南宁市泛盈科技有限公司	临沧南华纸业有限公司	2020. 6. 10	2020. 6. 26	2021. 2. 1	220	2, 002. 90	620. 37	0. 31
3	浙江万邦浆纸集团有限公司	泰盛科技(集团)股份有限公司	2020. 9. 15	2020. 10. 11	2021. 10. 22	376	4, 882. 82	1, 814. 85	0. 37
4	南宁市泛盈科技有	临沧南华纸业有限公司	2020. 11. 1	2020. 11. 6	2021. 1. 30	85	6, 326. 73	1, 948. 41	0. 31

	限公司								
5	广西联拓贸易有限公司	临沧南华纸业有限公司	2020.11.19	2020.11.28	2021.1.31	64	1,999.54	580.40	0.29
6	广西联拓贸易有限公司	田阳南华纸业有限公司	2020.11.21	2020.11.28	2021.1.20	53	1,643.88	581.90	0.35
7	南宁市泛盈科技有限公司	临沧南华纸业有限公司	2020.12.1	2021.1.26	2021.10.22	269	4,020.49	1,214.66	0.30

报告期内，2020-2021 年度，上述大额订单对公司业绩影响模拟测算结果如下：

单位：万元、吨、元/吨

纸浆类别	项 目	2021 年度	2020 年度
蔗渣浆	采购金额①	2,257.74	3,332.90
	采购数量	7,347.42	10,392.30
	按市场价格模拟测算采购金额②	2,657.18	3,024.89
	对利润总额的影响③=①-②	-399.44	308.01
竹浆	采购金额④	1,307.81	507.04
	采购数量	3,518.64	1,364.18
	按市场价格模拟测算采购金额⑤	1,652.79	481.87
	对利润总额的影响⑥=④-⑤	-344.98	25.17
对利润总额的影响合计⑦=③+⑥		-744.42	333.18
利润总额⑧		14,070.62	16,038.25
占比⑨=⑦/⑧		-5.29%	2.08%

注：按市场价格模拟测算采购金额=Σ（各月采购入库数量×各月纸浆市场价格）

由上表可见，2020-2021 年度，公司交货周期较长的大额订单若按市场价格执行，对业绩的影响分别为 333.18 万元和-744.42 万元，占各期利润总额的比例分别为 2.08%和-5.29%。

2. 交货周期较长的大额订单的合理性

公司与贸易商签署交货周期较长的大额订单的同时，贸易商与上游生产商

同步签署大额订单从而减少价格波动风险敞口。而上游生产商往往由于自身经营或市场供需变化等原因出现存货积压，出于清理库存、回笼资金的需求，与贸易商签署大额订单。

2019 年度，临沧南华生产的蔗渣浆板质量对下游客户的碎浆、配浆工艺要求较高，加之临沧地处偏远，销售受阻导致临沧南华存货积压、资金回笼需求较大，因此，其浆板销售价格与市场价格相比较低。南宁全耀获知该信息后联系公司试用，临沧南华的浆板通过公司试用检测后，公司与南宁全耀签署了临沧南华浆板的大额订单并约定了较长的交货周期。

2020 年度，受外部环境影响，国内成品纸等纸浆下游行业出口订单锐减、停工停产，导致纸浆产业需求不足，供过于求促使纸浆价格有所下降，同时亦导致上游纸浆生产商存货积压，临沧南华纸业有限公司、田阳南华纸业有限公司、泰盛科技（集团）股份有限公司存在清理库存、回笼资金的需求。公司通过供应商得知生产商的需求后，与供应商签署大额订单并约定了较长的交货周期。

综上，签署交货周期较长的大额订单，符合公司、贸易商以及上游生产商各方利益，而非各方在原材料价格趋势变动预判方面存在差异所致，具备合理性。在原材料价格大幅上涨的情况下，贸易商以及上游生产商仍按照约定价格供货，系双方履行已签署的大额订单约定；对于普通采购订单，则参考订单签署时的市场价格执行。

与湿浆相比，浆板经干燥后可存放时间较长。公司采购交货周期较长的大额订单对应的原材料均为浆板。公司根据生产计划与供应商协商确定交货安排，浆板入库后领用及时，除 2020 年末大批量采购入库浆板于期后两个季度内领用完毕，其余均于当月或次月领用完毕，周转情况符合公司实际经营状况，结转情况良好，符合行业惯例。

3. 交货周期较长的大额订单供应商及上游生产商基本情况

(1) 供应商基本情况

1) 南宁市泛盈科技有限公司

截至本回复出具日，南宁市泛盈科技有限公司基本情况如下：

公司名称	南宁市泛盈科技有限公司
法定代表人	陈红梅
统一社会信用代码	91450103MA5KAG7743
成立日期	2015年12月18日
注册资本	200万元人民币
股权结构	陈劲持股 52%、陈红梅持股 40%、陈健持股 8%
注册地址	南宁市青秀区民族大道 137 号永凯大厦 1506
经营范围	许可项目：危险化学品经营；农药零售。（依法须经批准的项目，经相关部门批准后方可开展经营活动，具体经营项目以相关部门批准文件或许可证件为准）一般项目：技术服务、技术开发、技术咨询、技术交流、技术转让、技术推广；信息咨询服务（不含许可类信息咨询服务）；以自有资金从事投资活动；农林牧副渔业专业机械的安装、维修；园林绿化工程施工；日用木制品销售；软木制品销售；煤炭及制品销售；专用化学产品销售（不含危险化学品）；化工产品销售（不含许可类化工产品）；纸浆销售；纸制品销售；塑料制品销售；肥料销售；饲料原料销售；畜牧渔业饲料销售；饲料添加剂销售；机械设备销售；包装材料及制品销售；农作物种子经营（仅限不再分装的包装种子）；水产品批发；水产品零售；农副产品销售；农作物栽培服务；水果种植；蔬菜种植；树木种植经营。（除依法须经批准的项目外，凭营业执照依法自主开展经营活动）

2) 浙江万邦浆纸集团有限公司

截至本回复出具日，浙江万邦浆纸集团有限公司基本情况如下：

公司名称	浙江万邦浆纸集团有限公司
法定代表人	徐顺虎
统一社会信用代码	9133020614412984X0
成立日期	1994年8月16日
注册资本	18,000万元人民币
股权结构	徐顺虎持股 79.17%；徐泽洋持股 20.83%
注册地址	浙江省宁波市海曙区望春街道范江岸西路 169 号五江湾南区 16 幢 31 号 1803 室

经营范围	货物进出口;进出口代理;技术进出口(依法须经批准的项目,经相关部门批准后方可开展经营活动,具体经营项目以审批结果为准)。一般项目:纸浆销售;机械设备销售;制浆和造纸专用设备销售;五金产品批发;电子产品销售;化工产品销售(不含许可类化工产品);金属材料销售;木材销售;建筑装饰材料销售;电线、电缆经营;风动和电动工具销售;仪器仪表销售;卫生洁具销售;建筑陶瓷制品销售;皮革制品销售;橡胶制品销售;塑料制品销售;日用品销售;针纺织品销售;办公设备耗材销售;石油制品销售(不含危险化学品);农副产品销售;技术服务、技术开发、技术咨询、技术交流、技术转让、技术推广;艺术品代理;工艺美术品及收藏品批发(象牙及其制品除外)(除依法须经批准的项目外,凭营业执照依法自主开展经营活动)。
------	--

3) 广西联拓贸易有限公司

截至本回复出具日,广西联拓贸易有限公司基本情况如下:

公司名称	广西联拓贸易有限公司
法定代表人	卜富勤
统一社会信用代码	914502006927706034
成立日期	2009年8月7日
注册资本	1,000万元人民币
股权结构	卜富勤持股 26.60%; 全康持股 25.50%; 廖春雨持股 25.50%; 韦业宏持股 11.60%; 陶正宇持股 10.80%
注册地址	柳州市东环大道 256 号万达广场 5 栋 6-20
经营范围	桔水、造纸原料、纸制品、建筑材料、普通机械设备、电子产品、阀门、轴承、橡胶制品、塑料制品、PVC 制品、润滑油、电气设备、普通劳保用品、金属材料、仪器仪表、煤炭、化工原料(危险化学品除外)、木片、木材的销售;货物进出口业务。(依法须经批准的项目,经相关部门批准后方可开展经营活动。)

(2) 生产商基本情况

1) 临沧南华纸业有限公司

截至本回复出具日,临沧南华纸业有限公司基本情况如下:

公司名称	临沧南华纸业有限公司
法定代表人	杨纯
统一社会信用代码	91530900790284203N
成立日期	2006年7月31日
注册资本	55,000万元人民币
股权结构	洋浦华南企业集团有限公司持股 81.82%; 临沧南华糖业有限公司持股 18.128%
注册地址	临沧市工业园区(临翔区南塘街7号)

经营范围	纸浆、机制纸生产、销售;竹木收购;蔗髓、煤渣、煤灰、污泥、白泥、蔗渣销售;造纸机械安装;装卸搬运服务;道路普通货物运输;国内贸易(国家专项审批除外);林木种植及综合开发(依法须经批准的项目,经相关部门批准后方可开展经营活动)
------	--

2) 泰盛科技(集团)股份有限公司

截至本回复出具日,泰盛科技(集团)股份有限公司基本情况如下:

公司名称	泰盛科技(集团)股份有限公司
法定代表人	吴明希
统一社会信用代码	91350300MA3458BN3T
成立日期	2015年12月25日
注册资本	21,426.67万元人民币
股权结构	洋浦华南企业集团有限公司持股81.82%;临沧南华糖业有限公司持股18.128%
注册地址	浙江省台州市东环大道638号台州跨境电子商务产业园1号楼207-12(仅限办公)
经营范围	纸制品研发及制纸技术开发;纸制品、纸浆、木制品、纤维素、纤维原料及纤维制造;木材加工及木、竹、藤、棕、草制品制造;林木培育和种植;化妆品及卫生用品批发、零售;湿纸巾、卫生巾、纸尿裤的生产与销售;房屋建筑工程施工;自营和代理各类商品及技术进出口业务。(依法须经批准的项目,经相关部门批准后方可开展经营活动)

3) 田阳南华纸业有限公司

截至本回复出具日,田阳南华纸业有限公司基本情况如下:

公司名称	田阳南华纸业有限公司
法定代表人	杨纯
统一社会信用代码	91451021747984757L
成立日期	2003年4月29日
注册资本	25,000万元人民币
股权结构	广西洋浦南华糖业集团股份有限公司持股72.00%;广西田东南华糖业有限责任公司持股28.00%
注册地址	广西百色市田阳区田州镇民乐街106号
经营范围	机制纸、纸浆生产、销售,竹木收购。(依法须经批准的项目,经相关部门批准后方可开展经营活动。)

除泛盈科技外,公司交货周期较长的大额订单的供应商及上游生产商与公司不存在关联关系。

(四) 结合采购数量,量化分析贸易类供应商上游采购来源同为公司供应商的情况下,通过贸易类供应商采购的原因和必要性,包括具体的价格优惠幅

度、金额、账期时间差异等；

1. 通过贸易商采购的合理性与必要性

通过贸易商向生产商采购纸浆属于行业惯例。对于上游生产商而言，纸浆厂一般隶属于大型制糖公司，生产规模较大、资金回笼需求较高，对客户采购的连续性、稳定性要求较高，而下游客户一般采取订单生产的业务模式，更适用灵活的采购模式，连续采购不利于下游客户生产及成本控制。贸易商可同时对多个生产商，可通过汇集不同客户不同时间的差异需求，形成持续稳定的采购订单，便于生产商进行客户管理。对于下游客户而言，选择贸易商合作主要基于提高供应稳定性、增强对生产商议价能力、提高付款灵活性三方面的考虑。

供应稳定性方面，国内蔗渣浆生产具有一定的季节性，加之纸浆下游客户众多，导致纸浆生产商的供应存在一定的不稳定性，贸易商服务于多个生产商，可以帮助下游客户提高原材料供应的稳定性。

生产商议价能力方面，纸浆生产商生产规模较大，对连续稳定且采购规模较大的客户一般会给予一定的价格优惠，贸易商能够汇聚多个客户的纸浆采购订单，从而可以帮助公司从纸浆生产商处获取更优惠的采购价格。

付款灵活性方面，纸浆生产商资金回笼需求较高，均要求预付货款，而贸易商则可以给予下游客户 1-2 周的信用期。通过贸易商采购可以提高付款的灵活性。

供应商类别	采购模式	定价方式	结算方式
贸易商	由采购人员与贸易商对接，贸易商汇集不同客户在不同时间的差异需求形成连续、大规模采购订单后向生产商采购并销售给公司	生产商给予贸易商的出厂价附加一定的贸易利润，贸易商往往能够汇聚规模更大的下游客户订单，从而获取相对较低的出厂价	一般有 1-2 周的信用期，若订单量较大，需预付货款
生产商	由公司采购人员与生产商对接下单采购	生产商给予的出厂价	预付货款，无信用期

2. 直接向生产商采购的合理性与必要性

纸浆生产商采用以销定产、以产定采的运营模式，按月根据客户订单制定生产计划，并向上游采购蔗渣。由于湿浆保质期较短，因此，纸浆生产商对客户采购订单的连续性、稳定性要求较高。其在制定月度计划时，根据自身产

能、原料供应情况以及过往合作情况给予客户配额，订单规模较大、连续性和稳定性较高的客户能够获得更多的配额，且生产商能够给予此类客户更优惠的出厂价。

当公司发展初期生产规模较小时，无法单独从生产商处获取足够的订单配额以及销售折扣，通过贸易商采购能够提高纸浆供应的稳定性并能够取得与直接向生产商采购相比较低的采购单价；当公司采购规模足够大且采购订单持续稳定时，与生产商直接合作，能够最大化纸浆供应的稳定性，同时亦能从生产商获取较优惠的价格。因此，报告期内，随着经营规模不断扩大，纸浆采购规模快速扩大，公司逐步扩大了向生产商的直接采购规模，形成了同源生产商情况下向贸易商和生产商采购并存的情况。报告期内，公司通过不同类别供应商采购纸浆的变动情况如下：

单位：万元

供应商类别	2022 年度		2021 年度		2020 年度	
	金额	比例	金额	比例	金额	比例
生产商	20,630.04	57.89%	4,979.28	24.52%	778.09	5.62%
贸易商	15,007.59	42.11%	15,325.42	75.48%	13,064.80	94.38%
合计	35,637.63	100.00%	20,304.70	100.00%	13,842.90	100.00%

3. 公司同源采购情况分析

根据生产经营需求，公司金华生产基地、来宾生产基地分别向供应商询价，综合考虑供应稳定性、纸浆价格、信用期等因素下单采购。公司纸浆采购频率为一月多次，采购频率较高，一般采用随行就市的定价方法，因此，不同时点签署的订单价格不同。报告期内，金华生产基地、来宾生产基地同一月份中采购入库纸浆存在同时向贸易商及该贸易商同源生产商采购的情况，具体如下：

(1) 金华生产基地

报告期内，金华生产基地同一月份中采购入库纸浆同时向贸易商及该贸易商同源生产商采购的情况如下：

单位：万元、吨、元/吨

生产商名称	期间	供应商名称	采购金额	采购数量	采购单价	采购价差	
广西来宾东糖纸业有限公司	2021年8月	广西来宾东糖纸业有限公司	36.94	100.59	3,672.57	-17.70	
		南宁全耀	36.83	100.76	3,654.87		
龙州南华纸业有限公司	2021年8月	龙州南华纸业有限公司	18.57	42.62	4,358.41	-730.09	
		广西联拓贸易有限公司	72.21	199.01	3,628.32		
	2022年5月	龙州南华纸业有限公司	435.18	1,025.40	4,244.00	151.53	
		山东聊威纸业有限公司	38.93	88.56	4,395.53		
	2022年6月	龙州南华纸业有限公司	379.51	817.88	4,640.22	0.26	
		山东聊威纸业有限公司	303.69	654.43	4,640.48		
	2022年7月	龙州南华纸业有限公司	391.59	835.70	4,685.79	8.64	
		山东聊威纸业有限公司	253.08	539.11	4,694.43		
	2022年8月	龙州南华纸业有限公司	284.92	598.97	4,756.91	18.14	
		山东聊威纸业有限公司	154.64	323.86	4,775.04		
	2022年9月	龙州南华纸业有限公司	352.06	730.72	4,818.04	12.04	
		山东聊威纸业有限公司	180.80	374.32	4,830.08		
	福建省青山纸业股份有限公司	2020年5月	福建省青山纸业股份有限公司	11.90	32.01	3,716.81	/
			广西联拓贸易有限公司	24.28	64.55	3,761.06	44.25
江西沐天贸易有限公司			11.80	31.38	3,761.06	44.25	

由上表可见，报告期内，金华生产基地相同月份同源采购数量较大的主要为2022年5-9月采购龙州南华纸业有限公司生产的纸浆。

一般而言，为避免存货积压，纸浆生产商会根据客户订单安排下月生产计划，为提高其经营稳定性，生产商会控制下游客户的集中度，合理配置下游贸易商与工厂的供给量，以避免单一下游工厂生产需求波动带来的不稳定性。为深化与生产商的合作程度，从生产商处获得更大的纸浆供应，公司按月根据生产计划所需纸浆数量与龙州南华纸业有限公司协商供应量，龙州南华纸业有限公司根据其总体产量确定其当月对公司的供应量。2022年5-9月，由于龙州南华纸业有限公司分配给公司的供应量无法满足公司的生产需求，公司向其贸易商山东聊威纸业有限公司采购纸浆以确保纸浆供应稳定性和生产连续性。2022

年 5 月，纸浆价格呈持续上涨趋势，公司向山东聊威纸业有限公司的采购主要集中于月末，导致向其采购单价与直接向龙州南华纸业有限公司采购单价相比较为高。除此之外，公司金华生产基地还存在少量零星同源采购订单，具体情况如下：

1) 广西来宾东糖纸业有限公司

2021 年 8 月，为结束关联交易，公司开始停止与南宁全耀的合作业务，转为向广西来宾东糖纸业有限公司直接采购，导致当月出现同时向贸易商及该贸易商同源生产商采购的情况，采购单价无明显差异。

2) 龙州南华纸业有限公司

2021 年 8 月，公司向广西联拓贸易有限公司采购龙州南华纸业有限公司生产的纸浆集中于月初，系 7 月订单的延续，而直接向龙州南华纸业有限公司采购纸浆集中于 8 月下半月，因此，与双方的交易订单不属于同一月份。公司向广西联拓贸易有限公司采购单价与直接向龙州南华纸业有限公司相比较为高，主要原因是广西联拓贸易有限公司当月平均采购单价包含运输费用，为到厂价，而直接向龙州南华纸业有限公司采购纸浆需由公司自行承担运费。金华生产基地距离广西路程较远，湿浆运输成本较高，同期金华生产基地采购湿浆运费约为 650-750 元/吨，剔除运费影响后，交易单价相差较小。

3) 福建省青山纸业股份有限公司

2020 年 5 月，公司直接向福建省青山纸业股份有限公司采购竹浆系 4 月末订单的延续，与广西联拓贸易有限公司、江西沐天贸易有限公司的交易订单不属于同一月份。向贸易商采购单价与直接向同源生产商采购单价无明显差异，公司综合考虑信用期、付款灵活性等因素后同时向广西联拓贸易有限公司、江西沐天贸易有限公司采购纸浆。

(2) 来宾生产基地

报告期内，来宾生产基地同一月份中采购入库纸浆同时向贸易商及该贸易商同源生产商采购的情况如下：

单位：万元、吨、元/吨

生产商名称	期间	供应商名称	采购金额	采购数量	采购单价	采购价差
广西来宾东糖纸业有限公司	2020年4月	来宾东糖	33.24	123.15	2,699.12	-44.25
		南宁全耀	15.39	57.98	2,654.87	
	2020年5月	来宾东糖	21.57	79.15	2,725.25	-67.44
		南宁全耀	163.04	613.44	2,657.81	
	2021年8月	来宾东糖	404.80	1,130.22	3,581.63	60.79
		南宁全耀	242.14	664.78	3,642.42	
泰盛科技（集团）股份有限公司	2022年9月	泰盛科技	132.53	288.00	4,601.77	88.50
		广西联拓	15.95	34.00	4,690.27	

由上表可见，报告期内，公司来宾生产基地相同月份同源采购数量较大的主要是采购广西来宾东糖纸业有限公司生产的纸浆。

报告期内，来宾生产基地存在向南宁全耀及同源生产商广西来宾东糖纸业有限公司采购蔗渣浆的情况。由于纸浆市场价格变动频繁，使得公司向南宁全耀采购单价与向同源生产商广西来宾东糖纸业有限公司采购单价略有差异，但整体相近。2020年度，公司综合考虑纸浆供应稳定性、信用期以及支付灵活性等因素后向南宁全耀采购纸浆。2021年8月，公司为结束关联交易，公司开始停止与南宁全耀的合作业务，转为向广西来宾东糖纸业有限公司直接采购，导致当月出现同时向贸易商及该贸易商同源生产商采购的情况，采购单价无明显差异。

除此之外，2022年9月，公司存在向广西联拓贸易有限公司及同源生产商泰盛科技（集团）股份有限公司采购竹浆的情况，主要原因是：当月来宾生产基地竹浆需求量临时扩大，而与泰盛科技（集团）股份有限公司的协商、付款、发货流程耗时较长，为确保生产的持续性，公司来宾生产基地临时向广西联拓贸易有限公司采购少量竹浆以满足生产需求。公司向双方采购纸浆的单价差异较小。

（五）报告期各期，制造费用明细及变动合理性。

报告期内，公司生产成本中制造费用明细如下：

单位：万元

项 目	2022 年度		2021 年度		2020 年度		2019 年度	
	金额	占比	金额	占比	金额	占比	金额	占比
能源消耗	14,045.72	50.15%	7,789.29	48.83%	4,809.62	49.75%	4,489.02	55.49%
折旧摊销	5,573.47	19.90%	3,073.92	19.27%	1,763.93	18.25%	1,010.50	12.49%
辅助人工薪酬	4,051.57	14.47%	2,611.00	16.37%	2,125.32	21.99%	1,607.39	19.87%
维修费及机物料消耗等	3,296.88	11.77%	2,015.61	12.64%	775.73	8.02%	781.22	9.66%
水费	395.10	1.41%	190.26	1.19%	107.97	1.12%	96.10	1.19%
其他	646.56	2.31%	272.20	1.71%	84.54	0.87%	105.97	1.31%
合 计	28,009.30	100.00%	15,952.28	100.00%	9,667.11	100.00%	8,090.21	100.00%

报告期内，随着业绩增长、产能扩张、产量提高，公司制造费用整体呈上升趋势。公司制造费用主要由能源消耗、折旧摊销、辅助人工薪酬、维修费及机物料消耗等构成，上述四项成本占各期制造费用的比例合计分别为 97.50%、98.01%、97.10%和 96.28%，逐项分析变动情况如下。

1. 能源消耗

报告期内，公司生产耗用的能源主要为电能、生物质颗粒、树皮、天然气等。2020 年度，公司整体开工率较低导致能源消耗与上年度相比无明显增长。2020-2022 年度，随着业绩增长、产能扩张、产量提高，加之耗电量较高的自动化设备投入使用，公司能源消耗呈快速增加的趋势。

2. 折旧摊销

公司制造费用中的折旧摊销主要为房屋建筑物、生产设备等长期资产的折旧摊销。报告期内，面对日益增长的市场需求，为满足客户订单需求，公司持续地新建产线以扩大产能，房屋建筑物、生产设备等长期资产的折旧摊销随之增长。

3. 辅助人工薪酬

公司制造费用中的辅助人工薪酬主要为车间机修人员、车间管理人员、质量检验人员、仓库管理人员等辅助生产人员的薪酬。报告期内，随着公司新产线的不断建设投产，上述辅助生产人员人数不断提升，加之公司生产人员人均薪酬的提高，带动公司生产成本中的辅助人工薪酬逐年提升。

4. 维修费及机物料消耗等

公司制造费用的维修费及机物料消耗等主要为公司生产设备的日常维修费以及新设备调试中耗用的机物料。一方面，随着公司持续新建产线以扩大产能，生产设备数量增多，带动维修费及机物料消耗快速增长；另一方面，自动化水平越高的设备，投产初期调试磨合周期较长，机物料消耗较大，新投产的自动化水平较高的产线投产调试使得机物料消耗增长较快。

(六) 核查程序及核查意见

1. 核查程序

(1) 采购业务

针对上述采购业务相关内容，我们实施了以下核查程序：

1) 获取公司报告期内纸浆采购明细表，复核公司不同生产基地、不同类别蔗渣浆的采购价格以及相同蔗渣浆不同供应商的采购价格；

2) 获取报告期内纸浆市场价格变动情况；

3) 获取公司关于不同生产基地蔗渣浆采购价格的说明，了解不同生产基地、不同类别蔗渣浆采购价格不同的原因，了解相同纸浆不同供应商采购价格不同的原因；

4) 获取公司报告期内采购明细表，复核主要供应商采购金额；

5) 取得公司关于报告期内主要供应商采购额变动原因的说明，了解报告期内主要供应商采购金额变动情况；

6) 对报告期内主要供应商进行实地访谈或视频询问，了解、核实供应商的基本信息、业务规模、与公司的合作历史、业务开展的具体情况、与公司的关联关系等情况，同时获取采购合同、营业执照等资料，经实地访谈或视频询问供应商采购金额占总采购金额的比例分别为 81.40%、86.07%、82.06%；

7) 对报告期各期前五大供应商及比照关联供应商进行访谈或额外获取收入规模确认函，确认相关供应商报告期各期销售收入规模；

8) 取得公司关于交货周期较长的大额订单的背景及合理性的说明，了解交货周期较长的大额订单的背景及合理性；

9) 取得南宁全耀、浙江万邦关于与众鑫股份交货周期较长的大额订单情况

的说明，了解交货周期较长的大额订单的背景及合理性；

10) 取得公司交货周期较长的大额订单的协议；

11) 取得公司关于通过贸易商采购蔗渣浆的背景与合理性以及同源采购情况的说明，了解公司通过贸易商采购蔗渣浆的背景及合理性，了解公司同源采购的情况；

12) 根据公司纸浆采购明细，复核报告期内公司同源采购的情况。

(2) 制造费用

针对上述制造费用相关内容，我们执行了以下核查程序：

1) 获取公司报告期内制造费用明细表；

2) 取得公司关于制造费用变动原因的说明，了解制造费用变动原因；

3) 复核公司报告期内燃料消耗、电能消耗与产量变动的匹配性，报告期内，公司每吨产品燃料消耗分别为 1.10 吨、1.13 吨、1.17 吨和 1.28 吨，测算过程如下：

单位：吨、立方米

项目	2022 年度	2021 年度	2020 年度	2019 年度
树皮消耗用量	165,297.18	103,285.86	40,894.35	38,475.40
生物质颗粒消耗用量	46,525.08	33,691.52	26,429.34	15,005.34
天然气消耗用量	627,083.55	1,303,060.80	658,742.38	2,268,588.74
粉煤消耗用量			854.84	3,746.48
折算为生物质颗粒消耗用量 [注 1]	99,173.84	68,508.30	42,288.43	36,294.51
产量	77,762.39	58,361.88	37,349.42	32,930.59
燃料单耗[注 2]	1.28	1.17	1.13	1.10

[注 1] 折算为生物质颗粒消耗用量为将各类燃料消耗用量按照热值比例统一转换为生物质颗粒消耗用量，树皮单位燃值为 1,200 大卡/吨、稻壳生物质颗粒燃值为 4,000 大卡/吨、木质生物质颗粒燃值为 4,400 大卡/吨、天然气燃值为 8,500 大卡/立方米、粉煤燃值为 4,400 大卡/吨，因此，折算为生物质颗粒消耗用量=树皮消耗量×0.3+稻壳生物质颗粒消耗量×1+木质生物质颗粒消耗量×

1.1+天然气消耗量×2.13+粉煤消耗量×1.1

[注2]燃料单耗=折算为生物质颗粒消耗用量/产量

公司每吨产品电能消耗分别为 0.08 万千瓦时、0.10 万千瓦时、0.10 万千瓦时和 0.13 万千瓦时，测算过程如下：

单位：万千瓦时、吨、万千瓦时/吨

项目	2022 年度	2021 年度	2020 年度	2019 年度
电能消耗量	10,012.38	5,746.14	3,655.30	2,588.02
产量	77,762.39	58,361.88	37,349.42	32,930.59
电能单耗	0.13	0.10	0.10	0.08

4) 复核公司报告期内固定资产原值变化与折旧摊销、维修费及机物料消耗的匹配性，报告期内，公司折旧摊销计提金额与固定资产账面原值期初期末平均值的比例分别为 7.15%、8.73%、9.78%和 9.54%；公司维修费及机物料消耗与固定资产账面原值期初期末平均值的比例分别为 5.06%、3.84%、6.57%和 6.10%；

5) 取得公司报告期内薪酬大表。

(3) 成本完整性

针对公司成本完整性，我们执行了以下核查程序：

1) 了解采购与付款循环相关的关键内部控制，核查公司内部控制设计的有效性，对采购与付款循环实施穿行测试，获取采购合同、采购订单、验收单、入库单、发票、付款单、会计记录等流程单据，核查公司采购的完整性、真实性、准确性；

2) 对报告期内主要供应商进行实地访谈或视频询问，了解、核实供应商的基本信息、业务规模、与公司的合作历史、业务开展的具体情况、与公司的关联关系等情况，同时获取采购合同、营业执照等资料，询问供应商是否存在为公司承担成本费用的情况，经访谈或视频询问供应商采购金额占总采购金额的比例分别为 81.40%、86.07%、82.06%；

3) 查阅同行业可比公司公开披露信息，对比分析公司与同行业可比公司的成本结构差异及原因；

- 4) 获取原材料市场行情、价格变动趋势并与公司采购情况进行对比分析;
- 5) 对报告期内主要供应商进行函证, 核查公司采购真实性、准确性、完整性, 报告期内, 回函确认金额占总采购金额的比例分别为 78.72%、81.68%、92.86%;
- 6) 获取公司报告期内收入成本明细表, 分析主营业务收入、主营业务成本与业务量变动的匹配性, 分析公司主营业务成本变动的合理性;
- 7) 取得公司关于主营业务成本变动原因的说明与关于成本核算方法与核算过程的说明, 了解公司主营业务成本变动的原因, 了解公司成本核算方法与核算过程, 评价公司成本核算方法的合理性;
- 8) 获取公司报告期内职工薪酬大表、产能核算表, 对比分析生产人员数量与产能的匹配性, 核查公司生产人员薪酬的完整性;
- 9) 制作公司产成品、主要原材料的年度变动表, 复核公司产成品、主要原材料出入库数量及金额的匹配性、合理性;
- 10) 获取公司燃料动力耗用明细表、产量明细表, 对比分析产成品产量与燃料动力耗用的匹配性;
- 11) 制作公司成本倒轧表, 对各期分别执行重新计算程序, 复核公司采购与成本、存货余额之间的勾稽关系是否合理, 验证成本的准确性。

2. 核查意见

经核查, 我们认为:

(1) 公司不同生产基地湿浆采购价格与市场价格基本一致, 浆板采购价格与市场价格有所差异主要系交货周期较长的大额订单所致, 具备合理性、公允性; 公司不同生产基地同类蔗渣浆不同供应商之间价格差异较小, 且具备合理性;

(2) 公司主要供应商采购额变动具备真实性、合理性; 公司各期采购金额占供应商销售总额比例情况合理, 与供应商经营规模匹配;

(3) 2020-2021 年度, 公司交货周期较长的大额订单若按市场价格执行, 对业绩的影响分别为 333.18 万元和-744.42 万元, 占各期利润总额的比例分别为 2.08%和-5.29%; 在纸浆价格大幅上涨的情况下, 交货周期较长的大额订单

对于供应商而言具备经济与合理性，并非由于对市场价格变动趋势预判的差异导致，系公司、贸易商、生产商各取所需，具备合理性；公司交货周期较长的大额订单采购蔗渣浆均为浆板，到货后领用结转情况良好，符合公司实际经营情况与行业惯例；

(4) 选择贸易商合作可以提高供应稳定性、增强对生产商议价能力、提高付款灵活性，公司通过贸易类供应商采购具备合理性与必要性；

(5) 报告期内，公司制造费用以能源消耗、折旧摊销、辅助人工薪酬、维修费及机物料消耗为主，符合实际经营情况，各期间变动具备合理性，报告期内，公司每吨产品燃料消耗分别为 1.10 吨、1.13 吨、1.17 吨和 1.28 吨，公司每吨产品电能消耗分别为 0.08 万千瓦时、0.10 万千瓦时、0.10 万千瓦时和 0.13 万千瓦时，呈逐年上涨趋势主要系扩产期间热能阶段性过剩、产能爬坡期产能利用率较低、自动化程度提高等因素所致，具备合理性；报告期内，公司折旧摊销计提金额与固定资产账面原值期初期末平均值的比例分别为 7.15%、8.73%、9.78%和 9.54%，整体呈上升趋势主要系折旧年限较短的专用设备占比提高所致；公司维修费及机物料消耗与固定资产账面原值期初期末平均值的比例分别为 5.06%、3.84%、6.57%和 6.74%，2019、2021、2022 年度比例较高，主要系新增产线较多所致，具备合理性；

(6) 公司成本核算真实、准确、完整。

六、关于毛利率

根据申报材料：（1）2019、2020 年，贸易商毛利率高于品牌商，2021、2022 年 1-9 月，贸易商毛利率低于品牌商，与报告期前两年相反；（2）2019、2022 年 1-9 月，内销毛利率高于外销，2020、2021 年，内销毛利率低于外销；（3）公司毛利率水平高于同行业可比公司，主要系生产原材料种类、能源来源、产品应用领域不同等原因；（4）纸浆模塑产品与传统不可降解塑料、PLA/PBAT 可降解塑料及淋膜纸类产品可互为替代；纸浆模塑生产工艺主要分为“低浓度纸浆真空脱水成型”和“干式无水成型”两大类；（5）韶能股份预计 2021 年底，生态植物纤维纸餐具年产能规模将达到 14.685 万吨，

2021 年度，生态植物纤维纸餐具实际产量为 1.90 万吨。

请发行人说明：（1）区分品牌商、贸易商，不同销售区域，说明定价依据，单位成本差异原因，品牌商与贸易商毛利率差异原因，不同区域毛利率差异原因；（2）纸浆模塑两种工艺在设备、生产周期、排污、产品质量等方面的具体差异；（3）结合不同可降解材料的相互替代性、应用场景、同行业可比公司产能产量情况、行业进入壁垒、行业发展阶段、生产技术难度等方面，说明公司的核心竞争力，以及高毛利率的可持续性。请保荐机构、申报会计师说明上述事项的核查依据、过程，并发表明确核查意见。（问询函问题 9）

（一）区分品牌商、贸易商，不同销售区域，说明定价依据，单位成本差异原因，品牌商与贸易商毛利率差异原因，不同区域毛利率差异原因；

1. 公司餐饮具定价方法

报告期内，针对不同客户类型、不同销售区域，公司采取相同的定价方式，以生产成本为基础，结合市场需求、公司产能利用状况、客户质量标准、客户重要性、客户规模、竞品价格等因素与客户谈判确定。

2. 不同客户类型单位成本、毛利率对比分析

报告期内，公司对品牌商、贸易商的餐饮具销售单价、单位成本、毛利率的情况如下：

单位：万元/吨

客户类别	项目	2022 年度	2021 年度	2020 年度	2019 年度
品牌商	销售单价	1.64	1.56	1.58	1.63
	单位成本	1.19	1.04	0.96	1.04
	单位毛利	0.45	0.52	0.63	0.60
	毛利率	27.60%	33.35%	39.58%	36.61%
贸易商	销售单价	1.69	1.64	1.67	1.75
	单位成本	1.20	1.10	0.99	1.08
	单位毛利	0.50	0.54	0.68	0.68
	毛利率	29.45%	32.96%	40.83%	38.67%

由上表可见，整体而言，公司对品牌商、贸易商的销售毛利率差异较小，

对贸易商的餐饮具销售单价、单位成本、单位毛利均略高于品牌商。

一般而言，贸易商的订单规模相对较小，产品生产连贯性较弱，模具更换频繁，导致生产效率较低，使得公司对贸易商的餐饮具单位成本较高。公司以生产成本为基础，结合市场需求、公司产能利用状况、客户质量标准、客户重要性、客户规模、竞品价格等因素与客户谈判确定。品牌商客户多为公司长期合作的战略客户，合作粘性较强，订单量较大，议价能力较强，因此，公司对品牌商的餐饮具销售单价、单位毛利一般相对较低。

2020 年度，随着纸浆市场价格的下降，公司对品牌商、贸易商的餐饮具销售单价、单位成本均有所下降，但单位毛利基本保持稳定。

2021 年度，随着纸浆模塑餐饮具市场需求扩大，行业内贸易商逐渐活跃，加之公司产能快速扩大，公司对贸易商的经营政策由择优接取订单转变为积极开拓贸易商客户，使得对贸易商的餐饮具销售单价有所下降，而纸浆市场价格快速提升，使得对贸易商的餐饮具销售单位成本上升较快，进而使得对贸易商的餐饮具单位销售毛利下降较快。

2022 年度，成本方面，受市场需求快速扩大等因素影响，公司贸易商客户订单量上升，生产连贯性有所提高，同时，公司优化金华生产基地、来宾生产基地生产排单计划，使得品牌商、贸易商的餐饮具销售单位成本差异缩小；销售单价方面，品牌商以外销为主，公司对其的销售单价受美元兑人民币汇率上升影响较大，使得品牌商销售单价增幅较大。

3. 不同销售区域单位成本、毛利率对比分析

报告期内，公司对境内外客户的餐饮具销售单价、单位成本、毛利率的情况如下：

单位：万元/吨

客户类别	项目	2022 年度	2021 年度	2020 年度	2019 年度
外销	销售单价	1.65	1.56	1.59	1.64
	单位成本	1.19	1.04	0.96	1.04
	单位毛利	0.46	0.52	0.63	0.60
	毛利率	28.08%	33.38%	39.82%	36.63%

内销	销售单价	1.69	1.69	1.65	1.81
	单位成本	1.21	1.14	1.02	1.07
	单位毛利	0.48	0.55	0.63	0.75
	毛利率	28.55%	32.68%	38.02%	41.17%

由上表可见，整体而言，除 2019 年以外，公司对内外销客户的销售毛利率差异较小，对外销客户的餐饮具销售单价、单位成本、单位毛利均略低于内销客户，主要系外销客户以品牌商为主而内销客户以贸易商为主所致。

2019 年度，公司主要客户为外销客户，在产能有限的情况，公司优先满足境外战略合作客户的订单需求，其次根据产能利用情况、产品定价等因素择优选择境内客户订单，使得内销单位毛利高于外销单位毛利。

2020 年以来，行业市场需求受外部环境影响较大，加之国内市场具有巨大的潜在空间，在产能提升后，公司将国内市场开拓作为重要发展方向，使得内销单位毛利有所下降，与外销单位毛利相近。

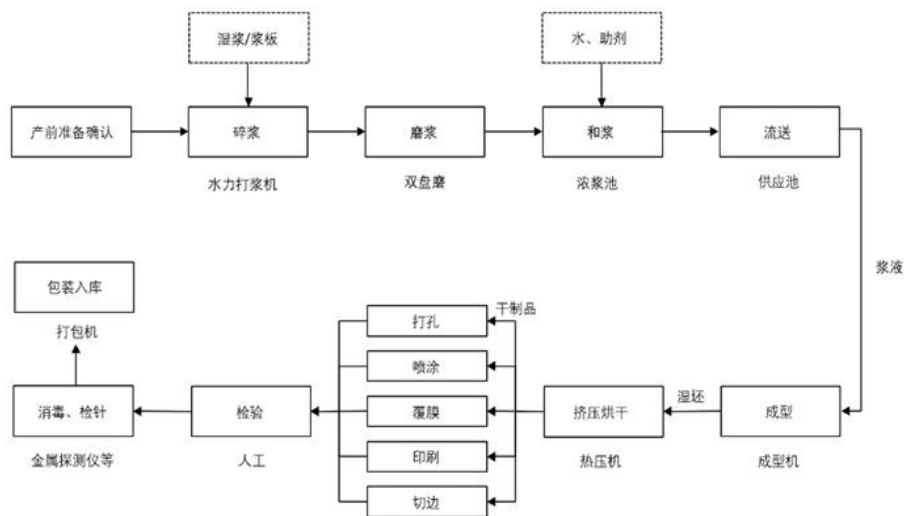
2022 年度，成本方面，受市场需求快速扩大等因素影响，公司境内贸易商客户订单量上升，生产连贯性有所提高，同时，公司优化金华生产基地、来宾生产基地生产排单计划，使得内外销的餐饮具销售单位成本差异缩小；销售单价方面，受美元兑人民币汇率上升影响，公司餐饮具外销单价上涨较快。

（二）纸浆模塑两种工艺在设备、生产周期、排污、产品质量等方面的具体差异

纸浆模塑生产工艺核心步骤为成型，该步骤主要分为“低浓度纸浆真空脱水成型”和“干式无水成型”两大类。

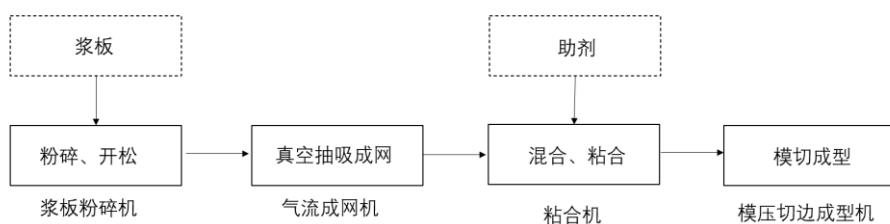
“低浓度纸浆真空脱水成型”称为湿法成型工艺，具体工艺是把原料纸浆纤维分散到水中，水是作为循环的中间介质存在，再用成型网模过滤真空抽吸形成湿纸模坯，最后经过干燥、整型和切边成为产品的过程。

“低浓度纸浆真空脱水成型”生产工艺及相关设备如下：



“干式无水成型”称为干法成型工艺，可细分为多层纸胶粘直压成型和上下层纸夹层疏松的直压成型等方式，最大特点是无打浆工艺，具体工艺是不经碎解和打浆，不加入水介质，直接经过开卷或疏松，根据产品需要在输送过程中喷涂乳胶树脂或适当的助剂，通过在成型网上形成疏松的纤维网后，再通过模压成型设备加工成纸浆模塑制品。

“干式无水成型”生产工艺及相关设备如下：



“低浓度纸浆真空脱水成型”和“干式无水成型”两种不同工艺路线，在设备、生产周期、排污、产品质量等方面的主要差异具体列示如下：

项 目	低浓度纸浆真空脱水成型	干式无水成型
设备	生产环节更多导致生产系统更复杂，包括如下生产系统： ①供浆系统：配置打浆，磨浆，配浆，供浆，回浆等设备； ②加热系统：配备锅炉进行循环加热； ③供水及回水系统	生产环节较少导致设备较为简单，仅包含如下生产系统： ①压缩空气系统 ②真空系统

	④压缩空气系统 ⑤真空系统 此外，成型机及相关模具结构也更复杂	
生产周期	需要烘干过程，成型较慢	粘合后简单模压切边即可，生产较快
排污情况	会产生锅炉废气与一定的生产废水，需进行处理后排放	产品边角料等固体废弃物
产品质量	产品形态多样，可形成立体结构； 产品经过热压成型，结构致密，挺度更好	通常用于制作形状较为扁平的产品，如纸盘； 产品较软，易变形

综上，“低浓度纸浆真空脱水成型”工艺较复杂，设备投入更大，生产周期较长，但是形成的产品形态更多样，产品性能更佳；“干式无水成型”工艺较简单，设备投入较少，生产周期较短，但是形成的产品形态较为单一，性能稍逊色。

公司日常生产中，采用了技术难度更高、产品性能更好的“低浓度纸浆真空脱水成型”工艺。

(三) 结合不同可降解材料的相互替代性、应用场景、同行业可比公司产能产量情况、行业进入壁垒、行业发展阶段、生产技术难度等方面，说明公司的核心竞争力，以及高毛利率的可持续性。

1. 公司核心竞争力的具体体现

公司是一家专业从事自然降解植物纤维模塑产品的研发、生产和销售的高新技术企业，是国内纸浆模塑餐饮具的主要生产商。公司核心竞争力体现在以下方面：

(1) 纸浆模塑产品在餐饮具领域的应用较 PLA/PBAT 等可降解塑料产品更广泛

纸浆模塑产品与传统不可降解塑料、PLA/PBAT 可降解塑料及淋膜纸类产品可互为替代。相关餐饮具产品性能及应用场景对比如下：

材料类别	性能特点	应用场景
传统不可降解塑料产品（如：发泡塑料）	<ul style="list-style-type: none"> 改性工艺成熟，产品多样 可制作透明产品 回收时，不可降解 	<ul style="list-style-type: none"> 禁塑限塑背景下，受到限制
PLA/PBAT 等可降解塑	<ul style="list-style-type: none"> 可塑性好，形态丰富 	<ul style="list-style-type: none"> 膜袋类包装

料产品	<ul style="list-style-type: none"> • 可制作透明产品 • 不耐高温，易形变 • 易氧化，货架期短，储存条件较难 • 回收时，需堆肥处理后才能降解 	<ul style="list-style-type: none"> • 冷饮用吸管 • 改性后制成 PLA 膜，用作淋膜纸产品涂层
纸浆模塑产品	<ul style="list-style-type: none"> • 形态丰富，产品多样 • 阻隔性较差 • 挺度好，不易形变 • 回收时，可自然降解，环境友好性最佳 	<ul style="list-style-type: none"> • 纸盘、纸碗、纸杯、托盘、打包盒、刀叉勺等

注：上表内容系参考东方证券、东兴证券相关研究报告

因良好的可塑性、挺度与耐高温性能，纸浆模塑产品于大部分餐饮具应用场景上可替代传统不可降解塑料产品，特别是在打包盒、纸盘等领域具有较大优势，应用场景总体比 PLA/PBAT 等可降解塑料产品更广泛。

(2) 公司相较同行业可比公司，具备生产规模优势

根据公开信息，2022 年度，A 股上市公司及新三板挂牌公司涉足纸浆模塑业务与公司相关产能产量情况主要如下：

公司简称	纸浆模塑业务布局情况
裕同科技	2022 年度，裕同科技环保纸塑产品销售额 11.17 亿元，包括工业包装与餐饮具包装
家联科技	子公司浙江家得宝科技股份有限公司，年产能 8 亿片，产能约 1.2 万吨 [注]
金晟环保	2022 年度，金晟环保植物纤维模塑餐具产能为 3.66 万吨，产量为 3.19 万吨
韶能股份	2020 年 11 月反馈意见回复，预计 2021 年底，生态植物纤维纸餐具年产能规模将达到 14.685 万吨， 2022 年度，生态植物纤维纸餐具实际产量为 4.30 万吨
侨旺纸模	2022 年度，产能 1 万吨
公司	2022 年度，产能 9.32 万吨，产量 7.78 万吨

[注]按通用款 9 寸盘，单只 15 克换算，8 亿只*15 克/只=1.2 万吨

综上，与同行业可比公司产能产量情况相比较，公司具有产能大且产能利用率较高，产量较大的生产规模优势。公司具备多年设计、制造生产纸浆模塑设备和模具的能力和 experience，且生产设备从设计开始就以降低产品成本和提高单位产出为导向，可以较快实现产能提升。

截至 2022 年末，公司根据原材料、能源、劳动力供应情况等因素在全国建

立了多个生产基地，并先后建设了多条技术先进、自动化程度高的自然降解植物纤维模塑产品生产线，已形成年产 9.87 万吨的自然降解植物纤维模塑产品的生产能力。

(3) 公司长期深耕纸浆模塑餐饮具行业，已积累形成了核心技术、客户资源优势等进入壁垒

纸浆模塑行业具有生产规模和成本控制壁垒、技术和人才壁垒、客户资源壁垒、资质壁垒等多种需要深耕行业积累形成的资源壁垒。同时由于纸浆模塑产品的生产从新建项目到日常运营都需要较大的资金投入，形成了资金壁垒。

公司自成立以来便专注于自然降解植物纤维模塑产品的研发与生产，利用自身在植物纤维模塑餐饮具研发、生产的经验与在植物纤维模塑模具、生产设备上的技术积累，成为了植物纤维模塑解决方案的供应商。公司能独立为客户提供从前道的外观设计、结构设计、样品制造、产品生产到后续风险管控的一站式点对点的整体解决方案。公司凭借着在行业的深耕积累，通过了国内外大型客户的检验认证，进入了 AmerCareRoyal、Huhtamaki、Sabert 等国际头部包装生产商的供应链，产品质量获得客户高度认可。

(4) 在限塑禁塑政策推动下，纸浆模塑行业处于快速发展阶段

纸浆模塑行业在禁塑等政策推动下快速发展，但目前市场规模仍相对较小，行业集中度较低，且行业内企业以中小型企业为主，目前尚无主营业务为自然降解植物纤维模塑产品的 A 股上市公司。

国内外“限塑令”“禁塑令”等系列支持政策出台，推动可降解材料快速发展，纸浆模塑产品需求快速扩张，纸浆模塑产品对塑料产品的渗透率有望不断提高。根据 Grand View Research 数据，2022 年全球纸浆模塑包装市场规模约为 51.10 亿美元，纸浆模塑包装市场未来仍将保持较快的发展速度，预计从 2023 年到 2030 年将以 7.60% 的复合年增长率（CAGR）增长，未来几年是全球纸浆模塑包装行业快速发展时期。

(5) 历经多年积累，公司具备技术优势

目前，纸浆模塑产品的生产技术难点主要集中在降本增效与产品品质改良两方面：

1) 降本增效

行业内企业关于降本增效的工艺改良主要在提升生产装备生产效率、降低生产能耗、提升生产设备自动化程度等具体方面。

公司一直专注于环保自然降解材料改性及应用、生产自动化等领域的研发及应用与模塑制品工艺流程的改进及应用。公司利用自主研发的热膨胀智能控制技术、智能湿干双转快速转移技术、热压模具专用排气技术，可以根据不同产品的成型节拍，实现自动注浆、自动热压、自动成型、自动抓取、自动收料、自动切边冲孔、自动洗网工艺。同时，生产工艺过程中对于注浆方式、真空抽吸方式、成型含水量、导热方式、热压温度等的细节设计保证了单机产能提升、能耗降低、产品质量提升，有效提高了生产的精度和效率。

2) 产品品质改良

产品品质改良，主要是改进产品性能与提升外表品质等方面，一般研发活动集中在提高纸浆模塑产品的阻隔性与挺度两大性能指标上。

在产品方面，公司掌握了模塑环保纸餐具无氟耐高温技术、抗氧吸潮性能改良技术、纤维改性技术等一系列纸浆模塑生产核心技术，从而实现了产品的多样化、应用的广泛化。

综上，公司凭借产品良好的替塑性能，广泛的应用场景、较大产能产量形成的规模效应及累积形成的技术优势在纸浆模塑这一新兴行业形成了独特的竞争优势。

2. 高毛利率的可持续性

公司盈利能力的可持续性主要依托于纸浆模塑行业发展空间、公司的市场竞争力等方面。

就纸浆模塑行业发展空间而言，如上文所述，根据 Grand View Research 数据，2022 年全球纸浆模塑包装市场价值为 51.10 亿美元，整体市场规模较小；而 2022 年全球塑料包装市场容量已达 3,692.10 亿美元，整体市场规模较大。受益于禁塑、限塑等国内外环保政策的持续推动，纸浆模塑产品作为塑料制品的良好替代品，将迎来良好的发展机遇。纸浆模塑产品在大部分餐饮具应用场景上可替代传统不可降解塑料产品，且应用场景总体比 PLA/PBAT 等可降解

塑料产品等广泛。因此，纸浆模塑行业未来发展空间较大，公司仍有较大的盈利空间。

就公司的市场竞争力角度而言，如上文所述，公司一直专注于环保自然降解材料改性及应用、生产自动化等领域的研发及应用与模塑制品工艺流程的改进及应用，形成了热膨胀智能控制技术、智能湿干双转快速转移技术、热压模具专用排气技术等一系列核心技术，能够有效实现降本增效与产品品质改良。凭借产品质量、客户响应速度、交货周期、销售服务等因素，公司已与 AmerCareRoyal、Huhtamaki、Sabert 等国际头部包装品牌商建立长期稳定的战略合作关系，拥有优质的客户资源，已建立起先发优势、生产规模优势、快速响应优势、核心技术优势、客户优势、团队优势等竞争优势，拥有较强的市场竞争力。凭借自身深耕行业多年积累形成的核心竞争力，公司有望在未来纸浆模塑行业的广阔发展空间中持续获益。

综上所述，公司纸浆模塑产品具备可持续的盈利能力，与同行业可比公司相比，公司将持续保持较高的盈利能力。然而，由于主要原材料价格大幅上涨等客观因素，报告期内，公司主营业务毛利率分别为 39.62%、33.23% 和 28.05%，主营业务毛利率整体较高，但呈下降趋势。若未来公司餐饮具产品主要原材料价格大幅上涨或市场竞争加剧，则公司主营业务毛利率可能面临下滑风险。

(四) 核查程序与核查意见

1. 核查程序

针对上述内容，我们实施了以下核查程序：

(1) 取得公司关于餐饮具定价方法、不同客户类型与不同销售区域单位成本和毛利率不同的说明，了解产品定价方法，询问不同客户类型与不同销售区域单位成本、毛利率不同的原因；

(2) 获取公司报告期内收入成本明细表，复核不同客户类型与不同销售区域单位成本、毛利率计算过程；

(3) 查阅相关资料并与公司核心技术人员进行访谈，了解“低浓度纸浆真空脱水成型”和“干式无水成型”两项生产工艺间的区别；

(4) 查阅同行业可比公司招股说明书、年报、公告等公开信息，获取同行业可比公司产能产量情况。

2. 核查意见

经核查，我们认为：

(1) 针对不同类别、不同区域客户，公司均保持一致的定价模式和定价依据，不同类别、不同区域客户销售单位成本、毛利率之间的差异具备合理性；

(2) 公司的核心竞争力于材料的可替代性、应用场景，公司产能产量的规模效应，行业进入壁垒，行业发展阶段，公司掌握的核心技术等方面均有体现，公司的高毛利具有可持续性。

七、关于固定资产及在建工程

根据申报材料：（1）在建工程主要项目为华宝纤维、众鑫股份的环保餐具生产线项目；（2）2019 年“华宝纤维年产 3 万吨甘蔗渣可降解环保餐具项目”完工，预算金额 6000 万元；当年，新建“华宝纤维新增年产 3 万吨甘蔗渣可降解环保餐具扩建项目”，预算金额 1.2 亿元，相同产能同类项目预算金额差异较大；（3）公司转固依据为达到预定可使用状态时转固：其中，房屋建筑物在取得竣工结算报告时转固；生产设备等其他固定资产在取得验收单后转固；（4）2020 年，“华宝纤维年产 1.5 万吨甘蔗渣可降解环保餐具扩建项目”工程进度 80%，截至 2020 年底尚未转固；（5）公司于 2016 年 1 月成立；2019 年，公司产能为 3.03 万吨，与上述 2019 年转固的华宝纤维 3 万吨项目的产能基本一致；当年，公司产能利用率为 108.68%。

请发行人说明：（1）报告期各期，在建工程及固定资产中，各主要生产线项目的具体情况，包括但不限于立项时间、预算确定依据、变更情况、主要资产构成、各项目之间的关系、各期在建工程转固进程、竣工时间、转固时间、实际产量等；各项目预算金额、实际金额与产能的匹配性；（2）在建工程转固的依据，报告期各期是否保持一致，各项目转固进程与工程进度的关系，是否存在未及时转固的情形；（3）生产线项目主要供应商、基本情况，与公司是否存在关联关系；设备款付款政策与预付设备款金额的匹配性，预付

款项的期后到货情况，是否存在供应商占用资金或其他利益安排；（4）在建工程、固定资产的价格公允性、合理性；各类设备的主要构成，各工序产能、生产员工人数与主要设备原值的匹配关系；各项目的资产结构差异情况，是否符合行业惯例。请保荐机构、会计师说明对在建工程、固定资产存在性、完整性、准确性的核查依据、过程，并发表明确核查意见。（问询函问题 10）

（一）报告期各期，在建工程及固定资产中，各主要生产线项目的具体情况，包括但不限于立项时间、预算确定依据、变更情况、主要资产构成、各项目之间的关系、各期在建工程转固进程、竣工时间、转固时间、实际产量等；各项目预算金额、实际金额与产能的匹配性；

1. 各项目基本情况

（1）各主要项目的立项时间、预算情况及项目之间的关系

报告期内，公司在建工程各主要项目的立项时间、预算情况及项目之间的关系如下：

单位：万元

序号	项目	立项时间	预算金额	预算确定依据	预算变更情况	各项目之间的关系
1	众鑫股份年产 12 亿只可降解餐具	2020 年 10 月	20,000.00	材料设备部分，由公司结合以往同类型设备的采购单价及供应商询价结果测算材料设备采购成本；土建、安装等成本部分，由公司结合以往项目经验以及对土建、安装等供应商的询价，确定相关分包成本的预算金额	无	与其他项目无共用的厂房、仓库或者设备
2	广西华宝新增年产 3 万吨甘蔗渣可降解环保餐具扩建项目	2019 年 11 月	12,000.00			与项目 3、6 共用仓库
3	广西华宝年产 1.5 万吨甘蔗渣可降解环保餐具扩建项目、广西华宝年产 3 万吨甘蔗渣可降解环保餐具项目（二期）[注 1]	2019 年 7 月	8,000.00			与项目 6 共用制热系统；与项目 2、6 共用仓库
4	崇左众鑫年产 10 万吨甘蔗渣可降解环保餐具项目（一期）[注 2]	2021 年 9 月	68,188.40			与其他项目无共用的厂房、仓库或者设备
5	众鑫股份年新增 6 亿只可降解植纤环保餐具项目	2018 年 4 月	4,700.00			与其他项目无共用的厂房、仓库或者设备
6	广西华宝年产 3 万吨甘	2017 年	6,000.00			与项目 3 共用制热系

	蔗渣可降解环保餐具项目（一期）	10月				统，与项目2、3共用仓库
7	众鑫智造智能装备制造项目	2022年6月	81,502.00			与其他项目无共用的厂房、仓库或者设备
8	来宾众鑫年产10万吨甘蔗渣可降解环保餐具项目（一期）	2022年4月	40,462.15			与其他项目无共用的厂房、仓库或者设备

[注1]广西华宝年产3万吨甘蔗渣可降解环保餐具项目备案中注明生产建设分一期、二期进行，由于客户订单规模扩大，公司新增申报广西华宝年产1.5万吨甘蔗渣可降解环保餐具扩建项目，并与广西华宝年产3万吨甘蔗渣可降解环保餐具项目（二期）同时开工建设，由于共用土地厂房与制浆、锅炉导热、真空空压等设备，上述两个备案项目合并核算

[注2]崇左众鑫年产10万吨甘蔗渣可降解环保餐具项目备案投资总额为100,000万元，包括年产6万吨的一期工程与年产4万吨的二期工程，其中一期工程包括制浆系统、锅炉导热系统、仓库等一、二期产线共用厂房与设备，因而项目投入预算较高，为68,188.40万元

(2) 各主要项目的竣工、转固情况

报告期内，公司在建工程各主要项目的竣工、转固情况如下：

项目	房屋建筑物		设备	
	竣工时间	转固时间	验收时间	转固时间
众鑫股份年产12亿只可降解餐具	2022年3月	2022年3月	于2021年6月至2022年12月陆续验收	于2021年6月至2022年12月陆续转固
广西华宝新增年产3万吨甘蔗渣可降解环保餐具扩建项目	2021年12月、2022年7月	2021年12月、2022年7月	于2021年11月至2022年12月陆续验收	于2021年11月至2022年12月陆续转固
广西华宝年产1.5万吨甘蔗渣可降解环保餐具扩建项目、广西华宝年产3万吨甘蔗渣可降解环保餐具项目（二期）	2021年1月	2021年1月	于2021年1月至2022年3月陆续验收	于2021年1月至2022年3月陆续转固
崇左众鑫年产10万吨甘蔗渣可降解环保餐具项目（一期）	尚未竣工	尚未转固	尚未验收	尚未转固
众鑫股份年新增6亿只可降解植纤环保餐具项目	2019年12月	2019年12月	于2019年8月至2019年12月陆续转固	于2019年8月至2019年12月陆续转固

广西华宝年产3万吨甘蔗渣可降解环保餐具项目（一期）	2018年5月至2019年7月陆续竣工	2018年5月至2019年7月陆续转固	于2018年6月至2019年12月陆续转固	于2018年6月至2019年12月陆续转固
众鑫智造智能装备制造项目	尚未竣工	尚未转固	尚未验收	尚未转固
来宾众鑫年产10万吨甘蔗渣可降解环保餐具项目（一期）	尚未竣工	尚未转固	尚未验收	尚未转固

由上表可见，公司各主要项目房屋建筑物竣工时间与转固时间、生产设备验收时间与转固时间基本匹配。

（3）各项目资产结构情况

截至2022年12月31日，公司各主要项目资产结构情况如下：

单位：万元

项 目	土建工程		设备		其他支出		合计	
	金额	占比	金额	占比	金额	占比	金额	占比
众鑫股份年产12亿只可降解餐具	8,366.24	42.71%	11,038.03	56.35%	185.71	0.95%	19,589.98	100.00%
广西华宝新增年产3万吨甘蔗渣可降解环保餐具扩建项目	4,719.86	39.00%	7,100.03	58.66%	283.60	2.34%	12,103.49	100.00%
广西华宝年产1.5万吨甘蔗渣可降解环保餐具扩建项目、广西华宝年产3万吨甘蔗渣可降解环保餐具项目（二期）	3,684.94	39.15%	5,564.73	59.12%	162.23	1.72%	9,411.90	100.00%
崇左众鑫年产10万吨甘蔗渣可降解环保餐具项目（一期）	6,221.24	77.14%	1,500.97	18.61%	342.27	4.24%	8,064.48	100.00%
众鑫股份年新增6亿只可降解植纤环保餐具项目	2,875.30	53.61%	2,488.46	46.39%			5,363.76	100.00%
广西华宝年产3万吨甘蔗渣可降解环保餐具项目（一期）	2,239.61	43.27%	2,936.39	56.73%			5,176.01	100.00%
众鑫智造智能装备制造项目			566.34	83.68%	110.47	16.32%	676.82	100.00%
来宾众鑫年产10万吨甘蔗渣可降解环保餐具项目（一期）					15.73	100.00%	15.73	100.00%

崇左众鑫年产 10 万吨甘蔗渣可降解环保餐具项目（一期）尚未完工，仍处于土建阶段，因此，土建工程占比较高。众鑫智造智能装备制造项目投入系在原有厂房的基础上，因而暂无土建工程支出。来宾众鑫年产 10 万吨甘蔗渣可降解环保餐具项目（一期）项目投入系早期筹建费用，因而暂无土建工程与专用设备支出。

(4) 各期在建工程项目转固进程与产量情况

报告期内，公司在建工程项目转固进程与实际产量情况如下：

单位：吨

项目[注]	达产后年产能	2022. 12. 31/2022 年度		2021. 12. 31/2021 年度		2020. 12. 31/2020 年度		2019. 12. 31/2019 年度	
		转固进程	实际产量	转固进程	实际产量	转固进程	实际产量	转固进程	实际产量
众鑫股份年产 12 亿只可降解餐具	28,092.96	93.09%	12,483.69	4.17%					
广西华宝新增年产 3 万吨甘蔗渣可降解环保餐具扩建项目	23,224.32	100.00%	15,402.31	39.50%	165.91				
广西华宝年产 1.5 万吨甘蔗渣可降解环保餐具扩建项目、广西华宝年产 3 万吨甘蔗渣可降解环保餐具项目（二期）	20,563.20	100.00%	18,092.29	99.07%	14,422.93	33.39			
众鑫股份年新增 6 亿只可降解植纤环保餐具项目	11,612.16	100.00%	10,168.40	100.00%	11,973.58	100.00%	10,276.88	100.00%	137.40
广西华宝年产 3 万吨甘蔗渣可降解环保餐具项目（一期）	15,240.96	100.00%	12,814.42	100.00%	16,294.20	100.00%	14,057.77	100.00%	11,404.59

[注]崇左众鑫年产 10 万吨甘蔗渣可降解环保餐具项目（一期）、众鑫智造智能装备制造项目、来宾众鑫年产 10 万吨甘蔗渣可降解环保餐具项目（一期）项目仍在建设过程中，因此未列示在上表中

整体而言，公司在建工程主要项目转固进程、实际产量与达产后年产能相

匹配。

1) 众鑫股份年产 12 亿只可降解餐具

2021 年末，该项目转固进程为 4.17%，系少量生产设备已验收，未实际投产；2022 年度，该项目生产设备逐步投产，受设备调试等因素影响，实际未达产。

2) 广西华宝新增年产 3 万吨甘蔗渣可降解环保餐具扩建项目

2021 年度，该项目有少量餐饮具产量，主要系年末试产餐饮具；2022 年度，该项目生产设备逐步投产，受设备调试等因素影响，实际未达产。

3) 广西华宝年产 1.5 万吨甘蔗渣可降解环保餐具扩建项目、广西华宝年产 3 万吨甘蔗渣可降解环保餐具项目（二期）

2020 年度，该项目有少量餐饮具产量，主要系年末试产餐饮具；2021 年度，该项目生产设备逐步投产，受设备调试等因素影响，实际未达产。2022 年度，该项目基本达产，受不同形状产品生产耗时不同，与达产后年产能略有差异。

4) 众鑫股份年新增 6 亿只可降解植纤环保餐具项目

2019 年末，该项目转固进程为 100%，年末试产 137.40 吨产品。2020 年度，该项目实际产量略低于 2021 年度和 2022 年度，主要系外部环境导致开工率较低所致。

5) 广西华宝年产 3 万吨甘蔗渣可降解环保餐具项目（一期）

2019 年度，该项目部分生产设备逐步投产，受设备调试等因素影响，实际未达产。2021 年度，随着公司订单量快速增加，广西华宝生产排单量随之增加，该项目开工率较高，使得当年度实际产量较高。2022 年度，该项目实际产量较低，主要原因是：该条产线系公司 2018 年投建使用，生产设备相对老旧，自动化程度较低，其他自动化程度较高的产线投入使用后，生产订单优先安排在新产线生产，使得该产线实际产量较低。

2. 各项目预算金额、实际金额与产能的匹配性分析

截至 2022 年 12 月 31 日，各项目预算金额、实际金额与产能的情况如下：

单位：万元、吨、万元/吨

项目[注]	预算金额	实际金额	差异	产能	单位产能投入
众鑫股份年产 12 亿只可降解餐具	20,000.00	19,589.98	-410.02	28,092.96	0.70
广西华宝新增年产 3 万吨甘蔗渣可降解环保餐具扩建项目	12,000.00	12,103.49	103.49	23,224.32	0.52
广西华宝年产 1.5 万吨甘蔗渣可降解环保餐具扩建项目、广西华宝年产 3 万吨甘蔗渣可降解环保餐具项目（二期）	8,000.00	9,411.90	1,411.90	20,563.20	0.46
众鑫股份年新增 6 亿只可降解植纤环保餐具项目	4,700.00	5,363.76	663.76	11,612.16	0.46
广西华宝年产 3 万吨甘蔗渣可降解环保餐具项目（一期）	6,000.00	5,176.01	-823.99	15,240.96	0.34

[注]崇左众鑫年产 10 万吨甘蔗渣可降解环保餐具项目（一期）、众鑫智造智能装备制造项目、来宾众鑫年产 10 万吨甘蔗渣可降解环保餐具项目（一期）等项目仍在建设过程中，因此未列示在上表中

（1）项目投入预算金额与实际金额差异分析

整体来看，公司在建工程主要项目实际金额与预算金额相差较小，实际金额超过预算金额主要系设备更新换代导致设备成本超预期所致。众鑫股份年产 12 亿只可降解餐具项目实际金额小于预算金额，主要系产线生产设备尚未完全验收所致。

（2）实际投入金额与产能的匹配性

报告期内，公司成型设备不断升级换代，机台面积从 850mm×850mm 逐步扩大到 1100mm×1100mm，自动化程度亦不断提升，带动设备材料消耗快速增大，自制成型机的单位成本由 10.88 万元/台（套）上升至 24.90 万元/台（套），加之锅炉、制浆系统配套设备升级，公司不同产线单位产能投入随着产线建设投产先后顺序逐渐增加。

除此之外，不同项目之间共用仓库、制浆系统、锅炉导热系统等厂房、专用设备也导致了不同项目之间单位产能投入的差异。

广西华宝年产 3 万吨甘蔗渣可降解环保餐具项目（一期）单位产能投入较低，主要系相关厂房、生产设备设计成本较低所致。广西华宝年产 3 万吨甘蔗渣可降解环保餐具项目（一期）与广西华宝年产 1.5 万吨甘蔗渣可降解环保餐

具扩建项目、广西华宝年产 3 万吨甘蔗渣可降解环保餐具项目（二期）单位产能投入对比情况如下：

单位：万元/吨

项目	广西华宝年产 3 万吨甘蔗渣可降解环保餐具项目（一期）	广西华宝年产 1.5 万吨甘蔗渣可降解环保餐具扩建项目、广西华宝年产 3 万吨甘蔗渣可降解环保餐具项目（二期）	差异
单位产能投入	0.34	0.46	0.11
房屋建筑物	0.15	0.18	0.03
生产设备	0.19	0.27	0.08
其中：制浆系统	0.04	0.08	0.04
真空空压系统	0.01	0.02	0.01
机械手		0.03	0.03

从厂房角度来看，受限于发展初期资金有限，该项目厂房结构为简易的钢结构，而后期项目房屋建筑物均为钢筋混凝土结构，使得该项目厂房投入相对较低。

从生产设备角度来看，一方面，广西华宝发展初期产能较小且生产订单对应的客户与产品相对集中，产品工艺对制浆系统、真空空压系统等专用设备的投入要求相对较低，从而单位产能设备投入较低。另一方面，广西华宝年产 3 万吨甘蔗渣可降解环保餐具项目（一期）生产设备自动化程度较低使得专用设备投入相对较低。

就客户及产品类型的多样化而言，广西华宝投产初期主要为 AmerCareRoyal 与 World Centric 的订单生产产品。报告期内，广西华宝就 AmerCareRoyal 与 World Centric 相关产品的产量占其全年产量的比例分别为 64.73%、40.01%、28.70%和 21.85%，客户集中度下降明显，而客户的多样化亦提升了产品类型的多样化，由此导致相同产能下后期项目较前期项目对制浆系统等生产系统数量需求有所增加。广西华宝年产 3 万吨甘蔗渣可降解环保餐具项目（一期）与广西华宝年产 1.5 万吨甘蔗渣可降解环保餐具扩建项目、广西华宝年产 3 万吨甘蔗渣可降解环保餐具项目（二期）的产能及制浆系统相关设备数量对比情况如下：

项目	广西华宝年产3万吨甘蔗渣可降解环保餐具项目（一期）	广西华宝年产1.5万吨甘蔗渣可降解环保餐具扩建项目、广西华宝年产3万吨甘蔗渣可降解环保餐具项目（二期）	变动率
产能（吨）	15,240.96	20,563.20	34.92%
磨浆机（台）	3	6	100.00%
碎浆机（台）	4	6	50.00%
供浆泵、水泵等泵（台）	27	64	137.04%
制浆及供浆池（套）	20	31	55.00%

随着广西华宝经营效益提高、公司资金储备逐步增加以及客户对公司生产现场环境要求逐步提高，广西华宝后期项目建设中提高了对厂房、生产设备的投入，改良了房屋结构以及制浆系统、真空空压系统等专用设备，并配置机械手提升了自动化程度。

此外，广西华宝年产3万吨甘蔗渣可降解环保餐具项目（一期）由原先单独使用仓库、制浆系统、锅炉导热系统转为共用后期项目新建的仓库及相关专用设备。以上因素综合导致广西华宝新增年产3万吨甘蔗渣可降解环保餐具扩建项目等后期项目单位产能投入增长。

众鑫股份年产12亿只可降解餐具项目单位产能投入较高，主要原因是：除该项目以外，公司筹划金华生产基地下一个扩产项目与该项目共用仓库、制浆系统、锅炉导热系统，因此，该项目的仓库、制浆系统、锅炉导热系统设计投入成本较高，导致单位产能投入较高。

因此，公司单位产能变动情况符合实际经营情况，产线实际投入金额与产能相匹配。

（二）在建工程转固的依据，报告期各期是否保持一致，各项目转固进程与工程进度的关系，是否存在未及时转固的情形；

报告期内，公司在建工程主要为房屋建筑物与生产设备。

1. 房屋建筑物

对于厂房等建设类在建工程，已达到预定可使用状态但尚未办理竣工决算，自达到预定可使用状态之日起，根据工程预算、造价或者工程实际成本

等，按暂估价值转入固定资产，待办理竣工决算后，再按实际成本调整原来的暂估价值。报告期各期末，公司在建工程主要项目房屋建筑物转固与竣工情况如下：

项 目[注]	2022-12-31		2021-12-31		2020-12-31		2019-12-31	
	工程进 度	转固进 程	工程进 度	转固进 程	工程进 度	转固 进程	工程进 度	转固进 程
众鑫股份年产 12 亿只可降解餐具	100.00%	100.00%	70.00%	/	/	/	/	/
广西华宝新增年产 3 万吨甘蔗渣可降解环保餐具扩建项目	100.00%	100.00%	85.00%	84.32%	/	/	/	/
广西华宝年产 1.5 万吨甘蔗渣可降解环保餐具扩建项目、广西华宝年产 3 万吨甘蔗渣可降解环保餐具项目（二期）	/	/	100.00%	100.00%	70.00%	/	30.00%	/
众鑫股份年新增 6 亿只可降解植纤环保餐具项目	/	/	/	/	/	/	100.00%	100.00%
广西华宝年产 3 万吨甘蔗渣可降解环保餐具项目（一期）	/	/	/	/	/	/	100.00%	100.00%
崇左众鑫年产 10 万吨甘蔗渣可降解环保餐具项目（一期）	25.00%	/	/	/	/	/	/	/

[注]众鑫智造智能装备制造项目、来宾众鑫年产 10 万吨甘蔗渣可降解环保餐具项目（一期）等项目无房屋建筑物工程，因而未列示在上表中

由上表可见，报告期各期末，公司在建工程主要项目房屋建筑物的工程进度与转固进程整体保持一致。2020 年末，广西华宝年产 1.5 万吨甘蔗渣可降解环保餐具扩建项目、广西华宝年产 3 万吨甘蔗渣可降解环保餐具项目（二期）工程进度达到 70%，但是由于尚未达到预定可使用状态，因而未转固。2021 年末，广西华宝新增年产 3 万吨甘蔗渣可降解环保餐具扩建项目工程进度为 85%，转固进程为 84.53%，主要系部分车间主体工程完工，达到预定可使用状态所致。因此，公司房屋建筑物转不存在未及时转固的情形。

2. 生产设备

对于生产设备类在建工程，公司以设备验收单为转固依据。报告期内，公司在建工程主要项目的生产设备转固与验收情况如下：

项 目[注]	转固日期	验收日期	转固依据
--------	------	------	------

众鑫股份年产 12 亿只可降解餐具	于 2021 年 6 月至 2022 年 12 月陆续转固	于 2021 年 6 月至 2022 年 12 月陆续验收	设备验收单
广西华宝新增年产 3 万吨甘蔗渣可降解环保餐具扩建项目	于 2021 年 11 月至 2022 年 12 月陆续转固	于 2021 年 11 月至 2022 年 12 月陆续验收	设备验收单
广西华宝年产 1.5 万吨甘蔗渣可降解环保餐具扩建项目、广西华宝年产 3 万吨甘蔗渣可降解环保餐具项目（二期）	于 2021 年 1 月至 2022 年 3 月陆续转固	于 2021 年 1 月至 2022 年 3 月陆续验收	设备验收单
众鑫股份年新增 6 亿只可降解植纤环保餐具项目	于 2019 年 8 月至 2019 年 12 月陆续转固	于 2019 年 8 月至 2019 年 12 月陆续验收	设备验收单
广西华宝年产 3 万吨甘蔗渣可降解环保餐具项目（一期）	于 2018 年 6 月至 2019 年 12 月陆续转固	于 2018 年 6 月至 2019 年 12 月陆续验收	设备验收单

[注]崇左众鑫年产 10 万吨甘蔗渣可降解环保餐具项目（一期）、众鑫智造智能装备制造项目、来宾众鑫年产 10 万吨甘蔗渣可降解环保餐具项目（一期）等项目仍在建设过程中，因此未列示在上表中

由上表可见，报告期内，公司在建工程生产设备转固依据一致，不存在变更转固依据的情况，转固日期与验收日期一致，不存在延迟转固的情况。

由于 2020 年上半年停工时间较长，广西华宝年产 1.5 万吨甘蔗渣可降解环保餐具扩建项目与广西华宝年产 3 万吨甘蔗渣可降解环保餐具项目（二期）的房屋建筑物工程延期，生产设备类投入亦主要集中于 2020 年四季度，进而导致 2020 年末，房屋建筑物尚未达到预定可使用状态，相关生产设备亦未完成安装调试与验收。因此，2020 年末该项目累计投入占预算比例已达到 89.78%，但相关房屋建筑物及生产设备尚未转固，生产设备转固时间起始于 2021 年 1 月，不存在生产设备延期转固的情况。

具体来看，2020 年末，广西华宝年产 1.5 万吨甘蔗渣可降解环保餐具扩建项目与广西华宝年产 3 万吨甘蔗渣可降解环保餐具项目（二期）在建工程余额构成情况如下：

单位：万元

项目	金额	比例
房屋建筑物	2,188.84	30.48%
生产设备	4,993.56	69.52%
其中：成型设备	2,049.65	28.54%
锅炉导热系统	1,425.74	19.85%
制浆系统	1,020.08	14.20%
真空空压系统	335.78	4.68%
其他生产设备	162.32	2.26%
合计	7,182.41	100.00%

广西华宝年产 1.5 万吨甘蔗渣可降解环保餐具扩建项目与广西华宝年产 3 万吨甘蔗渣可降解环保餐具项目（二期）在建工程主要设备 2020 年新增投入、2021 年初转固情况如下：

单位：万元

项目	2020 年度新增投入情况			2021 年初转固比例	
	第四季度	其中：12 月	期末余额	第一季度	其中：1 月
成型设备	2,049.65	2,049.65	2,049.65	72.87%	36.44%
锅炉导热系统	692.51	331.96	1,425.74	100.00%	100.00%
制浆系统	554.79	250.63	1,020.08	100.00%	100.00%
真空空压系统	106.16	102.18	335.78	100.00%	100.00%

公司各类主要生产设备中，锅炉导热系统、制浆系统、真空空压系统的管道设计、铺设与厂房设计、施工关联度较大，其中锅炉导热系统安装调试时间较长，一般为期六个月左右，而制浆系统、真空空压系统是成型热压的前置环节，因此，锅炉导热系统、制浆系统、真空空压系统的投入及转固时间与成型设备相比较早，2020 年末在建工程中上述三类设备均集中于 2021 年 1 月转固。公司对车间成型设备按批次进行安装调试，使得 2020 年末在建工程中的成型设备在 2021 年陆续转固，未在 2021 年第一季度全部转固，具备合理性。

综上，公司在建工程中生产设备转固及时，不存在延期转固的情况。

(三) 生产线项目主要供应商、基本情况，与公司是否存在关联关系；设备款付款政策与预付设备款金额的匹配性，预付款项的期后到货情况，是否存在供应商占用资金或其他利益安排；

1. 生产线项目主要供应商

报告期内，公司生产线项目的主要供应商情况如下：

单位：万元

主要支付对象	是否存在 关联关系	采购内容	2022 年度	2021 年度	2020 年度	2019 年度
金华市鸿程建设有限公司	否	工程建设	3,308.36			
浙江双豪铝业有限公司	否	铝材	1,850.34	1,535.10	842.51	237.39
广西御宝建筑劳务有限公司	否	工程劳务	940.70	525.41		
杭州艾特优铝业科技有限公司	否	铝材	719.26			
杭州景耀金属材料有限公司	否	铝材	642.16	926.64	615.39	344.75
库卡机器人（上海）有限公司	否	机器人等	565.84			
金华万里扬机械制造有限公司	否	支撑板等	498.31	733.81		
泉州超然热能设备发展有限公司	否	锅炉	442.00			
佛山市顺德区致远纸塑设备有限公司	否	成型机等	410.88	307.15		
东莞智科机器人有限公司	否	切边机等	331.79	244.83	18.00	
金华龙轩建筑劳务有限公司	否	工程劳务	328.63	966.71	71.94	452.45
建德市环城建材有限公司	否	混凝土	223.20	1,309.15		
常州亚祺轻合金制品有限公司	否	加热板	185.65	577.03		
金华市鑫锋金属材料有限公司	否	不锈钢管 材等	150.35	486.15	399.13	62.93
永康市气霸机电设备有限公司	否	螺杆机等	130.22	516.43	105.29	137.88
山东晨钟机械股份有限公司	否	磨浆机等	89.96	331.32	236.71	38.13
佛山市必硕机电科技有限公司	否	样品模等	77.94	397.00	424.00	
金华市亚轮机械有限公司	否	铸件等	42.87	69.34	509.21	155.00
东莞市迅拓自动化科技有限公司	否	增压缸等	38.04	124.91	226.29	4.09
广西永鸿建筑工程有限公司	否	工程劳务	36.49	1,762.54	1,072.66	833.46
浙江中百建设有限公司	否	工程劳务	31.86	647.73	114.02	

丽水市叶氏环保设备有限公司	否	除尘器等	25.00	290.70	14.63	154.09
常州市锅炉设备有限公司	否	锅炉等	8.68	951.74	884.75	
浙江龙游豪荣钢铁有限公司	否	钢筋	4.37	1,102.39		
宁波市凯博数控机械有限公司	否	雕铣机	0.10	53.31	155.34	141.75
浙江金厦控股集团兰溪混凝土有限公司	否	混凝土			36.58	312.94
广西百顺建设有限公司	否	工程劳务			19.18	215.20
浙江宇欣贸易有限公司	否	钢筋			7.10	160.88
贵港市昌荣机械设备有限公司	否	除尘器等		14.00	238.00	
合 计			11,083.00	13,873.39	5,990.73	3,250.94

(1) 生产线主要供应商基本信息

1) 金华市鸿程建设有限公司

截至本回复报告出具日，金华市鸿程建设有限公司基本信息如下：

公司名称	金华市鸿程建设有限公司
法定代表人	陈国星
统一社会信用代码	91330701551773413Y
成立日期	2010-03-09
注册资本	5,000 万元人民币
股权结构	金方乔持股 50%，马子华持股 50%
注册地址	浙江省金华市婺城区八一南街新世纪大厦 1 幢 801 室（自主申报）
经营范围	房屋建筑工程、市政工程、园林绿化工程、建筑装饰装修工程、幕墙装饰工程、地基与基础工程、钢结构工程、机电设备安装工程、体育场地设施工程、土石方工程施工。（依法须经批准的项目，经相关部门批准后方可开展经营活动）

2) 浙江双豪铝业有限公司

截至本回复报告出具日，浙江双豪铝业有限公司基本信息如下：

公司名称	浙江双豪铝业有限公司
法定代表人	庞永良
统一社会信用代码	91330521MA29JBYF1R
成立日期	2017-04-07
注册资本	1,000 万元人民币

股权结构	庞永良持股 65%，陈桂枝持股 35%
注册地址	浙江省湖州市德清县雷甸镇临杭大道 98 号
经营范围	金属材料（除贵稀金属）、建筑材料、装饰材料（除油漆）、冶金炉料的销售，物流信息咨询，货物装卸。（依法须经批准的项目，经相关部门批准后方可开展经营活动）

报告期内，公司向浙江双豪铝业有限公司采购铝板单价与铝的市场价格对比情况如下：

单位：万元/吨

项 目	2022 年度	2021 年度	2020 年度
采购单价	2.61	2.38	1.94
市场均价	1.76	1.67	1.26
差异	0.84	0.71	0.69

报告期内，公司铝板采购价的变动趋势与铝市场均价基本保持一致，由于铝锭需要经过熔铸、挤压、表面处理等工序才能制成铝板，铝板的采购价高于铝市场均价部分主要为加工费，具有合理性。2022 年度的铝板平均采购单价与铝市场价格差异较大，主要系公司集中于 2022 年 1-5 月采购铝板，该期间的铝平均市场价较高，而 2022 年 4-12 月铝的市场价呈下降趋势，导致全年铝平均市场价较低。

3) 广西御宝建筑劳务有限公司

截至本回复报告出具日，广西御宝建筑劳务有限公司基本信息如下：

公司名称	广西御宝建筑劳务有限公司
法定代表人	周玉冰
统一社会信用代码	91451302MA5QA9GX03
成立日期	2021-02-05
注册资本	1,000 万元人民币
股权结构	周友宝持股 90%，周玉冰持股 10%
注册地址	来宾市兴宾区滨江北路 288 号裕达大厦 2010 号
经营范围	许可项目：建筑劳务分包（依法须经批准的项目，经相关部门批准后方可开展经营活动，具体经营项目以相关部门批准文件或许可证件为准）一般项目：园林绿化工程施工；普通机械设备安装服务；土石方工

	程施工;金属门窗工程施工;建筑工程用机械销售;建筑工程机械与设备租赁;集装箱租赁服务;建筑装饰材料销售;城市绿化管理;办公设备租赁服务;机械设备租赁;建筑材料销售(除依法须经批准的项目外,凭营业执照依法自主开展经营活动)
--	--

广西御宝建筑劳务有限公司成立于 2021 年, 为公司提供厂房工程建设服务, 其股东周友宝、周玉冰常年从事建筑劳务行业, 于 2021 年设立广西御宝建筑劳务有限公司与公司开展业务合作。

4) 杭州艾特优铝业科技有限公司

截至本回复报告出具日, 杭州艾特优铝业科技有限公司基本信息如下:

公司名称	杭州艾特优铝业科技有限公司
法定代表人	蒋格莲
统一社会信用代码	91330110MA2GPCGR7L
成立日期	2019-08-09
注册资本	500 万元人民币
股权结构	蒋格莲持股 100%
注册地址	浙江省杭州市西湖区紫宣路 158 号 2 幢 1013 室
经营范围	一般项目: 新材料技术研发; 技术服务、技术开发、技术咨询、技术交流、技术转让、技术推广; 新材料技术推广服务; 金属材料销售; 有色金属合金销售; 高性能有色金属及合金材料销售; 建筑材料销售; 铸造用造型材料销售; 五金产品批发; 模具销售; 门窗销售; 金属门窗工程施工; 销售代理; 市场营销策划; 金属制品修理(除依法须经批准的项目外, 凭营业执照依法自主开展经营活动)。

报告期内, 公司向杭州艾特优铝业科技有限公司采购铝板单价与铝的市场价格对比情况如下:

单位: 万元/吨

项目	2022 年度	2021 年度	2020 年度
采购单价	2.56	/	/
市场均价	1.76	1.67	1.26
差异	0.80	/	/

2022 年度, 公司向其采购铝板单价与市场价格相比较, 主要原因是: 铝锭需要经过熔铸、挤压、表面处理等工序才能制成铝板, 使得铝板的采购价高

于铝市场均价部分主要为加工费。

5) 杭州景耀金属材料有限公司

截至本回复报告出具日，杭州景耀金属材料有限公司基本信息如下：

公司名称	杭州景耀金属材料有限公司
法定代表人	丁嵩伟
统一社会信用代码	9133010366524945XY
成立日期	2007-10-09
注册资本	110 万元人民币
股权结构	丁嵩伟持股 51%，丁嵩娇持股 49%
注册地址	浙江省杭州市下城区绍兴路 116 号浙江浙金钢材现货市场 A 区 101-1 号
经营范围	批发、零售:金属材料,机电产品,建筑材料 (上述经营范围应在《市场名称登记证》有效的营业期限内经营)

报告期内，公司向杭州景耀金属材料有限公司采购铝板单价与铝的市场价格对比情况如下：

单位：万元/吨

项目	2022 年度	2021 年度	2020 年度
采购单价	2.42	2.19	1.81
市场均价	1.76	1.67	1.26
差异	0.66	0.52	0.55

报告期内，公司铝板采购价的变动趋势与铝市场均价基本保持一致，由于铝锭需要经过熔铸、挤压、表面处理等工序才能制成铝板，铝板的采购价高于铝市场均价部分主要为加工费，具有合理性。2022 年度的铝板平均采购单价与铝市场价格差异较大，主要系公司集中于 2022 年 1-5 月采购铝板，该期间的铝平均市场价较高，而 2022 年 4-12 月铝的市场价呈下降趋势，导致全年铝平均市场价较低。

报告期内，公司向杭州景耀金属材料有限公司采购铝板单价与浙江双豪铝业有限公司、杭州艾特优铝业科技有限公司相比较低，主要系向其采购的铝板材质要求相对较低所致。

6) 库卡机器人（上海）有限公司

截至本回复报告出具日，库卡机器人（上海）有限公司基本信息如下：

公司名称	库卡机器人（上海）有限公司
法定代表人	PETER GEORG MOHNEN
统一社会信用代码	91310000569561419Y
成立日期	2011-03-07
注册资本	1,800 万元人民币
股权结构	KUKA Deutschland GmbH 持股 50%，广东美的电气有限公司持股 50%
注册地址	上海市松江区茸江路 120 号 1 幢 F 区
经营范围	许可项目:进出口代理;货物进出口;技术进出口。（依法须经批准的项目,经相关部门批准后方可开展经营活动,具体经营项目以相关部门批准文件或许可证件为准）一般项目:设计、开发、安装、测试、调试工业机器人及其单元和相关配件包括夹具、传送器、定位装置、安全护栏、部件和控制系统;提供相关产品的技术咨询、售后服务、产品展示;工业机器人和自动化生产设备以及相关部件和控制系统、软件的批发、佣金代理（拍卖除外），并提供其他相关服务;国内贸易代理,采购代理服务,商务咨询,互联网销售（销售需要许可的商品除外），软件开发,从事智能科技领域内的技术咨询、技术服务、技术开发、技术转让。（除依法须经批准的项目外,凭营业执照依法自主开展经营活动）

7) 金华万里扬机械制造有限公司

截至本回复报告出具日，金华万里扬机械制造有限公司基本信息如下：

公司名称	金华万里扬机械制造有限公司
法定代表人	曹立为
统一社会信用代码	91330701753039831Y
成立日期	2003-08-07
注册资本	12,000 万元人民币
股权结构	浙江万里扬股份有限公司持股 100%
注册地址	浙江省金华市婺城区金西开发区金西大道
经营范围	铸件、锻件、汽车机械配件、机械配件、五金产品、电子产品、通讯器材配件的制造，销售。（依法须经批准的项目,经相关部门批准后方可开展经营活动）

8) 泉州超然热能设备发展有限公司

截至本回复报告出具日，泉州超然热能设备发展有限公司基本信息如下：

公司名称	泉州超然热能设备发展有限公司
法定代表人	杨德见
统一社会信用代码	913505027173572186
成立日期	2000-06-28
注册资本	1,500 万元人民币
股权结构	杨德见持股 85.3333%，杨青青持股 14.6667%
注册地址	泉州市清蒙科技工业区 3-16（C）
经营范围	一般项目：特种设备销售；技术进出口；货物进出口；国际货物运输代理；普通货物仓储服务（不含危险化学品等需许可审批的项目）；通用设备制造（不含特种设备制造）。（除依法须经批准的项目外，凭营业执照依法自主开展经营活动）许可项目：特种设备制造；特种设备设计；特种设备安装改造修理。（依法须经批准的项目，经相关部门批准后方可开展经营活动，具体经营项目以相关部门批准文件或许可证件为准）

9) 佛山市顺德区致远纸塑设备有限公司

截至本回复报告出具日，佛山市顺德区致远纸塑设备有限公司基本信息如下：

公司名称	佛山市顺德区致远纸塑设备有限公司
法定代表人	黄炜圻
统一社会信用代码	91440606770189129P
成立日期	2004-12-29
注册资本	3,000 万元人民币
股权结构	黄炜圻持股 50%，黄炜华持股 50%
注册地址	广东省佛山市顺德区伦教街道三洲社区振兴路 17 号 C 区（住所申报）
经营范围	制造：机械设备及配件、自动化设备及配件、五金制品、纸塑制品及其模具、纸塑制品生产设备；经营和代理各类商品及技术的进出口业务。（依法须经批准的项目，经相关部门批准后方可开展经营活动）

10) 东莞智科机器人有限公司

截至本回复报告出具日，东莞智科机器人有限公司基本信息如下：

公司名称	东莞智科机器人有限公司
法定代表人	李孟

统一社会信用代码	91441900MA54E9GP7U
成立日期	2020-03-20
注册资本	138.89 万元人民币
股权结构	王艳持股 50.3996%，董众望持股 28.0006%，杨双双持股 7.1999%，袁想平持股 7.1999%，叶建华持股 7.1999%
注册地址	广东省东莞市大朗镇犀牛陂水厂路 191 号 103 室
经营范围	研发、生产、销售、维修、保养:机器人、机械臂、油压机、数控机床、成型机、切边机、工业自动化设备、传送输送设备、工业自动控制器、气液动元器件及系统、减压机、工业用智能辅助设备及器材;货物或技术进出口(国家禁止或涉及行政审批的货物和技术进出口除外)。(依法须经批准的项目,经相关部门批准后方可开展经营活动)

东莞智科机器人有限公司成立于 2020 年，其创始团队曾就职于广东科捷龙机器人有限公司，深耕纸浆模塑成型设备、机械手、切边机等设备制造行业多年，独立创业后通过展会与公司开始接洽并建立合作关系。

11) 金华龙轩建筑劳务有限公司

截至本回复报告出具日，金华龙轩建筑劳务有限公司基本信息如下：

公司名称	金华龙轩建筑劳务有限公司
法定代表人	李燕
统一社会信用代码	91330781MA2E6WJT13
成立日期	2019-01-29
注册资本	1,000 万元人民币
股权结构	黎轩持股 30%，方靖持股 25%，胡伟持股 25%，陈晟祯持股 20%
注册地址	浙江省金华市兰溪市上华街道行知北路行知村营业房 10-102（自主申报）
经营范围	建筑劳务分包;承接建筑施工总承包和建筑专业承包企业分包的劳务作业;工程设备租赁;工程设备及配件、建筑材料批发、零售。(依法须经批准的项目,经相关部门批准后方可开展经营活动)

12) 建德市环城建材有限公司

截至本回复报告出具日，建德市环城建材有限公司基本信息如下：

公司名称	建德市环城建材有限公司
法定代表人	方进东

统一社会信用代码	913301820678657700
成立日期	2013-05-14
注册资本	2,000 万元人民币
股权结构	王小琴持股 60%，金建宇持股 40%
注册地址	浙江省建德市大慈岩镇檀村村
经营范围	商品混凝土、碎石、石砂、石粉、废石的生产。 商品混凝土、碎石、石砂、石粉、废石的销售。

13) 常州亚祺轻合金制品有限公司

截至本回复报告出具日，常州亚祺轻合金制品有限公司基本信息如下：

公司名称	常州亚祺轻合金制品有限公司
法定代表人	杭栋杰
统一社会信用代码	91320412087924723K
成立日期	2014-03-05
注册资本	500 万元人民币
股权结构	杭栋杰持股 70%，吴佳娜持股 30%
注册地址	常州市武进区雪堰镇雪东村
经营范围	铝型材、铝板材加工，铝箔及换热器制造、加工，自营和代理各类商品及技术的进出口业务，国家限定企业经营或禁止进出口的商品及技术除外。（依法须经批准的项目，经相关部门批准后方可开展经营活动）

14) 金华市鑫锋金属材料有限公司

截至本回复报告出具日，金华市鑫锋金属材料有限公司基本信息如下：

公司名称	金华市鑫锋金属材料有限公司
法定代表人	丁章飞
统一社会信用代码	91330701MA28E3E362
成立日期	2016-07-18
注册资本	30 万元人民币
股权结构	丁章飞持股 100%
注册地址	浙江省金华市婺城区秋滨街道南二环西路 3188 号 F37 幢 1 楼（自主申报）
经营范围	销售金属材料（不含国家禁止的和需前置审批的项目）；加工及销售：五金产品。

15) 永康市气霸机电设备有限公司

截至本回复报告出具日，永康市气霸机电设备有限公司基本信息如下：

公司名称	永康市气霸机电设备有限公司
法定代表人	吕成长
统一社会信用代码	91330784350128645U
成立日期	2015-07-30
注册资本	50 万元人民币
股权结构	吕成长持股 100%
注册地址	浙江省金华市永康市五金城金都市场金城三街 37、39 号
经营范围	空气压缩机及配件、五金工具、气动工具、电动工具、润滑油销售（依法须经批准的项目，经相关部门批准后方可开展经营活动）

16) 山东晨钟机械股份有限公司

截至本回复报告出具日，山东晨钟机械股份有限公司基本信息如下：

公司名称	山东晨钟机械股份有限公司
法定代表人	牛江廷
统一社会信用代码	91370300164419000P
成立日期	1993-07-22
注册资本	1,020.3 万元人民币
股权结构	牛江廷持股 25.6855%，王泽刚持股 8.6248%，庞同国持股 7.8581%，朱文芝、汪会秋等合计持股 57.8316%
注册地址	淄博市桓台县田庄镇荆田路 3 号
经营范围	造纸机械、石油机械、饲料机械、海能发电装置及零配件的制造销售、维修；环保机械、金属耐磨材料的制造、销售、维修；货物进出口；油田工程施工及技术服务（法律法规禁止的除外）。（依法须经批准的项目，经相关部门批准后方可开展经营活动）

17) 佛山市必硕机电科技有限公司

截至本回复报告出具日，佛山市必硕机电科技有限公司基本信息如下：

公司名称	佛山市必硕机电科技有限公司
法定代表人	赵宝琳
统一社会信用代码	91440605071892317B
成立日期	2013-06-25

注册资本	333.33 万元人民币
股权结构	智德企业管理（广东）有限公司持股 56.6706%，赵宝琳持股 12.4300%，佛山市必硕咨询服务合伙企业（有限合伙）持股 9.9991%，候军持股 6.8996%，杨传兵持股 6.6702%，毛德龙持股 5.0001%，郭凤英持股 2.3304%
注册地址	佛山市三水区云东海街道永业路 5 号 F1-F5, F8-F11（住所申报）
经营范围	一般项目：机械设备研发；制浆和造纸专用设备制造；制浆和造纸专用设备销售；纸制品制造；纸制品销售；模具制造；模具销售；生物基材料销售；五金产品研发；五金产品制造；五金产品批发；五金产品零售；普通机械设备安装服务；企业管理咨询；国内贸易代理；技术服务、技术开发、技术咨询、技术交流、技术转让、技术推广；数据处理和存储支持服务；货物进出口；技术进出口。（除依法须经批准的项目外，凭营业执照依法自主开展经营活动）

18) 金华市亚轮机械有限公司

截至本回复报告出具日，金华市亚轮机械有限公司基本信息如下：

公司名称	金华市亚轮机械有限公司
法定代表人	王杭伟
统一社会信用代码	91330702747039878X
成立日期	2003-02-20
注册资本	2,754.036 万元人民币
股权结构	浙江金轮机电实业有限公司持股 90%，金华市金水机投资有限公司持股 10%
注册地址	浙江省金华市婺城区蒋堂镇工业小区
经营范围	水电设备、环保设备、建筑工程设备、制桶设备及其他普通机械、机械配件的制造，销售；机械产品的科研开发与咨询服务。

19) 东莞市迅拓自动化科技有限公司

截至本回复报告出具日，东莞市迅拓自动化科技有限公司基本信息如下：

公司名称	东莞市迅拓自动化科技有限公司
法定代表人	胡孝银
统一社会信用代码	91441900559159813N
成立日期	2010-07-28
注册资本	1,000 万元人民币
股权结构	胡孝银持股 39%，钟双全持股 25%，谭志高持股 21%，曹涛持股 15%

注册地址	东莞市厚街镇赤岭村工业区二横路2号B幢厂房一楼
经营范围	工业自动化控制设备、液压和气压动力机械及元件、机械配件的产销、研发及技术转让。（依法须经批准的项目，经相关部门批准后方可开展经营活动）

20) 广西永鸿建筑工程有限公司

截至本回复报告出具日，广西永鸿建筑工程有限公司基本信息如下：

公司名称	广西永鸿建筑工程有限公司
法定代表人	黄华
统一社会信用代码	91450100MA5KBE6L2J
成立日期	2016-03-17
注册资本	1,000 万元人民币
股权结构	黄华持股 100%
注册地址	来宾市滨江北路 288 号裕达大厦办公 12 层 05 号房
经营范围	建筑工程、市政工程、公路工程、水利水电工程、电力工程、机电安装工程、地基基础工程、起重设备安装工程、消防设施工程、钢结构工程、建筑装修装饰工程、古建筑工程、城市及道路照明工程、环保工程、建筑劳务分包、城市园林绿化工程、特种专业工程、建筑机电安装工程、模板脚手架工程、防水防腐保温工程（以上项目凭资质证经营）；土地整理。（依法须经批准的项目，经相关部门批准后方可开展经营活动。）

21) 浙江中百建设有限公司

截至本回复报告出具日，浙江中百建设有限公司基本信息如下：

公司名称	浙江中百建设有限公司
法定代表人	张灵东
统一社会信用代码	91330781MA28Q94XX0
成立日期	2017-03-20
注册资本	5,000 万元人民币
股权结构	陈菊仙持股 100%
注册地址	浙江省金华市兰溪市上华街道行知北路行知村（自主申报）
经营范围	许可项目：各类工程建设活动；建设工程设计；建设工程监理（依法须经批准的项目，经相关部门批准后方可开展经营活动，具体经营项目以审批结果为准）。一般项目：园林绿化工程施工；土石方工程施工；体育场地设施工程施工；房屋拆迁服务；工程管理服务（除依法

须经批准的项目外，凭营业执照依法自主开展经营活动)。

22) 丽水市叶氏环保设备有限公司

截至本回复报告出具日，丽水市叶氏环保设备有限公司基本信息如下：

公司名称	丽水市叶氏环保设备有限公司
法定代表人	叶文伟
统一社会信用代码	91331102074009470Q
成立日期	2013-07-17
注册资本	80 万元人民币
股权结构	叶文伟持股 80%，蓝春翠持股 20%
注册地址	浙江丽水市莲都区东升南区 34 幢 4 单元 202 室 101 号办公室
经营范围	花岗岩水膜除尘器、布袋除尘器、硫酸槽、硝酸槽安装、销售。

23) 常州市锅炉设备有限公司

截至本回复报告出具日，常州市锅炉设备有限公司基本信息如下：

公司名称	常州市锅炉设备有限公司
法定代表人	冯龙昌
统一社会信用代码	91320412717463707R
成立日期	1979-02-13
注册资本	1,000 万元人民币
股权结构	冯文敏持股 29%，冯龙昌持股 25%，程彦持股 18%，诸秀伟持股 13%，张戎持股 5%，胡晓明持股 5%，王建国持股 5%
注册地址	常州市武进区横林镇镇西工业园区
经营范围	锅炉（凭许可证制造）、环境污染防治设备、锅炉辅助设备、压力容器（凭许可证制造）的制造、加工；锅炉的安装；导热油、金属材料（除专项规定）的销售；自营和代理各类商品及技术的进出口业务，但国家限定企业经营或禁止进出口的商品和技术除外。（依法须经批准的项目，经相关部门批准后方可开展经营活动）

24) 浙江龙游豪荣钢铁有限公司

截至本回复报告出具日，浙江龙游豪荣钢铁有限公司基本信息如下：

公司名称	浙江龙游豪荣钢铁有限公司
法定代表人	王云富
统一社会信用代码	91330825MA29U7XL3H

成立日期	2018-02-01
注册资本	500 万元人民币
股权结构	王云富持股 100%
注册地址	浙江省衢州市龙游县小南海镇光明路 27 号 201-203 室
经营范围	钢材、金属制品、建材销售。（依法须经批准的项目，经相关部门批准后方可开展经营活动）

25) 宁波市凯博数控机械有限公司

截至本回复报告出具日，宁波市凯博数控机械有限公司基本信息如下：

公司名称	宁波市凯博数控机械有限公司
法定代表人	李恒国
统一社会信用代码	91330226750383661L
成立日期	2003-07-14
注册资本	1,088 万元人民币
股权结构	俞湘持股 24%，李恒国持股 19%，沈仁义持股 19%，张伟平持股 19%，宁海飞鹤数控科技有限公司持股 19%
注册地址	宁海县长街镇宁东工业园区
经营范围	数控雕铣机、五金件、塑料件、模具制造、加工。

26) 浙江金厦控股集团兰溪混凝土有限公司

截至本回复报告出具日，浙江金厦控股集团兰溪混凝土有限公司基本信息如下：

公司名称	浙江金厦控股集团兰溪混凝土有限公司
法定代表人	蒋岸玮
统一社会信用代码	91330781663924482E
成立日期	2007-07-03
注册资本	1,200 万元人民币
股权结构	浙江金厦控股集团有限公司持股 75%，蒋岸玮持股 25%
注册地址	浙江省兰溪市永昌街道永昌赵村红店头
经营范围	货运（普通货运）（限下属分支机构经营）。商品混凝土、砼结构构件的生产。

27) 广西百顺建设有限公司

截至本回复报告出具日，广西百顺建设有限公司基本信息如下：

公司名称	广西百顺建设有限公司
法定代表人	朱君华
统一社会信用代码	91451400MA5KCTC05K
成立日期	2016-06-14
注册资本	4,800 万元人民币
股权结构	朱君华持股 99%，朱君城持股 1%
注册地址	来宾市城北区滨江园小区 B1 座 362 号房
经营范围	公路工程施工总承包, 房屋建筑工程施工总承包, 市政公用工程施工总承包, 水利水电工程施工总承包, 港口与航道工程施工总承包, 机电安装工程施工总承包, 电力工程施工总承包, 矿石工程施工总承包, 石油化工工程施工总承包, 建筑智能化工程专业承包, 消防设施工程专业承包, 城市及道路照明工程专业承包, 土石方工程专业承包, 建筑装修装饰工程专业承包, 园林古建筑工程专业承包, 环保工程专业承包, 地基与基础工程专业承包, 机电设备安装工程专业承包, 建筑幕墙工程专业承包, 河湖整治专业承包, 特种工程专业承包（法律行政法规禁止的除外, 法律行政法规限制的项目取得许可证后方可经营）, 预拌混凝土专业承包, 钢结构工程专业承包, 起重设备安装工程专业承包, 电子与智能化工程专业承包, 输变电工程专业承包, 施工劳务分包, 桥梁工程专业承包, 模板脚手架工程专业承包, 城市园林绿化工程施工; 办公用品、体育用品、建筑材料、装饰材料、金属材料、不锈钢制品、铝塑门窗、电线电缆、电子产品的销售。（依法须经批准的项目, 经相关部门批准后方可开展经营活动。）

28) 浙江宇欣贸易有限公司

截至本回复报告出具日, 浙江宇欣贸易有限公司基本信息如下:

公司名称	浙江宇欣贸易有限公司
法定代表人	杨永清
统一社会信用代码	91330825677204910Q
成立日期	2008-06-24
注册资本	1,000 万元人民币
股权结构	杨永清持股 80%，钱立霞持股 20%
注册地址	浙江省衢州市龙游县东华街道疏港大道 99 号嘉溢鑫城 3 号楼 1067 号（自主申报）
经营范围	煤炭、铁矿石、铁矿粉、建筑材料、五金、一般劳保用品、有色金属材料（不含贵稀金属）的销售, 货物进出口。

29) 贵港市昌荣机械设备有限公司

截至本回复报告出具日，贵港市昌荣机械设备有限公司基本信息如下：

公司名称	贵港市昌荣机械设备有限公司
法定代表人	孙大兵
统一社会信用代码	91450803MA5N6G1G0T
成立日期	2018-05-17
注册资本	100 万元人民币
股权结构	郑伙先持股 80%，孙大兵持股 20%
注册地址	贵港市产业园（江南园）城南大道与中区二路交汇处西南角（广西贵港市东达机械有限公司内）
经营范围	一般项目：环境保护专用设备制造；环境保护专用设备销售；木竹材加工机械制造；木竹材加工机械销售；五金产品制造；五金产品零售（除依法须经批准的项目外，凭营业执照依法自主开展经营活动）

(2) 生产线主要供应商与公司的关联关系

公司间接股东董众望（持有金华简竹 8.0341%的份额，穿透计算持有公司 0.59%的股权）持有东莞智科机器人有限公司 28.0006%股权，其对东莞智科机器人有限公司的投资系财务投资，不参与日常经营管理；公司间接股东金建宇（持有金华天钧 28.5706%的份额，穿透计算持有公司 0.07%的股权）持有建德市环城建材有限公司 40%股权。上述主要供应商均不构成公司关联方。

1) 与东莞智科机器人有限公司交易的公允性分析

报告期内，公司向东莞智科机器人有限公司采购的设备主要为成型设备、机械手、切边机等。

公司向其采购的成型设备为翻转机，公司分别向佛山致远纸塑设备有限公司、东莞智科机器人有限公司询价，询价情况如下：

设备类别	单位：万元/台	
	佛山致远纸塑设备有限公司	东莞智科机器人有限公司
1100*800 双翻转自动机	66.37	69.03
1600*1300 双翻转自动机	40.71	39.82

注：东莞智科机器人有限公司向公司销售的相同型号翻转机无其他可比客户

经询价，公司向佛山致远纸塑设备有限公司采购 1100*800 双翻转自动机，

向东莞智科机器人有限公司采购 1600*1300 双翻转自动机。

公司向其采购机械手、切边机的单价与其向其他客户的销售单价对比情况如下：

单位：万元/台（套）

类别	公司采购单价	东莞智科机器人有限公司 向其他客户的销售单价	差异率
机械手	79,646.02	81,415.93-84,070.80	(-2.17%, -5.26%)
切边机	30,973.45	31,858.41-33,628.32	(-2.78%, -7.89%)

由上表可见，公司向其采购机械手、切边机的单价略低于其向其他客户的销售单价，主要原因是：公司采购规模较大加之公司自其成立便开始合作，始终保持良好的合作关系。

综上，公司与东莞智科机器人有限公司交易定价公允。

2) 与建德市环城建材有限公司交易的公允性分析

报告期内，公司向建德市环城建材有限公司采购的建筑材料主要为混凝土，公司向其采购的混凝土定价模式为按金华市混凝土信息价同期下浮 19% 结算，其与金华市展韬建筑工程有限公司定价模式为按金华市混凝土信息价同期下浮 18% 结算，与浙江善达建设有限公司定价模式为按金华市混凝土信息价同期下浮 19% 结算，因此，公司与其交易定价公允。

除上述情形外，报告期内，公司生产线主要供应商与公司不存在关联关系。

2. 设备款付款政策与预付设备款金额的匹配性，预付款项的期后到货情况，是否存在供应商占用资金或其他利益安排

报告期各期末，公司预付设备款在其他非流动资产科目列报，系尚未交货的设备，公司预付设备款余额分别为 222.27 万元、1,094.43 万元、732.39 万元和 936.07 万元。

报告期各期末，公司前五大预付设备款金额的具体情况如下所示：

单位：万元

序号	供应商名称	预付设备款余额	合同总金额	期末预付设备款余额占合同总金额的比例	协议约定预付比例	匹配性说明	期后到货情况[注]
2022-12-31							
1	佛山市顺德区致远纸塑设备有限公司	243.71	1,220.00	19.98%	70.00%	协议约定预付比例中, 40%款项为协议定金, 30%款项于发货前支付, 由于早期交付设备未达要求, 公司减缓了预付款项支付进度, 截至2022年12月31日, 公司预付款项比例为19.98%, 符合协议约定与实际况	公司技术参数与图纸变更导致交货期长, 暂未到货
2	常州亚祺轻合金制品有限公司	205.67	452.40	45.46%	50.00%	预付设备款与协议约定相符	到货比例为35.64%, 剩余设备的交货期由于公司技术参数与图纸变更而延长
3	佛山市三叶环保设备工程有限公司	121.06	403.54	30.00%	55.00%	协议约定预付比例中, 30%款项为协议定金, 25%款项于发货前支付, 截至2022年12月31日, 预付设备款为协议定金, 与协议约定相符	到货比例为100.00%
4	东莞市誉汇达机械自动化有限公司	94.87	238.29	39.81%	90.00%	协议约定预付比例中, 40%款项为协议定金, 50%款项于发货前支付, 截至2022年12月31日, 预付设备款为协议定金, 与协议约定相符	到货比例为100.00%
5	金华市博朗机床设备有限公司	94.24	130.62	72.15%	30%/90%	预付设备款与协议约定相符	到货比例为85.35%, 设备定制化程度较高, 少量设备仍在调试中
2021-12-31							
1	佛山市顺德区致远纸塑设备有限公司	291.15	1,548.50	18.80%	70%/80%	公司与佛山市顺德区致远纸塑设备有限公司签署了多份设备采购协议, 协议约定预付比例中, 40%款项为协议定金, 30%/40%款项于发货前支付, 由于早期交付设备未达要求, 公司减缓了预付款项支付进度, 截至2021年12月31日, 公司预付款项比例为18.80%, 符合协议约定与实际况	到货比例为50.13%, 剩余设备由于公司技术参数与图纸变更, 交货期延长
2	东莞智科机器人有限公司	105.00	262.50	40.00%	80%	预付80%中, 40%款项为协议定金, 40%款项于发货前支付, 截至2021年12月31日, 预付设备款为协议定金, 与协议约定一致	到货比例为100.00%
3	永康市致一自动化设备有限公司	100.92	357.22	28.25%	90%	截至2021年12月31日, 协议约定部分设备(约150万元)已到货, 预付90%中, 40%款项为协议定金, 50%款	到货比例为100.00%

						项于出厂前支付，期末预付设备款为协议定金，与协议约定一致	
4	丽水市叶氏环保设备有限公司	80.27	342.00	23.47%	85%	截至2021年12月31日，公司已付款至总合同价的85.00%共计290.70万元，其中，脉冲布袋除尘器已到货（200.00万元），剩余未到货设备的预付款余额（含税）为90.70万元（不含税预付款余额为80.27万元），期末预付余额与约定预付比例相匹配	到货比例为100.00%
5	台州盟超传动设备有限公司	51.04	110.50	46.19%	60%	预付60%中，30%款项为协议定金，30%款项于发货前支付，截至2021年12月31日，公司预付款项比例达到46.19%，符合协议约定	到货比例为100.00%

2020-12-31

1	佛山市必硕机电科技有限公司	375.22	959.80	39.09%	80%	预付80%中，40%款项为协议定金，40%款项于发货前支付，截至2020年12月31日，预付设备款为协议定金，与协议约定一致	到货比例为100.00%
2	东莞市天驰机电设备有限公司	152.40	381.00	40.00%	80%	预付80%中，40%款项为协议定金，40%款项于发货前支付，截至2020年12月31日，预付设备款为协议定金，与协议约定一致	
3	大连健达塑料机械有限公司	103.50	181.20	57.12%	80%	预付80%中，30%款项为协议定金，50%款项于发货前支付，截至2020年12月31日，公司预付款项比例达到57.12%，符合协议约定	
4	瑞安市松盛机械有限公司	72.18	112.40	64.22%	90%	预付90%中，30%款项为协议定金，60%款项于发货前支付，截至2020年12月31日，公司预付款项比例达到64.22%，符合协议约定	
5	苏州市台群机械有限公司	37.20	124.00	30.00%	90%	预付90%中，30%款项为协议定金，60%款项于发货前支付，截至2020年12月31日，预付设备款为协议定金，与协议约定一致。	

2019-12-31

1	广东科捷龙机器人有限公司	76.00	190.00	40.00%	40%	预付设备款金额与协议约定相一致	到货比例为100.00%
2	佛山市南海区双志包装机械有限公司	52.91	105.83	50.00%	50%	预付设备款金额与协议约定相一致	
3	无锡博威钢业有限公司	36.52	36.70	99.51%	99.51%	预付设备款金额与协议约定相一致	

4	青岛维诺特精密机械有限公司	10.20	20.40	50.00%	90%	预付 90%中，50%款项需于协议签订后支付作为定金，40%款项于交货前支付，因此，预付设备款金额与协议约定相一致
5	诸城市增益环保设备有限公司	8.37	9.90	84.55%	100%	协议约定均需发货前付款，预付设备款金额与协议约定相一致

[注]期后到货情况系截至 2023 年 5 月 31 日的设备到货情况

报告期各期末，公司与设备供应商合同中的设备款付款政策与公司预付设备款金额相匹配，期后到货情况正常，不存在供应商占用资金或其他利益安排。

(四) 在建工程、固定资产的价格公允性、合理性；各类设备的主要构成，各工序产能、生产员工人数与主要设备原值的匹配关系；各项目的资产结构差异情况，是否符合行业惯例。

1. 在建工程、固定资产的价格公允性、合理性；

报告期内，公司在建工程、固定资产主要为房屋建筑物与生产设备。

(1) 房屋建筑物

根据国家统计局发布的建设工程造价信息，报告期内浙江省及广西壮族自治区厂房单位造价情况如下：

地区	年份	竣工价值（亿元）	竣工面积（万平方米）	地区单位造价（元/m ² ）
浙江	2022	1,770.00	11,852.05	1,493.41
	2021	1,222.59	8,025.64	1,523.36
	2020	1,020.29	7,257.34	1,405.87
	2019	963.58	7,299.45	1,320.07
广西	2022	221.69	1,189.60	1,863.57
	2021	99.60	549.76	1,811.70
	2020	58.87	408.93	1,439.61
	2019	76.58	465.89	1,643.74

数据来源：国家统计局

公司主要在建工程项目土建造价如下：

单位：万元、平方米、元/平方米

项目	地区	完工年份	土建工程累计投入	建筑面积	单位造价	完工当年可比地区单位造价	差异率
众鑫股份年产12亿只可降解餐具	浙江	2022年	8,366.24	51,770.11	1,616.04	1,493.41	8.21%
崇左众鑫年产10万吨甘蔗渣可降解环保餐具项目（一期）	广西		6,221.24	59,911.00	1,038.41	1,863.57	
广西华宝年产1.5万吨甘蔗渣可降解环保餐具扩建项目、广西华宝年产3万吨甘蔗渣可降解环保餐具项目（二期）	广西	2021年	3,684.94	21,147.00	1,742.54	1,811.70	-3.82%
广西华宝新增年产3万吨甘蔗渣可降解环保餐具扩建项目	广西	2021年	4,719.86	30,078.27	1,569.19	1,811.70	-13.39%
众鑫股份年新增6亿只可降解植纤环	浙江	2019年	2,875.30	23,791.87	1,208.52	1,320.07	-8.45%

保餐具项目[注]							
----------	--	--	--	--	--	--	--

[注]众鑫股份年新增6亿只可降解植纤环保餐具项目土建工程累计投入中包含2019年初累计已投入土建工程金额1,166.63万元；截至2022年12月末，众鑫智造智能装备制造项目、来宾众鑫年产10万吨甘蔗渣可降解环保餐具项目（一期）尚未发生土建工程支出，因此未列示在上表中

公司在建工程项目完工当年所在地区单位造价系浙江省、广西壮族自治区整体单价，公司在建工程项目主要位于金华市与来宾市，存在一定地域差异，加之不同工程建筑项目造价受用料、地形、结构等因素不同而不同，因此，公司在建工程项目与所在地区同期单位造价存在一定差异具备合理性。广西华宝新增年产3万吨甘蔗渣可降解环保餐具扩建项目单位造价与完工当年所在地区单位造价相比较低，主要系该项目施工主要于2020年度进行，完工于2021年初，2020年度，广西房屋建筑竣工单位造价为1,439.61元/平方米，因此，该项目工程单位造价位于2020年度和2021年度广西房屋建筑竣工单位价格造价之间，具备合理性。

崇左众鑫年产10万吨甘蔗渣可降解环保餐具项目（一期）土建单位造价较低主要系项目尚未完工所致。

(2) 机器设备

截至2022年末，公司主要机器设备的来源、成本构成明细如下：

单位：万元、台/套、万元/台（套）

设备类别		来源	数量	固定资产原值	单位成本
成型设备	1100 成定型机	自制	297	7,503.69	25.26
	850 成定型机	自制	24	261.07	10.88
	950 成定型机	自制	197	2,928.26	14.86
	外购成型机	外购	12	1,154.29	96.19
锅炉导热系统		外购	5	6,069.64	1,213.93
制浆系统		外购	6	5,581.76	930.29
模具		自制	1,469	5,966.03	4.06
		外购	53	309.88	5.85

1) 自制的机器设备的成本公允性

① 自制设备与相近设备市场价对比分析

纸浆模塑设备行业仍处于发展初期，设备差异化较大。与公司成定型设备工艺、功能、尺寸相近的主要为东莞智科机器人有限公司的成定型机。公司 950、1100 型号成定型机自制成本与东莞智科机器人有限公司 950、1100 型号成定型机销售价格对比情况如下：

项 目	950 成定型机		1100 成定型机	
	公司	东莞智科	公司	东莞智科
尺寸（mm）	950×950	950×950	1100×1100	1100×1100
理论设定产能（吨）	0.5	0.5	1	1
单位成本/单价（万元/套）	14.93	30.00	24.90	40.00

一方面，东莞智科销售单价系其单套定价，若大批量订购，销售单价仍有一定折扣空间；另一方面，相比于公司自制设备，东莞智科成定型机除追求性能、质量以外，还需注重产品外观等因素，使得其生产成本较高。以公司成定型机单位成本为依据，结合销售折扣、成本差异等因素，模拟测算东莞智科成定型机销售毛利率约在 30%-50%之间。

2019-2022 年度，“CSRC 专用设备制造业”总资产收益率前 100 上市公司毛利率情况如下：

项 目	2022 年度	2021 年度	2020 年度	2019 年度
平均毛利率	49.48%	48.86%	51.06%	50.08%
毛利率中位值	47.11%	44.36%	48.59%	45.86%
毛利率范围	8.94%-94.85%	15.71%-93.70%	14.23%-92.23%	21.05%-93.12%

由上表可见，模拟测算东莞智科成定型机销售毛利率与专用设备制造业毛利率整体水平无明显差异，由此推断公司成定型机自制成本公允。

② 自制机器设备原材料价格公允性分析

公司自制的成定型机主要经过加工、组装、调试等工序，自制的模具主要经过设计、切割、加工、打孔、表面处理等工序，自制机器设备的部分工序需要委外加工处理，设备具体成本核算方法如下：

成本类型	核算方法
直接材料	根据实际领用与设备 BOM 表进行核算

直接人工	根据生产设备的工时进行分摊
制造费用	根据生产设备的工时进行分摊
委外加工	委外加工成本计入原材料成本中，根据实际领用情况进行核算

公司自制机器设备的成本中，直接材料占料工费总成本的比例约为 80%，直接材料系公司外购的铝板、零配件等。

报告期内，公司铝板的采购情况如下：

单位：万元

类别	2022 年度		2021 年度		2020 年度	
	金额	比例	金额	比例	金额	比例
6061	1,672.22	68.31%	1,887.82	71.72%	752.76	63.88%
7075	718.47	29.35%	738.07	28.04%	425.62	36.12%
其他	57.19	2.34%	6.49	0.25%	6.08	0.52%
合计	2,447.87	100.00%	2,632.38	100.00%	1,178.39	100.00%

由上表可见，报告期内，公司采购的铝板主要为 6061 铝板和 7075 铝板。一般而言，7075 铝板硬度更高，生产成本及价格与 6061 铝板相比较为高，市场需求量相对较小。

公司采购铝板系由铝锭经熔铸、挤压、表面处理等工序加工而来，因此，公司向供应商采购铝板的定价模式为：以长江有色网铝价为基础，根据铝的型号加以一定金额的加工费。报告期内，公司 6061 铝板与 7075 铝板采购单价与铝的市场价格对比情况如下：

年度	项目	6061 铝板	7075 铝板
2022 年度	采购金额（万元）	1,672.22	718.47
	采购数量（吨）	717.45	222.12
	采购单价（万元/吨）	2.33	3.23
	铝的市场价格（万元/吨）	1.76	1.76
	差价（万元/吨）	0.57	1.47
2021 年度	采购金额（万元）	1,887.82	738.07
	采购数量（吨）	899.54	244.40
	采购单价（万元/吨）	2.10	3.02
	铝的市场价格（万元/吨）	1.67	1.67

	差价（万元/吨）	0.43	1.35
2020 年度	采购金额（万元）	752.76	425.62
	采购数量（吨）	475.94	149.44
	采购单价（万元/吨）	1.58	2.85
	铝的市场价格（万元/吨）	1.26	1.26
	差价（万元/吨）	0.33	1.59

注：铝市场均价是长江有色网的每日铝均价剔除税费后的平均数

报告期内，公司 6061、7075 铝板采购单价变动趋势与铝的市场价格变动趋势保持基本一致，而价差有所波动，波动原因分析如下：

A. 6061 铝板价格分析

报告期内，公司 6061 铝板采购单价与铝市场价格的价差分别为 0.33 万元/吨、0.43 万元/吨和 0.57 万元/吨，主要系 6061 铝材市场需求增长较快所致。2020 年度，公司与铝板供应商协商确定的 6061 铝板加工费约为 0.35 万元/吨。2021 年度，随着市场需求的快速扩大，6061 铝板加工费有所提高，上涨至约 0.44 万元/吨。2022 年度，公司集中于 2022 年 1-5 月采购铝板，该期间的铝平均市场价较高，而 2022 年 4-12 月铝的市场价呈下降趋势，导致全年铝平均市场价较低。2022 年 1-5 月，公司 6061 铝板采购数量占当年 6061 铝板采购总量的比例为 78.05%。报告期内各季度铝均价折线图如下：

不含税铝均价



注：上表数据来源于长江有色网的每日铝均价，折算为不含税价格，单位

为万元/吨

B. 7075 铝板价格分析

报告期内，公司 7075 铝板采购单价与铝市场价格的价差分别为 1.59 万元/吨、1.35 万元/吨和 1.47 万元/吨，变动原因主要系公司产品规格变动以及需求量扩大所致。2020 年度，由于公司采购的 7075 铝板厚度较薄，加工难度较大，加之采购规模较小，与供应商协商确定的加工费较高。2021 年度、2022 年度，随着公司需要的 7075 铝板厚度增加、采购规模扩大而议价能力提升，与供应商协商确定的 7075 铝板加工费约为 1.42 万元/吨，由于公司设备、模具生产活动非持续进行，使得铝板采购亦非均匀分布于各月，从而导致公司 7075 铝板采购单价与铝市场价格的价差和约定加工费存在少量差异。

铝板采购价格公允性分析

公司铝板主要供应商与其他客户的铝板销售定价模式与公司保持一致，均以长江有色金属网铝价为基础加以一定的加工费。由于不同客户对铝的材质、铝板规格等需求不同加之采购规模不同，使得加工费有所不同。报告期内，公司铝板采购单价与铝市场价格的价差和铝板主要供应商对其他客户销售单价与铝市场价格的差价对比情况如下：

单位：万元/吨

年度	类别	公司铝板采购单价与铝市场价格的价差	公司铝板主要供应商对其他客户销售单价与铝市场价格的差价范围
2022 年度	6061 铝板	0.57	0.44-0.65
	7075 铝板	1.47	1.22-1.60
2021 年度	6061 铝板	0.43	0.41-0.48
	7075 铝板	1.35	1.33-1.41
2020 年度	6061 铝板	0.33	0.26-0.49
	7075 铝板	1.59	1.56-1.74

由上表可见，公司铝板采购单价与铝市场价格的价差和铝板主要供应商对其他客户销售单价与铝市场价格的差价存在一定差异，但均处于主要供应商对其他客户销售单价与铝市场价格的差价范围内。

综上所述，报告期内，公司铝板采购单价高于铝的市场价格具备合理性，与公司实际情况相符，定价公允。

其他材料主要包含结构件、铸件、气动液压件、电机、增压缸等设备零配件，这些材料非大宗商品，产品种类较多，且无权威的市场价格信息可供查询，因此不存在可比市场价格。

对于外购的机器设备的直接材料，公司已经建立起一套完善的采购询价、比价机制，可以保障公司原材料采购价格的合理性和公允性。公司机器设备的主要原材料采购价格基于市场化原则确定，与市场价格不存在异常差异，与直接材料主要供应商不存在关联关系。因此，自制的机器设备的成本具备公允性。

2) 外购的机器设备的成本公允性

公司外购的主要机器设备包括成型机、锅炉、制浆系统。公司对于外购的机器设备的成本核算方法为：通过设备及安装合同、发票等资料，先入账在建工程，待供应商试验成功后，再通过第三方机构或者公司进行验收，验收合格后将期间发生的不含税合同价款/结算款、安装费用、领用材料等转入固定资产。

公司建立了完善的设备采购制度，机器设备的定价方式采用供应商比价、同时辅以商业谈判等方式，公司与主要设备供应商不存在关联关系，定价方式合理。报告期内，公司外购设备主要为锅炉导热系统、制浆系统以及部分成型设备与机械手，其中制浆系统主要由公司采购单价较低的零配件组装而成，因此，以公司外购的锅炉、成型设备、机械手为例分析外购设备的公允性：

①外购锅炉价格公允性分析

以 35,000T 有机热载体锅炉为例，公司分别向常州能源设备总厂有限公司、无锡锡能锅炉有限公司和常州市锅炉设备有限公司询价，询价情况如下：

单位：万元/套

项目	常州能源设备总厂有限公司	无锡锡能锅炉有限公司	常州市锅炉设备有限公司
35,000T 有机热载体锅炉	643.10	633.54	601.77
安装费	309.73	309.73	283.19

合计	952.83	943.27	884.96
----	--------	--------	--------

经询价，公司向常州市锅炉设备有限公司采购了 35,000T 有机热载体锅炉。

②外购成型设备价格公允性分析

以外购双翻转机为例，公司分别向佛山致远纸塑设备有限公司、东莞智科机器人有限公司询价，询价情况如下：

单位：万元/台

设备类别	佛山致远纸塑设备有限公司	东莞智科机器人有限公司
1100*800 双翻转自动机	66.37	69.03
1600*1300 双翻转自动机	40.71	39.82

经询价，公司向佛山致远纸塑设备有限公司采购 1100*800 双翻转自动机，向东莞智科机器人有限公司采购 1600*1300 双翻转自动机。

③外购机械手价格公允性分析

以库卡机器人为例，公司向库卡机器人（上海）有限公司采购的不同型号机械手与市场价格对比情况如下：

单位：万元/台

设备类别	公司采购单价	市场公开价格[注]	差异率
KR210 R2700	15.68	15.49	1.22%
KR360 R2830	27.32	26.55	2.92%

[注]市场公开价格来源于阿里 1688、百度爱采购等网络平台

综上，公司主要机器设备的成本具备公允性。

2. 各类设备的主要构成，各工序产能、生产员工人数与主要设备原值的匹配关系；

(1) 机器设备构成情况

公司机器设备主要为各类生产专用设备，包括成型设备、锅炉导热系统、制浆系统、模具等。报告期各期末，公司机器设备构成情况如下：

单位：万元

序号	设备种类	资产原值	原值占比	账面价值	成新率
----	------	------	------	------	-----

2022.12.31

1	成型设备	11,847.31	29.03%	9,643.81	81.40%
2	模具	6,275.91	15.38%	3,967.92	63.22%
3	锅炉导热系统	6,069.64	14.87%	5,174.75	85.26%
4	制浆系统	5,581.76	13.68%	4,653.54	83.37%
5	机械手	3,045.68	7.46%	2,757.61	90.54%
6	机床	1,820.98	4.46%	1,466.67	80.54%
7	其他设备	6,171.85	15.12%	5,237.53	84.86%
合 计		40,813.13	100.00%	32,901.83	80.62%

2021.12.31

1	成型设备	7,402.83	30.20%	5,709.72	77.13%
2	锅炉导热系统	3,249.63	13.26%	2,572.07	79.15%
3	制浆系统	3,705.30	15.12%	3,083.72	83.22%
4	模具	3,618.68	14.76%	2,888.38	79.82%
5	机械手	1,405.96	5.74%	1,242.93	88.40%
6	机床	1,532.88	6.25%	1,197.03	78.09%
7	其他设备	3,598.18	14.68%	2,962.47	82.33%
合 计		24,513.46	100.00%	19,656.31	80.19%

2020.12.31

1	成型设备	4,958.49	39.20%	3,853.91	77.72%
2	锅炉导热系统	1,682.26	13.30%	1,299.67	77.26%
3	制浆系统	1,958.04	15.48%	1,586.65	81.03%
4	模具	1,840.72	14.55%	1,429.34	77.65%
5	机械手	630.39	4.98%	573.83	91.03%
6	机床	851.63	6.73%	630.86	74.08%
7	其他设备	729.12	5.76%	312.56	42.87%
合 计		12,650.65	100.00%	9,686.82	76.57%

2019.12.31

1	成型设备	4,929.29	45.37%	4,293.68	87.11%
2	锅炉导热系统	1,682.26	15.48%	1,459.50	86.76%
3	制浆系统	1,903.28	17.52%	1,717.69	90.25%

4	模具	806.41	7.42%	666.77	82.68%
5	机械手	462.25	4.25%	454.93	98.42%
6	机床	550.07	5.06%	396.43	72.07%
7	其他设备	530.87	4.89%	179.57	33.83%
合 计		10,864.42	100.00%	9,168.58	84.39%

(2) 工序产能、生产人员与主要机器设备原值的匹配性

公司产品以浆板或湿浆为原料，经由水力打浆机碎浆、双盘磨磨浆、加入水和助剂配浆后成为低浓度浆液。随后成型机将浆液制成湿坯，传送至热压机，由锅炉供热进行挤压烘干。完成后根据不同产品对功能性和应用性的独特要求进行打孔、喷涂、覆膜、印刷、切边等工序，最后经过人工检验合格后方可打包入库。

公司主要设备在生产工序中所起到的作用列示如下：

序号	设备类型	在生产工序中所起到的作用
1	成型设备	成型热压
2	锅炉导热系统	制热、导热
3	制浆系统	碎浆、磨浆、配浆
4	模具	成型热压

1) 成型热压工序

报告期内，成型热压工序的产能、该工序的员工人数及成型设备的原值的情况如下：

项 目	2022 年度	2021 年度	2020 年度	2019 年度
成型热压工序产能（吨）	93,185.82	61,150.32	43,026.48	30,285.36
成型设备月度加权平均原值（万元）	9,805.08	6,398.77	4,939.02	2,802.76
每万元产能（吨/万元）	9.50	9.56	8.71	10.81
成型热压工序生产人员月度加权平均人数	798	633	393	426
每万元人数（人/万元）	0.081	0.099	0.080	0.152

报告期内，公司成型设备每万元产能分别为 10.81 吨/万元、8.71 吨/万元、9.56 吨/万元和 9.50 吨/万元。2019 年度，公司成型设备每万元产能相对

较高，主要原因是：2019 年度，公司成型设备主要为 2014-2018 年之间自制设备，机台面积较小，自动化程度较低，使得设备成本较低，进而导致每万元产能较高。2020 年度以来，随着公司新增成型设备升级改造，带动每万元产能逐年提升。

报告期内，公司每万元成型设备配备成型热压工序生产人员数量分别为 0.152 人/万元、0.080 人/万元、0.099 人/万元和 0.081 人/万元，整体呈下降趋势，系公司成型设备自动化水平不断提升所致。2020 年度，公司每万元成型设备配备成型热压工序生产人员数量较少，主要系受外部环境影响，公司设备开工率较低，生产人员数量较少所致。

2) 制热、导热工序

项 目	2022 年度	2021 年度	2020 年度	2019 年度
制热、导热工序产能（万千瓦时）	79,354.08	51,069.60	35,134.80	24,082.80
制热系统月度加权平均原值（万元）	5,160.18	2,939.05	1,682.26	1,256.16
每万元产能（万千瓦时/万元）	15.38	17.38	20.89	19.17
制热、导热工序生产人员月度加权平均人数	32	21	17	16
每万元人数（人/万元）	0.006	0.007	0.010	0.013

报告期内，公司制热系统设备每万元产能分别为 19.17 万千瓦时/万元、20.89 万千瓦时/万元、17.38 万千瓦时/万元和 15.38 万千瓦时/万元。2021 年度、2022 年度，为提高公司生产场地的使用效率以及热能转换率，公司购置了更优质的锅炉设备，导致制热系统设备成本上升较快，进而使得制热系统设备每万元产能整体有所下降。

报告期内，公司制热、导热工序生产人员人数分别为 16 人、17 人、21 人和 32 人，随着新锅炉投入数量增加而增加，而随着锅炉单机功率与热转换率的提升，每万元制热系统配置生产人员人数有所减少。

3) 碎浆、磨浆、配浆工序

项 目	2022 年度	2021 年度	2020 年度	2019 年度
碎浆、磨浆、配浆工序产能（吨）	110,038.00	72,238.00	62,558.00	43,358.00
制浆系统月度加权平均原值（万元）	4,326.59	2,733.80	1,926.04	1,027.73

每万元产能（吨/万元）	25.43	26.42	32.48	42.19
碎浆、磨浆、配浆工序生产人员月度加权平均人数	64	50	39	32
每万元人数（人/万元）	0.015	0.018	0.020	0.031

报告期内，单位制浆设备产能为 42.19 吨/万元、32.48 吨/万元、26.42 吨/万元、25.43 吨/万元，2020 年至 2022 年，为扩大产能并提高自动化程度，公司投入了单次碎浆量更大且自动化程度更高的制浆系统，导致制浆系统成本上升较快，进而使得制浆系统每万元产能下降。

报告期内，碎浆、磨浆、配浆工序的生产员工人数分别为 32 人、39 人、50 人、64 人，随着新的制浆系统投入，相关生产员工人数也随之增加，而制浆系统自动化程度上升以及一次性碎浆量的增加，带动每万元制浆系统配置生产人员人数有所减少。

3. 各项目的资产结构差异情况，是否符合行业惯例。

报告期内，公司主要项目的资产结构如下：

单位：万元

项 目[注]	土建工程		设备		其他支出		合计	
	金额	占比	金额	占比	金额	占比	金额	占比
众鑫股份年产 12 亿只可降解餐具	8,366.24	42.71%	11,038.03	56.35%	185.71	0.95%	19,589.98	100.00%
广西华宝新增年产 3 万吨甘蔗渣可降解环保餐具扩建项目	4,719.86	39.00%	7,100.03	58.66%	283.60	2.34%	12,103.49	100.00%
广西华宝年产 1.5 万吨甘蔗渣可降解环保餐具扩建项目、广西华宝年产 3 万吨甘蔗渣可降解环保餐具项目（二期）	3,684.94	39.15%	5,564.73	59.12%	162.23	1.72%	9,411.90	100.00%
崇左众鑫年产 10 万吨甘蔗渣可降解环保餐具项目（一期）	6,221.24	77.14%	1,500.97	18.61%	342.27	4.24%	8,064.48	100.00%
众鑫股份年新增 6 亿只可降解植纤环保餐具项目	2,875.30	53.61%	2,488.46	46.39%			5,363.76	100.00%
广西华宝年产 3 万吨甘蔗渣可降解环保餐具项目（一期）	2,239.61	43.27%	2,936.39	56.73%			5,176.01	100.00%
众鑫智造智能装备制造项目			566.34	83.68%	110.47	16.32%	676.82	100.00%
来宾众鑫年产 10 万吨甘蔗渣可降解环保餐具项目（一期）					15.73	100.00%	15.73	100.00%

[注]众鑫股份年新增 6 亿只可降解植纤环保餐具项目、广西华宝年产 3 万吨甘蔗渣可降解环保餐具项目（一期）的资产金额包含了 2019 年之前的投入金额

从单个实施主体纵向比较来看，公司广西华宝三个在建工程项目投入中土建工程、设备投入占比相近；众鑫股份两个在建工程项目土建工程、设备投入占比相近；崇左众鑫在建工程尚在建设中，因而以土建为主。

从项目建设时间来看，按照项目建设先后顺序，设备投入占比逐渐上升而土建工程占比逐渐下降，主要系公司生产设备升级换代带动设备投入上升较快所致。

从不同实施主体之间横向比较来看，与众鑫股份相比，广西华宝在建工程资产结构中土建工程占比较低，主要系广西华宝厂房建筑面积相对较小所致。

因此，报告期内，公司各在建工程项目资产结构存在差异具备合理性。

同行业可比公司中，金晟环保与公司业务模式、生产工艺、产品类型可比性较高，根据其招股说明书披露，其募投项目实施主体为金晟环保全资子公司广西洁丰，项目总投资 25,223.00 万元，其中建设投资 24,234.17 万元，建设投资具体结构如下：

单位：万元

项 目	金 额	比 例
建筑工程费	8,241.70	34.01%
设备购置费	14,739.33	60.82%
其他	1253.14	5.17%
合 计	24,234.17	100.00%

由上表可见，金晟环保广西子公司生产项目土建工程投入、设备投入占比与公司广西华宝在建工程资产结构相近，因此，公司在建工程资产结构符合行业惯例。

（五）核查程序与核查意见

1. 核查程序

针对上述事项，我们实施了以下核查程序：

(1) 获取公司在建工程项目信息表，了解报告期内公司在建工程主要项目的基本情况，并取得公司关于在建工程主要项目转固进程与实际产量的匹配性以及各项目预算金额、实际金额与产能的匹配性的说明；

(2) 获取公司在建工程主要项目的产能测算表与实际产量统计表，复核主要项目转固进程与实际产量的匹配性以及各项目预算金额、实际金额与产能的匹配性；

(3) 取得公司关于在建工程转固依据的说明，了解在建工程转固依据；

(4) 针对报告期内转固在建工程进行抽凭，并获取相应的转固依据；

(5) 获取公司各期末在建工程主要项目房屋建筑主体工程的工程进度情况表，复核分析房屋建筑物主体工程的工程进度与转固进度的匹配性；

(6) 通过网络检索公司在建工程主要供应商的工商信息，与公司关联方清单进行比对核查；

(7) 获取公司报告期内金属材料、设备零配件采购明细，获取报告期内铝价变动情况，对比分析公司自制生产设备成本的公允性，并获取公司关于机器设备成本公允性的说明，核查公司在建工程造价的公允性；

(8) 获取相近生产设备的市场报价信息，对比公司自制生产设备的公允性；

(9) 获取金晟环保招股说明书，对比分析公司在建工程主要项目资产结构与金晟环保募投项目资产结构的差异；

(10) 获取公司报告期内成型热压、制热、制浆工序的产能核算表；

(11) 取得公司关于成型热压工序、制热工序、制浆工序产能、生产人员与生产设备原值的匹配性的说明，了解并分析成型热压工序、制热工序、制浆工序产能、生产人员与生产设备原值的匹配性；

(12) 获取公司报告期各期末主要其他非流动资产供应商相关合同以及设备验收单等单据，复核期末预付设备款与合同约定的匹配性、期后结转情况。

针对在建工程、固定资产存在性、完整性、准确性，我们实施了以下核查程序：

(1) 获取公司固定资产明细表，获取主要新增固定资产的采购合同、入账

凭证等原始单据进行抽凭测试，核查相关固定资产的取得方式和初始成本确认方法，核查固定资产入账的真实性、准确性；

(2) 结合公司各类固定资产的性质和具体用途，评估公司对固定资产预计使用寿命，折旧年限、残值率的合理性，并与同行业可比公司进行对比，分析差异原因；了解公司固定资产折旧政策，核查公司是否存在调整折旧政策的情况；

(3) 获取公司报告期内固定资产的减值测算的过程和计算方法，结合同行业可比公司固定资产折旧和减值计提情况，分析公司固定资产折旧和减值计提的谨慎性；

(4) 获取在建工程台账及相关合同，了解主要在建工程金额、建设期限等相关信息，了解各期转入固定资产的内容、金额及依据，确认其转固时点的合理性及准确性；

(5) 参与公司 2020 年末、2021 年末、2022 年末固定资产、在建工程盘点，监盘公司的盘点工作，核查公司固定资产、在建工程盘点有效性，核查公司固定资产、在建工程的真实性、完整性，2020 年末、2021 年末、2022 年末，固定资产监盘比例分别为 81.69%、72.29%和 91.94%，在建工程监盘比例分别为 87.67%、89.56%和 83.26%，监盘结果无明显差异。

2. 核查意见

经核查，我们认为：

(1) 报告期内，公司在建工程及固定资产中主要生产线项目预算合理与实际投入相匹配；各主要项目预算实际金额与达产后年产能相匹配；

(2) 报告期内，公司转固依据保持一致，在建工程各主要项目转固进程与工程进度相匹配，不存在延期转固的情况；

(3) 公司少数间接股东董众望持有东莞智科机器人有限公司 28.0006%股权，系财务投资，不参与日常经营管理；少数间接股东金建宇持有建德市环城建材有限公司 40%股权。上述主要供应商均不构成关联方。除此之外，报告期内，公司生产线主要供应商与公司不存在关联关系；预付设备金额与采购合同金额、约定付款政策相匹配，期后到货情况良好，不存在供应商占用资金或其

他利益安排的情况；

(4) 报告期内，公司在建工程主要项目的房屋建筑物、主要生产设备价格公允且合理；主要工序产能与该工序生产员工人数、主要设备原值相匹配；各主要项目资产结构存在差异具备合理性，且符合行业惯例；

(5) 报告期内，公司在建工程及固定资产真实、准确且完整。

八、关于预付及存货

根据申报材料：（1）发行人向纸浆生产商采购需全额预付货款；贸易商一般给予发行人 1-2 周信用期，金额较大的采购订单需预付一定比例货款，预付比例不固定，系双方根据具体订单情况协商确定；（2）对部分供应商的预付金额高于当年的采购金额；（3）存货管理部门会同财务部对存货应定期或不定期进行盘点，每年至少进行实地盘点一次，盘点范围包括合并范围内的所有公司的所有存货，报告期各期，公司盘点比例为 83.16%、85.78%、89.41%、88.54%。

请发行人说明：（1）预付比例的确定依据，预付款金额与供应商信用政策、采购金额的匹配情况，预付账款期后结转情况；预付款超过当年采购款的合理性，是否存在供应商资金占用或其他利益安排；（2）存货存放地点分布，未全面盘点是否与公司内控要求一致，有关内控是否有效；报告期各期末盘点的存货构成，未盘点的原因。请保荐机构、申报会计师说明对上述事项，以及存货存在性、准确性的核查依据、程序，并发表明确核查意见。（问询函问题 11）

（一）预付比例的确定依据，预付款金额与供应商信用政策、采购金额的匹配情况，预付账款期后结转情况；预付款超过当年采购款的合理性，是否存在供应商资金占用或其他利益安排；

1. 预付比例的确定依据

公司向纸浆生产商采购需全额预付货款，系行业惯例，所有生产商都要求款到发货。而纸浆贸易商一般给予公司 1-2 周信用期，金额较大的采购订单需预付一定比例货款，预付比例不固定，系双方根据具体订单情况协商确定，确

定依据主要包括订单规模、交货周期。一般而言，订单规模越大、交货周期越长，纸浆贸易商要求的预付比例越高。

2. 主要预付款项供应商预付款余额与信用政策、采购金额的匹配情况及期后结转情况

报告期内，公司主要预付款项供应商期末预付余额与信用政策、采购金额的匹配情况以及期后结转情况如下：

单位：万元

序号	供应商名称	预付款项 余额	含税采购额	比例	主要信用政策	期后结转情况
2022.12.31/2022 年度						
1	广西来宾东糖纸业 有限公司	336.10	15,207.14	2.21%	全额预付	期后1个月内 发货完毕
2	龙州南华纸业有限 公司	132.53	3,538.22	3.75%	全额预付	期后1个月内 发货完毕
3	广西兴桂纸业有限 公司	73.42	453.00	16.21%	全额预付	期后1个月内 发货完毕
4	广西电网有限责任 公司来宾供电局	68.58	4,294.20	1.60%	全额预付	期后1个月内 结算完毕
5	广西洁环生物质燃 料有限公司	59.86	297.26	20.14%	预付100万元，抵扣每月 采购金额	期后3个月内 结算完毕
2021.12.31/2021 年度						
1	广西来宾东糖纸业 有限公司	295.36	3,671.85	8.04%	全额预付	期后1个月内 发货完毕
2	广西电网有限责任 公司来宾供电局	282.18	1,800.95	15.67%	全额预付	期后1个月内 结算完毕
3	龙州南华纸业有限 公司	130.05	1,278.20	10.17%	全额预付	期后1个月内 发货完毕
4	山东聊威纸业有限 公司	119.15	897.21	13.28%	合同签订后支付50%，15 天内支付剩余50%	期后1个月内 发货完毕
5	浙江万邦浆纸集团 有限公司	81.20	2,678.46	3.03%	根据订单的金额、交货周 期，协商确定预付比例； 交付纸浆优先使用预付订 金结算，超出订金部分一 般有1-2周信用期	期后1个月内 发货完毕
2020.12.31/2020 年度						
1	南宁全耀化工有限 公司	2,024.32	7,692.60	26.32%	根据订单的金额、交货周 期，协商确定预付比例；	至2021年10 月发货完毕

					交付纸浆优先使用预付订金结算，超出订金部分一般有 1-2 周信用期	
2	广西联拓贸易有限公司	518.37	2,713.41	19.10%	根据订单的金额、交货周期，协商确定预付比例；交付纸浆优先使用预付订金结算，超出订金部分一般有 1-2 周信用期	期后 1 个月内发货完毕
3	浙江万邦浆纸集团有限公司	267.71	1,323.22	20.23%	根据订单的金额、交货周期，协商确定预付比例；交付纸浆优先使用预付订金结算，超出订金部分一般有 1-2 周信用期	至 2021 年 3 月发货完毕
4	宁波伟祥新材料有限公司	160.00	0.59	/	全额预付	至 2021 年 4 月发货 82.50 万元（含税），剩余 77.50 万元货款退回
5	南通开发区勇峰经贸有限公司	78.57	479.81	16.38%	全额预付	产品质量争议于达成一致后结算

报告期各期末，公司对预付款项主要供应商的预付余额主要由期末在执行订单情况决定，期后结转情况良好，预付款项余额与供应商信用政策、采购金额相匹配。2020 年末，公司对南宁全耀化工有限公司、广西联拓贸易有限公司和浙江万邦浆纸集团有限公司的预付款项余额占当年度含税采购额的比例较高，主要原因为：2020 年末纸浆市场价格处于低位，公司预判纸浆市场价格将于次年回升，与上述纸浆贸易商签署大额订单且交货周期较长，协商确定的预付比例较高，使得期末预付款项余额较大。

3. 预付款超过当年采购款的合理性

报告期各期末，公司预付款项主要供应商的预付款余额与当期含税采购额的对比情况详见本回复八（一）2 之说明，除宁波伟祥新材料有限公司外，期末预付款项主要供应商中，不存在预付款余额超过当期含税采购额的情况。2020 年度，公司拟于金华地区开展可降解塑料袋业务，向其预付款项用于采购 PLA 塑料粒子。由于 PLA 塑料粒子市场需求较大而公司采购规模较小，因此，公司议价能力较弱，协商确定全额预付货款，导致 2020 年末形成预付款项，期

后陆续发货，至 2021 年 4 月，共计发货 82.50 万元（含税）。后公司将可降解塑料袋业务转移至广西来宾，由于宁波与来宾距离较远，公司停止与其的合作，将剩余预付款项收回，不存在供应商资金占用或其他利益安排。因此，2020 年末，公司对宁波伟祥新材料有限公司的预付款余额超过当年含税采购额具备交易背景及合理性。

报告期各期末，公司预付款项主要供应商的预付款余额期后结转情况详见本回复八（一）2 之说明，主要供应商的预付款余额期后结转情况良好，不存在供应商资金占用或其他利益安排。

（二）存货存放地点分布，未全面盘点是否与公司内控要求一致，有关内控是否有效；报告期各期末盘点的存货构成，未盘点的原因。

报告期各期末，公司存货存放地点的具体情况如下：

时 间	项 目	存货存放地点所在位置
2022-12-31	原材料、周转材料、库存商品-在库	浙江省金华市
	原材料、周转材料、库存商品-在库	广西壮族自治区来宾市
	库存商品-在途	不适用
2021-12-31	原材料、周转材料、库存商品-在库	浙江省金华市
	原材料、周转材料、库存商品-在库	广西壮族自治区来宾市
	库存商品-在途	不适用
2020-12-31	原材料、周转材料、库存商品-在库	浙江省金华市
	原材料、周转材料、库存商品-在库	广西壮族自治区来宾市
	库存商品-在库	海南省海口市
	库存商品-在途	不适用
2019-12-31	原材料、周转材料、库存商品-在库	浙江省金华市
	原材料、周转材料、库存商品-在库	广西壮族自治区来宾市
	库存商品-在途	不适用

报告期各期末，公司存货盘点情况如下：

单位：万元

项 目	2022-12-31	2021-12-31	2020-12-31	2019-12-31
存货余额①	15,796.28	13,027.51	10,667.39	6,188.40

实地盘点余额②	14,461.68	11,647.45	9,150.55	5,146.09
实地盘点存货比例③=②/①	91.55%	89.41%	85.78%	83.16%
通过替代程序确认（不具备实施实地盘点条件）的存货余额④ [注]	1,323.18	1,365.14	1,501.27	1,013.34
期末未盘点的存货余额⑤=①-②-④	11.43	14.92	15.57	28.97
期末未盘点的存货比例⑥=⑤/①	0.07%	0.11%	0.15%	0.47%

[注]通过替代程序确认（不具备实施实地盘点条件）的存货主要系运抵港口等待报关装船的外销产品和集团内调拨的存货，于库存商品中列报

公司通过替代程序确认的存货主要系运抵港口等待报关装船的外销产品和少量集团内调拨的存货，均有客户订单支持，由于该部分存货处于运输过程中，故不具备实施盘点程序的条件。因此，报告期各期末，公司对于该部分存货通过替代程序予以确认。对于运抵港口等待报关装船的外销产品，公司财务部通过核对期末未确认收入的发货与期后报关单、提单，从而确认该部分存货余额。对于公司集团内调拨的存货（主要系客户订单的销售主体与生产主体不同所致），公司财务部通过核对相关主体的出入库单确认。内陆运输耗时较短使得期末在途的集团内调拨存货金额较小，报告期各期末，公司集团内调拨存货的余额分别为0万元、72.48万元、14.85万元和0万元。

报告期各期末，公司对库存存货进行盘点。部分备品备件和纸箱等领用频繁的材料，盘点耗时较长且价值较小，因此，未将其纳入期末盘点范围，而是在日常经营中对其进行定期或不定期盘点。报告期各期末，公司未实地盘点的在库存货余额分别为28.97万元、15.57万元、14.92万元和11.43万元，占存货余额的比例分别为0.47%、0.15%、0.11%和0.07%，金额与占比均较低。

报告期内，公司存货数量的盘存方法采用永续盘存制。公司仓库管理人员、生产人员、财务人员等定期或不定期对不同仓库在库存货进行阶段性轮换盘点，主要原材料、产成品于每月末进行全面盘点；辅料、机物料等因金额较小，数量较多，出于盘点效率考虑按月对其进行轮换盘点，确保每年对金额较小的辅料、机物料实现全面盘点。盘点范围覆盖公司所有在库存货。

综上所述，公司已根据存货盘点相关制度实施了存货盘点，盘点结果良

好，相关内控有效。

（三）核查程序与核查意见

1. 核查程序

针对预付款项相关内容，我们实施了以下核查程序：

（1）取得公司关于纸浆采购预付比例确定依据的说明，了解预付比例的确
定依据；

（2）获取公司预付款项主要供应商的相关协议，分析其信用期与预付款项
金额的匹配性；

（3）获取公司报告期内纸浆采购明细表，复核预付款项主要供应商的期末
预付款期后结转情况；

（4）取得公司关于预付款超过当年含税采购款合理性的说明，了解预付款
超过当年含税采购额的原因并分析合理性。

针对存货盘点相关内容及存货存在性、准确性，我们实施了以下核查程
序：

（1）了解公司盘点制度、人员和存货情况，了解、评价公司采购与付款循
环、存货盘点相关的内部控制，并测试相关内部控制的有效性；

（2）在 2020 年末、2021 年末、2022 年末对存货实施监盘程序，检查期末
存货的数量和状况是否存在异常；

（3）获取公司报告期各期末的存货盘点计划、存货盘点表，检查并确认盘
点差异得到合理解释；

（4）获取公司在途库存商品台账、期后签收单、报关单、提单等，检查在
途库存商品的真实性及期后结转的准确性；

（5）编制成本倒轧表，勾稽库存商品发出金额与主营业务成本的关系，分
析是否存在异常；

（6）对采购与付款循环实施穿行测试，获取采购合同、采购订单、验收
单、入库单、发票、付款单、会计记录等流程单据，核查公司原材料的存在
性、准确性。

2. 核查意见

经核查，我们认为：

(1) 公司预付比例确定依据合理，预付款金额与供应商信用政策、采购金额相匹配，预付账款期后结转情况良好；公司预付款超过当年含税采购额具备合理性，不存在供应商资金占用或其他利益安排；

(2) 公司存货主要存放于金华、来宾生产基地；报告期内，公司存货相关内部控制健全有效，存货盘点制度执行情况良好，公司仓库管理人员、生产人员、财务人员等定期或不定期对在库存货进行阶段性轮换盘点，盘点范围覆盖公司所有在库存货；

(3) 报告期各期末，公司未盘点的存货主要为运抵港口等待报关装船的外销产品或集团内调拨的在途库存商品，公司财务部通过核对期末未确认收入的发货与期后报关单、提单，从而确认该部分存货余额；除可确认的在途库存商品外，报告期各期末，公司未盘点的在库存余额分别为 28.97 万元、15.57 万元、14.92 万元和 11.43 万元，占存货余额的比例分别为 0.47%、0.15%、0.11% 和 0.07%，金额与占比均较低，主要为少量领用频繁、盘点耗时较长且价值较低的备品备件和纸箱等材料，该部分材料在日常经营中进行定期或不定期盘点；

(4) 报告期各期末，公司存货真实存在、计价准确。

九、关于其他

(一) 根据申报材料，发行人前期存在对赌协议，申报前发行人与相关方签署《补充协议》，发行人不再作为上市对赌条款的回购义务人，相关协议约定如出现首发申请撤回等情形，相关特殊权利条款效力立即自动恢复且视为从未终止。

请发行人说明：相关投资款在对赌安排终止前的会计处理，是否符合《监管适用指引——发行类第 4 号》4-3 对赌协议的规定。请保荐机构、申报会计师说明核查依据、过程并发表明确核查意见。（问询函问题 12.2）

1. 相关投资款在对赌安排终止前的会计处理，是否符合《监管适用指引——发行类第 4 号》4-3 对赌协议的规定

(1) 《监管适用指引——发行类第 4 号》4-3 对赌协议的规定

根据《监管适用指引——发行类第 4 号》4-3 对赌协议的规定，解除对赌协议应关注以下方面：

1) 约定“自始无效”，对回售责任“自始无效”相关协议签订日在财务报告出具日之前的，可视为公司在报告期内对该笔对赌不存在股份回购义务，公司收到的相关投资款在报告期内可确认为权益工具；对回售责任“自始无效”相关协议签订日在财务报告出具日之后的，需补充提供协议签订后最新一期经审计的财务报告。

2) 未约定“自始无效”的，公司收到的相关投资款在对赌安排终止前应作为金融工具核算。

(2) 公司回购义务相关条款的签署及解除情况

公司前期存在对赌协议，相关特殊权利条款签署情况如下：

协议签署情况	条款类型	特殊权利条款具体内容
2021 年 8 月，滕步彬（“甲方”）与严光跃（“乙方”）、公司（“标的公司”）签署《股权转让协议书》 2021 年 8 月，季文虎（“甲方”）与孙爱军、宁梅惟宏、宁梅惟景（“乙方”）、公司（“标的公司”）签署《股权转让协议书》	上市对赌	“三、退出安排： 1、本协议各方同意，若标的公司出现如下三种情况之一，则乙方有权要求甲方和/或标的公司（共同并分别称为“回购义务人”）连带地回购或受让乙方所持有的全部其中部分公司股权，回购义务人具有按本协议约定的回售或转让价格受让该等股权的义务。经乙方书面同意，回购义务人可指定第三方履行回购义务，在此情况下回购义务人对该等第三方支付相应回购价款的义务承担连带责任： (1) 标的公司 2025 年 7 月 31 日前未完成合格上市（“合格上市”指公司启动并完成在上海证券交易所、深圳证券交易所首次公开发行人民币普通股股票并上市交易或者启动并完成在经全体股东一致认可的其他境内外证券交易所首次公开发行股票并上市交易）； (2) 标的公司和/或甲方明示放弃或以自己的行为放弃标的公司上市安排或相关工作或标的公司上市已存在实质障碍。 (3) 标的公司的实际控制人发生变化，经营方式或业务范围发生实质性调整，发生合并、分立、解散、清算或视同清算、被托管或变更公司组织形式的情形，并且不能得到乙方的同意。解散、清算等导致乙方所持有的公司股权消灭或限制转让的，不影响乙方取得回购价款的权利，乙方取得回购价款后如仍持有公司股权且依法可以转让，相应股权无偿或以法律允许的最低价转让给付款的一方，税费由受让方承担。 乙方要求甲方受让其持有的标的公司全部或者部分股权的，甲方有义务按约定受让股权，各方承诺配合执行。乙方要求通过减资回购等方式行使回售权的，各方承诺配合采取、且甲方和标的公司承诺将亲自并促使标的公司全体股东和各股东委派的董事采取一切必要的行动予以执行。甲方应在

		<p>收到乙方书面通知之日起 6 个月内将回购价款扣除分红收益后足额支付给乙方。标的公司应在收到乙方要求通过减资回购等方式行使回售权的书面通知之日起 6 个月内将回购价款扣除分红收益后足额支付给乙方。回购金额计算方式如下：</p> <p>回购金额=乙方投资金额 X (1+6%X 资金占用天数 ÷ 365) - 分红所得等收益。</p> <p>注：资金占用天数指乙方将股权转让款打入标的公司收款账户之日起，至甲方实际向乙方支付回购价款完毕之日止。”</p>
<p>2021 年 8 月，公司（“甲方”）分别与普华众心、浙江创投、杭州众梓、宁梅浙富、严光跃、黄跃峰、杭州志云、王硕、金华天钧合伙人（前述投资方均为“乙方”）、滕步彬及季文虎（“丙方”）签署《增资协议之补充协议》</p>	<p>上市对赌</p>	<p>“二、退出安排：</p> <p>2、本协议各方同意，若出现如下四种情形之一，则乙方有权要求丙方和/或甲方（共同并分别称为“回购义务人”）连带地受让或回购乙方所持有的全部或部分公司股权，回购义务人具有按本补充协议约定的转让或回购价格受让/回购该等股权的义务。经乙方书面同意，回购义务人可指定第三方履行回购义务，在此情况下，回购义务人对该等第三方支付相应回购价款的义务承担连带责任：</p> <p>(1) 甲方未能在 2024 年 7 月 31 日前完成合格上市，或甲方完成合格上市存在实质性障碍的，或发生其它事由导致可合理预见甲方不能在前述约定期限内实现合格上市（合格上市系指在上海证券交易所或深圳证券交易所 A 股或其他乙方书面认可的证券交易所上市）；</p> <p>(2) 甲方中止、终止、放弃上市计划；</p> <p>(3) 甲方任一年度的财务数据未能取得具有中国证券从业资格的会计师事务所出具的无保留意见的审计报告；</p> <p>(4) 有其他股东要求甲方和/或丙方回购其所持有的公司股权；</p> <p>乙方要求丙方或甲方受让/回购其持有的甲方全部或者部分股权的，丙方有义务按约定受让股权，甲方有义务按约定回购股权，各方承诺配合执行，丙方和甲方应在收到乙方书面通知之日起 6 个月内将回购价款足额支付给乙方，回购金额计算方式如下：</p> <p>回购金额=乙方投资金额 X (1+6%X 资金占用天数 ÷ 365) - 分红所得。</p> <p>注：资金占用天数指乙方将增资款打入甲方收款账户之日起，至丙方/甲方实际向乙方支付回购价款之日止。</p> <p>3、回购义务人未按约定履行回购相关义务的（例如未及时向乙方支付回购价款），自支付回购价款履行期限届满之日起，回购义务人应每日向乙方支付滞纳金，标准为：回购价款应付未付金额乘以日万分之二。”</p>
	<p>权利终止及恢复</p>	<p>“四、权利终止和恢复安排</p> <p>在公司提交合格的首次公开发行申请时，若本补充协议项下乙方权利相关条款与届时适用的上市规则存在冲突而需要终止，则该等条款在适用的上市规则所要求的最晚期限前自动终止。但是，如果公司出现以下情形之一，则该等条款的效力立即自动恢复且视为从未终止（届时各方将视乙方要求另签恢复协议，未另签协议不影响自动恢复），乙方继续享有该等权利：</p> <p>1、首次公开发行申请被撤回，或者被监管部门或相关交易所否决、终止审查、不予注册或不予受理；</p>

		<p>2、监管部门或相关交易所对首次公开发行申请予以核准或注册后被撤销，或者公司未在核准或注册有效期内完成发行。</p> <p>各方同意：相关主体对该等条款约定的义务承担连带保证责任/连带责任的，连带保证责任/连带责任届时与履等条款一同恢复且视为从未终止。”</p>
<p>2022年3月，公司与杭州峻宇（“乙方”）、滕步彬及季文虎（“丙方”）签署《增资协议之补充协议》</p>	<p>上市对赌</p>	<p>“二、退出安排：</p> <p>2、本协议各方同意，若出现如下四种情况之一，则乙方有权要求丙方受让或回购乙方所持有的全部其中部分公司股权，回购义务人具有按本补充协议约定的转让或回购价格受让/回购该等股权的义务。经乙方书面同意，回购义务人可指定第三方履行回购义务，在此情况下，回购义务人对该等第三方支付相应回购价款的义务承担连带责任：</p> <p>(1) 甲方未能在2024年7月31日前未完成合格上市，或甲方完成合格上市存在实质性障碍的，或发生其它事由导致可合理预见甲方不能在前述约定期限内实现合格上市（合格上市系指在上海证券交易所或深圳证券交易所A股或其他乙方书面认可的证券交易所上市）；</p> <p>(2) 甲方中止、终止、放弃上市计划；</p> <p>(3) 甲方任一年度的财务数据未能取得具有中国证券从业资格的会计师事务所出具的无保留意见的审计报告；</p> <p>(4) 有其他股东要求甲方和/或丙方回购其所持有的公司股权；</p> <p>乙方要求丙方受让/回购其持有的甲方全部或者部分股权的，丙方有义务按约定受让股权，各方承诺配合执行，丙方应在收到乙方书面通知之日起6个月内将回购价款足额支付给乙方，回购金额计算方式如下：</p> <p>回购金额=乙方投资金额 X (1+6%*资金占用天数÷365) - 分红所得。</p> <p>注：资金占用天数指乙方将增资款打入甲方收款账户之日起，至丙方实际向乙方支付回购价款之日止。</p> <p>3、回购义务人未按约定履行回购相关义务的（例如未及时向乙方支付回购价款），自支付回购价款履行期限届满之日起，回购义务人应每日向乙方支付滞纳金，标准为：回购价款应付未付金额乘以日万分之二。</p> <p>4、如乙方所持股份被认定为国有资产的，乙方转让所持股份需履行相应的国有资产转让程序。各方同意按照国有资产转让的法律法规，配合做好国有资产转让的资产评估、产交所挂牌转让等工作。如因甲方、丙方原因导致无法履行国有资产转让程序的，甲方、丙方除应继续配合履行回购义务，还应承担相应违约责任，即按回购价款的30%向乙方支付违约金，违约金不足以弥补乙方损失的，乙方有权继续追偿。”</p>
	<p>权利终止及恢复</p>	<p>“四、权利终止和恢复安排</p> <p>在公司提交合格的首次公开发行申请时，若本补充协议项下乙方权利相关条款与届时适用的上市规则存在冲突而需要终止，则该等条款在适用的上市规则所要求的最晚期限前自动终止。但是，如果公司出现以下情形之一，则该等条款的效力立即自动恢复且视为从未终止（届时各方将视乙方要求另签恢复协议，未另签协议不影响自动恢复），乙方继续享有该等权利：</p> <p>1、公司主动撤回首次公开发行申请，或者该申请被监管部门或相关交易所否决、终止审查、不予注册或不予受理，或公司的上市保荐人撤回对公</p>

		<p>司的上市保荐；</p> <p>2、监管部门或相关交易所对首次公开发行申请予以核准或注册后被撤销，或者公司未在核准或注册有效期内完成发行（即公司股票没有完成在证券交易所的上市交易）。</p> <p>各方同意：回购义务人对该等条款约定的义务（包括转让价款/回购价款的支付义务等）承担连带保证责任/连带责任的，连带保证责任/连带责任届时与该等条款一同恢复且视为从未终止。转让价款/回购价款等款项的计算不因第四条的约定而暂停计算，而应如同没有任何障碍的连续计算。甲方、丙方不得以乙方在上市过程中另行出具过相关声明、承诺、保证、访谈笔录等主张本补充协议及约定的特殊条款终止、无效、可撤销或可变更，也不得以任何理由就履行本补充协议提出任何异议或作出有损乙方权益的事实和行为。”</p>
--	--	---

1) 公司承担回购义务的相关条款解除情况

2021年8月引入的外部股东签署的相关协议中，公司曾作为回购义务人。2021年9月，众鑫有限、滕步彬和/或季文虎分别与上述各个投资人签订补充协议，对上述股份回购条款作出修订，约定公司不再作为股份回购义务人。此外，2021年9月，回购义务人滕步彬、季文虎出具承诺函，不会指定公司作为回购义务人。

至此，公司承担回购义务的相关条款彻底解除。

2022年3月，杭州峻宇增资入股公司时签署的相关协议中，公司自始未曾作为回购义务人。

2023年3月，普华众心、浙江创投、杭州众梓、宁梅浙富、严光跃、黄跃峰、杭州志云、王硕、金华天钧合伙人、孙爱军、宁梅惟宏、宁梅惟景分别出具《确认函》，确认原《股权转让协议书之补充协议》《增资协议之补充协议》中涉及公司作为回购义务人的所有相关条款自始无效。

2) 其他股东特殊权利条款

2022年9月，普华众心、浙江创投、杭州众梓、宁梅浙富、严光跃、黄跃峰、杭州志云、王硕、金华天钧合伙人、杭州峻宇、孙爱军、宁梅惟宏、宁梅惟景分别出具《确认函》，确认回购及其他股东特殊权利相关条款，自公司向证券监督管理部门递交首发申请材料时自动终止、自始无效。但是，公司如果出现以下情形之一，则该等条款的效力立即自动恢复且视为从未终止（届时各方将另签恢复协议，未另签协议不影响自动恢复），继续享有该等权利：1) 首

次公开发行申请被撤回，或者被监管部门或相关交易所否决、终止审查、不予注册或不予受理；2) 监管部门或相关交易所对首次公开发行申请予以核准或注册后被撤销，或者公司未在核准或注册有效期内完成发行。

上述《确认函》所称“自动终止、自始无效、可恢复”的特殊股东权利条款指针对滕步彬、季文虎作为对赌方的相关义务，公司的回购义务已于 2021 年 9 月解除，不复存在。

(3) 相关投资款会计处理的规范性

公司于 2021 年 8 月下旬陆续收到相关投资款，并于 2021 年 9 月签署补充协议，公司不再作为回购义务人。此外，2021 年 9 月，回购义务人滕步彬、季文虎出具承诺函，不会指定公司作为回购方。至此，公司的对赌义务在股改前得以彻底解除。公司按照收到的相关投资款金额分别确认实收资本和资本公积-资本溢价。报告期内公司的会计处理符合规定。

2. 核查程序与核查意见

(1) 核查程序

针对上述事项，我们实施了以下核查程序：

1) 取得并查阅了公司、有关股东签署的增资协议、股权转让协议及相关补充协议等，查阅上述协议中存在的对赌等特殊权利条款；

2) 取得并查阅了相关股东就对赌条款解除情况出具的《确认函》等；

3) 对照《监管适用指引——发行类第 4 号》4-3 对赌协议的规定，复核公司会计处理的规范性。

(2) 核查意见

经核查，我们认为：公司在报告期内将收到的投资款确认为权益工具，相关会计处理符合《监管适用指引——发行类第 4 号》4-3 对赌协议的规定。

(二) 根据申报材料：(1) 张燕燕曾于 2021 年 12 月至 2022 年 2 月担任发行人监事，江云娟曾担任发行人财务负责人，其二人均通过员工持股平台金华众腾间接持有发行人股份，张燕燕、江云娟仍为公司员工；(2) 报告期内，两人职工薪酬合计分别为 111.26 万元、80.82 万元、82.32 万元和 87.53 万元，发行人于 2021 年 12 月引入财务总监朱建。

请发行人说明：报告期内，张燕燕、江云娟的职务、历次变更及变更原因，薪酬公允性，与公司、公司实际控制人、股东、董监高及其他关联方是否存在其他关联关系或利益安排。请保荐机构、申报会计师说明核查依据、过程，并发表明确核查意见。（问询函问题 12.3）

1. 报告期内，张燕燕、江云娟的职务、历次变更及变更原因，薪酬公允性，与公司、公司实际控制人、股东、董监高及其他关联方是否存在其他关联关系或利益安排。

(1) 张燕燕、江云娟职务及薪酬变动原因

2019 年度，张燕燕担任公司销售部门负责人。2020 年度，由于个人身体健康状况原因，张燕燕不再担任公司销售部门负责人。其于 2021 年下半年逐步恢复工作，并自 2022 年 1 月以来担任公司市场部经理，主管公司品牌宣传及市场推广工作。

2019 年至 2021 年末，江云娟担任公司财务负责人。为进一步完善内部控制体系，加强财务管理，公司于 2021 年 12 月引进新任财务总监朱建作为财务负责人，原财务负责人江云娟转而担任公司审计部经理。

报告期内，张燕燕、江云娟薪酬变动情况如下：

单位：万元

姓名	2022 年度	2021 年度	2020 年度	2019 年度
张燕燕	79.74	34.16	18.09	98.28
江云娟	38.49	48.16	62.73	14.22
合计	118.23	82.32	80.82	112.50

报告期内，张燕燕薪酬存在一定波动，主要系其任职调整所致。2019 年度，公司业务规模快速扩大，张燕燕作为销售部门负责人，其奖金较高；2020 年初，张燕燕因个人身体健康原因，不再担任销售部门负责人，且参与公司业务较少，导致其 2020 年薪酬较低；2021 年下半年，张燕燕逐步恢复工作，使得其薪酬较上年度有所增加；2022 年度，张燕燕作为公司市场部经理，随着公司业务规模扩大，其薪酬上升较快。

报告期内，江云娟薪酬存在一定波动，主要系其工作职务及工作量变化所

致。2020 年度，公司开始筹备上市计划，出于对其在上市筹划初期财务规范工作贡献的奖励及其财务负责人的身份，公司按照高管标准酌情提高其当年度薪酬待遇；2021 年四季度，公司引入财务总监朱建，江云娟转而调整为审计部经理，考虑到其职务及工作量变化，公司适当调减了其薪酬待遇。

综上，报告期内张燕燕、江云娟的职务与薪酬变动具备合理性。

(2) 张燕燕、江云娟薪酬公允性分析

报告期内，张燕燕作为销售人员，其薪酬与公司中层销售人员对比情况如下：

单位：万元

项 目	2022 年度	2021 年度	2020 年度	2019 年度
张燕燕薪酬	79.74	34.16	18.09	98.28
中层销售人员人均薪酬	64.76	54.23	29.85	52.16
差异率	23.13%	-37.01%	-39.41%	88.42%

2019 年度，张燕燕薪酬高于中层销售人员人均薪酬，主要系其作为销售部门负责人奖金较高所致。2020 年度、2021 年度，其薪酬低于中层销售人员人均薪酬，主要系其由于个人身体健康原因参与公司业务较少所致。2022 年度，其薪酬略高于中层销售人员人均薪酬，主要系其作为市场部经理，业绩奖金相对较高所致。

报告期内，江云娟作为财务人员，其薪酬与公司中高层管理人员对比情况如下：

单位：万元

项 目	2022 年度	2021 年度	2020 年度	2019 年度
江云娟薪酬	38.49	48.16	62.73	14.22
可比管理人员人均薪酬	29.21	54.61	56.53	13.70
差异率[注]	31.77%	-11.81%	10.98%	3.82%

[注]2019 年度、2022 年度，差异率系江云娟薪酬与中层管理人员人均薪酬的对比；2020 年度、2021 年度，差异率系江云娟薪酬与高层管理人员人均薪酬的对比

2019 年度，公司尚未启动上市计划，江云娟作为中层管理人员，其薪酬与

中层管理人员人均薪酬相近。2020 年度，公司开始筹备上市计划，出于对其在上市筹划初期财务规范工作贡献的奖励及其财务负责人的身份，公司按照高管标准酌情提高其当年度薪酬待遇，其薪酬与高级管理人员人均薪酬相近；2021 年四季度，公司引入财务总监朱建，江云娟转而调整为审计部经理，考虑到其职务及工作量变化，公司适当调减了其薪酬待遇，其薪酬与同级岗位人员人均薪酬相近。

综上，张燕燕、江云娟的薪酬与其任职变动、公司整体薪酬水平相一致，具备公允性。

(3) 与公司、公司实际控制人、股东、董监高及其他关联方是否存在其他关联关系或利益安排

张燕燕、江云娟通过金华众腾持有公司股份，系公司间接股东。张燕燕曾担任公司监事；江云娟曾担任公司财务负责人。此外，二人与公司、公司实际控制人、其他股东、董监高及其他关联方不存在关联关系或利益安排。

2. 核查程序与核查意见

(1) 核查程序

针对上述内容，我们实施了以下核查程序：

- 1) 取得张燕燕、江云娟二人报告期内薪酬明细；
- 2) 获取张燕燕、江云娟的个人调查表；
- 3) 取得公司关于张燕燕、江云娟二人职务、薪酬变化的说明；
- 4) 取得公司报告期内职工薪酬大表，对比分析张燕燕、江云娟薪酬与可比人员薪酬的差异；
- 5) 取得张燕燕、江云娟以及公司实际控制人、主要股东、董监高及主要关联方的银行流水，核查张燕燕、江云娟与公司及公司实际控制人、股东、董监高及其他关联方之间的资金往来情况；
- 6) 取得公司关联方清单，网络检索关联法人的工商信息，核查张燕燕、江云娟与公司关联法人是否存在关联关系。

(2) 核查意见

经核查，我们认为：报告期内，张燕燕、江云娟个人薪酬变动具备合理

性、公允性，除二人是公司股东且曾担任公司高级管理人员、监事外，其与公司及公司实际控制人、其他股东、董监高及其他关联方不存在其他关联关系或利益安排。

（三）请发行人说明：历次股份支付的具体安排及会计处理合规性，服务期、等待期的约定情况，股权激励股份支付计算过程。请保荐机构、申报会计师说明核查依据、程序，并发表明确核查意见。（问询函问题 12.7）

1. 公司历次股份支付情况

（1）2021 年 8 月，金华简竹增资入股公司

2021 年 8 月，广西华宝原小股东成立金华简竹企业管理合伙企业（有限合伙），并以 34.62 元/出资额的价格（对应公司投后估值 18 亿元）认缴公司新增注册资本 420.68 万元。考虑到广西华宝少数股东作为公司战略合作伙伴在公司发展初期对公司业务发展的支持，给予其低于同期外部财务投资人的入股价格，同期外部投资人的入股估值为 25 亿元。

公司与上述股东未约定服务期、等待期等，故而相应股份支付一次性计入当期损益。

本次股份支付计算过程如下：

项 目	计算过程	金华简竹
股份支付授予数量（万元出资额）	A	420.68
股份支付授予价格（元/出资额）	B	34.62
公允价值（元/出资额）	C=25 亿元（同期外部投资者入股估值）/金华简竹增资后注册资本	48.08
约定服务期摊销期限（月）	D	不适用，一次性 计入当期损益
已摊销月份（月）	E	
本期应确认股份支付费用（万元）	$F=A*(C-B)$	5,663.00

（2）2021 年 12 月，实施员工股权激励

2021 年 12 月，公司实施员工股权激励。核心员工通过金华市洪福企业管理合伙企业（有限合伙）（以下简称“金华洪福”）和金华市欢庆企业管理合伙企业（有限合伙）（以下简称“金华欢庆”）两个持股平台增资入股公司。为便于管理，广西地区员工通过金华洪福入股，金华地区员工通过金华欢庆入

股。金华洪福以 16.67 元/股的价格认缴公司新增股本 33.00 万股，金华欢庆以 16.67 元/股的价格认缴公司新增股本 77.40 万股。

本次股份支付的公允价值以 2022 年 3 月外部投资者杭州峻宇股权投资合伙企业（有限合伙）的增资入股价格 52.17 元/股确定。

根据金华洪福、金华欢庆各合伙人签订的《合伙协议》的相关约定，全体合伙人自 2022 年 1 月 1 日起五年内应当持续为公司（含其子公司）提供服务，五年内合伙人不得质押、转让、赠与或以其他方式转让合伙企业出资，此期间内若出现主动离职等情况，应当将其所持全部合伙企业的份额转让予普通合伙人或其指定的第三方。故而，本次股份支付按照五年服务期分摊确认。

本次股份支付计算过程如下：

项 目	计算过程	金华洪福	金华欢庆
股份支付授予数量（万股）	A	33.00	77.40
员工离职已转让股份数量（万股）	B		1.20
股份支付计算股份数（万股）	C=A-B	33.00	76.20
股份支付授予价格（元/股）	D	16.67	16.67
公允价值（元/股）	E	52.17	52.17
约定服务期摊销期限（月）	F	60	60
截至 2022 年末应摊销月份数	G	12	12
2022 年度应确认股份支付费用（万元）	$H=C*(E-D)/F*G$	234.29	541.00

(3) 2022 年 2 月，对董事、副总经理宋锐实施股权激励

2022 年 2 月，公司实际控制人滕步彬及其一致行动人季文虎向宋锐转让部分金华阅识出资份额以实施股权激励，折合众鑫股份股本 38.05 万股，转让价格为 200.00 万元。

本次股份支付的公允价值以 2022 年 3 月外部投资者杭州峻宇股权投资合伙企业（有限合伙）增资入股价格 52.17 元/股确定。

根据宋锐和金华阅识签订的《合伙协议之补充协议》的相关约定，宋锐自 2022 年 1 月 1 日起五年内应当持续为公司（含其子公司）提供服务，五年内不得质押、转让、赠与或以其他方式转让合伙企业出资，此期间内若出现主动离职等情况，应当将其所持全部合伙企业的份额转让予普通合伙人或其指定的第三

方。故而，本次股份支付按照五年服务期分摊确认。

本次股份支付计算过程如下：

项 目	计算过程	宋锐
股份支付授予数量（万股）	A	38.05
员工离职已转让股份数量（万股）	B	
股份支付计算股份数（万股）	C=A-B	38.05
股份支付授予价格（元/股）	D	5.26
公允价值（元/股）	E	52.17
约定服务期摊销期限（月）	F	59
截至 2022 年末应摊销月份数	G	11
2022 年度应确认股份支付费用（万元）	$H=C*(E-D)/F*G$	332.77

(4) 2022 年 3 月，对财务总监朱建实施股权激励

2022 年 3 月，公司实际控制人滕步彬及其一致行动人季文虎向朱建转让部分金华新之出资份额以实施股权激励，折合众鑫股份股本 37.50 万股，转让价格为 615.93 万元。

本次股份支付的公允价值以 2022 年 3 月外部投资者杭州峻宇股权投资合伙企业（有限合伙）增资入股价格 52.17 元/股确定。

根据朱建和金华新之签订的《合伙协议之补充协议》的相关约定，朱建自 2022 年 1 月 1 日起五年内应当持续为公司（含其子公司）提供服务，五年内不得质押、转让、赠与或以其他方式转让合伙企业出资，此期间内若出现主动离职等情况，应当将其所持全部合伙企业的份额转让予普通合伙人或其指定的第三方。故而，本次股份支付按照五年服务期分摊确认。

本次股份支付计算过程如下：

项 目	计算过程	朱建
股份支付授予数量（万股）	A	37.50
员工离职已转让股份数量（万股）	B	
股份支付计算股份数（万股）	C=A-B	37.50
股份支付授予价格（元/股）	D	16.42
公允价值（元/股）	E	52.17

约定服务期摊销期限（月）	F	58
截至 2022 年末应摊销月份数	G	10
2022 年度应确认股份支付费用（万元）	$H=C*(E-D)/F*G$	231.11

(5) 2022 年 3 月、2022 年 7 月，金华欢庆部分员工合伙人离职，由实际控制人收回相关股份，形成二次股份支付

金华欢庆合伙人刘贵海、水丽君分别于 2022 年 3 月、7 月离职，其出资份额由实际控制人滕步彬控制的金华鸿迪以 16.67 元/股的价格回购，该部分回购股份无进一步授予员工予以激励的计划，故而形成二次股份支付。

本次股份支付的公允价值以 2022 年 3 月外部投资者杭州峻宇股权投资合伙企业（有限合伙）的增资入股价格 52.17 元/股确定。

本次股份支付计算过程如下：

项 目	计算过程	回购离职员工股份
股份支付授予数量（万股）	A	1.20
员工离职已转让股份数量（万股）	B	
股份支付计算股份数（万股）	$C=A-B$	1.20
股份支付授予价格（元/股）	D	16.67
公允价值（元/股）	E	52.17
约定服务期摊销期限（月）	F	不适用，一次性摊销
截至 2022 年末摊销月份数	G	
2022 年度应确认股份支付费用（万元）	$H=C*(E-D)/F*G$	42.60

2. 上述股份支付的会计处理规范性

根据《企业会计准则第 11 号——股份支付》的相关规定，授予后立即可行权的换取职工服务的以权益结算的股份支付，在授予日以权益工具的公允价值计入相关成本或费用，相应增加资本公积。完成等待期内的服务或达到规定业绩条件才可行权的换取职工服务的以权益结算的股份支付，在等待期内的每个资产负债表日，应当以对可行权权益工具数量的最佳估计为基础，按照权益工具授予日的公允价值，将当期取得的服务计入相关成本或费用和资本公积。根据《监管规则适用指引——发行类第 5 号》“5-1 增资或转让形成的股份支付”相关规定，股份立即授予或转让完成且没有明确约定等待期等限制条件

的，股份支付费用原则上应一次性计入发生当期，并作为偶发事项计入非经常性损益；设定等待期的股份支付，股份支付费用应采用恰当方法在等待期内分摊，并计入经常性损益。

就广西华宝原小股东以低于公允价值的价格增资，由于没有明确约定服务期等限制条件，故一次性计入当期费用，并作为偶发事项计入非经常性损益。就实际控制人滕步彬控制的金华鸿迪以低于公允价值的价格回购离职员工的份额取得公司股份，由于无进一步授予员工进行股权激励的计划，故形成二次股份支付，一次性计入当期费用，并作为偶发事项计入非经常性损益。对其他实施股权激励的员工，由于合伙协议均约定了最低服务期限（5年），故股份支付费用在服务期内进行分摊，并计入经常性损益。

综上，公司就股份支付相关的会计处理符合《企业会计准则第11号——股份支付》及《监管规则适用指引——发行类第5号》“5-1 增资或转让形成的股份支付”的规定。

3. 核查程序与核查意见

(1) 核查程序

针对股份支付相关事项，我们实施了以下核查程序：

1) 查阅金华简竹、金华洪福、金华欢庆、金华阅识、金华新之的工商登记资料，以及上述持股平台的银行流水，确认合伙人的入伙时间及报告期内合伙人的变动情况；

2) 查阅金华简竹、金华洪福、金华欢庆、金华阅识、金华新之的合伙协议及补充协议、《合伙份额出让协议》，确认服务期或等待期的约定、人员离职后的股份处理、内部财产份额转让机制和管理决策机制等情况；

3) 获取公司关于股份支付费用的计算表，复核股份支付相关权益工具公允价值的确认依据；

4) 复核股份支付会计处理是否符合《企业会计准则第11号——股份支付》和《监管规则适用指引——发行类第5号》“5-1 增资或转让形成的股份支付”的规定。

(2) 核查结论

经核查，我们认为：

公司历次股份支付具备真实的交易背景与合理性。就广西华宝原小股东以低于公允价值的价格增资，由于没有明确约定服务期等限制条件，故一次性计入当期费用，并作为偶发事项计入非经常性损益。就实际控制人滕步彬控制的金华鸿迪以低于公允价值的价格回购离职员工的份额取得公司股份，由于无进一步授予员工进行股权激励的计划，故形成二次股份支付，一次性计入当期费用，并作为偶发事项计入非经常性损益。对其他实施股权激励的员工，由于合伙协议均约定了最低服务期限（5 年），故股份支付费用在服务期内进行分摊，并计入经常性损益。

综上，公司就股份支付相关的会计处理符合《企业会计准则第 11 号——股份支付》及《监管规则适用指引——发行类第 5 号》“5-1 增资或转让形成的股份支付”的规定。

（四）根据申报材料：2022 年度，公司购置了美元看跌的外汇远期产品，至 2022 年 9 月末，该外汇远期产品形成 1,014.42 万元交易性金融负债。请发行人说明：购买外汇远期产品的具体情况，投资规模与投资收益是否匹配，入账价值及确定依据，损益变动情况，会计处理合规性。请保荐机构、申报会计师说明核查依据、过程，并发表明确核查意见。（问询函问题 12.8）

1. 购买外汇远期产品的具体情况

因日常经营需要，公司于 2022 年 1 月和 3 月分别向宁波银行金华分行借入 613.00 万欧元和 634.00 万欧元，为了防范汇率波动风险，公司和宁波银行金华分行签订《金融衍生产品交易主协议》，卖出欧元看跌美元看涨期权，即公司在约定的交割日以约定汇率以及金额卖出美元购入欧元，具体如下：

合约编号	买入币种	买入金额 (万欧元)	约定汇率 (欧元/美元)	卖出币种	交易申请日	交割日
B22020707906410022	欧元	613.00	1.12	美元	2022-02-07	2023-01-20
B22103107906220004	欧元	634.00	1.07	美元	2022-04-25	2022-10-31
合计		1,247.00				

2022 年俄乌冲突爆发后，欧元兑美元汇率快速下降，导致公司产生较大浮亏，经协商，公司根据银行建议将到期期权转换成远期外汇买卖，调整后方案

如下：

合约编号	买入币种	卖出币种	调整后产品类型	买入金额 (万欧元)	调整后约定汇率 (欧元/美元)	调整后交割日
B22020707906410022	欧元	美元	远期外汇 买卖	613.00	1.15	2024-01-16
B22103107906220004				634.00	1.102	2023-10-31

2. 投资规模与投资收益是否匹配

截至 2022 年 12 月 31 日，上述外汇远期产品产生的浮动盈亏为-293.63 万元，具体情况如下：

项 目	合约编号		合计
	B22020707906410022	B22103107906220004	
名义本金（万欧元）	613.00	634.00	1,247.00
约定汇率（欧元/美元）	1.12	1.102	
期末市值	-221.89	-71.74	-293.63

合约编号为 B22103107906220004 的 634.00 万欧元远期外汇买卖合同已于 2023 年 3 月 23 日进行交割，实际交割汇率（欧元/美元）为 1.0965，该交易最终产生投资收益为-10.02 万元，具体情况如下：

合约编号 B22103107906220004	计算公式	金额
名义本金（万欧元）	A	634.00
实际交割汇率（欧元/美元）	B	1.0965
实际交割即期汇率（欧元/美元）	C	1.0942
匡算投资收益(万美元)	$D = (C - B) * A$	-1.46
交割日汇率-美元	E	6.8709
投资收益折合本位币(万元)	$F = D * E$	-10.02

截至本回复报告出具日，合约编号为 B22020707906410022 的 613.00 万欧元的远期外汇买卖合同暂未交割。截至 2023 年 5 月 31 日，上述远期外汇买卖合同产生的浮动盈亏为-292.76 万元。

综上，投资收益变动情况与投资规模、协议约定、实际汇率变动情况相匹配。

3. 入账价值及确定依据，损益变动情况，会计处理合规性

2022 年 2 月及 4 月，公司与银行开展了外汇远期产品业务。截至 2022 年

12月31日，未进行交割，浮动盈亏变为-293.63万元，公司已确认交易性金融负债以及公允价值变动损益-293.63万元。

公司外汇远期产品的会计处理如下：

(1) 公司与银行订立交易合约时无需会计处理，仅需在备查簿上作登记；

(2) 各期末，对尚未到期的合约根据公允价值的变动确认损益，会计处理如下：

借/贷：交易性金融资产/负债

贷/借：公允价值变动收益

(3) 交割日，采用交割日汇率与约定汇率之差计算结汇收益，确认相关的投资收益，会计处理如下：

借/贷：投资收益

贷/借：交易性金融资产/负债

公司按照《企业会计准则第22号——金融工具确认和计量》的规定对外汇远期投资的进行会计处理，符合《企业会计准则》的相关规定。

4. 核查程序与核查意见

(1) 核查程序

针对上述内容，我们执行了以下核查程序：

1) 访谈公司财务总监，了解公司按照企业会计准则要求制定的与外汇远期投资相关的会计政策，取得公司关于相关会计政策的说明；

2) 获取并检查了公司与银行签订的外汇期权以及远期外汇买卖业务相关合同，结合企业账面记录，检查其会计处理是否符合企业会计准则的相关规定；

3) 获取访谈宁波银行金华分行关于公司购买外汇远期产品的说明，了解公司购买外汇远期产品的背景、原因以及变动情况。

(2) 核查意见

经核查，我们认为：公司购买外汇远期产品主要目的为了防范汇率波动风险；2022年9月末浮动亏损较大主要系欧元兑美元汇率下降所致，期后随着欧元兑美元汇率上升，相关浮动亏损已减少，实际交割时产生的实际亏损金额较小，相关外汇远期产品投资规模与投资收益相匹配；公司已根据上述外汇远期

产品的市场公允价值对其进行账务处理，公司相关会计处理符合企业会计准则的相关规定。

(五) 根据申报材料：2022 年罚款及滞纳金为 1,068.99 万元，主要系补缴过往年度所得税、增值税产生的滞纳金。

请发行人说明上述罚款及滞纳金的具体情况。请保荐机构、申报会计师说明核查依据、程序，并发表明确核查意见。（问询函问题 12.9）

1. 上述罚款及滞纳金的具体情况

2022 年度，公司营业外支出中罚款及滞纳金的具体情况如下：

单位：万元

公司名称	类别	金额	具体情形
众鑫股份	滞纳金	1,009.81	补缴企业所得税对应的滞纳金
广西华宝	滞纳金	58.13	补缴企业所得税及印花税对应的滞纳金
众鑫股份	罚款	31.00	安全生产事故罚款
其他零星		1.12	
合计		1,100.06	

2022 年度，公司营业外支出中罚款及滞纳金的金额为 1,100.06 万元，主要为公司补缴所得税对应的滞纳金。

(1) 众鑫股份补缴所得税滞纳金

由于前期差错更正，公司应纳税所得额相应增加，公司相应进行了自查并于 2022 年 9 月 22 日缴纳了以前年度企业所得税 2,020.91 万元以及对应的滞纳金 1,009.81 万元，具体如下：

单位：万元

期间	企业所得税	滞纳金	合计
2019 年之前	1,438.58	870.34	2,308.92
2020 年度	582.33	139.47	721.80
合计	2,020.91	1,009.81	3,030.72

(2) 广西华宝补缴所得税滞纳金

根据国家税务总局来宾市税务局第一稽查局 2022 年 5 月 27 日出具的税务处理决定书（来市税一稽处〔2022〕5 号），广西华宝 2018-2020 年度期间，

因列支的企业之间管理费未进行纳税调整以及重复扣除列支费用等原因，应补缴企业所得税 197.54 万元、印花税 0.80 万元以及滞纳金 58.05 万元。广西华宝已于 2022 年 10 月 28 日缴纳上述税款 198.34 万元以及截至缴纳日的滞纳金 58.13 万元。

(3) 众鑫股份安全生产事故罚款

根据兰溪市应急管理局于 2023 年 3 月 28 日出具的行政处罚决定书（（兰）应急罚〔2023〕事故 010 号），对公司 2022 年 12 月 17 日发生的一般机械伤害事故处以 31.00 万元的行政处罚罚款。公司已于 2022 年度计提上述罚款，并于 2023 年 4 月 7 日支付上述罚款。

2. 核查程序与核查意见

(1) 核查程序

针对上述内容，我们实施了以下核查程序：

1) 访谈公司财务人员，了解税收滞纳金以及罚款的具体内容及原因，取得公司关于税收滞纳金以及罚款的具体内容及原因的说明；

2) 查阅公司缴纳税收滞纳金以及罚款的明细账、会计凭证及相应的缴款凭证。

(2) 核查意见


经核查，我们认为：2022 年度，公司罚款及滞纳金主要为补缴所得税对应的滞纳金，罚款及滞纳金真实、准确。

专此说明，请予察核。

天健会计师事务所（特殊普通合伙）
中国·杭州



中国注册会计师：李正卫 

中国注册会计师：葛亮 

二〇二三年八月六日