

苏州明皜传感科技股份有限公司
财务报表及审计报告
2020年、2021年、2022年



目 录

内容	页码
审计报告	1-5
合并资产负债表	6-7
公司资产负债表	8-9
合并利润表	10
公司利润表	11
合并现金流量表	12
公司现金流量表	13
合并所有者权益变动表	14-16
公司所有者权益变动表	17-19
财务报表附注	20-160



审计报告

众会字(2023)第 02765 号

苏州明皜传感科技股份有限公司全体股东：

一、对财务报表出具的审计报告

（一）审计意见

我们审计了苏州明皜传感科技股份有限公司（以下简称“明皜传感”）财务报表，包括 2020 年 12 月 31 日、2021 年 12 月 31 日及 2022 年 12 月 31 日的合并及公司资产负债表，2020 年度、2021 年度及 2022 年度的合并及公司利润表、合并及公司所有者权益变动表和合并及公司现金流量表以及相关财务报表附注。

我们认为，后附的财务报表在所有重大方面按照企业会计准则的规定编制，公允反映了明皜传感 2020 年 12 月 31 日、2021 年 12 月 31 日及 2022 年 12 月 31 日的合并及公司财务状况以及 2020 年度、2021 年度及 2022 年度的合并及公司经营成果和现金流量。

（二）形成审计意见的基础

我们按照中国注册会计师审计准则的规定执行了审计工作。审计报告的“注册会计师对财务报表审计的责任”部分进一步阐述了我们在这些准则下的责任。按照中国注册会计师职业道德守则，我们独立于明皜传感，并履行了职业道德方面的其他责任。我们相信，我们获取的审计证据是充分、适当的，为发表审计意见提供了基础。

（三）关键审计事项

关键审计事项是我们根据职业判断，认为对 2020 年度、2021 年度及 2022 年度财务报表审计最为重要的事项。这些事项的应对以对财务报表整体进行审计并形成审计意见为背景，我们不对这些事项单独发表意见。

关键审计事项	该事项在审计中是如何应对
收入确认	
2020 年度、2021 年度及 2022 年度合并财务报表中营业收入金额分别为 8,503.51 万元、16,978.30	我们就收入确认执行的审计程序包括但不限于： 1) 了解和评价明皜传感与收入相关的关键内部控制的设计的合理性和运行的有效性； 2) 通过访谈管理层和业务部门，检查销售合同是否为可确认收



<p>万元及 19,789.90 万元。由于营业收入系公司的关键业绩指标之一，存在管理层为了达到特定目标或预期而操纵收入确认的固有风险，故我们将营业收入确认识别为关键审计事项。</p> <p>对营业收入确认的会计政策及披露载于财务报表附注 3.29 及附注 5.30。</p>	<p>入的合同，分析查看销售合同条款，识别与商品控制权转移的相关合同条款与条件，评价收入确认会计政策是否符合企业会计准则的要求；</p> <p>3) 检查主要客户销售记录，检查与收入确认相关的支持性文件，包括销售合同、订单、出库签收单、销售发票、物流单据等，复核收入确认的金额是否准确，评估报告期内收入确认是否符合企业会计准则的要求；</p> <p>4) 获取公司与客户签订的经销协议、销售合同，结合合同关键条款（如：发货及签收、付款及结算、退换货政策等约定）及实际业务执行的流程进一步分析营业收入确认时点是否符合企业会计准则的要求；</p> <p>5) 调查了重要交易对方的背景信息，核查了报告期内新增大客户的来源和交易合理性；实施函证程序，对销售额及应收账款余额进行函证，并将函证结果与财务账面记录的金额进行核对；</p> <p>6) 选择重要客户进行实地走访及视频访谈，验证收入金额的真实性；</p> <p>7) 获取公司出口收入台账，取得有关出口报关单等单据及出口退税系统出口收入清单，并与账面记录的外销收入进行核对；</p> <p>8) 执行截止性测试，针对资产负债表日前后记录的收入交易，选取样本，核对合同、订单、出库签收单、销售发票等支持性文件，以评价收入是否被记录于恰当的会计期间；</p> <p>9) 执行分析性复核程序，检查主要产品各期销售收入、成本和毛利率变动情况，判断相关指标的增减变动是否合理；</p> <p>10) 检查与收入确认相关的信息在财务报表中的列报与披露是否充分、适当。</p>
<p>股份支付</p>	
<p>2020 年度、2021 年度及 2022 年度明皜传感股份支付费用分别为 3,585.34 万</p>	<p>我们就股份支付执行的审计程序包括但不限于：</p> <p>1) 了解股份支付形成的原因及确认的流程；</p> <p>2) 查阅与股权激励相关的董事会决议、股权激励计划、持股平</p>



<p>元、4,118.86 万元及 141.45 万元。股份支付的确认与计量涉及重大估计，包括但并不限于权益工具的公允价值、可行权数量等，因此我们将股份支付作为关键审计事项。</p> <p>对股份支付确认的会计政策及披露载于财务报表附注 3.28 及附注 11。</p>	<p>台合伙协议、激励股权授予协议等文件，检查授予股权激励工具的条款和可行权条件；</p> <p>3) 查阅各项决议，复核股权激励人员清单并查看对股权激励人员的股权授予及离职收回情况，获取并检查股权激励人员的股权出资凭据及出资来源等，对管理层关于激励股权授予数量及可行权数量进行复核；</p> <p>4) 通过查看明皜传感的历史沿革，了解第三方投资者增资或股权转让的商业实质以及获取的相关股份权利，评估增资或股权转让交易价格是否公允，管理层用作股份支付公允价值估计基础是否合理；</p> <p>5) 利用专家工作，由企业聘请的评估师对股权激励于授予日市场价值进行评估并出具相应报告，评估了管理层聘请的第三方评估机构的胜任能力、专业素质和客观性，获取授予日市场价值公允性的参考依据；</p> <p>6) 通过检查所有股权激励计划授予协议，验证了管理层股份支付计算表中使用的授予数量、授予时间、授予条款及可行权条件，并检查了管理层的股份支付计算表的计算准确性；</p> <p>7) 评价股份支付的相关会计处理是否符合企业会计准则的相关规定，并检查与股份支付相关的信息是否已在财务报表中作出恰当列报。</p>
---	---

(四) 管理层和治理层对财务报表的责任

明皜传感管理层（以下简称“管理层”）负责按照企业会计准则的规定编制财务报表，使其实现公允反映，并设计、执行和维护必要的内部控制，以使财务报表不存在由于舞弊或错误导致的重大错报。

在编制财务报表时，管理层负责评估明皜传感的持续经营能力，披露与持续经营相关的事项，并运用持续经营假设，除非管理层计划清算明皜传感、终止运营或别无其他现实的选择。

治理层负责监督明皜传感的财务报告过程。



（五）注册会计师对财务报表审计的责任

我们的目标是对财务报表整体是否不存在由于舞弊或错误导致的重大错报获取合理保证，并出具包含审计意见的审计报告。合理保证是高水平的保证，但并不能保证按照审计准则执行的审计在某一重大错报存在时总能发现。错报可能由于舞弊或错误导致，如果合理预期错报单独或汇总起来可能影响财务报表使用者依据财务报表作出的经济决策，则通常认为错报是重大的。

在按照审计准则执行审计工作的过程中，我们运用职业判断，并保持职业怀疑。同时，我们也执行以下工作：

（1）识别和评估由于舞弊或错误导致的财务报表重大错报风险，设计和实施审计程序以应对这些风险，并获取充分、适当的审计证据，作为发表审计意见的基础。由于舞弊可能涉及串通、伪造、故意遗漏、虚假陈述或凌驾于内部控制之上，未能发现由于舞弊导致的重大错报的风险高于未能发现由于错误导致的重大错报的风险。

（2）了解与审计相关的内部控制，以设计恰当的审计程序，但目的并非对内部控制的有效性发表意见。

（3）评价管理层选用会计政策的恰当性和作出会计估计及相关披露的合理性。

（4）对管理层使用持续经营假设的恰当性得出结论。同时，根据获取的审计证据，就可能对明皜传感持续经营能力产生重大疑虑的事项或情况是否存在重大不确定性得出结论。如果我们得出结论认为存在重大不确定性，审计准则要求我们在审计报告中提请报表使用者注意财务报表中的相关披露；如果披露不充分，我们应当发表非无保留意见。我们的结论基于截至审计报告日可获得的信息。然而，未来的事项或情况可能导致明皜传感不能持续经营。

（5）评价财务报表的总体列报、结构和内容，并评价财务报表是否公允反映相关交易和事项。

（6）就明皜传感中实体或业务活动的财务信息获取充分、适当的审计证据，以对财务报表发表审计意见。我们负责指导、监督和执行集团审计，并对审计意见承担全部责任。

我们与治理层就计划的审计范围、时间安排和重大审计发现等事项进行沟通，包括沟通我们在审计中识别出的值得关注的内部控制缺陷。

我们还就已遵守与独立性相关的职业道德要求向治理层提供声明，并与治理层沟通可能被合理认为影响我们独立性的所有关系和其他事项，以及相关的防范措施。



从与治理层沟通过的事项中，我们确定哪些事项对本期财务报表审计最为重要，因而构成关键审计事项。我们在审计报告中描述这些事项，除非法律法规禁止公开披露这些事项，或在极少数情形下，如果合理预期在审计报告中沟通某事项造成的负面后果超过在公众利益方面产生的益处，我们确定不应在审计报告中沟通该事项。

众华会计师事务所（特殊普通合伙）



中国注册会计师 张金生
(项目合伙人)



中国注册会计师 王华斌



中国注册会计师 金胤



中国，上海

二〇二三年四月十九日



苏州明皜传感科技股份有限公司

2020年12月31日、2021年12月31日及2022年12月31日合并资产负债表
(金额单位为人民币元)

资产	附注	2022年12月31日	2021年12月31日	2020年12月31日
流动资产				
货币资金	5.1	182,592,607.38	31,958,041.57	40,177,480.99
交易性金融资产	5.2	81,234,449.75	50,178,916.66	-
衍生金融资产		-	-	-
应收票据		-	-	-
应收账款	5.3	22,019,284.35	20,717,999.23	13,893,472.43
应收款项融资		-	-	-
预付款项	5.4	17,329,747.36	24,856,830.07	15,891,768.24
其他应收款	5.5	1,154,362.84	275,175.28	159,936.80
其中：应收利息		-	-	-
应收股利		-	-	-
存货	5.6	93,405,822.20	64,190,623.78	29,158,578.42
合同资产		-	-	-
持有待售资产		-	-	-
一年内到期的非流动资产		-	-	-
其他流动资产	5.7	2,247,634.56	1,744,433.66	877,670.54
流动资产合计		399,983,908.44	193,922,020.25	100,158,907.42
非流动资产				
债权投资		-	-	-
其他债权投资		-	-	-
长期应收款		-	-	-
长期股权投资		-	-	-
其他权益工具投资		-	-	-
其他非流动金融资产		-	-	-
投资性房地产		-	-	-
固定资产	5.8	19,765,057.55	10,615,714.00	3,800,223.07
在建工程	5.9	-	-	233,185.84
生产性生物资产		-	-	-
油气资产		-	-	-
使用权资产	5.10	4,293,377.27	1,469,293.69	-
无形资产	5.11	367,237.51	6,283.34	3,004,910.00
开发支出		-	-	-
商誉	5.12	2,427,085.39	-	-
长期待摊费用	5.13	568,542.59	206,523.98	-
递延所得税资产	5.14	1,892,993.72	1,493,459.36	1,389,522.89
其他非流动资产	5.15	-	287,781.03	762,315.77
非流动资产合计		29,314,294.03	14,079,055.40	9,190,157.57
资产总计		429,298,202.47	208,001,075.65	109,349,064.99

后附财务报表附注为本财务报表的必要组成部分。


法定代表人：

吴心皓


主管会计工作负责人：

吴秀丹


会计机构负责人：

吴秀丹




苏州明皜传感科技股份有限公司

2020年12月31日、2021年12月31日及2022年12月31日合并资产负债表（续）
（金额单位为人民币元）

负债及所有者权益	附注	2022年12月31日	2021年12月31日	2020年12月31日
流动负债				
短期借款	5.16	-	20,024,027.78	10,015,950.00
交易性金融负债		-	-	-
衍生金融负债		-	-	-
应付票据		-	-	-
应付账款	5.17	13,787,780.33	6,028,108.79	4,663,796.39
预收款项		-	-	-
合同负债	5.18	920,041.53	1,920,864.43	652,013.99
应付职工薪酬	5.19	4,823,798.73	3,392,813.74	2,029,035.95
应交税费	5.20	484,290.20	33,359.50	27,239.11
其他应付款	5.21	133,435.82	54,375.48	135,939.69
其中：应付利息		-	-	-
应付股利		-	-	-
持有待售负债		-	-	-
一年内到期的非流动负债	5.22	2,388,944.95	1,033,544.18	-
其他流动负债	5.23	814,300.69	38,976.62	488,995.73
流动负债合计		23,352,592.25	32,526,070.52	18,012,970.86
非流动负债				
长期借款		-	-	-
应付债券		-	-	-
其中：优先股		-	-	-
永续债		-	-	-
租赁负债	5.24	2,021,793.03	461,647.08	-
长期应付款		-	-	-
长期应付职工薪酬		-	-	-
预计负债		-	-	-
递延收益	5.25	3,313,800.00	4,213,800.00	4,174,800.00
递延所得税负债	5.14	521,989.73	7,733.33	837,419.19
其他非流动负债		-	-	-
非流动负债合计		5,857,582.76	4,683,180.41	5,012,219.19
负债合计		29,210,175.01	37,209,250.93	23,025,190.05
所有者权益				
股本	5.26	78,602,289.00	65,678,972.00	57,320,200.00
其他权益工具		-	-	-
其中：优先股		-	-	-
永续债		-	-	-
资本公积	5.27	364,979,520.48	300,669,381.91	200,896,251.91
减：库存股		-	-	-
其他综合收益	5.28	-2,235,045.58	559,213.85	-207,299.84
专项储备		-	-	-
盈余公积		-	-	-
未分配利润	5.29	-42,752,741.75	-196,115,743.04	-171,685,277.13
归属于公司所有者权益合计		398,594,022.15	170,791,824.72	86,323,874.94
少数股东权益		1,494,005.31	-	-
所有者权益合计		400,088,027.46	170,791,824.72	86,323,874.94
负债和所有者权益总计		429,298,202.47	208,001,075.65	109,349,064.99

后附财务报表附注为本财务报表的必要组成部分。

法定代表人：




主管会计工作负责人：




会计机构负责人：






苏州明皜传感科技股份有限公司

2020年12月31日、2021年12月31日及2022年12月31日公司资产负债表
(金额单位为人民币元)

资产	附注	2022年12月31日	2021年12月31日	2020年12月31日
流动资产				
货币资金		168,668,468.72	28,166,703.45	39,973,518.55
交易性金融资产		81,234,449.75	50,178,916.66	-
衍生金融资产		-	-	-
应收票据		-	-	-
应收账款	15.1	53,076,270.48	52,531,104.51	44,965,001.40
应收款项融资		-	-	-
预付款项		17,230,944.71	24,856,830.07	15,891,768.24
其他应收款	15.2	4,378,791.84	1,550,315.28	1,464,916.80
其中：应收利息		-	-	-
应收股利		-	-	-
存货		92,391,536.09	64,190,623.78	29,158,578.42
合同资产		-	-	-
持有待售资产		-	-	-
一年内到期的非流动资产		-	-	-
其他流动资产		2,095,584.37	1,735,265.16	877,670.54
流动资产合计		419,076,045.96	223,209,758.91	132,331,453.95
非流动资产				
债权投资		-	-	-
其他债权投资		-	-	-
长期应收款		-	-	-
长期股权投资	15.3	40,288,810.00	17,912,710.00	15,000,000.00
其他权益工具投资		-	-	-
其他非流动金融资产		-	-	-
投资性房地产		-	-	-
固定资产		17,438,297.57	10,615,714.00	3,800,223.07
在建工程		-	-	233,185.84
生产性生物资产		-	-	-
油气资产		-	-	-
使用权资产		3,245,475.88	860,477.40	-
无形资产		341,891.81	-	500.00
开发支出		-	-	-
商誉		-	-	-
长期待摊费用		427,309.15	192,660.58	-
递延所得税资产		1,892,993.72	1,493,459.36	1,389,522.89
其他非流动资产		-	287,781.03	762,315.77
非流动资产合计		63,634,778.13	31,362,802.37	21,185,747.57
资产总计		482,710,824.09	254,572,561.28	153,517,201.52

后附财务报表附注为本财务报表的必要组成部分。

法定代表人：

吴文焱



主管会计工作负责人：

吴秀丹

吴秀丹

会计机构负责人：

吴秀丹

吴秀丹



苏州明皜传感科技股份有限公司

2020年12月31日、2021年12月31日及2022年12月31日公司资产负债表(续)
(金额单位为人民币元)

负债及所有者权益	附注	2022年12月31日	2021年12月31日	2020年12月31日
流动负债				
短期借款		-	20,024,027.78	10,015,950.00
交易性金融负债		-	-	-
衍生金融负债		-	-	-
应付票据		-	-	-
应付账款		13,230,206.94	6,028,108.79	4,611,597.19
预收款项		-	-	-
合同负债		920,041.53	1,308,797.23	290,923.94
应付职工薪酬		4,005,269.32	3,080,366.25	1,860,244.42
应交税费		470,760.23	33,359.50	27,239.11
其他应付款		120,175.04	52,434.48	51,777.48
其中：应付利息		-	-	-
应付股利		-	-	-
持有待售负债		-	-	-
一年内到期的非流动负债		1,860,947.90	779,279.98	-
其他流动负债		814,300.69	38,976.62	488,995.73
流动负债合计		21,421,701.65	31,345,350.63	17,346,727.87
非流动负债				
长期借款		-	-	-
应付债券		-	-	-
其中：优先股		-	-	-
永续债		-	-	-
租赁负债		1,431,497.32	91,570.03	-
长期应付款		-	-	-
长期应付职工薪酬		-	-	-
预计负债		-	-	-
递延收益		3,313,800.00	4,213,800.00	4,174,800.00
递延所得税负债		68,792.46	7,733.33	-
其他非流动负债		-	-	-
非流动负债合计		4,814,089.78	4,313,103.36	4,174,800.00
负债合计		26,235,791.43	35,658,453.99	21,521,527.87
所有者权益				
股本		78,602,289.00	65,678,972.00	57,320,200.00
其他权益工具		-	-	-
其中：优先股		-	-	-
永续债		-	-	-
资本公积		365,957,539.81	300,669,381.91	200,896,251.91
减：库存股		-	-	-
其他综合收益		-	-	-
专项储备		-	-	-
盈余公积		-	-	-
未分配利润		11,915,203.85	-147,434,246.62	-126,220,778.26
所有者权益合计		456,475,032.66	218,914,107.29	131,995,673.65
负债和所有者权益总计		482,710,824.09	254,572,561.28	153,517,201.52

后附财务报表附注为本财务报表的必要组成部分。

法定代表人：

吴以焱

主管会计工作负责人：

吴秀丹

会计机构负责人：

吴秀丹



苏州明皜传感科技股份有限公司

2020年度、2021年度及2022年度合并利润表
(金额单位为人民币元)

项 目	附注	2022年度	2021年度	2020年度
一、营业收入	5.30	197,898,952.33	169,782,962.38	85,035,098.14
减：营业成本	5.30	130,143,871.27	117,761,855.41	69,021,382.91
税金及附加	5.31	332,351.59	63,989.30	186,240.52
销售费用	5.32	6,644,636.78	8,452,991.00	3,041,142.83
管理费用	5.33	14,485,491.36	35,906,953.76	32,972,240.74
研发费用	5.34	22,333,143.14	31,709,718.82	32,165,488.97
财务费用	5.35	-4,281,639.72	1,917,869.40	3,564,593.25
其中：利息费用		354,442.41	836,209.66	540,125.00
利息收入		667,186.30	372,321.88	223,253.82
加：其他收益	5.36	1,257,479.65	921,547.09	6,074,726.10
投资收益	5.37	1,069,008.86	793,598.67	525,833.33
其中：对联营企业和合营企业的投资收益		-	-	-
以摊余成本计量的金融资产终止确认收益		-	-	-
净敞口套期收益		-	-	-
公允价值变动收益	5.38	458,616.43	51,555.55	-
信用减值损失	5.39	-218,316.78	-320,949.74	131,226.81
资产减值损失	5.40	-2,636,886.77	-767,188.71	-2,879,805.01
资产处置收益	5.41	6,674.90	-	-
二、营业利润		28,177,674.20	-25,351,852.45	-52,064,009.85
加：营业外收入	5.42	378.79	0.12	308.00
减：营业外支出	5.43	668,896.38	7,025.67	36,050.54
三、利润总额		27,509,156.61	-25,358,878.00	-52,099,752.39
减：所得税费用	5.44	-367,368.28	-928,412.09	-1,691,264.98
四、净利润		27,876,524.89	-24,430,465.91	-50,408,487.41
(一) 按经营持续性分类：		-	-	-
1.持续经营净利润		27,876,524.89	-24,430,465.91	-50,408,487.41
2.终止经营净利润		-	-	-
(二) 按所有权归属分类：		-	-	-
1.归属于公司所有者的净利润		27,987,712.31	-24,430,465.91	-50,408,487.41
2.少数股东损益		-111,187.42	-	-
五、其他综合收益的税后净额		-2,794,259.43	766,513.69	2,219,818.17
归属于公司所有者的其他综合收益税后净额		-2,794,259.43	766,513.69	2,219,818.17
(一) 不能重分类进损益的其他综合收益		-	-	-
1.重新计量设定受益计划变动额		-	-	-
2.权益法下不能转损益的其他综合收益		-	-	-
3.其他权益工具投资公允价值变动		-	-	-
4.企业自身信用风险公允价值变动		-	-	-
(二) 将重分类进损益的其他综合收益		-2,794,259.43	766,513.69	2,219,818.17
1.权益法下可转损益的其他综合收益		-	-	-
2.其他债权投资公允价值变动		-	-	-
3.金融资产重分类计入其他综合收益的金额		-	-	-
4.其他债权投资信用减值准备		-	-	-
5.现金流量套期储备		-	-	-
6.外币财务报表折算差额		-2,794,259.43	766,513.69	2,219,818.17
7.其他		-	-	-
归属于少数股东的其他综合收益的税后净额		-	-	-
六、综合收益总额		25,082,265.46	-23,663,952.22	-48,188,669.24
归属于公司所有者的综合收益总额		25,193,452.88	-23,663,952.22	-48,188,669.24
归属于少数股东的综合收益总额		-111,187.42	-	-
七、每股收益(基于归属于公司普通股股东合并净利润)				
(一) 基本每股收益	16.2	0.40	-0.41	-0.97
(二) 稀释每股收益	16.2	0.40	-0.41	-0.97

后附财务报表附注为本财务报表的必要组成部分。

法定代表人：

吴印焱


主管会计工作负责人：

吴秀丹


会计机构负责人：

吴秀丹




苏州明皜传感科技股份有限公司

2020 年度、2021 年度及 2022 年度公司利润表

(金额单位为人民币元)

项 目		2022 年度	2021 年度	2020 年度
一、营业收入	15.4	197,176,473.94	168,844,546.58	84,686,490.85
减：营业成本	15.4	129,684,017.40	117,761,855.41	68,861,931.73
税金及附加		332,165.98	63,989.30	186,240.52
销售费用		4,456,550.97	8,138,466.49	3,041,142.83
管理费用		11,495,606.47	31,264,991.72	23,124,827.99
研发费用		21,040,206.58	31,709,718.82	32,165,488.97
财务费用		-4,279,657.67	1,884,123.69	3,563,447.28
其中：利息费用		318,986.88	811,582.91	540,125.00
利息收入		659,535.85	371,752.10	223,253.82
加：其他收益		1,257,479.65	921,547.09	6,074,726.10
投资收益	15.5	946,000.64	793,598.67	525,833.33
其中：对联营企业和合营企业的投资收益		-	-	-
以摊余成本计量的金融资产终止确认收益		-	-	-
净敞口套期收益		-	-	-
公允价值变动收益		458,616.43	51,555.55	-
信用减值损失		-202,702.15	-323,559.70	133,474.12
资产减值损失		-2,602,806.28	-767,188.71	-1,038,783.11
资产处置收益		-	-	-
二、营业利润		34,304,172.50	-21,302,645.95	-40,561,338.03
加：营业外收入		360.14	0.12	308.00
减：营业外支出		668,846.38	7,025.67	36,050.54
三、利润总额		33,635,686.26	-21,309,671.50	-40,597,080.57
减：所得税费用		-338,475.23	-96,203.14	313,077.10
四、净利润		33,974,161.49	-21,213,468.36	-40,910,157.67
(一) 持续经营净利润		33,974,161.49	-21,213,468.36	-40,910,157.67
(二) 终止经营净利润		-	-	-
五、其他综合收益的税后净额		-	-	-
(一) 不能重分类进损益的其他综合收益		-	-	-
1.重新计量设定受益计划变动额		-	-	-
2.权益法下不能转损益的其他综合收益		-	-	-
3.其他权益工具投资公允价值变动		-	-	-
4.企业自身信用风险公允价值变动		-	-	-
(二) 将重分类进损益的其他综合收益		-	-	-
1.权益法下可转损益的其他综合收益		-	-	-
2.其他债权投资公允价值变动		-	-	-
3.金融资产重分类计入其他综合收益的金额		-	-	-
4.其他债权投资信用减值准备		-	-	-
5.现金流量套期储备		-	-	-
6.外币财务报表折算差额		-	-	-
7.其他		-	-	-
六、综合收益总额		33,974,161.49	-21,213,468.36	-40,910,157.67

后附财务报表附注为本财务报表的必要组成部分。

法定代表人：

吴如皓

主管会计工作负责人：

吴秀丹

会计机构负责人：

吴秀丹



苏州明皜传感科技股份有限公司

2020 年度、2021 年度及 2022 年度合并现金流量表
(金额单位为人民币元)



项 目	附注	2022 年度	2021 年度	2020 年度
一、经营活动产生的现金流量				
销售商品、提供劳务收到的现金		211,059,812.59	177,135,986.81	97,299,796.99
收到的税费返还		8,806,880.86	7,141,733.12	4,312,527.01
收到其他与经营活动有关的现金	5.45.1	1,100,405.08	1,335,467.09	2,973,087.92
经营活动现金流入小计		220,967,098.53	185,613,187.02	104,585,411.92
购买商品、接受劳务支付的现金		170,239,750.99	179,805,836.34	127,222,954.64
支付给职工以及为职工支付的现金		29,467,997.68	22,845,048.85	18,234,829.30
支付的各项税费		489,935.61	69,199.54	191,704.52
支付其他与经营活动有关的现金	5.45.2	10,065,263.53	7,187,688.05	7,246,198.30
经营活动现金流出小计		210,262,947.81	209,907,772.78	152,895,686.76
经营活动产生的现金流量净额	5.46.1	10,704,150.72	-24,294,585.76	-48,310,274.84
二、投资活动产生的现金流量				
收回投资收到的现金		50,127,361.11	15,000,000.00	45,000,000.00
取得投资收益收到的现金		1,124,144.40	793,598.67	525,833.33
处置固定资产、无形资产和其他长期资产收回的现金净额		-	-	-
处置子公司及其他营业单位收到的现金净额		-	-	-
收到其他与投资活动有关的现金		-	-	-
投资活动现金流入小计		51,251,505.51	15,793,598.67	45,525,833.33
购建固定资产、无形资产和其他长期资产支付的现金		4,607,137.83	8,910,340.62	4,058,285.27
投资支付的现金		70,775,833.32	65,127,361.11	45,000,000.00
取得子公司及其他营业单位支付的现金净额		11,457,373.47	-	-
支付其他与投资活动有关的现金		-	-	-
投资活动现金流出小计		86,840,344.62	74,037,701.73	49,058,285.27
投资活动产生的现金流量净额		-35,588,839.11	-58,244,103.06	-3,532,451.94
三、筹资活动产生的现金流量				
吸收投资收到的现金		202,172,231.58	66,943,264.00	77,780,000.00
其中：子公司吸收少数股东投资收到的现金				
取得借款收到的现金		9,843,895.00	20,000,000.00	10,000,000.00
发行债券收到的现金		-	-	-
收到其他与筹资活动有关的现金		-	-	-
筹资活动现金流入小计		212,016,126.58	86,943,264.00	87,780,000.00
偿还债务支付的现金		31,004,690.00	10,000,000.00	10,000,000.00
分配股利、利润或偿付利息支付的现金		265,418.65	745,746.66	541,454.16
其中：子公司支付给少数股东的股利、利润		-	-	-
支付其他与筹资活动有关的现金	5.45.3	7,828,956.60	1,269,197.08	-
筹资活动现金流出小计		39,099,065.25	12,014,943.74	10,541,454.16
筹资活动产生的现金流量净额		172,917,061.33	74,928,320.26	77,238,545.84
四、汇率变动对现金及现金等价物的影响				
		2,602,192.87	-609,070.86	-918,406.53
五、现金及现金等价物净增加额				
	5.46.1	150,634,565.81	-8,219,439.42	24,477,412.53
加：期初现金及现金等价物余额	5.46.2	31,958,041.57	40,177,480.99	15,700,068.46
六、期末现金及现金等价物余额				
	5.46.2	182,592,607.38	31,958,041.57	40,177,480.99

后附财务报表附注为本财务报表的必要组成部分。

法定代表人：

吴焱

主管会计工作负责人：

吴秀丹

会计机构负责人：

吴秀丹



苏州明皜传感科技股份有限公司

2020 年度、2021 年度及 2022 年度公司现金流量表
(金额单位为人民币元)



项 目	附注	2022 年度	2021 年度	2020 年度
一、经营活动产生的现金流量				
销售商品、提供劳务收到的现金		209,335,725.01	174,468,236.29	94,985,687.52
收到的税费返还		8,741,838.13	7,141,733.12	4,312,527.01
收到其他与经营活动有关的现金		1,085,116.20	1,332,956.31	2,973,087.92
经营活动现金流入小计		219,162,679.34	182,942,925.72	102,271,302.45
购买商品、接受劳务支付的现金		170,028,958.48	179,024,332.53	125,133,807.53
支付给职工以及为职工支付的现金		25,766,841.06	21,351,704.48	16,723,405.47
支付的各项税费		460,480.17	63,989.30	186,240.52
支付其他与经营活动有关的现金		9,655,899.12	6,909,637.14	6,188,845.97
经营活动现金流出小计		205,912,178.83	207,349,663.45	148,232,299.49
经营活动产生的现金流量净额		13,250,500.51	-24,406,737.73	-45,960,997.04
二、投资活动产生的现金流量				
收回投资收到的现金		30,127,361.11	15,000,000.00	45,000,000.00
取得投资收益所收到的现金		997,556.19	793,598.67	525,833.33
处置固定资产、无形资产和其他长期资产收回的现金净额		-	-	-
处置子公司及其他营业单位收到的现金净额		-	-	-
收到其他与投资活动有关的现金		-	-	-
投资活动现金流入小计		31,124,917.30	15,793,598.67	45,525,833.33
购建固定资产、无形资产和其他长期资产支付的现金		4,348,211.83	8,889,161.72	4,058,285.27
投资支付的现金		83,151,933.32	68,040,071.11	45,000,000.00
取得子公司及其他营业单位支付的现金净额		-	-	-
支付其他与投资活动有关的现金		-	-	-
投资活动现金流出小计		87,500,145.15	76,929,232.83	49,058,285.27
投资活动产生的现金流量净额		-56,375,227.85	-61,135,634.16	-3,532,451.94
三、筹资活动产生的现金流量				
吸收投资收到的现金		202,172,231.58	66,943,264.00	77,780,000.00
取得借款收到的现金		9,843,895.00	20,000,000.00	10,000,000.00
发行债券收到的现金		-	-	-
收到其他与筹资活动有关的现金		-	-	-
筹资活动现金流入小计		212,016,126.58	86,943,264.00	87,780,000.00
偿还债务支付的现金		31,004,690.00	10,000,000.00	10,000,000.00
分配股利、利润或偿付利息支付的现金		265,418.65	745,746.66	541,454.16
支付其他与筹资活动有关的现金		2,289,252.04	1,091,242.69	-
筹资活动现金流出小计		33,559,360.69	11,836,989.35	10,541,454.16
筹资活动产生的现金流量净额		178,456,765.89	75,106,274.65	77,238,545.84
四、汇率变动对现金及现金等价物的影响				
		5,169,726.72	-1,370,717.86	-3,169,982.28
五、现金及现金等价物净增加额				
		140,501,765.27	-11,806,815.10	24,575,114.58
加：期初现金及现金等价物余额		28,166,703.45	39,973,518.55	15,398,403.97
六、期末现金及现金等价物余额				
		168,668,468.72	28,166,703.45	39,973,518.55

后附财务报表附注为本财务报表的必要组成部分。

法定代表人：

吴双印

主管会计工作负责人：

吴秀丹

会计机构负责人：

吴秀丹



苏州明皜传感科技股份有限公司

2020年度、2021年度及2022年度合并所有者权益变动表

(金额单位为人民币元)



项目	2022年度													
	股本	优先股	其他权益工具 永续债	其他	资本公积	减：库存股	其他综合收益	专项储备	盈余公积	未分配利润	其他	小计	少数股东权益	所有者权益合计
一、上期期末余额	65,678,972.00	-	-	-	300,669,381.91	-	559,213.85	-	-	-196,115,743.04	-	170,791,824.72	-	170,791,824.72
加：会计政策变更	-	-	-	-	-	-	-	-	-	-	-	-	-	-
前期差错更正	-	-	-	-	-	-	-	-	-	-	-	-	-	-
同一控制下企业合并	-	-	-	-	-	-	-	-	-	-	-	-	-	-
其他	-	-	-	-	-	-	-	-	-	-	-	-	-	-
二、本期期初余额	65,678,972.00	-	-	-	300,669,381.91	-	559,213.85	-	-	-196,115,743.04	-	170,791,824.72	-	170,791,824.72
三、本期增减变动金额	12,923,317.00	-	-	-	64,310,138.57	-	-2,794,259.43	-	-	153,363,001.29	-	227,802,197.43	1,494,005.31	229,296,202.74
(一)综合收益总额	-	-	-	-	-	-	-2,794,259.43	-	-	27,987,712.31	-	25,193,452.88	-111,187.42	25,082,265.46
(二)所有者投入和减少资本	12,923,317.00	-	-	-	190,663,446.88	-	-	-	-	-	-	203,586,763.88	5,788,473.40	209,375,237.28
1.所有者投入的普通股	12,923,317.00	-	-	-	189,248,914.58	-	-	-	-	-	-	202,172,231.58	-	202,172,231.58
2.其他权益工具持有者投入资本	-	-	-	-	-	-	-	-	-	-	-	-	-	-
3.股份支付计入所有者权益的金额	-	-	-	-	1,414,532.30	-	-	-	-	-	-	1,414,532.30	-	1,414,532.30
4.其他	-	-	-	-	-	-	-	-	-	-	-	-	5,788,473.40	5,788,473.40
(三)利润分配	-	-	-	-	-	-	-	-	-	-	-	-	-	-
1.提取盈余公积	-	-	-	-	-	-	-	-	-	-	-	-	-	-
2.对所有者(或股东)的分配	-	-	-	-	-	-	-	-	-	-	-	-	-	-
3.其他	-	-	-	-	-	-	-	-	-	-	-	-	-	-
(四)所有者权益内部结转	-	-	-	-	-	-	-	-	-	125,375,288.98	-	-	-	-
1.资本公积转增资本(或股本)	-	-	-	-	-	-	-	-	-	-	-	-	-	-
2.盈余公积转增资本(或股本)	-	-	-	-	-	-	-	-	-	-	-	-	-	-
3.盈余公积弥补亏损	-	-	-	-	-	-	-	-	-	-	-	-	-	-
4.设定受益计划变动额结转留存收益	-	-	-	-	-	-	-	-	-	-	-	-	-	-
5.其他综合收益结转留存收益	-	-	-	-	-	-	-	-	-	-	-	-	-	-
6.其他	-	-	-	-	-	-	-	-	-	125,375,288.98	-	-	-	-
(五)专项储备	-	-	-	-	-	-	-	-	-	-	-	-	-	-
1.本期提取	-	-	-	-	-	-	-	-	-	-	-	-	-	-
2.本期使用	-	-	-	-	-	-	-	-	-	-	-	-	-	-
(六)其他	-	-	-	-	-	-	-	-	-	-	-	-	-	-
四、本期期末余额	78,602,289.00	-	-	-	364,979,520.48	-	-2,235,045.58	-	-	-42,752,741.75	-	398,594,022.15	1,494,005.31	400,088,027.46

后附财务报表附注为本财务报表的必要组成部分。

法定代表人：

吴以成

主管会计工作负责人：

吴秀丹

会计机构负责人：

吴秀丹

吴秀丹



苏州明皜传感科技股份有限公司

2020年度、2021年度及2022年度合并所有者权益变动表

(金额单位为人民币元)



2021年度

项目	归属于公司所有者权益										少数股东权益	所有者权益合计		
	股本	优先股	其他权益工具 永续债	其他	资本公积	减：库存股	其他综合收益	专项储备	盈余公积	未分配利润			其他	小计
一、上期期末余额	57,320,200.00	-	-	-	200,896,251.91	-	-207,299.84	-	-	-171,685,277.13	-	86,323,874.94	-	86,323,874.94
加：会计政策变更	-	-	-	-	-	-	-	-	-	-	-	-	-	-
前期差错更正	-	-	-	-	-	-	-	-	-	-	-	-	-	-
同一控制下企业合并	-	-	-	-	-	-	-	-	-	-	-	-	-	-
其他	-	-	-	-	-	-	-	-	-	-	-	-	-	-
二、本期期初余额	57,320,200.00	-	-	-	200,896,251.91	-	-207,299.84	-	-	-171,685,277.13	-	86,323,874.94	-	86,323,874.94
三、本期增减变动金额	8,358,772.00	-	-	-	99,773,130.00	-	766,513.69	-	-	-24,430,465.91	-	84,467,949.78	-	84,467,949.78
(一)综合收益总额	-	-	-	-	-	-	766,513.69	-	-	-24,430,465.91	-	-23,663,952.22	-	-23,663,952.22
(二)所有者投入和减少资本	8,358,772.00	-	-	-	99,773,130.00	-	-	-	-	-	-	108,131,902.00	-	108,131,902.00
1.所有者投入的普通股	8,358,772.00	-	-	-	58,584,492.00	-	-	-	-	-	-	66,943,264.00	-	66,943,264.00
2.其他权益工具持有者投入资本	-	-	-	-	-	-	-	-	-	-	-	-	-	-
3.股份支付计入所有者权益的金额	-	-	-	-	41,188,638.00	-	-	-	-	-	-	41,188,638.00	-	41,188,638.00
4.其他	-	-	-	-	-	-	-	-	-	-	-	-	-	-
(三)利润分配	-	-	-	-	-	-	-	-	-	-	-	-	-	-
1.提取盈余公积	-	-	-	-	-	-	-	-	-	-	-	-	-	-
2.对所有者(或股东)的分配	-	-	-	-	-	-	-	-	-	-	-	-	-	-
3.其他	-	-	-	-	-	-	-	-	-	-	-	-	-	-
(四)所有者权益内部结转	-	-	-	-	-	-	-	-	-	-	-	-	-	-
1.资本公积转增资本(或股本)	-	-	-	-	-	-	-	-	-	-	-	-	-	-
2.盈余公积转增资本(或股本)	-	-	-	-	-	-	-	-	-	-	-	-	-	-
3.盈余公积弥补亏损	-	-	-	-	-	-	-	-	-	-	-	-	-	-
4.设定受益计划变动额结转留存收益	-	-	-	-	-	-	-	-	-	-	-	-	-	-
5.其他综合收益结转留存收益	-	-	-	-	-	-	-	-	-	-	-	-	-	-
6.其他	-	-	-	-	-	-	-	-	-	-	-	-	-	-
(五)专项储备	-	-	-	-	-	-	-	-	-	-	-	-	-	-
1.本期提取	-	-	-	-	-	-	-	-	-	-	-	-	-	-
2.本期使用	-	-	-	-	-	-	-	-	-	-	-	-	-	-
(六)其他	-	-	-	-	-	-	-	-	-	-	-	-	-	-
四、本期期末余额	65,678,972.00	-	-	-	300,669,381.91	-	559,213.85	-	-	-196,115,743.04	-	170,791,824.72	-	170,791,824.72

法定代表人：

主管会计工作负责人：

会计机构负责人：



法定代表人：



后附财务报表附注为本财务报表的必要组成部分。

苏州明皜传感科技股份有限公司

2020年度、2021年度及2022年度合并所有者权益变动表（续）
（金额单位为人民币元）



项目	2020年度													
	归属于公司所有者权益						未分配利润	其他	小计	少数股东权益	所有者权益合计			
	股本	优先股	其他权益工具 永续债 其他	资本公积	减：库存股	其他综合收益						专项储备	盈余公积	
一、上期期末余额	47,907,911.00	-	-	96,675,123.92	-	-2,427,118.01	-	-	-	-121,276,789.72	-	20,879,127.19	-	20,879,127.19
加：会计政策变更	-	-	-	-	-	-	-	-	-	-	-	-	-	-
前期差错更正	-	-	-	-	-	-	-	-	-	-	-	-	-	-
同一控制下企业合并	-	-	-	-	-	-	-	-	-	-	-	-	-	-
其他	-	-	-	-	-	-	-	-	-	-	-	-	-	-
二、本期期初余额	47,907,911.00	-	-	96,675,123.92	-	-2,427,118.01	-	-	-	-121,276,789.72	-	20,879,127.19	-	20,879,127.19
三、本期增减变动金额	9,412,289.00	-	-	104,221,127.99	-	2,219,818.17	-	-	-	-50,408,487.41	-	65,444,747.75	-	65,444,747.75
（一）综合收益总额	-	-	-	-	-	2,219,818.17	-	-	-	-50,408,487.41	-	-48,188,669.24	-	-48,188,669.24
（二）所有者投入和减少资本	9,412,289.00	-	-	104,221,127.99	-	-	-	-	-	-	-	113,633,416.99	-	113,633,416.99
1.所有者投入的普通股	9,412,289.00	-	-	68,367,711.00	-	-	-	-	-	-	-	77,780,000.00	-	77,780,000.00
2.其他权益工具持有者投入资本	-	-	-	-	-	-	-	-	-	-	-	-	-	-
3.股份支付计入所有者权益的金额	-	-	-	35,853,416.99	-	-	-	-	-	-	-	35,853,416.99	-	35,853,416.99
4.其他	-	-	-	-	-	-	-	-	-	-	-	-	-	-
（三）利润分配	-	-	-	-	-	-	-	-	-	-	-	-	-	-
1.提取盈余公积	-	-	-	-	-	-	-	-	-	-	-	-	-	-
2.对所有者（或股东）的分配	-	-	-	-	-	-	-	-	-	-	-	-	-	-
3.其他	-	-	-	-	-	-	-	-	-	-	-	-	-	-
（四）所有者权益内部结转	-	-	-	-	-	-	-	-	-	-	-	-	-	-
1.资本公积转增资本（或股本）	-	-	-	-	-	-	-	-	-	-	-	-	-	-
2.盈余公积转增资本（或股本）	-	-	-	-	-	-	-	-	-	-	-	-	-	-
3.盈余公积弥补亏损	-	-	-	-	-	-	-	-	-	-	-	-	-	-
4.设定受益计划变动额结转留存收	-	-	-	-	-	-	-	-	-	-	-	-	-	-
5.其他综合收益结转留存收益	-	-	-	-	-	-	-	-	-	-	-	-	-	-
6.其他	-	-	-	-	-	-	-	-	-	-	-	-	-	-
（五）专项储备	-	-	-	-	-	-	-	-	-	-	-	-	-	-
1.本期提取	-	-	-	-	-	-	-	-	-	-	-	-	-	-
2.本期使用	-	-	-	-	-	-	-	-	-	-	-	-	-	-
（六）其他	-	-	-	-	-	-	-	-	-	-	-	-	-	-
四、本期期末余额	57,320,200.00	-	-	200,896,251.91	-	-207,299.84	-	-	-	-171,685,277.13	-	86,323,874.94	-	86,323,874.94

法定代表人：
吴秀丹

主管会计工作负责人：
吴秀丹

会计机构负责人：
吴秀丹

后附财务报表附注为本财务报表的必要组成部分。



苏州明瞳传感科技股份有限公司
2020年度、2021年度及2022年度公司所有者权益变动表
(金额单位为人民币元)



项目	2022年度										
	股本	优先股	永续债	其他	资本公积	减：库存股	其他综合收益	专项储备	盈余公积	未分配利润	所有者权益合计
一、上期期末余额	65,678,972.00	-	-	-	300,669,381.91	-	-	-	-	-147,434,246.62	218,914,107.29
加：会计政策变更	-	-	-	-	-	-	-	-	-	-	-
前期差错更正	-	-	-	-	-	-	-	-	-	-	-
其他	-	-	-	-	-	-	-	-	-	-	-
二、本期期初余额	65,678,972.00	-	-	-	300,669,381.91	-	-	-	-	-147,434,246.62	218,914,107.29
三、本期增减变动金额	12,923,317.00	-	-	-	65,288,157.90	-	-	-	-	159,349,450.47	237,560,925.37
(一)综合收益总额	-	-	-	-	-	-	-	-	-	33,974,161.49	33,974,161.49
(二)所有者投入和减少资本	12,923,317.00	-	-	-	190,663,446.88	-	-	-	-	-	203,586,763.88
1.所有者投入的普通股	12,923,317.00	-	-	-	189,248,914.58	-	-	-	-	-	202,172,231.58
2.其他权益工具持有者投入资本	-	-	-	-	-	-	-	-	-	-	-
3.股份支付计入所有者权益的金额	-	-	-	-	1,414,532.30	-	-	-	-	-	1,414,532.30
4.其他	-	-	-	-	-	-	-	-	-	-	-
(三)利润分配	-	-	-	-	-	-	-	-	-	-	-
1.提取盈余公积	-	-	-	-	-	-	-	-	-	-	-
2.对所有者(或股东)的分配	-	-	-	-	-	-	-	-	-	-	-
3.其他	-	-	-	-	-	-	-	-	-	-	-
(四)所有者权益内部结转	-	-	-	-	-125,375,288.98	-	-	-	-	125,375,288.98	-
1.资本公积转增资本(或股本)	-	-	-	-	-	-	-	-	-	-	-
2.盈余公积转增资本(或股本)	-	-	-	-	-	-	-	-	-	-	-
3.盈余公积弥补亏损	-	-	-	-	-	-	-	-	-	-	-
4.设定受益计划变动额结转留存收益	-	-	-	-	-	-	-	-	-	-	-
5.其他综合收益结转留存收益	-	-	-	-	-	-	-	-	-	-	-
6.其他	-	-	-	-	-125,375,288.98	-	-	-	-	125,375,288.98	-
(五)专项储备	-	-	-	-	-	-	-	-	-	-	-
1.本期提取	-	-	-	-	-	-	-	-	-	-	-
2.本期使用	-	-	-	-	-	-	-	-	-	-	-
(六)其他	-	-	-	-	-	-	-	-	-	-	-
四、本期期末余额	78,602,289.00	-	-	-	365,957,539.81	-	-	-	-	11,915,203.85	456,475,032.66

后附财务报表附注为本财务报表的必要组成部分。

法定代表人：吴煜



主管会计工作负责人：吴秀丹

吴秀丹



会计机构负责人：吴秀丹

吴秀丹



苏州明皜传感科技股份有限公司

2020年度、2021年度及2022年度公司所有者权益变动表(续)

(金额单位为人民币元)



项目	2021年度					所有者权益合计
	股本	优先股	永续债	其他权益工具	资本公积	
一、上期期末余额	57,320,200.00	-	-	-	200,896,251.91	131,995,673.65
加：会计政策变更	-	-	-	-	-	-
前期差错更正	-	-	-	-	-	-
其他	-	-	-	-	-	-
二、本期初余额	57,320,200.00	-	-	-	200,896,251.91	131,995,673.65
三、本期增减变动金额	8,358,772.00	-	-	-	99,773,130.00	86,918,433.64
(一)综合收益总额	-	-	-	-	-	-21,213,468.36
(二)所有者投入和减少资本	8,358,772.00	-	-	-	99,773,130.00	108,131,902.00
1.所有者投入的普通股	8,358,772.00	-	-	-	58,584,492.00	66,943,264.00
2.其他权益工具持有者投入资本	-	-	-	-	-	-
3.股份支付计入所有者权益的金额	-	-	-	-	41,188,638.00	41,188,638.00
4.其他	-	-	-	-	-	-
(三)利润分配	-	-	-	-	-	-
1.提取盈余公积	-	-	-	-	-	-
2.对所有者(或股东)的分配	-	-	-	-	-	-
3.其他	-	-	-	-	-	-
(四)所有者权益内部结转	-	-	-	-	-	-
1.资本公积转增资本(或股本)	-	-	-	-	-	-
2.盈余公积转增资本(或股本)	-	-	-	-	-	-
3.盈余公积弥补亏损	-	-	-	-	-	-
4.设定受益计划变动额结转留存收益	-	-	-	-	-	-
5.其他综合收益结转留存收益	-	-	-	-	-	-
6.其他	-	-	-	-	-	-
(五)专项储备	-	-	-	-	-	-
1.本期提取	-	-	-	-	-	-
2.本期使用	-	-	-	-	-	-
(六)其他	-	-	-	-	-	-
四、本期末余额	65,678,972.00	-	-	-	300,669,381.91	218,914,107.29
未分配利润	-	-	-	-	-	-126,220,778.26
盈余公积	-	-	-	-	-	-
专项储备	-	-	-	-	-	-
其他综合收益	-	-	-	-	-	-
减：库存股	-	-	-	-	-	-

后附财务报表附注为本财务报表的必要组成部分。

法定代表人：吴如松

主管会计工作负责人：吴如松

会计机构负责人：吴秀丹



苏州明皜传感科技股份有限公司
2020年度、2021年度及2022年度公司所有者权益变动表
(金额单位为人民币元)



项目	2020年度				所有者权益合计
	股本	资本公积	减：库存股	其他综合收益	
一、上期期末余额	47,907,911.00	96,675,123.92	-	-	59,272,414.33
加：会计政策变更	-	-	-	-	-
前期差错更正	-	-	-	-	-
其他	-	-	-	-	-
二、本期初余额	47,907,911.00	96,675,123.92	-	-	59,272,414.33
三、本期增减变动金额	9,412,289.00	104,221,127.99	-	-	72,723,259.32
(一) 综合收益总额	-	-	-	-	-40,910,157.67
(二) 所有者投入和减少资本	9,412,289.00	104,221,127.99	-	-	-40,910,157.67
1. 所有者投入的普通股	9,412,289.00	68,367,711.00	-	-	113,633,416.99
2. 其他权益工具持有者投入资本	-	-	-	-	77,780,000.00
3. 股份支付计入所有者权益的金额	-	-	-	-	-
4. 其他	-	35,853,416.99	-	-	35,853,416.99
(三) 利润分配	-	-	-	-	-
1. 提取盈余公积	-	-	-	-	-
2. 对所有者(或股东)的分配	-	-	-	-	-
3. 其他	-	-	-	-	-
(四) 所有者权益内部结转	-	-	-	-	-
1. 资本公积转增资本(或股本)	-	-	-	-	-
2. 盈余公积转增资本(或股本)	-	-	-	-	-
3. 盈余公积弥补亏损	-	-	-	-	-
4. 设定受益计划变动额结转留存收益	-	-	-	-	-
5. 其他综合收益结转留存收益	-	-	-	-	-
6. 其他	-	-	-	-	-
(五) 专项储备	-	-	-	-	-
1. 本期提取	-	-	-	-	-
2. 本期使用	-	-	-	-	-
(六) 其他	-	-	-	-	-
四、本期末余额	57,320,200.00	200,896,251.91	-	-	131,995,673.65

法定代表人： 吴皎
 主管会计工作负责人： 吴秀丹
 会计机构负责人： 吴秀丹



吴皎



后附财务报表附注为本财务报表的必要组成部分。

1 公司基本情况

1.1 公司概况

苏州明皜传感科技股份有限公司（以下简称“明皜传感”或“公司”或“本公司”）为境内股份有限公司，前身是 2011 年 9 月 29 日经苏州工业园区工商行政管理局核准设立的苏州明皜传感科技有限公司。2022 年 11 月 3 日，根据发起人协议、公司召开的创立大会暨第一次股东大会决议和新的公司章程规定，苏州明皜传感科技有限公司整体变更为苏州明皜传感科技股份有限公司。公司的统一社会信用代码 91320594582331335E。目前公司注册资本 7,860.2289 万元，股份总数 7,860.2289 万股（每股面值 1 元）。法定代表人：吴炆皜。

经营范围：生产微机电传感器芯片和器件，相关工艺的开发、设计，销售本公司生产的产品，并提供技术转让、技术咨询、技术服务；从事本公司生产产品的同类商品及相关工艺软件的批发、进出口、转口贸易及相关配套业务。（外资比例低于 25%）（依法须经批准的项目，经相关部门批准后方可开展经营活动）

公司法定地址及总部地址：苏州工业园区若水路 388 号 E0804 室。

财务报表批准报出日：本财务报表业经本公司董事会于 2023 年 4 月 19 日决议批准报出。

1.2 本年度合并财务报表范围

公司名称	是否纳入合并范围		
	2022 年度	2021 年度	2020 年度
Miradia Inc.	是	是	是
上海麦亩司传感技术有限公司	是	是	/
江苏艾特曼电子科技有限公司	是	/	/

2020 年度、2021 年度及 2022 年度合并财务报表范围及其变化情况详见本附注“6、合并范围的变更”和“7、在其他主体中权益的披露”。

2 财务报表的编制基础

2.1 编制基础

本公司以持续经营为基础，根据实际发生的交易和事项，按照财政部颁布的《企业会计准则——基本准则》和具体企业会计准则、企业会计准则应用指南、企业会计准则解释及其他相关规定(以下合称“企业会计准则”)进行确认和计量，在此基础上，结合中国证券监督管理委员会《公开发行证券的公司信息披露编报规则第 15 号——财务报告的一般规定》(2014 年修订)的规定，编制财务报表。

2.2 持续经营

经本公司评估，自本报告期末起的 12 个月内，本公司持续经营能力良好，不存在导致对本公司持续经营能力产生重大怀疑的因素。

3 重要会计政策及会计估计

3.1 遵循企业会计准则的声明

本公司所编制的财务报表符合企业会计准则的要求，真实、完整地反映了本公司的财务状况、经营成果、所有者权益变动和现金流量等有关信息。

3.2 会计期间

会计期间自公历 1 月 1 日起至 12 月 31 日止。

3.3 营业周期

本公司以 12 个月作为一个营业周期。

3.4 记账本位币

记账本位币为人民币。

3.5 同一控制下和非同一控制下企业合并的会计处理方法

3.5.1 同一控制下的企业合并

参与合并的企业在合并前后均受同一方或相同的多方最终控制且该控制并非暂时性的，认定为同一控制下的企业合并。

合并方以支付现金、转让非现金资产或承担债务方式作为合并对价的，在合并日按照被合并方所有者权益在最终控制方合并财务报表中的账面价值的份额作为长期股权投资的初始投资成本。长期股权投资初始投资成本与支付的现金、转让的非现金资产以及所承担债务账面价值之间的差额，调整资本公积；资本公积不足冲减的，调整留存收益。

合并方以发行权益性证券作为合并对价的，在合并日按照被合并方所有者权益在最终控制方合并财务报表中的账面价值的份额作为长期股权投资的初始投资成本。按照发行股份的面值总额作为股本，长期股权投资初始投资成本与所发行股份面值总额之间的差额，调整资本公积；资本公积不足冲减的，调整留存收益。

合并方为企业合并发生的审计、法律服务、评估咨询等中介费用以及其他相关管理费用，于发生时计入当期损益。

3 重要会计政策和会计估计(续)

3.5 同一控制下和非同一控制下企业合并的会计处理方法（续）

3.5.2 非同一控制下的企业合并

参与合并的各方在合并前后不受同一方或相同的多方最终控制的，认定为非同一控制下的企业合并。

购买方通过一次交换交易实现的企业合并，合并成本为购买方在购买日为取得对被购买方的控制权而付出的资产、发生或承担的负债以及发行的权益性证券的公允价值。购买方为企业合并发生的审计、法律服务、评估咨询等中介费用以及其他相关管理费用，于发生时计入当期损益；购买方作为合并对价发行的权益性证券或债务性证券的交易费用，计入权益性证券或债务性证券的初始确认金额。

购买方的合并成本和购买方在合并中取得的可辨认净资产按购买日的公允价值计量。合并成本大于合并中取得的被购买方于购买日可辨认净资产公允价值份额的差额，确认为商誉；合并成本小于合并中取得的被购买方可辨认净资产公允价值份额的差额，计入当期损益。

3.5.3 因追加投资等原因能够对非同一控制下的被投资单位实施控制的

在编制个别财务报表时，按照原持有的股权投资账面价值加上新增投资成本之和，作为改按成本法核算的初始投资成本。购买日之前持有的股权投资因采用权益法核算而确认的其他综合收益，在处置该项投资时采用与被投资单位直接处置相关资产或负债相同的基础进行会计处理。购买日之前持有的股权投资按照《企业会计准则第 22 号——金融工具确认和计量》的有关规定进行会计处理的，原计入其他综合收益的累计公允价值变动在改按成本法核算时转入当期损益。

在合并财务报表中，对于购买日之前持有的被购买方的股权，按照该股权在购买日的公允价值进行重新计量，公允价值与其账面价值的差额计入当期投资收益；购买日之前持有的被购买方的股权涉及权益法核算下的其他综合收益等的，与其相关的其他综合收益等应当转为购买日所属当期收益。

3.6 合并财务报表的编制方法

3.6.1 合并范围

合并财务报表的合并范围包括本公司及子公司。合并财务报表的合并范围以控制为基础予以确定。

3.6.2 控制的依据

投资方拥有对被投资方的权力，通过参与被投资方的相关活动而享有可变回报，并且有能力运用对被投资方的权力影响其回报金额，视为投资方控制被投资方。相关活动，系为对被投资方的回报产生重大影响的活动。

3.6.3 决策者和代理人

代理人仅代表主要责任人行使决策权，不控制被投资方。投资方将被投资方相关活动的决策权委托给代理人的，将该决策权视为自身直接持有。

3 重要会计政策和会计估计（续）

3.6 合并财务报表的编制方法（续）

3.6.3 决策者和代理人（续）

在确定决策者是否为代理人时，公司综合考虑该决策者与被投资方以及其他投资方之间的关系。

- 1) 存在单独一方拥有实质性权利可以无条件罢免决策者的，该决策者为代理人。
- 2) 除 1) 以外的情况下，综合考虑决策者对被投资方的决策权范围、其他方享有的实质性权利、决策者的薪酬水平、决策者因持有被投资方中的其他权益所承担可变回报的风险等相关因素进行判断。

3.6.4 投资性主体

当同时满足下列条件时，视为投资性主体：

- 1) 该公司是以向投资者提供投资管理服务为目的，从一个或多个投资者处获取资金；
- 2) 该公司的唯一经营目的，是通过资本增值、投资收益或两者兼有而让投资者获得回报；
- 3) 该公司按照公允价值对几乎所有投资的业绩进行考量和评价。

属于投资性主体的，通常情况下符合下列所有特征：

- 1) 拥有一个以上投资；
- 2) 拥有一个以上投资者；
- 3) 投资者不是该主体的关联方；
- 4) 其所有者权益以股权或类似权益方式存在。

如果母公司是投资性主体，则母公司仅将为其投资活动提供相关服务的子公司(如有)纳入合并范围并编制合并财务报表；其他子公司不予以合并，母公司对其他子公司的投资按照公允价值计量且其变动计入当期损益。

投资性主体的母公司本身不是投资性主体，则将其控制的全部主体，包括那些通过投资性主体所间接控制的主体，纳入合并财务报表范围。

3.6.5 合并程序

子公司所采用的会计政策或会计期间与本公司不一致的，按照本公司的会计政策或会计期间对子公司财务报表进行必要的调整；或者要求子公司按照本公司的会计政策或会计期间另行编报财务报表。

合并资产负债表、合并利润表、合并现金流量表及合并所有者（股东）权益变动表分别以本公司和子公司的资产负债表、利润表、现金流量表及所有者（股东）权益变动表为基础，在抵销本公司与子公司、子公司相互之间发生的内部交易对合并资产负债表、合并利润表、合并现金流量表及合并所有者（股东）权益变动表的影响后，由本公司合并编制。

本公司向子公司出售资产所发生的未实现内部交易损益，全额抵销“归属于母公司所有者的净利润”。子公司向本公司出售资产所发生的未实现内部交易损益，按照本公司对该子公司的分配比例在“归属于母公司所有者的净利润”和“少数股东损益”之间分配抵销。子公司之间出售资产所发生的未实现内部交易损益，应当按照本公司对出售方子公司的分配比例在“归属于母公司所有者的净利润”和“少数股东损益”之间分配抵销。

3 重要会计政策和会计估计（续）

3.6 合并财务报表的编制方法(续)

3.6.5 合并程序（续）

子公司所有者权益中不属于本公司的份额，作为少数股东权益，在合并资产负债表中所有者权益项目下以“少数股东权益”项目列示。子公司当期净损益中属于少数股东权益的份额，在合并利润表中净利润项目下以“少数股东损益”项目列示。子公司当期综合收益中属于少数股东权益的份额，在合并利润表中综合收益总额项目下以“归属于少数股东的综合收益总额”项目列示。有少数股东的，在合并所有者权益变动表中增加“少数股东权益”栏目，反映少数股东权益变动的情况。子公司少数股东分担的当期亏损超过了少数股东在该子公司期初所有者权益中所享有的份额的，其余额仍应当冲减少数股东权益。

本公司在报告期内因同一控制下企业合并增加的子公司以及业务，编制合并资产负债表时，调整合并资产负债表的期初数；编制合并利润表时，将该子公司以及业务合并当期期初至报告期末的收入、费用、利润纳入合并利润表；编制现金流量表时，将该子公司以及业务合并当期期初至报告期末的现金流量纳入合并现金流量表；同时对比较报表的相关项目进行调整，视同合并后的报告主体自最终控制方开始控制时点起一直存在。

因非同一控制下企业合并或其他方式增加的子公司以及业务，编制合并资产负债表时，不调整合并资产负债表的期初数；编制合并利润表时，将该子公司以及业务购买日至报告期末的收入、费用、利润纳入合并利润表；编制合并现金流量表时，将该子公司购买日至报告期末的现金流量纳入合并现金流量表。

本公司在报告期内处置子公司以及业务，编制合并资产负债表时，不调整合并资产负债表的期初数；编制合并利润表时，将该子公司以及业务期初至处置日的收入、费用、利润纳入合并利润表；编制合并现金流量表时，将该子公司以及业务期初至处置日的现金流量纳入合并现金流量表。

3.6.6 特殊交易会计处理

3.6.6.1 购买子公司少数股东拥有的子公司股权

在合并财务报表中，因购买少数股权新取得的长期股权投资与按照新增持股比例计算应享有子公司自购买日或合并日开始持续计算的净资产份额之间的差额，调整资本公积(资本溢价或股本溢价)，资本公积不足冲减的，调整留存收益。

3.6.6.2 不丧失控制权的情况下处置对子公司长期股权投资

在不丧失控制权的情况下部分处置对子公司的长期股权投资，在合并财务报表中，处置价款与处置长期股权投资相对应享有子公司自购买日或合并日开始持续计算的净资产份额之间的差额，应当调整资本公积(资本溢价或股本溢价)，资本公积不足冲减的，调整留存收益。

3.6.6.3 处置部分股权投资等原因丧失了对被投资方的控制权时，对于剩余股权的处理

在编制合并财务报表时，对于剩余股权，按照其在丧失控制权日的公允价值进行重新计量。处置股权取得的对价与剩余股权公允价值之和，减去按原持股比例计算应享有原有子公司自购买日或合并日开始持续计算的净资产的份额之间的差额，计入丧失控制权当期的投资收益，同时冲减商誉。与原有子公司股权投资相关的其他综合收益等，在丧失控制权时转为当期投资收益。

3 重要会计政策和会计估计(续)

3.6 合并财务报表的编制方法（续）

3.6.6.4 企业通过多次交易分步处置对子公司股权投资直至丧失控制权，且该多次交易属于一揽子交易的处理

处置对子公司股权投资直至丧失控制权的各项交易属于一揽子交易的，应当将各项交易作为一项处置子公司并丧失控制权的交易进行会计处理；但是，在丧失控制权之前每一次处置价款与处置投资对应的享有该子公司净资产份额的差额，在合并财务报表中确认为其他综合收益，在丧失控制权时一并转入丧失控制权当期的损益。

判断分步处置股权至丧失控制权过程的各项交易是否属于一揽子交易的原则如下：

处置对子公司股权投资的各项交易的条款、条件以及经济影响符合以下一种或多种情况，通常表明多次交易事项属于一揽子交易：

- 1) 这些交易是同时或者在考虑了彼此影响的情况下订立的；
- 2) 这些交易整体才能达成一项完整的商业结果；
- 3) 一项交易的发生取决于其他至少一项交易的发生；
- 4) 一项交易单独看是不经济的，但是和其他交易一并考虑时是经济的。

3.7 合营安排分类及共同经营会计处理方法

3.7.1 合营安排的分类

合营安排分为共同经营和合营企业。

3.7.2 共同经营参与方的会计处理

合营方确认其与共同经营中利益份额相关的下列项目，并按照相关企业会计准则的规定进行会计处理：

- 1) 确认单独所持有的资产，以及按其份额确认共同持有的资产；
- 2) 确认单独所承担的负债，以及按其份额确认共同承担的负债；
- 3) 确认出售其享有的共同经营产出份额所产生的收入；
- 4) 按其份额确认共同经营因出售产出所产生的收入；
- 5) 确认单独所发生的费用，以及按其份额确认共同经营发生的费用。

合营方向共同经营投出或出售资产等(该资产构成业务的除外)，在该资产等由共同经营出售给第三方之前，仅确认因该交易产生的损益中归属于共同经营其他参与方的部分。投出或出售的资产发生符合《企业会计准则第 8 号——资产减值》等规定的资产减值损失的，合营方全额确认该损失。

合营方自共同经营购买资产等(该资产构成业务的除外)，在将该资产等出售给第三方之前，仅确认因该交易产生的损益中归属于共同经营其他参与方的部分。购入的资产发生符合《企业会计准则第 8 号——资产减值》等规定的资产减值损失的，合营方按其承担的份额确认该部分损失。

对共同经营不享有共同控制的参与方，如果享有该共同经营相关资产且承担该共同经营相关负债的，按照上述方法进行会计处理；否则，按照相关企业会计准则的规定进行会计处理。

3 重要会计政策和会计估计(续)

3.8 现金及现金等价物的确定标准

列示于现金流量表中的现金是指库存现金及可随时用于支付的存款，现金等价物是指持有的期限短（一般指从购买日起三个月内到期）、流动性强、易于转换为已知金额现金及价值变动风险很小的投资。

3.9 外币业务和外币报表折算

3.9.1 外币业务

外币业务按业务发生日的即期汇率将外币金额折算为人民币入账。

于资产负债表日，外币货币性项目采用资产负债表日的即期汇率折算为人民币，所产生的折算差额除了为购建或生产符合资本化条件的资产而借入的外币借款产生的汇兑差额按资本化的原则处理外，直接计入当期损益。以历史成本计量的外币非货币性项目，于资产负债表日采用交易发生日的即期汇率折算。

3.9.2 外币财务报表的折算

以非记账本位币编制的资产负债表中的资产和负债项目，采用资产负债表日的即期汇率折算成记账本位币，所有者权益中除未分配利润项目外，其他项目采用发生时的即期汇率折算。以非记账本位币编制的利润表中的收入与费用项目，采用交易发生日的即期汇率折算成记账本位币。上述折算产生的外币报表折算差额，在其他综合收益中核算。以非记账本位币编制的现金流量表中各项的现金流量采用现金流量发生日的即期汇率折算成记账本位币。汇率变动对现金的影响额，在现金流量表中单独列示。

3.10 金融工具

3.10.1 金融工具的确认和终止确认

本公司成为金融工具合同的一方时，确认一项金融资产或金融负债。

对于以常规方式购买或出售金融资产的，本公司在交易日确认将收到的资产和为此将承担的负债，或者在交易日终止确认已出售的资产，同时确认处置利得或损失以及应向买方收取的应收款项。

金融资产满足下列条件之一的，终止确认：

- 1) 收取该金融资产现金流量的合同权利终止；
- 2) 该金融资产已转移，且本公司转移了该金融资产所有权上几乎所有的风险和报酬；
- 3) 该金融资产已转移，且本公司既没有转移也没有保留金融资产所有权上几乎所有的风险和报酬，但是，本公司未保留对该金融资产的控制。

金融负债（或其一部分）的现时义务已经解除的，本公司终止确认该金融负债（或该部分金融负债）。

3 重要会计政策和会计估计(续)

3.10 金融工具（续）

3.10.2 金融资产的分类

根据管理金融资产的业务模式和金融资产的合同现金流量特征，将金融资产划分为以下三类：

- 1) 以摊余成本计量的金融资产。
- 2) 以公允价值计量且其变动计入其他综合收益的金融资产。
- 3) 以公允价值计量且其变动计入当期损益的金融资产。

1) 以摊余成本计量的金融资产

金融资产同时符合下列条件的，本公司将其分类为以摊余成本计量的金融资产：

- (1) 本公司管理该金融资产的业务模式是以收取合同现金流量为目标。
- (2) 该金融资产的合同条款规定，在特定日期产生的现金流量，仅为对本金和以未偿付本金金额为基础的利息的支付。

2) 以公允价值计量且其变动计入其他综合收益的金融资产(债务工具投资)

金融资产同时符合下列条件的，本公司将其分类为以公允价值计量且其变动计入其他综合收益的金融资产：

- (1) 本公司管理该金融资产的业务模式既以收取合同现金流量为目标又以出售该金融资产为目标。
- (2) 该金融资产的合同条款规定，在特定日期产生的现金流量，仅为对本金和以未偿付本金金额为基础的利息的支付。

3) 以公允价值计量且其变动计入当期损益的金融资产

按照本条第 1) 项分类为以摊余成本计量的金融资产和按照本条第 2) 项分类为以公允价值计量且其变动计入其他综合收益的金融资产(债务工具投资)之外的金融资产，本公司将其分类为以公允价值计量且其变动计入当期损益的金融资产。

在初始确认时，本公司可以将非交易性权益工具投资指定为以公允价值计量且其变动计入其他综合收益的金融资产(非交易性权益工具投资)，并按照规定确认股利收入。该指定一经做出，不得撤销。本公司在非同一控制下的企业合并中确认的或有对价构成金融资产的，该金融资产分类为以公允价值计量且其变动计入当期损益的金融资产。

3.10.3 金融负债的分类

除下列各项外，本公司将金融负债分类为以摊余成本计量的金融负债：

- 1) 以公允价值计量且其变动计入当期损益的金融负债，包括交易性金融负债(含属于金融负债的衍生工具)和指定为以公允价值计量且其变动计入当期损益的金融负债。
- 2) 金融资产转移不符合终止确认条件或继续涉入被转移金融资产所形成的金融负债。
- 3) 不属于本条第 1) 项或第 2) 项情形的财务担保合同，以及不属于本条第 1) 项情形的以低于市场利率贷款的贷款承诺。

在非同一控制下的企业合并中，本公司作为购买方确认的或有对价形成金融负债的，该金融负债按照以公允价值计量且其变动计入当期损益进行会计处理。

3 重要会计政策和会计估计(续)

3.10 金融工具（续）

3.10.3 金融负债的分类（续）

在初始确认时，为了提供更相关的会计信息，本公司可以将金融负债指定为以公允价值计量且其变动计入当期损益的金融负债，该指定满足下列条件之一：

- 1) 能够消除或显著减少会计错配。
 - 2) 根据正式书面文件载明的企业风险管理或投资策略，以公允价值为基础对金融负债组合或金融资产和金融负债组合进行管理和业绩评价，并在本公司内部以此为基础向关键管理人员报告。
- 该指定一经做出，不得撤销。

3.10.4 嵌入衍生工具

嵌入衍生工具，是指嵌入到非衍生工具（即主合同）中的衍生工具。

混合合同包含的主合同属于金融工具确认和计量准则规范的资产的，本公司将该混合合同作为一个整体适用该准则关于金融资产分类的相关规定。

混合合同包含的主合同不属于金融工具确认和计量准则规范的资产，且同时符合下列条件的，本公司从混合合同中分拆嵌入衍生工具，将其作为单独存在的衍生工具处理：

- 1) 嵌入衍生工具的经济特征和风险与主合同的经济特征和风险不紧密相关。
- 2) 与嵌入衍生工具具有相同条款的单独工具符合衍生工具的定义。
- 3) 该混合合同不是以公允价值计量且其变动计入当期损益进行会计处理。

3.10.5 金融工具的重分类

本公司改变管理金融资产的业务模式时，对所有受影响的相关金融资产进行重分类。本公司对所有金融负债均不得进行重分类。

本公司对金融资产进行重分类，自重分类日起采用未来适用法进行相关会计处理。重分类日，是指导致本公司对金融资产进行重分类的业务模式发生变更后的首个报告期间的第一天。

3.10.6 金融工具的计量

1) 初始计量

本公司初始确认金融资产或金融负债，按照公允价值计量。对于以公允价值计量且其变动计入当期损益的金融资产和金融负债，相关交易费用直接计入当期损益；对于其他类别的金融资产或金融负债，相关交易费用应当计入初始确认金额。

2) 后续计量

初始确认后，本公司对不同类别的金融资产，分别以摊余成本、以公允价值计量且其变动计入其他综合收益或以公允价值计量且其变动计入当期损益进行后续计量。

3 重要会计政策和会计估计(续)

3.10 金融工具（续）

3.10.6 金融工具的计量（续）

初始确认后，本公司对不同类别的金融负债，分别以摊余成本、以公允价值计量且其变动计入当期损益或以其他适当方法进行后续计量。

金融资产或金融负债的摊余成本，以该金融资产或金融负债的初始确认金额经下列调整后的结果确定：

- 1) 扣除已偿还的本金。
- 2) 加上或减去采用实际利率法将该初始确认金额与到期日金额之间的差额进行摊销形成的累计摊销额。
- 3) 扣除累计计提的损失准备（仅适用于金融资产）。

本公司按照实际利率法确认利息收入。利息收入根据金融资产账面余额乘以实际利率计算确定，但下列情况除外：

- 1) 对于购入或源生的已发生信用减值的金融资产，本公司自初始确认起，按照该金融资产的摊余成本和经信用调整的实际利率计算确定其利息收入。
- 2) 对于购入或源生的未发生信用减值、但在后续期间成为已发生信用减值的金融资产，本公司在后续期间，按照该金融资产的摊余成本和实际利率计算确定其利息收入。本公司按照上述政策对金融资产的摊余成本运用实际利率法计算利息收入的，若该金融工具在后续期间因其信用风险有所改善而不再存在信用减值，并且这一改善在客观上可与应用上述政策之后发生的某一事件相联系（如债务人的信用评级被上调），本公司转按实际利率乘以该金融资产账面余额来计算确定利息收入。

3.10.7 金融工具的减值

1) 减值项目

本公司以预期信用损失为基础，对下列项目进行减值会计处理并确认损失准备：

- (1) 分类为以摊余成本计量的金融资产和分类为以公允价值计量且其变动计入其他综合收益的金融资产。
- (2) 租赁应收款。
- (3) 贷款承诺和财务担保合同。

本公司持有的其他以公允价值计量的金融资产不适用预期信用损失模型，包括以公允价值计量且其变动计入当期损益的金融资产，指定为以公允价值计量且其变动计入其他综合收益的金融资产（非交易性权益工具投资），以及衍生金融资产。

2) 减值准备的确认和计量

除了对于购买或源生的已发生信用减值的金融资产以及始终按照相当于整个存续期内预期信用损失的金额计量损失准备的金融资产之外，本公司在每个资产负债表日评估相关金融工具的信用风险自初始确认后是否已显著增加，并按照下列情形分别计量其损失准备、确认预期信用损失及其变动：

3 重要会计政策和会计估计(续)

3.10 金融工具（续）

3.10.7 金融工具的减值（续）

2) 减值准备的确认和计量（续）

如果该金融工具的信用风险自初始确认后并未显著增加，处于第一阶段，本公司按照相当于该金融工具未来 12 个月内预期信用损失的金额计量其损失准备，无论本公司评估信用损失的基础是单项金融工具还是金融工具组合，由此形成的损失准备的增加或转回金额，作为减值损失或利得计入当期损益。

如果该金融工具的信用风险自初始确认后已显著增加，处于第二阶段，本公司按照相当于该金融工具整个存续期内预期信用损失的金额计量其损失准备。无论本公司评估信用损失的基础是单项金融工具还是金融工具组合，由此形成的损失准备的增加或转回金额，作为减值损失或利得计入当期损益。

对于已发生信用减值的金融资产，处于第三阶段，本公司在资产负债表日仅将自初始确认后整个存续期内预期信用损失的累计变动确认为损失准备。在每个资产负债表日，本公司将整个存续期内预期信用损失的变动金额作为减值损失或利得计入当期损益。即使该资产负债表日确定的整个存续期内预期信用损失小于初始确认时估计现金流量所反映的预期信用损失的金额，本公司也将预期信用损失的有利变动确认为减值利得。

对于分类为以公允价值计量且其变动计入其他综合收益的金融资产（债务工具投资），本公司在其他综合收益中确认其损失准备，并将减值损失或利得计入当期损益，且不应减少该金融资产在资产负债表中列示的账面价值。

本公司在前一会计期间已经按照相当于金融工具整个存续期内预期信用损失的金额计量了损失准备，但在当期资产负债表日，该金融工具已不再属于自初始确认后信用风险显著增加的情形的，本公司在当期资产负债表日按照相当于未来 12 个月内预期信用损失的金额计量该金融工具的损失准备，由此形成的损失准备的转回金额应当作为减值利得计入当期损益。

本公司在单项工具层面无法以合理成本获得关于信用风险显著增加的充分证据时，本公司在组合基础上评估信用风险是否显著增加。

对于适用本项政策有关金融工具减值规定的各类金融工具，本公司按照下列方法确定其信用损失：

（1）对于金融资产，信用损失为本公司收取的合同现金流量与预期收取的现金流量之间差额的现值。

（2）对于租赁应收款项，信用损失为本公司应收取的合同现金流量与预期收取的现金流量之间差额的现值。

（3）对于未提用的贷款承诺，信用损失应为在贷款承诺持有人提用相应贷款的情况下，本公司应收取的合同现金流量与预期收取的现金流量之间差额的现值。

（4）对于财务担保合同，信用损失应为本公司就该合同持有人发生的信用损失向其做出赔付的预计付款额，减去本公司预期向该合同持有人、债务人或任何其他方收取的金额之间差额的现值。

（5）对于资产负债表日已发生信用减值但并非购买或源生已发生信用减值的金融资产，信用损失为该金融资产账面余额与按原实际利率折现的估计未来现金流量的现值之间的差额。

3 重要会计政策和会计估计(续)

3.10 金融工具（续）

3.10.7 金融工具的减值（续）

3) 信用风险显著增加

本公司通过比较金融工具在初始确认时所确定的预计存续期内的违约概率和该工具在资产负债表日所确定的预计存续期内的违约概率，来判定金融工具信用风险是否显著增加。除特殊情形外，本公司采用未来 12 个月内发生的违约风险的变化作为整个存续期内发生违约风险变化的合理估计，以确定自初始确认后信用风险是否已显著增加。

本公司确定金融工具在资产负债表日只具有较低的信用风险的，可以假设该金融工具的信用风险自初始确认后并未显著增加。通常逾期超过 30 日，本公司即认为该金融工具的信用风险已显著增加，除非有确凿证据证明该金融工具的信用风险自初始确认后并未显著增加。

4) 应收账款减值

对于应收账款，无论是否存在重大融资成分，本公司均按照整个存续期的预期信用损失计量损失准备。

当单项应收账款无法以合理成本评估预期信用损失的信息时，本公司依据信用风险特征将应收账款划分为若干组合，在组合基础上计算预期信用损失。如果有客观证据表明某项应收账款已经发生信用减值，则本公司对该应收账款单项计提坏账准备并确认预期信用损失。对于划分为组合的应收账款，本公司参考历史信用损失经验，结合当前状况以及对未来经济状况的预测，通过违约风险敞口和整个存续期预期信用损失率，计算预期信用损失。

应收账款组合：

组合名称	确定组合依据
应收账款组合 1	账龄组合
应收账款组合 2	合并关联方组合

上述合并关联方组合系将合并范围内母子公司间的应收款项划分为一个组合。经过测试，上述应收账款组合 2 一般情况下不计提预期信用损失。

3 重要会计政策和会计估计(续)

3.10 金融工具（续）

3.10.7 金融工具的减值（续）

4) 应收账款减值（续）

各组合预期信用损失率：

应收账款组合 1：

账龄	预期信用损失率（%）
1 年以内	5.00
1 至 2 年	20.00
2 至 3 年	50.00
3 年以上	100.00

注：本财务报表附注中，1 年以内含 1 年整，1 至 2 年含 2 年整，2 至 3 年含 3 年整。

5) 其他应收款减值

按照 3.10.7 2) 中的描述确认和计量减值。

当单项其他应收款无法以合理成本评估预期信用损失的信息时，本公司依据信用风险特征将其他应收款划分为若干组合，在组合基础上计算预期信用损失，确定组合的依据如下：

组合名称	确定组合依据
其他应收款组合 1	账龄组合
其他应收款组合 2	合并关联方组合

其他应收款组合 1：账龄组合系相同账龄的应收款项具有类似的信用风险特征划分为一个组合。

其他应收款组合 2：合并关联方组合系将合并范围内母子公司间的应收款项划分为一个组合。

经过测试，上述其他应收款组合 2 一般情况下不计提预期信用损失。

各组合预期信用损失率：

账龄组合：

账龄	预期信用损失率（%）
1 年以内	5.00
1 至 2 年	20.00
2 至 3 年	50.00
3 年以上	100.00

6) 合同资产减值

对于合同资产，无论是否存在重大融资成分，本公司均按照整个存续期的预期信用损失计量损失准备。当单项合同资产无法以合理成本评估预期信用损失的信息时，本公司依据信用风险特征将合同资产划分为若干组合，在组合基础上计算预期信用损失，确定组合的依据如下：

组合名称	确定组合依据
合同资产组合 1	账龄组合

3 重要会计政策和会计估计(续)

3.10 金融工具（续）

3.10.7 金融工具的减值（续）

6) 合同资产减值（续）

各组合预期信用损失率：

合同资产组合 1：

账龄	预期信用损失率（%）
1 年以内	5.00
1 至 2 年	20.00
2 至 3 年	50.00
3 年以上	100.00

7) 长期应收款减值

信用期内一般不计提预期信用损失，发生逾期后转入应收账款计提预期信用损失。

3.10.8 利得和损失

本公司将以公允价值计量的金融资产或金融负债的利得或损失计入当期损益，除非该金融资产或金融负债属于下列情形之一：

- 1) 属于《企业会计准则第 24 号——套期会计》规定的套期关系的一部分。
- 2) 是一项对非交易性权益工具的投资，且本公司将其指定为以公允价值计量且其变动计入其他综合收益的金融资产。
- 3) 是一项被指定为以公允价值计量且其变动计入当期损益的金融负债，该负债由本公司自身信用风险变动引起的其公允价值变动应当计入其他综合收益。
- 4) 是一项分类为以公允价值计量且其变动计入其他综合收益的金融资产（债务工具投资），其减值损失或利得和汇兑损益之外的公允价值变动计入其他综合收益。

本公司只有在同时符合下列条件时，才能确认股利收入并计入当期损益：

- 1) 本公司收取股利的权利已经确立；
- 2) 与股利相关的经济利益很可能流入本公司；
- 3) 股利的金额能够可靠计量。

以摊余成本计量且不属于任何套期关系的一部分的金融资产所产生的利得或损失，在终止确认、按照本项重分类、按照实际利率法摊销或确认减值时，计入当期损益。本公司将一项以摊余成本计量的金融资产重分类为以公允价值计量且其变动计入当期损益的金融资产的，按照该资产在重分类日的公允价值进行计量。原账面价值与公允价值之间的差额计入当期损益。将一项以摊余成本计量的金融资产重分类为以公允价值计量且其变动计入其他综合收益的金融资产的，按照该金融资产在重分类日的公允价值进行计量。原账面价值与公允价值之间的差额计入其他综合收益。以摊余成本计量且不属于任何套期关系的一部分的金融负债所产生的利得或损失，在终止确认时计入当期损益或在按照实际利率法摊销时计入相关期间损益。

对于本公司将金融负债指定为以公允价值计量且其变动计入当期损益的金融负债，该金融负债所产生的利得或损失按照下列规定进行处理：

- 1) 由本公司自身信用风险变动引起的该金融负债公允价值的变动金额，计入其他综合收益；

3 重要会计政策和会计估计(续)

3.10 金融工具（续）

3.10.8 利得和损失（续）

2) 该金融负债的其他公允价值变动计入当期损益。按照本条第 1) 规定对该金融负债的自身信用风险变动的影响进行处理会造成或扩大损益中的会计错配的，本公司将该金融负债的全部利得或损失（包括本公司自身信用风险变动的影响金额）计入当期损益。该金融负债终止确认时，之前计入其他综合收益的累计利得或损失应当从其他综合收益中转出，计入留存收益。

本公司将非交易性权益工具投资指定为以公允价值计量且其变动计入其他综合收益的金融资产的，当该金融资产终止确认时，之前计入其他综合收益的累计利得或损失从其他综合收益中转出，计入留存收益。

分类为以公允价值计量且其变动计入其他综合收益的金融资产所产生的所有利得或损失（债务工具投资），除减值损失或利得和汇兑损益之外，均计入其他综合收益，直至该金融资产终止确认或被重分类。但是，采用实际利率法计算的该金融资产的利息计入当期损益。该金融资产终止确认时，之前计入其他综合收益的累计利得或损失应当从其他综合收益中转出，计入当期损益。本公司将该金融资产重分类为其他类别金融资产的，对之前计入其他综合收益的累计利得或损失转出，调整该金融资产在重分类日的公允价值，并以调整后的金额作为新的账面价值。

3.10.9 报表列示

本公司将分类为以公允价值计量且其变动计入当期损益的金融资产，在“交易性金融资产”科目中列示。自资产负债表日起超过一年到期且预期持有超过一年的以公允价值计量且其变动计入当期损益的非流动金融资产，在“其他非流动金融资产”科目列示。

本公司将分类为以摊余成本计量的长期债权投资，在“债权投资”科目中列示。自资产负债表日起一年内到期的长期债权投资，在“一年内到期的非流动资产”科目列示。本公司购入的以摊余成本计量的一年内到期的债权投资，在“其他流动资产”科目列示。

本公司将分类为以公允价值计量且其变动计入其他综合收益的长期债权投资，在“其他债权投资”科目列示。自资产负债表日起一年内到期的长期债权投资的期末账面价值，在“一年内到期的非流动资产”科目列示。本公司购入的以公允价值计量且其变动计入其他综合收益的一年内到期的债权投资，在“其他流动资产”科目列示。

本公司将指定为以公允价值计量且其变动计入其他综合收益的非交易性权益工具投资，在“其他权益工具投资”科目列示。

本公司承担的交易性金融负债，以及本公司持有的直接指定为以公允价值计量且其变动计入当期损益的金融负债，在“交易性金融负债”科目列示。

3.10.10 权益工具

权益工具是指能证明拥有本公司在扣除所有负债后的资产中的剩余权益的合同。本公司发行（含再融资）、回购、出售或注销权益工具作为权益的变动处理，与权益性交易相关的交易费用从权益中扣减。本公司不确认权益工具的公允价值变动。本公司对权益工具持有方的分配作为利润分配处理，发放的股票股利不影响所有者权益总额。

3 重要会计政策和会计估计(续)

3.11 应收款项

本公司执行的应收款项政策请见 3.10 金融工具。

3.12 存货

3.12.1 存货的类别

存货包括在途物资、原材料、在产品、库存商品、发出商品、委托加工物资和备品备件等，按成本与可变现净值孰低列示。

3.12.2 发出存货的计价方法

存货发出时的成本按月末一次加权平均法核算。

3.12.3 确定不同类别存货可变现净值的依据

存货成本高于其可变现净值的，计提存货跌价准备，计入当期损益。可变现净值，是指在日常活动中，存货的估计售价减去至完工时估计将要发生的成本、估计的销售费用以及相关税费后的金额。公司确定存货的可变现净值，以取得的确凿证据为基础，并且考虑持有存货的目的、资产负债表日后事项的影响等因素。

为生产而持有的材料等，用其生产的产成品的可变现净值高于成本的，该材料仍然按照成本计量；材料价格的下降表明产成品的可变现净值低于成本的，该材料按照可变现净值计量。

为执行销售合同或者劳务合同而持有的存货，其可变现净值以合同价格为基础计算。持有存货的数量多于销售合同订购数量的，超出部分的存货的可变现净值以一般销售价格为基础计算。

3.12.4 存货的盘存制度

存货盘存制度采用永续盘存制。

3 重要会计政策和会计估计(续)

3.13 合同资产

3.13.1 合同资产的确认方法及标准

本公司将拥有的、无条件（即仅取决于时间流逝）向客户收取对价的权利作为应收款项列示，将已向客户转让商品而有权收取对价的权利，且该权利取决于时间流逝之外的其他因素作为合同资产列示。

3.13.2 合同资产预期信用损失的确定方法及会计处理方法

详见 3.10 金融工具。

3.14 合同成本

3.14.1 与合同成本有关的资产金额的确定方法

本公司与合同成本有关的资产包括合同履约成本和合同取得成本。

合同履约成本，即本公司为履行合同发生的成本，不属于其他企业会计准则规范范围且同时满足下列条件的，作为合同履约成本确认为一项资产：

- 1) 该成本与一份当期或预期取得的合同直接相关，包括直接人工、直接材料、制造费用（或类似费用）、明确由客户承担的成本以及仅因该合同而发生的其他成本；
- 2) 该成本增加了本公司未来用于履行履约义务的资源；
- 3) 该成本预期能够收回。

合同取得成本，即本公司为取得合同发生的增量成本预期能够收回的，作为合同取得成本确认为一项资产；该资产摊销期限不超过一年的，在发生时计入当期损益。增量成本，是指本企业不取得合同就不会发生的成本（如销售佣金等）。本公司为取得合同发生的、除预期能够收回的增量成本之外的其他支出（如无论是否取得合同均会发生的差旅费等），在发生时计入当期损益，但是，明确由客户承担的除外。

3.14.2 与合同成本有关的资产的摊销

本公司与合同成本有关的资产采用与该资产相关的商品收入确认相同的基础进行摊销，计入当期损益。

3.14.3 与合同成本有关的资产的减值

本公司在确定与合同成本有关的资产的减值损失时，首先对按照其他相关企业会计准则确认的、与合同有关的其他资产确定减值损失；然后根据其账面价值高于本公司因转让与资产相关的商品预期能够取得的剩余对价以及为转让该相关商品估计将要发生的成本这两项的差额的，超出部分应当计提减值准备，并确认为资产减值损失。

以前期间减值的因素之后发生变化，使得前述差额高于该资产账面价值的，转回原已计提的资产减值准备，并计入当期损益，但转回后的资产账面价值不应超过假定不计提减值准备情况下该资产在转回日的账面价值。

3 重要会计政策和会计估计(续)

3.15 持有待售资产

3.15.1 划分为持有待售资产的条件

同时满足下列条件的非流动资产或处置组，确认为持有待售资产：

- 1) 根据类似交易中出售此类资产或处置组的惯例，在当前状况下即可立即出售；
- 2) 出售极可能发生，即公司已经就一项出售计划作出决议且获得确定的购买承诺，预计出售将在一年内完成。有关规定要求公司相关权力机构或者监管部门批准后方可出售的，已经获得批准。

确定的购买承诺，是指公司与其他方签订的具有法律约束力的购买协议，该协议包含交易价格、时间和足够严厉的违约惩罚等重要条款，使协议出现重大调整或者撤销的可能性极小。

3.15.2 持有待售的非流动资产或处置组的计量

公司初始计量或在资产负债表日重新计量持有待售的非流动资产或处置组时，其账面价值高于公允价值减去出售费用后的净额的，将账面价值减记至公允价值减去出售费用后的净额，减记的金额确认为资产减值损失，计入当期损益，同时计提持有待售资产减值准备。

对于取得日划分为持有待售类别的非流动资产或处置组，公司在初始计量时比较假定其不划分为持有待售类别情况下的初始计量金额和公允价值减去出售费用后的净额，以两者孰低计量。除公司合并中取得的非流动资产或处置组外，由非流动资产或处置组以公允价值减去出售费用后的净额作为初始计量金额而产生的差额，计入当期损益。

公司在资产负债表日重新计量持有待售的处置组时，首先按照相关会计准则规定计量处置组中资产和负债的账面价值，然后按照上款的规定进行会计处理。

对于持有待售的处置组确认的资产减值损失金额，先抵减处置组中商誉的账面价值，再根据处置组中适用准则计量规定的各项非流动资产账面价值所占比重，按比例抵减其账面价值。

后续资产负债表日持有待售的非流动资产公允价值减去出售费用后的净额增加的，以前减记的金额应当予以恢复，并在划分为持有待售类别后确认的资产减值损失金额内转回，转回金额计入当期损益。划分为持有待售类别前确认的资产减值损失不得转回。

后续资产负债表日持有待售的处置组公允价值减去出售费用后的净额增加的，以前减记的金额予以恢复，并在划分为持有待售类别后适用准则计量规定的非流动资产确认的资产减值损失金额内转回，转回金额计入当期损益。已抵减的商誉账面价值，以及适用准则计量规定的非流动资产在划分为持有待售类别前确认的资产减值损失不得转回。

持有待售的处置组确认的资产减值损失后续转回金额，根据处置组中除商誉外适用准则计量规定的各项非流动资产账面价值所占比重，按比例增加其账面价值。

持有待售的非流动资产或处置组中的非流动资产不计提折旧或摊销，持有待售的处置组中负债的利息和其他费用继续予以确认。

非流动资产或处置组因不再满足持有待售类别的划分条件而不再继续划分为持有待售类别或非流动资产从持有待售的处置组中移除时，按照以下两者孰低计量：

- 1) 划分为持有待售类别前的账面价值，按照假定不划分为持有待售类别情况下本应确认的折旧、摊销或减值等进行调整后的金额；
- 2) 可收回金额。

公司终止确认持有待售的非流动资产或处置组时，将尚未确认的利得或损失计入当期损益。

3 重要会计政策和会计估计(续)

3.16 长期应收款

详见 3.10 金融工具。

3.17 长期股权投资

3.17.1 共同控制、重大影响的判断标准

按照相关约定对某项安排所共有的控制，并且该安排的相关活动必须经过分享控制权的参与方一致同意后才能决策，则视为共同控制。如果存在两个或两个以上的参与方组合能够集体控制某项安排的，不视为共同控制。

对被投资单位的财务和经营政策有参与决策的权力，但并不能够控制或者与其他方一起共同控制这些政策的制定，则视为对被投资单位实施重大影响。

3.17.2 初始投资成本确定

企业合并形成的长期股权投资，按照本附注“3.5 同一控制下和非同一控制下企业合并的会计处理方法”的相关内容确认初始投资成本；除企业合并形成的长期股权投资以外，其他方式取得的长期股权投资，按照下述方法确认其初始投资成本：

- 1) 以支付现金取得的长期股权投资，应当按照实际支付的购买价款作为初始投资成本。初始投资成本包括与取得长期股权投资直接相关的费用、税金及其他必要支出。
- 2) 以发行权益性证券取得的长期股权投资，应当按照发行权益性证券的公允价值作为初始投资成本。与发行权益性证券直接相关的费用，应当按照《企业会计准则第 37 号——金融工具列报》的有关规定确定。
- 3) 在非货币性资产交换具备商业实质和换入资产或换出资产的公允价值能够可靠计量的前提下，非货币性资产交换换入的长期股权投资以换出资产的公允价值为基础确定其初始投资成本，除非有确凿证据表明换入资产的公允价值更加可靠；不满足上述前提的非货币性资产交换，以换出资产的账面价值和应支付的相关税费作为换入长期股权投资的初始投资成本。
- 4) 通过债务重组取得的长期股权投资，其初始投资成本按照公允价值为基础确定。

3.17.3 后续计量及损益确认方法

3.17.3.1 成本法后续计量

公司能够对被投资单位实施控制的长期股权投资采用成本法核算，长期股权投资按照初始投资成本计价。追加或收回投资调整长期股权投资的成本。被投资单位宣告分派的现金股利或利润，确认为当期投资收益。

3.17.3.2 权益法后续计量

对联营企业和合营企业的长期股权投资，采用权益法核算，长期股权投资的初始投资成本大于投资时应享有被投资单位可辨认净资产公允价值份额的，不调整长期股权投资的初始投资成本；长期股权投资的初始投资成本小于投资时应享有被投资单位可辨认净资产公允价值份额的，其差额计入当期损益，同时调整长期股权投资的成本。

3 重要会计政策和会计估计(续)

3.17 长期股权投资（续）

3.17.3 后续计量及损益确认方法（续）

3.17.3.2 权益法后续计量（续）

采用权益法核算时，投资方取得长期股权投资后，按照应享有或应分担的被投资单位实现的净损益和其他综合收益的份额，分别确认投资收益和其他综合收益，同时调整长期股权投资的账面价值；投资方按照被投资单位宣告分派的利润或现金股利计算应享有的部分，相应减少长期股权投资的账面价值；投资方对于被投资单位除净损益、其他综合收益和利润分配以外所有者权益的其他变动，调整长期股权投资的账面价值并计入所有者权益。投资方在确认应享有被投资单位净损益的份额时，以取得投资时被投资单位可辨认净资产的公允价值为基础，对被投资单位的净利润进行调整后确认。被投资单位采用的会计政策及会计期间与投资方不一致的，按照投资方的会计政策及会计期间对被投资单位的财务报表进行调整，并据以确认投资收益和其他综合收益等。

投资方确认被投资单位发生的净亏损，以长期股权投资的账面价值以及其他实质上构成对被投资单位净投资的长期权益减记至零为限，投资方负有承担额外损失义务的除外。被投资单位以后实现净利润的，投资方在其收益分享额弥补未确认的亏损分担额后，恢复确认收益分享额。

投资方计算确认应享有或应分担被投资单位的净损益时，与联营企业、合营企业之间发生的未实现内部交易损益按照应享有的比例计算归属于投资方的部分，予以抵销，在此基础上确认投资收益。投资方与被投资单位发生的未实现内部交易损失，按照《企业会计准则第 8 号——资产减值》等的有关规定属于资产减值损失的，全额确认。

投资方对联营企业的权益性投资，其中一部分通过风险投资机构、共同基金、信托公司或包括投连险基金在内的类似主体间接持有的，无论以上主体是否对这部分投资具有重大影响，投资方都按照金融工具政策的有关规定，对间接持有的该部分投资选择以公允价值计量且其变动计入损益，并对其余部分采用权益法核算。

3.17.3.3 因追加投资等原因能够对被投资单位施加重大影响或实施共同控制但不构成控制的处理

按照《企业会计准则第 22 号——金融工具确认和计量》确定的原持有的股权投资的公允价值加上新增投资成本之和，作为改按权益法核算的初始投资成本。原持有的股权投资指定为以公允价值计量且其变动计入其他综合收益的非交易性权益工具投资的，其公允价值与账面价值之间的差额，以及原计入其他综合收益的累计公允价值变动转入改按权益法核算时的留存收益。

3.17.3.4 处置部分股权的处理

因处置部分股权投资等原因丧失了对被投资单位的共同控制或重大影响的，处置后的剩余股权改按本附注“金融工具”的政策核算，其在丧失共同控制或重大影响之日的公允价值与账面价值之间的差额计入当期损益。原股权投资因采用权益法核算而确认的其他综合收益，在终止采用权益法核算时采用与被投资单位直接处置相关资产或负债相同的基础进行会计处理。

因处置部分权益性投资等原因丧失了对被投资单位的控制的，在编制个别财务报表时，处置后的剩余股权能够对被投资单位实施共同控制或施加重大影响的，改按权益法核算，并对该剩余股权视同自取得时即采用权益法核算进行调整；处置后的剩余股权不能对被投资单位实施共同控制或施加重大影响的，改按本附注“金融工具”的有关政策进行会计处理，其在丧失控制之日的公允价

3 重要会计政策和会计估计(续)

3.17 长期股权投资（续）

3.17.3 后续计量及损益确认方法（续）

3.17.3.4 处置部分股权的处理（续）

值与账面价值间的差额计入当期损益。在编制合并财务报表时，按照本附注“合并财务报表的编制方法”的相关内容处理。

3.17.3.5 对联营企业或合营企业的权益性投资全部或部分分类为持有待售资产的处理

分类为持有待售资产的对联营企业或合营企业的权益性投资，以账面价值与公允价值减去处置费用孰低的金额列示，公允价值减去处置费用低于原账面价值的金额，确认为资产减值损失。对于未划分为持有待售资产的剩余权益性投资，采用权益法进行会计处理。已划分为持有待售的对联营企业或合营企业的权益性投资，不再符合持有待售资产分类条件的，从被分类为持有待售资产之日起采用权益法进行追溯调整。分类为持有待售期间的财务报表作相应调整。

3.17.3.6 处置长期股权投资的处理

处置长期股权投资，其账面价值与实际取得价款之间的差额，计入当期损益。采用权益法核算的长期股权投资，在处置该项投资时，采用与被投资单位直接处置相关资产或负债相同的基础，按相应比例对原计入其他综合收益的部分进行会计处理。

3.18 固定资产

3.18.1 固定资产确认条件

固定资产是指为生产商品、提供劳务、出租或经营管理而持有的，使用寿命超过一个会计年度的有形资产。固定资产同时满足下列条件的，才能予以确认：

- 1) 与该固定资产有关的经济利益很可能流入企业；
- 2) 该固定资产的成本能够可靠地计量。

3.18.2 固定资产的折旧方法

固定资产折旧采用年限平均法分类计提，根据固定资产类别、预计使用寿命和预计净残值率确定折旧率。对计提了减值准备的固定资产，则在未来期间按扣除减值准备后的账面价值及依据尚可使用年限确定折旧额。如固定资产各组成部分的使用寿命不同或者以不同方式为企业提供经济利益，则选择不同折旧率或折旧方法，分别计提折旧。

各类固定资产折旧方法、折旧年限、残值率和年折旧率如下：

类别	折旧方法	折旧年限（年）	残值率（%）	年折旧率（%）
房屋建筑物	年限平均法	20	5	4.75
机器设备	年限平均法	5	5	19.00
运输工具	年限平均法	3-5	5	31.67-19.00
办公及其他	年限平均法	3-5	5	31.67-19.00

3 重要会计政策和会计估计(续)

3.18 固定资产(续)

3.18.3 固定资产处置

当固定资产被处置、或者预期通过使用或处置不能产生经济利益时，终止确认该固定资产。固定资产出售、转让、报废或毁损的处置收入扣除其账面价值和相关税费后的金额计入当期损益。

3.19 在建工程

在建工程按实际发生的成本计量。实际成本包括建筑费用、其他为使在建工程达到预定可使用状态所发生的必要支出以及在资产达到预定可使用状态之前所发生的符合资本化条件的借款费用。在建工程在达到预定可使用状态时，转入固定资产并自次月起开始计提折旧。

3.20 借款费用

发生的可直接归属于需要经过相当长时间的购建活动才能达到预定可使用状态之固定资产的购建的借款费用，在资产支出及借款费用已经发生、为使资产达到预定可使用状态所必要的购建活动已经开始时，开始资本化并计入该资产的成本。当购建的资产达到预定可使用状态时停止资本化，其后发生的借款费用计入当期损益。如果资产的购建活动发生非正常中断，并且中断时间连续超过3个月，暂停借款费用的资本化，直至资产的购建活动重新开始。

在资本化期间内，专门借款（指为购建或者生产符合资本化条件的资产而专门借入的款项）以专门借款当期实际发生的利息费用，减去将尚未动用的借款资金存入银行取得的利息收入或进行暂时性投资取得的投资收益后确定应予资本化的利息金额；一般借款则根据累计资产支出超过专门借款部分的资产支出加权平均数乘以所占用一般借款的资本化率，计算确定一般借款应予资本化的利息金额。资本化率根据一般借款加权平均利率计算确定。

借款存在折价或者溢价的，按照实际利率法确定每一会计期间应摊销的折价或者溢价金额，调整每期利息金额。

3.21 使用权资产

使用权资产，是指本公司作为承租人可在租赁期内使用租赁资产的权利。

3.21.1 使用权资产的初始计量

在租赁期开始日，本公司按照成本对使用权资产进行初始计量。该成本包括下列四项：

- 1) 租赁负债的初始计量金额；
- 2) 在租赁期开始日或之前支付的租赁付款额，存在租赁激励的，扣除已享受的租赁激励相关金额；
- 3) 承租人发生的初始直接费用；
- 4) 承租人为拆卸及移除租赁资产、复原租赁资产所在场地或将租赁资产恢复至租赁条款约定状态预计将发生的成本，属于为生产存货而发生的除外。

3.21.2 使用权资产的后续计量

在租赁期开始日后，本公司采用成本模式对使用权资产进行后续计量，即以成本减累计折旧及累计减值损失计量使用权资产。

本公司按照租赁准则有关规定重新计量租赁负债的，相应调整使用权资产的账面价值。

3 重要会计政策和会计估计(续)

3.21 使用权资产（续）

3.21.3 使用权资产的折旧

自租赁期开始日起，本公司对使用权资产计提折旧。使用权资产通常自租赁期开始的当月计提折旧。计提的折旧金额根据使用权资产的用途，计入相关资产的成本或者当期损益。

本公司在确定使用权资产的折旧方法时，根据与使用权资产有关的经济利益的预期实现方式做出决定，以直线法对使用权资产计提折旧。

本公司在确定使用权资产的折旧年限时，遵循以下原则：能够合理确定租赁期届满时取得租赁资产所有权的，在租赁资产剩余使用寿命内计提折旧；无法合理确定租赁期届满时能够取得租赁资产所有权的，在租赁期与租赁资产剩余使用寿命两者孰短的期间内计提折旧。

如果使用权资产发生减值，本公司按照扣除减值损失之后的使用权资产的账面价值，进行后续折旧。

3.22 无形资产

3.22.1 计价方法、使用寿命及减值测试

无形资产包括土地使用权、软件及专利权等。无形资产以实际成本计量。

使用寿命有限的无形资产，在使用寿命内按照与该项无形资产有关的经济利益的预期实现方式系统地摊销，无法可靠确定预期实现方式的，采用直线法摊销。具体年限如下：

对使用寿命有限的无形资产的预计使用寿命及摊销方法于每年年度终了进行复核并作适当调整。

类别	依据
土地使用权	法定使用权期限
软件	参考能为公司带来经济利益的期限确定使用寿命
专利权	参考能为公司带来经济利益的期限确定使用寿命

对使用寿命有限的无形资产的预计使用寿命及摊销方法于每年年度终了进行复核并作适当调整。

本公司不存在使用寿命不确定的无形资产。

3 重要会计政策和会计估计(续)

3.22 无形资产（续）

3.22.2 内部研究、开发支出会计政策

根据内部研究开发项目支出的性质以及研发活动最终形成无形资产是否具有较大不确定性，分为研究阶段支出和开发阶段支出。

研究阶段的支出，于发生时计入当期损益；开发阶段的支出，同时满足下列条件的，确认为无形资产：

- 1) 完成该无形资产以使其能够使用或出售在技术上具有可行性；
- 2) 管理层具有完成该无形资产并使用或出售的意图；
- 3) 能够证明该无形资产将如何产生经济利益；
- 4) 有足够的技术、财务资源和其他资源支持，以完成该无形资产的开发，并有能力使用或出售该无形资产；
- 5) 归属于该无形资产开发阶段的支出能够可靠地计量。

不满足上述条件的开发阶段的支出，于发生时计入当期损益。前期已计入损益的开发支出不在以后期间确认为资产。已资本化的开发阶段的支出在资产负债表上列示为开发支出，自该项目达到预定可使用状态之日起转为无形资产。

当开发支出的可收回金额低于其账面价值时，账面价值减记至可收回金额。

3.23 长期资产减值

在财务报表中单独列示的商誉和使用寿命不确定的无形资产，无论是否存在减值迹象，至少每年进行减值测试。固定资产、无形资产、以成本模式计量的投资性房地产及长期股权投资等，于资产负债表日存在减值迹象的，进行减值测试。减值测试结果表明资产的可收回金额低于其账面价值的，按其差额计提减值准备并计入减值损失。可收回金额为资产的公允价值减去处置费用后的净额与资产预计未来现金流量的现值两者之间的较高者。资产减值准备按单项资产为基础计算并确认，如果难以对单项资产的可收回金额进行估计的，以该资产所属的资产组确定资产组的可收回金额。资产组是能够独立产生现金流入的最小资产组合。

在财务报表中单独列示的商誉，划分为核心商誉和非核心商誉分别进行减值测试、计提减值准备。

1) 核心商誉，是指合并成本大于合并中取得的被购买方于购买日可辨认净资产公允价值份额的差额而确认的商誉，可辨认净资产公允价值一般以为识别购买日可辨认净资产公允价值为目的专项评估确认的评估价值为参考依据确定。在进行减值测试时，将核心商誉账面价值分摊至预期从企业合并的协同效应中受益的资产组或资产组组合。测试结果表明包含分摊的商誉的资产组或资产组组合的可收回金额低于其账面价值的，确认相应的减值损失。减值损失金额先抵减分摊至该资产组或资产组组合的商誉的账面价值，再根据资产组或资产组组合中除商誉以外的其他各项资产的账面价值所占比重，按比例抵减其他各项资产的账面价值。

2) 非核心商誉，是指因评估增值在合并财务报表环节确认递延所得税负债，致使合并成本大于合并中取得的被购买方于购买日可辨认净资产公允价值份额的差额增加，相应增加确认的商誉金额。随着评估增值在合并报表环节摊销，相关递延所得税负债转回，按转回递延所得税负债的金额，等额确认非核心商誉减值损失。

上述资产减值损失一经确认，如果在以后期间价值得以恢复，也不予转回。

3 重要会计政策和会计估计(续)

3.24 长期待摊费用

长期待摊费用为已经发生但应由本报告期和以后各期负担的分摊期限在一年以上的各项费用。长期待摊费用在预计受益期间按直线法摊销。

长期待摊费用性质	摊销方法
装修费	按预计受益期间分期平均摊销

3.25 合同负债

合同负债的确认方法

本公司根据履行履约义务与客户付款之间的关系在资产负债表中列示合同负债。本公司已收或应收客户对价而应向客户转让商品或提供服务的义务列示为合同负债。

3.26 职工薪酬

3.26.1 短期薪酬

在职工为公司提供服务的会计期间，将实际发生的短期薪酬确认为负债，并计入当期损益或相关资产成本。发生的职工福利费，在实际发生时根据实际发生额计入当期损益或相关资产成本。职工福利费为非货币性福利的，按照公允价值计量。为职工缴纳的医疗保险费、工伤保险费、生育保险费等社会保险费和住房公积金，以及按规定提取的工会经费和职工教育经费，在职工为公司提供服务的会计期间，根据规定的计提基础和计提比例计算确定相应的职工薪酬金额，并确认相应负债，计入当期损益或相关资产成本。

在职工提供服务从而增加了其未来享有的带薪缺勤权利时，确认与累积带薪缺勤相关的职工薪酬，并以累积未行使权利而增加的预期支付金额计量。在职工实际发生缺勤的会计期间确认与非累积带薪缺勤相关的职工薪酬。

利润分享计划同时满足下列条件时，公司确认相关的应付职工薪酬：

- 1) 因过去事项导致现在具有支付职工薪酬的法定义务或推定义务；
- 2) 因利润分享计划所产生的应付职工薪酬义务金额能够可靠估计。

3.26.2 离职后福利

3.26.2.1 设定提存计划

公司在职工为其提供服务的会计期间，将根据设定提存计划计算的应缴存金额确认为负债，并计入当期损益或相关资产成本。根据设定提存计划，预期不会在职工提供相关服务的年度报告期结束后十二个月内支付全部应缴存金额的，公司将全部应缴存金额以折现后的金额计量应付职工薪酬。

3 重要会计政策和会计估计(续)

3.26 职工薪酬(续)

3.26.2 离职后福利(续)

3.26.2.2 设定受益计划

公司对设定受益计划的会计处理包括下列四个步骤：

- 1) 根据预期累计福利单位法，采用无偏且相互一致的精算假设对有关人口统计变量和财务变量等做出估计，计量设定受益计划所产生的义务，并确定相关义务的归属期间。公司将设定受益计划所产生的义务予以折现，以确定设定受益计划义务的现值和当期服务成本。
- 2) 设定受益计划存在资产的，公司将设定受益计划义务现值减去设定受益计划资产公允价值所形成的赤字或盈余确认为一项设定受益计划净负债或净资产。设定受益计划存在盈余的，公司以设定受益计划的盈余和资产上限两项的孰低者计量设定受益计划净资产。
- 3) 确定应当计入当期损益的金额。
- 4) 确定应当计入其他综合收益的金额。

公司根据预期累计福利单位法确定的公式将设定受益计划产生的福利义务归属于职工提供服务的期间，并计入当期损益或相关资产成本。当职工后续年度的服务将导致其享有的设定受益计划福利水平显著高于以前年度时，按照直线法将累计设定受益计划义务分摊确认于职工提供服务而导致企业第一次产生设定受益计划福利义务至职工提供服务不再导致该福利义务显著增加的期间。

报告期末，公司将设定受益计划产生的职工薪酬成本确认为：服务成本、设定受益计划净负债或净资产的利息净额，以及重新计量设定受益计划净负债或净资产所产生的变动。

3 重要会计政策和会计估计(续)

3.26 职工薪酬（续）

3.26.2.2 设定受益计划（续）

在设定受益计划下，公司在下列日期孰早日将过去服务成本确认为当期费用：

- 1) 修改设定受益计划时。
- 2) 企业确认相关重组费用或辞退福利时。

公司在设定受益计划结算时，确认一项结算利得或损失。

3.26.3 辞退福利

公司向职工提供辞退福利的，在下列两者孰早日确认辞退福利产生的职工薪酬负债，并计入当期损益：

- 1) 公司不能单方面撤回因解除劳动关系计划或裁减建议所提供的辞退福利时。
- 2) 公司确认与涉及支付辞退福利的重组相关的成本或费用时。

公司按照辞退计划条款的规定，合理预计并确认辞退福利产生的应付职工薪酬。

3.26.4 其他长期职工福利

公司向职工提供的其他长期职工福利，符合设定提存计划条件的，按照关于设定提存计划的有关政策进行处理。

除上述情形外，公司按照关于设定受益计划的有关政策，确认和计量其他长期职工福利净负债或净资产。在报告期末，将其他长期职工福利产生的职工薪酬成本确认为下列组成部分：

- 1) 服务成本。
- 2) 其他长期职工福利净负债或净资产的利息净额。
- 3) 重新计量其他长期职工福利净负债或净资产所产生的变动。

为简化相关会计处理，上述项目的总净额应计入当期损益或相关资产成本。

长期残疾福利水平取决于职工提供服务期间长短的，公司在职工提供服务的期间确认应付长期残疾福利义务；长期残疾福利与职工提供服务期间长短无关的，公司在导致职工长期残疾的事件发生的当期确认应付长期残疾福利义务。

3.27 租赁负债

3.27.1 租赁负债的初始计量

本公司按照租赁期开始日尚未支付的租赁付款额的现值对租赁负债进行初始计量。

3.27.1.1 租赁付款额

租赁付款额，是指本公司向出租人支付的与在租赁期内使用租赁资产的权利相关的款项，包括：

- 1) 固定付款额及实质固定付款额，存在租赁激励的，扣除租赁激励相关金额；
- 2) 取决于指数或比率的可变租赁付款额，该款项在初始计量时根据租赁期开始日的指数或比率确定；
- 3) 本公司合理确定将行使购买选择权时，购买选择权的行权价格；
- 4) 租赁期反映出本公司将行使终止租赁选择权时，行使终止租赁选择权需支付的款项；
- 5) 根据本公司提供的担保余值预计应支付的款项。

3 重要会计政策和会计估计(续)

3.27 租赁负债（续）

3.27.1 租赁负债的初始计量（续）

3.27.1.2 折现率

在计算租赁付款额的现值时，本公司采用租赁内含利率作为折现率，该利率是指使出租人的租赁收款额的现值与未担保余值的现值之和等于租赁资产公允价值与出租人的初始直接费用之和的利率。本公司因无法确定租赁内含利率的，采用增量借款利率作为折现率。该增量借款利率，是指本公司在类似经济环境下为获得与使用权资产价值接近的资产，在类似期间以类似抵押条件借入资金须支付的利率。该利率与下列事项相关：

- 1) 本公司自身情况，即集团的偿债能力和信用状况；
 - 2) “借款”的期限，即租赁期；
 - 3) “借入”资金的金额，即租赁负债的金额；
 - 4) “抵押条件”，即标的资产的性质和质量；
 - 5) 经济环境，包括承租人所处的司法管辖区、计价货币、合同签订时间等。
- 本公司以银行贷款利率为基础，考虑上述因素进行调整而得出该增量借款利率。

3.27.2 租赁负债的后续计量

在租赁期开始日后，本公司按以下原则对租赁负债进行后续计量：

- 1) 确认租赁负债的利息时，增加租赁负债的账面金额；
- 2) 支付租赁付款额时，减少租赁负债的账面金额；
- 3) 因重估或租赁变更等原因导致租赁付款额发生变动时，重新计量租赁负债的账面价值。

按照固定的周期性利率计算租赁负债在租赁期内各期间的利息费用，并计入当期损益，但应当资本化的除外。周期性利率是指本公司对租赁负债进行初始计量时所采用的折现率，或者因租赁付款额发生变动或因租赁变更而需按照修订后的折现率对租赁负债进行重新计量时，本公司所采用的修订后的折现率。

3.27.3 租赁负债的重新计量

在租赁期开始日后，发生下列情形时，本公司按照变动后租赁付款额和修订后的折现率计算的现值重新计量租赁负债，并相应调整使用权资产的账面价值。使用权资产的账面价值已调减至零，但租赁负债仍需进一步调减的，本公司将剩余金额计入当期损益。

- 1) 实质固定付款额发生变动；
- 2) 担保余值预计的应付金额发生变动；
- 3) 用于确定租赁付款额的指数或比率发生变动；
- 4) 购买选择权的评估结果发生变化；
- 5) 续租选择权或终止租赁选择权的评估结果或实际行使情况发生变化。

3 重要会计政策和会计估计(续)

3.28 股份支付及权益工具

3.28.1 股份支付的种类

根据结算方式分为以权益结算的股份支付、以现金结算的股份支付。

3.28.2 权益工具公允价值的确定方法

对于授予职工或其他方的股份，其公允价值按公司股份的市场价格计量，同时考虑授予股份所依据的条款和条件（不包括市场条件之外的可行权条件）进行调整。对于授予职工或其他方的股票期权，在许多情况下难以获得其市场价格。如果不存在条款和条件相似的交易期权，公司选择适用的期权定价模型估计所授予的期权的公允价值。

3.28.3 确认可行权权益工具最佳估计的依据

在等待期内每个资产负债表日，公司根据最新取得的可行权职工或其他方人数变动等后续信息作出最佳估计，修正预计可行权的权益工具数量，以作出可行权权益工具的最佳估计。

3.28.4 实施、修改、终止股份支付计划的相关会计处理

以权益结算的涉及职工或其他方的股份支付，授予后立即可行权的，按照授予日权益工具的公允价值计入成本费用和资本公积；授予后须完成等待期内的服务或达到规定业绩条件才可行权的，在等待期内的每个资产负债表日，以对可行权权益工具数量的最佳估计为基础，按照权益工具授予日的公允价值，将当期取得的服务计入相关成本或费用和资本公积。

以现金结算的涉及职工或其他方的股份支付，授予后立即可行权的，按照授予日本公司承担负债的公允价值计入相关成本或费用和相应负债；授予后须完成等待期内的服务或达到规定业绩条件才可行权的，在等待期内的每个资产负债表日，以对可行权情况的最佳估计为基础，按照本公司承担负债的公允价值金额，将当期取得的服务计入相关成本或费用和相应负债。

3 重要会计政策和会计估计(续)

3.29 收入

3.29.1 收入确认和计量所采用的会计政策

3.29.1.1 收入确认原则

合同开始日，本公司对合同进行评估，识别合同所包含的各单项履约义务，并确定各单项履约义务是在某一时段内履行，还是在某一时点履行。

满足下列条件之一时，属于在某一时段内履行履约义务，否则，属于在某一时点履行履约义务：

- 1) 客户在本公司履约的同时即取得并消耗本公司履约所带来的经济利益。
- 2) 客户能够控制本公司履约过程中在建商品或服务。
- 3) 本公司履约过程中所产出的商品或服务具有不可替代用途，且本公司在整个合同期间内有权就累计至今已完成的履约部分收取款项。

对于在某一时段内履行的履约义务，本公司在该段时间内按照履约进度确认收入。履约进度不能合理确定时，已经发生的成本预计能够得到补偿的，按照已经发生的成本金额确认收入，直到履约进度能够合理确定为止。

对于在某一时点履行的履约义务，在客户取得相关商品或服务控制权时点确认收入。在判断客户是否已取得商品控制权时，公司考虑下列迹象：

- 1) 本公司就该商品享有现时收款权利，即客户就该商品负有现时付款义务。
- 2) 本公司已将该商品的法定所有权转移给客户，即客户已拥有该商品的法定所有权。
- 3) 本公司已将该商品实物转移给客户，即客户已实物占有该商品。
- 4) 本公司已将该商品所有权上的主要风险和报酬转移给客户，即客户已取得该商品所有权上的主要风险和报酬。
- 5) 客户已接受该商品。
- 6) 其他表明客户已取得商品控制权的迹象。

3.29.1.2 收入计量原则

本公司按照分摊至各单项履约义务的交易价格计量收入。交易价格是本公司因向客户转让商品或服务而预期有权收取的对价金额，不包括代第三方收取的款项以及预期将退还给客户的款项。

合同中存在可变对价的，本公司按照期望值或最可能发生金额确定可变对价的最佳估计数，但包含可变对价的交易价格，不超过在相关不确定性消除时累计已确认收入极可能不会发生重大转回的金额。

合同中存在重大融资成分的，本公司按照假定客户在取得商品或服务控制权时即以现金支付的应付金额确定交易价格。该交易价格与合同对价之间的差额，在合同期间内采用实际利率法摊销。合同开始日，本公司预计客户取得商品或服务控制权与客户支付价款间隔不超过一年的，不考虑合同中存在的重大融资成分。

客户支付非现金对价的，本公司按照非现金对价的公允价值确定交易价格。非现金对价的公允价值不能合理估计的，参照本公司承诺向客户转让商品的单独售价间接确定交易价格。非现金对价的公允价值因对价形式以外的原因而发生变动的，作为可变对价处理。

本公司应付客户（或向客户购买本公司商品的第三方）对价的，将该应付对价冲减交易价格，并在确认相关收入与支付（或承诺支付）客户对价二者孰晚的时点冲减当期收入，但应付客户对价是为了向客户取得其他可明确区分商品的除外。

3 重要会计政策和会计估计(续)

3.29 收入（续）

3.29.1 收入确认和计量所采用的会计政策（续）

3.29.1.2 收入计量原则（续）

合同中包含两项或多项履约义务的，公司在合同开始日，按照各单项履约义务所承诺商品的单独售价的相对比例，将交易价格分摊至各单项履约义务。

对于附有销售退回条款的销售，本公司在客户取得相关商品控制权时，按照因向客户转让商品而预期有权取得的对价金额确认收入，按照预期因销售退回将退还的金额确认为预计负债；同时，按照预期将退回商品转让时的账面价值，扣除收回该商品预计发生的成本（包括退回商品的价值减损）后的余额，确认为一项资产，即应收退货成本，按照所转让商品转让时的账面价值，扣除上述资产成本的净额结转成本。每一资产负债表日，本公司重新估计未来销售退回情况，并对上述资产和负债进行重新计量。

根据合同约定、法律规定等，本公司为所销售的商品或所建造的资产等提供质量保证。对于为向客户保证所销售的商品符合既定标准的保证类质量保证，本公司按照《企业会计准则第 13 号—或有事项》准则进行会计处理。对于为向客户保证所销售的商品符合既定标准之外提供了一项单独服务的服务类质量保证，本公司将其作为一项单项履约义务，按照提供商品和服务类质量保证的单独售价的相对比例，将部分交易价格分摊至服务类质量保证，并在客户取得服务控制权时确认收入。在评估质量保证是否在向客户保证所销售商品符合既定标准之外提供了一项单独服务时，本公司考虑该质量保证是否为法定要求、质量保证期限以及本公司承诺履行任务的性质等因素。

本公司有权自主决定所交易商品的价格，即本公司在向客户转让商品及其他产品前能够控制该产品，则本公司为主要责任人，按照已收或应收对价总额确认收入。否则，本公司为代理人，按照预期有权收取的佣金或手续费的金额确认收入，该金额应当按照已收或应收对价总额扣除应支付给其他相关方的价款后的净额，或者按照既定的佣金金额或比例等确认。

3.29.1.3 收入确认的具体方法

3.29.1.3.1 销售商品：

内销产品收入确认需满足以下条件：公司已根据合同约定将产品交付给购货方，经客户签收，已经收回货款或取得了收款凭证且相关的经济利益很可能流入，商品所有权上的主要风险和报酬已转移，商品的法定所有权已转移；

外销产品收入确认需满足以下条件：公司已根据合同约定将产品报关，取得出口报关单、提单或经客户签收，已经收回货款或取得了收款凭证且相关的经济利益很可能流入，商品所有权上的主要风险和报酬已转移，商品的法定所有权已转移。

3 重要会计政策和会计估计(续)

3.30 政府补助

3.30.1 与资产相关的政府补助判断依据及会计处理方法

与资产相关的政府补助，冲减相关资产的账面价值或确认为递延收益。与资产相关的政府补助确认为递延收益的，在相关资产使用寿命内按照合理、系统的方法分期计入损益。按照名义金额计量的政府补助，直接计入当期损益。

相关资产在使用寿命结束前被出售、转让、报废或发生毁损的，应当将尚未分配的相关递延收益余额转入资产处置当期的损益。

3.30.2 与收益相关的政府补助判断依据及会计处理方法

用于补偿企业以后期间的相关成本费用或损失的，确认为递延收益，并在确认相关成本费用或损失的期间，计入当期损益或冲减相关成本；用于补偿企业已发生的相关成本费用或损失的，直接计入当期损益或冲减相关成本。

3.30.3 同时包含与资产相关部分和与收益相关部分的政府补助

对于同时包含与资产相关部分和与收益相关部分的政府补助，区分不同部分分别进行会计处理；难以区分的，应当整体归类为与收益相关的政府补助。

3.30.4 政府补助在利润表中的核算

与企业日常活动相关的政府补助，应当按照经济业务实质，计入其他收益或冲减相关成本费用。与企业日常活动无关的政府补助，应当计入营业外收支。

3.30.5 政府补助退回的处理

已确认的政府补助需要退回的，在需要退回的当期分情况按照以下规定进行会计处理：

初始确认时冲减相关资产账面价值的，调整资产账面价值；

存在相关递延收益的，冲减相关递延收益账面余额，超出部分计入当期损益；

属于其他情况的，直接计入当期损益。

3.30.6 政策性优惠贷款贴息的处理

财政将贴息资金直接拨付给企业，企业应当将对应的贴息冲减相关借款费用。

3 重要会计政策和会计估计(续)

3.31 递延所得税资产和递延所得税负债

递延所得税资产和递延所得税负债根据资产和负债的计税基础与其账面价值的差额(包括应纳税暂时性差异和可抵扣暂时性差异)计算确认。对于按照税法规定能够于以后年度抵减应纳税所得额的可抵扣亏损，视同可抵扣暂时性差异。对于商誉的初始确认产生的暂时性差异，不确认相应的递延所得税负债。对于既不影响会计利润也不影响应纳税所得额(或可抵扣亏损)的非企业合并的交易中产生的资产或负债的初始确认形成的暂时性差异，不确认相应的递延所得税资产和递延所得税负债。于资产负债表日，递延所得税资产和递延所得税负债，按照预期收回该资产或清偿该负债期间的适用税率计量。

递延所得税资产的确认以本公司很可能取得用来抵扣可抵扣暂时性差异、可抵扣亏损和税款抵减的应纳税所得额为限。

对子公司、联营企业及合营企业投资相关的暂时性差异产生的递延所得税资产和递延所得税负债，予以确认。但本公司能够控制暂时性差异转回的时间且该暂时性差异在可预见的未来很可能不会转回的，不予确认。

3.32 租赁

自 2021 年 1 月 1 日起适用的租赁会计政策

3.32.1 租赁的识别

租赁，是指在一定期间内，出租人将资产的使用权让与承租人以获取对价的合同。在合同开始日，本公司评估合同是否为租赁或者包含租赁。如果合同中一方让渡了在一定期间内控制一项或多项已识别资产使用的权利以换取对价，则该合同为租赁或者包含租赁。

合同中同时包含多项单独租赁的，本公司将合同予以分拆，并分别各项单独租赁进行会计处理。合同中同时包含租赁和非租赁部分的，本公司将租赁和非租赁部分分拆后进行会计处理。

3.32.2 本公司作为承租人

3.32.2.1 初始确认

在本公司作为承租人对租赁确认使用权资产和租赁负债。使用权资产、租赁负债的会计处理详见“3.21 使用权资产”、“3.27 租赁负债”。

3.32.2.2 租赁变更

租赁变更，是指原合同条款之外的租赁范围、租赁对价、租赁期限的变更，包括增加或终止一项或多项租赁资产的使用权，延长或缩短合同规定的租赁期等。租赁变更生效日，是指双方就租赁变更达成一致的日期。

租赁发生变更且同时符合下列条件的，本公司将该租赁变更作为一项单独租赁进行会计处理：

- 1) 该租赁变更通过增加一项或多项租赁资产的使用权而扩大了租赁范围；
- 2) 增加的对价与租赁范围扩大部分的单独价格按该合同情况调整后的金额相当。

租赁变更未作为一项单独租赁进行会计处理的，在租赁变更生效日，本公司按照租赁准则有关租赁分拆的规定对变更后合同的对价进行分摊，重新确定变更后的租赁期；并采用修订后的折现率对变更后的租赁付款额进行折现，以重新计量租赁负债。在计算变更后租赁付款额的现值时，本公司采用剩余租赁期间的租赁内含利率作为折现率；无法确定剩余租赁期间的租赁内含利率的，本公司采用租赁变更生效日的承租人增量借款利率作为折现率。

3 重要会计政策和会计估计(续)

3.32 租赁（续）

3.32.2 本公司作为承租人（续）

3.32.2.2 租赁变更（续）

就上述租赁负债调整的影响，本公司区分以下情形进行会计处理：

- 1) 租赁变更导致租赁范围缩小或租赁期缩短的，承租人应当调减使用权资产的账面价值，并将部分终止或完全终止租赁的相关利得或损失计入当期损益。
- 2) 其他租赁变更导致租赁负债重新计量的，承租人相应调整使用权资产的账面价值。

3.32.2.3 短期租赁和低价值资产租赁

对于租赁期不超过 12 个月的短期租赁和单项租赁资产为全新资产时价值较低的低价值资产租赁，本公司选择不确认使用权资产和租赁负债。本公司将短期租赁和低价值资产租赁的租赁付款额，在租赁期内各个期间按照直线法或其他系统合理的方法计入相关资产成本或当期损益。

3.32.3 本公司作为出租人

在租赁开始日，本公司将租赁分为融资租赁和经营租赁。

如果一项租赁实质上转移了与租赁资产所有权有关的几乎全部风险和报酬，出租人将该项租赁分类为融资租赁，除融资租赁以外的其他租赁分类为经营租赁。

3.32.3.1 经营租赁会计处理

在租赁期内各个期间，本公司采用直线法或其他系统合理的方法将经营租赁的租赁收款额确认为租金收入。

提供免租期的，本公司将租金总额在不扣除免租期的整个租赁期内，按直线法进行分配，免租期内应当确认租金收入。本公司承担了承租人某些费用的，将该费用自租金收入总额中扣除，按扣除后的租金收入余额在租赁期内进行分配。

本公司发生的与经营租赁有关的初始直接费用应当资本化至租赁标的资产的成本，在租赁期内按照与租金收入相同的确认基础分期计入当期损益。

对于经营租赁资产中的固定资产，本公司采用类似资产的折旧政策计提折旧；对于其他经营租赁资产，采用系统合理的方法进行摊销。

本公司取得的与经营租赁有关的未计入租赁收款额的可变租赁付款额，在实际发生时计入当期损益。经营租赁发生变更的，本公司自变更生效日开始，将其作为一项新的租赁进行会计处理，与变更前租赁有关的预收或应收租赁收款额视为新租赁的收款额。

3.32.3.2 融资租赁会计处理

在租赁开始日，本公司对融资租赁确认应收融资租赁款，并终止确认融资租赁资产。本公司对应收融资租赁款进行初始计量时，将租赁投资净额作为应收融资租赁款的入账价值。租赁投资净额为未担保余值和租赁期开始日尚未收到的租赁收款额按照租赁内含利率折现的现值之和。

本公司按照固定的周期性利率计算并确认租赁期内各个期间的利息收入。本公司取得的未纳入租赁投资净额计量的可变租赁付款额在实际发生时计入当期损益。

3 重要会计政策和会计估计(续)

3.32 租赁（续）

3.32.4 转租赁

本公司作为转租出租人，将原租赁及转租赁合同作为两个合同单独核算。本公司基于原租赁产生的使用权资产，而不是租赁资产，对转租赁进行分类。

3.32.5 售后租回

本公司按照“3.29 收入”所述原则评估确定售后租回交易中的资产转让是否属于销售。

3.32.5.1 本公司作为承租人

售后租回交易中的资产转让属于销售的，本公司作为承租人按原资产账面价值中与租回获得的使用权有关的部分，计量售后租回所形成的使用权资产，并仅就转让至出租人的权利确认相关利得或损失；售后租回交易中的资产转让不属于销售的，本公司作为承租人继续确认被转让资产，同时确认一项与转让收入等额的金融负债。金融负债的会计处理详见“3.10 金融工具”。

3.32.5.2 本公司作为出租人

售后租回交易中的资产转让属于销售的，本公司作为出租人对资产购买进行会计处理，并根据前述“3.32.3 本公司作为出租人”的政策对资产出租进行会计处理；售后租回交易中的资产转让不属于销售的，本公司作为出租人不确认被转让资产，但确认一项与转让收入等额的金融资产。金融资产的会计处理详见“3.10 金融工具”。

2021 年 1 月 1 日前适用的租赁会计政策

实质上转移了与资产所有权有关的全部风险和报酬的租赁为融资租赁。其他的租赁为经营租赁。

3.32.6 经营租赁的会计处理方法

经营租赁的租金支出在租赁期内按照直线法计入相关资产成本或当期损益。

3.32.7 融资租赁的会计处理方法

按租赁资产的公允价值与最低租赁付款额的现值两者中较低者作为租入资产的入账价值，租入资产的入账价值与最低租赁付款额之间的差额为未确认融资费用，在租赁期内按实际利率法摊销。最低租赁付款额扣除未确认融资费用后的余额以长期应付款列示。

3.33 商誉

商誉为股权投资成本超过应享有的被投资单位于投资取得日的公允价值份额的差额，或者为非同一控制下企业合并成本超过企业合并中取得的被购买方可辨认净资产于购买日的公允价值份额的差额。

企业合并形成的商誉在合并财务报表上单独列示。购买联营企业和合营企业股权投资成本超过投资时应享有被投资单位的公允价值份额的差额，包含于长期股权投资。

苏州明皜传感科技股份有限公司财务报表附注
2020 年度、2021 年度、2022 年度
(除特别注明外，金额单位为人民币元)

3 重要会计政策和会计估计(续)

3.34 重要会计政策、会计估计的变更

3.34.1 重要会计政策变更

会计政策变更的内容和原因	审批程序	备注
财政部于 2017 年颁布了修订后的《企业会计准则第 14 号——收入》。(以下简称“新收入准则”)。本公司自 2020 年 1 月 1 日起施行新收入准则，并根据前述准则关于衔接的规定，于 2020 年 1 月 1 日对财务报表进行了相应的调整。	已经董事会 审议批准	详见 3.34.3 首次执行新收入准则对本公司的影响
财政部于 2018 年发布了《企业会计准则第 21 号——租赁》(以下简称“新租赁准则”)要求境内上市企业自 2021 年 1 月 1 日起执行新租赁准则。本公司于 2021 年 1 月 1 日执行新租赁准则，并按照有关的衔接规定进行了处理。	已经董事会 审议批准	详见 3.34.4 首次执行新租赁准则对本公司的影响

3.34.2 重要会计估计变更

本报告期公司未发生重要会计估计变更。

3.34.3 首次执行新收入准则调整首次执行当年年初财务报表相关情况

合并资产负债表

项目	2019 年 12 月 31 日	2020 年 1 月 1 日	调整数
预收款项	171,396.96	-	-171,396.96
合同负债	不适用	151,722.85	151,722.85
其他流动负债	-	19,674.11	19,674.11

公司资产负债表

项目	2019 年 12 月 31 日	2020 年 1 月 1 日	调整数
预收款项	171,013.45	-	171,013.45
合同负债	不适用	151,339.34	151,339.34
其他流动负债	-	19,674.11	19,674.11

3.34.4 首次执行新租赁准则调整首次执行当年年初财务报表相关情况

合并资产负债表

项目	2020 年 12 月 31 日	2021 年 1 月 1 日	调整数
使用权资产	不适用	2,222,378.48	2,222,378.48
一年内到期的非流动负债	-	948,737.79	948,737.49
租赁负债	不适用	1,273,640.69	1,273,640.69

3 重要会计政策和会计估计(续)

3.34 重要会计政策、会计估计的变更（续）

3.34.4 首次执行新租赁准则调整首次执行当年年初财务报表相关情况（续）

公司资产负债表

项目	2020 年 12 月 31 日	2021 年 1 月 1 日	调整数
使用权资产	不适用	1,707,604.32	1,707,604.32
一年内到期的非流动 负债	-	834,113.31	834,113.31
租赁负债	不适用	873,491.01	873,491.01

3.34.5 2020 年起首次执行新收入准则未追溯调整前期比较数据。

3.34.6 2021 年起首次执行新租赁准则未追溯调整前期比较数据。

3.34.7 首次执行日存在采用简化处理的短期租赁和低价值租赁。

苏州明皜传感科技股份有限公司财务报表附注
2020 年度、2021 年度、2022 年度
(除特别注明外，金额单位为人民币元)

4 税项

4.1 主要税种及税率

税种	计税依据	税率
增值税	按税法规定计算的销售货物和提供应税劳务以及销售服务、无形资产或者不动产取得的收入为基础计算销项税额，在扣除当期允许抵扣的进项税额后，差额部分为应交增值税	13%、6%
城市维护建设税	按应缴流转税额计算缴纳	7%、5%
教育费附加	按应缴流转税额计算缴纳	3%
地方教育附加	按应缴流转税额计算缴纳	2%
企业所得税	按应纳税所得额计算缴纳	25%、15%、21%、8.7%

存在不同企业所得税税率纳税主体的，披露情况说明

纳税主体名称	所得税税率		
	2022 年度	2021 年度	2020 年度
苏州明皜传感科技股份有限公司	15%	15%	15%
Miradia Inc.	注	注	注
上海麦亩司传感技术有限公司	25%	25%	/
江苏艾特曼电子科技有限公司	25%	25%	25%

注：Miradia Inc.适用的企业所得税包括：1) 美国特拉华州所得税为应纳税所得额之 8.7%；2) 主要经营地系在美国加州，美国加州最低所得税限额为 800 美元；3) 联邦所得税为应纳税所得额之 21%。

4.2 税收优惠

4.2.1 公司报告期内无增值税税收优惠

4.2.2 企业所得税税收优惠

4.2.2.1 苏州明皜传感科技股份有限公司于 2020 年 12 月 2 日通过高新技术企业审核，取得《高新技术企业证书》，证书编号：GR202032010080，有效期为三年，企业所得税优惠期为 2020 年 1 月 1 日至 2022 年 12 月 31 日，按照 15% 的税率计缴企业所得税。

苏州明皜传感科技股份有限公司财务报表附注
2020 年度、2021 年度、2022 年度
(除特别注明外，金额单位为人民币元)

5 合并财务报表项目附注

5.1 货币资金

项 目	2022 年 12 月 31 日	2021 年 12 月 31 日
库存现金	134.36	15,734.36
银行存款	182,592,473.02	31,942,307.21
其他货币资金	-	-
合 计	182,592,607.38	31,958,041.57

项 目	2020 年 12 月 31 日
库存现金	3,358.36
银行存款	40,174,122.63
其他货币资金	-
合 计	40,177,480.99

本公司报告期内无因抵押、质押或冻结等对使用有限制的货币资金。

5.2 交易性金融资产

项 目	2022 年 12 月 31 日	2021 年 12 月 31 日	2020 年 12 月 31 日
以公允价值计量且其变动计入当期损益的金融资产	81,234,449.75	50,178,916.66	-
其中：银行理财产品	81,234,449.75	50,178,916.66	-
指定以公允价值计量且其变动计入当期损益的金融资产	-	-	-
合 计	81,234,449.75	50,178,916.66	-

苏州明皜传感科技股份有限公司财务报表附注
2020年度、2021年度、2022年度
(除特别注明外，金额单位为人民币元)

5 合并财务报表项目附注(续)

5.3 应收账款

5.3.1 按账龄披露

账龄	2022年12月31日	2021年12月31日	2020年12月31日
1年以内	22,862,392.03	21,621,728.22	14,613,718.52
1至2年	225,281.90	221,696.77	13,049.80
2至3年	239,572.83	-	-
3年以上	-	-	-
小计	23,327,246.76	21,843,424.99	14,626,768.32
减：坏账准备	1,307,962.41	1,125,425.76	733,295.89
合计	22,019,284.35	20,717,999.23	13,893,472.43

5.3.2 按坏账计提方法分类披露

类别	2022年12月31日				账面价值
	账面余额		坏账准备		
	金额	比例(%)	金额	比例(%)	
按单项计提坏账准备	-	-	-	-	-
按组合计提坏账准备	23,327,246.76	100.00	1,307,962.41	5.61	22,019,284.35
其中：账龄组合	23,327,246.76	100.00	1,307,962.41	5.61	22,019,284.35
合计	23,327,246.76	100.00	1,307,962.41	5.61	22,019,284.35

类别	2021年12月31日				账面价值
	账面余额		坏账准备		
	金额	比例(%)	金额	比例(%)	
按单项计提坏账准备	-	-	-	-	-
按组合计提坏账准备	21,843,424.99	100.00	1,125,425.76	5.15	20,717,999.23
其中：账龄组合	21,843,424.99	100.00	1,125,425.76	5.15	20,717,999.23
合计	21,843,424.99	100.00	1,125,425.76	5.15	20,717,999.23

类别	2020年12月31日				账面价值
	账面余额		坏账准备		
	金额	比例(%)	金额	比例(%)	
按单项计提坏账准备	-	-	-	-	-
按组合计提坏账准备	14,626,768.32	100.00	733,295.89	5.01	13,893,472.43
其中：账龄组合	14,626,768.32	100.00	733,295.89	5.01	13,893,472.43
合计	14,626,768.32	100.00	733,295.89	5.01	13,893,472.43

苏州明皜传感科技股份有限公司财务报表附注
2020 年度、2021 年度、2022 年度
(除特别注明外，金额单位为人民币元)

5 合并财务报表项目附注(续)

5.3 应收账款 (续)

5.3.2 按坏账计提方法分类披露(续)

按单项计提坏账准备:

无。

按账龄组合计提坏账准备:

账 龄	2022 年 12 月 31 日		
	应收账款	坏账准备	计提比例(%)
1 年以内	22,862,392.03	1,143,119.61	5.00
1 至 2 年	225,281.90	45,056.38	20.00
2 至 3 年	239,572.83	119,786.42	50.00
3 年以上	-	-	100.00
合 计	23,327,246.76	1,307,962.41	5.61

账 龄	2021 年 12 月 31 日		
	应收账款	坏账准备	计提比例(%)
1 年以内	21,621,728.22	1,081,086.41	5.00
1 至 2 年	221,696.77	44,339.35	20.00
2 至 3 年	-	-	50.00
3 年以上	-	-	100.00
合 计	21,843,424.99	1,125,425.76	5.15

账 龄	2020 年 12 月 31 日		
	应收账款	坏账准备	计提比例(%)
1 年以内	14,613,718.52	730,685.93	5.00
1 至 2 年	13,049.80	2,609.96	20.00
2 至 3 年	-	-	50.00
3 年以上	-	-	100.00
合 计	14,626,768.32	733,295.89	5.01

苏州明皜传感科技股份有限公司财务报表附注
2020 年度、2021 年度、2022 年度
(除特别注明外，金额单位为人民币元)

5 合并财务报表项目附注(续)

5.3 应收账款(续)

5.3.3 坏账准备的情况

2022 年度计提、收回或转回的坏账准备情况：

类别	2021 年 12 月 31 日	本期变动金额				2022 年 12 月 31 日
		计提	收回或转回	转销或核销	其他变动 (注)	
账龄组合	1,125,425.76	161,042.07	-	-	21,494.58	1,307,962.41

注：其他变动系企业合并增加转入的应收账款坏账准备。

2021 年度计提、收回或转回的坏账准备情况：

类别	2020 年 12 月 31 日	本期变动金额				2021 年 12 月 31 日
		计提	收回或转回	转销或核销	其他变动	
账龄组合	733,295.89	392,129.87	-	-	-	1,125,425.76

2020 年度计提、收回或转回的坏账准备情况：

类别	2019 年 12 月 31 日	本期变动金额				2020 年 12 月 31 日
		计提	收回或转回	转销或核销	其他变动	
账龄组合	885,910.21	-142,124.01	-	10,490.31	-	733,295.89

本公司报告期内无重要的坏账准备收回或转回金额。

5.3.4 实际核销的应收账款情况

	实际核销的应收账款	核销金额
2022 年度		-
2021 年度		-
2020 年度		10,490.31

苏州明皜传感科技股份有限公司财务报表附注
2020 年度、2021 年度、2022 年度
(除特别注明外，金额单位为人民币元)

5 合并财务报表项目附注(续)

5.3 应收账款（续）

5.3.5 按欠款方归集的期末余额前五名的应收账款情况

单位名称	2022 年 12 月 31 日	占应收账款期末余额合计数的比例 (%)	坏账准备期末余额
PROGATE TECHNOLOGY KOREA	7,059,318.56	30.26	352,965.93
上海熠磊供应链管理有限公司（注）	6,246,218.70	26.78	312,310.95
深圳市华辰信科电子有限公司（注）	2,826,186.75	12.12	141,309.34
深圳市和顺泰科技有限公司（注）	1,504,016.12	6.45	75,200.81
深圳市迈思威电子有限公司	1,265,600.00	5.43	63,280.00
合 计	18,901,340.13	81.04	945,067.03

单位名称	2021 年 12 月 31 日	占应收账款期末余额合计数的比例 (%)	坏账准备期末余额
上海熠磊供应链管理有限公司（注）	10,011,960.31	45.84	500,598.01
深圳市联瑞实业科技有限公司（注）	3,288,784.00	15.06	164,439.20
深圳市华辰信科电子有限公司（注）	2,443,075.55	11.18	122,153.78
深圳市迈思威电子有限公司	1,500,890.00	6.87	75,044.50
Techcomp International Corporation	1,256,969.26	5.75	62,848.46
合 计	18,501,679.12	84.70	925,083.95

单位名称	2020 年 12 月 31 日	占应收账款期末余额合计数的比例 (%)	坏账准备期末余额
深圳市华辰信科电子有限公司（注）	4,831,365.75	33.03	241,568.29
深圳市和顺泰科技有限公司（注）	2,737,881.68	18.72	136,894.08
深圳市联瑞实业科技有限公司（注）	1,771,970.89	12.11	88,598.54
深圳市迈思威电子有限公司	1,508,712.61	10.31	75,435.63
深圳市阳和通电子有限公司（注）	960,375.24	6.57	48,018.76
合 计	11,810,306.17	80.74	590,515.30

注：以上数据按照同一控制下合并口径披露，其中：深圳市华辰信科电子有限公司包括深圳市华辰信科电子有限公司、CNStar Electronics(HK) Co., Limited 及 CREAT ELECTRONICS HK CO., LIMITED；深圳市和顺泰科技有限公司包括深圳市和顺泰科技有限公司及 Hangsengteck HK Limited；深圳市联瑞实业科技有限公司包括深圳市联瑞实业科技有限公司及 HK JULIYUAN DEVELOPMENT LIMITED；深圳市阳和通电子有限公司包括深圳市阳和通电子有限公司及 UHOT INT'L (HK) CO.,LIMITED；上海熠磊供应链管理有限公司包括上海熠磊供应链管理有限公司及 GRAND ADVANCE ELECTRONIC TECH LIMITED。

5 合并财务报表项目附注(续)

5.3 应收账款（续）

5.3.6 因金融资产转移而终止确认的应收账款：

无。

5.3.7 转移应收账款且继续涉入形成的资产、负债金额：

无。

5.3.8 各报告期末持本公司 5%(含 5%)以上股份的股东及其他关联方单位款项情况：详见附注 10.6.1 应收项目。

5.4 预付款项

5.4.1 预付款项按账龄列示

账 龄	2022 年 12 月 31 日		2021 年 12 月 31 日	
	金额	比例 (%)	金额	比例 (%)
1 年以内	17,329,747.36	100.00	24,856,830.07	100.00
1 至 2 年	-	-	-	-
2 至 3 年	-	-	-	-
3 年以上	-	-	-	-
合 计	<u>17,329,747.36</u>	<u>100.00</u>	<u>24,856,830.07</u>	<u>100.00</u>

账 龄	2020 年 12 月 31 日	
	金额	比例 (%)
1 年以内	15,891,768.24	100.00
1 至 2 年	-	-
2 至 3 年	-	-
3 年以上	-	-
合 计	<u>15,891,768.24</u>	<u>100.00</u>

5.4.2 本公司报告期内无账龄超过一年的重要预付款项。

5.4.3 各报告期末持本公司 5%(含 5%)以上股份的股东及其他关联方单位款项情况：详见附注 10.6.1 及 10.7.2.1 应收项目。

苏州明皜传感科技股份有限公司财务报表附注
2020 年度、2021 年度、2022 年度
(除特别注明外，金额单位为人民币元)

5 合并财务报表项目附注(续)

5.4 预付款项（续）

5.4.4 按预付对象归集的期末前五名的预付款情况

单位名称	2022 年 12 月 31 日	占预付款项期末余额 合计数的比例（%）
苏州纳芯微电子股份有限公司	15,785,730.74	91.09
VANGUARD INTERNATIONAL SEMICONDUCTOR SINGAPORE PTE. LTD.	863,246.85	4.98
TSMC North America	566,967.12	3.27
夏芯微电子（上海）有限公司	92,066.97	0.53
北京汉通达科技有限公司	15,000.00	0.09
合 计	17,323,011.68	99.96

单位名称	2021 年 12 月 31 日	占预付款项期末余额 合计数的比例（%）
苏州纳芯微电子股份有限公司	18,922,358.81	76.13
VANGUARD INTERNATIONAL SEMICONDUCTOR SINGAPORE PTE. LTD.	5,039,955.15	20.28
TSMC North America	746,945.13	3.00
苏州市永辰芯微电子有限公司	97,312.39	0.39
顾中科技（苏州）有限公司	50,258.59	0.20
合 计	24,856,830.07	100.00

单位名称	2020 年 12 月 31 日	占预付款项期末余额 合计数的比例（%）
苏州纳芯微电子股份有限公司	12,494,495.32	78.62
VANGUARD INTERNATIONAL SEMICONDUCTOR SINGAPORE PTE. LTD.	2,583,718.16	16.26
TSMC North America	720,890.53	4.54
嘉盛半导体（苏州）有限公司	56,782.50	0.36
优宁技研（镇江）股份有限公司	12,858.70	0.08
合 计	15,868,745.21	99.86

苏州明皜传感科技股份有限公司财务报表附注
2020年度、2021年度、2022年度
(除特别注明外，金额单位为人民币元)

5 合并财务报表项目附注(续)

5.5 其他应收款

5.5.1 其他应收款

项 目	2022年12月31日	2021年12月31日
应收利息	-	-
应收股利	-	-
其他应收款	1,154,362.84	275,175.28
合 计	1,154,362.84	275,175.28

项 目	2020年12月31日
应收利息	-
应收股利	-
其他应收款	159,936.80
合 计	159,936.80

5.5.2 其他应收款

5.5.2.1 按账龄披露

账 龄	2022年12月31日	2021年12月31日	2020年12月31日
1年以内	1,158,362.97	216,649.35	164,144.00
1至2年	6,000.00	85,448.00	2,000.00
2至3年	98,236.05	2,000.00	4,800.00
3年以上	46,939.20	67,639.20	156,734.20
小 计	1,309,538.22	371,736.55	327,678.20
减：坏账准备	155,175.38	96,561.27	167,741.40
合 计	1,154,362.84	275,175.28	159,936.80

5.5.2.2 按款项性质分类

款项性质	2022年12月31日	2021年12月31日	2020年12月31日
押金保证金	385,622.25	140,387.20	274,282.20
员工备用金借款	-	194,000.00	26,696.00
单位往来款	-	37,349.35	26,700.00
出口退税款	923,915.97	-	-
小 计	1,309,538.22	371,736.55	327,678.20
减：坏账准备	155,175.38	96,561.27	167,741.40
合 计	1,154,362.84	275,175.28	159,936.80

5.5.2.3 其他应收款坏账准备计提情况

项 目	2022年12月31日	2021年12月31日	2020年12月31日
其他应收款账面余额	1,309,538.22	371,736.55	327,678.20
减：坏账准备	155,175.38	96,561.27	167,741.40
其他应收款账面价值	1,154,362.84	275,175.28	159,936.80

苏州明皜传感科技股份有限公司财务报表附注
2020 年度、2021 年度、2022 年度
(除特别注明外，金额单位为人民币元)

5 合并财务报表项目附注(续)

5.5 其他应收款（续）

5.5.2 其他应收款（续）

5.5.2.3 其他应收款坏账准备计提情况（续）

坏账准备	第一阶段	第二阶段	第三阶段	合 计
	未来 12 个月 预期信用损 失	整个存续期 预期信用损 失（未发生信 用减值）	整个存续期 预期信用损 失（已发生 信用减值）	
2022 年 1 月 1 日余额	96,561.27	-	-	96,561.27
2022 年 1 月 1 日余额在 本期	-	-	-	-
--转入第二阶段	-	-	-	-
--转入第三阶段	-	-	-	-
--转回第二阶段	-	-	-	-
--转回第一阶段	-	-	-	-
本期计提	57,274.71	-	-	57,274.71
本期转回	-	-	-	-
本期转销	-	-	-	-
本期核销	-	-	-	-
其他变动 [注]	1,339.40	-	-	1,339.40
2022 年 12 月 31 日余额	155,175.38	-	-	155,175.38

[注]其他变动系企业合并增加转入的其他应收款坏账准备。

坏账准备	第一阶段	第二阶段	第三阶段	合 计
	未来 12 个月 预期信用损 失	整个存续期 预期信用损 失（未发生信 用减值）	整个存续期 预期信用损 失（已发生 信用减值）	
2021 年 1 月 1 日余额	167,741.40	-	-	167,741.40
2021 年 1 月 1 日余额在 本期	-	-	-	-
--转入第二阶段	-	-	-	-
--转入第三阶段	-	-	-	-
--转回第二阶段	-	-	-	-
--转回第一阶段	-	-	-	-
本期计提	-71,180.13	-	-	-71,180.13
本期转回	-	-	-	-
本期转销	-	-	-	-
本期核销	-	-	-	-
其他变动	-	-	-	-
2021 年 12 月 31 日余额	96,561.27	-	-	96,561.27

苏州明皜传感科技股份有限公司财务报表附注
2020 年度、2021 年度、2022 年度
(除特别注明外，金额单位为人民币元)

5 合并财务报表项目附注(续)

5.5 其他应收款（续）

5.5.2 其他应收款（续）

5.5.2.3 其他应收款坏账准备计提情况（续）

坏账准备	第一阶段	第二阶段	第三阶段	合 计
	未来 12 个月 预期信用损 失	整个存续期 预期信用损 失（未发生信 用减值）	整个存续期 预期信用损 失（已发生 信用减值）	
2020 年 1 月 1 日余额	156,844.20	-	-	156,844.20
2020 年 1 月 1 日余额在 本期	-	-	-	-
--转入第二阶段	-	-	-	-
--转入第三阶段	-	-	-	-
--转回第二阶段	-	-	-	-
--转回第一阶段	-	-	-	-
本期计提	10,897.20	-	-	10,897.20
本期转回	-	-	-	-
本期转销	-	-	-	-
本期核销	-	-	-	-
其他变动	-	-	-	-
2020 年 12 月 31 日余额	167,741.40	-	-	167,741.40

苏州明皜传感科技股份有限公司财务报表附注
2020 年度、2021 年度、2022 年度
(除特别注明外，金额单位为人民币元)

5 公司财务报表主要项目附注（续）

5.5 其他应收款（续）

5.5.2 其他应收款（续）

5.5.2.3 其他应收款坏账准备计提情况（续）

本公司报告期内无按单项计提坏账准备的其他应收款。

按组合计提坏账准备：

组合名称	2022 年 12 月 31 日		
	其他应收款	坏账准备	计提比例
账龄组合	1,309,538.22	155,175.38	11.85%

组合名称	2021 年 12 月 31 日		
	其他应收款	坏账准备	计提比例
账龄组合	371,736.55	96,561.27	25.98%

组合名称	2020 年 12 月 31 日		
	其他应收款	坏账准备	计提比例
账龄组合	327,678.20	167,741.40	51.19%

苏州明皜传感科技股份有限公司财务报表附注
2020 年度、2021 年度、2022 年度
(除特别注明外，金额单位为人民币元)

5 合并财务报表项目附注(续)

5.5 其他应收款（续）

5.5.2 其他应收款（续）

5.5.2.3 其他应收款坏账准备计提情况（续）

组合 1：账龄组合

组合名称	2022 年 12 月 31 日		
	其他应收款	坏账准备	计提比例（%）
账龄组合			
1 年以内	1,158,362.97	57,918.15	5.00
1 至 2 年	6,000.00	1,200.00	20.00
2 至 3 年	98,236.05	49,118.03	50.00
3 年以上	46,939.20	46,939.20	100.00
合计	1,309,538.22	155,175.38	11.85

组合名称	2021 年 12 月 31 日		
	其他应收款	坏账准备	计提比例（%）
账龄组合			
1 年以内	216,649.35	10,832.47	5.00
1 至 2 年	85,448.00	17,089.60	20.00
2 至 3 年	2,000.00	1,000.00	50.00
3 年以上	67,639.20	67,639.20	100.00
合计	371,736.55	96,561.27	25.98

组合名称	2020 年 12 月 31 日		
	其他应收款	坏账准备	计提比例（%）
账龄组合			
1 年以内	164,144.00	8,207.20	5.00
1 至 2 年	2,000.00	400.00	20.00
2 至 3 年	4,800.00	2,400.00	50.00
3 年以上	156,734.20	156,734.20	100.00
合计	327,678.20	167,741.40	51.19

苏州明皜传感科技股份有限公司财务报表附注
2020 年度、2021 年度、2022 年度
(除特别注明外，金额单位为人民币元)

5 合并财务报表项目附注(续)

5.5 其他应收款(续)

5.5.2 其他应收款（续）

5.5.2.4 坏账准备的情况

2022 年度计提、收回或转回的坏账准备情况：

类 别	2021 年 12 月 31 日	本期变动金额				2022 年 12 月 31 日
		计提	收回或转回	转销或核销	其他变动(注)	
账龄组合	96,561.27	57,274.71	-	-	1,339.40	155,175.38

注：其他变动系企业合并增加转入的其他应收款坏账准备。

2021 年度计提、收回或转回的坏账准备情况：

类 别	2020 年 12 月 31 日	本期变动金额				2021 年 12 月 31 日
		计提	收回或转回	转销或核销	其他变动	
账龄组合	167,741.40	-71,180.13	-	-	-	96,561.27

2020 年度计提、收回或转回的坏账准备情况：

类 别	2019 年 12 月 31 日	本期变动金额				2020 年 12 月 31 日
		计提	收回或转回	转销或核销	其他变动	
账龄组合	156,844.20	10,897.20	-	-	-	167,741.40

5.5.2.5 本公司报告期内无实际核销的其他应收款。

苏州明皜传感科技股份有限公司财务报表附注
2020 年度、2021 年度、2022 年度
(除特别注明外，金额单位为人民币元)

5 合并财务报表项目附注(续)

5.5 其他应收款（续）

5.5.2 其他应收款（续）

5.5.2.6 按欠款方归集的期末余额前五名的其他应收款情况

2022 年 12 月 31 日余额前五名情况

单位名称	款项的性质	期末余额	账龄	占其他应收款 期末余额合计 数的比例（%）	坏账准备 期末余额
应收出口退税	出口退税款	923,915.97	1 年以内	70.55	46,195.80
苏州工业园区纳科 商业管理有限公司	押金保证金	183,571.20	1 年以内 83,184.00 元、2-3 年 56,448.00 元、3 年 以上 43,939.20 元	14.02	76,322.40
上海浦东软件三林 园发展有限公司	押金保证金	77,846.00	1 年以内	5.94	3,892.30
李梅	押金保证金	48,000.00	1 年以内	3.67	2,400.00
苏州纳米技术大学 科技园管理有限公 司	押金保证金	25,000.00	2-3 年	1.91	12,500.00
合 计		<u>1,258,333.17</u>		<u>96.09</u>	<u>141,310.50</u>

2021 年 12 月 31 日余额前五名情况

单位名称	款项的性质	期末余额	账龄	占其他应收款 期末余额合计 数的比例（%）	坏账准备 期末余额
苏州工业园区纳 科商业管理有限 公司	押金保证金	100,387.20	1-2 年 56,448.00 元、3 年以上 43,939.20 元	27.00	55,228.80
AWESENTEC TECHNOLOGY CO.,LIMITED	单位往来款	36,625.00	1 年以内 9,925.00 元、1-2 年 4,000.00 元、2-3 年 2,000.00 元、3 年以上 20,700.00 元	9.85	22,996.25
苏州纳米技术大 学科技园管理有 限公司	押金保证金	25,000.00	1-2 年	6.73	5,000.00
周勇	员工备用金借款	24,000.00	1 年以内	6.46	1,200.00
赵志坚	员工备用金借款	24,000.00	1 年以内	6.46	1,200.00
覃大军	员工备用金借款	24,000.00	1 年以内	6.46	1,200.00
赵伟	员工备用金借款	24,000.00	1 年以内	6.46	1,200.00
苏峻华	员工备用金借款	24,000.00	1 年以内	6.46	1,200.00
郭志伟	员工备用金借款	24,000.00	1 年以内	6.46	1,200.00
合 计		<u>306,012.20</u>		<u>82.34</u>	<u>90,425.05</u>

苏州明皜传感科技股份有限公司财务报表附注
2020 年度、2021 年度、2022 年度
(除特别注明外，金额单位为人民币元)

5 合并财务报表项目附注(续)

5.5 其他应收款（续）

5.5.2 其他应收款（续）

5.5.2.6 按欠款方归集的期末余额前五名的其他应收款情况（续）

2020 年 12 月 31 日余额前五名情况

单位名称	款项的性质	期末余额	账龄	占其他应收款 期末余额合计 数的比例（%）	坏账准备 期末余额
苏州工业园区纳科 商业管理有限公司	押金保证金	100,387.20	1 年以内 56,448.00 元、 3 年以上 43,939.20 元	30.64	46,761.60
深圳市锦久昌科技 有限公司	押金保证金	93,895.00	3 年以上	28.65	93,895.00
深圳新亿财税顾问 有限公司	押金保证金	52,000.00	1 年以内	15.87	2,600.00
AWESENTEC TECHNOLOGY CO.,LIMITED	单位往来款	26,700.00	1 年以内 4,000.00 元、1-2 年 2,000.00 元、2-3 年 4,800.00 元、3 年以上 15,900.00 元	8.15	18,900.00
苏州纳米技术大学 科技园管理有限公 司	押金保证金	25,000.00	1 年以内	7.63	1,250.00
合 计		<u>297,982.20</u>		<u>90.94</u>	<u>163,406.60</u>

5.5.2.7 因金融资产转移而终止确认的其他应收款

无。

5.5.2.8 转移其他应收款且继续涉入形成的资产、负债金额

无。

5.5.2.9 各报告期末持本公司 5%(含 5%)以上股份的股东及其他关联方单位款项情况：详见附注 10.6.1 应收项目。

5.5.2.10 本公司报告期内无涉及政府补助的应收款项。

苏州明皜传感科技股份有限公司财务报表附注
2020年度、2021年度、2022年度
(除特别注明外，金额单位为人民币元)

5 合并财务报表项目附注(续)

5.6 存货

5.6.1 存货分类

项 目	2022年12月31日		
	账面余额	跌价准备	账面价值
原材料	55,706,065.43	3,577,403.65	52,128,661.78
库存商品	28,840,207.06	3,182,561.96	25,657,645.10
在产品	3,643,196.82	-	3,643,196.82
在途物资	958,590.54	-	958,590.54
发出商品	537,258.45	-	537,258.45
委托加工物资	10,444,259.46	353,076.78	10,091,182.68
备品备件	389,286.83	-	389,286.83
合 计	100,518,864.59	7,113,042.39	93,405,822.20

项 目	2021年12月31日		
	账面余额	跌价准备	账面价值
原材料	33,492,011.08	1,219,220.40	32,272,790.68
库存商品	11,517,689.37	2,964,716.87	8,552,972.50
在产品	3,230,787.73	-	3,230,787.73
在途物资	4,555,276.28	-	4,555,276.28
发出商品	846,553.37	-	846,553.37
委托加工物资	14,755,992.61	353,076.78	14,402,915.83
备品备件	329,327.39	-	329,327.39
合 计	68,727,637.83	4,537,014.05	64,190,623.78

项 目	2020年12月31日		
	账面余额	跌价准备	账面价值
原材料	11,409,833.19	636,388.89	10,773,444.30
库存商品	8,833,524.09	3,307,951.68	5,525,572.41
在产品	571,120.93	-	571,120.93
在途物资	1,194,797.08	-	1,194,797.08
发出商品	2,502,357.56	-	2,502,357.56
委托加工物资	8,591,286.14	-	8,591,286.14
备品备件	-	-	-
合 计	33,102,918.99	3,944,340.57	29,158,578.42

苏州明皜传感科技股份有限公司财务报表附注
2020年度、2021年度、2022年度
(除特别注明外，金额单位为人民币元)

5 合并财务报表项目附注(续)

5.6 存货(续)

5.6.2 存货跌价准备

项 目	2021年 12月31日	本期增加金额		本期减少金额		2022年 12月31日
		计提	其他	转回或转 销	其他	
原材料	1,219,220.40	2,358,183.25	-	-	-	3,577,403.65
库存商品	2,964,716.87	244,623.03	-	26,777.94	-	3,182,561.96
委托加工物资	353,076.78	-	-	-	-	353,076.78
合 计	4,537,014.05	2,602,806.28	-	26,777.94	-	7,113,042.39

项 目	2020年 12月31日	本期增加金额		本期减少金额		2021年 12月31日
		计提	其他	转回或转 销	其他	
原材料	636,388.89	582,831.51	-	-	-	1,219,220.40
库存商品	3,307,951.68	-	-	342,608.17	626.64	2,964,716.87
委托加工物资	-	353,076.78	-	-	-	353,076.78
合 计	3,944,340.57	935,908.29	-	342,608.17	626.64	4,537,014.05

项 目	2019年 12月31日	本期增加金额		本期减少金额		2020年 12月31日
		计提	其他	转回或转 销	其他	
原材料	134,260.70	502,128.19	-	-	-	636,388.89
库存商品	2,785,219.36	536,654.92	-	-	13,922.60	3,307,951.68
委托加工物资	-	-	-	-	-	-
合 计	2,919,480.06	1,038,783.11	-	-	13,922.60	3,944,340.57

注：其他系外币报表折算差异。

5.7 其他流动资产

项 目	2022年12月31日	2021年12月31日	2020年12月31日
待抵扣增值税进项税额	651,493.91	1,042,168.52	710,625.57
IPO 中介费用	1,151,886.79	141,509.43	-
待摊费用	444,253.86	560,755.71	167,044.97
合 计	2,247,634.56	1,744,433.66	877,670.54

5.8 固定资产

5.8.1 固定资产汇总情况

项 目	2022年12月31日	2021年12月31日	2020年12月31日
固定资产	19,765,057.55	10,615,714.00	3,800,223.07
固定资产清理	-	-	-
合 计	19,765,057.55	10,615,714.00	3,800,223.07

苏州明皜传感科技股份有限公司财务报表附注
2020 年度、2021 年度、2022 年度
(除特别注明外，金额单位为人民币元)

5 合并财务报表项目附注(续)

5.8 固定资产（续）

5.8.2 固定资产情况

项 目	机器设备	运输工具	办公及其他	合 计
一、账面原值：				
1.2021 年 12 月 31 日	12,765,574.75	558,014.00	1,373,862.05	14,697,450.80
2.本期增加金额	19,514,017.80	313,035.93	1,011,924.44	20,838,978.17
(1) 购置	9,541,665.94	313,035.93	550,087.07	10,404,788.94
(2) 在建工程转入	-	-	-	-
(3) 企业合并增加	9,972,351.86	-	461,837.37	10,434,189.23
3.本期减少金额	-	-	-	-
(1) 处置或报废	-	-	-	-
4.2022 年 12 月 31 日	32,279,592.55	871,049.93	2,385,786.49	35,536,428.97
二、累计折旧				
1.2021 年 12 月 31 日	2,815,904.17	224,213.20	1,041,619.43	4,081,736.80
2.本期增加金额	11,106,061.41	85,375.70	498,197.51	11,689,634.62
(1) 计提	3,320,328.76	85,375.70	238,373.59	3,644,078.05
(2) 企业合并增加	7,785,732.65	-	259,823.92	8,045,556.57
3.本期减少金额	-	-	-	-
(1) 处置或报废	-	-	-	-
4.2022 年 12 月 31 日	13,921,965.58	309,588.90	1,539,816.94	15,771,371.42
三、减值准备				
1.2021 年 12 月 31 日	-	-	-	-
2.本期增加金额	-	-	-	-
(1) 计提	-	-	-	-
3.本期减少金额	-	-	-	-
(1) 处置或报废	-	-	-	-
4.2022 年 12 月 31 日	-	-	-	-
四、账面价值				
1.2022 年 12 月 31 日	18,357,626.97	561,461.03	845,969.55	19,765,057.55
2.2021 年 12 月 31 日	9,949,670.58	333,800.80	332,242.62	10,615,714.00

苏州明皜传感科技股份有限公司财务报表附注
2020年度、2021年度、2022年度
(除特别注明外，金额单位为人民币元)

5 合并财务报表项目附注(续)

5.8 固定资产(续)

5.8.2 固定资产情况(续)

项 目	机器设备	运输工具	办公及其他	合 计
一、账面原值:				
1.2020年12月31日	4,640,793.94	213,014.00	1,140,064.97	5,993,872.91
2.本期增加金额	8,124,780.81	345,000.00	233,797.08	8,703,577.89
(1) 购置	7,891,594.97	345,000.00	233,797.08	8,470,392.05
(2) 在建工程转入	233,185.84	-	-	233,185.84
(3) 企业合并增加	-	-	-	-
3.本期减少金额	-	-	-	-
(1) 处置或报废	-	-	-	-
4.2021年12月31日	12,765,574.75	558,014.00	1,373,862.05	14,697,450.80
二、累计折旧				
1.2020年12月31日	1,021,143.69	202,363.20	970,142.95	2,193,649.84
2.本期增加金额	1,794,760.48	21,850.00	71,476.48	1,888,086.96
(1) 计提	1,794,760.48	21,850.00	71,476.48	1,888,086.96
3.本期减少金额	-	-	-	-
(1) 处置或报废	-	-	-	-
4.2021年12月31日	2,815,904.17	224,213.20	1,041,619.43	4,081,736.80
三、减值准备				
1.2020年12月31日	-	-	-	-
2.本期增加金额	-	-	-	-
(1) 计提	-	-	-	-
3.本期减少金额	-	-	-	-
(1) 处置或报废	-	-	-	-
4.2021年12月31日	-	-	-	-
四、账面价值				
1.2021年12月31日	9,949,670.58	333,800.80	332,242.62	10,615,714.00
2.2020年12月31日	3,619,650.25	10,650.80	169,922.02	3,800,223.07

苏州明皜传感科技股份有限公司财务报表附注
2020 年度、2021 年度、2022 年度
(除特别注明外，金额单位为人民币元)

5 合并财务报表项目附注(续)

5.8 固定资产（续）

5.8.2 固定资产情况（续）

项 目	机器设备	运输工具	办公及其他	合 计
一、账面原值：				
1.2019 年 12 月 31 日	1,703,346.96	213,014.00	1,246,505.50	3,162,866.46
2.本期增加金额	2,937,446.98	-	108,564.23	3,046,011.21
(1) 购置	2,937,446.98	-	108,564.23	3,046,011.21
(2) 在建工程转入	-	-	-	-
(3) 企业合并增加	-	-	-	-
3.本期减少金额	-	-	215,004.76	215,004.76
(1) 处置或报废	-	-	215,004.76	215,004.76
4.2020 年 12 月 31 日	4,640,793.94	213,014.00	1,140,064.97	5,993,872.91
二、累计折旧				
1.2019 年 12 月 31 日	635,309.67	202,363.20	1,117,827.07	1,955,499.94
2.本期增加金额	385,834.02	-	40,960.33	426,794.35
(1) 计提	385,834.02	-	40,960.33	426,794.35
3.本期减少金额	-	-	188,644.45	188,644.45
(1) 处置或报废	-	-	188,644.45	188,644.45
4.2020 年 12 月 31 日	1,021,143.69	202,363.20	970,142.95	2,193,649.84
三、减值准备				
1.2019 年 12 月 31 日	-	-	-	-
2.本期增加金额	-	-	-	-
(1) 计提	-	-	-	-
3.本期减少金额	-	-	-	-
(1) 处置或报废	-	-	-	-
4.2020 年 12 月 31 日	-	-	-	-
四、账面价值				
1.2020 年 12 月 31 日	3,619,650.25	10,650.80	169,922.02	3,800,223.07
2.2019 年 12 月 31 日	1,068,037.29	10,650.80	128,678.43	1,207,366.52

5.8.3 本公司报告期末无暂时闲置的固定资产情况。

5.8.4 本公司报告期末无通过经营租赁租出的固定资产。

5.8.5 本公司报告期末无通过融资租赁租入和租出的固定资产。

5.8.6 本公司报告期末无未办妥产权证书的固定资产情况。

苏州明皜传感科技股份有限公司财务报表附注
2020 年度、2021 年度、2022 年度
(除特别注明外，金额单位为人民币元)

5 合并财务报表项目附注(续)

5.9 在建工程

5.9.1 在建工程汇总情况

项 目	2022 年 12 月 31 日	2021 年 12 月 31 日
在建工程	-	-

项 目	2020 年 12 月 31 日
在建工程	233,185.84

5.9.2 在建工程情况

项 目	2022 年 12 月 31 日		
	账面余额	跌价准备	账面价值
机器设备调试	-	-	-

项 目	2021 年 12 月 31 日		
	账面余额	跌价准备	账面价值
机器设备调试	-	-	-

项 目	2020 年 12 月 31 日		
	账面余额	跌价准备	账面价值
机器设备调试	233,185.84	-	233,185.84

苏州明皜传感科技股份有限公司财务报表附注
2020 年度、2021 年度、2022 年度
(除特别注明外，金额单位为人民币元)

5 合并财务报表项目附注(续)

5.10 使用权资产

项 目	房屋及建筑物
一、账面原值	
1.2021 年 12 月 31 日	2,482,448.52
2.本期增加金额	4,839,441.19
(1) 新增租赁	4,363,274.25
(2) 企业合并增加	429,706.38
(3) 重估调整	-
(4) 外币报表差异	46,460.56
3.本期减少金额	271,841.00
(1) 处置	271,841.00
(2) 合同变更	-
4.2022 年 12 月 31 日	7,050,048.71
二、累计折旧	
1.2021 年 12 月 31 日	1,013,154.83
2.本期增加金额	1,913,417.26
(1) 计提	1,834,572.05
(2) 企业合并增加	63,251.10
(3) 外币报表差异	15,594.11
3.本期减少金额	169,900.65
(1) 处置	169,900.65
(2) 合同变更	-
4.2022 年 12 月 31 日	2,756,671.44
三、减值准备	
1.2021 年 12 月 31 日	-
2.本期增加金额	-
(1) 计提	-
3.本期减少金额	-
(1) 处置	-
4. 2022 年 12 月 31 日	-
四、账面价值	
1.2022 年 12 月 31 日	4,293,377.27
2.2021 年 12 月 31 日	1,469,293.69

苏州明皊传感科技股份有限公司财务报表附注
2020 年度、2021 年度、2022 年度
(除特别注明外，金额单位为人民币元)

5 合并财务报表项目附注(续)

5.10 使用权资产（续）

项 目	房屋及建筑物
一、账面原值	
1.2021 年 1 月 1 日	2,222,378.48
2.本期增加金额	260,070.04
(1) 新增租赁	271,841.00
(2) 企业合并增加	-
(3) 重估调整	-
(4) 外币报表差异	-11,770.96
3.本期减少金额	-
(1) 处置	-
(2) 合同变更	-
4.2021 年 12 月 31 日	2,482,448.52
二、累计折旧	
1.2021 年 1 月 1 日	-
2.本期增加金额	1,013,154.83
(1) 计提	1,015,979.52
(2) 企业合并增加	-
(3) 外币报表差异	-2,824.69
3.本期减少金额	-
(1) 处置	-
(2) 合同变更	-
4.2021 年 12 月 31 日	1,013,154.83
三、减值准备	
1.2021 年 1 月 1 日	-
2.本期增加金额	-
(1) 计提	-
3.本期减少金额	-
(1) 处置	-
4.2021 年 12 月 31 日	-
四、账面价值	
1.2021 年 12 月 31 日	1,469,293.69
1.2021 年 1 月 1 日	2,222,378.48

苏州明皜传感科技股份有限公司财务报表附注
2020 年度、2021 年度、2022 年度
(除特别注明外，金额单位为人民币元)

5 合并财务报表项目附注(续)

5.11 无形资产

5.11.1 无形资产情况

项 目	专利权	软 件	合 计
一、账面原值			
1.2021 年 12 月 31 日	36,052,920.00	18,200.00	36,071,120.00
2.本期增加金额	8,970.00	422,966.06	431,936.06
(1) 购置	-	394,490.53	394,490.53
(2) 内部研发	-	-	-
(3) 企业合并增加	8,970.00	28,475.53	37,445.53
3.本期减少金额	-	-	-
(1)处置	-	-	-
4.2022 年 12 月 31 日	36,061,890.00	441,166.06	36,503,056.06
二、累计摊销			
1. 2021 年 12 月 31 日	36,052,920.00	11,916.66	36,064,836.66
2.本期增加金额	1,422.36	69,559.53	70,981.89
(1) 计提	1,422.36	55,284.00	56,706.36
(2) 企业合并增加	-	14,275.53	14,275.53
3.本期减少金额	-	-	-
(1)处置	-	-	-
4. 2022 年 12 月 31 日	36,054,342.36	81,476.19	36,135,818.55
三、减值准备			
1. 2021 年 12 月 31 日	-	-	-
2.本期增加金额	-	-	-
(1) 计提	-	-	-
3.本期减少金额	-	-	-
(1)处置	-	-	-
4. 2022 年 12 月 31 日	-	-	-
四、账面价值			
1. 2022 年 12 月 31 日	7,547.64	359,689.87	367,237.51
2. 2021 年 12 月 31 日	-	6,283.34	6,283.34

期末无通过公司内部研发形成的无形资产的情况。

苏州明皜传感科技股份有限公司财务报表附注
2020 年度、2021 年度、2022 年度
(除特别注明外，金额单位为人民币元)

5 合并财务报表项目附注(续)

5.11 无形资产（续）

5.11.1 无形资产情况（续）

项 目	专利权	软 件	合 计
一、账面原值			
1.2020 年 12 月 31 日	36,052,920.00	11,700.00	36,064,620.00
2.本期增加金额	-	6,500.00	6,500.00
(1) 购置	-	6,500.00	6,500.00
(2) 内部研发	-	-	-
(3) 企业合并增加	-	-	-
3.本期减少金额	-	-	-
(1) 处置	-	-	-
4.2021 年 12 月 31 日	36,052,920.00	18,200.00	36,071,120.00
二、累计摊销			
1. 2020 年 12 月 31 日	33,048,510.00	11,200.00	33,059,710.00
2.本期增加金额	3,004,410.00	716.66	3,005,126.66
(1) 计提	3,004,410.00	716.66	3,005,126.66
(2) 企业合并增加	-	-	-
3.本期减少金额	-	-	-
(1)处置	-	-	-
4. 2021 年 12 月 31 日	36,052,920.00	11,916.66	36,064,836.66
三、减值准备			
1. 2020 年 12 月 31 日	-	-	-
2.本期增加金额	-	-	-
(1) 计提	-	-	-
3.本期减少金额	-	-	-
(1)处置	-	-	-
4. 2021 年 12 月 31 日	-	-	-
四、账面价值			
1. 2021 年 12 月 31 日	-	6,283.34	6,283.34
2. 2020 年 12 月 31 日	3,004,410.00	500.00	3,004,910.00

期末无通过公司内部研发形成的无形资产的情况。

苏州明皜传感科技股份有限公司财务报表附注
2020 年度、2021 年度、2022 年度
(除特别注明外，金额单位为人民币元)

5 合并财务报表项目附注(续)

5.11 无形资产 (续)

5.11.1 无形资产情况 (续)

项 目	专利权	软 件	合 计
一、账面原值			
1.2019 年 12 月 31 日	36,052,920.00	11,700.00	36,064,620.00
2.本期增加金额	-	-	-
(1) 购置	-	-	-
(2) 内部研发	-	-	-
(3) 企业合并增加	-	-	-
3.本期减少金额	-	-	-
(1)处置	-	-	-
4.2020 年 12 月 31 日	36,052,920.00	11,700.00	36,064,620.00
二、累计摊销			
1.2019 年 12 月 31 日	25,837,926.00	9,700.00	25,847,626.00
2.本期增加金额	7,210,584.00	1,500.00	7,212,084.00
(1) 计提	7,210,584.00	1,500.00	7,212,084.00
(2) 企业合并增加	-	-	-
3.本期减少金额	-	-	-
(1)处置	-	-	-
4.2020 年 12 月 31 日	33,048,510.00	11,200.00	33,059,710.00
三、减值准备			
1.2019 年 12 月 31 日	-	-	-
2.本期增加金额	-	-	-
(1) 计提	-	-	-
3.本期减少金额	-	-	-
(1)处置	-	-	-
4.2020 年 12 月 31 日	-	-	-
四、账面价值			
1.2020 年 12 月 31 日	3,004,410.00	500.00	3,004,910.00
2.2019 年 12 月 31 日	10,214,994.00	2,000.00	10,216,994.00

期末无通过公司内部研发形成的无形资产的情况。

苏州明皜传感科技股份有限公司财务报表附注
2020 年度、2021 年度、2022 年度
(除特别注明外，金额单位为人民币元)

5 合并财务报表项目附注(续)

5.12 商誉

5.12.1 商誉账面原值

被投资单位名称或 形成商誉的事项	2021 年 12 月 31 日	本期增加		本期减少		2022 年 12 月 31 日
		企业合并	其他	处置	其他	
Miradia Inc.	9,234,455.43	-	-	-	-	9,234,455.43
江苏艾特曼电子科 技有限公司	-	2,461,165.88	-	-	-	2,461,165.88
合计	9,234,455.43	2,461,165.88	-	-	-	11,695,621.31

被投资单位名称或 形成商誉的事项	2020 年 12 月 31 日	本期增加		本期减少		2021 年 12 月 31 日
		企业合并	其他	处置	其他	
Miradia Inc.	9,234,455.43	-	-	-	-	9,234,455.43
合计	9,234,455.43	-	-	-	-	9,234,455.43

被投资单位名称或 形成商誉的事项	2019 年 12 月 31 日	本期增加		本期减少		2020 年 12 月 31 日
		企业合并	其他	处置	其他	
Miradia Inc.	9,234,455.43	-	-	-	-	9,234,455.43
合计	9,234,455.43	-	-	-	-	9,234,455.43

5.12.2 商誉减值准备

被投资单位名称或 形成商誉的事项	2021 年 12 月 31 日	本期增加		本期减少		2022 年 12 月 31 日
		计提	其他	处置	其他	
Miradia Inc.	9,234,455.43	-	-	-	-	9,234,455.43
江苏艾特曼电子科 技有限公司	-	34,080.49	-	-	-	34,080.49
合计	9,234,455.43	34,080.49	-	-	-	9,268,535.92

被投资单位名称或 形成商誉的事项	2020 年 12 月 31 日	本期增加		本期减少		2021 年 12 月 31 日
		计提	其他	处置	其他	
Miradia Inc.	9,234,455.43	-	-	-	-	9,234,455.43
合计	9,234,455.43	-	-	-	-	9,234,455.43

被投资单位名称或 形成商誉的事项	2019 年 12 月 31 日	本期增加		本期减少		2020 年 12 月 31 日
		计提	其他	处置	其他	
Miradia Inc.	7,393,433.53	1,841,021.90	-	-	-	9,234,455.43
合计	7,393,433.53	1,841,021.90	-	-	-	9,234,455.43

注：各期计提的商誉减值准备均系公司根据证监会会计部编制的《上市公司执行企业会计准则案例解析》（2020 版）中关于商誉所包含递延所得税负债的减值处理：如果能够明确区分核心商誉和因确认递延所得税负债而形成的商誉的，应随着递延所得税负债的转回而逐步就各期转回的递延所得税负债计提同等金额的非核心商誉的减值准备。

5 合并财务报表项目附注(续)

5.12 商誉

5.12.3 商誉的形成

Miradia Inc.: 2016 年 5 月，公司以 15,000,000.00 元的对价购买了 Miradia Inc.之 100.00%的股权，购买日明皜传感取得 Miradia Inc.可辨认净资产的公允价值份额 5,765,544.57 元。合并成本大于合并中取得的 Miradia Inc.可辨认净资产公允价值份额的差额为 9,234,455.43 元，确认为合并资产负债表中的商誉，该部分系评估增值在合并财务报表环节确认递延所得税负债产生，均确认为非核心商誉。

江苏艾特曼电子科技有限公司: 2022 年 8 月，明皜传感以 12,838,700.00 元的对价购买了江苏艾特曼电子科技有限公司之 64.19355%的股权，购买日明皜传感取得江苏艾特曼电子科技有限公司可辨认净资产的公允价值份额 10,377,534.12 元。合并成本大于合并中取得的江苏艾特曼电子科技有限公司可辨认净资产公允价值份额的差额为 2,461,165.88 元，确认为合并资产负债表中的商誉。其中评估增值在合并财务报表环节确认递延所得税负债形成非核心商誉 312,800.89 元，剩余核心商誉 2,148,364.99 元。

5.12.4 商誉所在资产组或资产组组合的相关信息

购买日认定 Miradia Inc.所拥有的账面资产为唯一资产组。各年末商誉所在资产组与购买日、以前年度商誉减值测试时所确定的资产组一致。

购买日认定江苏艾特曼电子科技有限公司所拥有的账面资产为唯一资产组。各年末商誉所在资产组与购买日、以前年度商誉减值测试时所确定的资产组一致。

5.12.5 说明商誉减值测试过程、关键参数及商誉减值损失的确认方法

(1) 商誉减值测试过程及减值损失的确认方法

2022 年度:

江苏艾特曼电子科技有限公司:

核心商誉减值测试过程: 本公司在对商誉进行减值测试时，利用并复核了由上海东洲资产评估有限公司于 2023 年 3 月 12 日出具的报告文号为“东洲评报字【2023】第 0481 号”的《苏州明皜传感科技股份有限公司拟对合并江苏艾特曼电子科技有限公司形成的商誉进行减值测试所涉及的资产组可回收价值资产评估报告》的评估结果。截至 2022 年 12 月 31 日，与商誉相关的资产组的账面价值为 647.35 万元，商誉资产组可收回金额为 800.00 万元。经测试，本期无需对核心商誉计提商誉减值准备。

非核心商誉减值过程: 随着评估增值在合并报表环节摊销，相关递延所得税负债转回，按转回递延所得税负债的金额，等额确认非核心商誉减值损失，本期计提非核心商誉减值损失 34,080.49 元。

2020 年度

Miradia Inc.:

非核心商誉减值过程: 随着评估增值在合并报表环节摊销，相关递延所得税负债转回，按转回递延所得税负债的金额，等额确认非核心商誉减值损失，本期计提非核心商誉减值损失 1,841,021.90 元。

苏州明皜传感科技股份有限公司财务报表附注
2020 年度、2021 年度、2022 年度
(除特别注明外，金额单位为人民币元)

5 合并财务报表项目附注(续)

5.13 长期待摊费用

项 目	2021 年 12 月 31 日	本期增加	本期摊销	其他减少	2022 年 12 月 31 日
装修费	206,523.98	558,134.96	196,116.35	-	568,542.59
项 目	2020 年 12 月 31 日	本期增加	本期摊销	其他减少	2021 年 12 月 31 日
装修费	-	303,669.72	97,145.74	-	206,523.98
项 目	2019 年 12 月 31 日	本期增加	本期摊销	其他减少	2020 年 12 月 31 日
装修费	6,957.89	-	6,957.89	-	-

5.14 递延所得税资产/递延所得税负债

5.14.1 未经抵销的递延所得税资产

项 目	2022 年 12 月 31 日		2021 年 12 月 31 日	
	可抵扣暂时性差异	递延所得税资产	可抵扣暂时性差异	递延所得税资产
资产减值准备	8,537,731.57	1,280,659.74	5,732,223.14	859,833.47
递延收益	3,313,800.00	497,070.00	4,213,800.00	632,070.00
销售折扣、返利	721,457.23	108,218.58	-	-
使用权资产税会差异	46,969.34	7,045.40	10,372.61	1,555.89
合 计	12,619,958.14	1,892,993.72	9,956,395.75	1,493,459.36

项 目	2020 年 12 月 31 日	
	可抵扣暂时性差异	递延所得税资产
资产减值准备	4,641,474.73	696,221.21
递延收益	4,174,800.00	626,220.00
销售折扣、返利	447,211.17	67,081.68
使用权资产税会差异	-	-
合 计	9,263,485.90	1,389,522.89

苏州明皜传感科技股份有限公司财务报表附注
2020 年度、2021 年度、2022 年度
(除特别注明外，金额单位为人民币元)

5 合并财务报表项目附注(续)

5.14 递延所得税资产/递延所得税负债（续）

5.14.2 未经抵销的递延所得税负债

项 目	2022 年 12 月 31 日		2021 年 12 月 31 日	
	应纳税暂时性差异	递延所得税负债	应纳税暂时性差异	递延所得税负债
非同一控制企业合并 资产评估增值	1,812,789.06	453,197.27	-	-
交易性金融资产公允 价值变动	458,616.43	68,792.46	51,555.55	7,733.33
合 计	2,271,405.49	521,989.73	51,555.55	7,733.33

项 目	2020 年 12 月 31 日	
	应纳税暂时性差异	递延所得税负债
非同一控制企业合并 资产评估增值	3,004,410.00	837,419.19
交易性金融资产公允 价值变动	-	-
合 计	3,004,410.00	837,419.19

苏州明皜传感科技股份有限公司财务报表附注
2020 年度、2021 年度、2022 年度
(除特别注明外，金额单位为人民币元)

5 合并财务报表项目附注(续)

5.14 递延所得税资产/递延所得税负债（续）

5.14.3 未确认递延所得税资产明细

项目	2022 年 12 月 31 日	2021 年 12 月 31 日
可抵扣暂时性差异	38,448.61	36,015.24
可抵扣亏损	644,604,514.71	608,111,401.23
合计	644,642,963.32	608,147,416.47

项目	2020 年 12 月 31 日
可抵扣暂时性差异	203,903.13
可抵扣亏损	624,921,197.21
合计	625,125,100.34

5.14.4 未确认递延所得税资产的可抵扣亏损将于以下年度到期

年份	2022 年 12 月 31 日	2021 年 12 月 31 日	2020 年 12 月 31 日
2020 年	-	-	-
2021 年	-	-	-
2022 年	-	78,759.02	80,602.09
2023 年	13,278,598.51	20,089,797.14	24,789,947.38
2024 年	41,568,217.36	44,627,916.33	45,357,645.92
2025 年	60,520,654.33	56,094,619.59	57,182,745.93
2026 年	99,710,066.26	95,260,866.90	97,035,319.71
2027 年	60,111,785.37	54,126,285.21	55,095,564.05
2028 年	120,746,266.36	112,469,092.45	114,765,419.21
2029 年	58,680,244.76	55,067,272.88	56,024,425.64
2030 年	37,947,861.23	35,984,639.62	36,431,969.72
2031 年	22,739,840.10	20,883,318.44	21,372,016.33
2032 年	19,318,224.16	9,671,981.53	9,898,318.97
2033 年	11,802,800.72	11,240,569.50	11,503,614.02
2034 年	16,072,174.76	15,306,570.16	15,664,764.60
2035 年	11,384,917.10	10,842,591.93	11,096,323.24
2036 年	11,052,121.83	10,525,649.51	10,771,963.93
2037 年	10,661,230.84	10,153,378.76	10,390,981.55
无期限（注）	49,009,511.02	45,688,092.26	47,459,574.92
合计	644,604,514.71	608,111,401.23	624,921,197.21

注：根据美国税法规定，Miradia Inc. 2017 年度之前（包含 2017 年度）产生的亏损可抵扣期限为 20 年，2017 年之后产生的亏损可抵扣期限为无限期。

苏州明皜传感科技股份有限公司财务报表附注
2020 年度、2021 年度、2022 年度
(除特别注明外，金额单位为人民币元)

5 合并财务报表项目附注(续)

5.15 其他非流动资产

项 目	2022 年 12 月 31 日		
	账面余额	减值准备	账面价值
预付设备采购款	-	-	-
易科 ERP 系统	-	-	-
合计	-	-	-

项 目	2021 年 12 月 31 日		
	账面余额	减值准备	账面价值
预付设备采购款	-	-	-
易科 ERP 系统	287,781.03	-	287,781.03
合计	287,781.03	-	287,781.03

项 目	2020 年 12 月 31 日		
	账面余额	减值准备	账面价值
预付设备采购款	762,315.77	-	762,315.77
易科 ERP 系统	-	-	-
合计	762,315.77	-	762,315.77

苏州明皜传感科技股份有限公司财务报表附注
2020 年度、2021 年度、2022 年度
(除特别注明外，金额单位为人民币元)

5 合并财务报表项目附注(续)

5.16 短期借款

5.16.1 短期借款分类

借款类别	2022 年 12 月 31 日	2021 年 12 月 31 日	2020 年 12 月 31 日
信用借款	-	20,024,027.78	10,015,950.00

5.16.2 本公司报告期内无已逾期未偿还的短期借款。

5.17 应付账款

5.17.1 应付账款列示：

项 目	2022 年 12 月 31 日	2021 年 12 月 31 日	2020 年 12 月 31 日
应付货款及其他	5,276,426.59	5,184,679.17	4,340,822.79
应付长期资产款	8,511,353.74	843,429.62	322,973.60
合 计	13,787,780.33	6,028,108.79	4,663,796.39

5.17.2 报告期末无账龄超过 1 年的重要应付账款。

5.17.3 各报告期末持本公司 5%(含 5%)以上股份的股东及其他关联方单位款项情况：详见附注 10.6.2 应付项目。

5.18 合同负债

5.18.1 合同负债情况

项 目	2022 年 12 月 31 日	2021 年 12 月 31 日	2020 年 12 月 31 日
预收货款	920,041.53	1,920,864.43	652,013.99

苏州明皜传感科技股份有限公司财务报表附注
2020 年度、2021 年度、2022 年度
(除特别注明外，金额单位为人民币元)

5 合并财务报表项目附注(续)

5.19 应付职工薪酬

5.19.1 应付职工薪酬列示

项 目	2021 年 12 月 31 日	本期增加	本期减少	2022 年 12 月 31 日
一、短期薪酬	3,354,780.81	28,926,895.10	27,489,180.66	4,792,495.25
二、离职后福利-设定提存计划	38,032.93	1,885,171.65	1,891,901.10	31,303.48
三、辞退福利	-	91,828.44	91,828.44	-
四、一年内到期的其他福利	-	-	-	-
合 计	3,392,813.74	30,903,895.19	29,472,910.20	4,823,798.73

项 目	2020 年 12 月 31 日	本期增加	本期减少	2021 年 12 月 31 日
一、短期薪酬	2,003,126.67	22,964,114.86	21,612,460.72	3,354,780.81
二、离职后福利-设定提存计划	25,909.28	1,250,832.17	1,238,708.52	38,032.93
三、辞退福利	-	-	-	-
四、一年内到期的其他福利	-	-	-	-
合 计	2,029,035.95	24,214,947.03	22,851,169.24	3,392,813.74

项 目	2019 年 12 月 31 日	本期增加	本期减少	2020 年 12 月 31 日
一、短期薪酬	1,921,264.10	17,953,206.43	17,871,343.86	2,003,126.67
二、离职后福利-设定提存计划	26,213.75	362,819.56	363,124.03	25,909.28
三、辞退福利	-	10,000.00	10,000.00	-
四、一年内到期的其他福利	-	-	-	-
合 计	1,947,477.85	18,326,025.99	18,244,467.89	2,029,035.95

苏州明皜传感科技股份有限公司财务报表附注
2020年度、2021年度、2022年度
(除特别注明外，金额单位为人民币元)

5 合并财务报表项目附注(续)

5.19 应付职工薪酬（续）

5.19.2 短期薪酬列示

项 目	2021年 12月31日	本期增加	本期减少	2022年 12月31日
1.工资、奖金、津贴和补贴	3,302,337.42	26,326,196.12	24,882,722.76	4,745,810.78
2.职工福利费	-	618,248.68	618,248.68	-
3.社会保险费	49,503.39	1,225,920.94	1,235,961.86	39,462.47
其中：1.医疗保险费	35,001.28	997,483.69	1,000,926.51	31,558.46
2.工伤保险费	67.20	22,490.61	22,041.98	515.83
3.生育保险费	420.00	64,389.52	64,419.12	390.40
4.劳工保险费	14,014.91	141,557.12	148,574.25	6,997.78
4.住房公积金	2,940.00	756,529.36	752,247.36	7,222.00
5.工会经费和职工教育经费	-	-	-	-
6.短期带薪缺勤	-	-	-	-
7.短期利润分享计划	-	-	-	-
合 计	3,354,780.81	28,926,895.10	27,489,180.66	4,792,495.25

项 目	2020年 12月31日	本期增加	本期减少	2021年 12月31日
1.工资、奖金、津贴和补贴	1,968,700.10	20,997,308.46	19,663,671.14	3,302,337.42
2.职工福利费	-	463,413.24	463,413.24	-
3.社会保险费	34,426.57	983,140.44	968,063.62	49,503.39
其中：1.医疗保险费	11,021.84	664,005.30	652,408.75	35,001.28
2.工伤保险费	-	10,825.05	10,757.85	67.20
3.生育保险费	-	48,340.47	47,920.47	420.00
4.劳工保险费	23,404.73	259,969.62	256,976.55	14,014.91
4.住房公积金	-	520,252.72	517,312.72	2,940.00
5.工会经费和职工教育经费	-	-	-	-
6.短期带薪缺勤	-	-	-	-
7.短期利润分享计划	-	-	-	-
合 计	2,003,126.67	22,964,114.86	21,612,460.72	3,354,780.81

项 目	2019年 12月31日	本期增加	本期减少	2020年 12月31日
1.工资、奖金、津贴和补贴	1,885,716.71	16,597,484.67	16,514,501.28	1,968,700.10
2.职工福利费	-	287,169.77	287,169.77	-
3.社会保险费	35,547.39	720,826.63	721,947.45	34,426.57
其中：1.医疗保险费	23,700.90	550,451.30	563,130.36	11,021.84
2.工伤保险费	-	837.05	837.05	-
3.生育保险费	-	33,038.87	33,038.87	-
4.劳工保险费	11,846.49	136,499.41	124,941.17	23,404.73
4.住房公积金	-	347,725.36	347,725.36	-
5.工会经费和职工教育经费	-	-	-	-
6.短期带薪缺勤	-	-	-	-
7.短期利润分享计划	-	-	-	-
合 计	1,921,264.10	17,953,206.43	17,871,343.86	2,003,126.67

苏州明皜传感科技股份有限公司财务报表附注
2020年度、2021年度、2022年度
(除特别注明外，金额单位为人民币元)

5 合并财务报表项目附注(续)

5.19 应付职工薪酬（续）

5.19.3 设定提存计划列示

项 目	2021年 12月31日	本期增加	本期减少	2022年 12月31日
1.基本养老保险	6,720.00	1,535,522.01	1,525,735.26	16,506.75
2.失业保险费	210.00	38,213.31	38,258.25	165.06
3.劳工退休金	31,102.93	311,436.33	327,907.59	14,631.67
合 计	38,032.93	1,885,171.65	1,891,901.10	31,303.48

项 目	2020年 12月31日	本期增加	本期减少	2021年 12月31日
1.基本养老保险	-	877,509.13	870,789.13	6,720.00
2.失业保险费	-	25,486.77	25,276.77	210.00
3.劳工退休金	25,909.28	347,836.27	342,642.62	31,102.93
合 计	25,909.28	1,250,832.17	1,238,708.52	38,032.93

项 目	2019年 12月31日	本期增加	本期减少	2020年 12月31日
1.基本养老保险	-	46,940.66	46,940.66	-
2.失业保险费	-	1,659.00	1,659.00	-
3.劳工退休金	26,213.75	314,219.90	314,524.37	25,909.28
合 计	26,213.75	362,819.56	363,124.03	25,909.28

5.20 应交税费

税 种	2022年12月31日	2021年12月31日	2020年12月31日
增值税	278,379.52	-	-
个人所得税	55,845.36	33,359.50	27,239.11
城市维护建设税	57,910.79	-	-
教育费附加（含地方）	41,364.86	-	-
印花税	50,789.67	-	-
合 计	484,290.20	33,359.50	27,239.11

5.21 其他应付款

5.21.1 其他应付款

项 目	2022年12月31日	2021年12月31日	2020年12月31日
应付利息	-	-	-
应付股利	-	-	-
其他应付款	133,435.82	54,375.48	135,939.69
合 计	133,435.82	54,375.48	135,939.69

苏州明皜传感科技股份有限公司财务报表附注
2020年度、2021年度、2022年度
(除特别注明外，金额单位为人民币元)

5 合并财务报表项目附注(续)

5.21 其他应付款（续）

5.21.2 其他应付款

5.21.2.1 按款项性质列示其他应付款

项 目	2022年12月31日	2021年12月31日	2020年12月31日
员工往来款	49,466.27	5,127.01	21,685.39
暂估费用	83,969.55	49,248.47	114,254.30
合 计	133,435.82	54,375.48	135,939.69

5.22 一年内到期的非流动负债

项 目	2022年12月31日	2021年12月31日	2020年12月31日
一年内到期的长期借款	-	-	-
一年内到期的租赁负债	2,388,944.95	1,033,544.18	-
合 计	2,388,944.95	1,033,544.18	-

5.23 其他流动负债

5.23.1 其他流动负债分类列示：

项 目	2022年12月31日	2021年12月31日
销售折扣、返利	721,457.23	-
待转销项税	92,843.46	38,976.62
合 计	814,300.69	38,976.62

项 目	2020年12月31日
销售折扣、返利	447,211.17
待转销项税	41,784.56
合 计	488,995.73

苏州明皜传感科技股份有限公司财务报表附注
2020 年度、2021 年度、2022 年度
(除特别注明外，金额单位为人民币元)

5 合并财务报表项目附注(续)

5.24 租赁负债

项 目	2022 年 12 月 31 日	2021 年 12 月 31 日
租赁负债	4,410,737.98	1,495,191.26
减：一年内到期的租赁负债	2,388,944.95	1,033,544.18
合 计	2,021,793.03	461,647.08

5.25 递延收益

项 目	2021 年 12 月 31 日	本期增加	本期减少	2022 年 12 月 31 日	形成原因
政府补助	4,213,800.00	-	900,000.00	3,313,800.00	详见 5.25.1

项 目	2020 年 12 月 31 日	本期增加	本期减少	2021 年 12 月 31 日	形成原因
政府补助	4,174,800.00	639,000.00	600,000.00	4,213,800.00	详见 5.25.1

项 目	2019 年 12 月 31 日	本期增加	本期减少	2020 年 12 月 31 日	形成原因
政府补助	7,500,000.00	2,724,800.00	6,050,000.00	4,174,800.00	详见 5.25.1

苏州明皜传感科技股份有限公司财务报表附注
2020 年度、2021 年度、2022 年度
(除特别注明外，金额单位为人民币元)

5 合并财务报表项目附注(续)

5.25 递延收益（续）

5.25.1 涉及政府补助的项目

负 债 项 目	期初 余额	本期新增 补助金额	本期计入营业 外收入金额	本期计入其 他收益金额	本期冲减成 本费用金额	其他 变动	期末 余额	与资产相关/ 与收益相关
2022 年 12 月 31 日								
2018 年国家重点研发计划“制造基础 技术与关键部件”专项	2,570,000.00	-	-	-	-	-	2,570,000.00	与收益相关
江苏省科技成果转化专项资金	850,000.00	-	-	600,000.00	-	-	250,000.00	与资产相关
2020 年苏州市市级打造先进制造业基 地专项资金	300,000.00	-	-	300,000.00	-	-	-	与收益相关
2020 年国家重点研发计划“制造基础 技术与关键部件”专项	493,800.00	-	-	-	-	-	493,800.00	与收益相关
合 计	<u>4,213,800.00</u>	<u>-</u>	<u>-</u>	<u>900,000.00</u>	<u>-</u>	<u>-</u>	<u>3,313,800.00</u>	
2021 年 12 月 31 日								
2018 年国家重点研发计划“制造基础 技术与关键部件”专项	2,424,800.00	145,200.00	-	-	-	-	2,570,000.00	与收益相关
江苏省科技成果转化专项资金	1,450,000.00	-	-	600,000.00	-	-	850,000.00	与资产相关
2020 年苏州市市级打造先进制造业基 地专项资金	300,000.00	-	-	-	-	-	300,000.00	与收益相关
2020 年国家重点研发计划“制造基础 技术与关键部件”专项	-	493,800.00	-	-	-	-	493,800.00	与收益相关
合 计	<u>4,174,800.00</u>	<u>639,000.00</u>	<u>-</u>	<u>600,000.00</u>	<u>-</u>	<u>-</u>	<u>4,213,800.00</u>	

苏州明皜传感科技股份有限公司财务报表附注
2020 年度、2021 年度、2022 年度
(除特别注明外，金额单位为人民币元)

5 合并财务报表项目附注(续)

5.25 递延收益（续）

5.25.1 涉及政府补助的项目（续）

负 债 项 目	期初 余额	本期新增 补助金额	本期计入营 业外收入金 额	本期计入其 他收益金额	本期冲减成 本费用金额	其他 变动	期末 余额	与资产相关/ 与收益相关
2020 年 12 月 31 日								
江苏省科技成果转化专项资金	7,500,000.00	-	-	6,050,000.00	-	-	1,450,000.00	与资产相关/ 与收益相关
2018 年国家重点研发计划“制造基 础技术与关键部件”专项	-	2,424,800.00	-	-	-	-	2,424,800.00	与收益相关
2020 年苏州市市级打造先进制造业 基地专项资金	-	300,000.00	-	-	-	-	300,000.00	与收益相关
合 计	<u>7,500,000.00</u>	<u>2,724,800.00</u>	<u>-</u>	<u>6,050,000.00</u>	<u>-</u>	<u>-</u>	<u>4,174,800.00</u>	

苏州明皜传感科技股份有限公司财务报表附注
2020 年度、2021 年度、2022 年度
(除特别注明外，金额单位为人民币元)

5 合并财务报表项目附注(续)

5.26 股本

股份总数	2021 年 12 月 31 日	本期变动增减 (+、-)					2022 年 12 月 31 日
		发行新股	送股	公积金转股	其他	小 计	
苏州固锝电子股份有限公司	17,000,000.00	-	-	-	-	-	17,000,000.00
AWESENTEC TECHNOLOGY CO.,LIMITED	1,000,000.00	5,172,905.00	-	-	-1,000,000.00	4,172,905.00	5,172,905.00
广西泰达新原股权投资有限公司	10,862,325.00	-	-	-	-	-	10,862,325.00
苏州通博电子器材有限公司	6,261,484.00	-	-	-	-	-	6,261,484.00
怡和联创（无锡）创业投资企业（有限合伙）	7,194,200.00	-	-	-	-	-	7,194,200.00
苏州璞佑投资管理企业（有限合伙）	3,514,864.00	-	-	-	-	-	3,514,864.00
苏州明善睿德投资企业（有限合伙）	694,326.00	-	-	-	-	-	694,326.00
昆山双禺兴宏股权投资合伙企业（有限合伙）	4,860,285.00	-	-	-	-	-	4,860,285.00
武汉青峰睿莱股权投资基金合伙企业（有限合伙）	1,388,653.00	-	-	-	-	-	1,388,653.00
苏州明善汇德投资企业（有限合伙）	1,388,653.00	-	-	-	-	-	1,388,653.00
湖北宏泰明善创业投资合伙企业（有限合伙）	694,326.00	-	-	-	-	-	694,326.00
新苏融合（常州）环保投资基金（有限合伙）	2,082,979.00	-	-	-	-	-	2,082,979.00
苏州贝澜晟德创业投资合伙企业（有限合伙）	1,388,653.00	-	-	-	-	-	1,388,653.00
苏州和基投资有限公司	932,716.00	-	-	-	-	-	932,716.00
苏州汾湖勤合创业投资中心（有限合伙）	1,480,502.00	-	-	-	-	-	1,480,502.00
中小企业发展基金（绍兴）股权投资合伙企业（有限合伙）（注）	987,001.00	-	-	-	-	-	987,001.00
湖北小米长江产业基金合伙企业（有限合伙）	3,948,005.00	-	-	-	-	-	3,948,005.00
山东尚硕山高新动力股权投资基金合伙企业（有限合伙）	-	2,361,729.00	-	-	-	2,361,729.00	2,361,729.00
苏州永鑫开拓创业投资合伙企业（有限合伙）	-	393,622.00	-	-	-	393,622.00	393,622.00

苏州明皜传感科技股份有限公司财务报表附注
2020 年度、2021 年度、2022 年度
(除特别注明外，金额单位为人民币元)

5 合并财务报表项目附注(续)

5.26 股本（续）

股份总数	2021 年 12 月 31 日	本期变动增减（+、-）					2022 年 12 月 31 日
		发行新股	送股	公积金转股	其他	小 计	
苏州工业园区致道慧湖创业投资合伙企业(有限合伙)	-	468,410.00	-	-	-	468,410.00	468,410.00
苏州君尚合臻创业投资合伙企业（有限合伙）	-	196,811.00	-	-	-	196,811.00	196,811.00
南通鼎旭汇鑫投资合伙企业（有限合伙）	-	118,086.00	-	-	-	118,086.00	118,086.00
烟台山高弘金股权投资合伙企业（有限合伙）	-	393,622.00	-	-	-	393,622.00	393,622.00
苏州工业园区科技创新投资合伙企业（有限合伙）	-	78,724.00	-	-	-	78,724.00	78,724.00
苏州工业园区元禾新烁创业投资合伙企业(有限合伙)	-	787,243.00	-	-	-	787,243.00	787,243.00
无锡中科熠芯产业投资合伙企业（有限合伙）	-	196,811.00	-	-	-	196,811.00	196,811.00
海南泰达创业投资基金有限公司	-	-	-	-	500,000.00	500,000.00	500,000.00
苏州明善源德股权投资合伙企业（有限合伙）	-	-	-	-	500,000.00	500,000.00	500,000.00
苏州安芯同盈创业投资合伙企业（有限合伙）	-	393,622.00	-	-	-	393,622.00	393,622.00
广东长石壹号创业投资合伙企业(有限合伙)	-	393,622.00	-	-	-	393,622.00	393,622.00
比亚迪股份有限公司	-	1,948,429.00	-	-	-	1,948,429.00	1,948,429.00
深圳市创启开盈商务咨询合伙企业（有限合伙）	-	19,681.00	-	-	-	19,681.00	19,681.00
合 计	65,678,972.00	12,923,317.00	-	-	-	12,923,317.00	78,602,289.00

注：中小企业发展基金（绍兴）股权投资合伙企业（有限合伙）已于 2023 年 2 月 10 日更名为聚源中小企业发展创业投资基金（绍兴）合伙企业（有限合伙）。

苏州明皜传感科技股份有限公司财务报表附注
2020 年度、2021 年度、2022 年度
(除特别注明外，金额单位为人民币元)

5 合并财务报表项目附注(续)

5.26 股本（续）

股份总数	2020 年 12 月 31 日	本期变动增减（+、-）				小 计	2021 年 12 月 31 日
		发行新股	送股	公积金转股	其 他		
苏州固锔电子股份有限公司	17,000,000.00	-	-	-	-	-	17,000,000.00
AWESEANTEC TECHNOLOGY CO.,LIMITED	1,000,000.00	-	-	-	-	-	1,000,000.00
广西泰达新原股权投资有限公司	10,862,325.00	-	-	-	-	-	10,862,325.00
苏州通博电子器材有限公司	6,261,484.00	-	-	-	-	-	6,261,484.00
怡和联创（无锡）创业投资企业（有限合伙）	7,194,200.00	-	-	-	-	-	7,194,200.00
苏州璞佑投资管理企业（有限合伙）	1,571,600.00	1,943,264.00	-	-	-	1,943,264.00	3,514,864.00
苏州明善睿德投资企业（有限合伙）	694,326.00	-	-	-	-	-	694,326.00
昆山双禹兴宏股权投资合伙企业（有限合伙）	4,860,285.00	-	-	-	-	-	4,860,285.00
武汉青峰睿莱股权投资基金合伙企业（有限合伙）	1,388,653.00	-	-	-	-	-	1,388,653.00
苏州明善汇德投资企业（有限合伙）	1,388,653.00	-	-	-	-	-	1,388,653.00
湖北宏泰明善创业投资合伙企业（有限合伙）	694,326.00	-	-	-	-	-	694,326.00
新苏融合（常州）环保投资基金（有限合伙）	2,082,979.00	-	-	-	-	-	2,082,979.00
苏州贝澜晟德创业投资合伙企业（有限合伙）	1,388,653.00	-	-	-	-	-	1,388,653.00
苏州和基投资有限公司	932,716.00	-	-	-	-	-	932,716.00
苏州汾湖勤合创业投资中心（有限合伙）	-	1,480,502.00	-	-	-	1,480,502.00	1,480,502.00
中小企业发展基金(绍兴)股权投资合伙企业（有限合伙）	-	987,001.00	-	-	-	987,001.00	987,001.00
湖北小米长江产业基金合伙企业（有限合伙）	-	3,948,005.00	-	-	-	3,948,005.00	3,948,005.00
合 计	57,320,200.00	8,358,772.00	-	-	-	8,358,772.00	65,678,972.00

苏州明皜传感科技股份有限公司财务报表附注
2020 年度、2021 年度、2022 年度
(除特别注明外，金额单位为人民币元)

5 合并财务报表项目附注(续)

5.26 股本（续）

股份总数	2019 年 12 月 31 日	本期变动增减（+、-）					2020 年 12 月 31 日
		发行新股	送股	公积金转股	其他	小计	
苏州固锝电子股份有限公司	17,000,000.00	-	-	-	-	-	17,000,000.00
AWESEANTEC TECHNOLOGY CO.,LIMITED	1,000,000.00	-	-	-	-	-	1,000,000.00
广西泰达新原股权投资有限公司	8,393,300.00	2,469,025.00	-	-	-	2,469,025.00	10,862,325.00
苏州通博电子器材有限公司	7,194,200.00	-	-	-	-932,716.00	-932,716.00	6,261,484.00
怡和联创（无锡）创业投资企业（有限合伙）	7,194,200.00	-	-	-	-	-	7,194,200.00
苏州璞佑投资管理企业（有限合伙）	1,571,600.00	-	-	-	-	-	1,571,600.00
苏州明善睿德投资企业（有限合伙）	694,326.00	-	-	-	-	-	694,326.00
昆山双禹兴宏股权投资合伙企业（有限合伙）	4,860,285.00	-	-	-	-	-	4,860,285.00
武汉青峰睿莱股权投资基金合伙企业（有限合伙）	-	1,388,653.00	-	-	-	1,388,653.00	1,388,653.00
苏州明善汇德投资企业（有限合伙）	-	1,388,653.00	-	-	-	1,388,653.00	1,388,653.00
湖北宏泰明善创业投资合伙企业（有限合伙）	-	694,326.00	-	-	-	694,326.00	694,326.00
新苏融合（常州）环保投资基金（有限合伙）	-	2,082,979.00	-	-	-	2,082,979.00	2,082,979.00
苏州贝澜晟德创业投资合伙企业（有限合伙）	-	1,388,653.00	-	-	-	1,388,653.00	1,388,653.00
苏州和基投资有限公司	-	-	-	-	932,716.00	932,716.00	932,716.00
合 计	47,907,911.00	9,412,289.00	-	-	-	9,412,289.00	57,320,200.00

5 合并财务报表项目附注(续)

5.26 股本 (续)

其他说明:

1) 2020 年 12 月 23 日, 公司召开第三届第二次董事会, 同意公司注册资本由 47,214,197.00 元增至 62,181,097.00 元, 新增注册资本 14,966,900.00 元。新增注册资本分别由广西泰达新原股权投资有限公司认缴 2,469,025.00 元、武汉青峰睿莱股权投资基金合伙企业(有限合伙)认缴 1,388,653.00 元、苏州明善汇德投资企业(有限合伙)认缴 1,388,653.00 元、湖北宏泰明善创业投资合伙企业(有限合伙)认缴 694,326.00 元、新苏融合(常州)环保投资基金(有限合伙)认缴 2,082,979.00 元、苏州贝澜晟德创业投资合伙企业(有限合伙)认缴 1,388,653.00 元、苏州明善睿德投资企业(有限合伙)认缴 694,326.00 元、昆山双禹兴宏股权投资合伙企业(有限合伙)认缴 4,860,285.00 元。公司 2019 年度收到上述增资款 30,000,000.00 元,其中 5,554,611.00 元计入实收资本, 24,445,389.00 元计入资本公积; 2020 年度收到上述增资款 77,780,000.00 元, 其中 9,412,289.00 元计入实收资本, 68,367,711.00 元计入资本公积。2020 年 12 月 28 日, 公司完成本次工商变更登记事项。本次增资业经众华会计师事务所(特殊普通合伙)审验, 并由其出具了《验资报告》(众会字(2022)第 08298 号);

2) 2020 年 12 月 28 日, 公司召开第三届第四次董事会, 同意苏州通博电子器材有限公司将所持公司注册资本的 932,716.00 元作价 6,720,000.00 元转让给苏州和基投资有限公司, 同日双方签署《股权转让协议》。2020 年 12 月 29 日, 公司完成本次工商变更登记事项;

3) 2021 年 5 月 28 日, 公司召开第三届第七次董事会, 同意公司注册资本由 62,181,097.00 元增至 64,436,369.00 元, 新增注册资本 2,255,272.00 元。新增注册资本分别由 AWESENTEC TECHNOLOGY CO.,LIMITED 认缴 1,222,800.00 元, 苏州璞佑投资管理企业(有限合伙)认缴 1,032,472.00 元。2021 年 8 月 9 日, 公司完成本次工商变更登记事项;

4) 2021 年 5 月 28 日, 公司召开第三届第八次董事会, 同意公司注册资本由 64,436,369.00 元增至 70,851,877.00 元, 新增注册资本 6,415,508.00 元。新增注册资本分别由湖北小米长江产业基金合伙企业(有限合伙)认缴 3,948,005.00 元、苏州汾湖勤合创业投资中心(有限合伙)认缴 1,480,502.00 元、中小企业发展基金(绍兴)股权投资合伙企业(有限合伙)认缴 987,001.00 元。2021 年 8 月 16 日, 公司完成本次工商变更登记事项。公司 2021 年度收到上述增资款 65,000,000.00 元, 其中 6,415,508.00 元计入实收资本, 58,584,492.00 元计入资本公积。本次增资业经众华会计师事务所(特殊普通合伙)审验, 并由其出具了《验资报告》(众会字(2022)第 08299 号);

5) 2021 年 12 月 31 日, 公司收到苏州璞佑投资管理企业(有限合伙)实缴注册资本 1,943,264.00 元, 业经众华会计师事务所(特殊普通合伙)审验, 并由其出具了《验资报告》(众会字(2022)第 08300 号);

5 合并财务报表项目附注(续)

5.26 股本(续)

6) 2022 年 7 月 6 日, 公司召开第三届第十四次董事会, 同意公司注册资本由 70,851,877.00 元增至 75,846,935.00 元, 新增注册资本 4,995,058.00 元。新增注册资本分别由山东尚硕山高新动力股权投资基金合伙企业(有限合伙)认缴 2,361,729.00 元、苏州永鑫开拓创业投资合伙企业(有限合伙)认缴 393,622.00 元、苏州工业园区致道慧湖创业投资合伙企业(有限合伙)认缴 468,410.00 元、苏州君尚合臻创业投资合伙企业(有限合伙)认缴 196,811.00 元、南通鼎旭汇鑫投资合伙企业(有限合伙)认缴 118,086.00 元、烟台山高弘金股权投资合伙企业(有限合伙)认缴 393,622.00 元、苏州工业园区科技创新投资合伙企业(有限合伙)认缴 78,724.00 元、苏州工业园区元禾新烁创业投资合伙企业(有限合伙)认缴 787,243.00 元、无锡中科熠芯产业投资合伙企业(有限合伙)认缴 196,811.00 元; 同意 AWESENTEC TECHNOLOGY CO.,LIMITED 将所持公司注册资本的 500,000.00 元作价 12,702,557.00 元转让给海南泰达创业投资基金有限公司, 将其所持公司注册资本的 500,000.00 元作价 12,702,557.00 元转让苏州明善源德股权投资合伙企业(有限合伙), 同日签署《股权转让协议》。2022 年 8 月 18 日, 公司完成本次工商变更登记事项。公司 2022 年度收到上述增资款 126,900,000.00 元, 其中 4,995,058.00 元计入实收资本、121,904,942.00 元计入资本公积。本次增资业经众华会计师事务所(特殊普通合伙)审验, 并由其出具了《验资报告》(众会字(2022)第 08301 号);

7) 2022 年 8 月 31 日, 公司收到 AWESENTEC TECHNOLOGY CO.,LIMITED 实缴出资 5,271,309.00 元, 其中 5,172,905.00 元计入实收资本、98,404.00 元计入资本公积。本次出资业经众华会计师事务所(特殊普通合伙)审验, 并由其出具了《验资报告》(众会字(2022)第 08302 号);

8) 2022 年 10 月 17 日, 公司召开第三届第十七次董事会, 审议通过《关于公司整体变更为股份公司方案的议案》, 以原公司经审计的 2022 年 8 月 31 日的净资产 374,288,000.92 元为基础折股, 以 1:0.2026 的比例折为 75,846,935 股, 每股面值为 1 元, 将公司整体变更为股份公司。其中, 股份公司注册资本 75,846,935.00 元, 超过折合股本的金额 298,441,065.92 元计入资本公积。2022 年 11 月 3 日召开首次股东大会, 审议通过《关于设立苏州明皜传感科技股份有限公司的议案》, 同意原公司整体变更设立为股份公司。2022 年 11 月 21 日, 原公司完成相关变更登记事项并获得新的营业执照, 正式变更为股份有限公司。本次申请设立登记的股本实收情况业经众华会计师事务所(特殊普通合伙)审验, 并由其出具了《验资报告》(众会字(2022)第 08304 号);

9) 2022 年 12 月 16 日, 公司召开第一次临时股东大会, 同意公司注册资本由 75,846,935.00 元增至 78,602,289.00 元, 新增注册资本 2,755,354.00 元。新增注册资本通过发行新股方式, 共计发行人民币普通股 2,755,354 股, 每股面值 1 元, 分别由苏州安芯同盈创业投资合伙企业(有限合伙)认购 393,622.00 元、广东长石壹号创业投资合伙企业(有限合伙)认购 393,622.00 元、比亚迪股份有限公司认购 1,948,429.00 元、深圳市创启开盈商务咨询合伙企业(有限合伙)认购 19,681.00 元。截至 2022 年 12 月 29 日, 公司收到上述增资款 70,000,000.00 元, 其中 2,755,354.00 元计入股本, 67,244,646.00 元计入资本公积。2022 年 12 月 30 日, 公司完成本次工商变更登记事项。本次出资业经众华会计师事务所(特殊普通合伙)审验, 并由其出具了《验资报告》(众会字(2023)第 00086 号)。

苏州明皜传感科技股份有限公司财务报表附注
2020 年度、2021 年度、2022 年度
(除特别注明外，金额单位为人民币元)

5 合并财务报表项目附注(续)

5.27 资本公积

项 目	2021 年 12 月 31 日	本期增加	本期减少	2022 年 12 月 31 日
资本溢价（股本溢价）	300,324,379.16	190,616,307.64	126,353,308.31	364,587,378.49
其他资本公积	345,002.75	1,170,432.30	1,123,293.06	392,141.99
合 计	300,669,381.91	191,786,739.94	127,476,601.37	364,979,520.48

其他说明：

1) 2022 年度，公司收到山东尚顾山高新动力股权投资基金合伙企业（有限合伙）、比亚迪股份有限公司等股东缴入的投资款共计 196,900,000.00 元，其中 7,750,412.00 元计入实收资本，189,149,588.00 元计入资本公积（股本溢价），详见本财务报表附注 5.26 之股本相关说明；

2) 2022 年 8 月 31 日，公司收到 AWESENTEC TECHNOLOGY CO.,LIMITED 实缴出资 5,271,309.00 元，其中 5,172,905.00 元计入实收资本、98,404.00 元计入资本公积（股本溢价），详见本财务报表附注 5.26 之股本相关说明；

3) 公司于 2022 年 10 月以 5,161,300.00 元的价格收购控股子公司江苏艾特曼电子科技有限公司 25.8065% 的股权，本次收购支付的对价与按照新增持股比例计算应享有子公司自购买日开始持续计算的净资产份额之间的差额冲减资本溢价（股本溢价），金额系 978,019.33 元，本次收购完成后，公司持有江苏艾特曼电子科技有限公司 90.00% 的股权；

4) 2022 年 11 月 3 日召开首次股东大会，审议通过《关于设立苏州明皜传感科技股份有限公司的议案》，以原公司经审计的 2022 年 8 月 31 日的净资产 374,288,000.92 元为基础折股，以 1:0.2026 的比例折为 75,846,935 股，每股面值为 1 元，将公司整体变更为股份公司。其中，股份公司注册资本 75,846,935.00 元，超过折合股本的金额 298,441,065.92 元计入资本公积。本次净资产折股，使资本溢价（股本溢价）净减少 125,375,288.98 元；

5) 2022 年 11 月 3 日，公司收到怡和联创(无锡)创业投资企业（有限合伙）实缴出资 922.58 元，计入资本公积（股本溢价）；

6) 2022 年度公司确认授予立即可行权的以权益结算的股份支付费用，增加资本公积（资本溢价）244,100.00 元；

7) 2022 年度公司按服务期分期确认等待期内股份支付费用，增加其他资本公积 1,170,432.30 元。

苏州明皜传感科技股份有限公司财务报表附注
2020 年度、2021 年度、2022 年度
(除特别注明外，金额单位为人民币元)

5 合并财务报表项目附注(续)

5.27 资本公积（续）

项 目	2020 年 12 月 31 日	本期增加	本期减少	2021 年 12 月 31 日
资本溢价（股本溢价）	200,891,761.66	99,432,617.50	-	300,324,379.16
其他资本公积	4,490.25	340,512.50	-	345,002.75
合 计	200,896,251.91	99,773,130.00	-	300,669,381.91

其他说明：

- 1) 2021 年度公司收到湖北小米长江产业基金合伙企业（有限合伙）等股东缴入的投资款共计 65,000,000.00 元，其中 6,415,508.00 元计入实收资本，58,584,492.00 计入资本公积（股本溢价），详见本财务报表附注 5.26 之股本相关说明；
- 2) 2021 年度公司确认本年度授予立即可行权的以权益结算的股份支付费用，增加资本公积（资本溢价）40,848,125.50 元；
- 3) 2021 年度公司按服务期分期确认等待期内股份支付费用，增加其他资本公积 340,512.50 元。

项 目	2019 年 12 月 31 日	本期增加	本期减少	2020 年 12 月 31 日
资本溢价（股本溢价）	96,675,123.92	104,216,637.74	-	200,891,761.66
其他资本公积	-	4,490.25	-	4,490.25
合 计	96,675,123.92	104,221,127.99	-	200,896,251.91

其他说明：

- 1) 2020 年度公司收到广西泰达新原股权投资有限公司、武汉青峰睿莱股权投资基金合伙企业（有限合伙）、苏州明善汇德投资企业（有限合伙）、新苏融合（常州）环保投资基金（有限合伙）等股东缴入的投资款共计 77,780,000.00 元，其中 9,412,289.00 元计入实收资本，68,367,711.00 元计入资本公积（资本溢价），详见本财务报表附注 5.26 之股本相关说明；
- 2) 2020 年度公司确认本年度授予立即可行权的以权益结算的股份支付费用，增加资本公积（资本溢价）35,848,926.74 元；
- 3) 2020 年度公司按服务期分期确认等待期内股份支付费用，增加其他资本公积 4,490.25 元。

苏州明皜传感科技股份有限公司财务报表附注
2020 年度、2021 年度、2022 年度
(除特别注明外，金额单位为人民币元)

5 合并财务报表项目附注(续)

5.28 其他综合收益

项目	2021 年 12 月 31 日	本期发生额					税后归属于 公司	税后归属 于少数股 东	2022 年 12 月 31 日
		本期所得税 前发生额	减：前期计 入其他综 合收益当 期转入损 益	减：前期 计入其他 综合收益 当期转入 留存收益	减：所 得税费 用				
一、不能重分类进损益的其他综合收益	-	-	-	-	-	-	-	-	
1.重新计量设定受益计划变动额	-	-	-	-	-	-	-	-	
2.权益法下不能转损益的其他综合收益	-	-	-	-	-	-	-	-	
3.其他权益工具投资公允价值变动	-	-	-	-	-	-	-	-	
4.企业自身信用风险公允价值变动	-	-	-	-	-	-	-	-	
二、将重分类进损益的其他综合收益	559,213.85	-2,794,259.43	-	-	-	-2,794,259.43	-	-2,235,045.58	
1.权益法下可转损益的其他综合收益	-	-	-	-	-	-	-	-	
2.其他债权投资公允价值变动	-	-	-	-	-	-	-	-	
3.金融资产重分类计入其他综合收益 的金额	-	-	-	-	-	-	-	-	
4.其他债权投资信用减值准备	-	-	-	-	-	-	-	-	
5.现金流量套期储备	-	-	-	-	-	-	-	-	
6.外币财务报表折算差额	559,213.85	-2,794,259.43	-	-	-	-2,794,259.43	-	-2,235,045.58	
三、其他综合收益合计	559,213.85	-2,794,259.43	-	-	-	-2,794,259.43	-	-2,235,045.58	

苏州明皜传感科技股份有限公司财务报表附注
2020 年度、2021 年度、2022 年度
(除特别注明外，金额单位为人民币元)

5 合并财务报表项目附注(续)

5.28 其他综合收益（续）

项目	2020 年 12 月 31 日	本期发生额						2021 年 12 月 31 日
		本期所得 税前发生 额	减：前期计 入其他综合 收益当期转 入损益	减：前期 计入其他 综合收益 当期转入 留存收益	减：所得 税费用	税后归属 于公司	税后归属于 少数股东	
一、不能重分类进损益的其他综合收益	-	-	-	-	-	-	-	-
1.重新计量设定受益计划变动额	-	-	-	-	-	-	-	-
2.权益法下不能转损益的其他综合收益	-	-	-	-	-	-	-	-
3.其他权益工具投资公允价值变动	-	-	-	-	-	-	-	-
4.企业自身信用风险公允价值变动	-	-	-	-	-	-	-	-
二、将重分类进损益的其他综合收益	-207,299.84	766,513.69	-	-	-	766,513.69	-	559,213.85
1.权益法下可转损益的其他综合收益	-	-	-	-	-	-	-	-
2.其他债权投资公允价值变动	-	-	-	-	-	-	-	-
3.金融资产重分类计入其他综合收益的金 额	-	-	-	-	-	-	-	-
4.其他债权投资信用减值准备	-	-	-	-	-	-	-	-
5.现金流量套期储备	-	-	-	-	-	-	-	-
6.外币财务报表折算差额	-207,299.84	766,513.69	-	-	-	766,513.69	-	559,213.85
三、其他综合收益合计	-207,299.84	766,513.69	-	-	-	766,513.69	-	559,213.85

苏州明皜传感科技股份有限公司财务报表附注
2020 年度、2021 年度、2022 年度
(除特别注明外，金额单位为人民币元)

5 合并财务报表项目附注(续)

5.28 其他综合收益（续）

项目	2019 年 12 月 31 日	本期发生额					税后归属于 公司	税后归属 于少数股 东	2020 年 12 月 31 日
		本期所得税 前发生额	减：前期计 入其他综 合收益当 期转入损 益	减：前期 计入其他 综合收益 当期转入 留存收益	减：所 得税费 用				
一、不能重分类进损益的其他综合收益	-	-	-	-	-	-	-	-	
1.重新计量设定受益计划变动额	-	-	-	-	-	-	-	-	
2.权益法下不能转损益的其他综合收益	-	-	-	-	-	-	-	-	
3.其他权益工具投资公允价值变动	-	-	-	-	-	-	-	-	
4.企业自身信用风险公允价值变动	-	-	-	-	-	-	-	-	
二、将重分类进损益的其他综合收益	-2,427,118.01	2,219,818.17	-	-	-	2,219,818.17	-	-207,299.84	
1.权益法下可转损益的其他综合收益	-	-	-	-	-	-	-	-	
2.其他债权投资公允价值变动	-	-	-	-	-	-	-	-	
3.金融资产重分类计入其他综合收益的金额	-	-	-	-	-	-	-	-	
4.其他债权投资信用减值准备	-	-	-	-	-	-	-	-	
5.现金流量套期储备	-	-	-	-	-	-	-	-	
6.外币财务报表折算差额	-2,427,118.01	2,219,818.17	-	-	-	2,219,818.17	-	-207,299.84	
三、其他综合收益合计	-2,427,118.01	2,219,818.17	-	-	-	2,219,818.17	-	-207,299.84	

苏州明皜传感科技股份有限公司财务报表附注
2020 年度、2021 年度、2022 年度
(除特别注明外，金额单位为人民币元)

5 合并财务报表项目附注(续)

5.29 未分配利润

项 目	2022 年度	2021 年度
调整前上期末未分配利润	-196,115,743.04	-171,685,277.13
调整期初未分配利润合计数(调增+, 调减-)	-	-
调整后期初未分配利润	-196,115,743.04	-171,685,277.13
加: 本期归属于公司所有者的净利润	27,987,712.31	-24,430,465.91
减: 提取法定盈余公积	-	-
提取任意盈余公积	-	-
应付普通股股利	-	-
转作股本的普通股股利	-	-
股改折股	-125,375,288.98	-
期末未分配利润	-42,752,741.75	-196,115,743.04

项 目	2020 年度
调整前上期末未分配利润	-121,276,789.72
调整期初未分配利润合计数(调增+, 调减-)	-
调整后期初未分配利润	-121,276,789.72
加: 本期归属于公司所有者的净利润	-50,408,487.41
减: 提取法定盈余公积	-
提取任意盈余公积	-
应付普通股股利	-
转作股本的普通股股利	-
期末未分配利润	-171,685,277.13

苏州明皜传感科技股份有限公司财务报表附注
2020 年度、2021 年度、2022 年度
(除特别注明外，金额单位为人民币元)

5 合并财务报表项目附注(续)

5.30 营业收入和营业成本

5.30.1 营业收入和营业成本情况

项目	2022 年度		2021 年度	
	收入	成本	收入	成本
主营业务	197,740,170.03	130,042,434.86	169,762,486.28	117,742,127.21
其他业务	158,782.30	101,436.41	20,476.10	19,728.20
合计	197,898,952.33	130,143,871.27	169,782,962.38	117,761,855.41

项目	2020 年度	
	收入	成本
主营业务	84,685,049.82	68,626,797.48
其他业务	350,048.32	394,585.43
合计	85,035,098.14	69,021,382.91

5.30.2 主营业务按产品类别列示

项目	2022 年度		2021 年度	
	主营业务收入	主营业务成本	主营业务收入	主营业务成本
MEMS 加速度计	195,170,937.29	128,401,523.26	164,157,531.71	115,061,159.65
MEMS 压力传感器	2,017,127.71	1,261,354.33	3,082,193.21	1,186,706.62
传感器模组	552,105.03	379,557.27	2,522,761.36	1,494,260.94
合计	197,740,170.03	130,042,434.86	169,762,486.28	117,742,127.21

项目	2020 年度	
	主营业务收入	主营业务成本
MEMS 加速度计	79,536,753.45	66,617,892.75
MEMS 压力传感器	4,025,065.80	1,348,037.58
传感器模组	1,123,230.57	660,867.15
合计	84,685,049.82	68,626,797.48

苏州明皜传感科技股份有限公司财务报表附注
2020 年度、2021 年度、2022 年度
(除特别注明外，金额单位为人民币元)

5 合并财务报表项目附注(续)

5.30 营业收入和营业成本(续)

5.30.3 主营业务按产品销售地区列示

项 目	2022 年度		2021 年度	
	主营业务收入	主营业务成本	主营业务收入	主营业务成本
内销	107,539,577.22	76,451,982.41	101,003,806.66	71,995,967.98
外销	90,200,592.81	53,590,452.45	68,758,679.62	45,746,159.23
合 计	197,740,170.03	130,042,434.86	169,762,486.28	117,742,127.21

项 目	2020 年度	
	主营业务收入	主营业务成本
内销	44,761,008.85	35,712,723.78
外销	39,924,040.97	32,914,073.70
合 计	84,685,049.82	68,626,797.48

苏州明皜传感科技股份有限公司财务报表附注
2020 年度、2021 年度、2022 年度
(除特别注明外，金额单位为人民币元)

5 合并财务报表项目附注(续)

5.31 税金及附加

项 目	2022 年度	2021 年度	2020 年度
城市维护建设税	115,821.58	-	98,459.31
教育费附加（含地方）	82,729.71	-	70,328.08
印花税	133,800.30	63,989.30	17,453.13
合 计	332,351.59	63,989.30	186,240.52

5.32 销售费用

项 目	2022 年度	2021 年度	2020 年度
职工薪酬与相关费用	4,857,002.84	3,900,834.51	2,260,527.77
股份支付费用	658,626.82	3,696,051.93	-
资产折旧与摊销	471,300.48	56,599.36	5,528.71
业务招待费	246,927.25	124,964.03	109,241.96
办公费	189,037.49	58,638.62	36,714.10
样品费	116,198.54	39,892.36	32,130.76
差旅费	98,860.64	173,715.61	148,250.09
广告宣传费	4,500.00	90,294.58	48,119.80
租赁费	2,182.72	312,000.00	400,629.64
合 计	6,644,636.78	8,452,991.00	3,041,142.83

5.33 管理费用

项 目	2022 年度	2021 年度	2020 年度
职工薪酬与相关费用	8,522,264.32	6,700,814.42	4,698,872.04
中介机构服务费	1,625,183.21	1,031,726.71	275,428.31
股份支付费用	717,545.48	22,722,346.18	17,838,694.44
资产折旧与摊销	706,625.67	3,612,191.10	7,234,939.14
办公费	728,385.61	555,957.82	634,518.93
专利维护费	586,232.42	212,784.46	811,946.74
咨询服务费	530,894.31	222,999.21	221,369.45
差旅费	531,520.08	288,882.25	142,636.35
资产报废	279,771.47	128,655.45	523,983.97
业务招待费	224,475.34	333,725.03	94,398.01
租赁费	18,380.45	15,683.11	483,014.05
其他费用	14,213.00	81,188.02	12,439.31
合 计	14,485,491.36	35,906,953.76	32,972,240.74

苏州明皜传感科技股份有限公司财务报表附注
2020 年度、2021 年度、2022 年度
(除特别注明外，金额单位为人民币元)

5 合并财务报表项目附注(续)

5.34 研发费用

项 目	2022 年度	2021 年度	2020 年度
职工薪酬与相关费用	16,100,760.36	13,328,163.38	11,302,009.86
委托外部研究开发投入	2,515,200.54	1,376,196.52	1,396,000.00
直接投入	2,208,346.52	1,479,001.25	926,042.08
资产折旧与摊销	622,700.86	315,404.40	37,983.38
股份支付费用	38,360.00	14,770,239.89	18,014,722.55
其他费用	847,774.86	440,713.38	488,731.10
合 计	22,333,143.14	31,709,718.82	32,165,488.97

5.35 财务费用

项 目	2022 年度	2021 年度	2020 年度
利息费用	354,442.41	836,209.66	540,125.00
其中：租赁负债的利息费用	113,051.54	82,385.22	-
减：利息收入	667,186.30	372,321.88	223,253.82
利息净支出	-312,743.89	463,887.78	316,871.18
汇兑损失	-4,040,693.57	1,370,717.86	3,169,982.28
银行手续费	71,797.74	83,263.76	77,739.79
合 计	-4,281,639.72	1,917,869.40	3,564,593.25

5.36 其他收益

产生其他收益的来源	2022 年度	2021 年度	2020 年度
政府补助	1,257,479.65	921,547.09	6,070,800.00
个税手续费返还	-	-	3,926.10
合 计	1,257,479.65	921,547.09	6,074,726.10

5.37 投资收益

项 目	2022 年度	2021 年度	2020 年度
银行理财产品收益	1,069,008.86	793,598.67	525,833.33

5.38 公允价值变动收益

产生公允价值变动收益的来源	2022 年度	2021 年度	2020 年度
银行理财产品	458,616.43	51,555.55	-

苏州明皜传感科技股份有限公司财务报表附注
2020 年度、2021 年度、2022 年度
(除特别注明外，金额单位为人民币元)

5 合并财务报表项目附注(续)

5.39 信用减值损失

项 目	2022 年度	2021 年度	2020 年度
应收账款坏账损失	-161,042.07	-392,129.87	142,124.01
其他应收款坏账损失	-57,274.71	71,180.13	-10,897.20
合 计	-218,316.78	-320,949.74	131,226.81

5.40 资产减值损失

项 目	2022 年度	2021 年度	2020 年度
存货跌价损失	-2,602,806.28	-767,188.71	-1,038,783.11
商誉减值损失	-34,080.49	-	-1,841,021.90
合 计	-2,636,886.77	-767,188.71	-2,879,805.01

5.41 资产处置收益

资产处置收益的来源	2022 年度	2021 年度	2020 年度
租赁资产变更	6,674.90	-	-

5.42 营业外收入

项 目	2022 年度	计入当期非经常性损益的金额	2021 年度	计入当期非经常性损益的金额
其他	378.79	378.79	0.12	0.12

项 目	2020 年度	计入当期非经常性损益的金额
其他	308.00	308.00

苏州明皜传感科技股份有限公司财务报表附注
2020 年度、2021 年度、2022 年度
(除特别注明外，金额单位为人民币元)

5 合并财务报表项目附注(续)

5.43 营业外支出

项 目	2022 年度	计入当期非 经常性损益 的金额	2021 年度	计入当期非 经常性损益 的金额
滞纳金支出	50.00	50.00	16.82	16.82
非流动资产毁损报废损失	-	-	-	-
赔偿款	668,846.38	668,846.38	7,008.85	7,008.85
合 计	668,896.38	668,896.38	7,025.67	7,025.67

项 目	2020 年度	计入当期非 经常性损益 的金额
滞纳金支出	9,690.23	9,690.23
非流动资产毁损报废损失	26,360.31	26,360.31
赔偿款	-	-
合 计	36,050.54	36,050.54

5.44 所得税费用

5.44.1 所得税费用表

项 目	2022 年度	2021 年度	2020 年度
当期所得税费用	5,187.44	5,210.24	5,464.00
递延所得税费用	-372,555.72	-933,622.33	-1,696,728.98
合 计	-367,368.28	-928,412.09	-1,691,264.98

5.44.2 会计利润与所得税费用调整过程

项 目	2022 年度	2021 年度	2020 年度
利润总额	27,509,156.61	-25,358,878.00	-52,099,752.39
按法定/适用税率计算的所得税费用	4,126,373.50	-3,803,831.71	-7,814,962.87
子公司适用不同税率的影响	-682,867.25	-511,608.11	-1,247,832.34
调整以前期间所得税的影响	-	-	-
非应税收入的影响	-	-	-
不可抵扣的成本、费用和损失的影响	-114,114.10	6,226,809.05	5,678,227.83
使用前期未确认递延所得税资产的可 抵扣亏损的影响	-2,813,819.22	-660,632.28	-
本期未确认递延所得税资产的可抵扣 暂时性差异或可抵扣亏损的影响	2,467,545.40	280,839.87	3,222,398.38
税法规定的额外可扣除费用	-3,350,486.61	-2,459,988.91	-1,529,095.98
税率调整导致期初递延所得税资产/负 债余额的变化	-	-	-
所得税费用	-367,368.28	-928,412.09	-1,691,264.98

苏州明皜传感科技股份有限公司财务报表附注
2020 年度、2021 年度、2022 年度
(除特别注明外，金额单位为人民币元)

5 合并财务报表项目附注(续)

5.45 现金流量表项目

5.45.1 收到的其他与经营活动有关的现金

项 目	2022 年度	2021 年度	2020 年度
财务费用	667,186.30	372,321.88	223,253.82
营业外收入	378.79	0.12	308.00
政府补助	357,479.65	960,547.09	2,749,526.10
收回往来款	75,360.34	2,598.00	-
合 计	1,100,405.08	1,335,467.09	2,973,087.92

5.45.2 支付的其他与经营活动有关的现金

项 目	2022 年度	2021 年度	2020 年度
销售、管理、研发费用	9,840,714.22	6,976,186.91	7,099,254.37
财务费用	71,797.74	83,263.76	77,739.79
营业外支出	50.00	16.82	9,690.23
支付往来款	152,701.57	128,220.56	59,513.91
合 计	10,065,263.53	7,187,688.05	7,246,198.30

5.45.3 支付的其他与筹资活动有关的现金

项 目	2022 年度	2021 年度	2020 年度
购买少数股权支付的现金	5,161,300.00	-	-
偿还租赁负债本金和利息所支付的现金	1,657,279.24	1,127,687.65	-
IPO 申报费用	1,010,377.36	141,509.43	-
合 计	7,828,956.60	1,269,197.08	-

苏州明皜传感科技股份有限公司财务报表附注
2020 年度、2021 年度、2022 年度
(除特别注明外，金额单位为人民币元)

5 合并财务报表项目附注(续)

5.46 现金流量表补充资料

5.46.1 现金流量表补充资料

项 目	2022 年度	2021 年度	2020 年度
1.将净利润调节为经营活动现金流量:			
净利润	27,987,712.31	-24,430,465.91	-50,408,487.41
加: 少数股东本期收益	-111,187.42	-	-
信用减值损失	218,316.78	320,949.74	-131,226.81
资产减值准备	2,636,886.77	767,188.71	2,879,805.01
固定资产折旧、油气资产折耗、生产性生物资产折旧	3,644,078.05	1,888,086.96	426,794.35
使用权资产折旧	1,834,572.05	1,015,979.52	-
无形资产摊销	56,706.36	3,005,126.66	7,212,084.00
长期待摊费用摊销	196,116.35	97,145.74	6,957.89
处置固定资产、无形资产和其他长期资产的损失(收益以“-”号填列)	-	-	-
固定资产报废损失(收益以“-”号填列)	-	-	26,360.31
公允价值变动损失(收益以“-”号填列)	-458,616.43	-51,555.55	-
财务费用(收益以“-”号填列)	-3,686,251.16	2,206,927.52	3,710,107.28
投资损失(收益以“-”号填列)	-1,069,008.86	-793,598.67	-525,833.33
递延所得税资产减少(增加以“-”号填列)	-399,534.36	-103,936.47	313,077.10
递延所得税负债增加(减少以“-”号填列)	26,978.64	-829,685.86	-2,009,806.08
存货的减少(增加以“-”号填列)	-30,692,831.82	-35,798,607.43	-10,475,318.97
经营性应收项目的减少(增加以“-”号填列)	7,269,195.11	-16,619,487.59	-7,581,297.31
经营性应付项目的增加(减少以“-”号填列)	1,836,486.05	3,842,708.87	-27,606,907.86
股份支付	1,414,532.30	41,188,638.00	35,853,416.99
其他	-	-	-
经营活动产生的现金流量净额	10,704,150.72	-24,294,585.76	-48,310,274.84
2. 不涉及现金收支的重大投资和筹资活动:			
债务转为资本	-	-	-
一年内到期的可转换公司债券	-	-	-
融资租入固定资产	-	-	-
当期增加的使用权资产	4,363,274.25	271,841.00	-
3. 现金及现金等价物净变动情况:			
现金的期末余额	182,592,607.38	31,958,041.57	40,177,480.99
减: 现金的期初余额	31,958,041.57	40,177,480.99	15,700,068.46
加: 现金等价物的期末余额	-	-	-
减: 现金等价物的期初余额	-	-	-
现金及现金等价物净增加额	150,634,565.81	-8,219,439.42	24,477,412.53

苏州明皜传感科技股份有限公司财务报表附注
2020年度、2021年度、2022年度
(除特别注明外，金额单位为人民币元)

5 合并财务报表项目附注(续)

5.46 现金流量表补充资料(续)

5.46.2 现金和现金等价物的构成

项 目	2022年12月31日	2021年12月31日
一、现金	182,592,607.38	31,958,041.57
其中：库存现金	134.36	15,734.36
可随时用于支付的银行存款	182,592,473.02	31,942,307.21
可随时用于支付的其他货币资金	-	-
可用于支付的存放中央银行款项	-	-
存放同业款项	-	-
拆放同业款项	-	-
二、现金等价物	-	-
其中：三个月内到期的债券投资	-	-
三、期末现金及现金等价物余额	182,592,607.38	31,958,041.57
其中：母公司或集团内子公司使用受限制的现金和现金等价物	-	-

项 目	2020年12月31日
一、现金	40,177,480.99
其中：库存现金	3,358.36
可随时用于支付的银行存款	40,174,122.63
可随时用于支付的其他货币资金	-
可用于支付的存放中央银行款项	-
存放同业款项	-
拆放同业款项	-
二、现金等价物	-
其中：三个月内到期的债券投资	-
三、期末现金及现金等价物余额	40,177,480.99
其中：母公司或集团内子公司使用受限制的现金和现金等价物	-

5.47 所有权或使用权受到限制的资产

无。

苏州明皜传感科技股份有限公司财务报表附注
2020 年度、2021 年度、2022 年度
(除特别注明外，金额单位为人民币元)

5 合并财务报表项目附注(续)

5.48 外币货币性项目

项目	2022 年 12 月 31 日 外币余额	折算汇率	2022 年 12 月 31 日 折算人民币金额
货币资金			34,993,906.61
其中：美元	4,975,213.28	6.964600	34,650,370.42
新台币	1,515,378.00	0.226700	343,536.19
应收账款			11,320,643.89
其中：美元	1,625,455.00	6.964600	11,320,643.89
一年内到期的非流 动负债			224,348.51
其中：美元	19,275.91	6.964600	134,249.00
新台币	397,439.39	0.226700	90,099.51
应付账款			9,048,211.83
其中：美元	1,289,154.75	6.964600	8,978,447.17
新台币	307,740.00	0.226700	69,764.66
项目	2021 年 12 月 31 日 外币余额	折算汇率	2021 年 12 月 31 日 折算人民币金额
货币资金			9,946,187.90
其中：美元	1,523,043.57	6.375700	9,710,468.89
新台币	1,023,086.00	0.230400	235,719.01
应收账款			9,184,691.94
其中：美元	1,440,577.81	6.375700	9,184,691.94
一年内到期的非流 动负债			383,685.98
其中：美元	18,401.75	6.375700	117,324.04
新台币	1,156,084.79	0.230400	266,361.94
应付账款			588,781.09
其中：美元	86,217.00	6.375700	549,693.73
新台币	169,650.00	0.230400	39,087.36

苏州明皜传感科技股份有限公司财务报表附注
2020 年度、2021 年度、2022 年度
(除特别注明外，金额单位为人民币元)

5 合并财务报表项目附注(续)

5.48 外币货币性项目(续)

项目	2020 年 12 月 31 日 外币余额	折算汇率	2020 年 12 月 31 日 折算人民币金额
货币资金			1,633,092.16
其中：美元	222,676.24	6.524900	1,452,940.20
新台币	779,204.00	0.231200	180,151.96
应收账款			4,490,136.63
其中：美元	688,154.09	6.524900	4,490,136.63
应付账款			303,085.96
其中：美元	40,000.00	6.524900	260,996.00
新台币	182,050.00	0.231200	42,089.96
其他应付款			84,162.21
其中：美元	12,898.62	6.524900	84,162.21

苏州明皜传感科技股份有限公司财务报表附注
2020 年度、2021 年度、2022 年度
(除特别注明外，金额单位为人民币元)

5 合并财务报表项目附注(续)

5.49 政府补助

5.49.1 政府补助基本情况

2022 年度政府补助情况

补助项目	文件	列报科目	本期金额	与资产相关/ 与收益相关
江苏省科技成果转化专项资金	江苏省科学技术厅《2016 年江苏省科技成果转化专项资金省地联合招标项目招标公告》、江苏省科技成果转化专项资金项目合同	其他收益	600,000.00	与资产相关
2020 年度苏州市市级打造先进制造业基地专项资金	关于下达 2020 年度苏州市市级打造先进制造业基地专项资金项目的通知（苏财工[2020]15 号）	其他收益	300,000.00	与收益相关
苏州市科技发展计划项目经费	苏州市财政局 苏州市科学技术局《关于下达苏州市 2022 年度第十二批科技发展计划(科技创新政策性资助)项目及经费的通知》（苏财教[2022]63 号）	其他收益	122,000.00	与收益相关
创新政策规上工业企业研发投入增值后补助	苏州工业园区科技与信息化局《苏州工业园区科技创新能力提升实施细则》（苏园科〔2020〕55 号）	其他收益	117,400.00	与收益相关
苏州工业园区制造业补助	苏州工业园区管理委员会《苏州工业园区关于推进制造业高质量发展的若干措施》、苏州工业园区经发委《2022 年度园区制造业高质量发展专项资金项目（第四批）公示名单》	其他收益	50,000.00	与收益相关
稳岗返还补贴	人力资源社会保障部 财政部 国家税务总局《关于做好失业保险稳岗位提技能防失业工作的通知》（人社部发[2022]23 号）、苏州工业园区人力资源和社会保障局《2022 年园区第二批稳岗返还企业公示名单》	其他收益	34,813.00	与收益相关
科技贷款利息补贴	苏州工业园区科技创新委员会 苏州工业园区企业发展服务中心《关于组织申报 2022 年度苏州市科技贷款贴息和科技保费补贴的通知》、苏州市财政局 苏州市科学技术局《关于下达苏州市 2022 年度第二十三批科技发展计划（科技金融专项）项目经费的通知》（苏财教[2022]111 号）	财务费用	17,300.00	与收益相关
留工补贴	人力资源社会保障部 财政部 国家税务总局《关于做好失业保险稳岗位提技能防失业工作的通知》（人社部发[2022]23 号）、苏州工业园区人力资源和社会保障局《一次性留工培训补助公示名单》	其他收益	17,000.00	与收益相关
男员工护理假津贴	中共江苏省委 江苏省人民政府《印发江苏省关于优化生育政策促进人口长期均衡发展实施方案的通知》(苏发[2022]8 号)、江苏省人民政府《江苏省职工生育保险规定》（江苏省人民政府令第 94 号）	其他收益	12,766.65	与收益相关
明皜传感深圳第一分公司稳岗返还补贴	深圳市人民政府《关于印发应对新冠肺炎疫情进一步帮助市场主体纾困解难若干措施的通知》、人力资源社会保障部 财政部 国家税务总局《关于做好失业保险稳岗位提技能防失业工作的通知》（人社部发[2022]23 号）	其他收益	3,500.00	与收益相关
合计			1,274,779.65	

苏州明皜传感科技股份有限公司财务报表附注
2020 年度、2021 年度、2022 年度
(除特别注明外，金额单位为人民币元)

5 合并财务报表项目附注(续)

5.49 政府补助（续）

5.49.1 政府补助基本情况（续）

2021 年度政府补助情况

补助项目	文件	列报科目	本期金额	与资产相关/ 与收益相关
江苏省科技成果转化专项资金	江苏省科学技术厅《2016 年江苏省科技成果转化专项资金省地联合招标项目招标公告》、江苏省科技成果转化专项资金项目合同	其他收益	600,000.00	与资产相关
2021 年度苏州市科技创新政策性资助资金	苏州市财政局 苏州市科学技术局《关于下达苏州市 2021 年度第二十五批科技发展计划（科技创新政策性资助）项目及经费的通知》（苏财教[2021]114 号）	其他收益	200,000.00	与收益相关
国家高企认定奖励	苏州工业园区科技和信息化局 苏州工业园区企业发展服务中心《苏州工业园区关于组织申报 2020 年度高新技术企业的通知》、苏州工业园区科技创新委员会 苏州工业园区企业发展服务中心《苏州工业园区关于领取 2020 年国家高新技术企业证书的通知》	其他收益	100,000.00	与收益相关
购买园区自主品牌专利数据库服务补贴	苏州工业园区管理委员会《苏州工业园区关于加快建设世界一流高科技产业园区的科创扶持办法》、苏州工业园区科技和信息化局《苏州工业园区进一步深化知识产权战略实施细则》	其他收益	10,000.00	与收益相关
稳岗返还补贴	苏州市人民政府《关于积极应对疫情影响助力企业纾困解难保障经济加快恢复若干政策措施的实施细则》（苏府办[2021]211 号）、苏州工业园区人力资源和社会保障局《园区企业稳岗返还名单公示》	其他收益	9,273.09	与收益相关
2021 年版权补贴资金	苏州工业园区科技和信息化局《苏州工业园区进一步深化知识产权战略实施细则》、苏州工业园区宣传和统战部 苏州工业园区企业发展服务中心《2021 年度苏州工业园区一般作品和软件著作权登记资助受理通知》	其他收益	1,800.00	与收益相关
2020 年度江苏省知识产权发展奖补资金	江苏省知识产权局《关于组织开展 2020 年度知识产权发展奖补工作的通知》苏知发〔2020〕33 号、苏州市财政局 苏州市市场监督管理局《关于下达 2020 年度知识产权省级专项资金的通知》（苏财行[2020]40 号）	其他收益	474.00	与收益相关
合计			921,547.09	

苏州明皜传感科技股份有限公司财务报表附注
2020 年度、2021 年度、2022 年度
(除特别注明外，金额单位为人民币元)

5 合并财务报表项目附注(续)

5.49 政府补助（续）

5.49.1 政府补助基本情况（续）

2020 年度政府补助情况

补助项目	文件	列报科目	本期金额	与资产相关/ 与收益相关
江苏省科技成果转化专项资金	江苏省科学技术厅 《2016 年江苏省科技成果转化专项资金省地联合招标项目招标公告》、江苏省科技成果转化专项资金项目合同	其他收益	6,000,000.00	与收益相关
江苏省科技成果转化专项资金	江苏省科学技术厅 《2016 年江苏省科技成果转化专项资金省地联合招标项目招标公告》、江苏省科技成果转化专项资金项目合同	其他收益	50,000.00	与资产相关
购买园区自主品牌专利数据库服务补贴	苏州工业园区管理委员会《苏州工业园区关于加快建设世界一流高科技产业园区的科创扶持办法》、苏州工业园区科技和信息化局《苏州工业园区进一步深化知识产权战略实施细则》	其他收益	10,000.00	与收益相关
以工代训补贴	《省人力资源社会保障厅 省财政厅 关于实施企业稳岗扩岗专项支持计划的通知》（苏人社发[2020]69 号）、苏州工业园区人力资源和社会保障局《苏州工业园区以工代训补贴公示（第二批）》	其他收益	9,500.00	与收益相关
科技企业科技保险保费补贴	苏州市财政局 苏州市科学技术局《关于下达苏州市 2020 年度第十九批科技发展计划（科技金融专项）项目经费的通知》（苏财教[2020]72 号）	其他收益	800.00	与收益相关
2019 年度知识产权省级专项资金	苏州市财政局 苏州市市场监督管理局《关于下达 2019 年度知识产权省级专项资金指标的通知》（苏财行[2019]42 号）、苏州工业园区知识产权局 苏州工业园区企业发展服务中心《关于组织兑现 2019 年度知识产权省级专项资金资助的通知》	其他收益	500.00	与收益相关
合 计			<u>6,070,800.00</u>	

苏州明皜传感科技股份有限公司财务报表附注
2020 年度、2021 年度、2022 年度
(除特别注明外，金额单位为人民币元)

6 合并范围的变更

6.1 非同一控制下企业合并

6.1.1 本公司发生的非同一控制下企业合并

被购买方名称	股权取得时点	股权取得成本	股权取得比例 (%)	股权取得方式
江苏艾特曼电子科技有限公司	2022 年 8 月 31 日	12,838,700.00	64.19355%	股权受让

(续上表)

被购买方名称	购买日	购买日的确定依据	购买日至期末被购买方的收入	购买日至期末被购买方的净利润
江苏艾特曼电子科技有限公司	2022 年 8 月 31 日	注	669,615.04	-1,123,712.82

注：2022 年 8 月 20 日，公司通过股权受让的方式以 12,838,700.00 元收购苏州固得电子股份有限公司持有的江苏艾特曼电子科技有限公司 64.19355% 股权，2022 年 8 月 30 日，江苏艾特曼电子科技有限公司完成工商变更登记手续，2022 年 8 月 31 日，公司完成上述股权转让款项的交割，已经实质的控制了艾特曼的经营控制权。本次收购完成后，公司持有江苏艾特曼电子科技有限公司 64.19355% 的股权，形成非同一控制下企业合并。上述股权转让的定价系交易双方在参考江苏华信资产评估有限公司出具的《资产评估报告》（苏华评报字[2022]第 352 号）的基础上协商确定。

6.1.2 合并成本及商誉

(1) 明细情况

合并成本	江苏艾特曼电子科技有限公司
现金	12,838,700.00
合并成本小计	12,838,700.00
减：取得的可辨认净资产公允价值份额	10,377,534.12
商誉	2,461,165.88

(2) 大额商誉形成原因

本次交易对价系交易双方在参考江苏华信资产评估有限公司出具的《资产评估报告》（苏华评报字[2022]第 352 号）的基础上协商确定。在购买日对合并成本大于合并中取得的江苏艾特曼电子科技有限公司可辨认净资产公允价值份额的差额，确认为商誉。

苏州明皜传感科技股份有限公司财务报表附注
2020 年度、2021 年度、2022 年度
(除特别注明外，金额单位为人民币元)

6 合并范围的变更(续)

6.1 非同一控制下企业合并(续)

6.1.3 被购买方于购买日可辨认资产、负债

项目	江苏艾特曼电子科技有限公司	
	购买日公允价值	购买日账面价值
资产：	17,343,061.18	15,393,950.16
货币资金	1,381,326.53	1,381,326.53
交易性金融资产	10,000,000.00	10,000,000.00
应收账款	1,084,178.49	1,084,178.49
预付款项	924,772.87	924,772.87
其他应收款	15,448.65	15,448.65
存货	1,125,172.88	1,125,172.88
其他流动资产	33,903.82	33,903.82
固定资产	2,388,632.66	452,543.03
使用权资产	366,455.28	366,455.28
无形资产	23,170.00	10,148.61
负债：	1,177,053.66	689,775.90
应付账款	191,362.70	191,362.70
应付职工薪酬	88,865.06	88,865.06
应交税费	17,573.34	17,573.34
其他应付款	5,206.80	5,206.80
租赁负债	386,768.00	386,768.00
递延所得税负债	487,277.76	-
净资产：	16,166,007.52	14,704,174.26
减：少数股东权益	5,788,473.40	5,265,042.80
取得的净资产	10,377,534.12	9,439,131.46

可辨认资产、负债公允价值的确定方法：

江苏艾特曼电子科技有限公司可辨认资产、负债公允价值经江苏华信资产评估有限公司以 2022 年 5 月 31 日为评估基准日出具的《资产评估报告》（苏华评报字[2022]第 352 号）为基础确定。

6.2 同一控制下企业合并

6.2.1 本公司报告期内无发生的同一控制下企业合并情况。

6.3 反向购买

6.3.1 本公司报告期内无发生反向购买业务。

6.4 处置子公司

6.4.1 本公司报告期内无处置子公司业务。

苏州明皜传感科技股份有限公司财务报表附注
2020 年度、2021 年度、2022 年度
(除特别注明外，金额单位为人民币元)

6 合并范围的变更(续)

6.5 其他原因的合并范围变动

上海麦亩司传感技术有限公司于 2021 年 9 月 1 日成立，注册资本人民币 200.00 万元,本公司持股比例 100%。

7 在其他主体中权益的披露

7.1 在子公司中的权益

7.1.1 企业集团的构成

子公司名称	主要经营地	注册地	业务性质	持股比例 (%)		取得方式
				直接	间接	
上海麦亩司传感技术有限公司	上海	上海	集成电路芯片销售及研发	100.00	-	投资设立
江苏艾特曼电子科技有限公司	无锡	无锡	集成电路芯片生产、销售及研发	90.00	-	收购
Miradia Inc.	美国	美国	集成电路芯片销售及研发	100.00	-	收购

7.1.2 重要的非全资子公司

2022 年 12 月 31 日/2022 年度

子公司名称	少数股东持股比例	本期归属于少数股东的损益	本期向少数股东宣告分派的股利	期末少数股东权益余额
江苏艾特曼电子科技有限公司	公司当期购买少数股东股权 25.80645%，导致少数股东持股比例由 35.80645%变为 10%	-111,187.42	-	1,494,005.31

7.1.3 重要非全资子公司的主要财务信息

子公司名称	2022 年 12 月 31 日					
	流动资产	非流动资产	资产合计	流动负债	非流动负债	负债合计
江苏艾特曼电子科技有限公司	13,424,450.89	847,116.85	14,271,567.74	464,010.34	227,095.96	691,106.30

子公司名称	2022 年度 (注)			
	营业收入	净利润	综合收益总额	经营活动现金流量
江苏艾特曼电子科技有限公司	669,615.04	-1,123,712.82	-1,123,712.82	296,940.93

注：2022 年度列示数据系江苏艾特曼电子科技有限公司 2022 年 9 至 12 月的数据。

7 在其他主体中权益的披露（续）

7.2 在子公司的所有者权益份额发生变化且仍控制子公司的交易

7.2.1 在子公司所有者权益份额的变化情况的说明

公司于 2022 年 9 月 30 日收购子公司江苏艾特曼电子科技有限公司 25.80645% 的少数股东股权。本次股权转让后，公司持有的江苏艾特曼电子科技有限公司股权由 64.19355% 上升至 90%。

7.2.2 交易对于少数股东权益及归属于母公司所有者权益的影响

项目	江苏艾特曼电子科技有限公司
购买成本/处置对价	
--现金	5,161,300.00
购买成本/处置对价合计	5,161,300.00
减：按取得/处置的股权比例计算的子公司净资产份额	4,183,280.67
差额	-978,019.33
其中：调整资本公积	978,019.33

7.3 本公司报告期内无合营安排或联营企业中的权益。

8 与金融工具相关的风险

本公司的金融工具包括：货币资金、交易性金融资产、应收账款、其他应收款等，本公司的金融负债主要包括短期借款、应付账款、其他应付款等。

本公司从事风险管理的目标是在风险和收益之间取得适当的平衡，将风险对本公司经营业绩的负面影响降低到最低水平，使股东及其他权益投资者的利益最大化。基于该风险管理目标，本公司风险管理的基本策略是确定和分析本公司所面临的各种风险，建立适当的风险承受底线和进行风险管理，并及时可靠地对各种风险进行监督，将风险控制在限定的范围之内。

8.1 信用风险

信用风险，是指金融工具的一方不履行义务，造成另一方发生财务损失的风险。

本公司对信用风险的管理目标、政策和程序、计量风险的方法：在每个资产负债表日评估相关金融工具的信用风险自初始确认后是否已显著增加。在确定信用风险自初始确认后是否显著增加时，本公司考虑在无须付出不必要的额外成本或努力即可获得合理且有依据的信息，包括基于历史数据的定性和定量分析、外部信用风险评级以及前瞻性信息。本公司以单项金融工具或者具有相似信用风险特征的金融工具组合为基础，通过比较金融工具在资产负债表日发生违约的风险与在初始确认日发生违约的风险，以确定金融工具预计存续期内发生违约风险的变化情况。

本公司的信用风险主要来自货币资金和应收款项。为控制上述相关风险，本公司分别采取了以下措施：（1）货币资金：本公司将银行存款和其他货币资金存放于信用评级较高的金融机构，其信用风险较低。（2）应收款项：本公司持续对采用信用方式交易的客户进行信用评估，并对其应收款项余额进行监控，以确保本公司不会面临重大坏账风险。

8.2 流动性风险

流动性风险，是指在履行以交付现金或其他金融资产的方式结算的义务时发生资金短缺的风险。

本公司对流动性风险的管理目标、政策和程序、计量风险的方法：本公司的政策是确保拥有充足的现金以偿还到期债务。流动性风险由本公司的财务部门集中控制。财务部门通过监控现金余额、可随时变现的有价证券以及对未来 12 个月现金流量的滚动预测，确保公司在所有合理预测的情况下拥有充足的资金偿还债务。

8.3 市场风险

金融工具的市场风险，是指金融工具的公允价值或未来现金流量因市场价格变动而发生波动的风险，包括汇率风险、利率风险和其他价格风险。

8.3.1 汇率风险

汇率风险，是指金融工具的公允价值或未来现金流量因外汇汇率变动而发生波动的风险。本公司面临的汇率变动的风险主要与本公司外币货币性资产和负债及海外公司有关。对于外币资产和负债，如果出现短期的失衡情况，本公司会在必要时按市场汇率买卖外币，以确保将净风险敞口维持在可接受的水平。

本公司外币货币性资产和负债情况详见本财务报表附注 5.48 之说明

8.3.2 利率风险

利率风险，是指金融工具的公允价值或未来现金流量因市场利率变动而发生波动的风险。固定利率的带息金融工具使本公司面临公允价值利率风险，浮动利率的带息金融工具使本公司面临现金流量利率风险。本公司根据市场环境来决定固定利率与浮动利率金融工具的比例，并通过定期审阅与监控维持适当的金融工具组合。本公司面临的现金流量利率风险主要与本公司以浮动利率计息的银行借款有关。本公司不存在以浮动利率计息的金融负债，其面临的市场利率变动风险较低。

苏州明皜传感科技股份有限公司财务报表附注
2020年度、2021年度、2022年度
(除特别注明外，金额单位为人民币元)

9 公允价值的披露

9.1 以公允价值计量的资产和负债的期末公允价值

项 目	2022年12月31日公允价值			
	第一层次 公允价值计量	第二层次 公允价值计量	第三层次 公允价值计量	合 计
一、持续的公允价值计量				
(一) 交易性金融资产	-	81,234,449.75	-	81,234,449.75
1. 银行理财产品	-	81,234,449.75	-	81,234,449.75

项 目	2021年12月31日公允价值			
	第一层次 公允价值计量	第二层次 公允价值计量	第三层次 公允价值计量	合 计
一、持续的公允价值计量				
(一) 交易性金融资产	-	50,178,916.66	-	50,178,916.66
1. 银行理财产品	-	50,178,916.66	-	50,178,916.66

项 目	2020年12月31日公允价值			
	第一层次 公允价值计量	第二层次 公允价值计量	第三层次 公允价值计量	合 计
一、持续的公允价值计量				
(一) 交易性金融资产	-	-	-	-
1. 银行理财产品	-	-	-	-

- 9.2 持续第一层次公允价值计量项目市价的确定依据，是在计量日能够取得的相同资产或负债在活跃市场上未经调整的报价。
- 9.3 持续第二层次公允价值计量项目，采用的估值技术和重要参数的定性及定量信息，是除第一层次输入值外相关资产或负债直接或间接可观察的输入值；第二层次输入值包括：1) 活跃市场中类似资产或负债的报价；2) 非活跃市场中相同或类似资产或负债的报价；3) 除报价以外的其他可观察输入值，包括在正常报价间隔期间可观察的利率和收益率曲线、隐含波动率和信用利差等；4) 市场验证的输入值等。
- 9.4 持续第三层次公允价值计量项目，采用的估值技术和重要参数的定性及定量信息，是相关资产或负债的不可观察输入值。
- 9.5 不以公允价值计量但披露其公允价值的项目和金额

本公司以摊余成本计量的金融资产和金融负债主要包括：货币资金、应收账款、其他应收款、短期借款、应付账款、其他应付款等。本公司不以公允价值计量的金融资产和金融负债的账面价值与公允价值相差很小。

苏州明皜传感科技股份有限公司财务报表附注
2020 年度、2021 年度、2022 年度
(除特别注明外，金额单位为人民币元)

10 关联方及关联交易

10.1 本公司的实际控制人情况

公司实际控制人为吴念博、吴焱皜、DAVID DA-WEI WANG。其中，吴念博、吴焱皜为父子关系，吴念博为苏州固锔、苏州通博实际控制人，通过上述公司间接控制公司 29.60% 股份对应的表决权；吴焱皜为公司董事长，通过其担任执行事务合伙人控制的苏州璞佑投资管理企业（有限合伙）（以下简称：“苏州璞佑”）间接控制公司 4.47% 股份对应表决权；DAVID DA-WEI WANG 为公司总经理，通过其实际控制的 AWESENTEC TECHNOLOGY CO., LIMITED（鸥感科技股份有限公司，以下简称：“鸥感科技”）间接控制公司 6.58% 的股份对应表决权。三人合计可控制公司 40.65% 股份对应表决权。

10.2 本公司的子公司情况

本公司子公司情况详见附注：7.1 在子公司中的权益。

10.3 本公司报告期内无合营和联营企业。

10.4 其他关联方情况

其他关联方名称	其他关联方与本公司关系
滕有西	公司董事
杨小平	公司董事
钱元皓	公司董事
张鹏	公司董事
黄鸣浩	公司董事
黄庆安	公司独立董事
杨歆豪	公司独立董事
孙克山	公司独立董事
邹碧波	公司独立董事
SUI WENQUAN	公司监事会主席
康小娟	公司职工代表监事
胡晓刚	公司监事
李泽雍	公司董事会秘书
吴秀丹	公司财务总监
郭致良	副总经理
苏州固锔电子股份有限公司	直接持有公司 21.63% 股份、受吴念博控制的企业、吴念博担任董事、吴焱皜担任董事长、滕有西担任董事、总经理
海南泰达创业投资基金有限公司	两者为一致行动人，合计直接持有公司 14.46% 股份
广西泰达新原股权投资有限公司	
怡和联创(无锡)创业投资企业（有限合伙）	
苏州通博电子器材有限公司	直接持有公司 9.15% 股份，黄鸣浩任执行事务合伙人 直接持有公司 7.97% 股份、通过苏州固锔电子股份有限公司间接持有公司 5.45% 股份、受吴念博控制的企业、吴念博担任董事长、总经理、滕有西担任董事、杨小平担任董事
鸥感科技	直接持有公司 6.58% 股份、受 DAVID DA-WEI WANG 控制的企业、DAVID DA-WEI WANG 担任董事
苏州璞佑投资管理企业（有限合伙）	直接持有公司 4.47% 股份，吴焱皜担任执行事务合伙人
昆山双禺兴宏股权投资合伙企业（有限合伙）	直接持有公司 6.18% 股份、WENQUAN SUI 担任执行事务合伙人

苏州明皜传感科技股份有限公司财务报表附注
2020 年度、2021 年度、2022 年度
(除特别注明外，金额单位为人民币元)

10 关联方及关联交易(续)

10.4 其他关联方情况(续)

其他关联方名称	其他关联方与本公司关系
湖北小米长江产业基金合伙企业（有限合伙）	直接持有公司 5.02% 股份
天津泰达科技投资股份有限公司	通过广西泰达新原股权投资有限公司、海南泰达创业投资基金有限公司合计间接持有公司 14.46% 股份
苏州硅能半导体科技股份有限公司	苏州通博电子器材有限公司持股 47.14% 并通过苏州固锔电子股份有限公司控制 25.96% 股份对应表决权、吴焱皜担任董事、滕有西担任董事、杨小平担任董事长、总经理、胡晓刚担任董事
江苏明伦源文化传播有限公司	苏州通博电子器材有限公司持股 100%、吴念博担任执行董事、总经理
苏州晶银新材料科技有限公司	苏州固锔电子股份有限公司全资子公司、吴念博担任董事长、滕有西担任董事
苏州国润固祺创业投资合伙企业（有限合伙）	苏州固锔电子股份有限公司控股子公司
苏州泽盈节能科技有限公司	苏州国润固祺创业投资合伙企业（有限合伙）持股 51%
苏州泽昌节能科技有限公司	苏州国润固祺创业投资合伙企业（有限合伙）持股 51%
固锔电子科技（苏州）有限公司	苏州固锔电子股份有限公司全资子公司、吴焱皜担任执行董事、滕有西担任总经理
锔盛易（苏州）精密科技有限公司	苏州固锔电子股份有限公司控股子公司、胡晓刚担任执行董事、总经理
苏州德信芯片科技有限公司	苏州固锔电子股份有限公司控股子公司、滕有西担任执行董事、总经理
苏州固锔（香港）电子股份有限公司 Good-Ark Semiconductor USA Crop AIC Semiconductor Sdn. Bhd.	苏州固锔电子股份有限公司全资子公司 苏州固锔电子股份有限公司控股子公司 苏州固锔电子股份有限公司全资孙公司、吴焱皜担任董事长
苏州固锔新能源科技有限公司	苏州固锔电子股份有限公司控股子公司、滕有西担任董事长、胡晓刚担任董事、总经理
宿迁固德半导体有限公司	苏州固锔电子股份有限公司控股子公司
江苏固德电子元器件有限公司	苏州固锔电子股份有限公司控股子公司
青海明胶有限责任公司	广西泰达新原股权投资有限公司持股 100%
天津林泰投资合伙企业（有限合伙）	广西泰达新原股权投资有限公司持有 90% 合伙份额并担任执行事务合伙人
青海宏远胶原蛋白肠衣有限公司	广西泰达新原股权投资有限公司持股 84.3373%
上海籽月企业管理咨询合伙企业（有限合伙）	湖北小米长江产业基金合伙企业（有限合伙）持有 99.59% 的合伙份额，
湖北嘉月股权投资合伙企业（有限合伙）	湖北小米长江产业基金合伙企业（有限合伙）持有 99.01% 的合伙份额，湖北小米长江产业基金合伙企业（有限合伙）担任其执行事务合伙人
信诚中天（北京）管理咨询有限公司	孙克山持股 40% 并控制的公司
苏州晶讯科技股份有限公司	吴念博担任董事，苏州通博电子器材有限公司持股 33.7748%、滕有西担任董事
苏州工业园区达科诚通棉麻材料有限公司	吴念博担任董事
江苏圣源库文化传播有限公司	吴念博担任董事长，苏州固锔电子股份有限公司持股 40%
苏州礼乐乐器股份有限公司	吴念博担任董事，苏州通博电子器材有限公司持股 30%

苏州明皜传感科技股份有限公司财务报表附注
2020 年度、2021 年度、2022 年度
(除特别注明外，金额单位为人民币元)

10 关联方及关联交易(续)

10.4 其他关联方情况(续)

其他关联方名称	其他关联方与本公司关系
苏州至善治理文化发展有限公司	吴念博担任董事长
苏州市飞龙联轴器传动工程有限公司	苏州通博电子器材有限公司持股 51%，实际控制人吴念博的配偶担任执行董事，该公司已于 2010 年 12 月被吊销
新疆阿尔曼科技发展有限公司	苏州通博电子器材有限公司持股 24%，实际控制人吴念博担任副董事长，该公司已于 2020 年 6 月被吊销
苏州工业园区仁禾逸云水业有限公司及其子公司	吴念博持股 42.27% 并担任董事，该企业已于 2018 年 7 月被吊销
苏州工业园区金洋洋中餐馆	实控人 DAVID DA-WEI WANG 配偶控制的企业
姑苏区详详红中餐馆	实控人 DAVID DA-WEI WANG 之子控制的企业
真善美仪器有限公司（中国台湾）	钱元皓的父亲持股 100%
苏州高洛特电子科技有限公司	康小娟持股 49%、康小娟的配偶持股 51% 并担任执行董事兼总经理
苏州湖迎科技有限公司	康小娟持股 49%、康小娟的配偶持股 51% 并担任执行董事
苏州钱文企业管理合伙企业（有限合伙）	公司高级管理人员李泽雍持有 50% 合伙份额，并担任执行事务合伙人
苏州华镨半导体有限公司	吴炆皜担任副董事长
苏州萤火企业管理合伙企业（有限合伙）	实际控制人吴炆皜持有 0.2222% 出资份额并担任执行事务合伙人的企业
新硅能微电子（苏州）有限公司	实际控制人吴炆皜持股 53.3333% 并控制的企业
北京联盛德微电子有限责任公司	张鹏担任董事
深圳市芯茂微电子有限公司	张鹏担任董事
江苏能华微电子科技发展有限公司	张鹏担任董事
珠海慧联科技有限公司	张鹏担任董事
天津柯文实业股份有限公司	张鹏担任董事
辉能（天津）科技发展有限公司	张鹏担任董事
上海米硅科技有限公司	张鹏担任董事
芯笙半导体科技（上海）有限公司	张鹏担任董事
珠海智融科技股份有限公司	张鹏担任董事
无锡怡和国联投资管理企业（有限合伙）	黄鸣浩担任执行事务合伙人委派代表
上海芯物科技有限公司	WENQUAN SUI 担任董事
苏州侣行客文化旅游发展有限公司	WENQUAN SUI 担任执行董事
上海钧嵌传感技术有限公司	WENQUAN SUI 担任董事
苏州通创微芯有限公司	WENQUAN SUI 担任董事长
苏州工业园区人大精英投资管理有限公司	WENQUAN SUI 担任执行董事
昆山花溪物业管理有限公司	WENQUAN SUI 担任执行董事
常州丰顺资产管理有限公司	WENQUAN SUI 担任执行董事、总经理
苏州翼戴通用航空器材科技有限公司	WENQUAN SUI 担任董事长、总经理
常州世勒液态金属有限公司	WENQUAN SUI 担任董事
常州贝源信息科技有限公司	WENQUAN SUI 担任总经理
昆山瀚腾投资管理企业（有限合伙）	WENQUAN SUI 担任执行事务合伙人委派代表
昆山瀚漾投资企业（有限合伙）	WENQUAN SUI 担任执行事务合伙人委派代表
上海瀚漾企业管理咨询有限公司	WENQUAN SUI 担任执行事务合伙人委派代表
昆山双禺投资企业（有限合伙）	WENQUAN SUI 担任执行事务合伙人委派代表
昆山双禺远航股权投资合伙企业（有限合伙）	WENQUAN SUI 担任执行事务合伙人委派代表

苏州明皜传感科技股份有限公司财务报表附注
2020 年度、2021 年度、2022 年度
(除特别注明外，金额单位为人民币元)

10 关联方及关联交易(续)

10.4 其他关联方情况(续)

其他关联方名称	其他关联方与本公司关系
昆山双禺宏远股权投资合伙企业（有限合伙）	WENQUAN SUI 担任执行事务合伙人委派代表
昆山瀚峰股权投资合伙企业（有限合伙）	WENQUAN SUI 担任执行事务合伙人委派代表
昆山双禺零捌股权投资企业（有限合伙）	WENQUAN SUI 担任执行事务合伙人委派代表
胥泉双禺（苏州）股权投资合伙企业（有限合伙）	WENQUAN SUI 担任执行事务合伙人委派代表
昆山银时股权投资合伙企业（有限合伙）	WENQUAN SUI 担任执行事务合伙人委派代表
昆山双禺启航股权投资合伙企业（有限合伙）	WENQUAN SUI 担任执行事务合伙人委派代表
昆山双禺宏迪股权投资合伙企业（有限合伙）	WENQUAN SUI 担任执行事务合伙人委派代表
昆山双禺兴迪股权投资合伙企业（有限合伙）	WENQUAN SUI 担任执行事务合伙人委派代表
昆山双禺华芯股权投资合伙企业（有限合伙）	WENQUAN SUI 担任执行事务合伙人委派代表
天津进鑫投资合伙企业（有限合伙）	广西泰达新原股权投资有限公司持有 90% 合伙份额；天津泰达科技投资股份有限公司担任其执行事务合伙人
上海琢梓科技合伙企业（有限合伙）	广西泰达新原股权投资有限公司持有 99.90% 合伙份额；天津泰达科技投资股份有限公司担任执行事务合伙人
马鞍山洪滨丝画手工艺术有限公司	实际控制人吴念博担任董事长
苏州明德公益基金会	实际控制人吴念博担任理事

苏州明皜传感科技股份有限公司财务报表附注
2020 年度、2021 年度、2022 年度
(除特别注明外，金额单位为人民币元)

10 关联方及关联交易（续）

10.5 关联交易情况

10.5.1 购销商品、提供和接受劳务的关联交易

10.5.1.1 采购商品/接受劳务情况表

关联方	关联交易内容	2022 年度	2021 年度
苏州固锟电子股份有限公司	加工服务、技术服务	33,272,243.47	30,739,439.95
姑苏区详详红中餐馆	餐饮服务	6,731.00	-
合计		33,278,974.47	30,739,439.95

关联方	关联交易内容	2020 年度
苏州固锟电子股份有限公司	加工服务、技术服务	20,715,901.74
姑苏区详详红中餐馆	餐饮服务	-
合计		20,715,901.74

10.5.1.2 出售商品/提供劳务情况表

关联方	关联交易内容	2022 年度	2021 年度
苏州固锟电子股份有限公司	销售货物	-	95,000.00
Good-Ark Semiconductor USA Crop	销售货物	-	695,794.28
合计		-	790,794.28

关联方	关联交易内容	2020 年度
苏州固锟电子股份有限公司	销售货物、技术服务	72,930.61
Good-Ark Semiconductor USA Crop	销售货物	57,885.85
合计		130,816.46

10.5.2 本公司报告期内无关联受托管理/承包及委托管理/出包情况。

10.5.3 本公司报告期内关联租赁

出租方名称	租赁资产种类	2022 年确认的租赁费	2021 年确认的租赁费
苏州硅能半导体科技股份有限公司	房屋租赁	57,142.86	44,285.71
出租方名称	租赁资产种类	2020 年确认的租赁费	
苏州硅能半导体科技股份有限公司	房屋租赁	10,000.00	

10.5.4 本公司报告期内无关联担保情况。

苏州明皜传感科技股份有限公司财务报表附注
2020 年度、2021 年度、2022 年度
(除特别注明外，金额单位为人民币元)

10 关联方及关联交易（续）

10.5 关联交易情况(续)

10.5.5 本公司报告期内关联方资金拆借情况

关联方	拆出金额	起始日	到期日	说明
2020 年度				
鸥感科技	2,000.00	2020 年 7 月	2022 年 10 月	2022 年 10 月已收回
鸥感科技	2,000.00	2020 年 12 月	2022 年 10 月	2022 年 10 月已收回
2021 年度				
鸥感科技	8,925.00	2021 年 1 月	2022 年 10 月	2022 年 10 月已收回
鸥感科技	1,000.00	2021 年 7 月	2022 年 10 月	2022 年 10 月已收回

10.5.6 本公司报告期内关联方资产转让、债务重组情况

年度	关联方	关联交易内容	金额
2022 年度	苏州固锝电子股份有限公司	受让占江苏艾特曼电子科技有限公司注册资本的 64.1935% 股权	12,838,700.00

10.5.7 关键管理人员报酬

项 目	2022 年度	2021 年度	2020 年度
关键管理人员报酬 (不含股份支付)	5,331,781.59	5,718,088.80	4,899,954.72
关键管理人员报酬 -股份支付	244,100.00	24,644,602.57	23,775,369.09
合 计	5,575,881.59	30,362,691.37	28,675,323.81

苏州明皜传感科技股份有限公司财务报表附注
2020 年度、2021 年度、2022 年度
(除特别注明外，金额单位为人民币元)

10 关联方及关联交易（续）

10.6 关联方应收应付款项

10.6.1 应收项目

项目名称	关联方	2022 年 12 月 31 日		2021 年 12 月 31 日	
		账面余额	坏账准备	账面余额	坏账准备
应收账款	苏州固锔电子股份有限公司	-	-	-	-
应收账款	Good-Ark Semiconductor USA Crop	132,327.40	26,465.48	350,663.50	17,533.18
其他应收款	鸥感科技	-	-	36,625.00	22,996.25

项目名称	关联方	2020 年 12 月 31 日	
		账面余额	坏账准备
应收账款	苏州固锔电子股份有限公司	53,675.00	2,683.75
应收账款	Good-Ark Semiconductor USA Crop	55,461.65	2,773.08
其他应收款	鸥感科技	26,700.00	18,900.00

10.6.2 应付项目

项目名称	关联方	2022 年 12 月 31 日	2021 年 12 月 31 日
		账面余额	账面余额
应付账款	苏州固锔电子股份有限公司	3,292,117.90	2,712,219.34

项目名称	关联方	2020 年 12 月 31 日
		账面余额
应付账款	苏州固锔电子股份有限公司	3,242,718.56

苏州明皜传感科技股份有限公司财务报表附注
2020 年度、2021 年度、2022 年度
(除特别注明外，金额单位为人民币元)

10 关联方及关联交易（续）

10.7 比照关联方交易披露的交易

比照关联方情况

其他关联方名称	其他关联方与本公司关系
苏州纳芯微电子股份有限公司	苏州固锟电子股份有限公司持有苏州国润瑞祺创业投资企业（有限合伙）10%的合伙份额，苏州国润瑞祺创业投资企业（有限合伙）持有该公司 5% 以上的股份

10.7.1 购销商品、提供和接受劳务的关联交易

10.7.1.1 采购商品/接受劳务情况表

关联方	关联交易内容	2022 年度	2021 年度
苏州纳芯微电子股份有限公司	传感器信号调理 ASIC 芯片、定制服务	46,536,457.02	34,522,165.88

关联方	关联交易内容	2020 年度
苏州纳芯微电子股份有限公司	传感器信号调理 ASIC 芯片、定制服务	22,393,299.46

10.7.1.2 出售商品/提供劳务情况表

无。

10.7.2 比照关联方应收应付款项

10.7.2.1 应收项目

项目名称	关联方	2022 年 12 月 31 日		2021 年 12 月 31 日	
		账面余额	坏账准备	账面余额	坏账准备
预付款项	苏州纳芯微电子股份有限公司	15,785,730.74	-	18,922,358.81	-

项目名称	关联方	2020 年 12 月 31 日	
		账面余额	坏账准备
预付款项	苏州纳芯微电子股份有限公司	12,494,495.32	-

10.7.2.2 应付项目

无。

10.8 本公司报告期内无关联方承诺事项。

苏州明皜传感科技股份有限公司财务报表附注
2020 年度、2021 年度、2022 年度
(除特别注明外，金额单位为人民币元)

11 股份支付

11.1 股份支付总体情况

项 目	2022 年度	2021 年度	2020 年度
公司本期授予的各项权益工具总额	244,100.00	45,434,197.76	36,064,458.65
公司本期行权的各项权益工具总额	244,100.00	40,848,125.50	35,848,926.74
公司本期失效的各项权益工具总额	11,987.50	-	-

其他说明：

(1) 2020 年度

2020 年 12 月，公司董事会决议同意公司实施股权激励计划，激励对象通过持有鸥感科技份额的方式，间接持有公司的股份份额。截至 2020 年 12 月 31 日止，公司通过鸥感科技向公司员工授予公司股份 395.0105 万股，占鸥感科技增资份额的 100%。

2020 年，对于公司员工低价受让的公司股份，公司按授予日股份的公允价值与授予价格的差额确认股份支付费用。公司参考外部股东入股时间及价格，确定了各激励对象授予日的权益工具公允价值。本年确认授予的股份支付费用总额为 36,064,458.65 元，针对入职时间较长的老员工采取一次性授予方式，针对部分入职时间较短的员工设定服务期限，根据在职激励对象对应的服务期限分摊确认股份支付费用。

(2) 2021 年度

2021 年 10 月，公司董事会决议同意公司实施股权激励计划，激励对象分别通过持有鸥感科技、苏州璞佑份额的方式，间接持有公司的股份份额。截至 2021 年 10 月 30 日止，公司通过鸥感科技向公司员工授予公司股份 122.2800 万股，占鸥感科技增资份额的 100%；公司通过苏州璞佑向公司员工授予公司股份 351.4864 万股，占苏州璞佑增资份额的 100%。

2021 年，对于公司员工低价受让的公司股份，公司按授予日股份的公允价值与授予价格的差额确认股份支付费用。公司参考中瑞世联资产评估集团有限公司出具的《苏州明皜传感科技有限公司拟股份支付涉及其股东全部权益价值评估项目资产评估报告》（中瑞评报字[2022]第 000471 号），确定了权益工具公允价值。本年确认授予的股份支付费用总额为 45,434,197.76 元，针对入职时间较长的老员工采取一次性授予方式，针对部分入职时间较短的员工设定服务期限，根据在职激励对象对应的服务期限分摊确认股份支付费用。

(3) 2022 年度

2022 年 3 月，公司董事会决议同意因原激励对象离职原因对新的激励对象授予激励份额共计 1.0000 万股。2022 年 4 月，新的激励对象与转让方签订《出资份额转让协议》。

2022 年，对于公司员工低价受让的公司股份，公司按授予日股份的公允价值与授予价格的差额确认股份支付费用。公司参考外部股东入股时间及价格，确定了各激励对象授予日的权益工具公允价值。本年确认授予的股份支付费用总额为 244,100.00 元。公司未对新的激励对象约定服务期等限制条件，故一次性确认的股份支付费用为 244,100.00 元。

苏州明皜传感科技股份有限公司财务报表附注
2020 年度、2021 年度、2022 年度
(除特别注明外，金额单位为人民币元)

11 股份支付（续）

11.2 以权益结算的股份支付情况

项 目	2022 年度	2021 年度	2020 年度
授予日权益工具公允价值的确定方法	外部股东入股价 格	授予基准日时点 评估值	外部股东入股价 格
可行权权益工具数量的确定依据	根据在职激励对象对应的权益工具进行确定		
本期估计与上期估计有重大差异的原因	无		
以权益结算的股份支付计入资本公积的 累计金额	78,456,587.29	77,042,054.99	35,853,416.99
本期以权益结算的股份支付确认的费用 总额	1,414,532.30	41,188,638.00	35,853,416.99

11.3 以现金结算的股份支付情况

无。

11.4 股份支付的修改、终止情况

无。

12 承诺及或有事项

12.1 重要承诺事项

截至 2022 年 12 月 31 日，本公司不存在需要披露的承诺事项。

12.2 或有事项

截至 2022 年 12 月 31 日，本公司不存在需要披露的或有事项。

13 资产负债表日后事项

13.1 重要的非调整事项

截至本财务报表批准报出日，本公司无重要的非调整事项。

13.2 利润分配情况

截至本财务报表批准报出日，本公司无利润分配的事项。

13.3 销售退回

截至本财务报表批准报出日，本公司无大额销售退回的情况。

13.4 其他资产负债表日后事项说明

截至本财务报表批准报出日，本公司无其他需要披露的资产负债表日后事项。

14 其他重要事项

14.1 债务重组

无。

14.2 资产置换

14.2.1 非货币性资产交换

无。

14.2.2 其他资产置换

无。

14.3 年金计划

无。

14.4 终止经营

无。

14.5 分部信息

本公司以内部组织结构、管理要求、内部报告制度为依据确定经营分部，以经营分部为基础确定报告分部。经营分部，是指本公司内同时满足下列条件的组成部分：（1）该组成部分能够在日常活动中产生收入、发生费用；（2）本公司管理层能够定期评价该组成部分的经营成果，以决定向其配置资源、评价其业绩；（3）本公司能够取得该组成部分的财务状况、经营成果和现金流量等有关会计信息。

本公司的业务单一，主要从事 MEMS 传感器芯片的研发、设计与销售。管理层将此业务作为一个整体实施管理、评估经营成果。因此，本公司无需披露分部信息。

14.6 其他对投资者决策有影响的重要交易和事项

无。

14.7 租赁

公司作为承租人

项 目	2022 年度	2021 年度	2020 年度
租赁负债利息费用	113,051.54	82,385.22	-
计入当期损益的采用简化处理的短期租赁费用	133,640.15	356,285.71	1,161,434.75
计入当期损益的采用简化处理的低价值资产租赁费用(短期租赁除外)	18,380.45	15,683.11	11,811.14
未纳入租赁负债计量的可变租赁付款额	-	-	-
转租使用权资产取得的收入	-	-	-
与租赁相关的总现金流出	1,752,156.98	1,439,687.65	1,151,434.75
售后租回交易产生的相关损益	-	-	-

苏州明皜传感科技股份有限公司财务报表附注
2020年度、2021年度、2022年度
(除特别注明外，金额单位为人民币元)

15 公司财务报表主要项目附注

15.1 应收账款

15.1.1 按账龄披露

账 龄	2022年12月31日	2021年12月31日	2020年12月31日
1年以内	22,339,146.51	23,063,592.78	16,130,105.28
1至2年	1,800,326.19	1,703,409.45	-
2至3年	1,858,145.87	-	1,735,535.90
3年以上	28,360,452.04	28,889,528.04	27,830,046.15
小计	54,358,070.61	53,656,530.27	45,695,687.33
减：坏账准备	1,281,800.13	1,125,425.76	730,685.93
合 计	53,076,270.48	52,531,104.51	44,965,001.40

15.1.2 按坏账计提方法分类披露

类 别	2022年12月31日				账面价值
	账面余额		坏账准备		
	金额	比例(%)	金额	比例(%)	
按单项计提坏账准备	-	-	-	-	-
按组合计提坏账准备	54,358,070.61	100.00	1,281,800.13	2.36	53,076,270.48
其中：账龄组合	22,804,001.24	41.95	1,281,800.13	5.62	21,522,201.11
合并关联方组合	31,554,069.37	58.05	-	-	31,554,069.37
合 计	54,358,070.61	100.00	1,281,800.13	2.36	53,076,270.48

类 别	2021年12月31日				账面价值
	账面余额		坏账准备		
	金额	比例(%)	金额	比例(%)	
按单项计提坏账准备	-	-	-	-	-
按组合计提坏账准备	53,656,530.27	100.00	1,125,425.76	2.10	52,531,104.51
其中：账龄组合	21,843,424.99	40.71	1,125,425.76	5.15	20,717,999.23
合并关联方组合	31,813,105.28	59.29	-	-	31,813,105.28
合 计	53,656,530.27	100.00	1,125,425.76	2.10	52,531,104.51

类 别	2020年12月31日				账面价值
	账面余额		坏账准备		
	金额	比例(%)	金额	比例(%)	
按单项计提坏账准备	-	-	-	-	-
按组合计提坏账准备	45,695,687.33	100.00	730,685.93	1.60	44,965,001.40
其中：账龄组合	14,613,718.52	31.98	730,685.93	5.00	13,883,032.59
合并关联方组合	31,081,968.81	68.02	-	-	31,081,968.81
合 计	45,695,687.33	100.00	730,685.93	1.60	44,965,001.40

苏州明皜传感科技股份有限公司财务报表附注
2020 年度、2021 年度、2022 年度
(除特别注明外，金额单位为人民币元)

15 公司财务报表主要项目附注（续）

15.1 应收账款（续）

15.1.2 按坏账计提方法分类披露（续）

按单项计提坏账准备：

无。

按组合计提坏账准备：账龄组合

账 龄	2022 年 12 月 31 日		
	应收账款	坏账准备	计提比例（%）
1 年以内	22,339,146.51	1,116,957.33	5.00
1 至 2 年	225,281.90	45,056.38	20.00
2 至 3 年	239,572.83	119,786.42	50.00
3 年以上	-	-	-
合 计	22,804,001.24	1,281,800.13	5.62

账 龄	2021 年 12 月 31 日		
	应收账款	坏账准备	计提比例（%）
1 年以内	21,621,728.22	1,081,086.41	5.00
1 至 2 年	221,696.77	44,339.35	20.00
2 至 3 年	-	-	-
3 年以上	-	-	-
合 计	21,843,424.99	1,125,425.76	5.15

账 龄	2020 年 12 月 31 日		
	应收账款	坏账准备	计提比例（%）
1 年以内	14,613,718.52	730,685.93	5.00
1 至 2 年	-	-	-
2 至 3 年	-	-	-
3 年以上	-	-	-
合 计	14,613,718.52	730,685.93	5.00

苏州明皜传感科技股份有限公司财务报表附注
2020 年度、2021 年度、2022 年度
(除特别注明外，金额单位为人民币元)

15 公司财务报表主要项目附注（续）

15.1 应收账款（续）

15.1.2 按坏账计提方法分类披露（续）

按组合计提坏账准备：合并关联方组合

账 龄	2022 年 12 月 31 日		
	应收账款	坏账准备	计提比例
1 年以内	-	-	-
1 至 2 年	1,575,044.29	-	-
2 至 3 年	1,618,573.04	-	-
3 年以上	28,360,452.04	-	-
合 计	31,554,069.37	-	-

账 龄	2021 年 12 月 31 日		
	应收账款	坏账准备	计提比例
1 年以内	1,441,864.56	-	-
1 至 2 年	1,481,712.68	-	-
2 至 3 年	-	-	-
3 年以上	28,889,528.04	-	-
合 计	31,813,105.28	-	-

账 龄	2020 年 12 月 31 日		
	应收账款	坏账准备	计提比例
1 年以内	1,516,386.76	-	-
1 至 2 年	-	-	-
2 至 3 年	1,735,535.90	-	-
3 年以上	27,830,046.15	-	-
合 计	31,081,968.81	-	-

苏州明皜传感科技股份有限公司财务报表附注
2020 年度、2021 年度、2022 年度
(除特别注明外，金额单位为人民币元)

15 公司财务报表主要项目附注（续）

15.1 应收账款(续)

15.1.3 坏账准备的情况

2022 年度计提、收回或转回的坏账准备情况：

类 别	2021 年 12 月 31 日	计提	本期变动金额			2022 年 12 月 31 日
			收回或转回	转销或核销	其他 变动	
账龄组合	1,125,425.76	156,374.37	-	-	-	1,281,800.13

2021 年度计提、收回或转回的坏账准备情况：

类 别	2020 年 12 月 31 日	计提	本期变动金额			2021 年 12 月 31 日
			收回或转回	转销或核销	其他 变动	
账龄组合	730,685.93	394,739.83	-	-	-	1,125,425.76

2020 年度计提、收回或转回的坏账准备情况：

类 别	2019 年 12 月 31 日	计提	本期变动金额			2020 年 12 月 31 日
			收回或转回	转销或核销	其他 变动	
账龄组合	885,547.56	-144,371.32	-	-10,490.31	-	730,685.93

本公司报告期内无重要的坏账准备收回或转回金额。

15.1.4 实际核销的应收账款情况

实际核销的应收账款	核销金额
2022 年度	-
2021 年度	-
2020 年度	10,490.31

本公司报告期内无重要的应收账款核销金额。

苏州明皜传感科技股份有限公司财务报表附注
2020年度、2021年度、2022年度
(除特别注明外，金额单位为人民币元)

15 公司财务报表主要项目附注（续）

15.1 应收账款（续）

15.1.5 按欠款方归集的期末余额前五名的应收账款情况

单位名称	2022年12月 31日	占应收账款期末余额 合计数的比例（%）	坏账准备期 末余额
Miradia Inc	31,554,069.37	58.05	-
PROGATE TECHNOLOGY KOREA	7,059,318.56	12.99	352,965.93
上海熠磊供应链管理有限公司[注]	6,246,218.70	11.49	312,310.95
深圳市华辰信科电子有限公司[注]	2,826,186.75	5.20	141,309.34
深圳市和顺泰科技有限公司[注]	1,504,016.12	2.77	75,200.81
合计	49,189,809.50	90.50	881,787.03

单位名称	2021年12月 31日	占应收账款期末余额 合计数的比例（%）	坏账准备期 末余额
Miradia Inc	31,813,105.28	59.29	-
上海熠磊供应链管理有限公司	10,011,960.31	18.66	500,598.01
深圳市联瑞实业科技有限公司	3,288,784.00	6.13	164,439.20
深圳市华辰信科电子有限公司	2,443,075.55	4.55	122,153.78
深圳市迈思威电子有限公司	1,500,890.00	2.80	75,044.50
合计	49,057,815.14	91.43	862,235.49

单位名称	2020年12月 31日	占应收账款期末余额 合计数的比例（%）	坏账准备期 末余额
Miradia Inc	31,081,968.81	68.02	-
深圳市华辰信科电子有限公司	4,831,365.75	10.57	241,568.29
深圳市和顺泰科技有限公司	2,737,881.68	5.99	136,894.08
深圳市联瑞实业科技有限公司	1,771,970.89	3.88	88,598.54
深圳市迈思威电子有限公司	1,508,712.61	3.30	75,435.63
合计	41,931,899.74	91.76	542,496.54

15.1.6 因金融资产转移而终止确认的应收账款

无。

15.1.7 转移应收账款且继续涉入形成的资产、负债金额

无。

苏州明皜传感科技股份有限公司财务报表附注
2020年度、2021年度、2022年度
(除特别注明外，金额单位为人民币元)

15 公司财务报表主要项目附注（续）

15.2 其他应收款

15.2.1 其他应收款

项 目	2022年12月31日	2021年12月31日	2020年12月31日
应收利息	-	-	-
应收股利	-	-	-
其他应收款	4,378,791.84	1,550,315.28	1,464,916.80
合 计	4,378,791.84	1,550,315.28	1,464,916.80

15.2.2 其他应收款

15.2.2.1 按账龄披露

账 龄	2022年12月31日	2021年12月31日	2020年12月31日
1年以内	2,994,373.69	216,649.35	164,144.00
1至2年	6,000.00	85,448.00	2,000.00
2至3年	81,448.00	2,000.00	4,800.00
3年以上	1,439,859.20	1,342,779.20	1,461,714.20
小 计	4,521,680.89	1,646,876.55	1,632,658.20
减：坏账准备	142,889.05	96,561.27	167,741.40
合 计	4,378,791.84	1,550,315.28	1,464,916.80

15.2.2.2 按款项性质分类

款项性质	2022年12月31日	2021年12月31日	2020年12月31日
合并关联方往来款	3,306,776.72	1,275,140.00	1,304,980.00
押金保证金	290,988.20	140,387.20	274,282.20
员工借款备用金	-	194,000.00	26,696.00
出口退税款	923,915.97	-	-
单位往来款	-	37,349.35	26,700.00
小 计	4,521,680.89	1,646,876.55	1,632,658.20
减：坏账准备	142,889.05	96,561.27	167,741.40
合 计	4,378,791.84	1,550,315.28	1,464,916.80

15.2.2.3 其他应收款坏账准备计提情况

项目	2022年12月31日	2021年12月31日	2020年12月31日
其他应收款账面余额	4,521,680.89	1,646,876.55	1,632,658.20
减：坏账准备	142,889.05	96,561.27	167,741.40
其他应收款账面价值	4,378,791.84	1,550,315.28	1,464,916.80

苏州明皜传感科技股份有限公司财务报表附注
2020 年度、2021 年度、2022 年度
(除特别注明外，金额单位为人民币元)

15 公司财务报表主要项目附注（续）

15.2 其他应收款（续）

15.2.2 其他应收款（续）

15.2.2.3 其他应收款坏账准备计提情况（续）

坏账准备	第一阶段	第二阶段	第三阶段	合 计
	未来 12 个月预期信用损失	整个存续期预期信用损失(未发生信用减值)	整个存续期预期信用损失(已发生信用减值)	
2022 年 1 月 1 日余额	96,561.27	-	-	96,561.27
2022 年 1 月 1 日余额在本期	-	-	-	-
--转入第二阶段	-	-	-	-
--转入第三阶段	-	-	-	-
--转回第二阶段	-	-	-	-
--转回第一阶段	-	-	-	-
本期计提	46,327.78	-	-	46,327.78
本期转回	-	-	-	-
本期转销	-	-	-	-
本期核销	-	-	-	-
其他变动	-	-	-	-
2022 年 12 月 31 日余额	142,889.05	-	-	142,889.05
坏账准备	第一阶段	第二阶段	第三阶段	合 计
	未来 12 个月预期信用损失	整个存续期预期信用损失(未发生信用减值)	整个存续期预期信用损失(已发生信用减值)	
2021 年 1 月 1 日余额	167,741.40	-	-	167,741.40
2021 年 1 月 1 日余额在本期	-	-	-	-
--转入第二阶段	-	-	-	-
--转入第三阶段	-	-	-	-
--转回第二阶段	-	-	-	-
--转回第一阶段	-	-	-	-
本期计提	-71,180.13	-	-	-71,180.13
本期转回	-	-	-	-
本期转销	-	-	-	-
本期核销	-	-	-	-
其他变动	-	-	-	-
2021 年 12 月 31 日余额	96,561.27	-	-	96,561.27

苏州明皜传感科技股份有限公司财务报表附注
2020 年度、2021 年度、2022 年度
(除特别注明外，金额单位为人民币元)

15 公司财务报表主要项目附注（续）

15.2 其他应收款（续）

15.2.2 其他应收款（续）

15.2.2.3 其他应收款坏账准备计提情况（续）

坏账准备	第一阶段	第二阶段	第三阶段	合 计
	未来 12 个月预期信用损失	整个存续期预期信用损失(未发生信用减值)	整个存续期预期信用损失(已发生信用减值)	
2020 年 1 月 1 日余额	156,844.20	-	-	156,844.20
2020 年 1 月 1 日余额在本期	-	-	-	-
--转入第二阶段	-	-	-	-
--转入第三阶段	-	-	-	-
--转回第二阶段	-	-	-	-
--转回第一阶段	-	-	-	-
本期计提	10,897.20	-	-	10,897.20
本期转回	-	-	-	-
本期转销	-	-	-	-
本期核销	-	-	-	-
其他变动	-	-	-	-
2020 年 12 月 31 日余额	167,741.40	-	-	167,741.40

按单项计提坏账准备：无。

按组合计提坏账准备：

组合名称	2022 年 12 月 31 日		
	其他应收款	坏账准备	计提比例（%）
账龄组合	1,214,904.17	142,889.05	11.76
合并关联方组合	3,306,776.72	-	-
合 计	4,521,680.89	142,889.05	3.16

组合名称	2021 年 12 月 31 日		
	其他应收款	坏账准备	计提比例（%）
账龄组合	371,736.55	96,561.27	25.98
合并关联方组合	1,275,140.00	-	-
合 计	1,646,876.55	96,561.27	5.86

组合名称	2020 年 12 月 31 日		
	其他应收款	坏账准备	计提比例（%）
账龄组合	327,678.20	167,741.40	51.19
合并关联方组合	1,304,980.00	-	-
合 计	1,632,658.20	167,741.40	10.27

苏州明皜传感科技股份有限公司财务报表附注
2020 年度、2021 年度、2022 年度
(除特别注明外，金额单位为人民币元)

15 公司财务报表主要项目附注(续)

15.2 其他应收款（续）

15.2.2 其他应收款（续）

15.2.2.3 其他应收款坏账准备计提情况（续）

组合 1：账龄组合

组合名称	2022 年 12 月 31 日		
	其他应收款	坏账准备	计提比例（%）
账龄组合			
1 年以内	1,080,516.97	54,025.85	5.00
1 至 2 年	6,000.00	1,200.00	20.00
2 至 3 年	81,448.00	40,724.00	50.00
3 年以上	46,939.20	46,939.20	100.00
合计	1,214,904.17	142,889.05	11.76

组合名称	2021 年 12 月 31 日		
	其他应收款	坏账准备	计提比例（%）
账龄组合			
1 年以内	216,649.35	10,832.47	5.00
1 至 2 年	85,448.00	17,089.60	20.00
2 至 3 年	2,000.00	1,000.00	50.00
3 年以上	67,639.20	67,639.20	100.00
合计	371,736.55	96,561.27	25.98

组合名称	2020 年 12 月 31 日		
	其他应收款	坏账准备	计提比例（%）
账龄组合			
1 年以内	164,144.00	8,207.20	5.00
1 至 2 年	2,000.00	400.00	20.00
2 至 3 年	4,800.00	2,400.00	50.00
3 年以上	156,734.20	156,734.20	100.00
合计	327,678.20	167,741.40	51.19

苏州明皜传感科技股份有限公司财务报表附注
2020 年度、2021 年度、2022 年度
(除特别注明外，金额单位为人民币元)

15 公司财务报表主要项目附注(续)

15.2 其他应收款（续）

15.2.2 其他应收款（续）

15.2.2.3 其他应收款坏账准备计提情况（续）

组合 2：合并关联方组合

组合名称	2022 年 12 月 31 日		
	其他应收款	坏账准备	计提比例（%）
合并关联方组合			
1 年以内	1,913,856.72	-	-
1 至 2 年	-	-	-
2 至 3 年	-	-	-
3 年以上	1,392,920.00	-	-
合计	3,306,776.72	-	-

组合名称	2021 年 12 月 31 日		
	其他应收款	坏账准备	计提比例（%）
合并关联方组合			
1 年以内	-	-	-
1 至 2 年	-	-	-
2 至 3 年	-	-	-
3 年以上	1,275,140.00	-	-
合计	1,275,140.00	-	-

组合名称	2020 年 12 月 31 日		
	其他应收款	坏账准备	计提比例（%）
合并关联方组合			
1 年以内	-	-	-
1 至 2 年	-	-	-
2 至 3 年	-	-	-
3 年以上	1,304,980.00	-	-
合计	1,304,980.00	-	-

苏州明皜传感科技股份有限公司财务报表附注
2020 年度、2021 年度、2022 年度
(除特别注明外，金额单位为人民币元)

15 公司财务报表主要项目附注（续）

15.2 其他应收款(续)

15.2.2 其他应收款（续）

15.2.2.4 坏账准备的情况

2022 年度计提、收回或转回的坏账准备情况：

类 别	2021 年 12 月 31 日	本期变动金额				2022 年 12 月 31 日
		计提	收回或 转回	转销或 核销	其他 变动	
账龄组合	96,561.27	46,327.78	-	-	-	142,889.05
合并关联方组合	-	-	-	-	-	-
合 计	96,561.27	46,327.78	-	-	-	142,889.05

2021 年度计提、收回或转回的坏账准备情况：

类 别	2020 年 12 月 31 日	本期变动金额				2021 年 12 月 31 日
		计提	收回或 转回	转销或 核销	其他 变动	
账龄组合	167,741.40	-71,180.13	-	-	-	96,561.27
合并关联方组合	-	-	-	-	-	-
合 计	167,741.40	-71,180.13	-	-	-	96,561.27

2020 年度计提、收回或转回的坏账准备情况：

类 别	2019 年 12 月 31 日	本期变动金额				2020 年 12 月 31 日
		计提	收回或 转回	转销或 核销	其他 变动	
账龄组合	156,844.20	10,897.20	-	-	-	167,741.40
合并关联方组合	-	-	-	-	-	-
合 计	156,844.20	10,897.20	-	-	-	167,741.40

15.2.2.5 本公司报告期内无实际核销的其他应收款。

苏州明皜传感科技股份有限公司财务报表附注
2020 年度、2021 年度、2022 年度
(除特别注明外，金额单位为人民币元)

15 公司财务报表主要项目附注（续）

15.2 其他应收款（续）

15.2.2 其他应收款（续）

15.2.2.6 按欠款方归集的期末余额前五名的其他应收款情况

2022 年 12 月 31 日余额前五名情况

单位名称	款项的性质	期末余额	账 龄	占其他应收款 期末余额合计 数的比例(%)	坏账准备 期末余额
Miradia Inc.	合并关联方往来款	2,270,459.60	1 年以内 877,539.60 元、 3 年以上 1,392,920.00 元	50.21	-
上海麦亩司传感技术有限公司	合并关联方往来款	1,000,000.00	1 年以内	22.12	-
应收出口退税	出口退税款	923,915.97	1 年以内	20.43	46,195.80
苏州工业园区纳科商业管理有限公司	押金及保证金	183,571.20	1 年以内 83,184.00 元、 2-3 年 56,448.00 元、 3 年以上 43,939.20 元	4.06	76,322.40
李梅	押金及保证金	48,000.00	1 年以内	1.06	2,400.00
合 计		<u>4,425,946.77</u>		<u>97.88</u>	<u>124,918.20</u>

苏州明皜传感科技股份有限公司财务报表附注
2020 年度、2021 年度、2022 年度
(除特别注明外，金额单位为人民币元)

15 公司财务报表主要项目附注（续）

15.2 其他应收款（续）

15.2.2 其他应收款（续）

15.2.2.6 按欠款方归集的期末余额前五名的其他应收款情况（续）

2021 年 12 月 31 日余额前五名情况

单位名称	款项的性质	期末余额	账 龄	占其他应收款 期末余额合计 数的比例（%）	坏账准备 期末余额
Miradia Inc.	合并关联方往来款	1,275,140.00	3 年以上	77.43	-
苏州工业园区纳科商业管理有限公司	押金及保证金	100,387.20	1-2 年 56,448.00 元、 3 年以上 43,939.20 元	6.10	55,228.80
鸥感科技	单位往来款	36,625.00	1 年以内 9,925.00 元、 1-2 年 4,000.00 元、 2-3 年 2,000.00 元、 3 年以上 20,700.00 元	2.22	22,996.25
苏州纳米技术大学科技园管理有限公司	押金及保证金	25,000.00	1-2 年	1.52	5,000.00
周勇	员工备用金借款	24,000.00	1 年以内	1.46	1,200.00
赵志坚	员工备用金借款	24,000.00	1 年以内	1.46	1,200.00
覃大军	员工备用金借款	24,000.00	1 年以内	1.46	1,200.00
赵伟	员工备用金借款	24,000.00	1 年以内	1.46	1,200.00
苏峻华	员工备用金借款	24,000.00	1 年以内	1.46	1,200.00
郭志伟	员工备用金借款	24,000.00	1 年以内	1.46	1,200.00
合 计		1,581,152.20		96.03	90,425.05

苏州明皜传感科技股份有限公司财务报表附注
2020 年度、2021 年度、2022 年度
(除特别注明外，金额单位为人民币元)

15 公司财务报表主要项目附注（续）

15.2 其他应收款（续）

15.2.2 其他应收款（续）

15.2.2.6 按欠款方归集的期末余额前五名的其他应收款情况（续）

2020 年 12 月 31 日余额前五名情况

单位名称	款项的性质	期末余额	账 龄	占其他应收款 期末余额合计 数的比例（%）	坏账准备 期末余额
Miradia Inc.	合并关联方往来款	1,304,980.00	3 年以上	79.93	-
苏州工业园区纳科商业管理有限公司	押金及保证金	100,387.20	1 年以内 56,448.00 元、 3 年以上 43,939.20 元	6.15	46,761.60
深圳市锦久昌科技有限公司	押金及保证金	93,895.00	3 年以上	5.75	93,895.00
深圳新亿财税顾问有限公司	押金及保证金	52,000.00	1 年以内	3.18	2,600.00
AWESEANTEC TECHNOLOGY CO.,LIMITED	单位往来款	26,700.00	1 年以内 4,000.00 元、 1-2 年 2,000.00 元、 2-3 年 4,800.00 元、 3 年以上 15,900.00 元	1.64	18,900.00
合 计		1,577,962.20		96.65	162,156.60

苏州明皜传感科技股份有限公司财务报表附注
2020 年度、2021 年度、2022 年度
(除特别注明外，金额单位为人民币元)

15 公司财务报表主要项目附注（续）

15.2 其他应收款（续）

15.2.2 其他应收款（续）

15.2.2.7 本公司报告期内无因金融资产转移而终止确认的其他应收款

15.2.2.8 本公司报告期内无转移其他应收款且继续涉入形成的资产、负债金额

15.3 长期股权投资

15.3.1 长期股权投资情况表

项 目	2022 年 12 月 31 日		
	账面余额	减值准备	账面价值
对子公司投资	40,288,810.00	-	40,288,810.00
对联营、合营企业投资	-	-	-
合 计	40,288,810.00	-	40,288,810.00

项 目	2021 年 12 月 31 日		
	账面余额	减值准备	账面价值
对子公司投资	17,912,710.00	-	17,912,710.00
对联营、合营企业投资	-	-	-
合 计	17,912,710.00	-	17,912,710.00

项 目	2020 年 12 月 31 日		
	账面余额	减值准备	账面价值
对子公司投资	15,000,000.00	-	15,000,000.00
对联营、合营企业投资	-	-	-
合 计	15,000,000.00	-	15,000,000.00

苏州明皜传感科技股份有限公司财务报表附注
2020 年度、2021 年度、2022 年度
(除特别注明外，金额单位为人民币元)

15 公司财务报表主要项目附注（续）

15.3 长期股权投资（续）

15.3.2 对子公司投资

被投资单位	2021 年 12 月 31 日	本期增加	本期减少	2022 年 12 月 31 日	本期计提 减值准备	减值准备 期末余额
Miradia Inc.	16,912,710.00	3,376,100.00	-	20,288,810.00	-	-
上海麦亩司传感技术有限公司	1,000,000.00	1,000,000.00	-	2,000,000.00	-	-
江苏艾特曼电子科技有限公司	-	18,000,000.00	-	18,000,000.00	-	-
合计	17,912,710.00	22,376,100.00	-	40,288,810.00	-	-

被投资单位	2020 年 12 月 31 日	本期增加	本期减少	2021 年 12 月 31 日	本期计提 减值准备	减值准备 期末余额
Miradia Inc.	15,000,000.00	1,912,710.00	-	16,912,710.00	-	-
上海麦亩司传感技术有限公司	-	1,000,000.00	-	1,000,000.00	-	-
合计	15,000,000.00	2,912,710.00	-	17,912,710.00	-	-

被投资单位	2019 年 12 月 31 日	本期增加	本期减少	2020 年 12 月 31 日	本期计提 减值准备	减值准备 期末余额
Miradia Inc.	15,000,000.00	-	-	15,000,000.00	-	-
合计	15,000,000.00	-	-	15,000,000.00	-	-

苏州明皜传感科技股份有限公司财务报表附注
2020 年度、2021 年度、2022 年度
(除特别注明外，金额单位为人民币元)

15 公司财务报表主要项目附注（续）

15.4 营业收入和营业成本

15.4.1 营业收入和营业成本情况

项目	2022 年度		2021 年度	
	收入	成本	收入	成本
主营业务	197,167,293.41	129,666,480.09	168,824,070.48	117,742,127.21
其他业务	9,180.53	17,537.31	20,476.10	19,728.20
合计	197,176,473.94	129,684,017.40	168,844,546.58	117,761,855.41

项目	2020 年度	
	收入	成本
主营业务	84,336,442.53	68,467,346.30
其他业务	350,048.32	394,585.43
合计	84,686,490.85	68,861,931.73

15.4.2 主营业务按产品类别列示

项目	2022 年度		2021 年度	
	主营业务收入	主营业务成本	主营业务收入	主营业务成本
MEMS 加速度计	195,128,140.91	128,401,523.26	163,219,115.91	115,061,159.65
MEMS 压力传感器	2,017,127.71	1,261,354.33	3,082,193.21	1,186,706.62
传感器模组	22,024.79	3,602.50	2,522,761.36	1,494,260.94
合计	197,167,293.41	129,666,480.09	168,824,070.48	117,742,127.21

项目	2020 年度	
	主营业务收入	主营业务成本
MEMS 加速度计	79,190,195.15	66,458,441.57
MEMS 压力传感器	4,025,065.80	1,348,037.58
传感器模组	1,121,181.58	660,867.15
合计	84,336,442.53	68,467,346.30

苏州明皊传感科技股份有限公司财务报表附注
2020 年度、2021 年度、2022 年度
(除特别注明外，金额单位为人民币元)

15 公司财务报表主要项目附注（续）

15.4 营业收入和营业成本（续）

15.4.3 主营业务按产品销售地区列示

项目	2022 年度		2021 年度	
	主营业务收入	主营业务成本	主营业务收入	主营业务成本
内销	107,432,167.45	76,368,077.64	101,003,806.66	71,995,967.98
外销	89,735,125.96	53,298,402.45	67,820,263.82	45,746,159.23
合计	197,167,293.41	129,666,480.09	168,824,070.48	117,742,127.21

项目	2020 年度	
	主营业务收入	主营业务成本
内销	44,761,008.85	35,712,723.78
外销	39,575,433.68	32,754,622.52
合计	84,336,442.53	68,467,346.30

15.5 投资收益

项目	2022 年度	2021 年度	2020 年度
银行理财产品收益	946,000.64	793,598.67	525,833.33

16 补充资料

16.1 非经常性损益明细表

项目	2022 年度	2021 年度	2020 年度
非流动性资产处置损益	6,674.90	-	-26,360.31
计入当期损益的政府补助（与企业业务密切相关，按照国家统一标准定额或定量享受的政府补助除外）	1,274,779.65	921,547.09	6,070,800.00
与公司正常经营业务无关的或有事项产生的损益	-	-	-
除同公司正常经营业务相关的有效套期保值业务外，持有交易性金融资产、衍生金融资产、交易性金融负债、衍生金融负债产生的公允价值变动损益，以及处置交易性金融资产、衍生金融资产、交易性金融负债、衍生金融负债和其他债权投资取得的投资收益	1,527,625.29	845,154.22	525,833.33
除上述各项之外的其他营业外收入和支出	-668,517.59	-7,025.55	-5,456.13
授予立即可行权的以权益结算的股份支付费用	-244,100.00	-40,848,125.50	-35,848,926.74
所得税影响额	-	-	-
少数股东权益影响额（税后）	-12,295.82	-	-
合计	1,884,166.43	-39,088,449.74	-29,284,109.85

苏州明皊传感科技股份有限公司财务报表附注
2020 年度、2021 年度、2022 年度
(除特别注明外，金额单位为人民币元)

16 补充资料（续）

16.2 净资产收益率及每股收益

2022 年度

报告期净利润	加权平均净资产 收益率 (%)	每股收益	
		基本每股收益	稀释每股收益
归属于公司普通股股东的净利润	11.74	0.40	0.40
扣除非经常性损益后归属于公司普通股股东的净利润	10.95	0.38	0.38

2021 年度

报告期净利润	加权平均净资产 收益率 (%)	每股收益	
		基本每股收益	稀释每股收益
归属于公司普通股股东的净利润	-19.60	-0.41	-0.41
扣除非经常性损益后归属于公司普通股股东的净利润	11.76	0.24	0.24

2020 年度

报告期净利润	加权平均净资产 收益率 (%)	每股收益	
		基本每股收益	稀释每股收益
归属于公司普通股股东的净利润	-95.78	-0.97	-0.97
扣除非经常性损益后归属于公司普通股股东的净利润	-40.14	-0.41	-0.41


17 财务报表之批准

本财务报表业经本公司董事会批准通过。

苏州明皊传感科技股份有限公司

法定代表人： 

主管会计工作的负责人： 

会计机构负责人：  吴秀丹



日期：2023 年 4 月 19 日



姓名 张金生
 Full name
 性别 男
 Sex
 出生日期 1988-09-25
 Date of birth
 工作单位 立信会计师事务所(特殊普通合伙)
 Working unit
 身份证号码 220282198809254412
 Identity card No.



年度检验登记
 Annual Renewal Registration

本证书经检验合格，继续有效一年。
 This certificate is valid for another year after
 this renewal.

张金生(31000060994)
 您已通过2021年年检
 上海市注册会计师协会
 2021年10月30日

张金生(31000060994)
 您已通过2020年年检
 江苏省注册会计师协会

张金生的年检二维码
 二维码



本证书经检验合格，继续有效一年。
 This certificate is valid for another year after
 this renewal.

年度检验登记
 Annual Renewal Registration

年 月 日



姓名 王华斌
 Full name 王华斌
 性别 男
 Sex 男
 出生日期 1986-12-05
 Date of birth 1986-12-05
 工作单位 众华会计师事务所(特殊普通合伙)
 Working unit 众华会计师事务所(特殊普通合伙)
 身份证号码 310108198612051032
 Identity card No. 310108198612051032



年度检验登记
 Annual Renewal Registration

本证书经检验合格，继续有效一年。
 This certificate is valid for another year after this renewal.



年 月 日
 /y /m /d


年 月 日
 /y /m /d

本证书经检验合格，继续有效一年。
 This certificate is valid for another year after this renewal.

年度检验登记
 Annual Renewal Registration



姓名 Full name 金胤
 性别 Sex 男
 出生日期 Date of birth 1988-09-05
 工作单位 Working unit 立信会计师事务所(普通合伙)
 身份证号码 Identity card No. 310110198809051513



年度检验登记
 Annual Renewal Registration

本证书经检验合格，继续有效一年。
 This certificate is valid for another year after
 this renewal.



金胤的年检二维码

年 / 月 / 日

年度检验登记
 Annual Renewal Registration

本证书经检验合格，继续有效一年。
 This certificate is valid for another year after
 this renewal.

年 / 月 / 日

说明

- 1、《会计师事务所执业证书》是证明持有人经财政部门依法审批，准予执行注册会计师法定业务的凭证。
- 2、《会计师事务所执业证书》记载事项发生变动的，应当向财政部门申请换发。
- 3、《会计师事务所执业证书》不得伪造、涂改、出租、出借、转让。
- 4、会计师事务所终止或执业许可注销的，应当向财政部门交回《会计师事务所执业证书》。



发证机关:

二〇一〇年十一月五日

中华人民共和国财政部制

会计师事务所 执业证书

名称: 众华会计师事务所(特殊普通合伙)

首席合伙人: 陆士敏

主任会计师:

经营场所: 上海市嘉定工业区叶城路1630号5幢1088室


组织形式: 普通合伙制

执业证书编号: 31000003

批准执业文号: 沪财会[98]153号(转制批文 沪财会[2013]68号)

批准执业日期: 1998年12月23日(转制日期 2013年11月20日)





营业执照

(副本)

扫描二维码登录“国家企业信用信息公示系统”了解更多登记、备案、许可、监管信息。



统一社会信用代码

91310114084119251J

证照编号: 14000000202202080150

名称 众华会计师事务所(特殊普通合伙)

类型 特殊普通合伙企业

执行事务合伙人 陆士敏

成立日期 2013年12月02日

合伙期限 2013年12月02日至 2043年12月01日

主要经营场所 上海市嘉定工业区叶城路1630号5幢1088室

经营范围 审查企业会计报表，出具审计报告；验证企业资本，出具验资报告；办理企业合并、分立、清算事宜中的审计业务，出具有关报告；基本建设年度决算审计；代理记账；会计咨询、税务咨询、管理咨询、会计培训；法律、法规规定的其他业务。
【依法须经批准的项目，经相关部门批准后方可开展经营活动】



登记机关

2022年02月08日