

公司代码：603108

公司简称：润达医疗

转债代码：113588

转债简称：润达转债

上海润达医疗科技股份有限公司 2022 年年度报告

重要提示

一、本公司董事会、监事会及董事、监事、高级管理人员保证年度报告内容的真实性、准确性、完整性，不存在虚假记载、误导性陈述或重大遗漏，并承担个别和连带的法律责任。

二、公司全体董事出席董事会会议。

三、亚太（集团）会计师事务所（特殊普通合伙）为本公司出具了标准无保留意见的审计报告。

四、公司负责人张诚栩、主管会计工作负责人廖上林及会计机构负责人（会计主管人员）李娜声明：保证年度报告中财务报告的真实、准确、完整。

五、董事会决议通过的本报告期利润分配预案或公积金转增股本预案

2023年4月24日，公司召开第五届董事会第四次会议，审议通过了《关于2022年度利润分配方案的议案》。同意公司以实施权益分派股权登记日的总股本为基数分配利润，向全体股东每10股派发现金红利1.50元（含税）。

六、前瞻性陈述的风险声明

适用 不适用

本报告所涉及的未来计划、发展战略等前瞻性陈述，不构成公司对投资者的实质承诺，请投资者注意投资风险。

七、是否存在被控股股东及其他关联方非经营性占用资金情况

否

八、是否存在违反规定决策程序对外提供担保的情况

否

九、是否存在半数以上董事无法保证公司所披露年度报告的真实性、准确性和完整性

否

十、重大风险提示

公司已在本报告中详细阐述公司在生产经营过程中可能面临的各种风险及应对措施，敬请查阅“第三节管理层讨论与分析”之“可能面对的风险”。 敬请投资者注意投资风险。

十一、其他

适用 不适用

目录

| | | |
|-----|------------------|----|
| 第一节 | 释义 | 3 |
| 第二节 | 公司简介和主要财务指标..... | 5 |
| 第三节 | 管理层讨论与分析..... | 9 |
| 第四节 | 公司治理..... | 36 |
| 第五节 | 环境与社会责任..... | 55 |
| 第六节 | 重要事项..... | 58 |
| 第七节 | 股份变动及股东情况..... | 72 |
| 第八节 | 优先股相关情况..... | 78 |
| 第九节 | 债券相关情况..... | 79 |
| 第十节 | 财务报告..... | 83 |

| | |
|--------|------------------------------------------------------------|
| 备查文件目录 | 载有法定代表人、主管会计工作负责人、会计机构负责人签名并盖章的财务报表。 |
| | 载有注册会计师事务所盖章、注册会计师签名并盖章的审计报告原件。 |
| | 报告期内在《上海证券报》、《中国证券报》、《证券时报》、《证券日报》上公开披露过的所有公司文件的正本及公司公告原稿。 |

第一节 释义

一、 释义

在本报告书中，除非文义另有所指，下列词语具有如下含义：

| 常用词语释义 | | |
|---------------|---|-----------------------------------------------|
| 拱墅国投、下城国投 | 指 | 杭州市拱墅区国有投资控股集团有限公司 (原名：杭州市下城区国有投资控股集团有限公司) |
| 拱墅区财政局、下城区财政局 | 指 | 杭州市拱墅区财政局(原：杭州市下城区财政局) |
| 拱墅区政府、下城区政府 | 指 | 杭州市拱墅区人民政府(原：杭州市下城区人民政府) |
| 上海惠中生物、惠中生物 | 指 | 上海惠中生物科技有限公司或其生产的产品 |
| 杭州惠中诊断、惠中诊断 | 指 | 杭州惠中诊断技术有限公司 (原名：上海惠中诊断技术有限公司) |
| 上海惠中医疗、惠中医疗 | 指 | 上海惠中医疗科技有限公司或其生产的产品 |
| 北京惠中 | 指 | 北京惠中医疗器械有限公司或其生产的产品 |
| 润达实业 | 指 | 上海润达实业发展有限公司 |
| 青岛益信 | 指 | 青岛益信医学科技有限公司 |
| 哈尔滨润达、哈尔滨润达康泰 | 指 | 哈尔滨润达康泰生物科技有限公司 |
| 黑龙江龙卫 | 指 | 黑龙江龙卫精准医学检验实验室有限公司 (原名：黑龙江龙卫精准医学检验中心有限公司) |
| 上海昆涑 | 指 | 上海昆涑生物科技有限公司或其生产的产品 |
| 山东鑫海、鑫海润邦 | 指 | 山东鑫海润邦医疗用品配送有限公司 |
| 苏州润达 | 指 | 苏州润达汇昌生物科技有限公司 |
| 南京润达 | 指 | 南京润达强瀚医疗科技有限公司 |
| 润达榕嘉、上海润达榕嘉 | 指 | 上海润达榕嘉生物科技有限公司 |
| 上海润医 | 指 | 上海润医科学仪器有限公司 |
| 杭州怡丹 | 指 | 杭州怡丹生物技术有限公司 |
| 合肥润达 | 指 | 合肥润达万通医疗科技有限公司 |
| 上海中科 | 指 | 上海中科润达精准医学检验有限公司 |
| 中科实验室、上海中科实验室 | 指 | 上海中科润达医学检验实验室有限公司 |
| 济南润达 | 指 | 济南润达生物科技有限公司 |
| 广东润达 | 指 | 广东省润达医学诊断技术有限公司 |
| 秸瑞信息 | 指 | 上海秸瑞信息科技有限公司 |
| 北京东南、北京东南悦达 | 指 | 北京东南悦达医疗器械有限公司 |
| 武汉尚检、武汉润达尚检 | 指 | 武汉润达尚检医疗科技有限公司 |
| 云南润达康泰、云南润达 | 指 | 云南润达康泰医疗科技有限公司 |
| 黑龙江泰信 | 指 | 黑龙江润达泰信生物科技有限公司 |
| 长春金泽瑞、金泽瑞 | 指 | 长春金泽瑞医学科技有限公司 |
| 黑龙江鑫圣瑞 | 指 | 黑龙江鑫圣瑞医学科技有限公司 |
| 武汉优科联盛 | 指 | 武汉优科联盛科贸有限公司 |
| 润澜生物、上海润澜 | 指 | 润澜(上海)生物技术有限公司 |
| 上海康夏 | 指 | 上海康夏医疗科技有限公司 |
| 杭州润达 | 指 | 杭州润达医疗管理有限公司 |
| 瑞美科技、上海瑞美 | 指 | 上海瑞美电脑科技有限公司 |
| 重庆润达、重庆润达康泰 | 指 | 重庆润达康泰医疗器械有限公司 |
| 国药控股润达 | 指 | 国药控股润达医疗器械发展(上海)有限公司 |
| 国润供应链 | 指 | 国润医疗供应链服务(上海)有限公司 |
| 云南赛力斯 | 指 | 云南赛力斯生物科技有限公司 |
| 广西柳润 | 指 | 广西柳润医疗科技有限公司 |

| | | |
|------------|---|---------------------------------|
| 1077801 公司 | 指 | 1077801 B. C. LTD. |
| Response | 指 | Response Biomedical Corp. |
| 福建福瑞 | 指 | 福建省福瑞医疗科技有限公司 |
| 合肥天元 | 指 | 合肥市天元医疗器械有限公司 |
| 青岛润达 | 指 | 青岛润达医疗科技有限公司 |
| 上海润林 | 指 | 上海润林医疗科技有限公司 |
| 合肥三立 | 指 | 合肥三立医疗科技有限公司 |
| 通用润达 | 指 | 上海通用润达医疗技术有限公司 |
| 苏州惠中 | 指 | 苏州惠中生物科技有限公司 |
| 惠中榕嘉 | 指 | 上海惠中榕嘉医学检验实验室有限公司 |
| 上交所 | 指 | 上海证券交易所 |
| 中国证监会 | 指 | 中国证券监督管理委员会 |
| 《公司章程》 | 指 | 《上海润达医疗科技股份有限公司章程》 |
| 《公司法》 | 指 | 《中华人民共和国公司法》 |
| 《证券法》 | 指 | 《中华人民共和国证券法》 |
| 元、万元、亿元 | 指 | 人民币元、人民币万元、人民币亿元 |
| SIMS | 指 | 实验室库存信息管理系统 |
| B2B | 指 | 供应链管理系统 |
| POCT | 指 | point-of-care testing, 快速床边诊断系统 |

第二节 公司简介和主要财务指标

一、 公司信息

| | |
|-----------|---------------------------------------------|
| 公司的中文名称 | 上海润达医疗科技股份有限公司 |
| 公司的中文简称 | 润达医疗 |
| 公司的外文名称 | Shanghai Runda Medical Technology Co., Ltd. |
| 公司的外文名称缩写 | Runda Medical |
| 公司的法定代表人 | 张诚栩 |

二、 联系人和联系方式

| | 董事会秘书 | 证券事务代表 |
|------|------------------------|------------------------|
| 姓名 | 张诚栩 | 杨琪 |
| 联系地址 | 上海市虹口区乍浦路89号星荟中心1座8楼 | 上海市虹口区乍浦路89号星荟中心1座8楼 |
| 电话 | 021-68406213 | 021-68406213 |
| 传真 | 021-68406213 | 021-68406213 |
| 电子信箱 | board@rundamedical.com | board@rundamedical.com |

三、 基本情况简介

| | |
|---------------|------------------------------------------------------------|
| 公司注册地址 | 上海市金山区卫昌路1018号1号楼201室 |
| 公司注册地址的历史变更情况 | 2017年6月7日由“上海市金山区亭卫南路388号8幢203室”变更为“上海市金山区卫昌路1018号1号楼201室” |
| 公司办公地址 | 上海市虹口区乍浦路89号星荟中心1座8楼 |
| 公司办公地址的邮政编码 | 200085 |
| 公司网址 | www.rundamedical.com |

| | |
|------|------------------------|
| 电子信箱 | board@rundamedical.com |
|------|------------------------|

四、信息披露及备置地点

| | |
|------------------|-------------------------------|
| 公司披露年度报告的媒体名称及网址 | 《中国证券报》、《上海证券报》、《证券时报》、《证券日报》 |
| 公司披露年度报告的证券交易所网址 | www.sse.com.cn |
| 公司年度报告备置地点 | 公司证券事务部 |

五、公司股票简况

| 公司股票简况 | | | | |
|--------|---------|------|--------|---------|
| 股票种类 | 股票上市交易所 | 股票简称 | 股票代码 | 变更前股票简称 |
| A股 | 上海证券交易所 | 润达医疗 | 603108 | 无 |

六、其他相关资料

| | | |
|-------------------|--------------|--------------------------------|
| 公司聘请的会计师事务所（境内） | 名称 | 亚太（集团）会计师事务所（特殊普通合伙） |
| | 办公地址 | 北京市丰台区丽泽路 16 号院 3 号楼 20 层 2001 |
| | 签字会计师姓名 | 申利超、梁睿升 |
| 公司聘请的会计师事务所（境外） | 名称 | 无 |
| | 办公地址 | 无 |
| | 签字会计师姓名 | 无 |
| 报告期内履行持续督导职责的保荐机构 | 名称 | 无 |
| | 办公地址 | 无 |
| | 签字的保荐代表人姓名 | 无 |
| | 持续督导的期间 | 无 |
| 报告期内履行持续督导职责的财务顾问 | 名称 | 无 |
| | 办公地址 | 无 |
| | 签字的财务顾问主办人姓名 | 无 |
| | 持续督导的期间 | 无 |

七、近三年主要会计数据和财务指标

（一）主要会计数据

单位：元 币种：人民币

| 主要会计数据 | 2022年 | 2021年 | 本期比上年同期增减(%) | 2020年 |
|------------------------|-------------------|------------------|--------------|------------------|
| 营业收入 | 10,494,418,694.58 | 8,860,108,027.37 | 18.45% | 7,069,156,290.47 |
| 归属于上市公司股东的净利润 | 417,746,458.24 | 380,229,134.14 | 9.87% | 329,981,167.77 |
| 归属于上市公司股东的扣除非经常性损益的净利润 | 392,926,357.03 | 370,984,064.10 | 5.91% | 322,807,835.42 |

| | | | | |
|---------------|-------------------|-------------------|----------------|-------------------|
| 经营活动产生的现金流量净额 | -428,860,158.88 | 371,112,690.11 | -215.56% | 323,441,186.05 |
| | 2022年末 | 2021年末 | 本期末比上年同期末增减(%) | 2020年末 |
| 归属于上市公司股东的净资产 | 3,888,413,968.44 | 3,462,734,438.66 | 12.29% | 3,203,387,812.40 |
| 总资产 | 14,518,862,341.22 | 12,016,544,118.64 | 20.82% | 10,176,547,262.92 |

(二) 主要财务指标

| 主要财务指标 | 2022年 | 2021年 | 本期比上年同期增减(%) | 2020年 |
|-------------------------|-------|-------|--------------|-------|
| 基本每股收益(元/股) | 0.72 | 0.66 | 9.09% | 0.57 |
| 稀释每股收益(元/股) | 0.70 | 0.64 | 9.38% | 0.57 |
| 扣除非经常性损益后的基本每股收益(元/股) | 0.68 | 0.64 | 6.25% | 0.56 |
| 加权平均净资产收益率(%) | 11.37 | 11.39 | 减少0.02个百分点 | 11.07 |
| 扣除非经常性损益后的加权平均净资产收益率(%) | 10.70 | 11.12 | 减少0.42个百分点 | 10.83 |

报告期末公司前三年主要会计数据和财务指标的说明

适用 不适用

经营活动产生的现金流量净额:

本期经营活动产生的现金流量净额-4.29 亿元, 同期对比净额减少 8 亿元, 主要变动原因说明: 受外部环境影响, 公司整体销售回款周期有所延长。报告期内公司第三方实验室业务带来的业务增加, 支付给职工以及为职工支付现金及相关费用同比增加。

八、 境内外会计准则下会计数据差异

(一) 同时按照国际会计准则与按中国会计准则披露的财务报告中净利润和归属于上市公司股东的净资产差异情况

适用 不适用

(二) 同时按照境外会计准则与按中国会计准则披露的财务报告中净利润和归属于上市公司股东的净资产差异情况

适用 不适用

(三) 境内外会计准则差异的说明:

适用 不适用

九、 2022 年分季度主要财务数据

单位: 元 币种: 人民币

| | 第一季度 (1-3 月份) | 第二季度 (4-6 月份) | 第三季度 (7-9 月份) | 第四季度 (10-12 月份) |
|---------------|------------------|------------------|------------------|--------------------|
| 营业收入 | 2,168,604,932.18 | 2,592,362,644.19 | 2,873,136,832.13 | 2,860,314,286.08 |
| 归属于上市公司股东的净利润 | 41,325,857.98 | 118,229,247.99 | 146,488,295.45 | 111,703,056.82 |

| | | | | |
|-------------------------|-----------------|----------------|-----------------|----------------|
| 归属于上市公司股东的扣除非经常性损益后的净利润 | 37,165,808.81 | 110,288,417.58 | 141,392,256.12 | 104,079,874.52 |
| 经营活动产生的现金流量净额 | -334,135,476.04 | 58,304,678.72 | -420,999,105.91 | 267,969,744.35 |

季度数据与已披露定期报告数据差异说明
适用 不适用

十、非经常性损益项目和金额

适用 不适用

单位:元 币种:人民币

| 非经常性损益项目 | 2022 年金额 | 附注 (如适用) | 2021 年金额 | 2020 年金额 |
|------------------------------------------------------------|---------------|-------------|---------------|---------------|
| 非流动资产处置损益 | -570,989.52 | | 1,731,015.59 | 6,472,270.43 |
| 越权审批,或无正式批准文件,或偶发性的税收返还、减免 | 469,847.30 | | 929,415.21 | 650,105.39 |
| 计入当期损益的政府补助,但与公司正常经营业务密切相关,符合国家政策规定、按照一定标准定额或定量持续享受的政府补助除外 | 49,002,939.50 | | 19,126,350.93 | 20,564,054.09 |
| 计入当期损益的对非金融企业收取的资金占用费 | | | | |
| 企业取得子公司、联营企业及合营企业的投资成本小于取得投资时应享有被投资单位可辨认净资产公允价值产生的收益 | 1,063,717.93 | | 623,272.21 | 19,364.09 |
| 非货币性资产交换损益 | | | | |
| 委托他人投资或管理资产的损益 | | | | |
| 因不可抗力因素,如遭受自然灾害而计提的各项资产减值准备 | | | | |
| 债务重组损益 | | | | |
| 企业重组费用,如安置职工的支出、整合费用等 | | | | |
| 交易价格显失公允的交易产生的超过公允价值部分的损益 | | | | |
| 同一控制下企业合并产生的子公司期初至合并日的当期净损益 | | | | |
| 与公司正常经营业务无关的或有事项产生的损益 | | | | |
| 除同公司正常经营业务相关的有效套期保值业务外,持有交易性金融资产、衍生金融资产、交易性金融负债、衍生金融负 | 2,115,648.53 | | 3,977,738.10 | 1,567,921.65 |

| | | | | |
|--------------------------------------------------------------|----------------|--|----------------|----------------|
| 债产生的公允价值变动损益，以及处置交易性金融资产、衍生金融资产、交易性金融负债、衍生金融负债和其他债权投资取得的投资收益 | | | | |
| 单独进行减值测试的应收款项、合同资产减值准备转回 | | | | |
| 对外委托贷款取得的损益 | 115,124.21 | | 270,027.08 | 337,235.16 |
| 采用公允价值模式进行后续计量的投资性房地产公允价值变动产生的损益 | | | | |
| 根据税收、会计等法律、法规的要求对当期损益进行一次性调整对当期损益的影响 | | | | |
| 受托经营取得的托管费收入 | | | | |
| 除上述各项之外的其他营业外收入和支出 | -10,337,358.34 | | -11,855,091.69 | -19,055,350.08 |
| 其他符合非经常性损益定义的损益项目 | 558,585.63 | | 530,215.97 | 558,351.64 |
| 减：所得税影响额 | 4,978,263.03 | | 2,411,536.25 | 3,167,608.36 |
| 少数股东权益影响额（税后） | 12,619,151.00 | | 3,676,337.11 | 773,011.66 |
| 合计 | 24,820,101.21 | | 9,245,070.04 | 7,173,332.35 |

对公司根据《公开发行证券的公司信息披露解释性公告第 1 号——非经常性损益》定义界定的非经常性损益项目，以及把《公开发行证券的公司信息披露解释性公告第 1 号——非经常性损益》中列举的非经常性损益项目界定为经常性损益的项目，应说明原因。

适用 不适用

十一、 采用公允价值计量的项目

适用 不适用

单位：元 币种：人民币

| 项目名称 | 期初余额 | 期末余额 | 当期变动 | 对当期利润的影响金额 |
|----------|---------------|----------------|---------------|--------------|
| 交易性金融资产 | 25,490,000.00 | 106,500,000.00 | 81,010,000.00 | 2,115,648.53 |
| 其他权益工具投资 | 21,712,097.49 | 28,652,184.95 | 6,940,087.46 | |
| 合计 | 47,202,097.49 | 135,152,184.95 | 87,950,087.46 | 2,115,648.53 |

十二、 其他

适用 不适用

第三节 管理层讨论与分析

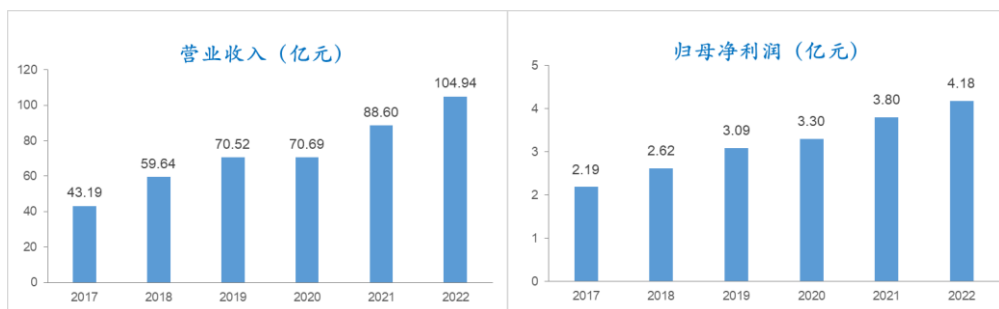
一、经营情况讨论与分析

公司 2022 年经营情况呈现先抑后扬发展态势，上半年主要受客观因素影响，医院常规门急诊、住院手术等诊疗活动阶段性受到影响，对公司上半年业绩造成一定影响；随着客观因素消除后，各级医疗机构正常诊疗活动逐步回归正常，公司各项业务在下半年亦逐步恢复增长。作为国内医

学实验室综合服务商，公司积极推进各项业务发展，以顺应国家医改政策为方向，以综合服务业务与自产产品业务为核心，在进一步积极拓展综合服务业务市场份额的同时，持续加大自产产品研发投入，发挥自产产品与渠道平台的协同作用，从而提升公司整体综合盈利能力。

报告期内，公司实现营业收入 104.94 亿元，同比增长 18.45%，归属上市公司股东净利润 4.18 亿元，同比增长 9.87%。其中集约化业务/区域检验中心业务实现营业收入 26.66 亿元，较去年同期增长 6.01%；第三方实验室业务收入 13.52 亿元，同比增长 282.88%；自产产品业务实现营业收入 4.85 亿元，同比下降 3.42%，主要系公司相关业务主体主要位于上海及华东地区，上半年受客观因素影响造成阶段性下滑；报告期内，公司继续加大自产产品的研发投入，全年研发投入 1.46 亿元，同比增长 19.16%，在巩固糖化、质控等产品国内领先水平的情况下，公司在临床质谱、数字化检验信息系统等产品领域不断取得新突破。

1、经营业绩分析



报告期内，公司实现营业收入 104.94 亿元，同比 2021 年增长 18.45%，其中下半年实现营业收入 57.33 亿元，同比去年同期增长 24.18%；实现归母净利润 4.18 亿元，同比 2021 年增长 9.87%，其中下半年实现归母净利润 2.58 亿元，同比去年同期增长 46.14%。上半年主要受客观因素影响，医院常规门急诊，住院手术等诊疗活动阶段性受到影响，对公司上半年业务造成一定影响；随着客观因素消除后，各级医疗机构正常诊疗活动逐步回归正常，公司各项业务下半年亦逐步恢复增长。归母净利润增速低于收入增速，主要系母公司及华东地区子公司院内常规检测服务业务及自主品牌产品业务在上半年受客观因素影响较大，导致对归母净利润贡献下降。

(1) 分地区业务分析

人民币 万元

| 地区 | 主营业务收入 | | 同比增长 | 毛利率 | | 同比增长 |
|------|--------------|------------|--------|--------|--------|--------|
| | 本期金额 | 上期金额 | | 本期金额 | 上期金额 | |
| 华东地区 | 650,042.78 | 523,966.64 | 24.06% | 26.84% | 26.88% | -0.04% |
| 东北地区 | 126,891.77 | 115,094.62 | 10.25% | 29.27% | 27.89% | 1.38% |
| 华北地区 | 120,770.80 | 110,228.82 | 9.56% | 29.57% | 21.17% | 8.39% |
| 西南地区 | 42,784.57 | 30,778.33 | 39.01% | 27.57% | 27.82% | -0.26% |
| 华中地区 | 77,010.94 | 84,949.51 | -9.35% | 32.75% | 30.87% | 1.88% |
| 其他 | 31,227.72 | 20,309.76 | 53.76% | 28.63% | 37.66% | -9.02% |
| 合计 | 1,048,728.58 | 885,327.67 | 18.46% | 27.97% | 26.97% | 1.00% |

公司业务覆盖了全国大部分的省市及地区，按照服务客户所在区域划分，公司的营业收入和毛利率的特点为：

(1) 华东地区是公司重要的战略部署，华东地区营业收入占公司全年主营业务收入 61.98%，受客观因素影响，公司在华东地区院内常规检测服务业务上半年受到较大影响，同时报告期内公司第三方实验室的业务增加，对公司营业收入的增长有一定贡献；

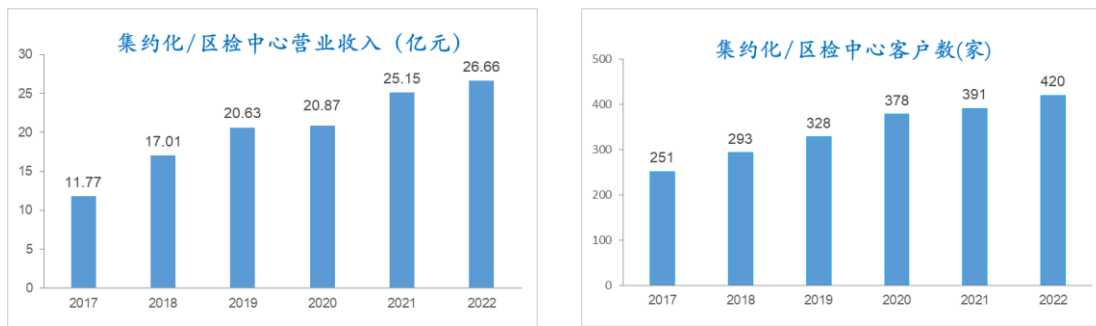
(2) 东北地区、华北地区、华中地区报告期内受到一定的客观因素影响，各项业务呈现逐步恢复并增长的态势；

(3) 西南地区作为公司进一步深化和拓展集约化和区域检验中心业务的重要地区，报告期内实现营业收入同比 39.01% 增长，保持较好的发展态势。

(2) 分业务类型分析

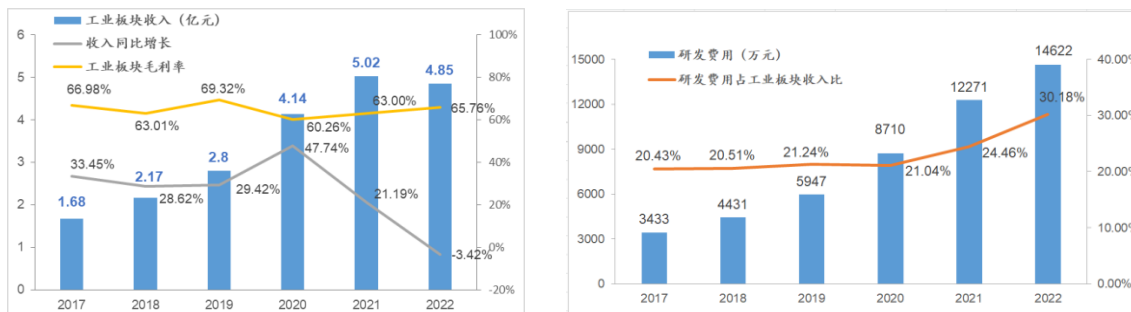
报告期内，随着下半年受客观因素影响减弱，公司各项业务亦逐步恢复增长，其中核心服务型业务（集约化业务/区域检验中心业务）及工业板块业务下半年均保持了较快速的恢复增长。

(A) 集约化业务/区域检验中心业务



报告期内，公司集约化业务/区域检验中心业务实现营业收入 26.66 亿元，较去年同期增长 6.01%，其中下半年实现营业收入 14.70 亿元，同比去年同期增长 10.68%。主要是由于上半年华东地区集约化/区检中心医院客户受客观因素影响导致医院门急诊，住院手术量阶段性下滑，公司相关的业务增长受到较大影响，随着客观因素减弱，公司集约化/区检中心医院客户常规诊疗活动逐步恢复，公司业务亦逐步恢复较快速增长。全年净新增集约化和区检中心客户 29 家，累计客户数达 420 家。

(B) 工业板块



工业板块包括 IVD 产品研发生产业务和数字化检验信息系统业务，2022 年工业板块实现营业收入 4.85 亿元，同比下降 3.42%，主要系公司相关业务主体位于上海地区，上半年受客观因素影响导致停工停产，对全年业绩造成一定影响。报告期内，公司继续加大研发投入，研发费用达 1.46 亿元，同比增长 19.16%，在巩固糖化、质控等产品国内领先水平的前提下，公司继续在临床质谱、数字化检验信息系统等产品领域不断加大投入。报告期内全新一代糖化血红蛋白仪 MQ-8000 正式上市推广，进一步满足高端客户的产品需求。此外，推出临床质谱整体解决方案，开发了独有专利

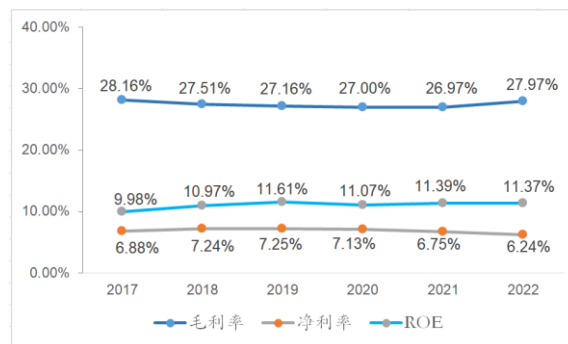
技术“谱易快”液液萃取小柱和“谱方达”全自动处理系统及创新的临床质谱仪——ARP-6465MD 三重四极杆质谱仪，可为临床提供质谱仪、前处理柱及全自动前处理系统等 LC-MS 临床质谱仪全线解决方案，进一步推动了高效、高通量、高精度的质谱检测平台发展。

报告期内公司持续加大数字化检验产品的升级与开发投入，充分挖掘检验大数据价值，利用知识推理、大数据分析、机器学习等第三代人工智能技术，依托知识、数据、算法、算力、场景五要素构造的人工智能系统，在业界率先推出基于“知识 + 数据”双驱动的人工智能系统：慧检一检验报告智慧服务系统。同时基于慧检一检验报告智慧服务系统，公司依托政府大数据中心平台，互联网医院平台，相继推出慧好一全周期健康管理互联网平台、慧联一智慧互联网检验平台等智慧医疗、智慧服务产品。未来公司将继续基于人工智能新技术的发展，充分挖掘医疗大数据价值，围绕医疗机构和患者应用开发更多智能数字化产品。

(C) 第三方实验室业务

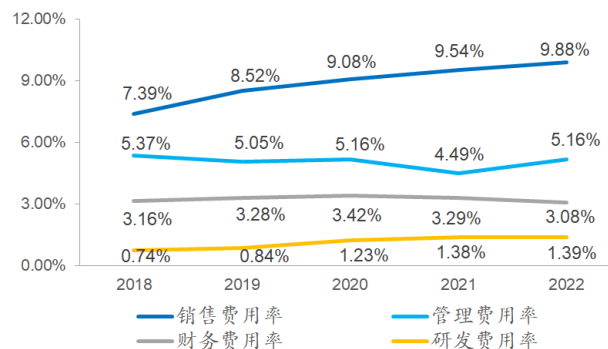
公司第三方实验室业务 2022 年实现营业收入 13.52 亿元，较上年同期增长 282.88%。

(3) 盈利能力分析



报告期内，公司整体盈利能力保持稳定 ROE 水平基本保持平稳。2022 年毛利率较去年提升 1.00%，净利率水平阶段性略有下降，主要系报告期内管理费用率有所增加，公司的人工薪酬基数及人员数量增加，此外受上海地区客观因素的影响，母公司的存货报废规模有所增加。同时报告期内公司持续加强在自产产品的研发，研发费用率有所提升。

(4) 期间费用率分析



(A) 销售费用率略增加：主要系公司销售人员工资的增加及外聘委托服务的增加导致。

(B) 管理费用率增加：主要系公司的人工薪酬基数及人员数量的增加，同时受上海地区客观因素影响，母公司的存货报废规模有所增加。

(C) 财务费用率下降：公司通过维持融资规模和丰富融资渠道，适当增加长期融资占比，优化融资产品结构，资金综合成本率进一步下降。

(D) 研发费用率逐年提升：公司继续加大自产产品的研发投入，在巩固糖化、质控等产品国内领先水平的情况下，公司在临床质谱、数字化检验信息系统等产品领域不断取得新突破。

(5) 经营性净现金流分析



近年来公司不断增强各地区业务整合和发展，提升了整体的资金使用效率，经营性净现金流得到持续改善。报告期内公司经营性净现金流-4.29 亿元，主要系报告期内第三方实验室业务增量较大，相关业务部分款项未在报告期内回款，同时医院客户去年受客观因素影响，回款周期亦有所延长，导致公司报告期内经营性现金流净额为负。随着客观因素消除后，医院客户逐步回归正常经营，医院客户现金流将得到明显改善，公司经营性现金流有望在后续年度回归至正常水平。

(二) 运营管理情况分析

1、顺应医改政策大方向，深耕主营业务，通过服务不断扩大院内检测服务平台市场规模

公司在主营业务方面进一步广拓深耕，上半年受客观因素影响，公司新拓展客户受到一定影响，下半年客观因素消除后，公司积极拓展市场，全力推进整体综合服务业务。截至 2022 年底公司集约化及区域检验中心客户共计 420 家，报告期内新增 29 家医院客户。公司积极顺应国家医改政策大方向，为促进公立医院高质量发展，公司将通过不断深化服务内容帮助医院客户实现降本增效目的；同时为助力分级诊疗落地及优质医疗资源下沉，推动检验结果互认，公司以整体综合服务为核心协助各级医院的区域检验中心建设，从医院实验室综合服务向区域检验中心综合服务发展，将现有成熟的服务经验和模式延伸到区域检验中心领域中去。未来，公司将加强服务型业务做精做强，通过不断深化服务内容进一步扩大公司在国内院内检测服务平台市场份额。

2、夯实自主品牌产品差异化及特色化布局，不断提升产品市场份额

公司积极布局上游 IVD 生产制造领域，对 IVD 部分特色技术领域产品进行差异化特色化布局，目前自主品牌产品领域覆盖糖化、质控、质谱、分子诊断、POCT、数字化检验信息系统等领域。在巩固公司糖化、质控产品的领先地位基础上，继续加大在临床质谱、数字信息化产品的研发升级。报告期内，公司研发投入达 1.46 亿元，推出了全新一代糖化血红蛋白仪 MQ-8000，同时推出了临床质谱整体解决方案，开发了独有专利技术“谱易快”液液萃取小柱和“谱方达”全自动处理系统等，以自有的新产品研发中心为依托，不断提升整体研发水平，持续研发新产品的同时，对原有产品技术进行升级，取得了较丰硕的成果，并在市场上树立了良好的口碑。

3、推进公司业务模式的延伸

公司借助自身资源优势，积极拓展下游第三方实验室业务，作为公司集约化业务及区域检验中心业务的补充。报告期内，第三方实验室实现营业收入 13.52 亿元，较上年同期增长 282.88%。

4、加大数字化医疗信息平台建设

公司聚焦智慧检验，打造数字化检验平台，以大数据、区块链、云计算、物联网、人工智能等信息技术为基础，在检验临床信息化、实验室智能化管理、质量控制管理、检验大数据分析解

读等各环节赋能传统检验医疗服务向精益化、智慧化转型升级，实现数字化检验诊疗，致力于构建智慧医疗、智慧服务和智慧管理为一体的智慧医院，提升医疗效率。报告期内，公司持续加大数字化检验产品的升级与开发投入，充分挖掘检验大数据价值，利用知识推理、大数据分析、机器学习等第三代人工智能技术，依托知识、数据、算法、算力、场景五要素构造的人工智能系统，在业界率先推出基于“知识 + 数据”双驱动的人工智能系统：慧检一检验报告智慧服务系统，目前产品已在安徽、深圳、上海等地的数十家公立医院推广使用，得到客户积极评价和认可。同时基于慧检一检验报告智慧服务系统，公司依托政府大数据中心平台，互联网医院平台，相继推出慧好一全周期健康管理互联网平台、慧联一智慧互联网检验平台等智慧医疗、智慧服务产品，目前已协助深圳罗湖区、哈尔滨新区等地搭建全周期的健康服务平台，通过人工智能技术深入挖掘检验大数据价值，推动 AI 在检验报告智能解读、互联网检验以及居民全周期健康管理等领域的应用，打通应用场景，链接供需双方，构建线上线下一体化的智慧服务生态体系，做到全生命周期和全疾病周期的双覆盖，帮助医疗机构实现“以疾病为中心”向“以健康为中心”的服务能力升级，为居民提供智能化健康服务，实现居民（患者）、医生、医院、企业与政府多方受益。未来公司将继续基于人工智能新技术的发展，充分挖掘医疗大数据价值，围绕医疗机构和患者应用开发更多智能数字化产品。

二、报告期内公司所处行业情况

公司所处的行业为 IVD 流通与服务行业，IVD 流通服务商是连接上游 IVD 生产企业和下游医疗机构的重要环节，是国家医疗卫生事业和体外诊断产业的重要组成部分。医学检验工作主要通过检验系统完成，检验系统除了检验设备、试剂、标准品、质控品等生产资料和检验人员等构成生产要素外，还需要配合全面的质量管理、实验室环境、标本采集输送、技术维修等服务工作最终产出检验结果。医学实验室的本质为通过各种仪器、试剂，将人体样本（血液、体液、组织等）生产成为检验数据与结果的“工厂”。作为服务于公立医疗机构检验科的中间渠道服务商，公司一方面需要承担起实验室诊断试剂/设备等生产资料供应链服务，同时为提高医学实验室检验系统的工作效率和管理水平，在设备产品选择、技术应用培训、流程操作规范、质量控制措施、试剂耗材管理存储、设备维修保养等方面还需提供专业化的技术支持服务和管理服务。

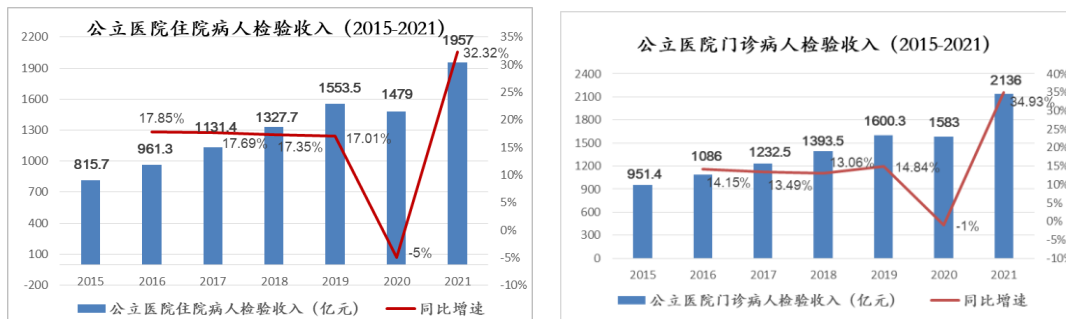
在为客户提供服务过程中，企业获取的毛利来自于试剂冷链运输配送、仪器设备售后维修、技术支持、实验室运营管理服务、新项目推广教育培训服务等。未来随着医保控费等政策推进，将推动医疗机构更加注重开源节流，同时对服务商的综合服务能力也提出了更高的要求，以帮助实验室达到降本增效的目的。



未来 IVD 流通服务行业将迎来以下发展趋势：

1、需求端：市场规模持续增长

根据 2022 年发布的《中国卫生健康统计年鉴》的统计数据，2021 年国内医疗卫生机构收入为 4.27 万亿。2021 年国内公立医院检验收入为 4,093 亿元，同比增长 33.67%。其中，2021 年国内公立医院住院病人检查收入为 1,957 亿元，同比增长 32.32%；门诊病人检查收入为 2,136 亿元，同比增长 34.93%。对应于中间渠道检测服务商市场规模约 1,200-1,600 亿元左右，总体上 IVD 中间渠道服务行业市场规模保持持续稳定增长。国内检验行业的高速增长一方面受益于我国人口老龄化进程加快，患者基数增大；另一方面受益于我国医保体系不断健全、人均可支配收入增长、医疗消费理念得到提升，新的检验需求持续增加，院内检验项目不断扩容。目前我国纳入医保目录的检测项目约 1,600 项，普通的大型三甲医院开展检测项目约 700-800 项，而欧美等医疗体系较成熟的发达国家大型医院检测项目在 3,000-4,000 项，国内检验费用支出占医保整体支出比例较国外成熟医疗体系国家仍有较大的提升空间。现阶段在检验领域控费措施，对小部分成熟技术领域产品的集采降价，并不会影响整个检验市场长期向好的发展。借鉴国外体外诊断产品成熟的流通与服务模式基础上，结合我国医疗体制改革现状，国内的专业综合服务商将在体外诊断市场快速增长的背景下，迎来了良好的市场发展环境。



2、供给端：行业集中度日趋提高

目前我国 IVD 流通服务市场呈现出整体分散的竞争格局，IVD 中小代理商多达 2 万余家，行业集中度较低。随着“两票制”、“阳光平台采购”、医保控费等政策的深入推进，供给格局会发生明显变化，中小经销商代理模式将逐步淘汰消失，行业集中度会进一步提升。未来拥有强大的市场覆盖能力、供应链能力、信息化服务能力、技术服务及综合管理服务能力的规模型 IVD 综合服务平台型企业将受益于医改政策的执行。

3、推动公立医院高质量发展，医学检验室降本增效需求逐步显现

根据 2021 年 6 月国务院办公厅印发的《国务院办公厅关于推动公立医院高质量发展的意见》及 2021 年 8 月国家卫生健康委、国家发展改革委等多部门联合印发的《深化医疗服务价格改革试点方案》，都提到了要加强公立医院主体地位，公立医院发展方式要从规模扩张转向提质增效，运行模式要从粗放管理转向精细化管理，进一步提升公立医院高质量发展新效能。医保控费、按病种付费（DRGs）等医保支付制度改革，医院药品及高低值耗材加成逐步取消，进一步驱动医疗机构从粗放管理到精细化管理的转变。目前医疗机构主要收入利润来自于检验、影像、手术等医技服务领域，医院对于检验科室的盈利和成本控制更重视，需要具备专业化的技术支持服务和精细化管理服务能力的第三方服务企业来帮助科室和医院提升实验室自身诊断服务能力和运营效率，降低综合管理成本最终实现精细化管理和降本增效的目的。

4、服务属性不断增强

随着诊断技术的不断发展，检验项目的种类持续增加，医学实验室需要不断引进新的诊断项目和先进的诊断技术和设备，对诊断结果取得的及时性和准确性也日趋提高。为提高检验系统的工作效率和管理水平，在设备产品选择、技术应用培训、流程操作规范、质量控制措施、试剂耗材管理存储、设备维修保养等方面存在依赖于专业化的技术支持服务和管理服务的实际需求。同时，随着体外诊断产品制造商和服务商分工越来越明确，体外诊断产品终端用户对服务商的综合

服务能力要求越来越高。未来，拥有专业化综合服务优势的企业将获得更大的市场份额、形成更强的客户粘性。

5、推动优质医疗资源扩容下沉，区域检验中心建设将迎来高速发展

国家《“十四五”优质高效医疗卫生服务体系建设实施方案》明确了区域医疗中心建设、省域优质医疗资源扩容下沉等建设目标、任务和配套措施。区域检验中心的建设推广，就是结合我国医疗体制情况开拓的一条发展新路径。近年来我国有关推动区域医学检验中心建设的政策频发，通过整合现有医疗资源使其发挥更大作用。区域检验中心建设是落实国家医疗卫生改革、实现分级诊疗、推动医改建设的重要环节，在提升区域医学检验质量、推动医疗资源下沉、降低医疗机构运营成本、减少政府财政重复投入、实现区域医学检验结果互认及区域医学检验资源共享等方面发挥着重要作用。通过紧密型医联体、医共体的建设，实现区域内医疗资源共享和信息整合，大幅度提高区域内医学检验资源的利用水平和效率，通过规模化检测实现成本控制，同时提升基层医疗机构整体诊断能力和水平。

三、报告期内公司从事的业务情况

公司主营业务及经营模式

公司作为国内医学实验室综合服务商，以大数据、智能互联等信息技术为支撑，为各类实验室（主要为医院的检验科，又称临床实验室，还包括第三方医学实验室、体检中心、疾控中心和血站等其他医疗单位所属的医学实验室）提供体外诊断产品、技术服务支持、实验室运营管理等全方位的综合服务。同时以体外诊断产品生产、数字化检验信息系统开发、第三方实验室检测等产业链延伸业务为补充，形成独特的综合性 IVD 业务服务体系。报告期内，公司主营业务包括两大板块：商业综合服务板块（IVD 传统供应链业务、集约化业务/区域检验中心业务、第三方实验室检测业务）和工业板块（IVD 产品研发生产业务、数字化检验信息系统业务）。作为一家 IVD 平台型综合服务商，公司两大板块业务互为补充，有效地满足了各级实验室的综合服务需求。

1、商业综合服务板块

公司自成立以来持续专注于体外诊断领域，并一直致力于为医学实验室疾病诊断提供整体解决方案服务。经过多年经营实践，确立了以医学实验室客户为核心的服务宗旨，通过针对检验系统运行特点构建的整体综合服务体系，为客户提供全方位定制化的综合服务，帮助院内医学实验室实现降低成本、提高运营效率、提升质量控制水平的管理目标。公司根据客户不同发展阶段，服务内容不断丰富、升级，从传统的供应链服务业务升级到院内实验室整体集约化运营管理服务及区域检验中心建设运营服务。通过综合服务能力的不断提升和升级，形成了稳定且不断增长的核心客户群体。截至报告期末，公司服务的医疗机构已达 4,000 余家，其中为院内实验室提供整体运营管理服务核心客户达 420 家。同时为了满足部分核心客户的特检需求，公司也布局了院外第三方实验室检测业务。

目前公司商业综合服务板块业务类型包括三大类：

● 传统的 IVD 供应链服务业务

作为公司传统的业务类型，主要以 IVD 产品的流通配送及售后维修技术支持为基础，为各类医学实验室提供包括丰富的多品牌产品组合服务、先进的冷链仓储物流、仪器定期维护保养及属地化快速响应维修服务在内的全产业链服务。

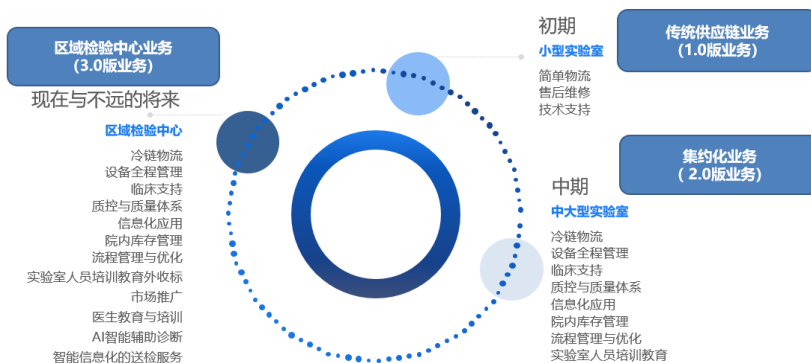
● 创新的集约化业务及区域检验中心业务

针对较大型的院内医学实验室对成本管控，效率提升的需求不断增强，公司顺应国家医改及产业发展趋势，不断升级服务内容，开创新的商业模式—集约化服务模式，该创新业务模式是在

传统的供应链服务基础上，一方面通过试剂等生产资料的集中采购降低物料成本，另一方面根据各医疗机构的运营现况和发展规划，结合科技化管理理念，从构建实验室整体检验系统和提升运营管理综合服务入手，综合提升实验室诊断能力和服务水平，同时降低实验室运营管理、质量控制等综合成本，从而达到降本增效的目的。针对实验室成本管控，实现实验流程优化、设备选择合理化、试剂管理信息化、运营成本精细化、检测标准化，提供包括仪器设备维修等基础技术支持、实验室过程管理、质量控制管理等服务。针对实验室检测能力和水平提升，提供了包括临床教育培训、实验报告解读服务、既有检测项目临床推广、新产品新技术临床培训服务、学术交流及提供学科建设支持等系列增值服务。同时公司还为各级医疗机构提供特色专科建设整体化服务，如为微生物、病理、分子诊断、影像、透析等专科领域提供一体化解决方案。公司通过提供以上综合服务，提升大型 IVD 渠道综合服务商的服务价值属性，帮助医院实现降本增效的目的。



为进一步推动分级诊疗制度落地，加快推进紧密型医联体、医共体的建设，实现区域内医疗资源共享和信息整合，公司顺应国家相关医疗政策，不断提高自身服务能力，将集约化业务进行升级，将现有成熟的服务经验和模式由单体医院延伸到区域医联体所有医院，将区域医联体医院标本集中在中心实验室检测，实现规模化检测。一方面，通过中心实验室升级、区域样本物流平台及区域信息平台搭建、健全区域实验室质量管理体系，提升中心实验室整体诊断及服务水平；另一方面，组织专家建立标准，依据标准提供线上与线下的基层医生临床培训教育，依据病种及临床路径制订对应检测项目，提升基层医院服务能力，增加基层标本外送，实现中心实验室良性循环；通过患者宣教，提高区域影响力，助力各地医联体的成功落地，助推分级诊疗的成功实现。公司目前在全国已向 40 余家区域检验中心提供解决方案，获得了客户和市场的高度认可。



● 第三方实验室检测业务

作为院内实验室集约化业务及区域检验中心业务的补充,为满足部分核心客户特检项目需求,公司借助自身资源优势,也积极布局了院外第三方实验室检测业务。公司建立以精准检验为主导、创新模式为特色,学术交流为平台的综合性医学检验实验室,引进国内外一流的高端检测设备,大力推进产学研的发展,完成了基因芯片技术、质谱色谱、细胞成像、蛋白指纹图谱、液态芯片、药敏测试等多个检验技术平台的搭建,范围覆盖了从常规到高端的主流技术领域,检验项目超过2000项,其中包括分子诊断、远程病理诊断、冰冻病理、CTC循环肿瘤细胞检测、染色体检测等高端检测项目,较好的满足公司集约化客户及区域检验中心客户对部分高端诊断项目的外包服务需求。

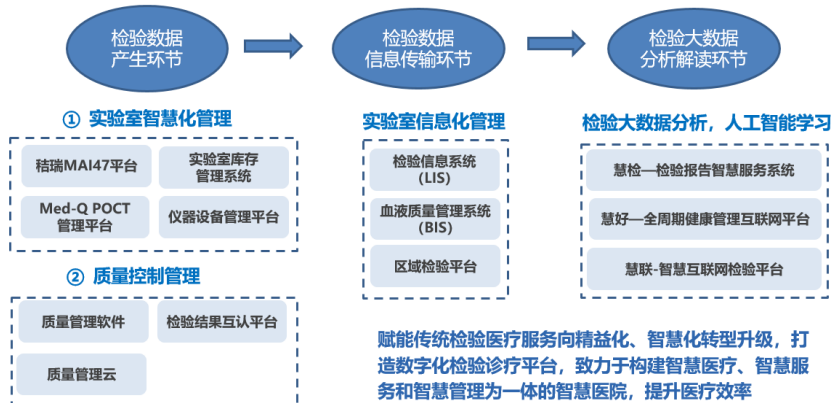
2、工业板块

● IVD 产品研发生产制造业务

基于公司对下游客户在产品需求的洞察力,公司积极布局上游 IVD 生产制造业务,对 IVD 上游部分特色技术领域产品进行了差异化布局,自主品牌产品覆盖糖化、质谱、质控、POCT、生化等领域。报告期内,公司持续加大自产产品的研发力度,推出临床质谱整体解决方案,开发了独有专利技术“谱易快”液液萃取小柱和“谱方达”全自动处理系统,同时公司质谱仪具有体积小、样品通量高、维护时间短、使用便捷等特点优势,可为临床提供质谱仪、前处理柱及全自动前处理系统等 LC-MS 临床质谱仪全线解决方案,进一步推动了高效、高通量、高精度的质谱检测平台发展。同时推出全新一代糖化血红蛋白仪 MQ-8000,进一步满足高端客户的产品需求。公司以新产品研发中心为依托,不断提升整体研发水平。

● 数字化检验信息系统业务

公司聚焦智慧检验,打造数字化检验平台,以大数据、人工智能等技术为基础,在实验室信息化、智能化管理、质量控制管理、检验大数据分析解读各环节赋能传统检验医疗服务向精益化、智慧化转型升级,实现数字化检验诊疗。目前,公司已开发 10 余套数字信息化产品,针对检验数据产生环节,包括:1) 实验室智慧化管理,开发了系列数字化信息产品,如 SIMS 系统(实验室试剂库存管理系统)、Mai47 系统(医疗供应链协同云平台)、POCT 智慧管理平台、ISP 系统(仪器服务平台)、CCLS(冷链物流系统)、DAP(数据融合平台)等;2) 实验室质量控制管理,开发了实验室质量控制管理软件,质量云及检验结果互认平台等。针对检验数据信息传导环节,开发了 LIS 系统(医学实验室信息系统)、BIS 系统(临床输血质量管理体系)、区域信息平台等产品。针对检验数据分析解读环节,开发了润达慧检—检验报告智慧服务系统、慧好—全周期健康管理互联网平台、慧联—智慧互联网检验平台等产品。为实现检验检测数字化转型,未来公司会继续围绕 B 端医疗机构,致力于开发更多智慧医疗、智慧服务和智慧管理系列数字化产品,提升医疗效率;同时充分利用检验大数据及 AI 新技术,开发更多人工智能诊断产品,为临床医生提供更多智能化诊断工具及为患者提供更多智能化医疗服务。



四、报告期内核心竞争力分析

√适用 □不适用

公司自成立以来一直专注于体外诊断产品领域, 在多年的经营中始终坚持以服务客户为宗旨的发展策略, 针对检验系统的运行特点, 通过构建完善的综合服务体系, 全方位地契合了医学实验室的应用及发展需求, 已形成较为突出的竞争优势。公司通过渠道资源的整合, 目前已完成全国市场布局, 拥有领先的平台规模成本优势、突出的服务能力优势及强大的运营管理优势, 逐步实现各子公司从原有的供应链代理商向平台型综合服务商升级转型, 同时公司的自产产品借助自身产品特色及与渠道平台协同优势, 保持了快速稳定的发展。

(一) 供应链平台规模成本优势

公司凭借多品牌、全产品种类的优质产品组合方案, 可满足各级医疗机构对成本控制、产品品牌选择等各方面需求, 在性能和价格方面提供综合最优方案。同时目前公司具备较大的渠道平台及市场规模优势, 通过集中统一采购, 和上游厂家的议价能力不断提升, 既满足医疗机构对成本控制的需求、同时维持公司稳定的盈利水平。

(1) 产品种类齐全丰富, 可满足客户个性化需求

公司在原有涵盖体外诊断领域绝大部分检验项目产品供应体系的基础上, 导入了更多各项国际国内领先的产品, 进一步完善公司产品供应体系, 涵盖了近 1,200 家不同厂商提供的近 19,000 个品项的体外诊断相关产品。公司产品供应体系已基本实现业内主流供应商和产品的全覆盖。公司根据各类医学实验室对产品性能、服务内容和购买价格的实际需求, 为其提供专业的个性化解决方案并有效实施。

(2) 强大的客户资源及服务网络渠道优势

公司通过自建和投资合作等方式, 服务范围覆盖华东、东北、华北、西南、华南、华中等地区, 使公司能够在全国范围内为客户提供稳定、及时、高效的体外诊断产品与服务。公司从 2010 年起为医院客户提供的整体综合服务, 结合了公司产品种类丰富、技术服务能力强的优势, 积累了大量优质的客户资源: 截至报告期末, 公司已累计为全国 4,000 余家各级医疗机构提供专业的体外诊断产品和技术服务支持, 服务客户数量位居同行业前列。

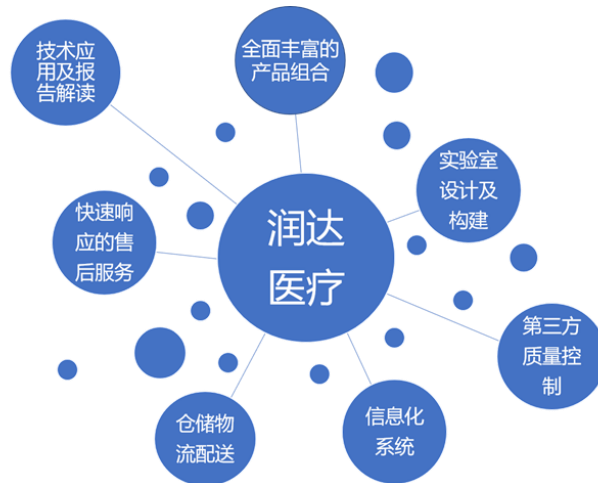
(3) 引入国资后呈现融资优势

自 2019 年引入国资控股股东后, 公司融资能力得到大幅提升, 不断巩固和开拓融资渠道, 公司陆续从各大有银行获得了大额的授信额度, 同时融资成本得到下降, 为公司未来业务规模持续增长提供了有力的资金保障和支持。

（二）丰富的服务经验及强大的服务能力优势

公司深耕 IVD 行业 20 逾年，拥有丰富的 IVD 产品供应链服务及技术服务经验。公司拥有强大的专业化技术服务支持团队为客户提供设备安装调试、应用培训、设备校准、现场检修及技术支持等属地化服务，其中专业技术维修工程师四百余名（含五十人以上的厂家认证工程师），技术服务团队由检验医学、实验统计学、机械、光学、电子信息等多领域专业人才组成，掌握现有超过 50 个主流品牌的仪器设备的售后技术服务。团队秉持“以客户需求为导向，以综合服务为核心”的理念，服务执行力强、覆盖面广，具有主动性、及时性、专业性和前瞻性。强大的技术服务团队保证了公司的服务价值，在同行业中处在领先地位。

同时，公司还为各级医疗机构提供多达 40 余项定制化的增值服务。针对帮助实验室运营成本降低，实现实验流程优化、设备选择合理化、试剂管理信息化、运营成本精细化、检测标准化，提供了包括质量控制管理服务、实验室设计优化服务、产品组合选择服务、ISO15189 质量标准认证服务、信息化服务、实验报告解读服务、SOP 文件建立、溯源性证明文件、性能验证试验、定标参考值确定等系列增值服务。此外，针对帮助实验室提升医疗水平，提供了包括临床教育培训、既有检测项目临床推广、新产品新技术临床培训服务、学术交流及提供学科建设支持等系列增值服务。



（三）强大的信息化系统自主开发及实施能力优势

公司向来重视医疗检验领域信息化的开发建设，在信息化的投入和建设方面一直处于同行业领先地位。目前公司拥有 200 余人的强大 IT 技术团队，主要针对检验领域信息化平台进行开发，通过以信息化进销存管理系统为基础，以 LIS（医学实验室信息系统）、SIMS（实验室试剂库存管理系统）、B2B 供应链信息管理平台等为核心，构建信息化服务支撑体系，实现实验室的智能化、简便化、标准化、精细化，提高医院整体管理水平和工作效率，提升医院的服务质量和患者满意度。一方面，公司通过自主可控的信息化系统，可针对医院检验科管理服务中遇到的新的管理难点、痛点，及时对相关系统进行升级、更新，增加相关功能模块，或者开发新的信息系统，为客户提供更加细致、高效的综合服务。另一方面，通过强大的信息化系统也提升了公司内部经营业务管理能力以及实现集团对全国各子公司的精细化管理。

（四）自主品牌产品研发技术优势

公司根据市场情况布局差异化的自主品牌产品，一方面满足不同类型客户对于产品选择的需求；另一方面助力公司提升整体盈利水平。

公司自主研发的糖化血红蛋白分析仪及配套试剂等产品，于 2011 年成功投放市场。经过多年的市场开拓，在糖化血红蛋白分析仪领域市场份额仅次于占领高端市场的进口品牌。随着公司最新一代产品 MQ-8000 糖化血红蛋白分析仪投放市场，进一步巩固了在国产产品领先的市场地位。

公司顺应客户在实验结果的质量控制方面的需求，为客户提供多种选择的自主品牌第三方质控品，结合自研的第三方质量控制信息化管理系统及检验结果互认平台，已经成为国内第三方质控服务的领先供应商。

公司针对客户需求推出临床质谱整体解决方案，开发了独有专利技术“谱易快”液液萃取小柱和“谱方达”全自动处理系统，同时公司自主研发的新一代临床质谱仪——ARP-6465MD 三重四极杆质谱仪具有体积小、样品通量高、维护时间短、使用便捷等特点优势，可为临床提供质谱仪、前处理柱及全自动前处理系统等 LC-MS 临床质谱仪全线解决方案，进一步推动了高效、高通量、高精度的质谱检测平台发展。未来利用公司产品先发优势及渠道服务优势，力争在国产替代的过程中，在临床质谱技术领域抢占更多的市场份额。

公司继续加大在数字信息化领域的开拓，聚焦智慧检验，充分挖掘检验大数据价值，利用知识推理、大数据分析、机器学习等第三代人工智能技术，依托知识、数据、算法、算力、场景五要素构造的人工智能系统，推出基于“知识 + 数据”双驱动的人工智能系统：慧检—检验报告智慧服务系统，目前产品已在国内数十家三甲医院推广使用，得到客户积极评价和认可。同时基于慧检—检验报告智慧服务系统，公司依托政府大数据中心平台，互联网医院平台，相继推出慧好—全周期健康管理互联网平台、慧联—智慧互联网检验平台等产品，通过应用“医疗健康大数据+人工智能技术”赋能智慧医院，打通“院前-院中-院后”、“线上-线下”的服务场景，做到全生命周期和全疾病周期的双覆盖，帮助医疗机构实现“以疾病为中心”向“以健康为中心”的服务能力升级，实现居民（患者）、医生、医院、企业与政府多方受益。

（五）专业稳定的管理团队和强大的服务人才团队优势

公司创始人及主要管理团队成员具有极为丰富的体外诊断产品经销和服务经验，核心团队来自希森美康、强生、德灵、贝克曼库尔特、西门子等知名跨国公司，多年来积累了与大型跨国体外诊断产品制造商的长期合作经验，对本行业的业务模式有深刻理解。公司管理层队伍人员稳定，主要管理人员在公司服务年限均在 10 年以上。

同时公司拥有各领域专业人才梯队，包括研发生产、技术服务工程师、IT 技术人员、驻场管理、质量控制、市场、销售、采购、物流等等。公司目前 3400 余名员工中，负责为医院客户提供系列增值服务的员工 900 余名，包括 600 余人的专业工程师技术和信息服务团队，300 余名驻场服务人员。相关人才储备在同行业公司中处于领先水平，进一步巩固了公司在实验室综合服务领域的优势地位。

五、报告期内主要经营情况

报告期内，公司实现营业收入 1,049,441.87 万元，同比增长 18.45%；归属于母公司股东的净利润为 41,774.65 万元，同比增长 9.87%；归属于母公司净资产为 388,841.40 万元，基本每股收益 0.72 元。

（一）主营业务分析

1. 利润表及现金流量表相关科目变动分析表

单位：元 币种：人民币

| 科目 | 本期数 | 上年同期数 | 变动比例（%） |
|------|-------------------|------------------|---------|
| 营业收入 | 10,494,418,694.58 | 8,860,108,027.37 | 18.45% |
| 营业成本 | 7,557,066,737.67 | 6,468,094,335.48 | 16.84% |

| | | | |
|---------------|------------------|-----------------|----------|
| 销售费用 | 1,036,710,394.62 | 845,437,381.49 | 22.62% |
| 管理费用 | 541,262,109.28 | 398,233,173.46 | 35.92% |
| 财务费用 | 323,590,951.44 | 291,634,064.17 | 10.96% |
| 研发费用 | 146,219,073.35 | 122,710,483.18 | 19.16% |
| 经营活动产生的现金流量净额 | -428,860,158.88 | 371,112,690.11 | -215.56% |
| 投资活动产生的现金流量净额 | -322,570,255.90 | -415,078,514.27 | 22.29% |
| 筹资活动产生的现金流量净额 | 488,133,285.10 | 94,949,260.55 | 414.10% |

营业收入变动原因说明：公司营业收入增长 18.45%，受客观因素影响，公司主营院内常规检测服务业务上半年受到一定影响，随着下半年客观因素消除，主营业务逐步恢复较快速增长，同时报告期内公司第三方实验室业务带来部分业务增量，对公司营业收入的增长有一定贡献。

营业成本变动原因说明：公司营业成本增长 16.84%，和销售规模增速匹配，毛利率有略微提高。

销售费用变动原因说明：主要为销售人员工资增加及委托服务增加导致。公司持续加大市场开拓力度，市场推广的相关费用随着收入增长保持稳定的增长率。

管理费用变动原因说明：管理费用增长 35.92%，主要是存货报废、人工薪酬为主。

财务费用变动原因说明：财务费用增长 10.96%，有息负债规模随着营运资金需求量的增加有所扩大。

研发费用变动原因说明：研发费用增长 19.16%，公司加大对自产、信息化等自产工业板块业务的研发投入，员工薪酬和研发设备投入增加，进一步增强综合服务能力。

经营活动产生的现金流量净额变动原因说明：本期经营活动产生的现金流量净额-4.29 亿元，同期对比净额减少 8 亿元，主要变动原因说明如下：受外部环境影响，公司整体销售回款周期有所延长。报告期内公司第三方实验室业务带来的业务增加，支付给职工以及为职工支付现金及相关费用同比增加。

投资活动产生的现金流量净额变动原因说明：本期投资活动产生的现金流量净额-3.23 亿元，同期对比净额增加 0.93 亿元，主要变动原因说明如下：主要原因是公司股权款支付金额同比下降；同时，公司为提高投放资产的收益水平，资产投放的规模较上年同期减少。

筹资活动产生的现金流量净额变动原因说明：本期筹资活动产生现金流量净额 4.88 亿，同期对比净额增加 3.93 亿元，主要变动原因说明如下：本期筹资现金净流入增加 3.93 亿元。

本期公司业务类型、利润构成或利润来源发生重大变动的详细说明

适用 不适用

2. 收入和成本分析

适用 不适用

2022 年营业收入 1,049,441.87 万元，较去年同期 886,010.80 万元增加 163,431.07 万元，增长 18.45%，受客观因素影响，公司主营院内常规检测服务业务上半年受到一定影响，随着下半年客观因素消除，主营业务逐步恢复较快速增长，同时报告期内公司第三方实验室业务带来部分业务增量，对公司营业收入的增长有一定贡献。

2022 年营业成本 755,706.67 万元，较去年同期 646,809.43 万元增加 108,897.24 万元，增长 16.84%，和销售规模增速匹配，毛利率有略微提高。

(1). 主营业务分行业、分产品、分地区、分销售模式情况

单位：元 币种：人民币

| 主营业务分行业情况 | | | | | | |
|-----------|------|------|-----|-----|-----|-------|
| 分行业 | 营业收入 | 营业成本 | 毛利率 | 营业收 | 营业成 | 毛利率比上 |

| | | | (%) | 入比上年 年增减 (%) | 本比上年 年增减 (%) | 年增减 (%) |
|-------------|-------------------|------------------|------------|--------------------------|--------------------------|------------------|
| 商 业 | 10,002,785,304.63 | 7,388,455,883.74 | 26.14% | 19.77% | 17.65% | 增加 1.33 个百分点 |
| 工 业 | 484,500,543.24 | 165,868,888.20 | 65.76% | -3.42% | -10.63% | 增加 2.76 个百分点 |
| 主营业务分产品情况 | | | | | | |
| 分产品 | 营业收入 | 营业成本 | 毛利率 (%) | 营业收 入比上 年增减 (%) | 营业成 本比上 年增减 (%) | 毛利率比上 年增减 (%) |
| 试剂及其他 耗材 | 9,736,686,168.05 | 6,968,307,799.41 | 28.43% | 19.95% | 18.46% | 增加 0.90 个百分点 |
| 仪器 | 631,508,481.84 | 546,447,510.10 | 13.47% | 2.51% | -0.74% | 增加 2.83 个百分点 |
| 软件开发 及服务 | 119,091,197.98 | 39,569,462.43 | 66.77% | -0.57% | 19.17% | 减少 5.51 个百分点 |
| 主营业务分地区情况 | | | | | | |
| 分地区 | 营业收入 | 营业成本 | 毛利率 (%) | 营业收 入比上 年增减 (%) | 营业成 本比上 年增减 (%) | 毛利率比上 年增减 (%) |
| 华东地区 | 6,500,427,821.22 | 4,755,554,080.87 | 26.84% | 24.06% | 24.13% | 减少 0.04 个百分点 |
| 东北地区 | 1,268,917,691.58 | 897,465,350.26 | 29.27% | 10.25% | 8.14% | 增加 1.38 个百分点 |
| 华北地区 | 1,207,708,015.81 | 850,614,528.46 | 29.57% | 9.56% | -2.10% | 增加 8.39 个百分点 |
| 西南地区 | 427,845,749.28 | 309,897,463.31 | 27.57% | 39.01% | 39.50% | 减少 0.26 个百分点 |
| 华中地区 | 770,109,395.90 | 517,930,460.09 | 32.75% | -9.35% | -11.81% | 增加 1.88 个百分点 |
| 其他 | 312,277,174.08 | 222,862,888.95 | 28.63% | 53.76% | 76.01% | 减少 9.02 个百分点 |
| 主营业务分销售模式情况 | | | | | | |
| 销售模式 | 营业收入 | 营业成本 | 毛利率 (%) | 营业收 入比上 年增减 (%) | 营业成 本比上 年增减 (%) | 毛利率比上 年增减 (%) |
| 传统供应 链服务 | 6,349,129,996.08 | 4,434,060,399.36 | 30.16% | 8.28% | 6.35% | 增加 1.27 个百分点 |
| 集约化及 区检 | 2,666,196,907.47 | 2,078,844,085.98 | 22.03% | 6.01% | 0.24% | 增加 4.49 个百分点 |
| 第三方实 验室 | 1,351,888,051.07 | 1,000,722,535.87 | 25.98% | 282.88% | 429.37% | 减少 20.48 个百分点 |
| 医疗信息 化 | 120,070,893.24 | 40,697,750.73 | 66.11% | -1.20% | 20.32% | 减少 6.06 个百分点 |

主营业务分行业、分产品、分地区、分销售模式情况的说明

1、商业：即公司主要从事医学实验室综合服务业务，属于体外诊断产品流通与服务，主要为商品贸易业态；

2、工业：即公司自主品牌产品的研发、生产、销售业务，属于体外诊断产品研发、生产制造，包括软件开发、销售及服务，主要为工业业态。

主营业务分产品情况为：体外诊断产品主要由试剂及其他耗材、仪器、软件开发及服务构成。

主营业务分地区情况为：公司业务范围已经覆盖华东、华北、东北、华中、西南地区。

主营业务分销售模式情况为：公司销售模式分为传统供应链服务、集约化及区检、第三方实验室、医疗信息化。

(2). 产销量情况分析表

适用 不适用

| 主要产品 | 单位 | 生产量 | 销售量 | 库存量 | 生产量比上年增减 (%) | 销售量比上年增减 (%) | 库存量比上年增减 (%) |
|------|----|--------|--------|-------|--------------|--------------|--------------|
| 产品 1 | 套 | 12,659 | 10,000 | 3,106 | 5% | 2.84% | 22.57% |
| 产品 2 | 升 | 18,508 | 22,371 | 8,674 | -27% | 3.17% | -7.07% |

产销量情况说明

不适用

(3). 重大采购合同、重大销售合同的履行情况

适用 不适用

(4). 成本分析表

单位：元

| 分行业情况 | | | | | | | |
|---------------|--------|------------------|--------------|------------------|----------------|-------------------|--------------------------------------------------------------------------------------------|
| 分行业 | 成本构成项目 | 本期金额 | 本期占总成本比例 (%) | 上年同期金额 | 上年同期占总成本比例 (%) | 本期金额较上年同期变动比例 (%) | 情况说明 |
| 商业 | 采购成本 | 7,388,455,883.74 | 97.77% | 6,280,287,219.28 | 97.10% | 17.65% | |
| 工业 | 生产成本 | 165,868,888.20 | 2.19% | 185,601,641.97 | 2.87% | -10.63% | |
| 分产品情况 | | | | | | | |
| 分产品 | 成本构成项目 | 本期金额 | 本期占总成本比例 (%) | 上年同期金额 | 上年同期占总成本比例 (%) | 本期金额较上年同期变动比例 (%) | 情况说明 |
| 试剂及其他耗材 (商业) | 采购成本 | 6,855,928,711.52 | 90.72% | 5,750,036,627.64 | 88.90% | 19.23% | |
| 仪器 (商业) | 采购成本 | 532,527,172.22 | 7.05% | 530,250,591.64 | 8.20% | 0.43% | |
| 软件销售及 服务 (工业) | 生产成本 | 39,569,462.43 | 0.52% | 33,203,855.53 | 0.51% | 19.17% | |
| 试剂及其他耗材 (工业) | 生产成本 | 112,379,087.89 | 1.49% | 132,152,544.29 | 2.04% | -14.96% | |
| 仪器 (工业) | 生产成本 | 13,920,337.88 | 0.18% | 20,245,242.14 | 0.31% | -31.24% | 1、工业设备收入下降 19.73%，成本下降 31.24%，毛利率增加 16.9%。 2、收入占比 95% 以上的主要产品，成本下降的原因是因为其销售规模增加，边际收益增加。 |

成本分析其他情况说明
不适用

(5). 报告期主要子公司股权变动导致合并范围变化
 适用 不适用

报告期纳入合并范围的子公司包括 58 家，新增上海惠中裕嘉医学检验实验室有限公司，北京歆秩生物科技有限公司，上海润林医疗科技有限公司，润理供应链管理（上海）有限公司，成都润理医疗科技有限公司，因注销不再包括浙江橙原生物技术有限公司，净增加 4 家。

(6). 公司报告期内业务、产品或服务发生重大变化或调整有关情况
 适用 不适用

(7). 主要销售客户及主要供应商情况
A. 公司主要销售客户情况
 适用 不适用

前五名客户销售额 136,492.03 万元，占年度销售总额 13.00%；其中前五名客户销售额中关联方销售额 50,105.40 万元，占年度销售总额 4.77 %。

报告期内向单个客户的销售比例超过总额的 50%、前 5 名客户中存在新增客户的或严重依赖于少数客户的情形

 适用 不适用

B. 公司主要供应商情况
 适用 不适用

前五名供应商采购额 226,962.13 万元，占年度采购总额 31.79%；其中前五名供应商采购额中关联方采购额 0 万元，占年度采购总额 0%。

报告期内向单个供应商的采购比例超过总额的 50%、前 5 名供应商中存在新增供应商的或严重依赖于少数供应商的情形

 适用 不适用

其他说明

不适用

3. 费用
 适用 不适用

| 项目 | 本期数 | 上年同期数 | 变动比例 (%) |
|------|------------------|----------------|----------|
| 销售费用 | 1,036,710,394.62 | 845,437,381.49 | 22.62% |
| 管理费用 | 541,262,109.28 | 398,233,173.46 | 35.92% |
| 研发费用 | 146,219,073.35 | 122,710,483.18 | 19.16% |
| 财务费用 | 323,590,951.44 | 291,634,064.17 | 10.96% |

管理费用变动原因说明：管理费用增长 35.92%，主要是存货报废、人工薪酬增加。

4. 研发投入
(1). 研发投入情况表
 适用 不适用

单位：元

| | |
|-----------|----------------|
| 本期费用化研发投入 | 146,219,073.35 |
|-----------|----------------|

| | |
|-------------------|----------------|
| 本期资本化研发投入 | 0 |
| 研发投入合计 | 146,219,073.35 |
| 研发投入总额占营业收入比例 (%) | 1.39% |
| 研发投入资本化的比重 (%) | 0% |

(2). 研发人员情况表

√适用 □不适用

| | |
|---------------------------|--------|
| 公司研发人员的数量 | 323 |
| 研发人员数量占公司总人数的比例 (%) | 9.23% |
| 研发人员学历结构 | |
| 学历结构类别 | 学历结构人数 |
| 博士研究生 | 10 |
| 硕士研究生 | 43 |
| 本科 | 158 |
| 专科 | 103 |
| 高中及以下 | 9 |
| 研发人员年龄结构 | |
| 年龄结构类别 | 年龄结构人数 |
| 30 岁以下 (不含 30 岁) | 90 |
| 30-40 岁 (含 30 岁, 不含 40 岁) | 167 |
| 40-50 岁 (含 40 岁, 不含 50 岁) | 50 |
| 50-60 岁 (含 50 岁, 不含 60 岁) | 4 |
| 60 岁及以上 | 12 |

(3). 情况说明

□适用 √不适用

(4). 研发人员构成发生重大变化的原因及对公司未来发展的影响

□适用 √不适用

5. 现金流

√适用 □不适用

| 项目 | 本期数 | 上年同期数 | 变动比例 |
|--------------|-----------------|-----------------|----------|
| 经营活动现金流量净额 | -428,860,158.88 | 371,112,690.11 | -215.56% |
| 投资活动现金流量净额 | -322,570,255.90 | -415,078,514.27 | 22.29% |
| 筹资活动现金流量净额 | 488,133,285.10 | 94,949,260.55 | 414.10% |
| 现金及现金等价物净增加额 | -262,831,111.89 | 49,625,139.28 | -629.63% |

经营活动现金流量:

本期经营活动产生的现金流量净额-4.29 亿元, 同期对比净额减少 8 亿元, 主要变动原因说明如下: 受外部环境影响, 公司整体销售回款周期有所延长。报告期内公司第三方实验室业务带来的业务增加, 支付给职工以及为职工支付现金及相关费用同比增加。

筹资活动现金流量:

筹资活动产生的现金流量净额变动原因说明：本期筹资活动产生现金流量净额 4.88 亿，同期对比净额增加 3.93 亿元，主要变动原因说明如下：本期筹资现金净流入增加 3.93 亿元。

现金及现金等价物：

主要是经营活动产生的现金流量净额下降。

(二) 非主营业务导致利润重大变化的说明

适用 不适用

(三) 资产、负债情况分析

适用 不适用

1. 资产及负债状况

单位：元

| 项目名称 | 本期期末数 | 本期期末数占总资产的比例 (%) | 上期期末数 | 上期期末数占总资产的比例 (%) | 本期期末金额较上期期末变动比例 (%) | 情况说明 |
|---------|------------------|------------------|------------------|------------------|---------------------|-------------------------------------------------------------------------------------------|
| 货币资金 | 1,007,052,275.15 | 6.94% | 1,023,536,011.81 | 8.52% | -1.61% | |
| 交易性金融资产 | 106,500,000.00 | 0.73% | 25,490,000.00 | 0.21% | 317.81% | 暂不使用的闲置资金购买活期理财，提高资金使用效率。 |
| 应收票据 | 93,056,685.28 | 0.64% | 133,152,575.97 | 1.11% | -30.11% | 票据到期兑付。 |
| 应收账款 | 5,920,812,328.92 | 40.78% | 3,711,086,814.42 | 30.88% | 59.54% | (1) 应收款项保理业务有关的应收账款，因持有目的不变，仍以收取合同相关的现金流为目的，从“应收款项融资”中重分类调整入。 (2) 公司第三方实验室业务带来的业务增量影响。 |
| 应收款项融资 | 0.00 | 0.00% | 437,416,540.05 | 3.64% | -100.00% | 根据规则指引 2 号文的相关规定，结合公司现有的管理模式，对于现有保理业务有关的应收账款持有目的，公司仍以收取合同相关的现金流量为主，因此进行了报表项目重分类入“应收账款”。 |
| 预付款项 | 809,408,530.51 | 5.57% | 354,967,751.00 | 2.95% | 128.02% | 为保证主要供应商品的价格稳定和及时供应，预付账款规模增加。 |
| 其他应收款 | 233,382,174.54 | 1.61% | 219,739,838.23 | 1.83% | 6.21% | |

| | | | | | | |
|-------------|------------------|--------|------------------|--------|---------|-----------------------------|
| 存货 | 1,615,932,474.38 | 11.13% | 1,502,437,657.13 | 12.50% | 7.55% | |
| 一年内到期的非流动资产 | 21,297,936.17 | 0.15% | 10,070,463.17 | 0.08% | 111.49% | 相关业务的保证金增加。 |
| 其他流动资产 | 11,715,119.92 | 0.08% | 24,302,513.36 | 0.20% | -51.79% | 待抵扣增值税进项税抵扣、退税。 |
| 长期应收款 | 23,119,540.45 | 0.16% | 22,412,525.29 | 0.19% | 3.15% | |
| 长期股权投资 | 1,100,257,337.23 | 7.58% | 1,108,514,242.40 | 9.22% | -0.74% | |
| 其他权益工具投资 | 28,652,184.95 | 0.20% | 21,712,097.49 | 0.18% | 31.96% | 新增浙江省医疗健康集团项目；投资标的公允价值变动。 |
| 固定资产 | 962,093,569.00 | 6.63% | 975,895,443.02 | 8.12% | -1.41% | |
| 在建工程 | 41,433,431.25 | 0.29% | 19,306,021.46 | 0.16% | 114.61% | 新增信息化开发建设投入；检测中心等实验室建设项目投入。 |
| 使用权资产 | 153,279,307.10 | 1.06% | 191,344,981.56 | 1.59% | -19.89% | |
| 无形资产 | 69,459,189.01 | 0.48% | 67,710,392.19 | 0.56% | 2.58% | |
| 商誉 | 1,987,641,407.12 | 13.69% | 1,897,656,408.55 | 15.79% | 4.74% | |
| 长期待摊费用 | 118,140,600.47 | 0.81% | 117,087,413.31 | 0.97% | 0.90% | |
| 递延所得税资产 | 203,328,685.49 | 1.40% | 135,845,732.69 | 1.13% | 49.68% | 信用及资产减值准备变动、未弥补亏损变动等影响。 |
| 其他非流动资产 | 12,299,564.28 | 0.08% | 16,858,695.54 | 0.14% | -27.04% | |
| 短期借款 | 5,214,905,648.11 | 35.92% | 4,203,478,563.69 | 34.98% | 24.06% | |
| 应付票据 | 151,327,872.49 | 1.04% | 50,085,194.25 | 0.42% | 202.14% | 增加票据兑付融资。 |
| 应付账款 | 1,684,876,452.08 | 11.60% | 1,113,391,662.20 | 9.27% | 51.33% | 业务增长的情况下，供应商的付款规模增加。 |
| 预收款项 | 18,426,203.37 | 0.13% | 11,714,922.30 | 0.10% | 57.29% | 预收租赁款增加。 |
| 合同负债 | 167,507,327.14 | 1.15% | 182,852,222.93 | 1.52% | -8.39% | |
| 应付职工薪酬 | 108,091,027.88 | 0.74% | 85,896,590.80 | 0.71% | 25.84% | |
| 应交税费 | 143,012,489.01 | 0.99% | 134,075,905.20 | 1.12% | 6.67% | |
| 其他应付款 | 281,379,583.29 | 1.94% | 227,638,337.36 | 1.89% | 23.61% | |
| 一年内到期的非流动负债 | 718,205,901.61 | 4.95% | 149,428,675.06 | 1.24% | 380.63% | 中票一年内到期部分，从“应付债券”重分类调整入。 |
| 其他流动负债 | 21,057,411.39 | 0.15% | 23,564,282.94 | 0.20% | -10.64% | |
| 长期借款 | 337,506,000.00 | 2.32% | 448,198,557.34 | 3.73% | -24.70% | |
| 应付债券 | 486,070,020.29 | 3.35% | 771,879,360.10 | 6.42% | -37.03% | 中票一年内到期部分，重分类调整入“一年内 |

| | | | | | | |
|---------|------------------|--------|------------------|--------|---------|----------------------------|
| | | | | | | 到期的非流动负债”。 |
| 租赁负债 | 107,342,328.64 | 0.74% | 115,424,995.74 | 0.96% | -7.00% | |
| 长期应付款 | 26,108,189.18 | 0.18% | 62,261,487.69 | 0.52% | -58.07% | 到期兑付售后回租融资款。 |
| 预计负债 | 1,619,000.62 | 0.01% | 2,536,998.47 | 0.02% | -36.18% | 自产仪器产品质量保证金,用于保修期内的售后维修服务。 |
| 递延收益 | 17,918,863.58 | 0.12% | 18,927,504.25 | 0.16% | -5.33% | |
| 递延所得税负债 | 16,626,240.17 | 0.11% | 10,718,125.55 | 0.09% | 55.12% | 税前一次性抵扣固定资产税收优惠延期,企业继续享受。 |
| 其他非流动负债 | 7,031,467.55 | 0.05% | 12,430,964.22 | 0.10% | -43.44% | 非流动资产预付款减少。 |
| 股本 | 579,543,067.00 | 3.99% | 579,538,395.00 | 4.82% | 0.00% | |
| 其他权益工具 | 110,188,368.59 | 0.76% | 110,200,792.83 | 0.92% | -0.01% | |
| 资本公积 | 921,060,679.36 | 6.34% | 916,301,330.24 | 7.63% | 0.52% | |
| 其他综合收益 | 7,490,764.13 | 0.05% | 4,309,289.47 | 0.04% | 73.83% | 其他权益工具投资公允价值变动。 |
| 盈余公积 | 100,248,254.66 | 0.69% | 94,363,157.11 | 0.79% | 6.24% | |
| 未分配利润 | 2,169,882,834.70 | 14.95% | 1,758,021,474.01 | 14.63% | 23.43% | |
| 少数股东权益 | 1,121,436,346.38 | 7.72% | 929,305,329.89 | 7.73% | 20.67% | |

其他说明

不适用

2. 境外资产情况

适用 不适用

(1) 资产规模

其中：境外资产 86,029,948.58（单位：元 币种：人民币），占总资产的比例为 0.59%。

(2) 境外资产占比较高的相关说明

适用 不适用

3. 截至报告期末主要资产受限情况

适用 不适用

单位元 人民币

| 项目 | 期末账面价值 | 受限原因 |
|------------|----------------|-------|
| 货币资金 | 564,761,570.33 | 质押及其他 |
| 交易性金融资产 | 50,000,000.00 | 质押 |
| 合肥三立 65%股权 | 177,764,032.50 | 质押 |
| 固定资产 | 68,250,724.76 | 售后回租 |
| 本公司应收账款 | 483,915,689.11 | 质押 |
| 合肥三立应收账款 | 43,105,882.63 | 质押 |
| 武汉优科联盛应收账款 | 77,512,146.28 | 质押 |

| | | |
|----------|---------------|----|
| 润达榕嘉应收账款 | 12,553,939.66 | 质押 |
|----------|---------------|----|

4. 其他说明

适用 不适用

(四) 行业经营性信息分析

适用 不适用

详见本报告第三节中“二、报告期内公司所处行业情况”

(五) 投资状况分析

对外股权投资总体分析

√适用 □不适用

报告期内，全资子公司惠中生物投资上海奥森润达生物科技有限公司，以推动相关体外诊断产品在中国市场上市；全资子公司杭州润达投资浙江省医疗健康集团健康管理有限公司，开展健康管理项目合作；成立惠中榕嘉，继续深入开展第三方实验室业务；向全资子公司哈尔滨润达康泰增资，增强其综合实力，使其更好地开展业务；通过卖回股权及减资方式，使上海润林成为杭州润达全资子公司，集中开展体外诊断病理领域业务；同时收回对湖南云雅等个别协同力不及预期的子公司的股权投资。

1. 重大的股权投资

□适用 √不适用

2. 重大的非股权投资

□适用 √不适用

3. 以公允价值计量的金融资产

√适用 □不适用

单位：元 币种：人民币

| 资产类别 | 期初数 | 本期公允价值变动损益 | 计入权益的累计公允价值变动 | 本期计提的减值 | 本期购买金额 | 本期出售/赎回金额 | 其他变动 | 期末数 |
|------|---------------|------------|---------------|---------|----------------|----------------|------|----------------|
| 衍生工具 | 25,490,000.00 | | | | 746,420,000.00 | 665,410,000.00 | | 106,500,000.00 |
| 其他 | 21,712,097.49 | | 5,140,087.46 | | 1,800,000.00 | | | 28,652,184.95 |
| 合计 | 47,202,097.49 | | 5,140,087.46 | | 748,220,000.00 | 665,410,000.00 | | 135,152,184.95 |

证券投资情况

□适用 √不适用

私募基金投资情况

适用 不适用

衍生品投资情况

适用 不适用

4. 报告期内重大资产重组整合的具体进展情况

适用 不适用

(六) 重大资产和股权出售

适用 不适用

(七) 主要控股参股公司分析

适用 不适用

单位:万元币种:人民币

| 公司简称 | 注册资本 | 持股比例% | 总资产 | 净资产 | 净利润 |
|-----------|----------|-------|------------|-----------|-----------|
| 北京东南悦达 | 1,000.00 | 60 | 57,572.05 | 49,445.60 | 8,541.44 |
| 长春金泽瑞(单体) | 1,000.00 | 60 | 80,220.29 | 70,585.56 | 13,013.18 |
| 武汉尚检 | 1,149.82 | 76 | 33,189.21 | 22,765.96 | 3,611.43 |
| 国药控股润达 | 8,500.00 | 49 | 257,351.49 | 70,160.81 | 17,245.97 |

注: 国药控股润达净资产及净利润均为归属母公司金额。

(八) 公司控制的结构化主体情况

适用 不适用

六、公司关于公司未来发展的讨论与分析

(一) 行业格局和趋势

适用 不适用

详见本报告第三节之“二、报告期内公司所处行业情况”

(二) 公司发展战略

适用 不适用

未来 3-5 年内, 公司将持续深耕体外诊断服务领域, 以传统流通服务为抓手、以医学实验室升级为契机、以医学实验室综合服务为纽带、以第三方实验室业务为补充, 加快自主研发产品差异化布局进程, 以实现成为我国医学实验室的整体综合解决方案服务商为战略目标, 在以下方面持续发展:

第一, 持续扩大经营规模、重点推进集约化和区检业务的进程。完善并加强全国化服务平台建设, 将现有成熟的整体综合服务推广到更多的区域中去; 进一步加强全国网络的管理和整合, 全面提升业务协同。同时, 集中更多人力、资金等资源重点推进集约化业务及区域检验中心业务开展, 不断优化公司业务结构、提升市场竞争力;

第二, 进一步提升综合服务的水平。通过不断挖掘客户持续增长需求实现服务内容的不断丰富和升级, 通过自主开发的信息化系统满足客户的个性化需求, 增加服务种类、服务深度, 最终成为医学实验室全领域的整体综合服务供应商;

第三, 继续完善自主品牌产品体系、加快市场开拓进程。加快自有品牌的研发能力和自主创新能力, 提升产品质量和生产效率, 加强产品的竞争优势, 借助公司的渠道平台优势争取更大的市场份额。

第四, 充分发挥公司搭建的综合服务平台优势, 积极探索平台赋能延伸产业链业务, 提升公司综合盈利能力, 发挥公司平台价值, 为公司带来新的业务增长极。

第五，积极开发数字化检验信息系统产品，聚焦智慧检验，打造数字化检验平台，实现智慧管理、智慧医疗及智慧服务三位一体化发展。

(三) 经营计划

√适用 □不适用

1、打造全国院内第三方实验室检测综合服务平台型企业，加快实现 IVD 传统流通供应链服务业务向集约化业务与区域检验中心业务的转型进程。进一步顺应国家医改趋势，集中更多人力、资金等资源重点加快推进集约化业务及区域检验中心业务开展。通过规模化集中采购降低试剂采购成本，同时通过信息化手段工具及结合科技管理理念，为各级医疗机构提供综合性服务，帮助各级医疗机构达到降本增效的效果。

2、加快自有品牌的研发能力和自主创新能力，实现工业板块产品的差异化布局。继续加强糖化、质控、质谱、POCT 等领域的研发投入与创新，通过差异化的产品策略和市场推广政策，以及公司的渠道平台优势，在国内品牌的红海中争取更大的市场份额，精准把握进口替代的政策红利，达成自有品牌产品的“研发-生产-流通-服务”全产业链覆盖以实现高速增长。同时充分发挥公司在研发、产能、渠道推广及售后服务优势，与部分上游 IVD 生产企业联合研发生产，进一步丰富公司产品线及提升公司盈利能力。

3、通过不断发掘客户持续增长的需求，积极探索自身服务能力的发展方向，着重提升服务的深度和广度，加强服务的专业性、针对性、及时性和有效性；以 SIMS、B2B 等专业化的信息化工具提升客户的粘度，探索并建立衍生业务的新增长点。同时，积极发挥公司下属第三方实验室的协同效应，不断加强和巩固与客户的粘性，带动整体业务体量的不断增长。

4、加强对投资合作公司的管理与整合，保障公司整体经营效率与成果。对公司及下属子公司采用集团管理模式，从采购模块、人力资源模块、财务模块、合规模块、服务模块等方面进行系列管理，将公司的核心业务模式以标准化方式快速输出到子公司，以达到高效运营，提高协同效应，保障经营业绩稳步提升。

5、充分利用好自有资金和融资资金，提高资金的使用效率。借助国有控股上市公司的背景优势，积极拓宽融资渠道、优化融资成本，充分利用资本市场获得与业务周期相匹配的长期资金，不断优化公司负债结构，在降低综合融资成本的同时为今后业务快速发展做好强有力的支撑工作。

6、人力资源储备与人才培养。根据业务发展需要，加强人力资源储备和人才引进，以使人力资源储备与公司业务发展相匹配；搭建系统化的人才培养课程与模块，加强专业人才培养，以使人力资源成长与公司发展相匹配。

(四) 可能面对的风险

√适用 □不适用

1、市场竞争加剧的风险

公司作为医学实验室综合服务商，主要向各类医学实验室提供体外诊断产品及专业技术支持的综合服务。目前，国内市场中医外诊断产品品牌众多、品种复杂，流通与服务领域各区域内的综合服务商的市场份额均未能在全国市场上占据绝对优势。同时，体外诊断产品市场一流制造商相对集中（前十大制造商占全球市场份额超过 80%），体外诊断产品的供应受制于制造商的生产营销政策等的影响，因此，公司虽然在部分地区体外诊断产品的流通与服务领域拥有一定的竞争优势，但是随着体外诊断流通与服务行业企业纷纷进入资本市场，以及上市公司加大体外诊断流通与服务领域的投资，市场竞争程度明显加剧，公司面临着一定的市场竞争风险。

2、应收账款收回的风险

受总体经济形势及行业经营特点影响，公司直销客户的回款周期普遍较分销客户长，未来随着公司直销业务规模的不断增加，公司面临应收账款回款压力进一步增大的可能性。公司针对上述风险，一方面公司通过完善应收账款信息化建设，加强应收账款回款的考核力度，通过加强集团化采购管理降低库存总量；另一方面公司将拓宽融资渠道、优化融资结构、增强公司资本实力，增加抗风险能力。

3、子公司整合管理的风险

近年来公司规模逐步扩张，子公司数量和规模不断增加，尽管公司通过多种措施积极参与子公司的经营管理，但若少数股东存在与公司利益或战略目标不一致等导致下属公司未能最大程度满足公司的业务发展目标，可能对公司的战略实施及经营业绩等产生不利影响。

4、行业监管政策变化的风险

随着国家卫生健康委员会、国家市场监督管理总局以及国家医疗保障局的设立，公司所处的医疗大健康行业的相关行业政策和监管政策必将迎来进一步的调整和优化，各项政策（例如医疗器械的限价或平台化采购等）的推进和实施可能会导致公司出现毛利率短期内下行的风险。公司在不断扩大业务规模的同时将不断增强与上游供应商的议价能力，完善供应链体系；通过提升综合服务能力，进一步加强客户粘度。

(五)其他

适用 不适用

七、公司因不适用准则规定或国家秘密、商业秘密等特殊原因，未按准则披露的情况和原因说明

适用 不适用

第四节 公司治理

一、公司治理相关情况说明

适用 不适用

报告期内，公司严格按照《公司法》、《证券法》、《上市公司治理准则》、《上海证券交易所股票上市规则》等相关法律、法规及规范性文件的要求，不断完善公司治理结构，健全内部管理和控制制度体系，加强信息披露管理，公司股东大会、董事会、监事会、管理层之间权责明确、有效制衡、相互协作，能够有效提升公司规范运作水平，切实维护公司及全体股东利益。公司法人治理情况符合《上市公司治理准则》的相关规定，具体情况如下：

1. 关于股东和股东大会

报告期内，公司共计召开股东大会 1 次。公司严格履行《上市公司治理准则》、公司《股东大会议事规则》等相关规定，确保股东大会的召集、召开、提案、表决等程序合法合规，聘请律师出席并出具法律意见书，实现程序公开、决策公平。公司股东作为公司的所有者，不存在不正当干涉公司经营治理的情形。所有股东享有平等地位，公司着力保障中小股东的决策权、知情权并采取一系列实际行动，会议召开前及时披露会议资料，设置便捷通畅的参会通道，会议召开时听取中小股东对每项议案发表的意见并认真回答，在影响中小投资者利益的重大事项表决时，对中小投资者单独计票，这些措施能够不断提升公司决策透明度，切实维护中小投资者权益。

2. 关于控股股东与上市公司

报告期内，公司控股股东严格按照相关法律、法规，规范自己的行为，依法通过股东大会行使股东权利，不存在超越股东大会直接或间接干预公司决策及经营活动的情形。公司不存在为控

股股东及其关联方提供担保、财务资助、非经营性资金占用等情形，也不存在损害公司及其他股东利益的情形。

3. 关于董事与董事会

报告期内，公司共计召开董事会 9 次。公司董事会设董事 11 名，其中独立董事 4 名。董事会严格按照《公司法》、《公司章程》、《董事会议事规则》等相关规定召集、召开会议，执行股东大会决议并依法行使职权。公司全体董事勤勉尽责，均亲自出席董事会会议并认真审议各项议案，对公司重要事项合理决策，充分发挥董事在公司经营管理中的重要作用，同时坚持对公司治理相关法律法规的持续学习，提升公司规范化运作水平。公司独立董事勤勉尽责，为公司财务管理、运营管理、业务规划提供专业意见和合理建议，对相关议案发表了客观的独立意见，在公司的经营管理中充分发挥了其专业性作用。董事会下设审计委员会、战略委员会、薪酬与考核委员会与提名委员会，各委员会依据议事规则，分别对职能范围内的议案严谨审核，为董事会决策提供重要参考和意见。

4. 关于监事和监事会

报告期内，公司共计召开监事会 5 次。公司监事会设监事 3 名，其中职工监事 1 名。公司监事会严格按照《公司法》、《公司章程》和《监事会议事规则》的规定，认真履行自身职责，能够本着对股东负责的精神，列席每一次董事会和股东大会，对公司日常运作、董事和高级管理人员行为以及公司财务等的合法合规性进行持续监督。

5. 关于信息披露

公司严格按照《证券法》、《上海证券交易所股票上市规则》、《公司章程》、公司《信息披露管理制度》等规定，真实、准确、完整、及时、公平地披露公司各项重大信息，切实履行信息披露义务，真正维护了全体股东尤其是中小股东的利益。报告期内，公司认真完成定期报告及临时公告的编制及披露工作，所披露的信息较为全面地反映了公司治理、三会运作及经营管理等方面的实际情况。

6. 投资者关系管理

公司董事会高度重视投资者关系管理工作，不断加强与投资者的交流互动。报告期内，公司通过召开业绩说明会、回复上证 e 互动问题、接待投资者来电、来邮等方式，解答投资者对公司经营情况的问题，听取投资者对公司业务发展、运营管理等各方面的意见和诉求，切实保障股东权益。

7. 关于内控规范

报告期内，公司根据国家相关要求和规定，结合自身实际情况，建立适合公司经营发展需要的内部控制体系，并对相关管理制度、管理流程进行梳理优化，持续提高公司的风险防范能力和规范运作水平。

8. 内幕信息管理

报告期内，公司严格按照《内幕信息知情人登记管理制度》的规定，做好定期报告、重大事项等内幕信息保密工作，加强内幕信息知情人登记管理，维护公司信息披露的公平原则，切实维护公司股东的合法权益。

公司治理与法律、行政法规和中国证监会关于上市公司治理的规定是否存在重大差异；如有重大差异，应当说明原因

适用 不适用

二、公司控股股东、实际控制人在保证公司资产、人员、财务、机构、业务等方面独立性的具体措施，以及影响公司独立性而采取的解决方案、工作进度及后续工作计划

适用 不适用

控股股东、实际控制人及其控制的其他单位从事与公司相同或者相近业务的情况，以及同业竞争或者同业竞争情况发生较大变化对公司的影响、已采取的解决措施、解决进展以及后续解决计划

适用 不适用

三、股东大会情况简介

| 会议届次 | 召开日期 | 决议刊登的指定网站的查询索引 | 决议刊登的披露日期 | 会议决议 |
|--------------|-----------------|----------------|-----------------|-----------------------------------------------------------------------------------------------------------------------------------------------------------------------------------------------------------------------------|
| 2021 年年度股东大会 | 2022 年 5 月 25 日 | 临 2022-031 | 2022 年 5 月 26 日 | 审议通过以下议案：1、2021 年度董事会工作报告；2、2021 年度监事会工作报告；3、2021 年度独立董事述职报告；4、2021 年度财务决算报告；5、2021 年年度报告及其摘要；6、关于 2021 年度不进行利润分配的议案；7、关于公司及控股子公司 2022 年度向（类）金融机构申请授信额度的议案；8、关于公司 2022 年度担保预计的议案；9、关于公司 2022 年度日常关联交易预计的议案；10、关于补选非独立董事的议案。 |

表决权恢复的优先股股东请求召开临时股东大会

适用 不适用

股东大会情况说明

适用 不适用

四、董事、监事和高级管理人员的情况

(一) 现任及报告期内离任董事、监事和高级管理人员持股变动及报酬情况

√适用 □不适用

单位：股

| 姓名 | 职务(注) | 性别 | 年龄 | 任期起始日期 | 任期终止日期 | 年初持股数 | 年末持股数 | 年度内股份增减变动量 | 增减变动原因 | 报告期内从公司获得的税前报酬总额(万元) | 是否在公司关联方获取报酬 |
|-----|--------------|----|----|----------------------------------|-------------------------------|------------|------------|------------|--------|----------------------|--------------|
| 张诚栩 | 董事长、董事、董事会秘书 | 男 | 35 | 2022.10.31、2019.12.12、2020.12.25 | 2023.1.31、2023.1.31、2023.1.31 | 0 | 0 | 0 | | 160.62 | 否 |
| 刘辉 | 副董事长、总经理 | 男 | 50 | 2019.12.12 | 2023.1.31 | 42,028,771 | 42,028,771 | / | | 317.51 | 否 |
| 陈政 | 董事、副总经理(离任) | 男 | 50 | 2019.12.12 | 2023.1.31 | 3,580,065 | 3,121,265 | -458,800 | 减持 | 133.51 | 否 |
| 胡震宁 | 董事、副总经理 | 男 | 49 | 2019.12.12 | 2023.1.31 | 731,333 | 731,333 | / | | 267.61 | 否 |
| 姚沈杰 | 董事 | 男 | 32 | 2022.05.25 | 2023.1.31 | 0 | 0 | 0 | | / | 是 |
| 周夏飞 | 独立董事(离任) | 女 | 58 | 2019.12.12 | 2023.1.31 | 0 | 0 | 0 | | 8 | 否 |
| 许静之 | 独立董事(离任) | 女 | 63 | 2019.12.12 | 2023.1.31 | 400 | 400 | 0 | | 8 | 否 |
| 何嘉 | 独立董事 | 男 | 40 | 2019.12.12 | 2023.1.31 | 0 | 0 | 0 | | 8 | 否 |
| 冯国富 | 独立董事 | 男 | 51 | 2019.12.12 | 2023.1.31 | 0 | 0 | 0 | | 8 | 否 |
| 赵伟东 | 董事长(离任) | 男 | 50 | 2019.12.12 | 2022.10.28 | 0 | 0 | 0 | | / | 是 |
| 颜纯华 | 副董事长(离任) | 男 | 45 | 2019.12.12 | 2022.4.18 | 0 | 0 | 0 | | / | 是 |
| 黄乐 | 董事(离任) | 男 | 37 | 2019.12.12 | 2022.10.28 | 0 | 0 | 0 | | / | 是 |
| 俞康 | 监事会主席(离任) | 男 | 58 | 2019.12.12 | 2023.1.31 | 0 | 0 | 0 | | / | 是 |
| 吴伟钟 | 监事 | 男 | 40 | 2020.07.31 | 2023.1.31 | 0 | 0 | 0 | | / | 是 |
| 丁秋泉 | 职工监事 | 男 | 47 | 2020.07.13 | 2023.1.31 | 0 | 0 | 0 | | 71.82 | 否 |
| 陆晓艳 | 副总经理 | 女 | 42 | 2019.12.12 | 2023.1.31 | 975,554 | 975,554 | / | | 154.71 | 否 |
| 黄俊朝 | 副总经理(离任) | 男 | 69 | 2019.12.12 | 2023.1.31 | 0 | 0 | 0 | | 64.16 | 否 |
| 廖上林 | 财务总监 | 男 | 39 | 2020.07.31 | 2023.1.31 | 0 | 0 | 0 | | 95.10 | 否 |
| 全文斌 | 副总经理(离任) | 男 | 51 | 2019.12.12 | 2022.8.10 | 76,000 | 76,000 | 0 | | 47.27 | 否 |

| | | | | | | | | | | | |
|-----------------|-----------|---|----|---------------------|-----------|------------|------------|----------|-------|----------|---|
| 张诚栩 | 董事长、董事会秘书 | 男 | 35 | 2023.1.31、2023.2.17 | 2026.1.30 | 0 | 0 | 0 | | / | 否 |
| 刘辉 | 副董事长、总经理 | 男 | 50 | 2023.1.31、2023.2.17 | 2026.1.30 | 0 | 0 | 0 | | / | 否 |
| 胡震宁 | 董事、副总经理 | 男 | 49 | 2023.1.31、2023.2.17 | 2026.1.30 | 0 | 0 | 0 | | / | 否 |
| 陆晓艳 | 董事、副总经理 | 女 | 42 | 2023.1.31、2023.2.17 | 2026.1.30 | 0 | 0 | 0 | | / | 否 |
| 陈默 | 董事 | 男 | 35 | 2023.1.31 | 2026.1.30 | 0 | 0 | 0 | 91.47 | | 否 |
| 姚沈杰 | 董事 | 男 | 32 | 2023.1.31 | 2026.1.30 | 0 | 0 | 0 | | / | 是 |
| 周晓兰 | 董事 | 女 | 44 | 2023.1.31 | 2026.1.30 | 0 | 0 | 0 | | / | 是 |
| 王晶晶 | 独立董事 | 女 | 39 | 2023.1.31 | 2026.1.30 | 0 | 0 | 0 | | / | 否 |
| 何嘉 | 独立董事 | 男 | 40 | 2023.1.31 | 2026.1.30 | 0 | 0 | 0 | | / | 否 |
| CHAN HWANG TONG | 独立董事 | 男 | 56 | 2023.1.31 | 2026.1.30 | 0 | 0 | 0 | | / | 否 |
| 冯国富 | 独立董事 | 男 | 51 | 2023.1.31 | 2026.1.30 | 0 | 0 | 0 | | / | 否 |
| 严晨 | 监事会主席 | 女 | 44 | 2023.1.31 | 2026.1.30 | 0 | 0 | 0 | | / | 是 |
| 吴伟钟 | 监事 | 男 | 40 | 2023.1.31 | 2026.1.30 | 0 | 0 | 0 | | / | 是 |
| 丁秋泉 | 职工监事 | 男 | 47 | 2023.1.31 | 2026.1.30 | 0 | 0 | 0 | | / | 否 |
| 廖上林 | 财务总监 | 男 | 39 | 2023.2.17 | 2026.1.30 | 0 | 0 | 0 | | / | 否 |
| 合计 | / | / | / | / | / | 47,392,123 | 46,933,323 | -458,800 | / | 1,435.78 | / |

| 姓名 | 主要工作经历 |
|-----|---------------------------------------------------------------------------------------------------------------------------------------------------------------------------------------------------------------------------------------------------------------------------------|
| 张诚栩 | 2010年至2017年历任上海图鸿投资管理有限公司助理经理、经理、高级经理，杭州橙杏电子商务有限公司执行董事。2017年至2018年曾任杭州原动力资产管理有限公司副总经理，2018年至2020年曾任杭州下城国投创新发展有限公司总经理、杭州下城产业投资基金有限公司执行董事兼总经理、杭州扬帆文化投资有限公司执行董事兼总经理、浙江凤皇谷医疗管理有限公司监事、杭州观成幼儿园有限公司董事、杭州财富盛典投资有限公司董事、浙江省电子器材有限公司董事、杭州启正投资管理有限公司董事。目前担任浙江润惠诊断技术股份有限公司董事；现担任公司董事长、董事会秘书。 |
| 刘辉 | 1992年至1998年历任江西电视机厂工程部工程师、香港华鑫行上海办事处工程师；1999年至今先后担任公司执行董事代表、董事长代表、董事长，2005年至2018年曾任上海惠中医疗科技有限公司执行董事，2008年至2018年曾任上海华臣生物试剂有限公司执行董事、2014年至2018年曾任上海益骋精密机械有限公司执行董事。目前担任上海惠中生物科技有限公司执行董事、杭州惠中诊断技术有限公司 |

| | |
|-----|-----------------------------------------------------------------------------------------------------------------------------------------------------------------------------------------------------------------------------------------------------------------------------------------------------------------------------------------------------------------------------------------------------------------------------------------------------------------------------------------------------------------------------------------------------------------------------------------------------------------------------------------------------------------------------------------------------------------------------------------------------------|
| | 副董事长兼总经理、上海惠中榕嘉医学检验实验室有限公司执行董事、上海惠中医疗科技有限公司执行董事兼总经理、上海益骋精密机械有限公司执行董事、苏州润达汇昌生物科技有限公司执行董事、浙江润惠诊断技术股份有限公司董事、奥森润达董事、润达医疗国际有限公司执行董事、国药控股润达医疗器械发展（上海）有限公司董事、国润医疗供应链服务（上海）有限公司董事、上海达恩慧投资有限公司执行董事、上海润睿投资合伙企业（有限合伙）执行事务合伙人、上海欣利睿投资合伙企业（有限合伙）执行事务合伙人、上海润领投资管理有限公司董事长兼总经理、Runling Holdings Inc. 董事、Hycor Holdings Inc. 董事；现担任公司副董事长、总经理。 |
| 胡震宁 | 1998 年至 2006 年曾任合富医疗（中国）股份有限公司销售总监等职务。2006 年至今任本公司副总经理，2018 年至 2019 年曾任江苏润怡医疗设备有限公司董事。目前担任上海润达实业发展有限公司董事长、青岛益信医学科技有限公司执行董事兼经理、上海昆涿生物科技有限公司董事、青岛润达医疗科技有限公司执行董事兼经理、南京润达强瀚医疗科技有限公司执行董事、上海润达榕嘉生物科技有限公司董事、杭州怡丹生物技术有限公司董事、合肥润达万通医疗科技有限公司董事、上海秸瑞信息科技有限公司执行董事、北京东南悦达医疗器械有限公司董事长兼经理、黑龙江鑫圣瑞医学科技有限公司执行董事、长春市尚亿医疗器械有限公司董事、润澜（上海）生物技术有限公司执行董事、上海康夏医疗科技有限公司执行董事、武汉润达尚检医疗科技有限公司董事、黑龙江润达泰信生物科技有限公司董事、长春金泽瑞医学科技有限公司董事、合肥三立医疗科技有限公司董事、上海瑞美电脑科技有限公司董事、重庆润达康泰医疗器械有限公司董事、浙江润惠诊断技术股份有限公司董事、山东鑫海润邦医疗用品配送有限公司经理、四川润达宏旺医疗科技有限公司董事、贵州润达康益医疗科技有限公司董事、润达融迈（杭州）医疗科技有限公司董事、河北润达康泰医疗科技有限公司董事、国药控股润达医疗器械发展（上海）有限公司董事、国润医疗供应链服务（上海）有限公司董事、云南赛力斯生物科技有限公司董事、广西柳润医疗科技有限公司董事、福建省福瑞医疗科技有限公司董事、上海润林医疗科技有限公司经理、上海通用润达医疗技术有限公司董事、厦门宝灏健康科技有限公司董事、杭州润达医疗管理有限公司执行董事、哈尔滨润达康泰生物科技有限公司执行董事；现担任公司董事、副总经理。 |
| 陆晓艳 | 2003 年至今在本公司先后担任售后服务助理、市场部助理、商业运营部经理、董事会秘书等职务。目前担任上海润灏医疗科技有限公司执行董事、上海润荟企业管理合伙企业（有限合伙）执行董事、上海奈香企业管理中心（有限合伙）执行董事、上海润达榕嘉生物科技有限公司董事、杭州怡丹生物技术有限公司董事、苏州惠中生物科技有限公司董事、北京东南悦达医疗器械有限公司董事、武汉润达尚检医疗科技有限公司董事、上海中科润达精准医学检验有限公司监事、上海中科润达医学检验实验室有限公司监事、上海秸瑞信息科技有限公司监事、长春金泽瑞医学科技有限公司监事、黑龙江鑫圣瑞医学科技有限公司监事、润澜（上海）生物技术有限公司监事、上海康夏医疗科技有限公司监事、合肥三立医疗科技有限公司监事、浙江润惠诊断技术股份有限公司监事、海南润达医疗科技有限公司经理、四川润达宏旺医疗科技有限公司董事、黑龙江润达泰诚医疗供应链有限公司董事、福建省福瑞医疗科技有限公司董事、国药控股润达医疗器械发展（上海）有限公司监事、国润医疗供应链服务（上海）有限公司监事、苏州润赢医疗设备有限公司监事、杭州惠灏信息科技有限公司监事、上海润林医疗科技有限公司执行董事、杭州惠中诊断技术有限公司董事、上海润达实业发展有限公司董事；现担任公司董事、副总经理。 |
| 陈默 | 2011 年至 2017 年历任黑龙江久通律师事务所实习律师、律师，宝钢资源控股（上海）有限公司涉外法律事务代表，北京大成（杭州）律师事务所律师。2017 年至 2020 年曾任杭州市拱墅区国有投资控股集团有限公司风控部副部长、部长，2017 年至 2020 年曾任杭州拱墅产业投资基金有限公司监事、杭州下城产业扶持基金有限公司监事、杭州市拱墅区大运河文旅商贸投资集团有限公司监事、杭州拱墅国投 |

| | |
|-----------------|----------------------------------------------------------------------------------------------------------------------------------------------------------------------------------------------------------------------------------------------------------------------------------------------------------------------------------------------------------------------------|
| | 产业发展有限公司监事、杭州拱墅国投创新发展有限公司监事、杭州扬帆置业有限公司监事、杭州月隐天城投资有限公司监事、杭州启正投资管理有限公司监事、杭州武林绿城物业服务集团有限公司监事、杭州下城科技创业创新基金有限公司监事、杭州财富盛典投资有限公司监事、杭州扬帆文化投资有限公司监事、杭州原动力资产管理有限公司监事、杭州拱墅产业私募基金管理有限公司监事、杭州拱墅人力资源产业引导基金有限公司监事。目前担任杭州润达医疗管理有限公司监事、浙江润惠诊断技术股份有限公司监事。现任公司董事、内审总监。 |
| 姚沈杰 | 2013 年至 2016 年任杭州萧山公路开发有限公司科员，2016 年至 2019 年任杭州萧山国际机场高速公路建设开发有限公司科员，2019 年至 2022 年历任杭州拱墅国投创新发展有限公司副总经理、杭州原动力资产管理有限公司、杭州拱墅产业投资基金有限公司执行董事兼总经理。2022 年起担任杭州拱墅国投创新发展有限公司经理。2020 年起担任杭州财富盛典投资有限公司董事、浙江省电子器材有限公司董事、杭州原动力资产管理有限公司执行董事兼总经理、杭州拱墅产业投资基金有限公司执行董事兼总经理、杭州扬帆文化投资有限公司执行董事兼总经理、杭州启正投资管理有限公司董事、杭州观成幼儿园有限公司董事。2022 年 8 月起担任杭州拱墅国投科技发展有限公司执行董事兼总经理。目前担任杭州惠中诊断技术有限公司董事；现担任公司董事。 |
| 周晓兰 | 2002 年至 2014 年历任武林路时尚女装街管委会办公室副主任、团委书记、办公室主任，武林路时尚女装街商街协会秘书长等职务。2014 年至 2017 年担任杭州财富盛典投资有限公司董事、副总经理，2017 年至 2022 年 10 月担任杭州市拱墅区国有投资控股集团董事、副总经理，杭州拱墅国投产业发展有限公司执行董事、杭州拱墅产业基金有限公司执行董事；2022 年 10 月至今担任杭州市拱墅区国有投资控股集团有限公司党委委员、董事、副总经理，杭州拱墅国投产业发展有限公司执行董事、杭州拱墅产业基金有限公司执行董事。现担任公司董事。 |
| 王晶晶 | 2011 年 9 月至 2013 年 9 月任职于上海证券交易所发展研究中心；2013 年 9 月至今任上海大学管理学院会计系讲师、副教授；2015 年 7 月至今任上海乙木投资管理有限公司监事；2015 年 8 月至 2020 年 7 月任上海元世资产管理有限公司监事；2021 年 11 月至 2022 年 11 月任上海大学财务处挂职副处长；2021 年 12 月至今任翌圣生物科技（上海）股份有限公司独立董事；2022 年 12 月至今任奔腾激光（浙江）股份有限公司独立董事。现担任公司独立董事。 |
| 何嘉 | 自 2009 年开始在浙江天册律师事务所从事律师执业，2014 年至 2019 年在浙江工业大学法学院任教。2020 年起恢复在浙江天册律师事务所专职律师工作，主要执业领域为公司治理、金融证券、并购、投融资和商贸等相关的诉讼及非诉讼业务，杭州市拱墅区第一届政协委员。现担任公司独立董事。 |
| CHAN HWANG TONG | 2000 年至 2014 年历任西门子医学诊断业务东北亚区总裁、中国区总经理、东南亚区总经理，2014 至 2018 年担任西门子医疗大中华区总裁，自 2019 年 1 月至今担任上海惠影医疗科技有限公司、百倍医疗科技（上海）有限公司董事长、BEBIG Medical GmbH（德国柏林）首席执行官。现担任公司独立董事。 |
| 冯国富 | 曾任浙江佐力药业股份有限公司总经理助理、投资总监、副总经理；浙江佐力健康产业投资管理有限公司副总经理；浙江凯欣医药有限公司董事等职务。2008 年 3 月至今任浙江佐力药业股份有限公司原料药事业部总监。2015 年 11 月至今任浙江佐力创新医疗投资管理有限公司副总经理；2017 年 1 月至今任浙江佐力药业股份有限公司董事；2019 年 11 月至今任浙江佐力百草中药饮片有限公司董事；2021 年 1 月至今任浙江佐力药业股份有限公司常务副总经理；2021 年 4 月至今任浙江佐力健康产业投资管理有限公司总经理；2022 年 7 月至今任浙江佐力药业股份有限公司董事会秘书；2023 年 1 月至今任青海珠峰冬虫夏草药业有限公司董事。现担任公司独立董事。 |

| | |
|-------------|--------------------------------------------------------------------------------------------------------------------------------------------------------------------------------------------------------------------------------------------------------------------------------------------------------------------------------------------------------------------------------------------------------------------------------------------------------------------------------------------------------------------------------------------------------|
| 严晨 | 2000年至2001年杭州新中大科技股份有限公司任总裁办秘书；2001年至2002年杭州市新西元商业管理有限公司总经理秘书；2002年6月至2022年10月，杭州市拱墅区城市建设发展中心从职员、副科、科长到中心党组成员、副主任；2022年11月至今，任杭州市拱墅区国有投资控股集团有限公司党委委员、副总经理。目前担任杭州惠中诊断技术有限公司董事；现担任公司监事会主席。 |
| 吴伟钟 | 2006年至今历任苏泊尔集团有限公司财务主管、浙江新通国际合作有限公司财务经理、万达百货有限公司财务经理、传化集团有限公司财务经理、绿地控股杭州乾唐商业经营管理有限公司总经理助理兼财务总监、杭州市拱墅区国有资本控股集团有限公司监事。2021年至今任杭州市拱墅区国有投资控股集团有限公司内审部副部长、杭州惠中诊断技术有限公司监事。现担任公司监事。 |
| 丁秋泉 | 1999年11月至今在上海润达医疗科技股份有限公司历任维修工程师、培训支持科科长、客户服务部经理、技术集成支持部经理、技术副总监。现担任公司职工代表监事、技术副总监。 |
| 廖上林 | 2009年至今历任广州远洋运输有限公司财务预算主管、中远鞍钢航运股份有限公司财务经理、中远航运股份有限公司财务核算主管、东莞银行股份有限公司财务部预算管理岗、海越能源集团股份有限公司财务部预算业务中心经理、杭州市下城区国投集团股份有限公司财务部主管、财务部副部长。2019年12月至2020年7月曾担任公司监事。现担任公司财务总监。 |
| 赵伟东 (离任) | 1998年至2001年任杭州通达换热器有限公司技术员，2001年至2003年任杭州市下城区市容环卫局管理员，2003年至2004年任杭州市下城区市容环卫局党政办科员，2004年至2008年任杭州市下城区人民政府城市管理办公室副科长、科长，2008年至2010年任杭州市下城区河道监管中心副主任，2010年至2014年任东河沿线改造（下城段）工程指挥部副总指挥，2014年至2017年任杭州市下城区国有投资控股有限公司总经理，2017年至2022年10月曾任拱墅国投总经理、杭州拱墅国投创新发展有限公司执行董事、杭州拱墅国投置业发展有限公司执行董事。2019年12月至2022年10月担任公司董事长职务。 |
| 颜纯华 (离任) | 1999年至2002年任杭州市下城区地方税务局办事员，2002年至2014年历任杭州市下城区财政局办事员、科长、办公室主任，2014年至2017年任杭州市下城区国有投资控股有限公司董事、副总经理、杭州财富盛典投资有限公司董事、副总经理，2017年至2022年1月任拱墅国投副总经理，2017年至2022年3月任拱墅国投董事、副总经理，杭州拱墅国投创新发展有限公司执行董事。2019年12月至2022年4月担任公司副董事长职务。 |
| 陈政 (离任) | 1995年至2002年历任山东兰桥医学科技有限公司销售工程师、北京兰桥医学科技有限公司市场部经理及总经理助理、上海兰桥医学科技有限公司总经理、北京兰桥医学科技有限公司总经理。2004年3月至今先后担任公司南京代表处经理，销售部副总经理、副总经理、董事，上海兰信医疗仪器有限公司执行董事。2015年-2022年曾任公司董事、国药控股润达董事、国润供应链董事兼副总经理、江苏润怡医疗设备有限公司董事、杭州润怡诊断技术有限公司执行董事兼总经理、合肥天元董事、杭州润达执行董事、惠中诊断董事、哈尔滨润达执行董事、上海润林董事长、湖南云雅生物科技有限公司董事。目前担任北京惠中董事、鑫海润邦执行董事、合肥润达董事、广东润达执行董事、北京东南悦达董事、武汉尚检董事长、云南康泰董事、黑龙江泰信董事长、长春金泽瑞董事、武汉优科联盛执行董事、苏州润赢董事、合肥三立董事长、瑞美科技董事、重庆润达董事长、云南赛力斯董事、广西柳润董事、黑龙江泰诚董事、福建福瑞董事、通用润达董事、浙江润惠诊断技术股份有限公司董事长、济南润达执行董事、润达（浙江）医学检验有限公司执行董事、苏州惠中董事、海南润达执行董事、厦门宝灏健康科技有限公司董事。2019年12月-2023年2月担任公司副总经理职务。 |
| 黄乐 (离任) | 2009年至2010年历任杭州康鑫汽车销售服务有限公司销售经理、杭州日报职员，2010年至2011年历任杭州财富盛典投资有限公司职员、副总经理，2011年至2015年任杭州仁德里文化创意有限公司董事长，2015年至2017年任杭州市下城区国有投资控股有限公司办公室主 |

| | |
|-------------|------------------------------------------------------------------------------------------------------------------------------------------------------------------------------------------------------------------------------------------------------------------------------------|
| | 任，2017 年至今任拱墅国投办公室主任、总经理助理、副总经理、董事，杭州拱墅国投建设开发有限公司执行董事。2019 年 12 月至 2022 年 10 月担任公司董事职务。 |
| 周夏飞 (离任) | 1990 年至今在浙江大学从事企业财务会计的教学与科研；1993 年取得注册会计师资格，从事会计事务所审计工作八年左右，后转为非执业会员。曾任三江购物俱乐部股份公司独立董事、浙江司太立制药股份有限公司独立董事、上海朗阁教育科技股份有限公司独立董事、衢州南高峰化工股份有限公司独立董事。目前任浙江省会计学会理事、奥普家居股份有限公司独立董事、横店集团得邦照明股份有限公司独立董事、百合花集团股份有限公司独立董事、浙江新昌农村商业银行股份有限公司董事、杭州巨骐信息科技股份有限公司董事。2019 年 12 月-2023 年 1 月担任公司独立董事职务。 |
| 许静之 (离任) | 曾任日本第一化学东京研究所主任研究员、美国伯乐公司大中华区临床诊断部经理。2019 年 12 月-2023 年 1 月担任公司独立董事职务。 |
| 俞康 (离任) | 1998 年至 2002 年历任杭州市滨江区审计局科员、副科长、科长，2002 年至 2010 年任杭州市下城区审计局副局长，2010 年至 2014 年历任杭州财富盛典投资有限公司总经理、董事长，2014 年至 2017 年任杭州市下城区国有投资控股有限公司董事长，2017 年 3 月至今任拱墅国投董事长。2019 年 12 月-2023 年 1 月担任公司监事会主席职务。 |
| 黄俊朝 (离任) | 2015 年 9 月至 2017 年 10 月曾任润达榕嘉董事。2015 年 4 月至 2019 年 9 月曾任上海昆涑董事。2003 年 3 月至今曾任公司总经理、董事、财务总监。目前担任惠中医疗监事、苏州润达监事；2019 年 12 月-2023 年 2 月担任公司副总经理职务。 |
| 全文斌 (离任) | 2001-2007 年历任强生（中国）医疗器械有限公司 OCD 事业部实验室专员、产品经理、市场经理。2007-2010 年担任北京倍爱康生物技术有限公司总经理。2016 年-2022 年曾担任公司董事，惠中生物执行董事兼总经理、惠中诊断总经理、惠中医疗执行董事兼总经理、武汉海吉力董事长、1077801 公司董事、response 董事。2019 年 12 月-2022 年 8 月担任公司副总经理职务。 |

其它情况说明

√适用 □不适用

刘辉通过上海达恩慧投资有限公司持有的公司股份 1,267,700 股已减持完毕，经尾差调整，其不再以间接方式持有公司股份。

(二) 现任及报告期内离任董事、监事和高级管理人员的任职情况
1. 在股东单位任职情况

√适用 □不适用

| 任职人员姓名 | 股东单位名称 | 在股东单位担任的职务 | 任期起始日期 | 任期终止日期 |
|--------------|--------------------|--------------|-------------|-------------|
| 周晓兰 | 杭州市拱墅区国有投资控股集团有限公司 | 党委委员、董事、副总经理 | 2022 年 10 月 | |
| 严晨 | 杭州市拱墅区国有投资控股集团有限公司 | 党委委员、董事、副总经理 | 2022 年 10 月 | |
| 吴伟钟 | 杭州市拱墅区国有投资控股集团有限公司 | 内部审计部副部长 | 2021 年 10 月 | |
| 赵伟东 | 杭州市拱墅区国有投资控股集团有限公司 | 董事、总经理 | 2017 年 3 月 | 2022 年 10 月 |
| 颜纯华 | 杭州市拱墅区国有投资控股集团有限公司 | 董事、副总经理 | 2017 年 3 月 | 2022 年 3 月 |
| 黄乐 | 杭州市拱墅区国有投资控股集团有限公司 | 董事 | 2017 年 3 月 | 2022 年 10 月 |
| 黄乐 | 杭州市拱墅区国有投资控股集团有限公司 | 副总经理 | 2019 年 9 月 | 2022 年 10 月 |
| 俞康 | 杭州市拱墅区国有投资控股集团有限公司 | 党委书记、董事长 | 2017 年 3 月 | |
| 刘辉 | 上海达恩慧投资有限公司 | 执行董事 | 2010 年 7 月 | |
| 在股东单位任职情况的说明 | 无 | | | |

2. 在其他单位任职情况

√适用 □不适用

| 任职人员姓名 | 其他单位名称 | 在其他单位担任的职务 | 任期起始日期 | 任期终止日期 |
|--------|-----------------------|------------|-------------|------------|
| 张诚栩 | 上海力鼎信息科技发展有限公司 | 监事 | 2014 年 4 月 | |
| 张诚栩 | 杭州陈乐汇食品有限公司 | 监事 | 2018 年 5 月 | 2022 年 3 月 |
| 刘辉 | Hycor Holdings Inc. | 董事 | 2016 年 5 月 | |
| 刘辉 | Runling Holdings Inc. | 董事 | 2016 年 5 月 | |
| 刘辉 | 上海润睿投资合伙企业（有限合伙） | 执行事务合伙人 | 2015 年 9 月 | |
| 刘辉 | 上海欣利睿投资合伙企业（有限合伙） | 执行事务合伙人 | 2015 年 12 月 | |
| 刘辉 | 上海润领投资管理有限公司 | 董事长、总经理 | 2020 年 8 月 | |
| 姚沈杰 | 杭州拱墅国投创新发展有限公司 | 经理 | 2022 年 5 月 | |
| 姚沈杰 | 杭州财富盛典投资有限公司 | 董事 | 2020 年 1 月 | |
| 姚沈杰 | 浙江省电子器材有限公司 | 董事 | 2020 年 7 月 | |
| 姚沈杰 | 杭州原动力资产管理有限公司 | 执行董事兼总经理 | 2020 年 1 月 | |
| 姚沈杰 | 杭州拱墅产业投资基金有限公司 | 执行董事兼总经理 | 2020 年 3 月 | |
| 姚沈杰 | 杭州扬帆文化投资有限公司 | 执行董事兼总经理 | 2020 年 1 月 | |
| 姚沈杰 | 杭州启正投资管理有限公司 | 董事 | 2020 年 4 月 | |

| | | | | |
|-----------------|---------------------------|---------------|-------------|-------------|
| 姚沈杰 | 杭州观成幼儿园有限公司 | 董事 | 2020 年 6 月 | |
| 姚沈杰 | 杭州拱墅国投科技发展有限公司 | 执行董事兼总经理 | 2022 年 8 月 | |
| 周晓兰 | 杭州拱墅国投产业发展有限公司 | 执行董事 | 2022 年 10 月 | |
| 周晓兰 | 杭州拱墅产业基金有限公司 | 执行董事 | 2022 年 10 月 | |
| 王晶晶 | 上海大学 | 管理学院会计系讲师、副教授 | 2013 年 9 月 | |
| 王晶晶 | 上海乙木投资管理有限公司 | 监事 | 2015 年 7 月 | |
| 王晶晶 | 翌圣生物科技(上海)股份有限公司 | 独立董事 | 2021 年 12 月 | |
| 王晶晶 | 奔腾激光(浙江)股份有限公司 | 独立董事 | 2022 年 12 月 | |
| 何嘉 | 浙江天册律师事务所 | 律师 | 2020 年 1 月 | |
| CHAN HWANG TONG | 上海惠影医疗科技有限公司 | 董事长 | 2019 年 1 月 | |
| CHAN HWANG TONG | 百倍医疗科技(上海)有限公司 | 董事长 | 2019 年 1 月 | |
| CHAN HWANG TONG | BEBIG Medical GmbH (德国柏林) | 首席执行官 | 2019 年 1 月 | |
| 冯国富 | 浙江佐力药业股份有限公司 | 董事、副总经理、董事会秘书 | 2022 年 7 月 | |
| 冯国富 | 浙江佐力健康产业投资管理有限公司 | 总经理 | 2021 年 4 月 | |
| 冯国富 | 浙江佐力创新医疗投资管理有限公司 | 副总经理 | 2015 年 11 月 | |
| 冯国富 | 浙江佐力百草中药饮片有限公司 | 董事 | 2020 年 1 月 | |
| 冯国富 | 青海珠峰冬虫夏草药业有限公司 | 董事 | 2023 年 1 月 | |
| 廖上林 | 杭州市武林安保服务集团有限公司 | 监事 | 2020 年 1 月 | |
| 赵伟东 | 杭州拱墅国投置业发展有限公司 | 执行董事 | 2018 年 3 月 | 2022 年 10 月 |
| 赵伟东 | 杭州拱墅国投创新发展有限公司 | 执行董事 | 2022 年 3 月 | 2022 年 10 月 |
| 颜纯华 | 杭州拱墅国投创新发展有限公司 | 执行董事 | 2018 年 5 月 | 2022 年 3 月 |
| 黄乐 | 杭州拱墅国投建设开发有限公司 | 执行董事 | 2019 年 12 月 | 2022 年 10 月 |
| 周夏飞 | 浙江大学经济学院 | 副教授 | 1990 年 8 月 | |
| 周夏飞 | 横店集团得邦照明股份有限公司 | 独立董事 | 2016 年 12 月 | |
| 周夏飞 | 百合花集团股份有限公司 | 独立董事 | 2018 年 10 月 | |
| 周夏飞 | 奥普家居股份有限公司 | 独立董事 | 2017 年 7 月 | |
| 周夏飞 | 浙江新昌农村商业银行股份有限公司 | 董事 | 2019 年 1 月 | |
| 周夏飞 | 杭州巨骐信息科技股份有限公司 | 董事 | 2021 年 9 月 | |
| 在其他单位任职情况的说明 | 无 | | | |

(三) 董事、监事、高级管理人员报酬情况

√适用 □不适用

| | |
|---------------------|--------------------------------------------------------------------------------------------|
| 董事、监事、高级管理人员报酬的决策程序 | (1) 公司董事、监事的报酬决定由公司董事会薪酬与考核委员会确定后提交董事会审核, 并由公司股东大会批准后实施。(2) 公司高级管理人员的报酬决定根据《公司高级管理人员薪酬管理制度 |
|---------------------|--------------------------------------------------------------------------------------------|

| | |
|-----------------------------|-------------------------------------------------------------------------------------------------------------------|
| | 度》由公司董事会薪酬与考核委员会考核。 |
| 董事、监事、高级管理人员报酬确定依据 | 根据《公司高级管理人员薪酬管理制度》确定高级管理人员薪酬与考核方案。高级管理人员年薪由基本薪酬、绩效薪酬和超额奖励组成，按公司经营指标、管理性指标、任务性指标考核发放。独立董事薪酬根据公司独立董事工作制度确定，报股东大会批准。 |
| 董事、监事和高级管理人员报酬的实际支付情况 | 报告期末，公司共支付董事、监事和高级管理人员报酬 1,435.78 万元。 |
| 报告期末全体董事、监事和高级管理人员实际获得的报酬合计 | 报告期末，公司共支付董事、监事和高级管理人员报酬 1,435.78 万元。 |

(四) 公司董事、监事、高级管理人员变动情况

适用 不适用

| 姓名 | 担任的职务 | 变动情形 | 变动原因 |
|-----------------|---------|------|------|
| 赵伟东 | 董事长 | 离任 | 工作调动 |
| 颜纯华 | 副董事长 | 离任 | 工作调动 |
| 黄乐 | 董事 | 离任 | 工作调动 |
| 陈政 | 董事、副总经理 | 离任 | 届满离任 |
| 周夏飞 | 独立董事 | 离任 | 届满离任 |
| 许静之 | 独立董事 | 离任 | 届满离任 |
| 俞康 | 监事会主席 | 离任 | 届满离任 |
| 黄俊朝 | 副总经理 | 离任 | 届满离任 |
| 全文斌 | 副总经理 | 离任 | 工作变动 |
| 张诚栩 | 董事长 | 选举 | 补选 |
| 陆晓艳 | 董事 | 选举 | 换届选举 |
| 陈默 | 董事 | 选举 | 换届选举 |
| 姚沈杰 | 董事 | 选举 | 补选 |
| 周晓兰 | 董事 | 选举 | 换届选举 |
| 王晶晶 | 独立董事 | 选举 | 换届选举 |
| CHAN HWANG TONG | 独立董事 | 选举 | 换届选举 |
| 严晨 | 监事会主席 | 选举 | 换届选举 |

(五) 近三年受证券监管机构处罚的情况说明

适用 不适用

公司股东刘辉因股份冻结未及时告知上市公司并配合其履行信息披露义务，于 2023 年 1 月 9 日被上海证监局出具警示函。公司董事陈政因误操作构成短线交易行为，于 2023 年 1 月 12 日被上海证监局出具警示函。详见公司披露的公告：临 2023-009、临 2023-010。

(六) 其他

适用 不适用

五、报告期内召开的董事会有关情况

| 会议届次 | 召开日期 | 会议决议 |
|--------------|-----------------|--------------------------------|
| 第四届董事会第二十次会议 | 2022 年 1 月 14 日 | 审议通过《关于公司内部业务整合及架构调整的议案》 |
| 第四届董事会第 | 2022 年 4 月 | 审议通过以下议案：1、《2021 年度总经理工作报告》；2、 |

| | | |
|---------------|------------------|--------------------------------------------------------------------------------------------------------------------------------------------------------------------------------------------------------------------------------------------------------------------------------------------------------------------------------------------------------|
| 二十一次会议 | 25 日 | 《2021 年度董事会工作报告》；3、《2021 年度独立董事述职报告》；4、《2021 年度董事会审计委员会履职报告》；5、《2021 年度财务决算报告》；6、《2021 年年度报告及其摘要》；7、《关于 2021 年度不进行利润分配的议案》；8、《关于公司及控股子公司 2022 年度向（类）金融机构申请授信额度的议案》；9、《关于公司 2022 年度担保预计的议案》；10、《关于公司 2022 年度日常关联交易预计的议案》；11、《关于审议 2021 年度募集资金存放与实际使用情况的专项报告的议案》；12、《2021 年度内部控制评价报告》；13、《关于计提减值准备及报废资产的议案》；14、《关于补选非独立董事的议案》；15、《关于召开 2021 年年度股东大会的议案》。 |
| 第四届董事会第二十二次会议 | 2022 年 4 月 27 日 | 审议通过《关于审议公司 2022 年一季度报告的议案》。 |
| 第四届董事会第二十三次会议 | 2022 年 5 月 30 日 | 审议通过如下议案：1、《关于与关联方共同投资设立公司暨关联交易的议案》；2、《关于补选董事会薪酬与考核委员会委员的议案》。 |
| 第四届董事会第二十四次会议 | 2022 年 7 月 11 日 | 审议通过如下议案：1、《关于调整公司 2022 年度担保预计的议案》；2、《关于使用闲置募集资金暂时补充流动资金的议案》。 |
| 第四届董事会第二十五次会议 | 2022 年 8 月 25 日 | 审议通过如下议案：1、《关于审议公司 2022 年半年度报告及摘要的议案》；2、《关于审议公司 2022 上半年度募集资金存放与实际使用情况的专项报告的议案》；3、《关于追认及增加 2022 年度日常关联交易预计的议案》；4、《关于暂不向下修正“润达转债”转股价格的议案》。 |
| 第四届董事会第二十六次会议 | 2022 年 8 月 29 日 | 审议通过《关于向子公司委派董事及高级管理人员的议案》。 |
| 第四届董事会第二十七次会议 | 2022 年 10 月 25 日 | 审议通过《关于审议公司 2022 年第三季度报告的议案》。 |
| 第四届董事会第二十八次会议 | 2022 年 10 月 31 日 | 审议通过《关于选举公司董事长的议案》。 |

六、董事履行职责情况

(一) 董事参加董事会和股东大会的情况

| 董事姓名 | 是否独立董事 | 参加董事会情况 | | | | | | 参加股东大会情况 出席股东大会的次数 |
|------|--------|------------|--------|-----------|--------|------|---------------|-----------------------|
| | | 本年应参加董事会次数 | 亲自出席次数 | 以通讯方式参加次数 | 委托出席次数 | 缺席次数 | 是否连续两次未亲自参加会议 | |
| 张诚栩 | 否 | 9 | 9 | 6 | 0 | 0 | 否 | 1 |
| 刘辉 | 否 | 9 | 9 | 3 | 0 | 0 | 否 | 1 |
| 胡震宁 | 否 | 9 | 9 | 3 | 0 | 0 | 否 | 1 |
| 陆晓艳 | 否 | 0 | 0 | 0 | 0 | 0 | 否 | 0 |
| 陈默 | 否 | 0 | 0 | 0 | 0 | 0 | 否 | 0 |
| 姚沈杰 | 否 | 6 | 6 | 6 | 0 | 0 | 否 | 0 |
| 周晓兰 | 否 | 0 | 0 | 0 | 0 | 0 | 否 | 0 |
| 王晶晶 | 是 | 0 | 0 | 0 | 0 | 0 | 否 | 0 |
| 何嘉 | 是 | 9 | 9 | 9 | 0 | 0 | 否 | 1 |
| CHAN | 是 | 0 | 0 | 0 | 0 | 0 | 否 | 0 |

| | | | | | | | | |
|------------|---|---|---|---|---|---|---|---|
| HWANG TONG | | | | | | | | |
| 冯国富 | 是 | 9 | 9 | 9 | 0 | 0 | 否 | 1 |
| 赵伟东 | 否 | 8 | 8 | 8 | 0 | 0 | 否 | 1 |
| 黄乐 | 否 | 8 | 8 | 8 | 0 | 0 | 否 | 1 |
| 颜纯华 | 否 | 1 | 1 | 1 | 0 | 0 | 否 | 0 |
| 陈政 | 否 | 9 | 9 | 4 | 0 | 0 | 否 | 1 |
| 周夏飞 | 是 | 9 | 9 | 9 | 0 | 0 | 否 | 1 |
| 许静之 | 是 | 9 | 9 | 3 | 0 | 0 | 否 | 1 |

连续两次未亲自出席董事会会议的说明

适用 不适用

| | |
|----------------|---|
| 年内召开董事会会议次数 | 9 |
| 其中：现场会议次数 | 0 |
| 通讯方式召开会议次数 | 3 |
| 现场结合通讯方式召开会议次数 | 6 |

(二) 董事对公司有关事项提出异议的情况

适用 不适用

(三) 其他

适用 不适用

七、董事会下设专门委员会情况

适用 不适用

(1). 董事会下设专门委员会成员情况

| 专门委员会类别 | 成员姓名 |
|----------|-------------------------------------------------------------|
| 审计委员会 | 第四届：周夏飞、何嘉、许静之、刘辉、黄乐 第五届：王晶晶、何嘉、CHAN HWANG TONG、刘辉、陈默 |
| 提名委员会 | 第四届：许静之、何嘉、冯国富、陈政、张诚栩 第五届：CHAN HWANG TONG、何嘉、冯国富、陆晓艳、姚沈杰 |
| 薪酬与考核委员会 | 第四届：何嘉、周夏飞、冯国富、刘辉、姚沈杰 第五届：何嘉、王晶晶、冯国富、刘辉、周晓兰 |
| 战略委员会 | 第四届：赵伟东、刘辉、陈政、许静之、冯国富 第五届：张诚栩、刘辉、胡震宁、CHAN HWANG TONG、冯国富 |

(2). 报告期内审计委员会委员会召开 5 次会议

| 召开日期 | 会议内容 | 重要意见和建议 | 其他履行职责情况 |
|-----------------|----------------------------------------------------------------------------------------------------------------|-----------------------------------------------------------------------|----------|
| 2022 年 4 月 24 日 | 1、审议《2021 年度董事会审计委员会履职报告》；2、审议《2021 年年度报告及其摘要》；3、审议《关于公司 2022 年度日常关联交易预计的议案》；4、审议《2021 年度内部控制评价报告》；5、审议《关于计提减值 | 审计委员会严格按照《公司法》、中国证监会监管规则以及《公司章程》《董事会议事规则》开展工作，勤勉尽责，经过充分沟通讨论，一致通过所有议案。 | - |

| | | | |
|------------------|------------------------------------------------------------------|-----------------------------------------------------------------------|---|
| | 准备及报废资产的议案》。 | | |
| 2022 年 4 月 27 日 | 审议《关于审议公司 2022 年一季度报告的议案》。 | 审计委员会严格按照《公司法》、中国证监会监管规则以及《公司章程》《董事会议事规则》开展工作，勤勉尽责，经过充分沟通讨论，一致通过所有议案。 | - |
| 2022 年 5 月 30 日 | 审议《关于与关联方共同投资设立公司暨关联交易的议案》。 | 审计委员会严格按照《公司法》、中国证监会监管规则以及《公司章程》《董事会议事规则》开展工作，勤勉尽责，经过充分沟通讨论，一致通过所有议案。 | - |
| 2022 年 8 月 25 日 | 1、审议《关于审议公司 2022 年半年度报告及摘要的议案》；2、审议《关于追认及增加 2022 年度日常关联交易预计的议案》。 | 审计委员会严格按照《公司法》、中国证监会监管规则以及《公司章程》《董事会议事规则》开展工作，勤勉尽责，经过充分沟通讨论，一致通过所有议案。 | - |
| 2022 年 10 月 25 日 | 审议《关于审议公司 2022 年第三季度报告的议案》。 | 审计委员会严格按照《公司法》、中国证监会监管规则以及《公司章程》《董事会议事规则》开展工作，勤勉尽责，经过充分沟通讨论，一致通过所有议案。 | - |

(3). 报告期内提名委员会召开 1 次会议

| 召开日期 | 会议内容 | 重要意见和建议 | 其他履行职责情况 |
|-----------------|---------------------------------------------------------|----------------------------------------------------------------------------------------------------------------------------------------------------------|----------|
| 2022 年 4 月 24 日 | 审议 1、《关于公司董事、高级管理人员 2021 年度工作表现及评价》；2、审议《关于补选非独立董事的议案》。 | 提名委员会确认公司董事、高级管理人员在 2021 年度勤勉尽责、高效圆满地完成了工作目标，能够胜任任职工作，企业在其具体管理下经营状况良好，业绩出色，各方面均有着显著的发展。同时，公司董事、高级管理人员具有良好的职业操守，未利用担任企业职务的便利谋取不当利益，未违背忠实义务损害公司、公司股东的合法利益。 | |

(4). 报告期内薪酬考核委员会召开 1 次会议

| 召开日期 | 会议内容 | 重要意见和建议 | 其他履行职责情况 |
|-----------------|-------------------------------------|----------------------------------------------------------------------------------------------------------------------------------------------------------------------------------------------------------------|----------|
| 2022 年 4 月 24 日 | 审议《关于公司支付 2021 年度非独立董事、高级管理人员薪酬的意见》 | 薪酬与考核委员会确认公司非独立董事、高级管理人员在 2021 年度勤勉尽责、高效圆满地完成了工作目标，能够胜任任职工作，企业在其具体管理下经营状况良好；公司非独立董事、高级管理人员具有良好的职业操守，未利用担任企业职务的便利谋取不当利益，未违背忠实义务损害公司、公司股东的合法利益；确认公司非独立董事、高级管理人员在 2021 年度完成了其聘任合同所确定的工作职责，实现了相应的业绩目标，因此建议公司支付其薪酬。 | |

(5). 报告期内战略委员会召开 1 次会议

| 召开日期 | 会议内容 | 重要意见和建议 | 其他履行职责 |
|------|------|---------|--------|
|------|------|---------|--------|

| | | | 情况 |
|-----------------|---------------------------|----------------------------------------------------------------------------------------|----|
| 2022 年 4 月 24 日 | 审议《关于 2021 年度不进行利润分配的议案》。 | 战略委员会严格按照《公司法》、中国证监会监管规则以及《公司章程》《董事会议事规则》开展工作，勤勉尽责，经过充分沟通讨论，一致通过相关议案，并建议适时提交公司董事会予以审议。 | - |

(6). 存在异议事项的具体情况

适用 不适用

八、监事会发现公司存在风险的说明

适用 不适用

监事会对报告期内的监督事项无异议。

九、报告期末母公司和主要子公司的员工情况

(一) 员工情况

| | |
|------------------------|--------|
| 母公司在职员工的数量 | 586 |
| 主要子公司在职员工的数量 | 2,913 |
| 在职员工的数量合计 | 3,499 |
| 母公司及主要子公司需承担费用的离退休职工人数 | 0 |
| 专业构成 | |
| 专业构成类别 | 专业构成人数 |
| 生产人员 | 98 |
| 销售人员 | 712 |
| 技术人员 | 627 |
| 财务人员 | 189 |
| 行政人员 | 179 |
| 研发人员 | 323 |
| 质量人员 | 110 |
| 物流人员 | 359 |
| 市场人员 | 104 |
| 业务支持人员 | 323 |
| 驻场服务人员 | 307 |
| 管理人员 | 168 |
| 合计 | 3,499 |
| 教育程度 | |
| 教育程度类别 | 数量（人） |
| 博士研究生 | 19 |
| 硕士研究生 | 146 |
| 本科 | 1,346 |
| 专科 | 1,566 |
| 高中及以下 | 422 |
| 合计 | 3,499 |

(二) 薪酬政策

适用 不适用

在薪酬方面，公司实行以任职资格匹配度为基准的固定薪酬与绩效激励为导向的浮动薪酬相结合的薪酬制度。公司薪酬总额根据公司主要经营指标完成情况确定。在薪酬总额范围内，兼顾

行业薪酬水平，制定有竞争力的固定薪酬标准；同时根据公司整体业绩及各部门关键绩效指标达成情况，确定相关人员的补贴、奖金等浮动薪酬标准。

此外，公司还建立了奖惩制度体系，鼓励员工为公司业绩发展、技术创新、管理优化等方面积极建言献策。公司未来薪酬制度调整方向是在保障员工基本收入水平的基础上，逐步增大浮动薪酬占薪酬总额的比例，有效激励员工高质量、创造性完成工作，充分调动员工积极性、激发员工潜能。

(三) 培训计划

适用 不适用

公司培训体系主要由新员工入职导入培训、行业产品及专业知识培训、岗位技能及通用管理类培训三大模块构成。其中新员工入职培训、产品专业知识培训属常规性定期培训，按月度进行，由公司内部讲师团队完成；岗位技能及通用管理类培训根据各部门及员工需求适时开展，不断提升员工职业能力，增强中高层人员管理水平。

(四) 劳务外包情况

适用 不适用

十、利润分配或资本公积金转增预案

(一) 现金分红政策的制定、执行或调整情况

适用 不适用

1、分红政策的制定

公司根据中国证券监督管理委员会《关于进一步落实上市公司现金分红有关事项的通知》、《上市公司监管指引第3号——上市公司现金分红》、《上海证券交易所上市公司现金分红指引》等法律、法规、规范性文件及《公司章程》的相关规定，结合公司实际情况，于2021年4月25日第四届董事会第十四次会议及2020年年度股东大会审议通过《未来三年（2021-2023年度）股东分红回报规划》，主要内容如下：

公司将采取现金或者现金与股票相结合方式分配股利，其中优先以现金分红方式分配股利。具备现金分红条件的，应当采用现金分红进行利润分配。采用股票股利进行利润分配的，需具备公司成长性、每股净资产的摊薄等真实合理因素。公司利润分配不应超过累积可分配利润的范围，不得损害公司持续经营能力。公司可以进行中期现金分红。公司董事会可以根据当期的盈利规模、现金流状况、发展阶段及资金需求状况，提议公司进行中期分红。

公司董事会依照法律法规及《公司章程》的规定，综合考虑所处行业特点、发展阶段、自身经营模式、盈利水平以及是否有重大资金支出安排等因素下制定利润分配方案。鉴于公司目前的发展阶段属于成长期，如公司经营环境和经营状况未发生重大影响的，每年以现金方式分配的利润不少于当年实现的可分配利润的20%。具体由董事会在上一个会计年度结束后，根据公司年度盈利情况和未来资金使用计划提出方案。公司在特殊情况下无法进行利润分配的，将详细说明未分红的原因、未用于分红的资金留存公司的用途和使用计划，并由独立董事发表独立意见，董事会审议通过后提交股东大会通过现场或网络投票的方式审议批准，并由董事会向股东大会做出情况说明。

2、分红政策的执行

每个会计年度结束后，公司董事会制订利润分配方案，利润分配方案需经董事会过半数以上表决通过后提交董事会审议，并在股东大会审议通过后2个月内完成股利（或股份）的派发事项。

报告期内，考虑到公司所处行业领域正处于集中度提升、规模快速扩张和各项医改政策推行的快速发展阶段，公司需预留资金用于业务流动周转和业务发展。公司第五届董事会第四次会议，审议通过了《关于 2022 年度利润分配方案的议案》。同意公司以实施权益分派股权登记日的总股本为基数分配利润，向全体股东每 10 股派发现金红利 1.50 元（含税）。

3、分红政策的调整

公司根据所处行业特征、生产经营情况、发展战略、盈利规模、现金流量状况、所处发展阶段等情况需要调整利润分配政策的，应由公司董事会根据实际情况提出利润分配政策调整议案，有关决策和论证过程中应当充分考虑独立董事、监事会和公众投资者的意见，并在股东大会提案中详细论证和说明原因，利润分配政策调整议案需董事会审议通过后提交股东大会审议。经出席股东大会的股东所持表决权的 2/3 以上审议通过。

(二) 现金分红政策的专项说明

适用 不适用

| | |
|------------------------------------|------------------------------------------------------------------|
| 是否符合公司章程的规定或股东大会决议的要求 | <input checked="" type="checkbox"/> 是 <input type="checkbox"/> 否 |
| 分红标准和比例是否明确和清晰 | <input checked="" type="checkbox"/> 是 <input type="checkbox"/> 否 |
| 相关的决策程序和机制是否完备 | <input checked="" type="checkbox"/> 是 <input type="checkbox"/> 否 |
| 独立董事是否履职尽责并发挥了应有的作用 | <input checked="" type="checkbox"/> 是 <input type="checkbox"/> 否 |
| 中小股东是否有充分表达意见和诉求的机会，其合法权益是否得到了充分保护 | <input checked="" type="checkbox"/> 是 <input type="checkbox"/> 否 |

(三) 报告期内盈利且母公司可供股东分配利润为正，但未提出现金利润分配方案预案的，公司应当详细披露原因以及未分配利润的用途和使用计划

适用 不适用

(四) 本报告期利润分配及资本公积金转增股本情况

适用 不适用

单位：元 币种：人民币

| | |
|------------------------------------|----------------|
| 每 10 股送红股数（股） | 0 |
| 每 10 股派息数（元）（含税） | 1.5 |
| 每 10 股转增数（股） | 0 |
| 现金分红金额（含税） | 86,931,460.05 |
| 分红年度合并报表中归属于上市公司普通股股东的净利润 | 417,746,458.24 |
| 占合并报表中归属于上市公司普通股股东的净利润的比率（%） | 20.81% |
| 以现金方式回购股份计入现金分红的金额 | 不适用 |
| 合计分红金额（含税） | 86,931,460.05 |
| 合计分红金额占合并报表中归属于上市公司普通股股东的净利润的比率（%） | 20.81% |

十一、 公司股权激励计划、员工持股计划或其他员工激励措施的情况及其影响

(一) 相关激励事项已在临时公告披露且后续实施无进展或变化的

适用 不适用

(二) 临时公告未披露或有后续进展的激励情况

股权激励情况

适用 不适用

其他说明

适用 不适用

员工持股计划情况

适用 不适用

其他激励措施

适用 不适用**(三) 董事、高级管理人员报告期内被授予的股权激励情况**适用 不适用**(四) 报告期内对高级管理人员的考评机制，以及激励机制的建立、实施情况**适用 不适用**十二、 报告期内的内部控制制度建设及实施情况**适用 不适用

报告期内，公司严格按照《上市公司治理准则》、《企业内部控制基本规范》及配套指引等有关要求，结合自身经营特点和发展实际有序推动内部控制体系建设，全面提升经营管理水平和风险防范能力，能有效保证公司各项业务活动的正常开展，公司在财务报告和非财务报告的所有重大方面均保持了有效的内部控制。具体详见公司同日在上海证券交易所网站(www.sse.com.cn)上披露的《2022 年度内部控制评价报告》。

报告期内内部控制存在重大缺陷情况的说明

适用 不适用**十三、 报告期内对子公司的管理控制情况**适用 不适用

报告期内，公司根据法律法规、公司章程及各项管理制度对子公司实施管理控制。(1) 人力资源方面：控股子公司的人事、财务经理由集团委派，由集团确定岗位职责、薪酬方案和绩效考核，实现矩阵式汇报模式，加强重要岗位人员控。(2) 资金方面：采用资金日报的汇报模式，对每日各银行账户收入和支出情况等统计填报。确保对资金的管控、提高集团整体资金使用效率。

(3) 内控及法规方面：控股子公司已分期切换使用公司的 ERP 管理系统、OA 电子化流程办公系统等，将公司的内控制度通过信息系统上线的方式输出到子公司。日常业务所接触到的各类法规，以事前宣传、定期内审审计的循环模式加以管理。公司制定了全覆盖的管理制度，无论是已收购的还是新设立的子公司，润达医疗均要求其按照上述制度规范自身的经营举措。同时每年会指派公司审计部成员前往各主要子公司开展循环审计及专项审计。(4) 运营管理方面：集团实施“三重一大”管理制度，要求各子公司涉及重大事项均需第一时间向集团申报，待批准后方可执行。

(5) 业绩方面：采用全面预算管理方式，每年第四季度编制下一年度预算及年中修订预算，每月对标预算达成情况；明确各公司年度各项重要财务指标和考核方案，与管理层绩效有效挂钩。

十四、 内部控制审计报告的相关情况说明

适用 不适用

亚太（集团）会计师事务所（特殊普通合伙）认为：润达医疗于 2022 年 12 月 31 日按照《企业内部控制基本规范》和相关规定在所有重大方面保持了有效的财务报告内部控制。具体详见公司同日在上海证券交易所网站（www.sse.com.cn）上披露的《2022 年度内部控制审计报告》。

是否披露内部控制审计报告：是

内部控制审计报告意见类型：标准的无保留意见

十五、 上市公司治理专项行动自查问题整改情况

不适用

十六、 其他

适用 不适用

第五节 环境与社会责任

一、环境信息情况

| | |
|-------------------|------|
| 是否建立环境保护相关机制 | 是 |
| 报告期内投入环保资金（单位：万元） | 7.00 |

（一）属于环境保护部门公布的重点排污单位的公司及其主要子公司的环保情况说明

适用 不适用

（二）重点排污单位之外的公司环保情况说明

适用 不适用

1. 因环境问题受到行政处罚的情况

适用 不适用

2. 参照重点排污单位披露其他环境信息

适用 不适用

公司所在的行业为 IVD 流通与服务行业，主营业务是为各类实验室提供体外诊断产品、技术服务支持、实验室运营管理等综合服务。

公司下属生产企业惠中医疗、惠中生物等在报告期内公司未因为环境问题受到处罚。在处理危废品方面，公司建立了危险废弃物的管理制度，与具备资质的危险废物回收企业建立回收交接体系，定点交接，安全处置危险废物。在控制污水和废气排放方面，生产性废水经沉淀池混合沉淀预处理后最终进入新江污水处理厂集中处理；废气经通风橱吸收至顶层排气筒经碱液吸收处理后高空排放。为了确保达标排放，公司会定期聘请第三方专业机构对排放物进行检测，确保排放合格，降低了环境污染的风险。

公司倡导员工节约用电、用水、无纸化办公，同时设置垃圾分类及可回收废弃物箱，最大限度的利用资源，从而做到可持续发展。

3. 未披露其他环境信息的原因

适用 不适用

(三) 有利于保护生态、防治污染、履行环境责任的相关信息

适用 不适用

公司积极主动承担社会责任，在日常经营中将主要的节能减排措施融入了日常办公活动中。组织员工开展“垃圾分类”活动，主动减少垃圾的产生，增强员工绿色环保意识，倡导全员节水、节电，办公区采用节能灯具照明，实行人走灯灭，在各项办公设备的选用中坚持选用能耗低的节能减排设备，积极推行无纸化办公，实行废纸再利用，推行网上电子工具。公司严格遵守环境保护方面的法律法规，坚持绿色共享、节能环保的运营理念。

(四) 在报告期内为减少其碳排放所采取的措施及效果

| | |
|----------------------------------------------|---|
| 是否采取减碳措施 | 否 |
| 减少排放二氧化碳当量（单位：吨） | - |
| 减碳措施类型（如使用清洁能源发电、在生产过程中使用减碳技术、研发生产助于减碳的新产品等） | - |

具体说明

适用 不适用

二、社会责任工作情况

(一) 是否单独披露社会责任报告、可持续发展报告或 ESG 报告

适用 不适用

(二) 社会责任工作具体情况

适用 不适用

| 对外捐赠、公益项目 | 数量/内容 | 情况说明 |
|-----------|----------|------------------|
| 总投入（万元） | 1,163.58 | |
| 其中：资金（万元） | 206.37 | 奖学金、慈善专项基金和研发基金等 |
| 物资折款（万元） | 957.21 | 医疗物资捐赠 |
| 惠及人数（人） | - | |

具体说明

适用 不适用

公司秉承和谐社会、以人为本的理念，将社会责任意识贯穿于企业发展的各个环节，通过为社会创造财富、注重股东回报、关爱员工成长、积极进行社会公益活动等，积极履行企业社会责任。

1、投资者权益保护

公司建立了较为完善的法人治理结构，建立健全了内部控制制度；严格按照有关法律法规、规章和有关业务规则的规定履行信息披露义务，确保信息披露的真实、准确、及时、完整和公平；重视对投资者的合理回报，制定了相对稳定的利润分配政策和分红方案；加强投资者关系管理，建立多层次、多渠道的投资者沟通机制。

2、关怀员工，重视员工权益保护

公司依据《劳动法》《劳动合同法》等相关法律法规的规定，结合自身实际情况，制定了劳动用工与福利保障的相关管理制度，从制度层面保障员工的合法权益；注重生产安全和加强员工

劳动安全保护；重视员工培训，使员工整体职业素养和综合素质得到有效提升；重视企业文化建设，加深团队之间的紧密连结，举办各种传统节日的主题茶会，丰富员工的业余生活。

公司为员工提供合理的薪酬待遇，促进劳动关系的和谐稳定。公司建立了全面的绩效管理体系，通过定期考核、不定期考核等多种考核方式相结合，将考核结果作为员工薪酬与奖金发放的依据，鼓励、调动员工的积极性，激发员工的工作热情，保证公司健康、稳定发展。

3、环境保护和可持续发展

公司在发展的过程中高度重视生产安全和环境保护，实现全年安全生产无事故，坚持走可持续发展的道路。公司把节约能源、提高能效、减少环境污染作为企业持续、健康发展的内在动力，积极发展循环经济，推动节能降耗工作，积极促进公司可持续发展。

4、公共关系和社会公益事业

公司诚信经营，依法纳税，积极创造就业机会，支持地方经济建设，坚持回报社会。报告期内，公司及子公司参与各类公益活动捐款捐物近 1200 万元，面向助学、教育、公共卫生建设等等。公司紧跟国家政策趋势，率先在行业内推出集约化业务及区域检验中心业务，在此过程中，公司充分发挥自身运营管理对社会各方的作用及影响，为各类医疗机构提供及时、高效的综合技术服务，满足各类医疗机构的个性化需求，结合使用科技管理理念，帮助各级医疗机构实现降低成本、提高运营效率、提升质量控制水平的管理目标，同时还协助公立医院的检验中心，将现有成熟的服务经验和模式延伸到精准检验和区域检验中心领域中去，助力各地医联体成功落地，成功实现分级诊疗。公司的上述行为活动，更好的服务了社会大众，积极地履行了社会责任。通过区域检验中心建设，提升了基层医院诊断检测能力和服务水平，实现区域内医疗资源均衡化，实现检验结果互认，减少国家医保支出，实现小病不出村，大病不出县，最终实现分级诊疗的目的。

三、巩固拓展脱贫攻坚成果、乡村振兴等工作具体情况

适用 不适用

具体说明

适用 不适用

第六节 重要事项

一、承诺事项履行情况

(一) 公司实际控制人、股东、关联方、收购人以及公司等承诺相关方在报告期内或持续到报告期内的承诺事项

√适用 □不适用

| 承诺背景 | 承诺类型 | 承诺方 | 承诺内容 | 承诺时间及期限 | 是否有履行期限 | 是否及时严格履行 | 如未能及时履行应说明未完成履行的具体原因 | 如未能及时履行应说明下一步计划 |
|--------------------|--------|-------------------|------|---------------------------------|---------|----------|----------------------|-----------------|
| 收购报告书或权益变动报告书中所作承诺 | 解决关联交易 | 下城国投、下城区财政局、下城区政府 | 注 1 | 2019 年 10 月 30 日至长期 | 是 | 是 | | |
| | 解决同业竞争 | 下城国投、下城区财政局、下城区政府 | 注 2 | 2019 年 10 月 30 日至长期 | 是 | 是 | | |
| | 其他 | 下城国投 | 注 3 | 2019 年 10 月 30 日至长期 | 是 | 是 | | |
| | 其他 | 下城国投 | 注 4 | 2019 年 10 月 30 日至长期 | 是 | 是 | | |
| | 其他 | 朱文怡、刘辉、冯荣、卫明 | 注 5 | 2024 年 12 月 31 日前 | 是 | 是 | | |
| | 其他 | 冯荣、卫明 | 注 6 | 2019 年 8 月 31 日~2024 年 8 月 30 日 | 是 | 否 | 注 6 | 注 6 |
| | 其他 | 朱文怡、刘辉、冯荣、卫明 | 注 7 | 2020 年度、2021 年度、2022 年度 | 是 | 是 | | |
| 与首次公开发行相关的承诺 | 解决同业竞争 | 朱文怡、刘辉 | 注 8 | 在本人被认定为润达医疗实际控制人期间 | 是 | 是 | | |
| | 解决同业竞争 | 冯荣、卫明 | 注 9 | 在本人持有润达医疗 5%以上的股份或者在公司任职期间持续有效 | 是 | 是 | | |
| 与再融资相关的承诺 | 其他 | 朱文怡、刘辉 | 注 10 | 长期 | 是 | 是 | | |
| | 其他 | 朱文怡、刘辉 | 注 11 | 长期 | 是 | 是 | | |
| 其他承诺 | 解决同业竞争 | 刘辉 | 注 12 | 在本人被认定为润达医疗实际控制人期间 | 是 | 是 | | |
| | 解决同业竞争 | 朱文怡、刘辉 | 注 13 | 在本人被认定为润达医疗实际控制人期间 | 是 | 是 | | |

注 1：为规范和避免与上市公司之间关联交易，信息披露义务人及其控股股东、实际控制人已作出承诺如下：（1）在本次交易完成后，本单位及本单位实际控制的其他企业将尽量减少并规范与润达医疗之间的关联交易。对于无法避免或有合理原因而发生的关联交易，本单位及本单位实际控制的其他企业将遵循市场公开、公平、公正的原则以公允、合理的市场价格进行，根据有关法律、法规及规范性文件的规定履行关联交易决策程序，依法履行信息披露义务和办理有关报批程序，不利用控股股东或实际控制人地位损害润达医疗的利益。（2）本单位作为润达医疗的控股股东/实际控制人期间，不会利用控股股东/实际控制人地位损害润达医疗及其他中小股东的合法权益。（3）本单位保证上述承诺在本次交易完成后且本单位作为润达医疗控股股东/实际控制人期间持续有效且不可撤销。如有任何违反上述承诺的事项发生，本单位承担因此给润达医疗造成的一切损失（含直接损失和间接损失）。

注 2：为避免未来与上市公司之间产生同业竞争，下城国投及其控股股东、实际控制人已作出相关承诺如下：（1）截至本承诺函出具之日，本单位及关联方未从事任何在商业上对润达医疗或其所控制的企业构成直接或间接同业竞争的业务或活动，并保证将来也不会从事或促使本单位所控制的企业从事任何在商业上对润达医疗或其所控制的企业构成直接或间接同业竞争的业务或活动。（2）如因本单位违反上述承诺而给润达医疗造成损失的，本单位将承担一切法律责任和后果。（3）本承诺在本单位作为润达医疗的实际控制人/控股股东期间持续有效且不可变更或撤销。

注 3：下城国投将在战略层面积极鼓励并支持公司利用好资本市场做好再融资、产业并购、资产重组和整合工作，持续支持公司进一步做强做大。

注 4：保证公司按照《中华人民共和国公司法》《中华人民共和国证券法》等相关规定，保持公司运作的独立性，保证公司业务的延续性，协议转让后的 5 个会计年度内不改变公司主营业务，不得利用控股股东、实际控制人的地位侵占公司利益，充分保障中小股东利益。

注 5：未经下城国投同意，不会以任何方式以其自身或其他第三方的名义增持公司的股份，并承诺不以任何方式谋求公司的实际控制权。

注 6：将所持股份的表决权委托给下城国投，至前述股份出让及/或减持完毕之日止。承诺自 2019 年 8 月 31 日至 2024 年 8 月 30 日之间不质押（本协议签署时已质押股份解除质押后不得再次质押）、出让及/或减持其所持的股份。

冯荣因个人原因在报告期内减持所持的 2,153,337 股股份。股东陈政将持有股份的表决权委托给拱墅国投，截至本报告期末，拱墅国投在股东大会的表决权比例为 27.17%。

注 7：承诺公司在 2020 年度、2021 年度、2022 年度经审计的净利润分别不低于人民币 32,000 万元、35,000 万元、38,000 万元，每股收益分别不低于人民币 0.55 元、0.6 元、0.66 元（每股收益，即为当年度经审计合并报表项下的基本每股收益（扣非前后孰低））。如低于承诺，则按照约定向下城国投进行补偿。

注 8：本人和本人近亲属所控制的企业目前未从事或参与同润达医疗存在同业竞争的行为；为避免与润达医疗产生同业竞争，本人将不在中国境内外直接或间接从事或参与在商业上对润达医疗构成竞争的业务，或拥有与润达医疗存在竞争关系的任何经济实体、机构、经济组织的权益；或以其他任何形式取得该经济实体、机构、经济组织的控制权，或在该经济实体、机构、经济组织中担任高级管理人员或核心技术人员；上述承诺在本人持有润达医疗 5%以上的股份或者在公司任职期间持续有效，如违反上述承诺，承诺人愿意承担因此而给润达医疗造成的全部经济损失。

注 9：本人和本人近亲属所控制的企业目前未从事或参与同润达医疗存在同业竞争的行为；为避免与润达医疗产生同业竞争，本人将不在中国境内外直接或间接从事或参与在商业上对润达医疗构成竞争的业务，或拥有与润达医疗存在竞争关系的任何经济实体、机构、经济组织的权益；或以其他任何形式取得该经济实体、机构、经济组织的控制权，或在该经济实体、机构、经济组织中担任高级管理人员或核心技术人员；上述承诺在本人持有润达医疗 5%以上的股份或者在公司任职期间持续有效，如违反上述承诺，承诺人愿意承担因此而给润达医疗造成的全部经济损失。

注 10：为使公司制定的填补本次非公开发行摊薄即期回报的措施能够得到切实履行，公司实际控制人根据中国证监会相关规定，对填补回报措施能够得到切实履行作出了承诺，承诺内容如下：本人承诺不越权干预公司经营管理活动，不侵占公司利益。

注 11：本人参与本次非公开的认购资金来源为本人合法自有资金及自筹资金，本人拟以持有的润达医疗股票进行质押融资贷款作为认购资金来源，本人不存在对外募集资金、股份代持、分级收益等结构化安排等行为。

注 12：本人，刘辉，就投资 Hycor Holding Inc.（以下简称“Hycor 公司”），为避免未来 Hycor 公司新产品成功上市后可能导致的和上海润达医疗科技股份有限公司（以下简称“润达医疗”）同业竞争的问题，作为润达医疗的实际控制人，特别承诺如下：（1）Hycor 公司的新产品获得 FDA 及 CE 认证并正式在欧美市场上市，润达医疗可在时机成熟时提出收购 Hycor 公司之要约，本人承诺接受该等要约；在不违反法律法规规定的前提下，在合理价格范围内及同等条件下润达医疗拥有优先受让本人持有的 Hycor 公司股权之权利；（2）若 Hycor 公司的产品拟进入中国市场，将由润达医疗作为其产品的中国区总代理。

注 13: 朱文怡、刘辉出具了《关于避免 Hycor 公司同业竞争问题的特别承诺》，就避免未来 Hycor 公司可能导致的和润达医疗同业竞争的问题特别承诺如下：（1）在 Hycor 公司的过敏原和自身免疫疾病的体外诊断试剂和仪器新产品获得 FDA 及 CE 认证并正式在欧美市场上市后两年内，润达医疗有权提出收购本人直接或间接持有 Hycor 公司股权之要约，本人承诺接受该等要约；在不违反法律法规规定的前提下，在合理价格范围内及同等条件下润达医疗拥有优先受让本人持有的 Hycor 公司股权之权利；（2）若 Hycor 公司的产品拟进入中国市场，将由润达医疗作为其产品的中国市场总代理。

(二) 公司资产或项目存在盈利预测，且报告期仍处在盈利预测期间，公司就资产或项目是否达到原盈利预测及其原因作出说明

已达到 未达到 不适用

(三) 业绩承诺的完成情况及其对商誉减值测试的影响

适用 不适用

二、报告期内控股股东及其他关联方非经营性占用资金情况

√适用 □不适用

单位：万元 币种：人民币

| 股东或关联方名称 | 关联关系 | 占用时间 | 发生原因 | 期初余额 | 报告期新增占用金额 | 报告期偿还总金额 | 期末余额 | 截至年报披露日余额 | 预计偿还方式 | 预计偿还金额 | 预计偿还时间 |
|--------------------------------------------------|-------|-----------------------|------|------|--------------------------------------------------------------------------------------------------------------------------------------------------------------------------------------|----------|------|-----------|--------|--------|------------|
| 福建福瑞 | 其他关联方 | 2021/12/30至2023/12/28 | 运营需求 | 170 | 170 | 170 | 170 | 170 | 自有资金 | 170 | 2023/12/28 |
| 合计 | / | / | / | 170 | 170 | 170 | 170 | 170 | / | 170 | / |
| 期末合计值占最近一期经审计净资产的比例 | | | | | 0.04% | | | | | | |
| 控股股东及其他关联方非经营性占用资金的决策程序 | | | | | 公司 2022 年 4 月 25 日第四届董事会第二十一次会议及 2022 年 5 月 25 日 2021 年年度股东大会审议通过了《关于公司 2022 年度日常关联交易预计的议案》，同意公司向福建福瑞提供借款的本金及发生利息不超过 183 万元。 | | | | | | |
| 当期新增控股股东及其他关联方非经营性资金占用情况的原因、责任人追究及董事会拟定采取措施的情况说明 | | | | | 不适用 | | | | | | |
| 未能按计划清偿非经营性资金占用的原因、责任追究情况及董事会拟定采取的措施说明 | | | | | 不适用 | | | | | | |
| 注册会计师对资金占用的专项审核意见（如有） | | | | | 润达医疗管理层编制的汇总表在所有重大方面符合中国证券监督管理委员会《上市公司监管指引第 8 号——上市公司资金往来、对外担保的监管要求》（中国证券监督管理委员会公告（2022）26 号）及上海证券交易所《上海证券交易所上市公司自律监管指南第 2 号——业务办理》的要求和相关资料的规定，如实反映了润达医疗 2022 年度非经营性资金占用及其他关联资金往来情况。 | | | | | | |
| 年度报告披露的控股股东及其他关联方非经营性占用资金情况与专项审核意见不一致的原因说明（如有） | | | | | 不适用 | | | | | | |

三、违规担保情况

□适用 √不适用

四、公司董事会对会计师事务所“非标准意见审计报告”的说明
 适用 不适用

五、公司对会计政策、会计估计变更或重大会计差错更正原因和影响的分析说明
(一) 公司对会计政策、会计估计变更原因及影响的分析说明
 适用 不适用

(二) 公司对重大会计差错更正原因及影响的分析说明
 适用 不适用

(三) 与前任会计师事务所进行的沟通情况
 适用 不适用

(四) 其他说明
 适用 不适用

六、聘任、解聘会计师事务所情况

单位：万元 币种：人民币

| | 现聘任 |
|------------------------|----------------------|
| 境内会计师事务所名称 | 亚太（集团）会计师事务所（特殊普通合伙） |
| 境内会计师事务所报酬 | 270 |
| 境内会计师事务所审计年限 | 3 |
| 境内会计师事务所注册会计师姓名 | 申利超、梁睿升 |
| 境内会计师事务所注册会计师审计服务的连续年限 | 3 |
| 境外会计师事务所名称 | 无 |
| 境外会计师事务所报酬 | - |
| 境外会计师事务所审计年限 | 无 |

| | 名称 | 报酬 |
|--------------|----------------------|----|
| 内部控制审计会计师事务所 | 亚太（集团）会计师事务所（特殊普通合伙） | 70 |
| 财务顾问 | 无 | - |
| 保荐人 | 无 | - |

聘任、解聘会计师事务所的情况说明
 适用 不适用

公司第四届董事会第二十九次会议及 2023 年第一次临时股东大会审议同意，决定续聘亚太（集团）会计师事务所（特殊普通合伙）为本公司 2022 年度的财务及内控审计机构。

审计期间改聘会计师事务所的情况说明
 适用 不适用

七、面临退市风险的情况
(一) 导致退市风险警示的原因
 适用 不适用

(二) 公司拟采取的应对措施
 适用 不适用

(三) 面临终止上市的情况和原因
 适用 不适用

八、破产重整相关事项
 适用 不适用

九、重大诉讼、仲裁事项
 本年度公司有重大诉讼、仲裁事项 本年度公司无重大诉讼、仲裁事项

十、上市公司及其董事、监事、高级管理人员、控股股东、实际控制人涉嫌违法违规、受到处罚及整改情况
 适用 不适用

2023 年 1 月 9 日，公司董事刘辉因股份冻结未及时告知上市公司履行信息披露义务，被上海证监局出具警示函。2023 年 1 月 12 日，公司董事陈政因误操作构成短线交易行为，被上海证监局出具警示函。详见公司披露的公告：临 2023-009、临 2023-010。公司已敦促相关人员认真学习相关规定，严格遵守《证券法》等法律法规进行信息披露和股票交易。

除上述外，上市公司及董事、监事、高级管理人员、控股股东、实际控制人未收到处罚。

十一、报告期内公司及其控股股东、实际控制人诚信状况的说明
 适用 不适用

十二、重大关联交易
(一) 与日常经营相关的关联交易
1、已在临时公告披露且后续实施无进展或变化的事项
 适用 不适用

| 事项概述 | 查询索引 |
|----------------------------------------------------------------------------------------------------------------------------------------------------------------------------------------------------------------------------------|-----------------|
| 2022 年 4 月 25 日，公司第四届董事会第二十一次会议及 2022 年 5 月 25 日公司 2021 年年度股东大会审议通过了《关于公司 2022 年度日常关联交易预计的议案》：向关联人购买商品预计 36,460 万元、向关联人销售商品 86,520 万元、向关联人提供劳务 1,460 万元、接受关联人提供的劳务 0 万元、向关联人借款产生利息 250 万元，向关联人提供借款的本金及利息 183 万元，向关联人承租房屋 129 万元。 | 公告编号：临 2022-017 |
| 2022 年 8 月 25 日，公司第四届董事会第二十五次会议审议通过了《关于追认及增加 2022 年度日常关联交易预计的议案》：向关联人购买商品增加 5,400 万元、向关联人销售商品 1,400 万元。 | 公告编号：临 2022-049 |

2、已在临时公告披露，但有后续实施的进展或变化的事项
 适用 不适用

3、 临时公告未披露的事项
适用 不适用

(二) 资产或股权收购、出售发生的关联交易
1、 已在临时公告披露且后续实施无进展或变化的事项
适用 不适用

2、 已在临时公告披露，但有后续实施的进展或变化的事项
适用 不适用

3、 临时公告未披露的事项
适用 不适用

4、 涉及业绩约定的，应当披露报告期内的业绩实现情况
适用 不适用

(三) 共同对外投资的重大关联交易
1、 已在临时公告披露且后续实施无进展或变化的事项
适用 不适用

| 事项概述 | 查询索引 |
|----------------------------------------------------------------------------------------------------------------------------------|------------------------------------|
| 经 2022 年 5 月 30 日公司第四届董事会第二十三次会议审议通过：公司全资子公司杭州润达以货币方式出资 1,200 万元，与杭州拱墅国投创新发展、浙江省医疗健康集团有限公司共同投资设立浙江省医疗健康集团健康管理有限公司，占该公司注册资本的 15%。 | 公告编号： 临 2022-033、 临 2022-036 |

2、 已在临时公告披露，但有后续实施的进展或变化的事项
适用 不适用

3、 临时公告未披露的事项
适用 不适用

(四) 关联债权债务往来
1、 已在临时公告披露且后续实施无进展或变化的事项
适用 不适用

| 事项概述 | 查询索引 |
|------------------------------------------------------------------------------------------------------------------------------|-----------------|
| 公司 2022 年 4 月 25 日第四届董事会第二十一次会议及 2022 年 5 月 25 日 2021 年年度股东大会审议通过了《关于公司 2022 年度日常关联交易预计的议案》，同意公司向福建福瑞提供借款的本金及发生利息不超过 183 万元。 | 公告编号：临 2022-017 |

2、 已在临时公告披露，但有后续实施的进展或变化的事项
适用 不适用

3、 临时公告未披露的事项

适用 不适用

(五) 公司与存在关联关系的财务公司、公司控股财务公司与关联方之间的金融业务

适用 不适用

(六)其他

适用 不适用

十三、 重大合同及其履行情况

(一) 托管、承包、租赁事项

1、 托管情况

适用 不适用

2、 承包情况

适用 不适用

3、 租赁情况

适用 不适用

(二) 担保情况

√适用 □不适用

单位：元 币种：人民币

| 公司对外担保情况（不包括对子公司的担保） | | | | | | | | | | | | | | |
|------------------------------------|-------------|------|---------------|---------------|-----------|-----------|--------|---------|------------|------------------|--------|-------|----------|------|
| 担保方 | 担保方与上市公司的关系 | 被担保方 | 担保金额 | 担保发生日期(协议签署日) | 担保起始日 | 担保到期日 | 担保类型 | 担保物(如有) | 担保是否已经履行完毕 | 担保是否逾期 | 担保逾期金额 | 反担保情况 | 是否为关联方担保 | 关联关系 |
| 润达医疗 | 公司本部 | 上海润林 | 7,000,000.00 | 2021/6/17 | 2021/6/17 | 2022/6/16 | 连带责任担保 | | 是 | 否 | | 有 | 是 | 其他 |
| 润达医疗 | 公司本部 | 上海润林 | 9,400,000.00 | 2021/6/30 | 2021/6/30 | 2022/6/29 | 连带责任担保 | | 是 | 否 | | 有 | 是 | 其他 |
| 润达医疗 | 公司本部 | 上海润林 | 600,000.00 | 2021/7/14 | 2021/7/14 | 2022/7/13 | 连带责任担保 | | 是 | 否 | | 有 | 是 | 其他 |
| 润达医疗 | 公司本部 | 上海润林 | 10,000,000.00 | 2021/7/30 | 2021/7/30 | 2022/7/15 | 连带责任担保 | | 是 | 否 | | 有 | 是 | 其他 |
| 报告期内担保发生额合计（不包括对子公司的担保） | | | | | | | | | | 0.00 | | | | |
| 报告期末担保余额合计（A）（不包括对子公司的担保） | | | | | | | | | | 0.00 | | | | |
| 公司及其子公司对子公司的担保情况 | | | | | | | | | | | | | | |
| 报告期内对子公司担保发生额合计 | | | | | | | | | | 2,601,763,585.08 | | | | |
| 报告期末对子公司担保余额合计（B） | | | | | | | | | | 2,545,006,193.81 | | | | |
| 公司担保总额情况（包括对子公司的担保） | | | | | | | | | | | | | | |
| 担保总额（A+B） | | | | | | | | | | 2,545,006,193.81 | | | | |
| 担保总额占公司净资产的比例（%） | | | | | | | | | | 65.45 | | | | |
| 其中： | | | | | | | | | | | | | | |
| 为股东、实际控制人及其关联方提供担保的金额（C） | | | | | | | | | | | | | | |
| 直接或间接为资产负债率超过70%的被担保对象提供的债务担保金额（D） | | | | | | | | | | 1,245,032,144.47 | | | | |

| | |
|-----------------------|------------------|
| 担保总额超过净资产50%部分的金额 (E) | 600,799,209.59 |
| 上述三项担保金额合计 (C+D+E) | 1,845,831,354.06 |
| 未到期担保可能承担连带清偿责任说明 | 不适用 |
| 担保情况说明 | 无 |

(三) 委托他人进行现金资产管理的情况

1. 委托理财情况

(1) 委托理财总体情况

适用 不适用

其他情况

适用 不适用

(2) 单项委托理财情况

适用 不适用

其他情况

适用 不适用

(3) 委托理财减值准备

适用 不适用

2. 委托贷款情况

(1) 委托贷款总体情况

适用 不适用

单位：元 币种：人民币

| 类型 | 资金来源 | 发生额 | 未到期余额 | 逾期未收回金额 |
|------|------|--------------|--------------|---------|
| 委托贷款 | 自有资金 | 1,700,000.00 | 1,700,000.00 | |

其他情况

适用 不适用

(2) 单项委托贷款情况

√适用 □不适用

单位：元 币种：人民币

| 受托人 | 委托贷款类型 | 委托贷款金额 | 委托贷款起始日期 | 委托贷款终止日期 | 资金来源 | 资金投向 | 报酬确定方式 | 年化收益率 | 预期收益(如有) | 实际收益或损失 | 实际收回情况 | 是否经过法定程序 | 未来是否有委托贷款计划 | 减值准备计提金额(如有) |
|----------|--------|--------------|------------|------------|------|---------------|--------|-------|------------|------------|--------|----------|-------------|--------------|
| 平安银行安亭支行 | 委托贷款 | 1,700,000.00 | 2021/12/30 | 2022/12/29 | 自有资金 | 福建省福瑞医疗科技有限公司 | 协议约定 | 7.08% | 115,124.21 | 114,493.39 | 已收回 | 是 | 否 | |
| 平安银行安亭支行 | 委托贷款 | 1,700,000.00 | 2022/12/28 | 2023/12/28 | 自有资金 | 福建省福瑞医疗科技有限公司 | 协议约定 | 7.08% | 115,124.21 | 1,261.64 | 未收回 | 是 | 否 | 17,012.62 |

其他情况

□适用 √不适用

(3) 委托贷款减值准备

√适用 □不适用

期末委托贷款减值准备余额为 17,012.62 元

3. 其他情况

□适用 √不适用

(四) 其他重大合同

□适用 √不适用

十四、其他对投资者作出价值判断和投资决策有重大影响的重大事项的说明

□适用 √不适用

第七节 股份变动及股东情况

一、股本变动情况

(一) 股份变动情况表

1、股份变动情况表

单位：股

| | 本次变动前 | | 本次变动增减（+，-） | | | | | 本次变动后 | |
|--------------|-------------|-------|-------------|----|-------|-------|-------|-------------|-------|
| | 数量 | 比例（%） | 发行新股 | 送股 | 公积金转股 | 其他 | 小计 | 数量 | 比例（%） |
| 一、有限售条件股份 | | | | | | | | | |
| 1、国家持股 | | | | | | | | | |
| 2、国有法人持股 | | | | | | | | | |
| 3、其他内资持股 | | | | | | | | | |
| 其中：境内非国有法人持股 | | | | | | | | | |
| 境内自然人持股 | | | | | | | | | |
| 4、外资持股 | | | | | | | | | |
| 其中：境外法人持股 | | | | | | | | | |
| 境外自然人持股 | | | | | | | | | |
| 二、无限售条件流通股份 | 579,538,395 | 100 | | | | 4,672 | 4,672 | 579,543,067 | 100 |
| 1、人民币普通股 | 579,538,395 | 100 | | | | 4,672 | 4,672 | 579,543,067 | 100 |
| 2、境内上市的外资股 | | | | | | | | | |
| 3、境外上市的外资股 | | | | | | | | | |

| | | | | | | | | | |
|--------|-------------|-----|--|--|--|-------|-------|-------------|-----|
| 4、其他 | | | | | | | | | |
| 三、股份总数 | 579,538,395 | 100 | | | | 4,672 | 4,672 | 579,543,067 | 100 |

2、股份变动情况说明

适用 不适用

公司发行的“润达转债”自 2020 年 12 月 23 日起开始转股，至本报告期末，累计转股数量为 8,988 股，本报告期内共转股 4,672 股，详见公告临 2022-010、临 2022-038、临 2022-055、临 2023-001。报告期末公司总股本为 579,543,067 股。

3、股份变动对最近一年和最近一期每股收益、每股净资产等财务指标的影响（如有）

适用 不适用

报告期内，公司因可转换债券转股增加股份 4,672 股，增加股份后使公司的每股收益和每股净资产有所下降，但由于变动股份数量较小，对公司每股收益和每股净资产的影响极小。

4、公司认为必要或证券监管机构要求披露的其他内容

适用 不适用

(二) 限售股份变动情况

适用 不适用

二、证券发行与上市情况

(一) 截至报告期内证券发行情况

适用 不适用

单位：股 币种：人民币

| 股票及其衍生 证券的种类 | 发行日期 | 发行价格 (或利率) | 发行数量 | 上市日期 | 获准上市 交易数量 | 交易终止 日期 |
|------------------------------|-----------|---------------|--------|-----------|--------------|------------|
| 普通股股票类 | | | | | | |
| 无 | | | | | | |
| 可转换公司债券、分离交易可转债 | | | | | | |
| 可转换公司债券 | 2020.6.17 | 100 | 550 万张 | 2020.7.13 | 550 万张 | 2026.6.16 |
| 债券（包括企业债券、公司债券以及非金融企业债务融资工具） | | | | | | |
| 无 | | | | | | |
| 其他衍生证券 | | | | | | |
| 无 | | | | | | |

截至报告期内证券发行情况的说明（存续期内利率不同的债券，请分别说明）：

适用 不适用

经中国证券监督管理委员会《关于核准上海润达医疗科技股份有限公司公开发行可转换公司债券的批复》（证监许可[2020]586号）核准，公司向社会公开发行面值总额 55,000 万元可转换公司债券，每张面值 100 元，共计 550 万张。本次发行的可转换公司债券的期限为自发行之日起 6

年,即 2020 年 6 月 17 日至 2026 年 6 月 16 日。债券简称为“润达转债”,债券代码为“113588”,自 2020 年 7 月 13 日在上海证券交易所上市。票面利率:第一年 0.3%、第二年 0.6%、第三年 1.0%、第四年 1.5%、第五年 1.8%、第六年 2.0%。

(二) 公司股份总数及股东结构变动及公司资产和负债结构的变动情况

√适用 □不适用

报告期内,公司可转换债券转股增加股份 4,672 股,报告期末公司总股本为 579,543,067 股,均为无限售流通股。

报告期上年年末数:资产总额为 12,016,544,118.64 元,负债总额为 7,624,504,350.09 元,资产负债率为 63.45%; 本年期末数:资产总额为 14,518,862,341.22 元,负债总额为 9,509,012,026.40 元,资产负债率为 65.49%。

(三) 现存的内部职工股情况

□适用 √不适用

三、 股东和实际控制人情况

(一) 股东总数

| | |
|------------------------------|--------|
| 截至报告期末普通股股东总数(户) | 22,148 |
| 年度报告披露日前上一月末的普通股股东总数(户) | 16,197 |
| 截至报告期末表决权恢复的优先股股东总数(户) | 不适用 |
| 年度报告披露日前上一月末表决权恢复的优先股股东总数(户) | 不适用 |

(二) 截至报告期末前十名股东、前十名流通股股东(或无限售条件股东)持股情况表

单位:股

| 前十名股东持股情况 | | | | | | | |
|------------------------------|------------|-------------|-----------|---------------------------------|------------------|--------------------------|----------|
| 股东名称 (全称) | 报告期内增 减 | 期末持股数量 | 比例 (%) | 持有有 限售条 件股 份 数 量 | 质押、标记或冻结情 况 | | 股东性 质 |
| | | | | | 股 份 状 态 | 数 量 | |
| 杭州市拱墅区国有投资控股集团有限公司 | 0 | 116,000,000 | 20.02 | 0 | 无 | 0 | 国有法人 |
| 朱文怡 | 0 | 54,938,408 | 9.48 | 0 | 质押 | 32,963,000 | 境内自然人 |
| 刘辉 | 0 | 42,028,771 | 7.25 | 0 | 质押 冻结 | 23,260,000 15,856,269 | 境内自然人 |
| 卫明 | 0 | 21,461,784 | 3.70 | 0 | 无 | 0 | 境内自然人 |
| 冯荣 | -2,153,337 | 16,856,088 | 2.91 | 0 | 无 | 0 | 境内自然人 |
| 中国建设银行股份有限公司-中欧价值发现股票型证券投资基金 | 1,280,100 | 16,039,073 | 2.77 | 0 | 无 | 0 | 其他 |

| 东营东创投资合伙企业（有限合伙） | 0 | 14,989,162 | 2.59 | 0 | 质押 | 9,189,161 | 境内非国有法人 |
|----------------------------------|------------------------------------------------------------------------------------------------------------------------------------------|------------|---------|-------------|----|-----------|---------|
| 九江昊诚投资管理中心（有限合伙） | 0 | 14,989,162 | 2.59 | 0 | 质押 | 9,189,161 | 境内非国有法人 |
| 中国工商银行股份有限公司—中欧潜力价值灵活配置混合型证券投资基金 | 529,700 | 8,309,490 | 1.43 | 0 | 无 | 0 | 其他 |
| 香港中央结算有限公司 | 815,174 | 8,001,810 | 1.38 | 0 | 无 | 0 | 境内非国有法人 |
| 前十名无限售条件股东持股情况 | | | | | | | |
| 股东名称 | 持有无限售条件流通股的数量 | | 股份种类及数量 | | | | |
| | | | 种类 | 数量 | | | |
| 杭州市拱墅区国有投资控股集团有限公司 | 116,000,000 | | 人民币普通股 | 116,000,000 | | | |
| 朱文怡 | 54,938,408 | | 人民币普通股 | 54,938,408 | | | |
| 刘辉 | 42,028,771 | | 人民币普通股 | 42,028,771 | | | |
| 卫明 | 21,461,784 | | 人民币普通股 | 21,461,784 | | | |
| 冯荣 | 16,856,088 | | 人民币普通股 | 16,856,088 | | | |
| 中国建设银行股份有限公司—中欧价值发现股票型证券投资基金 | 16,039,073 | | 人民币普通股 | 16,039,073 | | | |
| 东营东创投资合伙企业（有限合伙） | 14,989,162 | | 人民币普通股 | 14,989,162 | | | |
| 九江昊诚投资管理中心（有限合伙） | 14,989,162 | | 人民币普通股 | 14,989,162 | | | |
| 中国工商银行股份有限公司—中欧潜力价值灵活配置混合型证券投资基金 | 8,309,490 | | 人民币普通股 | 8,309,490 | | | |
| 香港中央结算有限公司 | 8,001,810 | | 人民币普通股 | 8,001,810 | | | |
| 前十名股东中回购专户情况说明 | 不适用 | | | | | | |
| 上述股东委托表决权、受托表决权、放弃表决权的说明 | 股东冯荣及卫明将所持股份的股东表决权全部委托给拱墅国投，期限至冯荣、卫明所持润达医疗股份出让及/或减持完毕之日，或下城国投出现丧失润达医疗实际控制人地位的之日止。股东陈政将持有股份的表决权委托给拱墅国投，期限至 2024 年 8 月 30 日或股份出让及/或减持完毕之日。 | | | | | | |
| 上述股东关联关系或一致行动的说明 | 1、朱文怡及刘辉为母子关系。2、未知其他前十名无限售条件流通股股东之间存在关联关系或一致行动。 | | | | | | |
| 表决权恢复的优先股股东及持股数量的说明 | 不适用 | | | | | | |

前十名有限售条件股东持股数量及限售条件

适用 不适用

(三) 战略投资者或一般法人因配售新股成为前 10 名股东

适用 不适用

四、控股股东及实际控制人情况

(一) 控股股东情况

1 法人

适用 不适用

| | |
|--------------------------|----------------------------------------------------------------|
| 名称 | 杭州市拱墅区国有投资控股集团有限公司 |
| 单位负责人或法定代表人 | 俞康 |
| 成立日期 | 2008 年 6 月 10 日 |
| 主要经营业务 | 股权投资，投资管理（未经金融等监管部门批准，不得从事向公众融资存款、融资担保、代客理财等金融服务），企业管理咨询，物业管理。 |
| 报告期内控股和参股的其他境内外上市公司的股权情况 | 持有杭州银行（SH. 600926）34,549,577 股，占杭州银行总股本的 0.58%。 |
| 其他情况说明 | 无 |

2 自然人

适用 不适用

3 公司不存在控股股东情况的特别说明

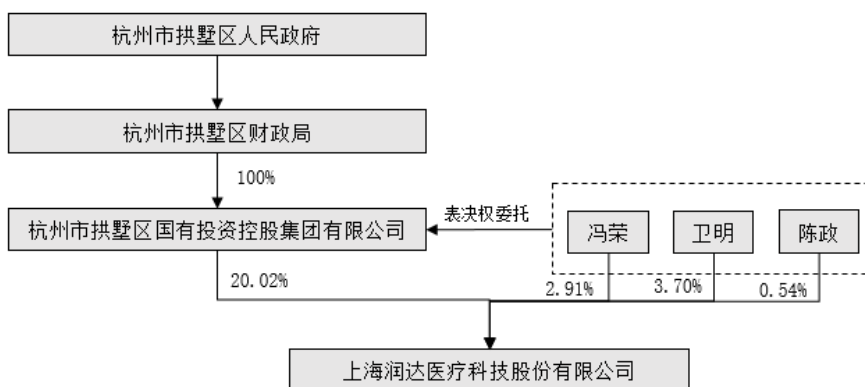
适用 不适用

4 报告期内控股股东变更情况的说明

适用 不适用

5 公司与控股股东之间的产权及控制关系的方框图

适用 不适用



(二) 实际控制人情况

1 法人

适用 不适用

2 自然人

适用 不适用

3 公司不存在实际控制人情况的特别说明

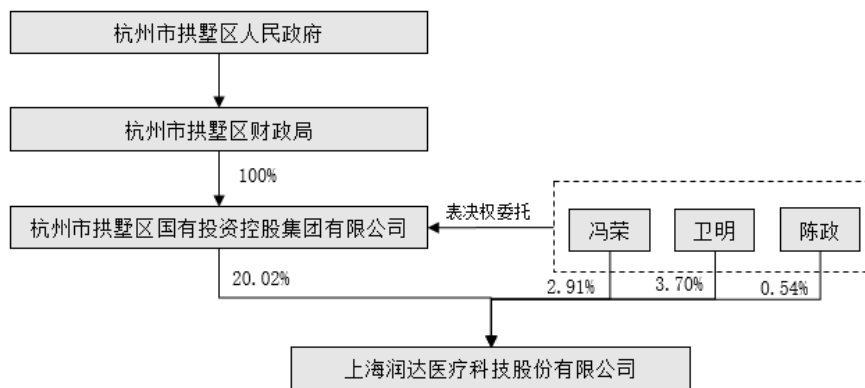
适用 不适用

4 报告期内公司控制权发生变更的情况说明

适用 不适用

5 公司与实际控制人之间的产权及控制关系的方框图

适用 不适用



6 实际控制人通过信托或其他资产管理方式控制公司

适用 不适用

(三) 控股股东及实际控制人其他情况介绍

适用 不适用

五、公司控股股东或第一大股东及其一致行动人累计质押股份数量占其所持公司股份数量比例达到 80%以上

适用 不适用

六、其他持股在百分之十以上的法人股东

适用 不适用

七、股份限制减持情况说明

适用 不适用

八、股份回购在报告期的具体实施情况

适用 不适用

第八节 优先股相关情况

适用 不适用

第九节 债券相关情况

一、企业债券、公司债券和非金融企业债务融资工具

√适用 □不适用

(一) 企业债券

□适用 √不适用

(二) 公司债券

□适用 √不适用

(三) 银行间债券市场非金融企业债务融资工具

√适用 □不适用

1. 非金融企业债务融资工具基本情况

单位：亿元 币种：人民币

| 债券名称 | 简称 | 代码 | 发行日 | 起息日 | 到期日 | 债券余额 | 利率 (%) | 还本付息方式 | 交易场所 | 投资者适当性安排(如有) | 交易机制 | 是否存在终止上市交易的风险 |
|-------------------------------|----------------|---------------|------------|------------|------------|------|--------|-------------|---------|--------------|---------------|---------------|
| 上海润达医疗科技股份有限公司 2021 年度第一期中期票据 | 21 润达医疗 MTN001 | 102101345 .IB | 2021-07-20 | 2021-07-22 | 2023-07-22 | 3 | 6.50% | 按年付息、到期一次还本 | 银行间债券市场 | 无 | 在银行间交易商协会公开交易 | 否 |

公司对债券终止上市交易风险的应对措施

适用 不适用

逾期未偿还债券

适用 不适用

报告期内债券付息兑付情况

适用 不适用

| 债券名称 | 付息兑付情况的说明 |
|-------------------------------|-------------------------------------------------------------------------------------------------------|
| 上海润达医疗科技股份有限公司 2021 年度第一期中期票据 | 21 润达医疗 MTN001 于 2021 年 7 月 22 日正式起息，首次付息日为 2022 年 7 月 22 日。公司于 2022 年 7 月 22 日完成兑息，兑付利息金额为 1,950 万元。 |

2. 发行人或投资者选择权条款、投资者保护条款的触发和执行情况

适用 不适用

3. 为债券发行及存续期业务提供服务的中介机构

| 中介机构名称 | 办公地址 | 签字会计师姓名 | 联系人 | 联系电话 |
|----------------------|---------------------------------|------------|-----|--------------|
| 兴业银行股份有限公司 | 福建省福州市台江区江滨中大道 398 号兴业银行大厦 | 无 | 耿瑞子 | 021-62677777 |
| 上海新世纪资信评估投资服务有限公司 | 上海市黄浦区汉口路 398 号华盛大厦 14 楼 | 无 | 莫扬 | 021-63504376 |
| 上海市锦天城律师事务所 | 上海市浦东新区银城中路 501 号上海中心大厦 11、12 层 | 无 | 江志君 | 021-20511000 |
| 立信会计师事务所(特殊普通合伙) | 上海市黄浦区南京东路 61 号楼 4 楼 | 潘莉华、江强、陈书珍 | 江强 | 021-23280000 |
| 亚太(集团)会计师事务所(特殊普通合伙) | 北京市丰台区丽泽路 16 号院 3 号楼 20 层 2001 | 申利超、梁睿升 | 申利超 | 010-88312386 |

上述中介机构发生变更的情况

适用 不适用

4. 报告期末募集资金使用情况

适用 不适用

单位:亿元 币种:人民币

| 债券名称 | 募集资金总金额 | 已使用金额 | 未使用金额 | 募集资金专项账户运作情况(如有) | 募集资金违规使用的整改情况(如有) | 是否与募集说明书承诺的用途、使用计划及其他约定一致 |
|-------------------------------|---------|-------|-------|------------------|-------------------|---------------------------|
| 上海润达医疗科技股份有限公司 2021 年度第一期中期票据 | 3 | 3 | 0 | 无 | 无 | 是 |

募集资金用于建设项目的进展情况及运营效益

适用 不适用

报告期内变更上述债券募集资金用途的说明

适用 不适用

其他说明

适用 不适用

5. 信用评级结果调整情况

适用 不适用

其他说明

适用 不适用

6. 担保情况、偿债计划及其他偿债保障措施在报告期内的执行和变化情况及其影响

适用 不适用

7. 非金融企业债务融资工具其他情况的说明

适用 不适用

(四) 公司报告期内合并报表范围亏损超过上年末净资产 10%

适用 不适用

(五) 报告期末除债券外的有息债务逾期情况

适用 不适用

(六) 报告期内违反法律法规、公司章程、信息披露事务管理制度规定的情况以及债券募集说明书约定或承诺的情况对债券投资者权益的影响

适用 不适用

(七) 截至报告期末公司近 2 年的会计数据和财务指标

适用 不适用

单位:元 币种:人民币

| 主要指标 | 2022 年 | 2021 年 | 本期比上年 同期增减 (%) | 变动原因 |
|------------------------|----------------|----------------|-------------------|-------------|
| 归属于上市公司股东的扣除非经常性损益的净利润 | 392,926,357.03 | 370,984,064.10 | 5.91% | |
| 流动比率 | 1.15 | 1.20 | -4.14% | |
| 速动比率 | 0.87 | 0.90 | -3.81% | |
| 资产负债率 (%) | 65.49% | 63.45% | 3.22% | |
| EBITDA 全部债务比 | 0.16 | 0.19 | -14.30% | |
| 利息保障倍数 | 3.58 | 3.77 | -5.05% | |
| 现金利息保障倍数 | 0.12 | 3.72 | -96.91% | 经营活动现金流下降所致 |
| EBITDA 利息保障倍数 | 4.88 | 5.15 | -5.22% | |
| 贷款偿还率 (%) | 100% | 100% | 0.00% | |
| 利息偿付率 (%) | 100% | 100% | 0.00% | |

二、可转换公司债券情况

√适用 □不适用

(一) 转债发行情况

√适用 □不适用

经中国证券监督管理委员会证监许可[2020]586号文核准，公司于2020年6月17日公开发行了5,500,000张（550,000手）可转换公司债券，每张面值100元，发行总额55,000万元，发行期限6年。

经上海证券交易所“[2020]185号”自律监管决定书同意，公司可转换公司债券于2020年7月13日起在上海证券交易所上市交易，债券简称“润达转债”，债券代码“113588”。根据有关规定和《上海润达医疗科技股份有限公司公开发行可转换公司债券募集说明书》的约定，“润达转债”自2020年12月23日起可转换为公司股份。

(二) 报告期转债持有人及担保人情况

√适用 □不适用

| | | | |
|---------------|-------------------------------------------------|------------|---------|
| 可转换公司债券名称 | 上海润达医疗科技股份有限公司可转换公司债券 | | |
| 期末转债持有人数 | 8,995 | | |
| 本公司转债的担保人 | 无 | | |
| 前十名转债持有人情况如下： | | | |
| | 可转换公司债券持有人名称 | 期末持债数量（元） | 持有比例（%） |
| | MERRILL LYNCH INTERNATIONAL | 42,000,000 | 7.64 |
| | 中国建设银行股份有限公司—光大保德信增利收益债券型证券投资基金 | 31,826,000 | 5.79 |
| | 西北投资管理（香港）有限公司—西北飞龙基金有限公司 | 29,445,000 | 5.35 |
| | 中国农业银行股份有限公司—富国可转换债券证券投资基金 | 27,036,000 | 4.92 |
| | 富国富益进取固定收益型养老金产品—中国工商银行股份有限公司 | 24,876,000 | 4.52 |
| | UBS AG | 19,053,000 | 3.46 |
| | 长江证券资管—金昌盛系列理财产品—长江资管兴业银行昌吉农商1号定向资产管理计划定向资产管理合同 | 16,760,000 | 3.05 |
| | 中国民生银行股份有限公司—光大保德信信用添益债券型证券投资基金 | 12,887,000 | 2.34 |
| | 渤海证券股份有限公司 | 9,152,000 | 1.66 |
| | 嘉实新机遇固定收益型养老金产品—中国建设银行股份有限公司 | 9,000,000 | 1.64 |

(三) 报告期转债变动情况

√适用 □不适用

单位：元 币种：人民币

| 可转换公司债券名称 | 本次变动前 | 本次变动增减 | | | 本次变动后 |
|-----------------------|-------------|--------|----|----|-------------|
| | | 转股 | 赎回 | 回售 | |
| 上海润达医疗科技股份有限公司可转换公司债券 | 549,942,000 | 62,000 | 0 | 0 | 549,880,000 |

报告期转债累计转股情况

√适用 □不适用

| | |
|-----------------------|-----------------------|
| 可转换公司债券名称 | 上海润达医疗科技股份有限公司可转换公司债券 |
| 报告期转股额（元） | 62,000 |
| 报告期转股数（股） | 4,672 |
| 累计转股数（股） | 8,988 |
| 累计转股数占转股前公司已发行股份总数（%） | 0.0016% |
| 尚未转股额（元） | 549,880,000 |
| 未转股转债占转债发行总量比例（%） | 99.9782% |

(四) 转股价格历次调整情况

√适用 □不适用

单位:元 币种:人民币

| 可转换公司债券名称 | | | | |
|---------------|---------|----------|-------------------------------------|-------------------|
| 转股价格调整日 | 调整后转股价格 | 披露时间 | 披露媒体 | 转股价格调整说明 |
| 2021.7.16 | 13.25 | 2021.7.9 | 《上海证券报》、《中国证券报》、《证券时报》、《证券日报》及上交所网站 | 本次调整系实施权益分派作的相应调整 |
| 截至本报告期末最新转股价格 | | 13.25 | | |

(五) 公司的负债情况、资信变化情况及在未来年度还债的现金安排

√适用 □不适用

截至报告期末,公司总资产 14,518,862,341.22 元,总负债 9,509,012,026.40 元,资产负债率 65.49%。上海新世纪资信评估投资服务有限公司对公司发行的可转债进行了信用评级,评定公司的主体信用等级为 AA,本次发行的可转债债项信用等级为 AA,评级展望为稳定。报告期内,公司主体信用等级以及发行的可转债债项信用等级未发生变化。未来公司偿付可转债本息的资金主要来源于公司经营活动所产生的现金流。

(六) 转债其他情况说明

□适用 √不适用

第十节 财务报告

一、审计报告

√适用 □不适用

审计报告

亚会审字(2023)第 01110134 号

上海润达医疗科技股份有限公司全体股东：

一、 审计意见

我们审计了上海润达医疗科技股份有限公司（以下简称“润达医疗公司”）财务报表，包括 2022 年 12 月 31 日的合并及公司资产负债表，2022 年度的合并及公司利润表、合并及公司现金流量表、合并及公司股东权益变动表以及相关财务报表附注。

我们认为，后附的财务报表在所有重大方面按照企业会计准则的规定编制，公允反映了润达医疗公司 2022 年 12 月 31 日合并及公司的财务状况以及 2022 年度合并及公司的经营成果和现金流量。

二、 形成审计意见的基础

我们按照中国注册会计师审计准则的规定执行了审计工作。审计报告的“注册会计师对财务报表审计的责任”部分进一步阐述了我们在这些准则下的责任。按照中国注册会计师职业道德守则，我们独立于润达医疗公司，并履行了职业道德方面的其他责任。我们相信，我们获取的审计证据是充分、适当的，为发表审计意见提供了基础。

三、 关键审计事项

关键审计事项是我们根据职业判断，认为对本期财务报表审计最为重要的事项。这些事项的应对以对财务报表整体进行审计并形成审计意见为背景，我们不对这些事项单独发表意见。我们确定下列事项是需要在审计报告中沟通的关键审计事项：

（一）营业收入确认

| 关键审计事项 | 在审计中如何应对该事项 |
|-------------------------------------------------------------------------------------------------------------------------------------------------------------------------------------------------------------------------------------------------------------------------------------------------------------------------------------------------------------------|--------------------------------------------------------------------------------------------------------------------------------------------------------------------------------------------------------------------------------------------------------------------------------------------------------------------------------------------------------------------------------|
| <p>收入确认的会计政策详情及收入的分析请参阅合并财务报表附注“四、重要会计政策和会计估计”（29）所述的会计政策及“六、合并财务报表项目”（45）营业收入和营业成本。</p> <p>润达医疗的营业收入主要为试剂和耗材销售收入、仪器的销售收入。润达医疗 2022 年营业收入为人民币 104.94 亿元，较 2021 年营业收入增加 18.45%。2022 年试剂和耗材销售收入为 97.37 亿元，仪器销售收入为 6.32 亿元，两项收入合计约占润达医疗营业收入的 98.80%。</p> <p>由于润达医疗的试剂和耗材销售、仪器销售收入对润达医疗财务报表的重要性，因此存在管理层为达到特定目标或满足期望而操纵收入确认时点的固有风险，所以我们将试剂和耗材销售、仪器销售收入确认识别为关键审计事项。</p> | <p>与试剂和耗材销售收入、仪器的销售收入确认相关的审计程序中包括以下程序：</p> <p>（1）了解、评价及测试与试剂和耗材销售收入、仪器的销售收入确认相关的关键内部控制的设计和运行有效性；</p> <p>（2）就本年试剂和耗材销售收入、仪器的销售收入，检查主要客户相关合同、协议或者订单，识别与商品控制权转移相关的条款与条件，评价收入确认时点是否符合企业会计准则的要求；</p> <p>（3）抽样检查试剂和耗材发货签收记录、仪器相关装机报告，复核收入确认时点是否符合润达医疗的收入确认政策，并得到一贯执行；</p> <p>（4）了解、分析 2022 年相关销售收入增长的原因，执行实质性分析性程序，分类型对收入、成本、毛利率情况进行波动分析。</p> <p>（5）对本期重大及新增销售业务选取样本执行函证及替代测试程序；</p> |

| 关键审计事项 | 在审计中如何应对该事项 |
|--------|-------------------------------------------------------------------------------|
| | (6) 在资产负债表日前后对相关销售收入进行截止性测试, 选取样本, 检查相关发货签收记录、仪器相关装机报告, 以评价相关销售收入是否已在恰当的期间确认。 |

(二) 商誉减值测试

| 关键审计事项 | 在审计中如何应对该事项 |
|-------------------------------------------------------------------------------------------------------------------------------------------------------------------------------------------------------------------------------------------------------------------------------------------------------------------|----------------------------------------------------------------------------------------------------------------------------------------------------------------------------------------------------------------------------------------------------------------------------------------------------------------------------------------------------------------------------------------------------------------------------------|
| <p>商誉减值的会计政策详情及商誉的分析请参阅合并财务报表附注“四、重要会计政策和会计估计”(15)所述的会计政策及“六、合并财务报表项目”(18)商誉。</p> <p>截至 2022 年 12 月 31 日, 润达医疗合并财务报表中商誉的账面价值为 19.88 亿元, 占润达医疗归属于母公司所有者权益的比例为 51.12%。</p> <p>由于商誉金额对于润达医疗财务报表的重要性, 同时在确定是否应计提减值时涉及重大的管理层估计和判断, 特别在预测未来现金流量时采用的关键假设和估计, 这些关键假设和估计具有固有的不确定性且可能受到管理层偏向的影响。因此, 我们将商誉减值测试识别为关键审计事项。</p> | <p>与评估合并财务报表中商誉的减值相关的审计程序中包括以下程序:</p> <p>(1) 了解、评价及测试与商誉减值测试相关的关键内部控制的设计和运行有效性, 包括关键假设的采用和估计及减值计提金额的复核及审批;</p> <p>(2) 评价管理层委聘的外部估值专家的胜任能力、专业素养和客观性;</p> <p>(3) 通过参考行业惯例, 评估管理层使用的估值方法的适当性;</p> <p>(4) 通过对行业和润达医疗的了解, 分析并复核管理层在商誉减值测试中预计未来现金流量现值时采用的关键假设和估计判断的合理性;</p> <p>(5) 分析并复核管理层在减值测试中采用的折现率的合理性、所分摊商誉的资产组产生现金流入的独立性;</p> <p>(6) 将预计未来现金流量现值时的基础数据与历史数据及其他支持性证据进行核对, 并考虑其合理性;</p> <p>(7) 复核公司在财务报告中披露与商誉减值相关的信息是否充分、恰当。</p> |

(三) 应收账款的可收回性

| 关键审计事项 | 在审计中如何应对该事项 |
|-------------------------------------------------------------------------------------------------------------------------------------------------------------------------------------------------------------------------------------------------------------|---------------------------------------------------------------------------------------------------------------------------------------------------------------------------------------------------------------------------------------------------------------|
| <p>应收账款坏账准备的会计政策详情及分析请参阅合并财务报表附注“四、重要会计政策和会计估计”(10)、(11)所述的会计政策及“六、合并财务报表项目”(4)应收账款。</p> <p>截至 2022 年 12 月 31 日, 润达医疗合并财务报表中应收账款的账面价值为 59.21 亿元, 占润达医疗总资产的比例为 40.78%。</p> <p>由于应收账款金额对于润达医疗财务报表的重要性, 同时在确定应收账款可收回时涉及重大的管理层估计和判断。因此, 我们将应收账款的可收回性识别为关键审计</p> | <p>与评估合并财务报表中应收账款可收回性相关的审计程序中包括以下程序:</p> <p>(1) 了解、评价及测试应收账款相关的内部控制设计和运行有效性, 包括管理层对应收账款信用控制、账龄分析、应收账款可收回性评估、坏账准备计提相关的内部控制;</p> <p>(2) 基于管理层本期应收账款坏账准备会计政策变更情况, 了解和评估管理层在应收账款减值测试中使用的预期信用损失模型的恰当性;</p> <p>(3) 复核管理层对应收账款进行信用减值损失测试的相关考虑及客观证据, 关注管理层基于前瞻性因素</p> |

| 关键审计事项 | 在审计中如何应对该事项 |
|--------|-----------------------------------------------------------------------------------------------------------------------------------------------------------------------------------------|
| 事项。 | 修正后的客户历史信用情况、违约情况及损失情况； （4）选取样本，检查与应收账款余额相关的销售合同、销售发票、发货单、客户签收记录，评价按信用期及账龄组合计提坏账准备的应收账款信用期及账龄确认的恰当性； （5）选取样本，实施函证程序，并将函证结果与管理层记录的金额进行了核对； （6）结合资产负债表日后应收账款回款检查，评价管理层坏账准备计提合理性。 |

我们确定不存在其他需要在我们的审计报告中沟通的关键审计事项。

四、 其他信息

润达医疗公司管理层（以下简称“管理层”）对其他信息负责。其他信息包括 2022 年年度报告中涵盖的信息，但不包括财务报表和我们的审计报告。

我们对财务报表发表的审计意见不涵盖其他信息，我们也不对其他信息发表任何形式的鉴证结论。

结合我们对财务报表的审计，我们的责任是阅读其他信息，在此过程中，考虑其他信息是否与财务报表或我们在审计过程中了解到的情况存在重大不一致或者似乎存在重大错报。

基于我们已执行的工作，如果我们确定其他信息存在重大错报，我们应当报告该事实。在这方面，我们无任何事项需要报告。

五、 管理层和治理层对财务报表的责任

润达医疗公司管理层（以下简称“管理层”）负责按照企业会计准则的规定编制财务报表，使其实现公允反映，并设计、执行和维护必要的内部控制，以使财务报表不存在由于舞弊或错误导致的重大错报。

在编制财务报表时，管理层负责评估润达医疗公司的持续经营能力，披露与持续经营相关的事项（如适用），并运用持续经营假设，除非管理层计划清算润达医疗公司、终止运营或别无其他现实的选择。

治理层负责监督润达医疗公司的财务报告过程。

六、 注册会计师对财务报表审计的责任

我们的目标是对财务报表整体是否不存在由于舞弊或错误导致的重大错报获取合理保证，并出具包含审计意见的审计报告。合理保证是高水平的保证，但并不能保证按照审计准则执行的审计在某一重大错报存在时总能发现。错报可能由于舞弊或错误导致，如果合理预期错报单独或汇总起来可能影响财务报表使用者依据财务报表作出的经济决策，则通常认为错报是重大的。

在按照审计准则执行审计工作的过程中，我们运用职业判断，并保持职业怀疑。同时，我们也执行以下工作：

（一）识别和评估由于舞弊或错误导致的财务报表重大错报风险，设计和实施审计程序以应对这些风险，并获取充分、适当的审计证据，作为发表审计意见的基础。由于舞弊可能涉及串通、伪造、故意遗漏、虚假陈述或凌驾于内部控制之上，未能发现由于舞弊导致的重大错报的风险高于未能发现由于错误导致的重大错报的风险。

（二）了解与审计相关的内部控制，以设计恰当的审计程序。

（三）评价管理层选用会计政策的恰当性和作出会计估计及相关披露的合理性。

（四）对管理层使用持续经营假设的恰当性得出结论。同时，根据获取的审计证据，就可能对润达医疗公司持续经营能力产生重大疑虑的事项或情况是否存在重大不确定性得出结论。如果我们得出结论认为存在重大不确定性，审计准则要求我们在审计报告中提请报表使用者注意财务报表中的相关披露；如果披露不充分，我们应当发表非无保留意见。我们的结论基于截至审计报告日可获得的信息。然而，未来的事项或情况可能导致润达医疗公司不能持续经营。

（五）评价财务报表的总体列报、结构和内容，并评价财务报表是否公允反映相关交易和事项。

（六）就润达医疗公司中实体或业务活动的财务信息获取充分、适当的审计证据，以对财务报表发表意见。我们负责指导、监督和执行集团审计。我们对审计意见承担全部责任。

我们与治理层就计划的审计范围、时间安排和重大审计发现等事项进行沟通，包括沟通我们在审计中识别出的值得关注的内部控制缺陷。

我们还就已遵守与独立性相关的职业道德要求向治理层提供声明，并与治理层沟通可能被合理认为影响我们独立性的所有关系和其他事项，以及相关的防范措施（如适用）。

从与治理层沟通过的事项中，我们确定哪些事项对本期财务报表审计最为重要，因而构成关键审计事项。我们在审计报告中描述这些事项，除非法律法规禁止公开披露这些事项，或在极少数情形下，如果合理预期在审计报告中沟通某事项造成的负面后果超过在公众利益方面产生的益处，我们确定不应在审计报告中沟通该事项。

亚太（集团）会计师事务所
（特殊普通合伙）

中国注册会计师：
（项目合伙人）

中国注册会计师：

中国·北京

二〇二三年四月二十四日

二、财务报表

合并资产负债表

2022 年 12 月 31 日

编制单位：上海润达医疗科技股份有限公司

单位：元 币种：人民币

| 项目 | 附注 | 2022 年 12 月 31 日 | 2021 年 12 月 31 日 |
|---------------|----|------------------|------------------|
| 流动资产： | | | |
| 货币资金 | | 1,007,052,275.15 | 1,023,536,011.81 |
| 结算备付金 | | | |
| 拆出资金 | | | |
| 交易性金融资产 | | 106,500,000.00 | 25,490,000.00 |
| 衍生金融资产 | | | |
| 应收票据 | | 93,056,685.28 | 133,152,575.97 |
| 应收账款 | | 5,920,812,328.92 | 3,711,086,814.42 |
| 应收款项融资 | | | 437,416,540.05 |
| 预付款项 | | 809,408,530.51 | 354,967,751.00 |
| 应收保费 | | | |
| 应收分保账款 | | | |
| 应收分保合同准备金 | | | |
| 其他应收款 | | 233,382,174.54 | 219,739,838.23 |
| 其中：应收利息 | | | |
| 应收股利 | | 3,000,000.00 | 4,275,823.62 |
| 买入返售金融资产 | | | |
| 存货 | | 1,615,932,474.38 | 1,502,437,657.13 |
| 合同资产 | | | |
| 持有待售资产 | | | |
| 一年内到期的非流动资产 | | 21,297,936.17 | 10,070,463.17 |
| 其他流动资产 | | 11,715,119.92 | 24,302,513.36 |
| 流动资产合计 | | 9,819,157,524.87 | 7,442,200,165.14 |
| 非流动资产： | | | |
| 发放贷款和垫款 | | | |
| 债权投资 | | | |
| 其他债权投资 | | | |
| 长期应收款 | | 23,119,540.45 | 22,412,525.29 |
| 长期股权投资 | | 1,100,257,337.23 | 1,108,514,242.40 |
| 其他权益工具投资 | | 28,652,184.95 | 21,712,097.49 |
| 其他非流动金融资产 | | | |
| 投资性房地产 | | | |
| 固定资产 | | 962,093,569.00 | 975,895,443.02 |
| 在建工程 | | 41,433,431.25 | 19,306,021.46 |
| 生产性生物资产 | | | |
| 油气资产 | | | |
| 使用权资产 | | 153,279,307.10 | 191,344,981.56 |
| 无形资产 | | 69,459,189.01 | 67,710,392.19 |
| 开发支出 | | | |
| 商誉 | | 1,987,641,407.12 | 1,897,656,408.55 |

| | | | |
|----------------------|--|-------------------|-------------------|
| 长期待摊费用 | | 118,140,600.47 | 117,087,413.31 |
| 递延所得税资产 | | 203,328,685.49 | 135,845,732.69 |
| 其他非流动资产 | | 12,299,564.28 | 16,858,695.54 |
| 非流动资产合计 | | 4,699,704,816.35 | 4,574,343,953.50 |
| 资产总计 | | 14,518,862,341.22 | 12,016,544,118.64 |
| 流动负债： | | | |
| 短期借款 | | 5,214,905,648.11 | 4,203,478,563.69 |
| 向中央银行借款 | | | |
| 拆入资金 | | | |
| 交易性金融负债 | | | |
| 衍生金融负债 | | | |
| 应付票据 | | 151,327,872.49 | 50,085,194.25 |
| 应付账款 | | 1,684,876,452.08 | 1,113,391,662.20 |
| 预收款项 | | 18,426,203.37 | 11,714,922.30 |
| 合同负债 | | 167,507,327.14 | 182,852,222.93 |
| 卖出回购金融资产款 | | | |
| 吸收存款及同业存放 | | | |
| 代理买卖证券款 | | | |
| 代理承销证券款 | | | |
| 应付职工薪酬 | | 108,091,027.88 | 85,896,590.80 |
| 应交税费 | | 143,012,489.01 | 134,075,905.20 |
| 其他应付款 | | 281,379,583.29 | 227,638,337.36 |
| 其中：应付利息 | | | |
| 应付股利 | | 6,899,354.40 | 6,972,120.00 |
| 应付手续费及佣金 | | | |
| 应付分保账款 | | | |
| 持有待售负债 | | | |
| 一年内到期的非流动负债 | | 718,205,901.61 | 149,428,675.06 |
| 其他流动负债 | | 21,057,411.39 | 23,564,282.94 |
| 流动负债合计 | | 8,508,789,916.37 | 6,182,126,356.73 |
| 非流动负债： | | | |
| 保险合同准备金 | | | |
| 长期借款 | | 337,506,000.00 | 448,198,557.34 |
| 应付债券 | | 486,070,020.29 | 771,879,360.10 |
| 其中：优先股 | | | |
| 永续债 | | | |
| 租赁负债 | | 107,342,328.64 | 115,424,995.74 |
| 长期应付款 | | 26,108,189.18 | 62,261,487.69 |
| 长期应付职工薪酬 | | | |
| 预计负债 | | 1,619,000.62 | 2,536,998.47 |
| 递延收益 | | 17,918,863.58 | 18,927,504.25 |
| 递延所得税负债 | | 16,626,240.17 | 10,718,125.55 |
| 其他非流动负债 | | 7,031,467.55 | 12,430,964.22 |
| 非流动负债合计 | | 1,000,222,110.03 | 1,442,377,993.36 |
| 负债合计 | | 9,509,012,026.40 | 7,624,504,350.09 |
| 所有者权益（或股东权益）： | | | |
| 实收资本（或股本） | | 579,543,067.00 | 579,538,395.00 |
| 其他权益工具 | | 110,188,368.59 | 110,200,792.83 |

| | | | |
|---------------------------|--|-------------------|-------------------|
| 其中：优先股 | | | |
| 永续债 | | | |
| 资本公积 | | 921,060,679.36 | 916,301,330.24 |
| 减：库存股 | | | |
| 其他综合收益 | | 7,490,764.13 | 4,309,289.47 |
| 专项储备 | | | |
| 盈余公积 | | 100,248,254.66 | 94,363,157.11 |
| 一般风险准备 | | | |
| 未分配利润 | | 2,169,882,834.70 | 1,758,021,474.01 |
| 归属于母公司所有者权益 (或股东权益) 合计 | | 3,888,413,968.44 | 3,462,734,438.66 |
| 少数股东权益 | | 1,121,436,346.38 | 929,305,329.89 |
| 所有者权益（或股东权 益）合计 | | 5,009,850,314.82 | 4,392,039,768.55 |
| 负债和所有者权益（或 股东权益）总计 | | 14,518,862,341.22 | 12,016,544,118.64 |

公司负责人：张诚栩 主管会计工作负责人：廖上林 会计机构负责人：李娜

母公司资产负债表

2022 年 12 月 31 日

编制单位：上海润达医疗科技股份有限公司

单位：元 币种：人民币

| 项目 | 附注 | 2022 年 12 月 31 日 | 2021 年 12 月 31 日 |
|---------------|----|------------------|------------------|
| 流动资产： | | | |
| 货币资金 | | 474,649,426.30 | 406,610,849.46 |
| 交易性金融资产 | | 50,000,000.00 | |
| 衍生金融资产 | | | |
| 应收票据 | | 1,673,943.08 | 4,910,613.64 |
| 应收账款 | | 1,248,760,979.92 | 619,572,226.60 |
| 应收款项融资 | | | 377,382,755.71 |
| 预付款项 | | 593,680,636.96 | 319,018,304.40 |
| 其他应收款 | | 195,102,769.78 | 172,700,429.42 |
| 其中：应收利息 | | | |
| 应收股利 | | 55,355,291.60 | 72,565,849.62 |
| 存货 | | 578,741,657.59 | 709,033,558.91 |
| 合同资产 | | | |
| 持有待售资产 | | | |
| 一年内到期的非流动资产 | | 10,890,000.00 | 6,200,271.00 |
| 其他流动资产 | | 153,291,113.89 | 185,324,333.95 |
| 流动资产合计 | | 3,306,790,527.52 | 2,800,753,343.09 |
| 非流动资产： | | | |
| 债权投资 | | | |
| 其他债权投资 | | | |
| 长期应收款 | | 2,970,000.00 | 2,970,000.00 |
| 长期股权投资 | | 4,334,379,169.64 | 4,217,131,494.33 |
| 其他权益工具投资 | | 26,741,406.22 | 21,597,560.56 |

| | | | |
|----------------------|--|------------------|------------------|
| 其他非流动金融资产 | | | |
| 投资性房地产 | | | |
| 固定资产 | | 247,434,156.94 | 301,864,107.11 |
| 在建工程 | | 15,213,867.92 | 4,321,480.95 |
| 生产性生物资产 | | | |
| 油气资产 | | | |
| 使用权资产 | | 23,411,548.09 | 16,554,666.28 |
| 无形资产 | | 21,748,971.14 | 18,142,394.60 |
| 开发支出 | | | |
| 商誉 | | | |
| 长期待摊费用 | | 6,302,148.43 | 10,133,469.96 |
| 递延所得税资产 | | 81,025,760.06 | 50,304,504.61 |
| 其他非流动资产 | | 2,411,932.87 | 10,415,472.67 |
| 非流动资产合计 | | 4,761,638,961.31 | 4,653,435,151.07 |
| 资产总计 | | 8,068,429,488.83 | 7,454,188,494.16 |
| 流动负债： | | | |
| 短期借款 | | 1,589,300,133.83 | 1,297,546,150.39 |
| 交易性金融负债 | | | |
| 衍生金融负债 | | | |
| 应付票据 | | 973,727,872.49 | 777,225,194.25 |
| 应付账款 | | 567,969,265.32 | 642,489,402.29 |
| 预收款项 | | 7,934,831.45 | 4,939,195.07 |
| 合同负债 | | 222,331,125.90 | 192,897,355.13 |
| 应付职工薪酬 | | 27,779,605.06 | 17,784,200.11 |
| 应交税费 | | 2,790,599.72 | 5,721,343.90 |
| 其他应付款 | | 917,855,673.46 | 948,208,783.57 |
| 其中：应付利息 | | | |
| 应付股利 | | | |
| 持有待售负债 | | | |
| 一年内到期的非流动负债 | | 517,078,353.44 | 70,652,982.63 |
| 其他流动负债 | | 27,622,055.64 | 25,076,656.08 |
| 流动负债合计 | | 4,854,389,516.31 | 3,982,541,263.42 |
| 非流动负债： | | | |
| 长期借款 | | 144,000,000.00 | 140,584,470.00 |
| 应付债券 | | 486,070,020.29 | 771,879,360.10 |
| 其中：优先股 | | | |
| 永续债 | | | |
| 租赁负债 | | 12,397,431.69 | 9,251,904.70 |
| 长期应付款 | | 17,143,793.31 | 52,477,303.52 |
| 长期应付职工薪酬 | | | |
| 预计负债 | | | |
| 递延收益 | | 319,723.09 | 472,669.89 |
| 递延所得税负债 | | 2,379,421.65 | 1,092,997.74 |
| 其他非流动负债 | | 7,031,467.55 | 12,430,964.22 |
| 非流动负债合计 | | 669,341,857.58 | 988,189,670.17 |
| 负债合计 | | 5,523,731,373.89 | 4,970,730,933.59 |
| 所有者权益（或股东权益）： | | | |
| 实收资本（或股本） | | 579,543,067.00 | 579,538,395.00 |

| | | | |
|-------------------|--|------------------|------------------|
| 其他权益工具 | | 110,188,368.59 | 110,200,792.83 |
| 其中：优先股 | | | |
| 永续债 | | | |
| 资本公积 | | 1,073,790,231.37 | 1,075,250,784.54 |
| 减：库存股 | | | |
| 其他综合收益 | | 7,015,254.11 | 3,157,369.86 |
| 专项储备 | | | |
| 盈余公积 | | 101,759,438.72 | 95,874,341.17 |
| 未分配利润 | | 672,401,755.15 | 619,435,877.17 |
| 所有者权益（或股东权益）合计 | | 2,544,698,114.94 | 2,483,457,560.57 |
| 负债和所有者权益（或股东权益）总计 | | 8,068,429,488.83 | 7,454,188,494.16 |

公司负责人：张诚翔 主管会计工作负责人：廖上林 会计机构负责人：李娜

合并利润表

2022 年 1—12 月

单位：元 币种：人民币

| 项目 | 附注 | 2022 年度 | 2021 年度 |
|--------------------|----|-------------------|------------------|
| 一、营业总收入 | | 10,494,418,694.58 | 8,860,108,027.37 |
| 其中：营业收入 | | 10,494,418,694.58 | 8,860,108,027.37 |
| 利息收入 | | | |
| 已赚保费 | | | |
| 手续费及佣金收入 | | | |
| 二、营业总成本 | | 9,643,284,402.50 | 8,160,246,343.78 |
| 其中：营业成本 | | 7,557,066,737.67 | 6,468,094,335.48 |
| 利息支出 | | | |
| 手续费及佣金支出 | | | |
| 退保金 | | | |
| 赔付支出净额 | | | |
| 提取保险责任准备金净额 | | | |
| 保单红利支出 | | | |
| 分保费用 | | | |
| 税金及附加 | | 38,435,136.14 | 34,136,906.00 |
| 销售费用 | | 1,036,710,394.62 | 845,437,381.49 |
| 管理费用 | | 541,262,109.28 | 398,233,173.46 |
| 研发费用 | | 146,219,073.35 | 122,710,483.18 |
| 财务费用 | | 323,590,951.44 | 291,634,064.17 |
| 其中：利息费用 | | 317,922,873.38 | 281,924,214.85 |
| 利息收入 | | 8,230,961.57 | 4,306,990.48 |
| 加：其他收益 | | 42,642,910.80 | 16,145,775.69 |
| 投资收益（损失以“—”号填列） | | 137,047,924.31 | 137,875,992.16 |
| 其中：对联营企业和合营企业的投资收益 | | 138,057,286.28 | 133,628,226.98 |
| 以摊余成本计量的金融资产终止确认收益 | | | |

| | | | |
|-----------------------------|--|-----------------|----------------|
| 汇兑收益（损失以“-”号填列） | | | |
| 净敞口套期收益（损失以“-”号填列） | | | |
| 公允价值变动收益（损失以“-”号填列） | | | |
| 信用减值损失（损失以“-”号填列） | | -179,855,694.80 | -70,517,639.20 |
| 资产减值损失（损失以“-”号填列） | | -40,772,298.12 | -7,298,806.13 |
| 资产处置收益（损失以“-”号填列） | | 6,175,447.87 | 1,731,015.59 |
| 三、营业利润（亏损以“-”号填列） | | 816,372,582.14 | 777,798,021.70 |
| 加：营业外收入 | | 19,059,945.04 | 14,621,514.24 |
| 减：营业外支出 | | 15,781,235.10 | 11,963,751.12 |
| 四、利润总额（亏损总额以“-”号填列） | | 819,651,292.08 | 780,455,784.82 |
| 减：所得税费用 | | 164,541,222.10 | 182,255,067.79 |
| 五、净利润（净亏损以“-”号填列） | | 655,110,069.98 | 598,200,717.03 |
| （一）按经营持续性分类 | | | |
| 1. 持续经营净利润（净亏损以“-”号填列） | | 655,110,069.98 | 598,200,717.03 |
| 2. 终止经营净利润（净亏损以“-”号填列） | | | |
| （二）按所有权归属分类 | | | |
| 1. 归属于母公司股东的净利润（净亏损以“-”号填列） | | 417,746,458.24 | 380,229,134.14 |
| 2. 少数股东损益（净亏损以“-”号填列） | | 237,363,611.74 | 217,971,582.89 |
| 六、其他综合收益的税后净额 | | 3,090,357.62 | 2,553,039.36 |
| （一）归属母公司所有者的其他综合收益的税后净额 | | 3,181,474.66 | 2,445,947.74 |
| 1. 不能重分类进损益的其他综合收益 | | 3,861,428.92 | 1,748,533.41 |
| （1）重新计量设定受益计划变动额 | | | |
| （2）权益法下不能转损益的其他综合收益 | | | |
| （3）其他权益工具投资公允价值变动 | | 3,861,428.92 | 1,748,533.41 |
| （4）企业自身信用风险公允价值变动 | | | |
| 2. 将重分类进损益的其他综合收益 | | -679,954.26 | 697,414.33 |
| （1）权益法下可转损益的其他综合收益 | | | |
| （2）其他债权投资公允价值变动 | | | |
| （3）金融资产重分类计入其他综合收益的金额 | | | |

| | | | |
|-------------------------|--|----------------|----------------|
| (4) 其他债权投资信用减值准备 | | | |
| (5) 现金流量套期储备 | | | |
| (6) 外币财务报表折算差额 | | -679,954.26 | 697,414.33 |
| (7) 其他 | | | |
| (二) 归属于少数股东的其他综合收益的税后净额 | | -91,117.04 | 107,091.62 |
| 七、综合收益总额 | | 658,200,427.60 | 600,753,756.39 |
| (一) 归属于母公司所有者的综合收益总额 | | 420,927,932.90 | 382,675,081.88 |
| (二) 归属于少数股东的综合收益总额 | | 237,272,494.70 | 218,078,674.51 |
| 八、每股收益： | | | |
| (一) 基本每股收益(元/股) | | 0.72 | 0.66 |
| (二) 稀释每股收益(元/股) | | 0.70 | 0.64 |

本期发生同一控制下企业合并的，被合并方在合并前实现的净利润为：0 元，上期被合并方实现的净利润为：0 元。

公司负责人：张诚栩 主管会计工作负责人：廖上林 会计机构负责人：李娜

母公司利润表

2022 年 1—12 月

单位：元 币种：人民币

| 项目 | 附注 | 2022 年度 | 2021 年度 |
|---------------------|----|------------------|------------------|
| 一、营业收入 | | 2,908,641,662.55 | 2,801,584,491.52 |
| 减：营业成本 | | 2,478,407,557.38 | 2,344,186,303.80 |
| 税金及附加 | | 3,288,042.55 | 3,103,997.21 |
| 销售费用 | | 182,983,656.69 | 190,017,142.45 |
| 管理费用 | | 188,075,331.58 | 106,795,909.21 |
| 研发费用 | | | |
| 财务费用 | | 164,741,581.70 | 151,874,926.56 |
| 其中：利息费用 | | 167,952,982.19 | 146,037,384.31 |
| 利息收入 | | 4,871,720.67 | 3,437,920.62 |
| 加：其他收益 | | 308,228.35 | 739,622.57 |
| 投资收益（损失以“-”号填列） | | 176,395,137.67 | 333,312,631.14 |
| 其中：对联营企业和合营企业的投资收益 | | 123,746,057.45 | 116,001,172.27 |
| 以摊余成本计量的金融资产终止确认收益 | | | |
| 净敞口套期收益（损失以“-”号填列） | | | |
| 公允价值变动收益（损失以“-”号填列） | | | |
| 信用减值损失（损失以“-”号填列） | | -48,157,709.61 | -11,461,803.20 |
| 资产减值损失（损失以“-”号填列） | | | -7,252,478.63 |
| 资产处置收益（损失以“-”号填列） | | 4,632,961.66 | 3,367,204.25 |

| | | | |
|------------------------|--|----------------|----------------|
| 二、营业利润（亏损以“－”号填列） | | 24,324,110.72 | 324,311,388.42 |
| 加：营业外收入 | | 3,696,370.36 | 5,417,067.34 |
| 减：营业外支出 | | 1,996,298.50 | 1,469,927.50 |
| 三、利润总额（亏损总额以“－”号填列） | | 26,024,182.58 | 328,258,528.26 |
| 减：所得税费用 | | -32,826,792.95 | 4,807,997.14 |
| 四、净利润（净亏损以“－”号填列） | | 58,850,975.53 | 323,450,531.12 |
| （一）持续经营净利润（净亏损以“－”号填列） | | 58,850,975.53 | 323,450,531.12 |
| （二）终止经营净利润（净亏损以“－”号填列） | | | |
| 五、其他综合收益的税后净额 | | 3,857,884.25 | 1,735,087.26 |
| （一）不能重分类进损益的其他综合收益 | | 3,857,884.25 | 1,735,087.26 |
| 1. 重新计量设定受益计划变动额 | | | |
| 2. 权益法下不能转损益的其他综合收益 | | | |
| 3. 其他权益工具投资公允价值变动 | | 3,857,884.25 | 1,735,087.26 |
| 4. 企业自身信用风险公允价值变动 | | | |
| （二）将重分类进损益的其他综合收益 | | | |
| 1. 权益法下可转损益的其他综合收益 | | | |
| 2. 其他债权投资公允价值变动 | | | |
| 3. 金融资产重分类计入其他综合收益的金额 | | | |
| 4. 其他债权投资信用减值准备 | | | |
| 5. 现金流量套期储备 | | | |
| 6. 外币财务报表折算差额 | | | |
| 7. 其他 | | | |
| 六、综合收益总额 | | 62,708,859.78 | 325,185,618.38 |
| 七、每股收益： | | | |
| （一）基本每股收益（元/股） | | 0.10 | 0.56 |
| （二）稀释每股收益（元/股） | | 0.10 | 0.55 |

公司负责人：张诚栩 主管会计工作负责人：廖上林 会计机构负责人：李娜

合并现金流量表
2022 年 1—12 月

单位：元 币种：人民币

| 项目 | 附注 | 2022年度 | 2021年度 |
|-----------------------|----|------------------|------------------|
| 一、经营活动产生的现金流量： | | | |
| 销售商品、提供劳务收到的现金 | | 9,933,186,383.72 | 9,062,568,191.39 |

| | | | |
|---------------------------|--|-------------------|------------------|
| 客户存款和同业存放款项净增加额 | | | |
| 向中央银行借款净增加额 | | | |
| 向其他金融机构拆入资金净增加额 | | | |
| 收到原保险合同保费取得的现金 | | | |
| 收到再保业务现金净额 | | | |
| 保户储金及投资款净增加额 | | | |
| 收取利息、手续费及佣金的现金 | | | |
| 拆入资金净增加额 | | | |
| 回购业务资金净增加额 | | | |
| 代理买卖证券收到的现金净额 | | | |
| 收到的税费返还 | | 22,046,914.21 | 13,425,782.12 |
| 收到其他与经营活动有关的现金 | | 149,271,575.92 | 295,173,517.58 |
| 经营活动现金流入小计 | | 10,104,504,873.85 | 9,371,167,491.09 |
| 购买商品、接受劳务支付的现金 | | 8,277,366,869.17 | 7,052,876,734.50 |
| 客户贷款及垫款净增加额 | | | |
| 存放中央银行和同业款项净增加额 | | | |
| 支付原保险合同赔付款项的现金 | | | |
| 拆出资金净增加额 | | | |
| 支付利息、手续费及佣金的现金 | | | |
| 支付保单红利的现金 | | | |
| 支付给职工及为职工支付的现金 | | 877,824,150.94 | 641,239,449.95 |
| 支付的各项税费 | | 531,471,987.11 | 502,069,121.05 |
| 支付其他与经营活动有关的现金 | | 846,702,025.51 | 803,869,495.48 |
| 经营活动现金流出小计 | | 10,533,365,032.73 | 9,000,054,800.98 |
| 经营活动产生的现金流量净额 | | -428,860,158.88 | 371,112,690.11 |
| 二、投资活动产生的现金流量： | | | |
| 收回投资收到的现金 | | 678,610,000.00 | 1,038,105,047.63 |
| 取得投资收益收到的现金 | | 37,529,624.52 | 27,608,371.53 |
| 处置固定资产、无形资产和其他长期资产收回的现金净额 | | 20,841,033.45 | 16,439,744.24 |
| 处置子公司及其他营业单位收到的现金净额 | | | |
| 收到其他与投资活动有关的现金 | | 10,498,705.54 | 7,059,066.21 |
| 投资活动现金流入小计 | | 747,479,363.51 | 1,089,212,229.61 |
| 购建固定资产、无形资产和其 | | 272,117,602.72 | 301,085,238.62 |

| | | | |
|---------------------------|--|------------------|------------------|
| 他长期资产支付的现金 | | | |
| 投资支付的现金 | | 772,620,000.00 | 1,039,490,000.00 |
| 质押贷款净增加额 | | | |
| 取得子公司及其他营业单位支付的现金净额 | | 25,000,000.00 | 160,577,763.31 |
| 支付其他与投资活动有关的现金 | | 312,016.69 | 3,137,741.95 |
| 投资活动现金流出小计 | | 1,070,049,619.41 | 1,504,290,743.88 |
| 投资活动产生的现金流量净额 | | -322,570,255.90 | -415,078,514.27 |
| 三、筹资活动产生的现金流量： | | | |
| 吸收投资收到的现金 | | | 161,053.00 |
| 其中：子公司吸收少数股东投资收到的现金 | | | 161,053.00 |
| 取得借款收到的现金 | | 8,413,654,053.12 | 6,350,253,486.50 |
| 收到其他与筹资活动有关的现金 | | 313,672,083.55 | 129,240,788.96 |
| 筹资活动现金流入小计 | | 8,727,326,136.67 | 6,479,655,328.46 |
| 偿还债务支付的现金 | | 7,254,123,208.86 | 5,297,556,133.16 |
| 分配股利、利润或偿付利息支付的现金 | | 294,419,535.66 | 438,605,590.67 |
| 其中：子公司支付给少数股东的股利、利润 | | 50,248,907.41 | 165,819,460.82 |
| 支付其他与筹资活动有关的现金 | | 690,650,107.05 | 648,544,344.08 |
| 筹资活动现金流出小计 | | 8,239,192,851.57 | 6,384,706,067.91 |
| 筹资活动产生的现金流量净额 | | 488,133,285.10 | 94,949,260.55 |
| 四、汇率变动对现金及现金等价物的影响 | | 466,017.79 | -1,358,297.11 |
| 五、现金及现金等价物净增加额 | | -262,831,111.89 | 49,625,139.28 |
| 加：期初现金及现金等价物余额 | | 705,121,816.71 | 655,496,677.43 |
| 六、期末现金及现金等价物余额 | | 442,290,704.82 | 705,121,816.71 |

公司负责人：张诚栩 主管会计工作负责人：廖上林 会计机构负责人：李娜

母公司现金流量表

2022 年 1—12 月

单位：元 币种：人民币

| 项目 | 附注 | 2022年度 | 2021年度 |
|-----------------------|----|------------------|------------------|
| 一、经营活动产生的现金流量： | | | |
| 销售商品、提供劳务收到的现金 | | 3,034,065,372.31 | 2,370,290,613.98 |
| 收到的税费返还 | | | |
| 收到其他与经营活动有关的现金 | | 253,501,431.64 | 193,791,378.73 |
| 经营活动现金流入小计 | | 3,287,566,803.95 | 2,564,081,992.71 |

| | | | |
|---------------------------|--|------------------|------------------|
| 购买商品、接受劳务支付的现金 | | 2,827,888,366.45 | 1,962,878,286.77 |
| 支付给职工及为职工支付的现金 | | 146,374,804.72 | 145,521,758.73 |
| 支付的各项税费 | | 25,279,197.05 | 25,041,459.03 |
| 支付其他与经营活动有关的现金 | | 418,922,449.67 | 486,481,197.37 |
| 经营活动现金流出小计 | | 3,418,464,817.89 | 2,619,922,701.90 |
| 经营活动产生的现金流量净额 | | -130,898,013.94 | -55,840,709.19 |
| 二、投资活动产生的现金流量： | | | |
| 收回投资收到的现金 | | 201,114,000.00 | 448,639,625.52 |
| 取得投资收益收到的现金 | | 108,548,984.00 | 133,092,506.72 |
| 处置固定资产、无形资产和其他长期资产收回的现金净额 | | 11,239,805.22 | 6,841,568.51 |
| 处置子公司及其他营业单位收到的现金净额 | | | |
| 收到其他与投资活动有关的现金 | | | |
| 投资活动现金流入小计 | | 320,902,789.22 | 588,573,700.75 |
| 购建固定资产、无形资产和其他长期资产支付的现金 | | 46,633,319.34 | 96,187,542.65 |
| 投资支付的现金 | | 311,656,235.99 | 497,346,265.01 |
| 取得子公司及其他营业单位支付的现金净额 | | | |
| 支付其他与投资活动有关的现金 | | 131,720.00 | 162,384.00 |
| 投资活动现金流出小计 | | 358,421,275.33 | 593,696,191.66 |
| 投资活动产生的现金流量净额 | | -37,518,486.11 | -5,122,490.91 |
| 三、筹资活动产生的现金流量： | | | |
| 吸收投资收到的现金 | | | |
| 取得借款收到的现金 | | 4,060,823,620.07 | 3,093,017,360.07 |
| 收到其他与筹资活动有关的现金 | | 7,154,200.00 | 112,980,788.96 |
| 筹资活动现金流入小计 | | 4,067,977,820.07 | 3,205,998,149.03 |
| 偿还债务支付的现金 | | 3,653,369,528.26 | 2,935,530,192.06 |
| 分配股利、利润或偿付利息支付的现金 | | 129,597,077.19 | 171,204,128.29 |
| 支付其他与筹资活动有关的现金 | | 221,804,798.42 | 113,188,644.29 |
| 筹资活动现金流出小计 | | 4,004,771,403.87 | 3,219,922,964.64 |
| 筹资活动产生的现金流量净额 | | 63,206,416.20 | -13,924,815.61 |
| 四、汇率变动对现金及现金等价物的影响 | | -56,250.00 | |
| 五、现金及现金等价物净增加额 | | -105,266,333.85 | -74,888,015.71 |
| 加：期初现金及现金等价物余额 | | 166,724,165.38 | 241,612,181.09 |

| | | | |
|----------------|--|---------------|----------------|
| 六、期末现金及现金等价物余额 | | 61,457,831.53 | 166,724,165.38 |
|----------------|--|---------------|----------------|

公司负责人：张诚栩 主管会计工作负责人：廖上林 会计机构负责人：李娜

合并所有者权益变动表
 2022 年 1—12 月

单位:元 币种:人民币

| 项目 | 2022 年度 | | | | | | | | | | | | | 少数股东权益 | 所有者权益合计 |
|---------------|----------------|--------|----|----------------|----------------|-------|--------------|------|---------------|--------|------------------|----|------------------|----------------|------------------|
| | 归属于母公司所有者权益 | | | | | | | | | | | 小计 | | | |
| | 实收资本(或股本) | 其他权益工具 | | | 资本公积 | 减:库存股 | 其他综合收益 | 专项储备 | 盈余公积 | 一般风险准备 | 未分配利润 | | 其他 | | |
| 优先股 | | 永续债 | 其他 | | | | | | | | | | | | |
| 一、上年年末余额 | 579,538,395.00 | | | 110,200,792.83 | 916,301,330.24 | | 4,309,289.47 | | 94,363,157.11 | | 1,758,021,474.01 | | 3,462,734,438.66 | 929,305,329.89 | 4,392,039,768.55 |
| 加:会计政策变更 | | | | | | | | | | | | | | | |
| 前期差错更正 | | | | | | | | | | | | | | | |
| 同一控制下企业合并 | | | | | | | | | | | | | | | |
| 其他 | | | | | | | | | | | | | | | |
| 二、本年期初余额 | 579,538,395.00 | | | 110,200,792.83 | 916,301,330.24 | | 4,309,289.47 | | 94,363,157.11 | | 1,758,021,474.01 | | 3,462,734,438.66 | 929,305,329.89 | 4,392,039,768.55 |
| 三、本期增减变动金额(减) | 4,672.00 | | | -12,424.24 | 4,759,349.12 | | 3,181,474.66 | | 5,885,097.55 | | 411,861,360.69 | | 425,679,529.78 | 192,131,016.49 | 617,810,546.27 |

| | | | | | | | | | | | | | | |
|-----------------------------------|----------|--|--|------------|--------------|--------------|--|--------------|---------------|----------------|--|----------------|----------------|----------------|
| 少以 “一” 号填 列) | | | | | | | | | | | | | | |
| (一) 综合收 益总额 | | | | | | 3,181,474.66 | | | | 417,746,458.24 | | 420,927,932.90 | 237,272,494.70 | 658,200,427.60 |
| (二) 所有者 投入和 减少资 本 | 4,672.00 | | | -12,424.24 | 6,280,983.56 | | | | | | | 6,273,231.32 | -714,297.47 | 5,558,933.85 |
| 1. 所有 者投入 的普通 股 | | | | | | | | | | | | | | |
| 2. 其他 权益工 具持有 者投入 资本 | | | | | | | | | | | | | | |
| 3. 股份 支付计 入所有 者权益 的金额 | | | | | | | | | | | | | | |
| 4. 其他 | 4,672.00 | | | -12,424.24 | 6,280,983.56 | | | | | | | 6,273,231.32 | -714,297.47 | 5,558,933.85 |
| (三) 利润分 配 | | | | | | | | 5,885,097.55 | -5,885,097.55 | | | | -44,427,180.74 | -44,427,180.74 |
| 1. 提取 盈余公 积 | | | | | | | | 5,885,097.55 | -5,885,097.55 | | | | | |
| 2. 提取 一般风 险准备 | | | | | | | | | | | | | | |

| | | | | | | | | | | | | | | |
|----------|----------------|--|----------------|----------------|--|--------------|--|----------------|--|------------------|---------------|------------------|------------------|------------------|
| 专项储备 | | | | | | | | | | | | | | |
| 1. 本期提取 | | | | | | | | | | | | | | |
| 2. 本期使用 | | | | | | | | | | | | | | |
| (六) 其他 | | | | -1,521,634.44 | | | | | | | -1,521,634.44 | | -1,521,634.44 | |
| 四、本期期末余额 | 579,543,067.00 | | 110,188,368.59 | 921,060,679.36 | | 7,490,764.13 | | 100,248,254.66 | | 2,169,882,834.70 | | 3,888,413,968.44 | 1,121,436,346.38 | 5,009,850,314.82 |

| 项目 | 2021 年度 | | | | | | | | | | | | | | |
|-----------|----------------|--------|----|----------------|----------------|-----------|--------------|------|---------------|--------|------------------|----|------------------|----------------|------------------|
| | 归属于母公司所有者权益 | | | | | | | | | | | | 少数股东权益 | 所有者权益合计 | |
| | 实收资本 (或股本) | 其他权益工具 | | | 资本公积 | 减： 库存股 | 其他综合收益 | 专项储备 | 盈余公积 | 一般风险准备 | 未分配利润 | 其他 | | | 小计 |
| 优先股 | | 永续债 | 其他 | | | | | | | | | | | | |
| 一、上年年末余额 | 579,536,308.00 | | | 110,206,403.67 | 973,558,962.77 | | 2,324,627.45 | | 62,018,104.00 | | 1,475,743,406.51 | | 3,203,387,812.40 | 876,848,081.97 | 4,080,235,894.37 |
| 加：会计政策变更 | | | | | | | | | | | | | | | |
| 前期差错更正 | | | | | | | | | | | | | | | |
| 同一控制下企业合并 | | | | | | | | | | | | | | | |
| 其他 | | | | | | | | | | | | | | | |
| 二、本年期初余额 | 579,536,308.00 | | | 110,206,403.67 | 973,558,962.77 | | 2,324,627.45 | | 62,018,104.00 | | 1,475,743,406.51 | | 3,203,387,812.40 | 876,848,081.97 | 4,080,235,894.37 |
| 三、本期增 | 2,087.00 | | | -5,610.84 | -57,257,632.53 | | 1,984,662.02 | | 32,345,053.11 | | 282,278,067.50 | | 259,346,626.26 | 52,457,247.92 | 311,803,874.18 |

| | | | | | | | | | | | | | | |
|----------------------------------|----------|--|--|-----------|----------------|--------------|--|---------------|--|----------------|--|----------------|-----------------|-----------------|
| 减变动金额 (减少以 “-”号填 列) | | | | | | | | | | | | | | |
| (一) 综合 收益总额 | | | | | | 2,445,947.74 | | | | 380,229,134.14 | | 382,675,081.88 | 218,078,674.51 | 600,753,756.39 |
| (二) 所有 者投入和减 少资本 | 2,087.00 | | | -5,610.84 | -57,338,277.99 | | | | | | | -57,341,801.83 | -7,547,476.79 | -64,889,278.62 |
| 1. 所有者投 入的普通股 | | | | | | | | | | | | | 2,811,053.00 | 2,811,053.00 |
| 2. 其他权益 工具持有者 投入资本 | | | | | | | | | | | | | | |
| 3. 股份支付 计入所有者 权益的金额 | | | | | | | | | | | | | | |
| 4. 其他 | 2,087.00 | | | -5,610.84 | -57,338,277.99 | | | | | | | -57,341,801.83 | -10,358,529.79 | -67,700,331.62 |
| (三) 利润 分配 | | | | | | | | 32,345,053.11 | | -98,412,352.36 | | -66,067,299.25 | -158,073,949.80 | -224,141,249.05 |
| 1. 提取盈余 公积 | | | | | | | | 32,345,053.11 | | -32,345,053.11 | | | | |
| 2. 提取一般 风险准备 | | | | | | | | | | | | | | |
| 3. 对所有 者(或股 东)的分 配 | | | | | | | | | | -66,067,299.25 | | -66,067,299.25 | -158,073,949.80 | -224,141,249.05 |
| 4. 其他 | | | | | | | | | | | | | | |
| (四) 所有 者权益内 部结转 | | | | | | -461,285.72 | | | | 461,285.72 | | | | |
| 1. 资本公 积转增 资本 (或股 本) | | | | | | | | | | | | | | |
| 2. 盈余公 积转增 资本 | | | | | | | | | | | | | | |

| | | | | | | | | | | | | | | |
|--------------------------------|----------------|--|----------------|----------------|--|--------------|---------------|------------------|------------------|----------------|------------------|--|-----------|--|
| (或股本) | | | | | | | | | | | | | | |
| 3. 盈余公积 弥补亏损 | | | | | | | | | | | | | | |
| 4. 设定受益 计划变动额 结转留存收 益 | | | | | | | | | | | | | | |
| 5. 其他综合 收益结转留 存收益 | | | | | | -461,285.72 | | | 461,285.72 | | | | | |
| 6. 其他 | | | | | | | | | | | | | | |
| (五) 专项 储备 | | | | | | | | | | | | | | |
| 1. 本期提取 | | | | | | | | | | | | | | |
| 2. 本期使用 | | | | | | | | | | | | | | |
| (六) 其他 | | | | 80,645.46 | | | | | | | 80,645.46 | | 80,645.46 | |
| 四、本期期 末余额 | 579,538,395.00 | | 110,200,792.83 | 916,301,330.24 | | 4,309,289.47 | 94,363,157.11 | 1,758,021,474.01 | 3,462,734,438.66 | 929,305,329.89 | 4,392,039,768.55 | | | |

公司负责人：张诚栩 主管会计工作负责人：廖上林 会计机构负责人：李娜

母公司所有者权益变动表
2022 年 1—12 月

单位：元 币种：人民币

| 项目 | 2022 年度 | | | | | | | | | | |
|--------------|----------------|-------------|-------------|----------------|------------------|-----------|--------------|------|---------------|----------------|------------------|
| | 实收资本 (或股本) | 其他权益工具 | | | 资本公积 | 减：库存 股 | 其他综合收益 | 专项储备 | 盈余公积 | 未分配利润 | 所有者权益合计 |
| | | 优 先 股 | 永 续 债 | 其 他 | | | | | | | |
| 一、上年年末余 额 | 579,538,395.00 | | | 110,200,792.83 | 1,075,250,784.54 | | 3,157,369.86 | | 95,874,341.17 | 619,435,877.17 | 2,483,457,560.57 |
| 加：会计政策变 更 | | | | | | | | | | | |
| 前期差错 | | | | | | | | | | | |

| | | | | | | | | | | | |
|-----------------------|----------------|--|--|----------------|------------------|--|--------------|--|---------------|----------------|------------------|
| 更正 | | | | | | | | | | | |
| 其他 | | | | | | | | | | | |
| 二、本年期初余额 | 579,538,395.00 | | | 110,200,792.83 | 1,075,250,784.54 | | 3,157,369.86 | | 95,874,341.17 | 619,435,877.17 | 2,483,457,560.57 |
| 三、本期增减变动金额(减少以“－”号填列) | 4,672.00 | | | -12,424.24 | -1,460,553.17 | | 3,857,884.25 | | 5,885,097.55 | 52,965,877.98 | 61,240,554.37 |
| (一)综合收益总额 | | | | | | | 3,857,884.25 | | | 58,850,975.53 | 62,708,859.78 |
| (二)所有者投入和减少资本 | 4,672.00 | | | -12,424.24 | 61,081.27 | | | | | | 53,329.03 |
| 1.所有者投入的普通股 | | | | | | | | | | | |
| 2.其他权益工具持有者投入资本 | | | | | | | | | | | |
| 3.股份支付计入所有者权益的金额 | | | | | | | | | | | |
| 4.其他 | 4,672.00 | | | -12,424.24 | 61,081.27 | | | | | | 53,329.03 |
| (三)利润分配 | | | | | | | | | 5,885,097.55 | -5,885,097.55 | |
| 1.提取盈余公积 | | | | | | | | | 5,885,097.55 | -5,885,097.55 | |
| 2.对所有者(或股东)的分配 | | | | | | | | | | | |
| 3.其他 | | | | | | | | | | | |
| (四)所有者权益内部结转 | | | | | | | | | | | |
| 1.资本公积转增资本(或股本) | | | | | | | | | | | |
| 2.盈余公积转增资本(或股本) | | | | | | | | | | | |
| 3.盈余公积弥补亏损 | | | | | | | | | | | |

| | | | | | | | | | | | |
|--------------------|----------------|--|--|----------------|------------------|--|--------------|--|----------------|----------------|------------------|
| 4. 设定受益计划变动额结转留存收益 | | | | | | | | | | | |
| 5. 其他综合收益结转留存收益 | | | | | | | | | | | |
| 6. 其他 | | | | | | | | | | | |
| (五) 专项储备 | | | | | | | | | | | |
| 1. 本期提取 | | | | | | | | | | | |
| 2. 本期使用 | | | | | | | | | | | |
| (六) 其他 | | | | | -1,521,634.44 | | | | | -1,521,634.44 | |
| 四、本期期末余额 | 579,543,067.00 | | | 110,188,368.59 | 1,073,790,231.37 | | 7,015,254.11 | | 101,759,438.72 | 672,401,755.15 | 2,544,698,114.94 |

| 项目 | 2021 年度 | | | | | | | | | | |
|-----------------------|----------------|--------|-----|----------------|------------------|-------|--------------|------|---------------|----------------|------------------|
| | 实收资本 (或股本) | 其他权益工具 | | | 资本公积 | 减：库存股 | 其他综合收益 | 专项储备 | 盈余公积 | 未分配利润 | 所有者权益合计 |
| | | 优先股 | 永续债 | 其他 | | | | | | | |
| 一、上年年末余额 | 579,536,308.00 | | | 110,206,403.67 | 1,075,143,705.13 | | 1,883,568.32 | | 63,529,288.06 | 393,936,412.69 | 2,224,235,685.87 |
| 加：会计政策变更 | | | | | | | | | | | |
| 前期差错更正 | | | | | | | | | | | |
| 其他 | | | | | | | | | | | |
| 二、本年期初余额 | 579,536,308.00 | | | 110,206,403.67 | 1,075,143,705.13 | | 1,883,568.32 | | 63,529,288.06 | 393,936,412.69 | 2,224,235,685.87 |
| 三、本期增减变动金额(减少以“—”号填列) | 2,087.00 | | | -5,610.84 | 107,079.41 | | 1,273,801.54 | | 32,345,053.11 | 225,499,464.48 | 259,221,874.70 |
| (一) 综合收益总额 | | | | | | | 1,735,087.26 | | | 323,450,531.12 | 325,185,618.38 |
| (二) 所有者投 | 2,087.00 | | | -5,610.84 | 26,433.95 | | | | | | 22,910.11 |

| | | | | | | | | | | | |
|--------------------|----------|--|--|-----------|-----------|--|--|---------------|----------------|--|----------------|
| 入和减少资本 | | | | | | | | | | | |
| 1. 所有者投入的普通股 | | | | | | | | | | | |
| 2. 其他权益工具持有者投入资本 | | | | | | | | | | | |
| 3. 股份支付计入所有者权益的金额 | | | | | | | | | | | |
| 4. 其他 | 2,087.00 | | | -5,610.84 | 26,433.95 | | | | | | 22,910.11 |
| (三)利润分配 | | | | | | | | 32,345,053.11 | -98,412,352.36 | | -66,067,299.25 |
| 1. 提取盈余公积 | | | | | | | | 32,345,053.11 | -32,345,053.11 | | |
| 2. 对所有者(或股东)的分配 | | | | | | | | | -66,067,299.25 | | -66,067,299.25 |
| 3. 其他 | | | | | | | | | | | |
| (四)所有者权益内部结转 | | | | | | | | | | | |
| 1. 资本公积转增资本(或股本) | | | | | | | | | | | |
| 2. 盈余公积转增资本(或股本) | | | | | | | | | | | |
| 3. 盈余公积弥补亏损 | | | | | | | | | | | |
| 4. 设定受益计划变动额结转留存收益 | | | | | | | | | | | |
| 5. 其他综合收益结转留存收益 | | | | | | | | | | | |
| 6. 其他 | | | | | | | | | | | |
| (五)专项储备 | | | | | | | | | | | |
| 1. 本期提取 | | | | | | | | | | | |



润达医疗 2022 年年度报告

| | | | | | | | | | | | |
|----------|----------------|--|--|----------------|------------------|--|--------------|--|---------------|----------------|------------------|
| 2. 本期使用 | | | | | | | | | | | |
| (六) 其他 | | | | | 80,645.46 | | | | | | 80,645.46 |
| 四、本期期末余额 | 579,538,395.00 | | | 110,200,792.83 | 1,075,250,784.54 | | 3,157,369.86 | | 95,874,341.17 | 619,435,877.17 | 2,483,457,560.57 |

公司负责人：张诚栩 主管会计工作负责人：廖上林 会计机构负责人：李娜

三、公司基本情况

1. 公司概况

√适用 □不适用

上海润达医疗科技股份有限公司（前身为“上海润达经贸有限公司”，以下简称“公司”或“本公司”或“润达医疗”）于 1999 年 1 月 6 日在上海市金山区朱泾镇注册成立。

公司成立后，经多次股权转让及增资，截至 2010 年 7 月末，公司注册资本为人民币 1,218.2806 万元。2010 年 11 月，公司召开“上海润达医疗科技股份有限公司创立大会暨第一次股东大会”，以 2010 年 7 月 31 日为基准日，整体变更为股份有限公司，变更后公司注册资本为人民币 6,600 万元，并于 2010 年 12 月 17 日办妥工商变更手续。

公司变更为股份有限公司后，经数次股权转让及增资，截至 2015 年 4 月末，公司注册资本为人民币 7,052.6316 万元。2015 年 5 月，经中国证券监督管理委员会“证监许可[2015]842 号”《关于核准上海润达医疗科技股份有限公司首次公开发行股票批复》核准，公司在上海证券交易所上市，向社会公开发行人民币普通股（A 股）2,360 万股，增加注册资本人民币 2,360 万元，变更后公司注册资本为人民币 9,412.6316 万元。

根据公司 2015 年年度股东大会决议，公司申请新增的注册资本为人民币 18,825.2632 万元，按每 10 股转增 20 股的比例，以资本公积向全体股东转增股份总额为人民币 18,825.2632 万元，转增后公司注册资本为人民币 28,237.8948 万元，公司于 2016 年 7 月 5 日办妥工商变更登记手续。

根据中国证券监督管理委员会出具的《关于核准上海润达医疗科技股份有限公司非公开发行股票批复》（证监许可[2016]1783 号），核准公司非公开发行不超过 39,862,874 股新股；根据公司董事会及股东大会决议，公司申请新增的注册资本为人民币 3,986.2874 万元。公司以非公开发行方式向自然人刘辉、自然人朱文怡、东营东创投资合伙企业（有限合伙）、九江昊诚投资管理中心（有限合伙）和国金润达惠员工持股 1 号定向资产管理计划五名特定对象发行人民币普通股（A 股）39,862,874 股新股，每股面值人民币 1 元（增加股本 3,986.2874 万元），每股发行价格为 28.80 元；截至 2016 年 11 月 10 日止，国金润达惠员工持股 1 号定向资产管理计划认购股数由原 2,330,445 股调整为 2,052,000 股；故公司实施上述非公开发行 A 股后，申请增加注册资本人民币 3,958.4429 万元，申请增加股本人民币 3,958.4429 万元，变更后注册资本为人民币 32,196.3377 万元，公司于 2016 年 12 月 22 日办妥工商变更登记手续。

根据公司 2016 年年度股东大会决议，公司申请新增的注册资本为人民币 25,757.0702 万元，按每 10 股转增 8 股的比例，以资本公积向全体股东转增股份总额为人民币 25,757.0702 万元，转增后公司注册资本为人民币 57,953.4079 万元，公司于 2017 年 8 月 14 日办妥工商变更登记手续。

2019 年 8 月 31 日，朱文怡、冯荣、卫明、陈政、胡震宁、上海达恩慧投资有限公司及李青 7 名股东与杭州市下城区国有投资控股集团有限公司（以下简称“下城国投”）、刘辉签署了《朱文怡、冯荣等 7 方与杭州市下城区国有投资控股集团有限公司、刘辉关于上海润达医疗科技股份有限公司之股份转让协议》及附件协议，相关股东以 12.95 元/股的价格向下城国投转让其持有的合计 116,000,000 股（占公司总股本的 20.02%）公司股份。同时协议约定冯荣和卫明将本次交易完成后持有公司剩余股份的表决权授权给下城国投行使，下城国投合计持有 27%的公司股东大会表决权。

本次协议转让的 116,000,000 股股份过户登记手续已于 2019 年 10 月 30 日完成，下城国投成为公司的控股股东。公司实际控制人由刘辉和朱文怡变更为杭州市下城区人民政府。2021 年 5 月 9 日，新的杭州市拱墅区人民政府揭牌成立。公司实际控制人由原杭州市下城区人民政府变更为杭州市拱墅区人民政府。

经中国证券监督管理委员会证监许可（2020）586 号文核准，公司于 2020 年 6 月 17 日公开发行了 550 万张可转换公司债券，每张面值 100 元，发行总额 55,000 万元，截至 2022 年 12 月 31 日，累计人民币 12.00 万元可转换债券实现了债转股，累计转股数量为 8,988 股。

截至 2022 年 12 月 31 日，本公司累计发行股本总数 579,543,067 股，注册地：上海市金山区卫昌路 1018 号 1 号楼 201 室，总部地址：上海市虹口区乍浦路 89 号星荟中心 1 座 8 楼。本公司实际控制人为杭州市拱墅区人民政府。

2、公司的业务性质和主要经营活动

本公司统一社会信用代码为“91310000631344037Q”，经营范围为：

一般项目：技术服务、技术开发、技术咨询、技术交流、技术转让、技术推广；电子、机械设备维护（不含特种设备）；第一类医疗器械销售；第二类医疗器械销售；租赁服务（不含许可类租赁服务）；化工产品销售（不含许可类化工产品）；计算机软硬件及辅助设备批发；仪器仪表销售；办公用品销售；以自有资金从事投资活动；货物进出口；技术进出口；软件开发；信息系统集成服务；信息技术咨询服务；软件销售；普通货物仓储服务（不含危险化学品等需许可审批的项目）。（除依法须经批准的项目外，凭营业执照依法自主开展经营活动）

许可项目：第三类医疗器械经营；道路货物运输（不含危险货物）；药品批发。（依法须经批准的项目，经相关部门批准后方可开展经营活动，具体经营项目以相关部门批准文件或许可证件为准）

3、财务报告的批准报出

本财务报表业经本公司董事会于 2023 年 4 月 24 日决议批准报出。

2. 合并财务报表范围

适用 不适用

截至 2022 年 12 月 31 日，本公司纳入合并范围的子公司共 58 户，本年合并范围比上年增加 5 户，减少 1 户，新增上海惠中榕嘉医学检验实验室有限公司，北京歆秩生物科技有限公司，上海润林医疗科技有限公司，润理供应链管理（上海）有限公司，成都润理医疗科技有限公司；注销浙江橙原生物技术有限公司。详见本附注“合并范围的变更”。

四、财务报表的编制基础

1. 编制基础

本公司财务报表以持续经营假设为基础，根据实际发生的交易和事项，按照财政部发布的《企业会计准则——基本准则》（财政部令第 33 号发布、财政部令第 76 号修订）、于 2006 年 2 月 15 日及其后颁布和修订的 42 项具体会计准则、企业会计准则应用指南、企业会计准则解释及其他相关规定（以下合称“企业会计准则”），以及中国证券监督管理委员会《公开发行证券的公司信息披露编报规则第 15 号——财务报告的一般规定（2014 年修订）》的披露规定编制。

根据企业会计准则的相关规定，本公司会计核算以权责发生制为基础。除某些金融工具外，本财务报表均以历史成本为计量基础。资产如果发生减值，则按照相关规定计提相应的减值准备。

2. 持续经营

适用 不适用

本公司在编制财务报表过程中，已全面评估本公司自资产负债表日起未来 12 个月的持续经营能力。本公司利用所有可获得的信息，包括近期获利经营的历史、通过银行融资等财务资源支持的信息

作出评估后，合理预期本公司将有足够的资源在自资产负债表日起未来 12 个月内保持持续经营，本公司因而按持续经营基础编制本财务报表。

五、重要会计政策及会计估计

具体会计政策和会计估计提示：

适用 不适用

本公司根据实际生产经营特点，依据相关企业会计准则的规定，对应收款项坏账准备的计提、存货的计价方法、固定资产折旧和无形资产摊销、开发支出资本化的判断标准、收入的确认等交易和事项制定了若干项具体会计政策和会计估计，详见本附注“存货”、“收入”等各项描述。关于管理层所做出的重大会计判断和估计的说明，请参阅附注“重大会计判断和估计”。

1. 遵循企业会计准则的声明

本公司编制的财务报表符合企业会计准则的要求，真实、完整地反映了本公司 2022 年 12 月 31 日的财务状况及 2022 年度的经营成果和现金流量等有关信息。此外，本公司的财务报表在所有重大方面符合中国证券监督管理委员会 2014 年修订的《公开发行证券的公司信息披露编报规则第 15 号——财务报告的一般规定》有关财务报表及其附注的披露要求。

2. 会计期间

本公司的会计期间分为年度和中期，会计中期指短于一个完整的会计年度的报告期间。本公司会计年度采用公历年度，即每年自 1 月 1 日起至 12 月 31 日止。

3. 营业周期

适用 不适用

正常营业周期是指本公司从购买用于加工的资产起至实现现金或现金等价物的期间。本公司以 12 个月作为一个营业周期，并以其作为资产和负债的流动性划分标准。

4. 记账本位币

人民币为本公司及境内子公司经营所处的主要经济环境中的货币，本公司及境内子公司以人民币为记账本位币。本公司之境外子公司根据其经营所处的主要经济环境中的货币确定加元为其记账本位币。本公司编制本财务报表时所采用的货币为人民币。

5. 同一控制下和非同一控制下企业合并的会计处理方法

适用 不适用

企业合并，是指将两个或两个以上单独的企业合并形成一个报告主体的交易或事项。企业合并分为同一控制下企业合并和非同一控制下企业合并。

(1) 同一控制下企业合并

参与合并的企业在合并前后均受同一方或相同的多方最终控制，且该控制并非暂时性的，为同一控制下的企业合并。同一控制下的企业合并，在合并日取得对其他参与合并企业控制权的一方为合并方，参与合并的其他企业为被合并方。合并日，是指合并方实际取得对被合并方控制权的日期。

合并方取得的资产和负债均按合并日在被合并方的账面价值计量。合并方取得的净资产账面价值与支付的合并对价账面价值（或发行股份面值总额）的差额，调整资本公积（股本溢价）；资本公积（股本溢价）不足以冲减的，调整留存收益。

合并方为进行企业合并发生的各项直接费用，于发生时计入当期损益。

（2）非同一控制下企业合并

参与合并的企业在合并前后不受同一方或相同的多方最终控制的，为非同一控制下的企业合并。非同一控制下的企业合并，在购买日取得对其他参与合并企业控制权的一方为购买方，参与合并的其他企业为被购买方。购买日，是指为购买方实际取得对被购买方控制权的日期。

对于非同一控制下的企业合并，合并成本包含购买日购买方为取得对被购买方的控制权而付出的资产、发生或承担的负债以及发行的权益性证券的公允价值，为企业合并发生的审计、法律服务、评估咨询等中介费用以及其他管理费用于发生时计入当期损益。购买方作为合并对价发行的权益性证券或债务性证券的交易费用，计入权益性证券或债务性证券的初始确认金额。所涉及的或有对价按其在购买日的公允价值计入合并成本，购买日后 12 个月内出现对购买日已存在情况的新的或进一步证据而需要调整或有对价的，相应调整合并商誉。购买方发生的合并成本及在合并中取得的可辨认净资产按购买日的公允价值计量。合并成本大于合并中取得的被购买方于购买日可辨认净资产公允价值份额的差额，确认为商誉。合并成本小于合并中取得的被购买方可辨认净资产公允价值份额的，首先对取得的被购买方各项可辨认资产、负债及或有负债的公允价值以及合并成本的计量进行复核，复核后合并成本仍小于合并中取得的被购买方可辨认净资产公允价值份额的，其差额计入当期损益。

购买方取得被购买方的可抵扣暂时性差异，在购买日因不符合递延所得税资产确认条件而未予确认的，在购买日后 12 个月内，如取得新的或进一步的信息表明购买日的相关情况已经存在，预期被购买方在购买日可抵扣暂时性差异带来的经济利益能够实现的，则确认相关的递延所得税资产，同时减少商誉，商誉不足冲减的，差额部分确认为当期损益；除上述情况以外，确认与企业合并相关的递延所得税资产的，计入当期损益。

通过多次交易分步实现的非同一控制下企业合并，根据《财政部关于印发企业会计准则解释第 5 号的通知》（财会[2012]19 号）和《企业会计准则第 33 号——合并财务报表》第五十一条关于“一揽子交易”的判断标准（参见本附注“合并财务报表的编制方法”（2）），判断该多次交易是否属于“一揽子交易”。属于“一揽子交易”的，参考本部分前面各段描述及本附注“长期股权投资”进行会计处理；不属于“一揽子交易”的，区分个别财务报表和合并财务报表进行相关会计处理：

在个别财务报表中，以购买日之前所持被购买方的股权投资的账面价值与购买日新增投资成本之和，作为该项投资的初始投资成本；购买日之前持有的被购买方的股权涉及其他综合收益的，在处置该项投资时将与其相关的其他综合收益采用与被购买方直接处置相关资产或负债相同的基础进行会计处理。

在合并财务报表中，对于购买日之前持有的被购买方的股权，按照该股权在购买日的公允价值进行重新计量，公允价值与其账面价值的差额计入当期投资收益；购买日之前持有的被购买方的股权涉及其他综合收益的，与其相关的其他综合收益应当采用与被购买方直接处置相关资产或负债相同的基础进行会计处理。

6. 合并财务报表的编制方法

√适用 □不适用

（1）合并财务报表范围的确定原则

合并财务报表的合并范围以控制为基础予以确定。控制是指本公司拥有对被投资方的权力，通过参与被投资方的相关活动而享有可变回报，并且有能力运用对被投资方的权力影响该回报金额。合并范围包括本公司及全部子公司。子公司，是指被本公司控制的主体。一旦相关事实和情况的变化导致上述控制定义涉及的相关要素发生了变化，本公司将进行重新评估。

(2) 合并财务报表编制的方法

从取得子公司的净资产和生产经营决策的实际控制权之日起，本公司开始将其纳入合并范围；从丧失实际控制权之日起停止纳入合并范围。对于处置的子公司，处置日前的经营成果和现金流量已经适当地包括在合并利润表和合并现金流量表中；当期处置的子公司，不调整合并资产负债表的期初数。非同一控制下企业合并增加的子公司，其购买日后的经营成果及现金流量已经适当地包括在合并利润表和合并现金流量表中，且不调整合并财务报表的期初数和对比数。同一控制下企业合并增加的子公司及吸收合并下的被合并方，其自合并当期期初至合并日的经营成果和现金流量已经适当地包括在合并利润表和合并现金流量表中，并且同时调整合并财务报表的对比数。在编制合并财务报表时，子公司与本公司采用的会计政策或会计期间不一致的，按照本公司的会计政策和会计期间对子公司财务报表进行必要的调整。对于非同一控制下企业合并取得的子公司，以购买日可辨认净资产公允价值为基础对其财务报表进行调整。

公司内所有重大往来余额、交易及未实现利润在合并财务报表编制时予以抵销。

子公司的股东权益及当期净损益中不属于本公司所拥有的部分分别作为少数股东权益及少数股东损益在合并财务报表中股东权益及净利润项下单独列示。子公司当期净损益中属于少数股东权益的份额，在合并利润表中净利润项目下以“少数股东损益”项目列示。少数股东分担的子公司的亏损超过了少数股东在该子公司期初股东权益中所享有的份额，仍冲减少数股东权益。

当因处置部分股权投资或其他原因丧失了对原有子公司的控制权时，对于剩余股权，按照其在丧失控制权日的公允价值进行重新计量。处置股权取得的对价与剩余股权公允价值之和，减去按原持股比例计算应享有原有子公司自购买日开始持续计算的净资产的份额之间的差额，计入丧失控制权当期的投资收益。与原有子公司股权投资相关的其他综合收益，在丧失控制权时采用与该子公司直接处置相关资产或负债相同的基础进行会计处理。其后，对该部分剩余股权按照《企业会计准则第 2 号——长期股权投资》或《企业会计准则第 22 号——金融工具确认和计量》等相关规定进行后续计量，详见本附注“长期股权投资”或本附注“金融工具”。

本公司通过多次交易分步处置对子公司股权投资直至丧失控制权的，需区分处置对子公司股权投资直至丧失控制权的各项交易是否属于一揽子交易。处置对子公司股权投资的各项交易的条款、条件以及经济影响符合以下一种或多种情况，通常表明应将多次交易事项作为一揽子交易进行会计处理：①这些交易是同时或者在考虑了彼此影响的情况下订立的；②这些交易整体才能达成一项完整的商业结果；③一项交易的发生取决于其他至少一项交易的发生；④一项交易单独看是不经济的，但是和其他交易一并考虑时是经济的。不属于一揽子交易的，对其中的每一项交易视情况分别按照“不丧失控制权的情况下部分处置对子公司的长期股权投资”（详见本附注“长期股权投资”（2）④）和“因处置部分股权投资或其他原因丧失了对原有子公司的控制权”（详见前段）适用的原则进行会计处理。处置对子公司股权投资直至丧失控制权的各项交易属于一揽子交易的，将各项交易作为一项处置子公司并丧失控制权的交易进行会计处理；但是，在丧失控制权之前每一次处置价款与处置投资对应的享有该子公司净资产份额的差额，在合并财务报表中确认为其他综合收益，在丧失控制权时一并转入丧失控制权当期的损益。

7. 合营安排分类及共同经营会计处理方法

适用 不适用

合营安排，是指一项由两个或两个以上的参与方共同控制的安排。本公司根据在合营安排中享有的权利和承担的义务，将合营安排分为共同经营和合营企业。共同经营，是指本公司享有该安排相关资产且承担该安排相关负债的合营安排。合营企业，是指本公司仅对该安排的净资产享有权利的合营安排。

本公司对合营企业的投资采用权益法核算，按照本附注“长期股权投资”（2）②“权益法核算的长期股权投资”中所述的会计政策处理。

本公司作为合营方对共同经营，确认本公司单独持有的资产、单独所承担的负债，以及按本公司份额确认共同持有的资产和共同承担的负债；确认出售本公司享有的共同经营产出份额所产生的收入；按本公司份额确认共同经营因出售产出所产生的收入；确认本公司单独所发生的费用，以及按本公司份额确认共同经营发生的费用。

当本公司作为合营方向共同经营投出或出售资产（该资产不构成业务，下同）、或者自共同经营购买资产时，在该等资产出售给第三方之前，本公司仅确认因该交易产生的损益中归属于共同经营其他参与方的部分。该等资产发生符合《企业会计准则第 8 号——资产减值》等规定的资产减值损失的，对于由本公司向共同经营投出或出售资产的情况，本公司全额确认该损失；对于本公司自共同经营购买资产的情况，本公司按承担的份额确认该损失。

8. 现金及现金等价物的确定标准

本公司现金及现金等价物包括库存现金、可以随时用于支付的存款以及本公司持有的期限短（一般为从购买日起三个月内到期）、流动性强、易于转换为已知金额现金、价值变动风险很小的投资。

9. 外币业务和外币报表折算

√适用 □不适用

（1）外币交易的折算方法

本公司发生的外币交易在初始确认时，按交易日的即期汇率折算为记账本位币金额。

（2）对于外币货币性项目和外币非货币性项目的折算方法

资产负债表日，对于外币货币性项目采用资产负债表日即期汇率折算，由此产生的汇兑差额，除属于与购建符合资本化条件的资产相关的外币专门借款产生的汇兑差额按照借款费用资本化的原则处理外，均计入当期损益。

以历史成本计量的外币非货币性项目，仍采用交易发生日的即期汇率折算的记账本位币金额计量。以公允价值计量的外币非货币性项目，采用公允价值确定日的即期汇率折算，折算后的记账本位币金额与原记账本位币金额的差额，作为公允价值变动（含汇率变动）处理，计入当期损益或确认为其他综合收益。

（3）外币财务报表的折算方法

境外经营的外币财务报表按以下方法折算为人民币报表：资产负债表中的资产和负债项目，采用资产负债表日的即期汇率折算；股东权益类项目除“未分配利润”项目外，其他项目采用发生时的即期汇率折算。利润表中的收入和费用项目，采用交易发生日的当期加权平均汇率折算。年初未分配利润为上一年折算后的年末未分配利润；期末未分配利润按折算后的利润分配各项目计算列示；折算后资产类项目与负债类项目和股东权益类项目合计数的差额，作为外币报表折算差额，确认为其他综合收益。处置境外经营并丧失控制权时，将资产负债表中股东权益项目下列示的、与该境外经营相关的外币报表折算差额，全部或按处置该境外经营的比例转入处置当期损益。

外币现金流量以及境外子公司的现金流量，分别采用现金流量发生日的即期汇率以及当期加权平均汇率折算。汇率变动对现金的影响额作为调节项目，在现金流量表中单独列报。

年初数和上年实际数按照上年财务报表折算后的数额列示。

在处置本公司在境外经营的全部所有者权益或因处置部分股权投资或其他原因丧失了对境外经营控制权时，将资产负债表中股东权益项目下列示的、与该境外经营相关的归属于母公司所有者权益的外币报表折算差额，全部转入处置当期损益。

在处置部分股权投资或其他原因导致持有境外经营权益比例降低但不丧失对境外经营控制权时，与该境外经营处置部分相关的外币报表折算差额将归属于少数股东权益，不转入当期损益。在处置境外经营为联营企业或合营企业的部分股权时，与该境外经营相关的外币报表折算差额，按处置该境外经营的比例转入处置当期损益。

如有实质上构成对境外经营净投资的外币货币性项目，在合并财务报表中，其因汇率变动而产生的汇兑差额，作为“外币报表折算差额”确认为其他综合收益；处置境外经营时，计入处置当期损益。

10. 金融工具

适用 不适用

在本公司成为金融工具合同的一方时确认一项金融资产或金融负债。

(1) 金融资产的分类、确认和计量

本公司根据管理金融资产的业务模式和金融资产的合同现金流量特征，将金融资产划分为：以摊余成本计量的金融资产；以公允价值计量且其变动计入其他综合收益的金融资产；以公允价值计量且其变动计入当期损益的金融资产。

金融资产在初始确认时以公允价值计量。对于以公允价值计量且其变动计入当期损益的金融资产，相关交易费用直接计入当期损益；对于其他类别的金融资产，相关交易费用计入初始确认金额。因销售产品或提供劳务而产生的、未包含或不考虑重大融资成分的应收账款或应收票据，本公司按照预期有权收取的对价金额作为初始确认金额。

①以摊余成本计量的金融资产

本公司管理以摊余成本计量的金融资产的业务模式为以收取合同现金流量为目标，且此类金融资产的合同现金流量特征与基本借贷安排相一致，即在特定日期产生的现金流量，仅为对本金和以未偿付本金金额为基础的利息的支付。本公司对于此类金融资产，采用实际利率法，按照摊余成本进行后续计量，其摊销或减值产生的利得或损失，计入当期损益。

②以公允价值计量且其变动计入其他综合收益的金融资产

本公司管理此类金融资产的业务模式为既以收取合同现金流量为目标又以出售为目标，且此类金融资产的合同现金流量特征与基本借贷安排相一致。本公司对此类金融资产按照公允价值计量且其变动计入其他综合收益，但减值损失或利得、汇兑损益和按照实际利率法计算的利息收入计入当期损益。

此外，本公司将部分非交易性权益工具投资指定为以公允价值计量且其变动计入其他综合收益的金融资产。本公司将该类金融资产的相关股利收入计入当期损益，公允价值变动计入其他综合收益。当该金融资产终止确认时，之前计入其他综合收益的累计利得或损失将从其他综合收益转入留存收益，不计入当期损益。

③以公允价值计量且其变动计入当期损益的金融资产

本公司将上述以摊余成本计量的金融资产和以公允价值计量且其变动计入其他综合收益的金融资产之外的金融资产，分类为以公允价值计量且其变动计入当期损益的金融资产。此外，在初始确认时，本公司为了消除或显著减少会计错配，将部分金融资产指定为以公允价值计量且其变动计入当期损益的金融资产。对于此类金融资产，本公司采用公允价值进行后续计量，公允价值变动计入当期损益。

(2) 金融负债的分类、确认和计量

金融负债于初始确认时分类为以公允价值计量且其变动计入当期损益的金融负债和其他金融负债。对于以公允价值计量且其变动计入当期损益的金融负债，相关交易费用直接计入当期损益，其他金融负债的相关交易费用计入其初始确认金额。

①以公允价值计量且其变动计入当期损益的金融负债

以公允价值计量且其变动计入当期损益的金融负债，包括交易性金融负债（含属于金融负债的衍生工具）和初始确认时指定为以公允价值计量且其变动计入当期损益的金融负债。

交易性金融负债（含属于金融负债的衍生工具），按照公允价值进行后续计量，除与套期会计有关外，公允价值变动计入当期损益。

被指定为以公允价值计量且其变动计入当期损益的金融负债，该负债由本公司自身信用风险变动引起的公允价值变动计入其他综合收益，且终止确认该负债时，计入其他综合收益的自身信用风险变动引起的其公允价值累计变动额转入留存收益。其余公允价值变动计入当期损益。若按上述方式对该等金融负债的自身信用风险变动的影响进行处理会造成或扩大损益中的会计错配的，本公司将该金融负债的全部利得或损失（包括企业自身信用风险变动的影响金额）计入当期损益。

②其他金融负债

除金融资产转移不符合终止确认条件或继续涉入被转移金融资产所形成的金融负债、财务担保合同外的其他金融负债分类为以摊余成本计量的金融负债，按摊余成本进行后续计量，终止确认或摊销产生的利得或损失计入当期损益。

（3）金融资产转移的确认依据和计量方法

满足下列条件之一的金融资产，予以终止确认：①收取该金融资产现金流量的合同权利终止；②该金融资产已转移，且将金融资产所有权上几乎所有的风险和报酬转移给转入方；③该金融资产已转移，虽然企业既没有转移也没有保留金融资产所有权上几乎所有的风险和报酬，但是放弃了对该金融资产的控制。

若企业既没有转移也没有保留金融资产所有权上几乎所有的风险和报酬，且未放弃对该金融资产的控制的，则按照继续涉入所转移金融资产的程度确认有关金融资产，并相应确认有关负债。继续涉入所转移金融资产的程度，是指该金融资产价值变动使企业面临的风险水平。

金融资产整体转移满足终止确认条件的，将所转移金融资产的账面价值及因转移而收到的对价与原计入其他综合收益的公允价值变动累计额之和的差额计入当期损益。

金融资产部分转移满足终止确认条件的，将所转移金融资产的账面价值在终止确认及未终止确认部分之间按其相对的公允价值进行分摊，并将因转移而收到的对价与应分摊至终止确认部分的原计入其他综合收益的公允价值变动累计额之和与分摊的前述账面金额之差额计入当期损益。

本公司对采用附追索权方式出售的金融资产，或将持有的金融资产背书转让，需确定该金融资产所有权上几乎所有的风险和报酬是否已经转移。已将该金融资产所有权上几乎所有的风险和报酬转移给转入方的，终止确认该金融资产；保留了金融资产所有权上几乎所有的风险和报酬的，不终止确认该金融资产；既没有转移也没有保留金融资产所有权上几乎所有的风险和报酬的，则继续判断企业是否对该资产保留了控制，并根据前面各段所述的原则进行会计处理。

（4）金融负债的终止确认

金融负债（或其一部分）的现时义务已经解除的，本公司终止确认该金融负债（或该部分金融负债）。本公司（借入方）与借出方签订协议，以承担新金融负债的方式替换原金融负债，且新金融负债与原金融负债的合同条款实质上不同的，终止确认原金融负债，同时确认一项新金融负债。本公司对原金融负债（或其一部分）的合同条款作出实质性修改的，终止确认原金融负债，同时按照修改后的条款确认一项新金融负债。

金融负债（或其一部分）终止确认的，本公司将其账面价值与支付的对价（包括转出的非现金资产或承担的负债）之间的差额，计入当期损益。

（5）金融资产和金融负债的抵销

当本公司具有抵销已确认金额的金融资产和金融负债的法定权利，且该种法定权利是当前可执行的，同时本公司计划以净额结算或同时变现该金融资产和清偿该金融负债时，金融资产和金融负债以相互抵销后的净额在资产负债表内列示。除此以外，金融资产和金融负债在资产负债表内分别列示，不予相互抵销。

（6）金融资产和金融负债的公允价值确定方法

公允价值，是指市场参与者在计量日发生的有序交易中，出售一项资产所能收到或者转移一项负债所需支付的价格。金融工具存在活跃市场的，本公司采用活跃市场中的报价确定其公允价值。活跃市场中的报价是指易于定期从交易所、经纪商、行业协会、定价服务机构等获得的价格，且代表了在公平交易中实际发生的市场交易的价格。金融工具不存在活跃市场的，本公司采用估值技术确定其公允价值。估值技术包括参考熟悉情况并自愿交易的各方最近进行的市场交易中使用的价格、参照实质上相同的其他金融工具当前的公允价值、现金流量折现法和期权定价模型等。在估值时，本公司采用在当前情况下适用并且有足够可利用数据和其他信息支持的估值技术，选择与市场参与者在相关资产或负债的交易中所考虑的资产或负债特征相一致的输入值，并尽可能优先使用相关可观察输入值。在相关可观察输入值无法取得或取得不切实可行的情况下，使用不可输入值。

（7）权益工具

权益工具是指能证明拥有本公司在扣除所有负债后的资产中的剩余权益的合同。本公司发行（含再融资）、回购、出售或注销权益工具作为权益的变动处理，与权益性交易相关的交易费用从权益中扣减。本公司不确认权益工具的公允价值变动。

本公司权益工具在存续期间分派股利（含分类为权益工具的工具所产生的“利息”）的，作为利润分配处理。

金融资产减值

本公司需确认减值损失的金融资产系以摊余成本计量的金融资产、以公允价值计量且其变动计入其他综合收益的债务工具、租赁应收款，主要包括应收票据、应收账款、应收款项融资、其他应收款、债权投资、其他债权投资、长期应收款等。此外，对合同资产及部分财务担保合同，也按照本部分所述会计政策计提减值准备和确认信用减值损失。

（1）减值准备的确认方法

本公司以预期信用损失为基础，对上述各项目按照其适用的预期信用损失计量方法（一般方法或简化方法）计提减值准备并确认信用减值损失。

信用损失，是指本公司按照原实际利率折现的、根据合同应收的所有合同现金流量与预期收取的所有现金流量之间的差额，即全部现金短缺的现值。其中，对于购买或源生的已发生信用减值的金融资产，本公司按照该金融资产经信用调整的实际利率折现。

预期信用损失计量的一般方法是指，本公司在每个资产负债表日评估金融资产（含合同资产等其他适用项目，下同）的信用风险自初始确认后是否已经显著增加，如果信用风险自初始确认后已显著增加，本公司按照相当于整个存续期内预期信用损失的金额计量损失准备；如果信用风险自初始确认后未显著增加，本公司按照相当于未来 12 个月内预期信用损失的金额计量损失准备。本公司在评估预期信用损失时，考虑所有合理且有依据的信息，包括前瞻性信息。

对于在资产负债表日具有较低信用风险的金融工具，本公司假设其信用风险自初始确认后并未显著增加，选择按照未来 12 个月内的预期信用损失计量损失准备，依据其信用风险自初始确认后是否已显著增加，而采用未来 12 个月内或者整个存续期内预期信用损失金额为基础计量损失准备。

（2）信用风险自初始确认后是否显著增加的判断标准

如果某项金融资产在资产负债表日确定的预计存续期内的违约概率显著高于在初始确认时确定的预计存续期内的违约概率，则表明该项金融资产的信用风险显著增加。除特殊情况外，本公司采

用未来 12 个月内发生的违约风险的变化作为整个存续期内发生违约风险变化的合理估计,来确定自初始确认后信用风险是否显著增加。

(3) 以组合为基础评估预期信用风险的组合方法

本公司对信用风险显著不同的金融资产单项评价信用风险,如:应收关联方款项;与对方存在争议或涉及诉讼、仲裁的应收款项;已有明显迹象表明债务人很可能无法履行还款义务的应收款项等。

除了单项评估信用风险的金融资产外,本公司基于共同风险特征将金融资产划分为不同的组别,在组合的基础上评估信用风险。

(4) 金融资产减值的会计处理方法

期末,本公司计算各类金融资产的预计信用损失,如果该预计信用损失大于其当前减值准备的账面金额,将其差额确认为减值损失;如果小于当前减值准备的账面金额,则将差额确认为减值利得。

(5) 各类金融资产信用损失的确定方法

① 应收票据

本公司对于应收票据按照相当于整个存续期内的预期信用损失金额计量损失准备。基于应收票据的信用风险特征,将其划分为不同组合:

| 项目 | 确定组合的依据 |
|--------|-----------------------------|
| 银行承兑汇票 | 承兑人为信用风险较小的银行 |
| 商业承兑汇票 | 根据承兑人的信用风险划分,应与“应收账款”组合划分相同 |

② 应收账款及合同资产

对于不含重大融资成分的应收账款和合同资产,本公司按照相当于整个存续期内的预期信用损失金额计量损失准备。

对于包含重大融资成分的应收账款、合同资产和租赁应收款,本公司选择始终按照相当于存续期内预期信用损失的金额计量损失准备。

除了单项评估信用风险的应收账款外,基于其信用风险特征,将其划分为不同组合:

| 项目 | 确定组合的依据 |
|--------------|-------------------------------------------------|
| 应收账款: | |
| 关联方组合(合并范围内) | 按关联方(合并范围内)划分组合的应收款项 |
| 信用期及账龄组合 | 除关联方组合(合并范围内)及单项计提坏账准备的应收款项之外,其余应收款项按信用期及账龄划分组合 |

③ 应收款项融资

以公允价值计量且其变动计入其他综合收益的应收票据和应收账款,自初始确认日起到期期限在一年内(含一年)的,列报为应收款项融资。本公司采用整个存续期的预期信用损失的金额计量减值损失。

④ 其他应收款

本公司依据其他应收款信用风险自初始确认后是否已经显著增加,采用相当于未来 12 个月内、或整个存续期的预期信用损失的金额计量减值损失。除了单项评估信用风险的其他应收款外,基于其信用风险特征,将其划分为不同组合:

| 项 目 | 确定组合的依据 |
|--------------|-----------------------------------------------|
| 关联方组合（合并范围内） | 按关联方（合并范围内）划分组合的应收款项 |
| 账龄组合 | 除关联方组合（合并范围内）及单项计提坏账准备的应收款项之外，其余应收款项按逾期账龄划分组合 |

⑤长期应收款

由《企业会计准则第 14 号——收入》规范的交易形成的长期应收款，且未包含重大融资成分的，本公司按照相当于整个存续期内的预期信用损失金额计量损失准备。

由《企业会计准则第 14 号——收入》规范的交易形成的长期应收款，且包含重大融资成分的，本公司选择始终按照相当于存续期内预期信用损失的金额计量损失准备。

对于不适用或不选择简化处理方法的应收款项，本公司依据其信用风险自初始确认后是否已经显著增加，采用相当于未来 12 个月内、或整个存续期的预期信用损失的金额计量长期应收款减值损失。

除了单项评估信用风险的长期应收款外，基于其信用风险特征，将其划分为不同组合：

| 项 目 | 确定组合的依据 |
|------|-----------------|
| 账龄组合 | 本组合以账龄作为信用风险特征。 |

11. 应收票据

应收票据的预期信用损失的确定方法及会计处理方法

适用 不适用

对于应收票据的减值损失计量，比照前述金融资产的减值损失计量方法处理。

12. 应收账款

应收账款的预期信用损失的确定方法及会计处理方法

适用 不适用

对于应收账款的减值损失计量，比照前述金融资产的减值损失计量方法处理。

13. 应收款项融资

适用 不适用

分类为以公允价值计量且其变动计入其他综合收益的应收票据和应收账款，自初始确认日起到期期限在一年内（含一年）的，列示为应收款项融资；自初始确认日起到期期限在一年以上的，列示为其他债权投资。其相关会计政策参见本附注“金融工具”。

14. 其他应收款

其他应收款预期信用损失的确定方法及会计处理方法

适用 不适用

对于其他应收款的减值损失计量，比照前述金融资产的减值损失计量方法处理。

15. 存货

√适用 □不适用

(1) 存货的分类

存货主要包括原材料、库存商品、自制半成品、在产品、委托加工物资等。

(2) 存货取得和发出的计价方法

存货在取得时按实际成本计价，存货成本包括采购成本、加工成本和其他成本。领用和发出时按加权平均法计价。

(3) 存货可变现净值的确认和跌价准备的计提方法

可变现净值是指在日常活动中，存货的估计售价减去至完工时估计将要发生的成本、估计的销售费用以及相关税费后的金额。在确定存货的可变现净值时，以取得的确凿证据为基础，同时考虑持有存货的目的以及资产负债表日后事项的影响。

在资产负债表日，存货按照成本与可变现净值孰低计量。当其可变现净值低于成本时，提取存货跌价准备。存货跌价准备通常按单个存货项目的成本高于其可变现净值的差额提取。对于数量繁多、单价较低的存货，按存货类别计提存货跌价准备；对在同一地区生产和销售的产品系列相关、具有相同或类似最终用途或目的，且难以与其他项目分开计量的存货，可合并计提存货跌价准备。计提存货跌价准备后，如果以前减记存货价值的影响因素已经消失，导致存货的可变现净值高于其账面价值的，在原已计提的存货跌价准备金额内予以转回，转回的金额计入当期损益。

(4) 存货的盘存制度为永续盘存制。

(5) 低值易耗品和包装物的摊销方法

低值易耗品于领用时按一次摊销法摊销；包装物于领用时按一次摊销法摊销。

16. 合同资产

(1). 合同资产的确认方法及标准

√适用 □不适用

本公司将客户尚未支付合同对价，但本公司已经依据合同履行了履约义务，且不属于无条件（即仅取决于时间流逝）向客户收款的权利，在资产负债表中列示为合同资产。同一合同下的合同资产和合同负债以净额列示，不同合同下的合同资产和合同负债不予抵销。

(2). 合同资产预期信用损失的确定方法及会计处理方法

√适用 □不适用

对于合同资产的减值损失计量，比照前述金融资产的减值损失计量方法处理。

17. 持有待售资产

√适用 □不适用

本公司若主要通过出售（包括具有商业实质的非货币性资产交换，下同）而非持续使用一项非流动资产或处置组收回其账面价值的，则将其划分为持有待售类别。具体标准为同时满足以下条件：某项非流动资产或处置组根据类似交易中出售此类资产或处置组的惯例，在当前状况下即可立即出售；本公司已经就出售计划作出决议且获得确定的购买承诺；预计出售将在一年内完成。其中，处置组是指在一项交易中作为整体通过出售或其他方式一并处置的一组资产，以及在该交易中转让的与这些资产直接相关的负债。处置组所属的资产组或资产组组合按照《企业会计准则第 8 号——资产减值》分摊了企业合并中取得的商誉的，该处置组应当包含分摊至处置组的商誉。

本公司初始计量或在资产负债表日重新计量划分为持有待售的非流动资产和处置组时，其账面价值高于公允价值减去出售费用后的净额的，将账面价值减记至公允价值减去出售费用后的净额，减记的金额确认为资产减值损失，计入当期损益，同时计提持有待售资产减值准备。对于处置组，所确认的资产减值损失先抵减处置组中商誉的账面价值，再按比例抵减该处置组内适用《企业会计准则第 42 号——持有待售的非流动资产、处置组和终止经营》（以下简称“持有待售准则”）的计量规定的各项非流动资产的账面价值。后续资产负债表日持有待售的处置组公允价值减去出售费用后的净额增加的，以前减记的金额应当予以恢复，并在划分为持有待售类别后适用持有待售准则计量规定的非流动资产确认的资产减值损失金额内转回，转回金额计入当期损益，并根据处置组中除商誉外适用持有待售准则计量规定的各项非流动资产账面价值所占比重按比例增加其账面价值；已抵减的商誉账面价值，以及适用持有待售准则计量规定的非流动资产在划分为持有待售类别前确认的资产减值损失不得转回。

持有待售的非流动资产或处置组中的非流动资产不计提折旧或摊销，持有待售的处置组中负债的利息和其他费用继续予以确认。

非流动资产或处置组不再满足持有待售类别的划分条件时，本公司不再将其继续划分为持有待售类别或将非流动资产从持有待售的处置组中移除，并按照以下两者孰低计量：（1）划分为持有待售类别前的账面价值，按照假定不划分为持有待售类别情况下本应确认的折旧、摊销或减值等进行调整后的金额；（2）可收回金额。

18. 债权投资

(1). 债权投资预期信用损失的确定方法及会计处理方法

√适用 不适用

对于债权投资的减值损失计量，比照前述金融资产的减值损失计量方法处理。

19. 其他债权投资

(1). 其他债权投资预期信用损失的确定方法及会计处理方法

√适用 不适用

对于其他债权投资的减值损失计量，比照前述金融资产的减值损失计量方法处理。

20. 长期应收款

(1). 长期应收款预期信用损失的确定方法及会计处理方法

√适用 不适用

对于长期应收款的减值损失计量，比照前述金融资产的减值损失计量方法处理。

21. 长期股权投资

√适用 不适用

本部分所指的长期股权投资是指本公司对被投资单位具有控制、共同控制或重大影响的长期股权投资。本公司对被投资单位不具有控制、共同控制或重大影响的长期股权投资，作为以公允价值计量且其变动计入当期损益的金融资产核算，其中如果属于非交易性的，本公司在初始确认时可选择将其指定为以公允价值计量且其变动计入其他综合收益的金融资产核算，其会计政策详见附注“金融工具”。

共同控制，是指本公司按照相关约定对某项安排所共有的控制，并且该安排的相关活动必须经过分享控制权的参与方一致同意后才能决策。重大影响，是指本公司对被投资单位的财务和经营政策有参与决策的权力，但并不能够控制或者与其他方一起共同控制这些政策的制定。

（1）投资成本的确定

对于同一控制下的企业合并取得的长期股权投资，在合并日按照被合并方所有者权益在最终控制方合并财务报表中的账面价值的份额作为长期股权投资的初始投资成本。长期股权投资初始投资成本与支付的现金、转让的非现金资产以及所承担债务账面价值之间的差额，调整资本公积；资本公积不足冲减的，调整留存收益。以发行权益性证券作为合并对价的，在合并日按照被合并方所有者权益在最终控制方合并财务报表中的账面价值的份额作为长期股权投资的初始投资成本，按照发行股份的面值总额作为股本，长期股权投资初始投资成本与所发行股份面值总额之间的差额，调整资本公积；资本公积不足冲减的，调整留存收益。通过多次交易分步取得同一控制下被合并方的股权，最终形成同一控制下企业合并的，应分别是否属于“一揽子交易”进行处理：属于“一揽子交易”的，将各项交易作为一项取得控制权的交易进行会计处理。不属于“一揽子交易”的，在合并日按照应享有被合并方所有者权益在最终控制方合并财务报表中的账面价值的份额作为长期股权投资的初始投资成本，长期股权投资初始投资成本与达到合并前的长期股权投资账面价值加上合并日进一步取得股份新支付对价的账面价值之和的差额，调整资本公积；资本公积不足冲减的，调整留存收益。合并日之前持有的股权投资因采用权益法核算或作为以公允价值计量且其变动计入其他综合收益的金融资产而确认的其他综合收益，暂不进行会计处理。

对于非同一控制下的企业合并取得的长期股权投资，在购买日按照合并成本作为长期股权投资的初始投资成本，合并成本包括购买方付出的资产、发生或承担的负债、发行的权益性证券的公允价值之和。通过多次交易分步取得被购买方的股权，最终形成非同一控制下的企业合并的，应分别是否属于“一揽子交易”进行处理：属于“一揽子交易”的，将各项交易作为一项取得控制权的交易进行会计处理。不属于“一揽子交易”的，按照原持有被购买方的股权投资账面价值加上新增投资成本之和，作为改按成本法核算的长期股权投资的初始投资成本。原持有的股权采用权益法核算的，相关其他综合收益暂不进行会计处理。

合并方或购买方为企业合并发生的审计、法律服务、评估咨询等中介费用以及其他相关管理费用，于发生时计入当期损益。

除企业合并形成的长期股权投资外的其他股权投资，按成本进行初始计量，该成本视长期股权投资取得方式的不同，分别按照本公司实际支付的现金购买价款、本公司发行的权益性证券的公允价值、投资合同或协议约定的价值、非货币性资产交换交易中换出资产的公允价值或原账面价值、该项长期股权投资自身的公允价值等方式确定。与取得长期股权投资直接相关的费用、税金及其他必要支出也计入投资成本。对于因追加投资能够对被投资单位实施重大影响或实施共同控制但不构成控制的，长期股权投资成本为按照《企业会计准则第 22 号——金融工具确认和计量》确定的原持有股权投资的公允价值加上新增投资成本之和。

（2）后续计量及损益确认方法

对被投资单位具有共同控制（构成共同经营者除外）或重大影响的长期股权投资，采用权益法核算。此外，公司财务报表采用成本法核算能够对被投资单位实施控制的长期股权投资。

①成本法核算的长期股权投资

采用成本法核算时，长期股权投资按初始投资成本计价，追加或收回投资调整长期股权投资的成本。除取得投资时实际支付的价款或者对价中包含的已宣告但尚未发放的现金股利或者利润外，当期投资收益按照享有被投资单位宣告发放的现金股利或利润确认。

②权益法核算的长期股权投资

采用权益法核算时，长期股权投资的初始投资成本大于投资时应享有被投资单位可辨认净资产公允价值份额的，不调整长期股权投资的初始投资成本；初始投资成本小于投资时应享有被投资单位可辨认净资产公允价值份额的，其差额计入当期损益，同时调整长期股权投资的成本。

采用权益法核算时，按照应享有或应分担的被投资单位实现的净损益和其他综合收益的份额，分别确认投资收益和其他综合收益，同时调整长期股权投资的账面价值；按照被投资单位宣告分派的利润或现金股利计算应享有的部分，相应减少长期股权投资的账面价值；对于被投资单位除净损益、其他综合收益和利润分配以外所有者权益的其他变动，调整长期股权投资的账面价值并计入资本公积。在确认应享有被投资单位净损益的份额时，以取得投资时被投资单位各项可辨认资产等的公允价值为基础，对被投资单位的净利润进行调整后确认。被投资单位采用的会计政策及会计期间与本公司不一致的，按照本公司的会计政策及会计期间对被投资单位的财务报表进行调整，并据以确认投资收益和其他综合收益。对于本公司与联营企业及合营企业之间发生的交易，投出或出售的资产不构成业务的，未实现内部交易损益按照享有的比例计算归属于本公司的部分予以抵销，在此基础上确认投资损益。但本公司与被投资单位发生的未实现内部交易损失，属于所转让资产减值损失的，不予以抵销。本公司向合营企业或联营企业投出的资产构成业务的，投资方因此取得长期股权投资但未取得控制权的，以投出业务的公允价值作为新增长期股权投资的初始投资成本，初始投资成本与投出业务的账面价值之差，全额计入当期损益。本公司向合营企业或联营企业出售的资产构成业务的，取得的对价与业务的账面价值之差，全额计入当期损益。本公司自联营企业及合营企业购入的资产构成业务的，按《企业会计准则第 20 号——企业合并》的规定进行会计处理，全额确认与交易相关的利得或损失。

在确认应分担被投资单位发生的净亏损时，以长期股权投资的账面价值和其他实质上构成对被投资单位净投资的长期权益减记至零为限。此外，如本公司对被投资单位负有承担额外损失的义务，则按预计承担的义务确认预计负债，计入当期投资损失。被投资单位以后期间实现净利润的，本公司在收益分享额弥补未确认的亏损分担额后，恢复确认收益分享额。

③收购少数股权

在编制合并财务报表时，因购买少数股权新增的长期股权投资与按照新增持股比例计算应享有子公司自购买日（或合并日）开始持续计算的净资产份额之间的差额，调整资本公积，资本公积不足冲减的，调整留存收益。

④处置长期股权投资

在合并财务报表中，母公司在不丧失控制权的情况下部分处置对子公司的长期股权投资，处置价款与处置长期股权投资相对应享有子公司净资产的差额计入股东权益；母公司部分处置对子公司的长期股权投资导致丧失对子公司控制权的，按本附注“合并财务报表编制的方法”（2）中所述的相关会计政策处理。

其他情形下的长期股权投资处置，对于处置的股权，其账面价值与实际取得价款的差额，计入当期损益。

采用权益法核算的长期股权投资，处置后的剩余股权仍采用权益法核算的，在处置时将原计入股东权益的其他综合收益部分按相应的比例采用与被投资单位直接处置相关资产或负债相同的基础进行会计处理。因被投资方除净损益、其他综合收益和利润分配以外的其他所有者权益变动而确认的所有者权益，按比例结转入当期损益。

采用成本法核算的长期股权投资，处置后剩余股权仍采用成本法核算的，其在取得对被投资单位的控制之前因采用权益法核算或金融工具确认和计量准则核算而确认的其他综合收益，采用与被投资单位直接处置相关资产或负债相同的基础进行会计处理，并按比例结转当期损益；因采用权益法核算而确认的被投资单位净资产中除净损益、其他综合收益和利润分配以外的其他所有者权益变动按比例结转当期损益。

本公司因处置部分股权投资丧失了对被投资单位的控制的，在编制个别财务报表时，处置后的剩余股权能够对被投资单位实施共同控制或施加重大影响的，改按权益法核算，并对该剩余股权视同自取得时即采用权益法核算进行调整；处置后的剩余股权不能对被投资单位实施共同控制或施加重大影响的，改按金融工具确认和计量准则的有关规定进行会计处理，其在丧失控制之日的公允价值与账面价值之间的差额计入当期损益。对于本公司取得对被投资单位的控制之前，因采用权益法核算或金融工具确认和计量准则核算而确认的其他综合收益，在丧失对被投资单位控制时采用与被投资单位直接处置相关资产或负债相同的基础进行会计处理，因采用权益法核算而确认的被投资单位净资产中除净损益、其他综合收益和利润分配以外的其他所有者权益变动在丧失对被投资单位控制时结转入当期损益。其中，处置后的剩余股权采用权益法核算的，其他综合收益和其他所有者权益按比例结转；处置后的剩余股权改按金融工具确认和计量准则进行会计处理的，其他综合收益和其他所有者权益全部结转。

本公司因处置部分股权投资丧失了对被投资单位的共同控制或重大影响的，处置后的剩余股权改按金融工具确认和计量准则核算，其在丧失共同控制或重大影响之日的公允价值与账面价值之间的差额计入当期损益。原股权投资因采用权益法核算而确认的其他综合收益，在终止采用权益法核算时采用与被投资单位直接处置相关资产或负债相同的基础进行会计处理，因被投资方除净损益、其他综合收益和利润分配以外的其他所有者权益变动而确认的所有者权益，在终止采用权益法时全部转入当期投资收益。

本公司通过多次交易分步处置对子公司股权投资直至丧失控制权，如果上述交易属于一揽子交易的，将各项交易作为一项处置子公司股权投资并丧失控制权的交易进行会计处理，在丧失控制权之前每一次处置价款与所处置的股权对应的长期股权投资账面价值之间的差额，先确认为其他综合收益，到丧失控制权时再一并转入丧失控制权的当期损益。

22. 投资性房地产

不适用

23. 固定资产

(1). 确认条件

适用 不适用

固定资产是指为生产商品、提供劳务、出租或经营管理而持有的，使用寿命超过一个会计年度的有形资产。固定资产仅在与其有关的经济利益很可能流入本公司，且其成本能够可靠地计量时才予以确认。固定资产按成本并考虑预计弃置费用因素的影响进行初始计量。

(2). 折旧方法

适用 不适用

| 类别 | 折旧方法 | 折旧年限（年） | 残值率 | 年折旧率 |
|---------|-------|----------|-----|-------------|
| 房屋及建筑物 | 年限平均法 | 20~45.17 | 5 | 4.75~2.10 |
| 生产及研发设备 | 年限平均法 | 3~10 | 5 | 31.67~9.50 |
| 提供仪器设备 | 年限平均法 | 3.5~5 | 5 | 27.14~19.00 |
| 电子及其他设备 | 年限平均法 | 3~10 | 5 | 31.67~9.50 |
| 运输设备 | 年限平均法 | 3~5 | 5 | 31.67~19.00 |
| 固定资产装修费 | 年限平均法 | 3~10 | | 33.33~10.00 |

固定资产从达到预定可使用状态的次月起，采用年限平均法在使用寿命内计提折旧。各类固定资产的使用寿命、预计净残值和年折旧率如上。

预计净残值是指假定固定资产预计使用寿命已满并处于使用寿命终了时的预期状态，本公司目前从该项资产处置中获得的扣除预计处置费用后的金额。

固定资产的减值测试方法及减值准备计提方法：

固定资产的减值测试方法和减值准备计提方法详见附注“长期资产减值”。

其他说明：

与固定资产有关的后续支出，如果与该固定资产有关的经济利益很可能流入且其成本能可靠地计量，则计入固定资产成本，并终止确认被替换部分的账面价值。除此以外的其他后续支出，在发生时计入当期损益。

当固定资产处于处置状态或预期通过使用或处置不能产生经济利益时，终止确认该固定资产。固定资产出售、转让、报废或毁损的处置收入扣除其账面价值和相关税费后的差额计入当期损益。本公司至少于年度终了对固定资产的使用寿命、预计净残值和折旧方法进行复核，如发生改变则作为会计估计变更处理。

(3). 融资租入固定资产的认定依据、计价和折旧方法

适用 不适用

24. 在建工程

适用 不适用

在建工程成本按实际工程支出确定，包括在建期间发生的各项工程支出、工程达到预定可使用状态前的资本化的借款费用以及其他相关费用等。在建工程在达到预定可使用状态后结转为固定资产。

在建工程的减值测试方法和减值准备计提方法详见附注“长期资产减值”。

25. 借款费用

适用 不适用

借款费用包括借款利息、折价或溢价的摊销、辅助费用以及因外币借款而发生的汇兑差额等。可直接归属于符合资本化条件的资产的购建或者生产的借款费用，在资产支出已经发生、借款费用已经发生、为使资产达到预定可使用或可销售状态所必要的购建或生产活动已经开始时，开始资本化；购建或者生产的符合资本化条件的资产达到预定可使用状态或者可销售状态时，停止资本化。其余借款费用在发生当期确认为费用。

专门借款当期实际发生的利息费用，减去尚未动用的借款资金存入银行取得的利息收入或进行暂时性投资取得的投资收益后的金额予以资本化；一般借款根据累计资产支出超过专门借款部分的资产支出加权平均数乘以所占用一般借款的资本化率，确定资本化金额。资本化率根据一般借款的加权平均利率计算确定。

资本化期间内，外币专门借款的汇兑差额全部予以资本化；外币一般借款的汇兑差额计入当期损益。

符合资本化条件的资产指需要经过相当长时间的购建或者生产活动才能达到预定可使用或可销售状态的固定资产、投资性房地产和存货等资产。

如果符合资本化条件的资产在购建或生产过程中发生非正常中断、并且中断时间连续超过 3 个月的，暂停借款费用的资本化，直至资产的购建或生产活动重新开始。

26. 生物资产

适用 不适用

27. 油气资产

适用 不适用

28. 使用权资产

适用 不适用

使用权资产的确定方法及会计处理方法，参见本附注“租赁”、“长期资产减值”。

29. 无形资产

(1). 计价方法、使用寿命、减值测试

适用 不适用

无形资产是指本公司拥有或者控制的没有实物形态的可辨认非货币性资产。

无形资产按成本进行初始计量。与无形资产有关的支出，如果相关的经济利益很可能流入本公司且其成本能可靠地计量，则计入无形资产成本。除此以外的其他项目的支出，在发生时计入当期损益。

取得的土地使用权通常作为无形资产核算。自行开发建造厂房等建筑物，相关的土地使用权支出和建筑物建造成本则分别作为无形资产和固定资产核算。如为外购的房屋及建筑物，则将有关价款在土地使用权和建筑物之间进行分配，难以合理分配的，全部作为固定资产处理。

使用寿命有限的无形资产自可供使用时起，对其原值在其预计使用寿命内采用直线法分期平均摊销。使用寿命不确定的无形资产不予摊销。

2、使用寿命有限的无形资产的使用寿命估计及摊销方法如下：

| 项 目 | 使用寿命 | 摊销方法 |
|---------|------|------|
| 电脑软件 | 5 年 | 直线法 |
| 土地使用权 | 50 年 | 直线法 |
| 专有技术使用权 | 5 年 | 直线法 |
| 专利权 | 5 年 | 直线法 |
| 软件著作权 | 8 年 | 直线法 |

期末，对使用寿命有限的无形资产的使用寿命和摊销方法进行复核，如发生变更则作为会计估计变更处理。此外，还对使用寿命不确定的无形资产的使用寿命进行复核，如果有证据表明该无形资产为企业带来经济利益的期限是可预见的，则估计其使用寿命并按照使用寿命有限的无形资产的摊销政策进行摊销。

无形资产的减值测试方法及减值准备计提方法：

无形资产的减值测试方法和减值准备计提方法详见附注“长期资产减值”。

(2). 内部研究开发支出会计政策

√适用 □不适用

本公司内部研究开发项目的支出分为研究阶段支出与开发阶段支出。

研究阶段的支出，于发生时计入当期损益。

开发阶段的支出同时满足下列条件的，确认为无形资产，不能满足下述条件的开发阶段的支出计入当期损益

- ①完成该无形资产以使其能够使用或出售在技术上具有可行性；
- ②具有完成该无形资产并使用或出售的意图；
- ③无形资产产生经济利益的方式，包括能够证明运用该无形资产生产的产品存在市场或无形资产自身存在市场，无形资产将在内部使用的，能够证明其有用性；
- ④有足够的技术、财务资源和其他资源支持，以完成该无形资产的开发，并有能力使用或出售该无形资产；
- ⑤归属于该无形资产开发阶段的支出能够可靠地计量。

无法区分研究阶段支出和开发阶段支出的，将发生的研发支出全部计入当期损益。

30. 长期资产减值

√适用 □不适用

对于固定资产、在建工程、使用权资产、使用寿命有限的无形资产、以成本模式计量的投资性房地产及对子公司、合营企业、联营企业的长期股权投资等非流动非金融资产，本公司于资产负债表日判断是否存在减值迹象。如存在减值迹象的，则估计其可收回金额，进行减值测试。商誉、使用寿命不确定的无形资产和尚未达到可使用状态的无形资产，无论是否存在减值迹象，每年均进行减值测试。

减值测试结果表明资产的可收回金额低于其账面价值的，按其差额计提减值准备并计入减值损失。可收回金额为资产的公允价值减去处置费用后的净额与资产预计未来现金流量的现值两者之间的较高者。资产的公允价值根据公平交易中销售协议价格确定；不存在销售协议但存在资产活跃市场的，公允价值按照该资产的买方出价确定；不存在销售协议和资产活跃市场的，则以可获取的最佳信息为基础估计资产的公允价值。处置费用包括与资产处置有关的法律费用、相关税费、搬运费以及为使资产达到可销售状态所发生的直接费用。资产预计未来现金流量的现值，按照资产在持续使用过程中和最终处置时所产生的预计未来现金流量，选择恰当的折现率对其进行折现后的金额加以确定。资产减值准备按单项资产为基础计算并确认，如果难以对单项资产的可收回金额进行估计的，以该资产所属的资产组确定资产组的可收回金额。资产组是能够独立产生现金流入的最小资产组合。

在财务报表中单独列示的商誉，在进行减值测试时，将商誉的账面价值分摊至预期从企业合并的协同效应中受益的资产组或资产组组合。测试结果表明包含分摊的商誉的资产组或资产组组合的可收回金额低于其账面价值的，确认相应的减值损失。减值损失金额先抵减分摊至该资产组或资产组组合的商誉的账面价值，再根据资产组或资产组组合中除商誉以外的其他各项资产的账面价值所占比重，按比例抵减其他各项资产的账面价值。

上述资产减值损失一经确认，以后期间不予转回价值得以恢复的部分。

31. 长期待摊费用

√适用 □不适用

长期待摊费用为已经发生但应由报告期和以后各期负担的分摊期限在一年以上的各项费用。本公司的长期待摊费用主要包括与医院合作的实验室装修费。长期待摊费用在预计受益期间按直线法摊销。

32. 合同负债

(1). 合同负债的确认方法

√适用 不适用

合同负债，是指本公司已收或应收客户对价而应向客户转让商品的义务。如果在本公司向客户转让商品之前，客户已经支付了合同对价或本公司已经取得了无条件收款权，本公司在客户实际支付款项和到期应支付款项孰早时点，将该已收或应收款项列示为合同负债。同一合同下的合同资产和合同负债以净额列示，不同合同下的合同资产和合同负债不予抵销。

33. 职工薪酬

(1). 短期薪酬的会计处理方法

√适用 不适用

短期薪酬主要包括工资、奖金、津贴和补贴、职工福利费、医疗保险费、生育保险费、工伤保险费、住房公积金、工会经费和职工教育经费、非货币性福利等。本公司在职工为本公司提供服务的会计期间将实际发生的短期职工薪酬确认为负债，并计入当期损益或相关资产成本。其中非货币性福利按公允价值计量。

(2). 离职后福利的会计处理方法

√适用 不适用

离职后福利主要包括基本养老保险、失业保险以及年金等。离职后福利计划包括设定提存计划及设定受益计划。采用设定提存计划的，相应的应缴存金额于发生时计入相关资产成本或当期损益。本公司的设定受益计划，计量设定受益计划所产生的义务，并确定相关义务的归属期间。于资产负债表日，本公司将设定受益计划所产生的义务按现值列示，并将当期服务成本计入当期损益。

(3). 辞退福利的会计处理方法

√适用 不适用

在职工劳动合同到期之前解除与职工的劳动关系，或为鼓励职工自愿接受裁减而提出给予补偿的建议，在本公司不能单方面撤回因解除劳动关系计划或裁减建议所提供的辞退福利时，和本公司确认与涉及支付辞退福利的重组相关的成本两者孰早日，确认辞退福利产生的职工薪酬负债，并计入当期损益。但辞退福利预期在年度报告期结束后十二个月不能完全支付的，按照其他长期职工薪酬处理。

职工内部退休计划采用与上述辞退福利相同的原则处理。本公司将自职工停止提供服务日至正常退休日的期间拟支付的内退人员工资和缴纳的社会保险费等，在符合预计负债确认条件时，计入当期损益（辞退福利）。

(4). 其他长期职工福利的会计处理方法

√适用 不适用

本公司向职工提供的其他长期职工福利，符合设定提存计划的，按照设定提存计划进行会计处理，除此之外按照设定受益计划进行会计处理。

34. 租赁负债

√适用 □不适用

租赁负债的确认方法及会计处理方法，参见本附注“租赁”。

35. 预计负债

√适用 □不适用

当与或有事项相关的义务同时符合以下条件，确认为预计负债：（1）该义务是本公司承担的现时义务；（2）履行该义务很可能导致经济利益流出；（3）该义务的金额能够可靠地计量。

在资产负债表日，考虑与或有事项有关的风险、不确定性和货币时间价值等因素，按照履行相关现时义务所需支出的最佳估计数对预计负债进行计量。

如果清偿预计负债所需支出全部或部分预期由第三方补偿的，补偿金额在基本确定能够收到时，作为资产单独确认，且确认的补偿金额不超过预计负债的账面价值。

36. 股份支付

√适用 □不适用

（1）股份支付的会计处理方法

股份支付是为了获取职工或其他方提供服务而授予权益工具或者承担以权益工具为基础确定的负债的交易。股份支付分为以权益结算的股份支付和以现金结算的股份支付。

①以权益结算的股份支付

用以换取职工提供的服务的权益结算的股份支付，以授予职工权益工具在授予日的公允价值计量。该公允价值的金额在完成等待期内的服务或达到规定业绩条件才可行权的情况下，在等待期内以对可行权权益工具数量的最佳估计为基础，按直线法计算计入相关成本或费用/在授予后立即可行权时，在授予日计入相关成本或费用，相应增加资本公积。

在等待期内每个资产负债表日，本公司根据最新取得的可行权职工人数变动等后续信息做出最佳估计，修正预计可行权的权益工具数量。上述估计的影响计入当期相关成本或费用，并相应调整资本公积。

用以换取其他方服务的权益结算的股份支付，如果其他方服务的公允价值能够可靠计量，按照其他方服务在取得日的公允价值计量，如果其他方服务的公允价值不能可靠计量，但权益工具的公允价值能够可靠计量的，按照权益工具在服务取得日的公允价值计量，计入相关成本或费用，相应增加股东权益。

②以现金结算的股份支付

以现金结算的股份支付，按照本公司承担的以股份或其他权益工具为基础确定的负债的公允价值计量。如授予后立即可行权，在授予日计入相关成本或费用，相应增加负债；如须完成等待期内的服务或达到规定业绩条件以后才可行权，在等待期的每个资产负债表日，以对可行权情况的最佳估计为基础，按照本公司承担负债的公允价值金额，将当期取得的服务计入成本或费用，相应增加负债。

在相关负债结算前的每个资产负债表日以及结算日，对负债的公允价值重新计量，其变动计入当期损益。

（2）修改、终止股份支付计划的相关会计处理

本公司对股份支付计划进行修改时，若修改增加了所授予权益工具的公允价值，按照权益工具公允价值的增加相应确认取得服务的增加。权益工具公允价值的增加是指修改前后的权益工具在修改日的公允价值之间的差额。若修改减少了股份支付公允价值总额或采用了其他不利于职工的方

式，则仍继续对取得的服务进行会计处理，视同该变更从未发生，除非本公司取消了部分或全部已授予的权益工具。

在等待期内，如果取消了授予的权益工具，本公司对取消所授予的权益性工具作为加速行权处理，将剩余等待期内应确认的金额立即计入当期损益，同时确认资本公积。职工或其他方能够选择满足非可行权条件但在等待期内未满足的，本公司将其作为授予权益工具的取消处理。

37. 优先股、永续债等其他金融工具

√适用 □不适用

(1) 永续债和优先股等的区分

本公司发行的永续债和优先股等金融工具，同时符合以下条件的，作为权益工具：

①该金融工具不包括交付现金或其他金融资产给其他方，或在潜在不利条件下与其他方交换金融资产或金融负债的合同义务；

②如将来须用或可用企业自身权益工具结算该金融工具的，如该金融工具为非衍生工具，则不包括交付可变数量的自身权益工具进行结算的合同义务；如为衍生工具，则本公司只能通过以固定数量的自身权益工具交换固定金额的现金或其他金融资产结算该金融工具。

除按上述条件可归类为权益工具的金融工具以外，本公司发行的其他金融工具应归类为金融负债。本公司发行的金融工具为复合金融工具的，按照负债成分的公允价值确认为一项负债，按实际收到的金额扣除负债成分的公允价值后的金额，确认为“其他权益工具”。发行复合金融工具发生的交易费用，在负债成分和权益成分之间按照各自占总发行价款的比例进行分摊。

(2) 永续债和优先股等的会计处理方法

归类为金融负债的永续债和优先股等金融工具，其相关利息、股利（或股息）、利得或损失，以及赎回或再融资产生的利得或损失等，除符合资本化条件的借款费用（参见本附注“借款费用”）以外，均计入当期损益。

归类为权益工具的永续债和优先股等金融工具，其发行（含再融资）、回购、出售或注销时，本公司作为权益的变动处理，相关交易费用亦从权益中扣减。本公司对权益工具持有方的分配作为利润分配处理。

本公司不确认权益工具的公允价值变动。

38. 收入

(1). 收入确认和计量所采用的会计政策

√适用 □不适用

收入，是本公司在日常活动中形成的、会导致股东权益增加的、与股东投入资本无关的经济利益的总流入。本公司与客户之间的合同同时满足下列条件时，在客户取得相关商品（含劳务，下同）控制权时确认收入：合同各方已批准该合同并承诺将履行各自义务；合同明确了合同各方与所转让商品或提供劳务相关的权利和义务；合同有明确的与所转让商品相关的支付条款；合同具有商业实质，即履行该合同将改变本公司未来现金流量的风险、时间分布或金额；本公司因向客户转让商品而有权取得的对价很可能收回。其中，取得相关商品控制权，是指能够主导该商品的使用并从中获得几乎全部的经济利益。

在合同开始日，本公司识别合同中存在的各单项履约义务，并将交易价格按照各单项履约义务所承诺商品的单独售价的相对比例分摊至各单项履约义务。在确定交易价格时考虑了可变对价、合同中存在的重大融资成分、非现金对价、应付客户对价等因素的影响。

对于合同中的每个单项履约义务，如果满足下列条件之一的，本公司在相关履约时段内按照履约进度将分摊至该单项履约义务的交易价格确认为收入：客户在本公司履约的同时即取得并消耗本

公司履约所带来的经济利益；客户能够控制本公司履约过程中在建的商品；本公司履约过程中所产出的商品具有不可替代用途，且本公司在整个合同期间内有权就累计至今已完成的履约部分收取款项。履约进度根据所转让商品的性质采用投入法或产出法确定，当履约进度不能合理确定时，本公司已经发生的成本预计能够得到补偿的，按照已经发生的成本金额确认收入，直到履约进度能够合理确定为止。

如果不满足上述条件之一，则本公司在客户取得相关商品控制权的时点按照分摊至该单项履约义务的交易价格确认收入。在判断客户是否已取得商品控制权时，本公司考虑下列迹象：企业就该商品享有现时收款权利，即客户就该商品负有现时付款义务；企业已将该商品的法定所有权转移给客户，即客户已拥有该商品的法定所有权；企业已将该商品实物转移给客户，即客户已实物占有该商品；企业已将该商品所有权上的主要风险和报酬转移给客户，即客户已取得该商品所有权上的主要风险和报酬；客户已接受该商品；其他表明客户已取得商品控制权的迹象。

本公司的收入主要来源于如下业务类型：

（1）销售商品收入

本公司销售试剂及耗材、仪器的业务通常仅包括转让商品的履约义务，在商品已经发出并收到客户的签收单时，商品的控制权转移，本公司在该时点确认收入实现。本公司通常结合客户的实际情况，给予客户不同的信用期，但一般均在一年以内，与行业惯例一致，不存在重大融资成分。

（2）提供劳务收入

本公司的劳务收入主要为软件安装维护服务收入。与客户的软件安装维护合同产生的收入在某一时段内履行履约义务；对于在某一时段内履行的履约义务，该段时间内按照履约进度确认收入。

（2）. 同类业务采用不同经营模式导致收入确认会计政策存在差异的情况

适用 不适用

39. 合同成本

适用 不适用

本公司为取得合同发生的增量成本预期能够收回的，作为合同取得成本确认为一项资产。但是，如果该资产的摊销期限不超过一年，则在发生时计入当期损益。

为履行合同发生的成本不属于《企业会计准则第 14 号——收入（2017 年修订）》之外的其他企业会计准则规范范围且同时满足下列条件的，作为合同履约成本确认为一项资产：①该成本与一份当前或预期取得的合同直接相关，包括直接人工、直接材料、制造费用（或类似费用）、明确由客户承担的成本以及仅因该合同而发生的其他成本；②该成本增加了本公司未来用于履行履约义务的资源；③该成本预期能够收回。

与合同成本有关的资产采用与该资产相关的商品收入确认相同的基础进行摊销，计入当期损益。

40. 政府补助

适用 不适用

政府补助是指本公司从政府无偿取得货币性资产和非货币性资产，不包括政府以投资者身份并享有相应所有者权益而投入的资本。政府补助分为与资产相关的政府补助和与收益相关的政府补助。本公司将所取得的用于购建或以其他方式形成长期资产的政府补助界定为与资产相关的政府补助；其余政府补助界定为与收益相关的政府补助。若政府文件未明确规定补助对象，则采用以下方式将补助款划分为与收益相关的政府补助和与资产相关的政府补助：（1）政府文件明确了补助所针对的特定项目的，根据该特定项目的预算中将形成资产的支出金额和计入费用的支出金额的相对比例进行划分，对该划分比例需在每个资产负债表日进行复核，必要时进行变更；（2）政府文件

中对用途仅作一般性表述，没有指明特定项目的，作为与收益相关的政府补助。政府补助为货币性资产的，按照收到或应收的金额计量。政府补助为非货币性资产的，按照公允价值计量；公允价值不能够可靠取得的，按照名义金额计量。按照名义金额计量的政府补助，直接计入当期损益。本公司对于政府补助通常在实际收到时，按照实收金额予以确认和计量。但对于期末有确凿证据表明能够符合财政扶持政策规定的相关条件预计能够收到财政扶持资金，按照应收的金额计量。按照应收金额计量的政府补助应同时符合以下条件：（1）应收补助款的金额已经过有权政府部门发文确认，或者可根据正式发布的财政资金管理办法的有关规定自行合理测算，且预计其金额不存在重大不确定性；（2）所依据的是当地财政部门正式发布并按照《政府信息公开条例》的规定予以主动公开的财政扶持项目及其财政资金管理办法，且该管理办法应当是普惠性的（任何符合规定条件的企业均可申请），而不是专门针对特定企业制定的；（3）相关的补助款批文中已明确承诺了拨付期限，且该款项的拨付是有相应财政预算作为保障的，因而可以合理保证其可在规定期限内收到。

与资产相关的政府补助，确认为递延收益，并在相关资产的使用寿命内按照合理、系统的方法分期计入当期损益。与收益相关的政府补助，用于补偿以后期间的相关成本费用或损失的，确认为递延收益，并在确认相关成本费用或损失的期间计入当期损益或冲减相关成本费用；用于补偿已经发生的相关成本费用或损失的，直接计入当期损益或冲减相关成本费用。

同时包含与资产相关部分和与收益相关部分的政府补助，区分不同部分分别进行会计处理；难以区分的，将其整体归类为与收益相关的政府补助。

与本公司日常活动相关的政府补助，按照经济业务的实质，计入其他收益或冲减相关成本费用；与日常活动无关的政府补助，计入营业外收支。

已确认的政府补助需要退回时，存在相关递延收益余额的，冲减相关递延收益账面余额，超出部分计入当期损益，或对初始确认时冲减相关资产账面价值的与资产相关的政府补助调整资产账面价值，属于其他情况的，直接计入当期损益。

41. 递延所得税资产/递延所得税负债

适用 不适用

（1）当期所得税

资产负债表日，对于当期和以前期间形成的当期所得税负债（或资产），以按照税法规定计算的预期应交纳（或返还）的所得税金额计量。计算当期所得税费用所依据的应纳税所得额系根据有关税法规定对本报告期税前会计利润作相应调整后计算得出。

（2）递延所得税资产及递延所得税负债

某些资产、负债项目的账面价值与其计税基础之间的差额，以及未作为资产和负债确认但按照税法规定可以确定其计税基础的项目的账面价值与计税基础之间的差额产生的暂时性差异，采用资产负债表债务法确认递延所得税资产及递延所得税负债。

与商誉的初始确认有关，以及与既不是企业合并、发生时也不影响会计利润和应纳税所得额（或可抵扣亏损）的交易中产生的资产或负债的初始确认有关的应纳税暂时性差异，不予确认有关的递延所得税负债。此外，对与子公司、联营企业及合营企业投资相关的应纳税暂时性差异，如果本公司能够控制暂时性差异转回的时间，而且该暂时性差异在可预见的未来很可能不会转回，也不予确认有关的递延所得税负债。除上述例外情况，本公司确认其他所有应纳税暂时性差异产生的递延所得税负债。

与既不是企业合并、发生时也不影响会计利润和应纳税所得额（或可抵扣亏损）的交易中产生的资产或负债的初始确认有关的可抵扣暂时性差异，不予确认有关的递延所得税资产。此外，对与子公司、联营企业及合营企业投资相关的可抵扣暂时性差异，如果暂时性差异在可预见的未来不是很可能转回，或者未来不是很可能获得用来抵扣可抵扣暂时性差异的应纳税所得额，不予确认

有关的递延所得税资产。除上述例外情况，本公司以很可能取得用来抵扣可抵扣暂时性差异的应纳税所得额为限，确认其他可抵扣暂时性差异产生的递延所得税资产。

对于能够结转以后年度的可抵扣亏损和税款抵减，以很可能获得用来抵扣可抵扣亏损和税款抵减的未来应纳税所得额为限，确认相应的递延所得税资产。

资产负债表日，对于递延所得税资产和递延所得税负债，根据税法规定，按照预期收回相关资产或清偿相关负债期间的适用税率计量。

于资产负债表日，对递延所得税资产的账面价值进行复核，如果未来很可能无法获得足够的应纳税所得额用以抵扣递延所得税资产的利益，则减记递延所得税资产的账面价值。在很可能获得足够的应纳税所得额时，减记的金额予以转回。

（3）所得税费用

所得税费用包括当期所得税和递延所得税。

除确认为其他综合收益或直接计入股东权益的交易和事项相关的当期所得税和递延所得税计入其他综合收益或股东权益，以及企业合并产生的递延所得税调整商誉的账面价值外，其余当期所得税和递延所得税费用或收益计入当期损益。

（4）所得税的抵销

当拥有以净额结算的法定权利，且意图以净额结算或取得资产、清偿负债同时进行，本公司当期所得税资产及当期所得税负债以抵销后的净额列报。

当拥有以净额结算当期所得税资产及当期所得税负债的法定权利，且递延所得税资产及递延所得税负债是与同一税收征管部门对同一纳税主体征收的所得税相关或者是对不同的纳税主体相关，但在未来每一具有重要性的递延所得税资产及负债转回的期间内，涉及的纳税主体意图以净额结算当期所得税资产和负债或是同时取得资产、清偿负债时，本公司递延所得税资产及递延所得税负债以抵销后的净额列报。

42. 租赁

（1）经营租赁的会计处理方法

适用 不适用

租赁是指本公司让渡或取得了在一定期间内控制一项或多项已识别资产使用的权利以换取或支付对价的合同。在一项合同开始日，本公司评估合同是否为租赁或包含租赁。

（1）本公司作为承租人

本公司租赁资产的类别主要为融资租赁和经营租赁。

①初始计量

在租赁期开始日，本公司将可在租赁期内使用租赁资产的权利确认为使用权资产，将尚未支付的租赁付款额的现值确认为租赁负债，短期租赁和低价值资产租赁除外。在计算租赁付款额的现值时，本公司采用租赁内含利率作为折现率；无法确定租赁内含利率的，采用承租人增量借款利率作为折现率。

②后续计量

本公司参照《企业会计准则第 4 号——固定资产》有关折旧规定对使用权资产计提折旧（详见本附注“固定资产”），能够合理确定租赁期届满时取得租赁资产所有权的，本公司在租赁资产剩余使用寿命内计提折旧。无法合理确定租赁期届满时能够取得租赁资产所有权的，本公司在租赁期与租赁资产剩余使用寿命两者孰短的期间内计提折旧。

对于租赁负债，本公司按照固定的周期性利率计算其在租赁期内各期间的利息费用，计入当期损益。未纳入租赁负债计量的可变租赁付款额在实际发生时计入当期损益。

租赁期开始日后，当实质固定付款额发生变动、担保余值预计的应付金额发生变化、用于确定租赁付款额的指数或比率发生变动、购买选择权、续租选择权或终止选择权的评估结果或实际行权情况发生变化时，本公司按照变动后的租赁付款额的现值重新计量租赁负债，并相应调整使用权资产的账面价值。使用权资产账面价值已调减至零，但租赁负债仍需进一步调减的，本公司将剩余金额计入当期损益。

③短期租赁和低价值资产租赁

对于短期租赁（在租赁开始日租赁期不超过 12 个月的租赁）和低价值资产租赁，本公司采取简化处理方法，不确认使用权资产和租赁负债，而在租赁期内各个期间按照直线法或其他系统合理的方法将租赁付款额计入相关资产成本或当期损益。

（2）本公司作为出租人

本公司在租赁开始日，基于交易的实质，将租赁分为融资租赁和经营租赁。融资租赁是指实质上转移了与租赁资产所有权有关的几乎全部风险和报酬的租赁。经营租赁是指除融资租赁以外的其他租赁。

经营租赁

本公司作为出租方的经营租赁主要包括出租医院检测设备等，采用直线法或其他系统合理的方法，将经营租赁的租赁收款额确认为租赁期内各期间的租金收入。与经营租赁相关的初始直接费用于发生时予以资本化，在整个租赁期间内按照与确认租金收入相同的基础分期计入当期损益。取得的与经营租赁有关的未计入租赁收款额的可变租赁付款额，于实际发生时计入当期损益。

融资租赁

于租赁期开始日，本公司确认应收融资租赁款，并终止确认融资租赁资产。应收融资租赁款以租赁投资净额（未担保余值和租赁期开始日尚未收到的租赁收款额按照租赁内含利率折现的现值之和）进行初始计量，并按照固定的周期性利率计算确认租赁期内的利息收入。本公司取得的未纳入租赁投资净额计量的可变租赁付款额在实际发生时计入当期损益。本公司无融资租赁情况。

（2）. 融资租赁的会计处理方法

适用 不适用

（3）. 新租赁准则下租赁的确定方法及会计处理方法

适用 不适用

财政部于 2018 年 12 月 7 日发布了《企业会计准则第 21 号——租赁（2018 年修订）》（财会[2018]35 号）（以下简称“新租赁准则”）。经本公司第四届董事会第十四次会议于 2021 年 4 月 25 日决议通过，本公司于 2021 年 1 月 1 日起执行前述新租赁准则，并依据新租赁准则的规定对相关会计政策进行变更。

根据新租赁准则的规定，对于首次执行日前已存在的合同，本公司选择不重新评估其是否为租赁或者包含租赁。

本公司选择仅对 2021 年 1 月 1 日尚未完成的租赁合同的累计影响数进行调整。首次执行的累积影响金额调整首次执行当期期初（即 2021 年 1 月 1 日）的留存收益及财务报表其他相关项目金额，对可比期间信息不予调整。

于新租赁准则首次执行日（即 2021 年 1 月 1 日），本公司的具体衔接处理及其影响如下：

A. 本公司作为承租人

对首次执行日的融资租赁，本公司作为承租人按照融资租入资产和应付融资租赁款的原账面价值，分别计量使用权资产和租赁负债；对首次执行日的经营租赁，作为承租人根据剩余租赁付款额按

首次执行日的增量借款利率折现的现值计量租赁负债；原租赁准则下按照权责发生制计提的应付未付租金，纳入剩余租赁付款额中。

首次执行日，本公司因签订售后回租但不构成资产销售的融资租赁合同，将其作为以资产为抵押的融资，按照抵押借款进行会计处理。

对首次执行日前的经营租赁，本公司按照与租赁负债相等的金额，并根据预付租金进行必要调整计量使用权资产。本公司于首次执行日对使用权资产进行减值测试，并调整使用权资产的账面价值。

本公司对于首次执行日前的租赁资产属于低价值资产的经营租赁，不确认使用权资产和租赁负债。对于首次执行日除低价值租赁之外的经营租赁，本公司根据每项租赁采用下列一项或多项简化处理：

将于首次执行日后 12 个月内完成的租赁，作为短期租赁处理；

计量租赁负债时，具有相似特征的租赁采用同一折现率；

使用权资产的计量不包含初始直接费用；

存在续约选择权或终止租赁选择权的，本公司根据首次执行日前选择权的实际行使及其他最新情况确定租赁期；

作为使用权资产减值测试的替代，本公司根据《企业会计准则第 13 号——或有事项》评估包含租赁的合同在首次执行日前是否为亏损合同，并根据首次执行日前计入资产负债表的亏损准备金额调整使用权资产；

首次执行日之前发生租赁变更的，本公司根据租赁变更的最终安排进行会计处理。

B. 本公司作为出租人

对于首次执行日前划分为经营租赁且在首次执行日后仍存续的转租赁，本公司作为转租出租人在首次执行日基于原租赁和转租赁的剩余合同期限和条款进行重新评估和分类。重分类为融资租赁的，将其作为一项新的融资租赁进行会计处理。

43. 其他重要的会计政策和会计估计

适用 不适用

报告期内本公司无其他重要的会计政策和会计估计。

44. 重要会计政策和会计估计的变更

(1). 重要会计政策变更

适用 不适用

(2). 重要会计估计变更

适用 不适用

(3). 2022 年起首次执行新会计准则或准则解释等涉及调整首次执行当年年初的财务报表

适用 不适用

45. 其他

适用 不适用

重大会计判断和估计

本公司在运用会计政策过程中，由于经营活动内在的不确定性，需要对无法准确计量的报表项目的账面价值进行判断、估计和假设。这些判断、估计和假设是基于本公司管理层过去的历史经验，并在考虑其他相关因素的基础上做出的。这些判断、估计和假设会影响收入、费用、资产和负债的报告金额以及资产负债表日或有负债的披露。然而，这些估计的不确定性所导致的实际结果可能与本公司管理层当前的估计存在差异，进而造成对未来受影响的资产或负债的账面金额进行重大调整。

本公司对前述判断、估计和假设在持续经营的基础上进行定期复核，会计估计的变更仅影响变更当期的，其影响数在变更当期予以确认；既影响变更当期又影响未来期间的，其影响数在变更当期和未来期间予以确认。

于资产负债表日，本公司需对财务报表项目金额进行判断、估计和假设的重要领域如下：

（1）收入确认

如本附注“收入”所述，本公司在收入确认方面涉及到如下重大的会计判断和估计：识别客户合同；估计因向客户转让商品而有权取得的对价的可收回性；识别合同中的履约义务；估计合同中存在的可变对价以及在相关不确定性消除时累计已确认收入极可能不会发生重大转回的金额；合同中是否存在重大融资成分；估计合同中单项履约义务的单独售价；确定履约义务是在某一时段内履行还是在某一时点履行；履约进度的确定，等等。

本公司主要依靠过去的经验和工作作出判断，这些重大判断和估计变更都可能对变更当期或以后期间的营业收入、营业成本，以及期间损益产生影响，且可能构成重大影响。

（2）租赁

①租赁的识别

本公司在识别一项合同是否为租赁或包含租赁时，需要评估是否存在一项已识别资产，且客户控制了该资产在一定期间内的使用权。在评估时，需要考虑资产的性质、实质性替换权、以及客户是否有权获得因在该期间使用该资产所产生的几乎全部经济利益，并能够主导该资产的使用。

②租赁的分类

本公司作为出租人时，将租赁分类为经营租赁和融资租赁。在进行分类时，管理层需要对是否已将与租出资产所有权有关的全部风险和报酬实质上转移给承租人作出分析和判断。

③租赁负债

本公司作为承租人时，租赁负债按照租赁期开始日尚未支付的租赁付款额的现值进行初始计量。在计量租赁付款额的现值时，本公司对使用的折现率以及存在续租选择权或终止选择权的租赁合同的租赁期进行估计。在评估租赁期时，本公司综合考虑与本公司行使选择权带来经济利益的所有相关事实和情况，包括自租赁期开始日至选择权行使日之间的事实和情况的预期变化等。不同的判断及估计可能会影响租赁负债和使用权资产的确认，并将影响后续期间的损益。

（3）金融资产减值

本公司采用预期信用损失模型对金融工具的减值进行评估，应用预期信用损失模型需要做出重大判断和估计，需考虑所有合理且有依据的信息，包括前瞻性信息。在做出该等判断和估计时，本公司根据历史数据结合经济政策、宏观经济指标、行业风险、外部市场环境、技术环境、客户情况的变化等因素推断债务人信用风险的预期变动。

（4）存货跌价准备

本公司根据存货会计政策，按照成本与可变现净值孰低计量，对成本高于可变现净值及陈旧和滞销的存货，计提存货跌价准备。存货减值至可变现净值是基于评估存货的可售性及其可变现净值。鉴定存货减值要求管理层在取得确凿证据，并且考虑持有存货的目的、资产负债表日后事项的影响等因素的基础上作出判断和估计。实际的结果与原先估计的差异将在估计被改变的期间影响存货的账面价值及存货跌价准备的计提或转回。

(5) 金融工具公允价值

对不存在活跃交易市场的金融工具，本公司通过各种估值方法确定其公允价值。这些估值方法包括贴现现金流模型分析等。估值时本公司需对未来现金流量、信用风险、市场波动率和相关性等方面进行估计，并选择适当的折现率。这些相关假设具有不确定性，其变化会对金融工具的公允价值产生影响。权益工具投资或合同有公开报价的，本公司不将成本作为其公允价值的最佳估计。

(6) 长期资产减值准备

本公司于资产负债表日对除金融资产之外的非流动资产判断是否存在可能发生减值的迹象。对使用寿命不确定的无形资产，除每年进行的减值测试外，当其存在减值迹象时，也进行减值测试。其他除金融资产之外的非流动资产，当存在迹象表明其账面金额不可收回时，进行减值测试。当资产或资产组的账面价值高于可收回金额，即公允价值减去处置费用后的净额和预计未来现金流量的现值中的较高者，表明发生了减值。

公允价值减去处置费用后的净额，参考公平交易中类似资产的销售协议价格或可观察到的市场价格，减去可直接归属于该资产处置的增量成本确定。

在预计未来现金流量现值时，需要对该资产（或资产组）的产量、售价、相关经营成本以及计算现值时使用的折现率等作出重大判断。本公司在估计可收回金额时会采用所有能够获得的相关资料，包括根据合理和可支持的假设所作出有关产量、售价和相关经营成本的预测。

本公司至少每年测试商誉是否发生减值。这要求对分配了商誉的资产组或者资产组组合的未来现金流量的现值进行预计。对未来现金流量的现值进行预计时，本公司需要预计未来资产组或者资产组组合产生的现金流量，同时选择恰当的折现率确定未来现金流量的现值。

(7) 折旧和摊销

本公司对固定资产和无形资产在考虑其残值后，在使用寿命内按直线法计提折旧和摊销。本公司定期复核使用寿命，以决定将计入每个报告期的折旧和摊销费用数额。使用寿命是本公司根据对同类资产的以往经验并结合预期的技术更新而确定的。如果以前的估计发生重大变化，则会在未来期间对折旧和摊销费用进行调整。

(8) 递延所得税资产

在很有可能有足够的应纳税利润来抵扣亏损的限度内，本公司就所有未利用的税务亏损确认递延所得税资产。这需要本公司管理层运用大量的判断来估计未来应纳税利润发生的时间和金额，结合纳税筹划策略，以决定应确认的递延所得税资产的金额。

(9) 所得税

本公司在正常的经营活动中，有部分交易其最终的税务处理和计算存在一定的不确定性。部分项目是否能够在税前列支需要税收主管机关的审批。如果这些税务事项的最终认定结果同最初估计的金额存在差异，则该差异将对其最终认定期间的当期所得税和递延所得税产生影响。

(10) 预计负债

本公司根据合约条款、现有知识及历史经验，对产品质量保证、预计合同亏损、延迟交货违约金等估计并计提相应准备。在该等或有事项已经形成一项现时义务，且履行该等现时义务很可能导致经济利益流出本公司的情况下，本公司对或有事项按履行相关现时义务所需支出的最佳估计数确认为预计负债。预计负债的确认和计量在很大程度上依赖于管理层的判断。在进行判断过程中本公司需评估该等或有事项相关的风险、不确定性及货币时间价值等因素。

其中，本公司会就出售、维修及改造所售商品向客户提供的售后质量维修承诺预计负债。预计负债时已考虑本公司近期的维修经验数据，但近期的维修经验可能无法反映将来的维修情况。这项准备的任何增加或减少，均可能影响未来年度的损益。

六、税项

1. 主要税种及税率

主要税种及税率情况

适用 不适用

| 税种 | 计税依据 | 税率 |
|---------|--------------------------------------|-----------------------|
| 增值税 | 按应税销售收入计算销项税，并扣除当期允许抵扣的进项税额后的差额计缴增值税 | 13%、9%、6%、5%、3%、0% |
| 城市维护建设税 | 按实际缴纳的增值税计缴 | 7%、5%、1% |
| 企业所得税 | 应纳税所得额 | 27%、25%、20%、15%、16.5% |

存在不同企业所得税税率纳税主体的，披露情况说明

适用 不适用

| 纳税主体名称 | 所得税税率 (%) |
|-------------------|-----------|
| 上海惠中医疗科技有限公司 | 15% |
| 上海惠中生物科技有限公司 | 15% |
| 北京惠中医疗器械有限公司 | 15% |
| 上海昆涑生物科技有限公司 | 15% |
| 上海瑞美电脑科技有限公司 | 15% |
| 上海中科润达医学检验实验室有限公司 | 15% |
| 上海秸瑞信息科技有限公司 | 15% |
| 上海润达榕嘉生物科技有限公司 | 15% |
| 上海益聘精密机械有限公司 | 20% |
| 上海润医科学仪器有限公司 | 20% |
| 黑龙江鑫圣瑞医学科技有限公司 | 20% |
| 重庆润达康泰医疗器械有限公司 | 20% |
| 北京歆秩生物科技有限公司 | 20% |
| 润达医疗国际有限公司 | 16.5% |
| 1077801B. C. LTD. | 27% |

2. 税收优惠

适用 不适用

1、企业所得税

(1) 本公司之子公司——上海惠中医疗科技有限公司于 2020 年 11 月 12 日通过复审取得高新技术企业证书（有效期三年），从 2020 年 1 月 1 日至 2022 年 12 月 31 日期间享受高新技术企业 15% 企业所得税优惠税率。

(2) 本公司之子公司——上海惠中生物科技有限公司于 2022 年 12 月 14 日过复审取得高新技术企业证书（有效期三年），从 2022 年 1 月 1 日至 2024 年 12 月 31 日期间享受高新技术企业 15% 企业所得税优惠税率。

(3) 本公司之子公司——北京惠中医疗器械有限公司于 2021 年 10 月 25 日日通过复审取得高新技术企业证书（有效期三年），从 2021 年 1 月 1 日至 2023 年 12 月 31 日期间享受高新技术企业 15% 企业所得税优惠税率。

(4) 本公司之子公司——上海昆涑生物科技有限公司于 2022 年 12 月 14 日通过审查取得高新技术企业证书（有效期三年），从 2022 年 1 月 1 日至 2024 年 12 月 31 日期间享受高新技术企业 15% 企业所得税优惠税率。

(5) 本公司之子公司——上海瑞美电脑科技有限公司于 2021 年 11 月 18 日通过复审取得高新技术企业证书（有效期三年），从 2021 年 1 月 1 日至 2023 年 12 月 31 日期间享受高新技术企业 15% 企业所得税优惠税率。

(6) 根据《财政部国家税务总局关于进一步鼓励软件产业和集成电路产业发展企业所得税政策的通知》（财税[2012]27 号）规定：第三条、我国境内新办的集成电路设计企业和符合条件的软件企业，经认定后，在 2017 年 12 月 31 日前自获利年度起计算优惠期，第一年至第二年免征企业所得税，第三年至第五年按照 25% 的法定税率减半征收企业所得税，并享受至期满为止。本公司之子公司——上海瑞美软件技术有限公司于 2019 年认定为软件企业，从 2019 年获利年度起享受企业所得税“两免三减半”，2019 年至 2020 年享受免税，2021 年减半第一年，2022 年减半第二年；上海瑞美网络科技有限公司于 2022 年认定为软件企业，从 2022 年获利年度起享受企业所得税“两免三减半”，2022 年至 2023 年享受免税，2022 年享受第一年免税。

(7) 本公司之子公司——上海中科润达医学检验实验室有限公司于 2022 年 12 月 14 日通过复审取得高新技术企业证书（有效期三年），从 2022 年 1 月 1 日至 2024 年 12 月 31 日期间享受高新技术企业 15% 企业所得税优惠税率。

(8) 本公司之子公司——上海秸瑞信息科技有限公司于 2022 年 10 月 12 日通过复审取得高新技术企业证书（有效期三年），从 2022 年 1 月 1 日至 2024 年 12 月 31 日期间享受高新技术企业 15% 企业所得税优惠税率。

(9) 本公司之子公司——上海润达榕嘉生物科技有限公司于 2020 年 11 月 18 日通过审查取得高新技术企业证书（有效期三年），从 2020 年 1 月 1 日至 2022 年 12 月 31 日期间享受高新技术企业 15% 企业所得税优惠税率。

(10) 根据《财政部国家税务总局关于进一步实施小型微利企业所得税优惠政策的公告》（财政部税务总局公告 2022 年第 13 号）规定，“一、对小型微利企业年应纳税所得额超过 100 万元但不超过 300 万元的部分，减按 25% 计入应纳税所得额，按 20% 的税率缴纳企业所得税。三、本公告执行期限为 2022 年 1 月 1 日至 2024 年 12 月 31 日。”另根据《关于实施小微企业和个体工商户所得税优惠政策的公告》（财政部税务总局公告 2021 年第 12 号），对小型微利企业年应纳税所得额不超过 100 万元的部分，在《财政部 税务总局关于实施小微企业普惠性税收减免政策的通知》（财税〔2019〕13 号）第二条规定的优惠政策基础上，再减半征收企业所得税。本公司之子公司——上海益聘精密机械有限公司、上海润医科学仪器有限公司、黑龙江鑫圣瑞医学科技有限公司、重庆润达康泰医疗器械有限公司、北京歆秩生物科技有限公司符合小型微利企业条件，按照上述规定计缴企业所得税。

2、增值税

(1) 根据上海市虹口区国家税务局于 2017 年 12 月 15 日出具的《纳税人减免税备案登记表》，本公司之子公司——上海中科润达医学检验实验室有限公司办理的“医疗卫生机构免征增值税优惠”备案事项已予以接受备案。对在 2017 年 7 月 1 日至 2019 年 12 月 31 日提供的符合免税条件的医疗服务收入，核准免征增值税。

根据国家税务局上海市税务局官网规定，自 2019 年 11 月 1 日起，享受增值税优惠备案事项，实行纳税人“自行判别、申报享受、相关资料留存备查、特定项目报送附列资料”的办理方式。2022 年继续享受上述优惠。

(2) 根据财政部税务总局海关总署关于深化增值税改革有关政策的公告（财政部税务总局海关总署公告 2019 年 39 号）第七条规定，自 2019 年 4 月 1 日起，允许生产、生活性服务业纳税人按照当期可抵扣进项税额加计 10%，抵减应纳税额（以下称加计抵减政策）。本公司之子公司——上海秸瑞信息科技有限公司享受该税收优惠，2022 年度进项税加计扣除金额为 69,847.30 元。

(3) 根据《财政部国家税务总局关于软件产品增值税政策的通知》（财税[2011]100 号），增值税一般纳税人销售其自行开发生产的软件产品，按 13% 税率征收增值税后，对其增值税实际税负超过 3% 的部分实行即征即退政策。本公司之子公司——上海瑞美电脑科技有限公司及其子公司上海瑞美信息技术有限公司、上海瑞美软件技术有限公司、上海瑞美网络科技有限公司本年度享受增值税实际税负超过 3% 的部分实行即征即退政策。

(4) 根据《财政部国家税务总局关于软件产品增值税政策的通知》（财税[2011]100 号），增值税一般纳税人销售其自行开发生产的软件产品，按 13% 税率征收增值税后，对其增值税实际税负超过 3% 的部分实行即征即退政策。本公司之子公司——上海秸瑞信息科技有限公司本年度享受增值税实际税负超过 3% 的部分实行即征即退政策。

(5) 根据《财政部国家税务总局关于软件产品增值税政策的通知》（财税[2011]100 号），增值税一般纳税人销售其自行开发生产的软件产品，按 13% 税率征收增值税后，对其增值税实际税负超过 3% 的部分实行即征即退政策。本公司之子公司——上海惠中医疗科技有限公司本年度享受增值税实际税负超过 3% 的部分实行即征即退政策。

3. 其他

适用 不适用

七、合并财务报表项目注释

1、货币资金

适用 不适用

单位：元 币种：人民币

| 项目 | 期末余额 | 期初余额 |
|---------------|------------------|------------------|
| 库存现金 | 276,440.70 | 217,347.16 |
| 银行存款 | 442,014,264.12 | 704,904,469.55 |
| 其他货币资金 | 564,761,570.33 | 318,414,195.10 |
| 合计 | 1,007,052,275.15 | 1,023,536,011.81 |
| 其中：存放在境外的款项总额 | 4,426,663.49 | 16,650,860.84 |

其中，受限制的货币资金明细如下：

| 项目 | 期末余额 | 上年年末余额 |
|----------------|----------------|----------------|
| 银行承兑汇票保证金 | 340,760,809.69 | 261,453,842.77 |
| 信用证保证金 | 14,847,000.00 | 4,785,000.00 |
| 履约保证金 | 12,879,019.17 | 23,175,352.33 |
| 用于担保的定期存款或通知存款 | 196,274,741.47 | 29,000,000.00 |
| 合计 | 564,761,570.33 | 318,414,195.10 |

2、交易性金融资产

√适用 □不适用

单位：元 币种：人民币

| 项目 | 期末余额 | 期初余额 |
|------------------------|----------------|---------------|
| 以公允价值计量且其变动计入当期损益的金融资产 | 106,500,000.00 | 25,490,000.00 |
| 其中： | | |
| 银行理财产品 | 106,500,000.00 | 25,490,000.00 |
| 合计 | 106,500,000.00 | 25,490,000.00 |

其他说明：

□适用 √不适用

3、衍生金融资产

□适用 √不适用

4、应收票据

(1). 应收票据分类列示

√适用 □不适用

单位：元 币种：人民币

| 项目 | 期末余额 | 期初余额 |
|--------|---------------|----------------|
| 银行承兑票据 | 60,477,482.05 | 72,299,074.28 |
| 商业承兑票据 | 32,908,286.10 | 61,468,183.52 |
| 坏账准备 | -329,082.87 | -614,681.83 |
| 合计 | 93,056,685.28 | 133,152,575.97 |

(2). 期末公司已质押的应收票据

□适用 √不适用

(3). 期末公司已背书或贴现且在资产负债表日尚未到期的应收票据

√适用 □不适用

| 项目 | 期末终止确认金额 | 期末未终止确认金额 |
|--------|----------------|--------------|
| 银行承兑票据 | 207,172,157.52 | |
| 商业承兑票据 | | 4,520,805.00 |
| 合计 | 207,172,157.52 | 4,520,805.00 |

(4). 期末公司因出票人未履约而将其转应收账款的票据

适用 不适用

(5). 按坏账计提方法分类披露

√适用 □不适用

单位：元 币种：人民币

| 类别 | 期末余额 | | | | | 期初余额 | | | | |
|-----------|---------------|--------|------------|----------|---------------|----------------|--------|------------|----------|----------------|
| | 账面余额 | | 坏账准备 | | 账面价值 | 账面余额 | | 坏账准备 | | 账面价值 |
| | 金额 | 比例 (%) | 金额 | 计提比例 (%) | | 金额 | 比例 (%) | 金额 | 计提比例 (%) | |
| 按组合计提坏账准备 | 93,385,768.15 | 100.00 | 329,082.87 | 0.35 | 93,056,685.28 | 133,767,257.80 | 100.00 | 614,681.83 | 0.46 | 133,152,575.97 |
| 其中： | | | | | | | | | | |
| 银行承兑汇票 | 60,477,482.05 | 64.76 | | | 60,477,482.05 | 72,299,074.28 | 54.05 | | | 72,299,074.28 |
| 信用期及账龄组合 | 32,908,286.10 | 35.24 | 329,082.87 | 1.00 | 32,579,203.23 | 61,468,183.52 | 45.95 | 614,681.83 | 1.00 | 60,853,501.69 |
| 合计 | 93,385,768.15 | / | 329,082.87 | / | 93,056,685.28 | 133,767,257.80 | / | 614,681.83 | / | 133,152,575.97 |

按单项计提坏账准备:

适用 不适用

按组合计提坏账准备:

适用 不适用

组合计提项目: 信用期及账龄组合

单位: 元 币种: 人民币

| 名称 | 期末余额 | | |
|------|---------------|------------|----------|
| | 应收票据 | 坏账准备 | 计提比例 (%) |
| 信用期内 | 32,908,286.10 | 329,082.87 | 1.00 |
| 合计 | 32,908,286.10 | 329,082.87 | / |

按组合计提坏账的确认标准及说明

适用 不适用

按组合计提坏账的确认标准及说明详见“财务报表编制基础/应收账款/应收账款的预期信用损失的确定方法及会计处理方法”。

如按预期信用损失一般模型计提坏账准备, 请参照其他应收款披露:

适用 不适用

(6). 坏账准备的情况

适用 不适用

单位: 元 币种: 人民币

| 类别 | 期初余额 | 本期变动金额 | | | | 期末余额 |
|--------|------------|-------------|-------|-------|-----------|------------|
| | | 计提 | 收回或转回 | 转销或核销 | 合并范围变动的影响 | |
| 商业承兑汇票 | 614,681.83 | -289,398.96 | | | 3,800.00 | 329,082.87 |
| 合计 | 614,681.83 | -289,398.96 | | | 3,800.00 | 329,082.87 |

其中本期坏账准备收回或转回金额重要的:

适用 不适用

其他说明:

不适用

(7). 本期实际核销的应收票据情况

适用 不适用

其他说明

适用 不适用

5、应收账款

(1). 按账龄披露

√适用 □不适用

单位：元 币种：人民币

| 账龄 | 期末账面余额 |
|------------|------------------|
| 1 年以内 | |
| 其中：1 年以内分项 | |
| 信用期内 | 4,160,991,292.38 |
| 信用期满至 1 年 | 1,198,211,803.01 |
| 1 年以内小计 | 5,359,203,095.39 |
| 1 至 2 年 | 755,208,333.81 |
| 2 至 3 年 | 121,394,876.05 |
| 3 年以上 | 153,290,250.53 |
| 合计 | 6,389,096,555.78 |

(2). 按坏账计提方法分类披露

√适用 □不适用

单位：元 币种：人民币

| 类别 | 期末余额 | | | | | 期初余额 | | | | |
|----------------------|------------------|--------|----------------|----------|------------------|------------------|--------|----------------|----------|------------------|
| | 账面余额 | | 坏账准备 | | 账面价值 | 账面余额 | | 坏账准备 | | 账面价值 |
| | 金额 | 比例 (%) | 金额 | 计提比例 (%) | | 金额 | 比例 (%) | 金额 | 计提比例 (%) | |
| 按单项计提坏账准备 | 5,151,881.49 | 0.08 | 5,151,881.49 | 100.00 | | 1,894,295.64 | 0.05 | 1,894,295.64 | 100.00 | |
| 其中： | | | | | | | | | | |
| 单项金额非重大并已单独计提坏账准备的款项 | 5,151,881.49 | 0.08 | 5,151,881.49 | 100.00 | | 1,894,295.64 | 0.05 | 1,894,295.64 | 100.00 | |
| 按组合计提坏账准备 | 6,383,944,674.29 | 99.92 | 463,132,345.37 | 7.25 | 5,920,812,328.92 | 3,973,587,587.14 | 99.95 | 262,500,772.72 | 6.61 | 3,711,086,814.42 |
| 其中： | | | | | | | | | | |
| 信用期及账龄组合 | 6,383,944,674.29 | 99.92 | 463,132,345.37 | 7.25 | 5,920,812,328.92 | 3,973,587,587.14 | 99.95 | 262,500,772.72 | 6.61 | 3,711,086,814.42 |
| 合计 | 6,389,096,555.78 | / | 468,284,226.86 | / | 5,920,812,328.92 | 3,975,481,882.78 | / | 264,395,068.36 | / | 3,711,086,814.42 |

按单项计提坏账准备：

 适用 不适用

单位：元 币种：人民币

| 名称 | 期末余额 | | | |
|-----|--------------|--------------|----------|-------------|
| | 账面余额 | 坏账准备 | 计提比例 (%) | 计提理由 |
| 单位一 | 2,020,160.00 | 2,020,160.00 | 100.00 | 客观证据、预计无法收回 |
| 单位二 | 1,394,500.00 | 1,394,500.00 | 100.00 | 客观证据、预计无法收回 |
| 单位三 | 496,216.94 | 496,216.94 | 100.00 | 客观证据、预计无法收回 |
| 单位四 | 468,325.70 | 468,325.70 | 100.00 | 客观证据、预计无法收回 |
| 单位五 | 398,144.00 | 398,144.00 | 100.00 | 客观证据、预计无法收回 |
| 单位六 | 190,000.00 | 190,000.00 | 100.00 | 客观证据、预计无法收回 |
| 单位七 | 72,720.05 | 72,720.05 | 100.00 | 客观证据、预计无法收回 |
| 其他 | 111,814.80 | 111,814.80 | 100.00 | 客观证据、预计无法收回 |
| 合计 | 5,151,881.49 | 5,151,881.49 | 100.00 | / |

按单项计提坏账准备的说明：

 适用 不适用

按组合计提坏账准备：

 适用 不适用

组合计提项目：信用期及账龄组合

单位：元 币种：人民币

| 名称 | 期末余额 | | |
|-------------------|------------------|----------------|----------|
| | 应收账款 | 坏账准备 | 计提比例 (%) |
| 信用期内 | 4,160,991,292.38 | 41,609,913.11 | 1.00 |
| 信用期满至 1 年 (含 1 年) | 1,198,211,803.01 | 59,910,590.39 | 5.00 |
| 1 至 2 年 (含 2 年) | 755,208,333.81 | 151,041,666.77 | 20.00 |
| 2 至 3 年 (含 3 年) | 117,926,140.05 | 58,963,070.06 | 50.00 |
| 3 年以上 | 151,607,105.04 | 151,607,105.04 | 100.00 |
| 合计 | 6,383,944,674.29 | 463,132,345.37 | / |

按组合计提坏账的确认标准及说明：

 适用 不适用

按组合计提坏账的确认标准及说明详见“财务报表编制基础/金融工具”。

如按预期信用损失一般模型计提坏账准备，请参照其他应收款披露：

适用 不适用

(3). 坏账准备的情况

适用 不适用

单位：元 币种：人民币

| 类别 | 期初余额 | 本期变动金额 | | | 期末余额 | |
|----------|----------------|----------------|-------|------------|--------------|----------------|
| | | 计提 | 收回或转回 | 转销或核销 | | 其他变动 |
| 应收账款坏账准备 | 264,395,068.36 | 198,506,808.64 | | 896,944.70 | 6,279,294.56 | 468,284,226.86 |
| 合计 | 264,395,068.36 | 198,506,808.64 | | 896,944.70 | 6,279,294.56 | 468,284,226.86 |

注：其他变动为合并范围变动影响 6,273,544.31 元，汇率变动影响 5,750.25 元。

其中本期坏账准备收回或转回金额重要的：

适用 不适用

(4). 本期实际核销的应收账款情况

适用 不适用

单位：元 币种：人民币

| 项目 | 核销金额 |
|-----------|------------|
| 实际核销的应收账款 | 896,944.70 |

其中重要的应收账款核销情况

适用 不适用

应收账款核销说明：

适用 不适用

(5). 按欠款方归集的期末余额前五名的应收账款情况

适用 不适用

| 单位名称 | 期末余额 | 占应收账款期末余额合计数的比例(%) | 坏账准备期末余额 |
|------|----------------|--------------------|---------------|
| 第一名 | 202,299,371.30 | 3.17 | 3,286,596.76 |
| 第二名 | 181,172,412.48 | 2.84 | 2,816,286.25 |
| 第三名 | 125,536,302.64 | 1.96 | 1,255,363.03 |
| 第四名 | 100,436,651.27 | 1.57 | 13,060,435.78 |
| 第五名 | 99,310,583.90 | 1.55 | 1,776,828.05 |
| 合计 | 708,755,321.59 | 11.09 | 22,195,509.87 |

其他说明

不适用

(6). 因金融资产转移而终止确认的应收账款

适用 不适用

(7). 转移应收账款且继续涉入形成的资产、负债金额

适用 不适用

其他说明：

适用 不适用

6、 应收款项融资

适用 不适用

单位：元 币种：人民币

| 项目 | 期末余额 | 期初余额 |
|------|------|----------------|
| 应收票据 | | 7,183,143.89 |
| 应收账款 | | 430,233,396.16 |
| 合计 | | 437,416,540.05 |

应收款项融资本期增减变动及公允价值变动情况：

适用 不适用

(1) 期末公司应收票据坏账准备余额 0 万元，应收账款坏账准备期末余额 0 万元。

(2) 期末公司已质押的应收票据（商业承兑汇票）为 0 万元。

如按预期信用损失一般模型计提坏账准备，请参照其他应收款披露：

适用 不适用

其他说明：

适用 不适用

7、预付款项
(1). 预付款项按账龄列示

√适用 □不适用

单位：元 币种：人民币

| 账龄 | 期末余额 | | 期初余额 | |
|------|----------------|--------|----------------|--------|
| | 金额 | 比例(%) | 金额 | 比例(%) |
| 1年以内 | 728,437,064.51 | 90.00 | 305,989,703.14 | 86.20 |
| 1至2年 | 58,122,852.59 | 7.18 | 42,003,735.01 | 11.83 |
| 2至3年 | 17,094,955.30 | 2.11 | 3,890,698.40 | 1.10 |
| 3年以上 | 5,753,658.11 | 0.71 | 3,083,614.45 | 0.87 |
| 合计 | 809,408,530.51 | 100.00 | 354,967,751.00 | 100.00 |

账龄超过1年且金额重要的预付款项未及时结算原因的说明：

不适用

(2). 按预付对象归集的期末余额前五名的预付款情况

√适用 □不适用

| 单位名称 | 期末余额 | 占预付款项期末余额合计数的比例(%) |
|------|----------------|--------------------|
| 第一名 | 97,630,571.51 | 12.06 |
| 第二名 | 89,507,159.72 | 11.06 |
| 第三名 | 75,317,634.85 | 9.31 |
| 第四名 | 35,853,132.80 | 4.43 |
| 第五名 | 32,911,804.49 | 4.07 |
| 合计 | 331,220,303.37 | 40.93 |

其他说明

不适用

其他说明

□适用 √不适用

8、其他应收款
项目列示

√适用 □不适用

单位：元 币种：人民币

| 项目 | 期末余额 | 期初余额 |
|-------|----------------|----------------|
| 应收利息 | | |
| 应收股利 | 3,000,000.00 | 4,275,823.62 |
| 其他应收款 | 230,382,174.54 | 215,464,014.61 |
| 合计 | 233,382,174.54 | 219,739,838.23 |

其他说明：

 适用 不适用

应收利息
(1). 应收利息分类
 适用 不适用

(2). 重要逾期利息
 适用 不适用

(3). 坏账准备计提情况
 适用 不适用

其他说明：

 适用 不适用

应收股利
(1). 应收股利
 适用 不适用

单位：元 币种：人民币

| 项目(或被投资单位) | 期末余额 | 期初余额 |
|---------------|---------------|--------------|
| 苏州润赢医疗设备有限公司 | 3,750,000.00 | 3,750,000.00 |
| 河南润百达医疗器械有限公司 | 1,126,647.24 | 1,126,647.24 |
| 坏账准备 | -1,876,647.24 | -600,823.62 |
| 合计 | 3,000,000.00 | 4,275,823.62 |

(2). 重要的账龄超过 1 年的应收股利
 适用 不适用

(3). 坏账准备计提情况
 适用 不适用

单位：元 币种：人民币

| 坏账准备 | 第一阶段 | 第二阶段 | 第三阶段 | 合计 |
|----------------|--------------|----------------------|----------------------|------------|
| | 未来12个月预期信用损失 | 整个存续期预期信用损失(未发生信用减值) | 整个存续期预期信用损失(已发生信用减值) | |
| 2022年1月1日余额 | 37,500.00 | | 563,323.62 | 600,823.62 |
| 2022年1月1日余额在本期 | | | | |
| --转入第二阶段 | -37,500.00 | 37,500.00 | | |
| --转入第三阶段 | | | | |

| | | | | |
|-------------------|--|------------|--------------|--------------|
| --转回第二阶段 | | | | |
| --转回第一阶段 | | | | |
| 本期计提 | | 712,500.00 | 563,323.62 | 1,275,823.62 |
| 本期转回 | | | | |
| 本期转销 | | | | |
| 本期核销 | | | | |
| 其他变动 | | | | |
| 2022年12月31日 余额 | | 750,000.00 | 1,126,647.24 | 1,876,647.24 |

对本期发生损失准备变动的应收股利账面余额显著变动的情况说明：

适用 不适用

其他说明：

适用 不适用

其他应收款

(1). 按账龄披露

适用 不适用

单位：元 币种：人民币

| 账龄 | 期末账面余额 |
|------------|----------------|
| 1 年以内 | |
| 其中：1 年以内分项 | |
| 信用期内 | 60,088,554.63 |
| 信用期满至 1 年 | 39,870,685.37 |
| 1 年以内小计 | 99,959,240.00 |
| 1 至 2 年 | 94,420,741.80 |
| 2 至 3 年 | 19,247,834.86 |
| 3 年以上 | 30,935,265.62 |
| 合计 | 244,563,082.28 |

(2). 按款项性质分类情况

适用 不适用

单位：元 币种：人民币

| 款项性质 | 期末账面余额 | 期初账面余额 |
|--------|----------------|----------------|
| 押金及保证金 | 162,758,528.82 | 179,171,233.23 |
| 备用金 | 13,805,780.95 | 12,130,218.07 |
| 代垫款 | 7,029,190.26 | 8,856,620.37 |
| 借款及往来款 | 58,947,795.16 | 26,876,190.05 |
| 其他 | 2,021,787.09 | 1,995,697.17 |
| 合计 | 244,563,082.28 | 229,029,958.89 |

(3). 坏账准备计提情况

√适用 □不适用

单位：元 币种：人民币

| 坏账准备 | 第一阶段 | 第二阶段 | 第三阶段 | 合计 |
|----------------|--------------|----------------------|----------------------|---------------|
| | 未来12个月预期信用损失 | 整个存续期预期信用损失(未发生信用减值) | 整个存续期预期信用损失(已发生信用减值) | |
| 2022年1月1日余额 | 1,629,767.02 | 2,313,674.55 | 9,622,502.71 | 13,565,944.28 |
| 2022年1月1日余额在本期 | | | | |
| --转入第二阶段 | -3,479.66 | 3,479.66 | | |
| --转入第三阶段 | -3,516.13 | -269,376.73 | 272,892.86 | |
| --转回第二阶段 | | 5,683.80 | -5,683.80 | |
| --转回第一阶段 | 3,097.19 | -1,980.00 | -1,117.19 | |
| 本期计提 | 182,441.16 | -61,656.93 | 449,056.76 | 569,840.99 |
| 本期转回 | | | | |
| 本期转销 | | | | |
| 本期核销 | | | | |
| 其他变动 | 41,412.47 | 3,710.00 | | 45,122.47 |
| 2022年12月31日余额 | 1,849,722.05 | 1,993,534.35 | 10,337,651.34 | 14,180,907.74 |

对本期发生损失准备变动的其他应收款账面余额显著变动的情况说明：

√适用 □不适用

单位：元币种：人民币

| 账面余额 | 第一阶段 | 第二阶段 | 第三阶段 | 合计 |
|-----------------------|----------------|----------------------|----------------------|----------------|
| | 未来12个月预期信用损失 | 整个存续期预期信用损失(未发生信用减值) | 整个存续期预期信用损失(已发生信用减值) | |
| 2022年1月1日余额 | 162,976,701.41 | 46,273,574.06 | 19,779,683.42 | 229,359,958.89 |
| 2022年1月1日其他应收款账面余额在本期 | | | | |
| --转入第二阶段 | -347,965.88 | 347,965.88 | | |
| --转入第三阶段 | -351,612.40 | -5,387,534.61 | 5,739,147.01 | |
| --转回第二阶段 | | 28,419.00 | -28,419.00 | |
| --转回第一阶段 | 45,185.96 | -39,600.00 | -5,585.96 | |
| 本期新增 | 18,475,563.38 | -1,426,338.96 | -5,764,634.40 | 11,284,590.02 |
| 本期直接减记 | | | | |
| 本期终止确认 | | | | |
| 其他变动 | 4,174,333.37 | 74,200.00 | | 4,248,533.37 |

| | | | | |
|--------------------|----------------|---------------|---------------|----------------|
| 2022 年 12 月 31 日余额 | 184,972,205.84 | 39,870,685.37 | 19,720,191.07 | 244,563,082.28 |
|--------------------|----------------|---------------|---------------|----------------|

本期坏账准备计提金额以及评估金融工具的信用风险是否显著增加的采用依据:

适用 不适用

(4). 坏账准备的情况

适用 不适用

单位: 元 币种: 人民币

| 类别 | 期初余额 | 本期变动金额 | | | | 期末余额 |
|---------------|---------------|------------|-------|-------|-----------|---------------|
| | | 计提 | 收回或转回 | 转销或核销 | 其他变动 | |
| 其他应收款 坏账准备 | 13,565,944.28 | 569,840.99 | | | 45,122.47 | 14,180,907.74 |
| 合计 | 13,565,944.28 | 569,840.99 | | | 45,122.47 | 14,180,907.74 |

注: 其他变动为合并范围变动影响金额为 45,453.33 元, 汇率变动影响金额为 -330.86 元。

其中本期坏账准备转回或收回金额重要的:

适用 不适用

(5). 本期实际核销的其他应收款情况

适用 不适用

(6). 按欠款方归集的期末余额前五名的其他应收款情况

适用 不适用

单位: 元 币种: 人民币

| 单位名称 | 款项的性质 | 期末余额 | 账龄 | 占其他应收款期末余额合计数的比例 (%) | 坏账准备期末余额 |
|------|-------------|---------------|-------------------------|----------------------|--------------|
| 第一名 | 押金保证金 | 53,250,000.00 | 1-2 年 | 21.77 | 532,500.00 |
| 第二名 | 借款及往来款押金保证金 | 15,800,000.00 | 1 年以内 | 6.46 | 758,000.00 |
| 第三名 | 借款及往来款 | 15,019,327.53 | 1 年以内 | 6.14 | 150,966.38 |
| 第四名 | 借款及往来款 | 7,945,000.00 | 1 年以内、1-2 年 2-3 年、3 年以上 | 3.25 | 79,450.00 |
| 第五名 | 借款及往来款 | 7,496,868.00 | 1 年以内 1-2 年 | 3.07 | 952,583.40 |
| 合计 | / | 99,511,195.53 | / | 40.69 | 2,473,499.78 |

(7). 涉及政府补助的应收款项

 适用 不适用

(8). 因金融资产转移而终止确认的其他应收款

 适用 不适用

(9). 转移其他应收款且继续涉入形成的资产、负债的金额

 适用 不适用

其他说明：

 适用 不适用

9、 存货

(1). 存货分类

 适用 不适用

单位：元 币种：人民币

| 项目 | 期末余额 | | | 期初余额 | | |
|------|------------------|---------------------------|------------------|------------------|-------------------------------|------------------|
| | 账面余额 | 存货跌价准备 /合同履约成 本减值准备 | 账面价值 | 账面余额 | 存货跌价准 备/合同履 约成本减值 准备 | 账面价值 |
| 原材料 | 104,762,980.34 | | 104,762,980.34 | 82,747,416.81 | | 82,747,416.81 |
| 在产品 | 22,828,283.24 | | 22,828,283.24 | 30,482,706.10 | | 30,482,706.10 |
| 库存商品 | 1,492,897,404.47 | 10,663,960.09 | 1,482,233,444.38 | 1,389,818,585.14 | 4,093,455.99 | 1,385,725,129.15 |
| 周转材料 | 21,221.13 | | 21,221.13 | | | |

| | | | | | | |
|-------|------------------|---------------|------------------|------------------|--------------|------------------|
| 自制半成品 | 6,086,545.29 | | 6,086,545.29 | 3,482,405.07 | | 3,482,405.07 |
| 合计 | 1,626,596,434.47 | 10,663,960.09 | 1,615,932,474.38 | 1,506,531,113.12 | 4,093,455.99 | 1,502,437,657.13 |

(2). 存货跌价准备及合同履约成本减值准备

适用 不适用

单位：元 币种：人民币

| 项目 | 期初余额 | 本期增加金额 | | 本期减少金额 | | 期末余额 |
|------|--------------|--------------|-----------|------------|----|---------------|
| | | 计提 | 其他 | 转回或转销 | 其他 | |
| 库存商品 | 4,093,455.99 | 6,748,116.52 | 90,418.34 | 268,030.76 | | 10,663,960.09 |
| 合计 | 4,093,455.99 | 6,748,116.52 | 90,418.34 | 268,030.76 | | 10,663,960.09 |

注：其他系本期汇率变动和合并范围变动产生的影响。

(3). 存货期末余额含有借款费用资本化金额的说明

适用 不适用

(4). 合同履约成本本期摊销金额的说明

适用 不适用

其他说明

适用 不适用

10、合同资产

(1). 合同资产情况

适用 不适用

(2). 报告期内账面价值发生重大变动的金额和原因

适用 不适用

(3). 本期合同资产计提减值准备情况

适用 不适用

如按预期信用损失一般模型计提坏账准备，请参照其他应收款披露：

适用 不适用

其他说明：

适用 不适用

11、持有待售资产
 适用 不适用

12、一年内到期的非流动资产
 适用 不适用

单位：元 币种：人民币

| 项目 | 期末余额 | 期初余额 |
|-------------|---------------|---------------|
| 一年内到期的长期应收款 | 21,297,936.17 | 10,070,463.17 |
| 合计 | 21,297,936.17 | 10,070,463.17 |

期末重要的债权投资和其他债权投资：

 适用 不适用

其他说明

不适用

13、其他流动资产
 适用 不适用

单位：元 币种：人民币

| 项目 | 期末余额 | 期初余额 |
|-----------|---------------|---------------|
| 待抵扣增值税进项税 | 9,926,642.66 | 22,008,309.03 |
| 预缴企业所得税 | 104,228.24 | 610,579.82 |
| 委托贷款 | 1,684,249.02 | 1,683,624.51 |
| 合计 | 11,715,119.92 | 24,302,513.36 |

其他说明

不适用

14、债权投资
(1). 债权投资情况
 适用 不适用

(2). 期末重要的债权投资
 适用 不适用

(3). 减值准备计提情况
 适用 不适用

本期减值准备计提金额以及评估金融工具的信用风险是否显著增加的采用依据

 适用 不适用

其他说明

适用 不适用

15、其他债权投资

(1). 其他债权投资情况

适用 不适用

(2). 期末重要的其他债权投资

适用 不适用

(3). 减值准备计提情况

适用 不适用

本期减值准备计提金额以及评估金融工具的信用风险是否显著增加的采用依据

适用 不适用

其他说明：

适用 不适用

16、长期应收款

(1). 长期应收款情况

适用 不适用

单位：元 币种：人民币

| 项目 | 期末余额 | | | 期初余额 | | | 折现率区间 |
|----------|---------------|------------|---------------|---------------|------------|---------------|-------|
| | 账面余额 | 坏账准备 | 账面价值 | 账面余额 | 坏账准备 | 账面价值 | |
| 融资租赁款 | 3,000,000.00 | 30,000.00 | 2,970,000.00 | 3,000,000.00 | 30,000.00 | 2,970,000.00 | 不适用 |
| 分期收款销售商品 | 20,353,071.17 | 203,530.72 | 20,149,540.45 | 19,781,031.14 | 338,505.85 | 19,442,525.29 | 不适用 |
| 合计 | 23,353,071.17 | 233,530.72 | 23,119,540.45 | 22,781,031.14 | 368,505.85 | 22,412,525.29 | / |

(2). 坏账准备计提情况

适用 不适用

单位：元 币种：人民币

| 坏账准备 | 第一阶段 | 第二阶段 | 第三阶段 | 合计 |
|------|--------------|----------------------|----------------------|----|
| | 未来12个月预期信用损失 | 整个存续期预期信用损失(未发生信用减值) | 整个存续期预期信用损失(已发生信用减值) | |
| | | | | |

| | | | | |
|----------------|-------------|--|--|-------------|
| 2022年1月1日余额 | 368,505.85 | | | 368,505.85 |
| 2022年1月1日余额在本期 | | | | |
| --转入第二阶段 | | | | |
| --转入第三阶段 | | | | |
| --转回第二阶段 | | | | |
| --转回第一阶段 | | | | |
| 本期计提 | -134,975.13 | | | -134,975.13 |
| 本期转回 | | | | |
| 本期转销 | | | | |
| 本期核销 | | | | |
| 其他变动 | | | | |
| 2022年12月31日余额 | 233,530.72 | | | 233,530.72 |

对本期发生损失准备变动的长期应收款账面余额显著变动的情况说明：

适用 不适用

本期坏账准备计提金额以及评估金融工具的信用风险是否显著增加的采用依据

适用 不适用

(3). 因金融资产转移而终止确认的长期应收款

适用 不适用

(4). 转移长期应收款且继续涉入形成的资产、负债金额

适用 不适用

其他说明

适用 不适用

17、长期股权投资

√适用 □不适用

单位：元 币种：人民币

| 被投资单位 | 期初余额 | 本期增减变动 | | | | | | | 期末余额 | 减值准备期末余额 |
|----------------------|----------------|--------|------|---------------|----------|---------------|---------------|--------|------|----------------|
| | | 追加投资 | 减少投资 | 权益法下确认的投资损益 | 其他综合收益调整 | 其他权益变动 | 宣告发放现金股利或利润 | 计提减值准备 | | |
| 一、合营企业 | | | | | | | | | | |
| 小计 | | | | | | | | | | |
| 二、联营企业 | | | | | | | | | | |
| 国药控股润达医疗器械发展(上海)有限公司 | 283,044,946.12 | | | 85,885,952.85 | | -1,521,634.44 | 26,868,612.99 | | | 340,540,651.54 |
| 云南赛力斯生物科技有限公司 | 79,011,510.82 | | | 15,410,540.91 | | | | | | 94,422,051.73 |
| 上海润达盛瑚投资管理中心(有限合伙)(注 | 30,386,712.55 | | | 688,535.54 | | | 6,318,000.00 | | | 24,757,248.09 |

| | | | | | | | | | | | |
|-------------------------------|----------------|---------------|---------------|---------------|--|--|--|--|--|---------------|--------------|
| 1) | | | | | | | | | | | |
| 上海润瑚投资管理中心 (有限合伙) (注 2) | 103,991,323.24 | | 11,500,000.00 | 2,237,909.55 | | | | | | 94,729,232.79 | |
| 上海润祺投资管理中心 (有限合伙) | 9,343,013.89 | | | 534,827.23 | | | | | | 9,877,841.12 | |
| 上海润帛投资管理中心 (有限合伙) | 39,001,226.27 | | | -1,473,087.22 | | | | | | 37,528,139.05 | |
| 芜湖润杰投资管理中心 (有限合伙) | 65,846,186.97 | | | 661,716.76 | | | | | | 66,507,903.73 | |
| 福建省福瑞医疗科技有限公司 | 25,370,921.78 | | | 2,043,085.86 | | | | | | 27,414,007.64 | |
| 广西柳润医疗科技有限公司 (注 3) | 35,425,364.62 | 24,500,000.00 | | 5,474,168.27 | | | | | | 65,399,532.89 | |
| 黑龙江润达泰诚医疗供应链有限公司 | 19,990,033.07 | | | -1,348,351.28 | | | | | | 18,641,681.79 | 7,154,100.00 |

| | | | | | | | | | | |
|------------------|---------------|--|--------------|---------------|--|--|--|--|---------------|--|
| 四川润达宏旺医疗科技有限公司 | 4,091,685.71 | | | 177,835.93 | | | | | 4,269,521.64 | |
| 贵州润达康益医疗科技有限公司 | 4,513,225.12 | | | 417,296.02 | | | | | 4,930,521.14 | |
| 四川润达瑞泰生物科技有限公司 | 37,012,252.29 | | | 10,261,173.55 | | | | | 47,273,425.84 | |
| 河南润百达医疗器械有限公司 | 7,996,374.63 | | | 1,110,839.37 | | | | | 9,107,214.00 | |
| 湖南云雅生物科技有限公司(注4) | 7,953,917.20 | | 8,790,134.71 | 836,217.51 | | | | | 0.00 | |
| 上海通用润达医疗技术有限公司 | 53,321,151.46 | | | 85,186.26 | | | | | 53,406,337.72 | |
| 河北润达康泰医疗科技有限公司 | 3,148,774.93 | | | 998,685.91 | | | | | 4,147,460.84 | |
| 合肥市天元医疗器械有限公司 | 10,638,831.19 | | | 931,501.69 | | | | | 11,570,332.88 | |
| 润达融迈(杭州)医疗科技有限 | 2,965,247.73 | | | 613,997.61 | | | | | 3,579,245.34 | |

| | | | | | | | | | | |
|------------------|------------------|---------------|---------------|----------------|--|---------------|---------------|-----------------|------------------|--------------|
| 公司 | | | | | | | | | | |
| 苏州润赢医疗设备有限公司 | 164,522,597.38 | | | 12,555,320.81 | | | | | 177,077,918.19 | |
| 上海润林医疗科技有限公司(注5) | 118,322,739.04 | | | -2,506,929.73 | | | 8,750,000.00 | -107,065,809.31 | - | |
| 杭州润达泓泰医疗科技有限公司 | 1,816,396.79 | | | 2,488,873.96 | | | | | 4,305,270.75 | |
| 厦门宝灏健康科技有限公司 | 799,809.60 | | | -28,011.08 | | | | | 771,798.52 | |
| 小计 | 1,108,514,242.40 | 24,500,000.00 | 20,290,134.71 | 138,057,286.28 | | -1,521,634.44 | 41,936,612.99 | -107,065,809.31 | 1,100,257,337.23 | 7,154,100.00 |
| 合计 | 1,108,514,242.40 | 24,500,000.00 | 20,290,134.71 | 138,057,286.28 | | -1,521,634.44 | 41,936,612.99 | -107,065,809.31 | 1,100,257,337.23 | 7,154,100.00 |

其他说明

注 1：2022 年度，上海润达盛瑚投资管理中心（有限合伙）将所管理的投资项目退出后的款项对投资人逐步进行分配，公司收回 631.80 万元投资收益。

注 2：2022 年度，上海润瑚投资管理中心（有限合伙）将所管理的投资项目退出后的款项逐步对投资人进行分配，杭州润达收 1150.00 万元投资本金。

注 3：2022 年度，本公司完成对广西柳润医疗科技有限公司认缴出资 2,450.00 万元。

注 4：2022 年 8 月，本公司撤出对湖南云雅生物科技有限公司投资，产生投资损失 3,240,134.71 元。

注 5：根据 2022 年 8 月 19 日上海润林减资决议书，上海润林股东江苏康克生物技术有限公司、成都坤洋实业发展有限公司、深圳市树辉投资咨询有限公司对上海润林减资；该减资事项于 2022 年 12 月完成后，公司持有上海润林 100% 股权，将上海润林纳入合并范围。

18、其他权益工具投资

(1). 其他权益工具投资情况

√适用 □不适用

单位：元 币种：人民币

| 项目 | 期末余额 | 期初余额 |
|----------------------|---------------|---------------|
| 武汉海吉力生物科技有限公司 | 6,329,115.00 | 6,272,500.00 |
| 内蒙古润达惠生医疗供应链服务有限责任公司 | 25,952.09 | 27,802.08 |
| 上海祥闰医疗科技有限公司 | 1,906,517.28 | 2,300,808.43 |
| 哈尔滨润达弘泰医疗科技有限公司 | 1,032,535.43 | 787,265.84 |
| 微岩医学科技（北京）有限公司 | 17,447,286.42 | 12,209,184.21 |
| 上海求立科技有限公司 | 115,330.42 | 114,536.93 |
| 浙江省医疗健康集团健康管理有限公司 | 1,795,448.31 | |
| 合计 | 28,652,184.95 | 21,712,097.49 |

(2). 非交易性权益工具投资的情况

√适用 □不适用

单位：元 币种：人民币

| 项目 | 本期确认的股利收入 | 累计利得 | 累计损失 | 其他综合收益转入留存收益的金额 | 指定为以公允价值计量且其变动计入其他综合收益的原因 | 其他综合收益转入留存收益的原因 |
|----------------------|-----------|--------------|-----------|-----------------|--------------------------------------------------------------------|-----------------|
| 武汉海吉力生物科技有限公司 | | 1,329,115.00 | | | 公司对该等企业权益投资基于战略目的长期持有,不以短期内出售或获取投资收益为目的,而非交易性的权益投资,并且对其不具有控制或重大影响。 | |
| 内蒙古润达惠生医疗供应链服务有限责任公司 | | | 74,047.91 | | | |
| 上海祥闰医疗科技有限公司 | | 406,517.28 | | | | |
| 哈尔滨润达弘泰医疗科技有限公司 | | 334,767.88 | | | | |
| 微岩医学科技（北京）有限公司 | | 7,447,286.42 | | | | |
| 上海求立科技有限公司 | | | 84,669.58 | | | |
| 浙江省医疗健康集团健康管理有限公司 | | | 4,551.69 | | | |

其他说明：

□适用 √不适用

19、其他非流动金融资产

适用 不适用

其他说明：

适用 不适用

20、投资性房地产

投资性房地产计量模式

不适用

21、固定资产

项目列示

适用 不适用

单位：元 币种：人民币

| 项目 | 期末余额 | 期初余额 |
|--------|----------------|----------------|
| 固定资产 | 962,093,569.00 | 975,895,443.02 |
| 固定资产清理 | | |
| 合计 | 962,093,569.00 | 975,895,443.02 |

其他说明：

适用 不适用

固定资产
(1). 固定资产情况

√适用 □不适用

单位：元 币种：人民币

| 项目 | 房屋及建筑物 | 运输设备 | 生产及研发设备 | 提供仪器设备 | 电子及其他设备 | 固定资产装修 | 合计 |
|----------------|----------------|---------------|----------------|------------------|----------------|----------------|------------------|
| 一、账面原值： | | | | | | | |
| 1. 期初余额 | 117,052,368.52 | 49,329,268.63 | 109,256,507.93 | 1,807,122,547.26 | 106,874,273.46 | 103,460,676.04 | 2,293,095,641.84 |
| 2. 本期增加金额 | | 10,172,981.16 | 67,569,993.09 | 289,898,659.51 | 15,317,832.82 | 1,788,933.33 | 384,748,399.91 |
| (1) 购置 | | 8,583,521.09 | 59,490,024.30 | 66,044,232.29 | 14,662,414.69 | | 148,780,192.37 |
| (2) 在建工程转入 | | | | | | | |
| (3) 企业合并增加 | | 1,589,460.07 | | 6,774,095.62 | 470,496.57 | | 8,834,052.26 |
| (4) 存货投入 | | | 7,365,361.86 | 204,845,399.69 | | | 212,210,761.55 |
| (5) 其他 | | | 714,606.93 | 12,234,931.91 | 184,921.56 | 1,788,933.33 | 14,923,393.73 |
| 3. 本期减少金额 | 53,097.34 | 2,722,422.67 | 13,251,423.79 | 139,132,423.81 | 3,476,204.38 | | 158,635,571.99 |
| (1) 处置或报废 | | 2,722,422.67 | 939,511.58 | 139,132,423.81 | 3,476,204.38 | | 146,270,562.44 |
| (2) 处置子公司 | | | | | | | |
| (3) 其他 | 53,097.34 | | 12,311,912.21 | | | | 12,365,009.55 |
| 4. 期末余额 | 116,999,271.18 | 56,779,827.12 | 163,575,077.23 | 1,957,888,782.96 | 118,715,901.90 | 105,249,609.37 | 2,519,208,469.76 |
| 二、累计折旧 | | | | | | | |
| 1. 期初余额 | 15,010,011.18 | 29,519,774.28 | 71,729,840.65 | 1,084,025,269.66 | 51,704,710.83 | 65,210,592.22 | 1,317,200,198.82 |
| 2. 本期增加金额 | 2,889,855.87 | 7,600,817.20 | 13,316,043.93 | 257,885,865.74 | 17,117,941.61 | 7,537,199.44 | 306,347,723.79 |
| (1) 计提 | 2,889,855.87 | 6,329,887.19 | 13,133,084.27 | 248,250,019.32 | 16,280,205.11 | 6,121,459.48 | 293,004,511.24 |
| (2) 企业合并增加 | | 1,270,930.01 | | 3,307,350.50 | 221,953.83 | | 4,800,234.34 |

| | | | | | | | |
|------------|----------------|---------------|---------------|------------------|---------------|---------------|------------------|
| (3) 其他 | | | 182,959.66 | 6,328,495.92 | 615,782.67 | 1,415,739.96 | 8,542,978.21 |
| 3. 本期减少金额 | 18,215.34 | 2,336,905.47 | 7,038,667.78 | 88,845,134.96 | 2,218,279.90 | | 100,457,203.45 |
| (1) 处置或报废 | | 2,336,905.47 | 465,537.59 | 88,845,134.96 | 2,218,279.90 | | 93,865,857.92 |
| (2) 其他 | 18,215.34 | | 6,573,130.19 | | | | 6,591,345.53 |
| 4. 期末余额 | 17,881,651.71 | 34,783,686.01 | 78,007,216.80 | 1,253,066,000.44 | 66,604,372.54 | 72,747,791.66 | 1,523,090,719.16 |
| 三、减值准备 | | | | | | | |
| 1. 期初余额 | | | | | | | |
| 2. 本期增加金额 | | 2,639,378.92 | 29,173,311.40 | 2,146,458.78 | 65,032.50 | | 34,024,181.60 |
| (1) 计提 | | 2,639,378.92 | 29,173,311.40 | 2,146,458.78 | 65,032.50 | | 34,024,181.60 |
| (2) 企业合并增加 | | | | | | | |
| (3) 其他 | | | | | | | |
| 3. 本期减少金额 | | | | | | | |
| (1) 处置或报废 | | | | | | | |
| (2) 其他 | | | | | | | |
| 4. 期末余额 | | 2,639,378.92 | 29,173,311.40 | 2,146,458.78 | 65,032.50 | | 34,024,181.60 |
| 四、账面价值 | | | | | | | |
| 1. 期末账面价值 | 99,117,619.47 | 19,356,762.19 | 56,394,549.03 | 702,676,323.74 | 52,046,496.86 | 32,501,817.71 | 962,093,569.00 |
| 2. 期初账面价值 | 102,042,357.34 | 19,809,494.35 | 37,526,667.28 | 723,097,277.60 | 55,169,562.63 | 38,250,083.82 | 975,895,443.02 |

注：1、其他主要系汇率变动和分类调整影响。

2、截至 2022 年 12 月 31 日，抵押的固定资产账面价值为 68,250,724.76 元。

(2). 暂时闲置的固定资产情况

适用 不适用

(3). 通过融资租赁租入的固定资产情况

适用 不适用

(4). 通过经营租赁租出的固定资产

适用 不适用

单位：元 币种：人民币

| 项目 | 期末账面价值 |
|--------|---------------|
| 房屋及建筑物 | 22,370,004.21 |
| 仪器设备 | 89,381,599.18 |

(5). 未办妥产权证书的固定资产情况

适用 不适用

其他说明：

适用 不适用

固定资产清理

适用 不适用

22、在建工程

项目列示

适用 不适用

单位：元 币种：人民币

| 项目 | 期末余额 | 期初余额 |
|------|---------------|---------------|
| 在建工程 | 41,433,431.25 | 19,306,021.46 |
| 工程物资 | | |
| 合计 | 41,433,431.25 | 19,306,021.46 |

其他说明：

适用 不适用

在建工程

(1). 在建工程情况

适用 不适用

单位：元 币种：人民币

| 项目 | 期末余额 | 期初余额 |
|----|------|------|
|----|------|------|

| | 账面余额 | 减值准备 | 账面价值 | 账面余额 | 减值准备 | 账面价值 |
|--------------------------|--------------|------|--------------|--------------|------|--------------|
| SIMS 实验室库存系统升级改造开发 | | | | 2,420,678.28 | | 2,420,678.28 |
| 办公系统开发项目 | 347,896.15 | | 347,896.15 | 347,896.15 | | 347,896.15 |
| 《基于 Pubmed 的语义相似性搜索平台》软件 | 9,053,999.76 | | 9,053,999.76 | | | |
| 平阳县中医院 SPD 院内物流管理平台软件 | 114,176.55 | | 114,176.55 | | | |
| 润达医疗合同系统软件 | 134,104.19 | | 134,104.19 | | | |
| RPA 应收核销自动化软件 | 12,212.39 | | 12,212.39 | | | |
| 润达财务报表自动化软件 | 77,548.67 | | 77,548.67 | | | |
| 颍上县人民医院装修 | 1,281,553.42 | | 1,281,553.42 | | | |
| 徐州市铜山区中医院装修 | 1,281,553.42 | | 1,281,553.42 | | | |
| 海州区义乌小商品市场建材冷库改造 | 79,000.00 | | 79,000.00 | | | |
| 软件信息系统 | 20,277.09 | | 20,277.09 | | | |
| 医疗器械注册项目 | | | | 1,500,000.00 | | 1,500,000.00 |
| 专利转让费 | 500,000.00 | | 500,000.00 | | | |

| | | | | | | |
|----------------------------------|---------------|--|---------------|---------------|--|---------------|
| 黑龙江龙卫 牡丹江精准 医疗检验检 测中心项目 | 27,030,798.61 | | 27,030,798.61 | 15,037,447.03 | | 15,037,447.03 |
| 哈尔滨检测 中心项目(5 楼) | 1,436,311.00 | | 1,436,311.00 | | | |
| 中山北一路 改建实验室 项目 | 64,000.00 | | 64,000.00 | | | |
| 合计 | 41,433,431.25 | | 41,433,431.25 | 19,306,021.46 | | 19,306,021.46 |

(2). 重要在建工程项目本期变动情况

√适用 □不适用

单位：元 币种：人民币

| 项目名称 | 预算数 | 期初余额 | 本期增加金额 | 本期转入固定资产金额 | 本期其他减少金额 | 期末余额 | 工程累计投入占预算比例 (%) | 工程进度 | 利息资本化累计金额 | 其中：本期利息资本化金额 | 本期利息资本化率 (%) | 资金来源 |
|--------------------|--------------|--------------|------------|------------|--------------|------------|-----------------|------|-----------|--------------|--------------|------|
| SIMS 实验室库存系统升级改造开发 | 3,973,600.00 | 2,420,678.28 | | | 2,420,678.28 | | 60.92 | 已完工 | | | | 自筹 |
| 办公系统开发项目 | 630,000.00 | 347,896.15 | | | | 347,896.15 | 55.22 | 未完工 | | | | 自筹 |
| RPA (银行对账自动化项目) | 168,000.00 | | 148,672.56 | | 148,672.56 | | 88.50 | 已完工 | | | | 自筹 |

| | | | | | | | | | | | | |
|--------------------------|---------------|--|--------------|--|--------------|--------------|--------|-----|--|--|--|----|
| 《基于 Pubmed 的语义相似性搜索平台》软件 | 14,000,000.00 | | 9,053,999.76 | | | 9,053,999.76 | 64.67 | 未完工 | | | | 自筹 |
| 平昌县中医医院 SPD 院内物流管理平台软件 | 570,000.00 | | 114,176.55 | | | 114,176.55 | 20.03 | 未完工 | | | | 自筹 |
| SIMS 实验室库存信息管理系统 3.1 | 2,999,999.92 | | 2,999,999.92 | | 2,999,999.92 | | 100.00 | 已完结 | | | | 自筹 |
| 润达医疗合同系统软件 | 350,000.00 | | 134,104.19 | | | 134,104.19 | 38.32 | 未完工 | | | | 自筹 |
| 实验室管理软件 | 141,592.92 | | 141,592.92 | | 141,592.92 | | 100.00 | 已完结 | | | | 自筹 |

| | | | | | | | | | | | | |
|------------------|--------------|--------------|--------------|--|--------------|--------------|--------|-----|--|--|--|----|
| RPA 应收核销自动化软件 | 80,000.00 | | 12,212.39 | | | 12,212.39 | 15.27 | 未完工 | | | | 自筹 |
| 润达财务报表自动化软件 | 292,100.00 | | 77,548.67 | | | 77,548.67 | 26.55 | 未完工 | | | | 自筹 |
| 颍上县人民医院装修 | 1,320,000.00 | | 1,281,553.42 | | | 1,281,553.42 | 97.09 | 未完工 | | | | 自筹 |
| 徐州市铜山区中医院装修 | 2,200,000.00 | | 1,281,553.42 | | | 1,281,553.42 | 58.25 | 未完工 | | | | 自筹 |
| 海州区义乌小商品市场建材冷库改造 | 79,000.00 | | 79,000.00 | | | 79,000.00 | 100.00 | 已完结 | | | | 自筹 |
| 软件信息系统 | 50,000.00 | | 20,277.09 | | | 20,277.09 | 40.55 | 未完工 | | | | 自筹 |
| 医疗器械注册项目 | 7,200,000.00 | 1,500,000.00 | 5,700,000.00 | | 7,200,000.00 | | 100.00 | 已完结 | | | | 自筹 |

| | | | | | | | | | | | | | |
|----------------------|---------------|---------------|---------------|--|---------------|---------------|--------|-----|--|--|--|---|----|
| 专利转让费 | 500,000.00 | | 500,000.00 | | | 500,000.00 | 100.00 | 已完工 | | | | | 自筹 |
| 黑龙江龙卫牡丹江精准医疗检验检测中心项目 | 32,087,500.00 | 15,037,447.03 | 11,993,351.58 | | | 27,030,798.61 | 84.24 | 未完工 | | | | | 自筹 |
| 哈尔滨检测中心项目(3楼) | 5,840,000.00 | | 5,835,348.23 | | 5,835,348.23 | | 99.92 | 已完工 | | | | | 自筹 |
| 哈尔滨检测中心项目(5楼) | 3,650,000.00 | | 1,436,311.00 | | | 1,436,311.00 | 39.35 | 未完工 | | | | | 自筹 |
| 中山北一路改建实验室项目 | 3,000,000.00 | | 936,662.41 | | 872,662.41 | 64,000.00 | 31.22 | 未完工 | | | | | 自筹 |
| 合计 | 79,131,792.84 | 19,306,021.46 | 41,746,364.11 | | 19,618,954.32 | 41,433,431.25 | / | / | | | | / | / |

注：本期其他减少金额为按照性质分别转入了无形资产 5,710,943.68 元和长期待摊费用 13,908,010.64 元。

(3). 本期计提在建工程减值准备情况

 适用 不适用

其他说明

 适用 不适用

工程物资

(1). 工程物资情况

 适用 不适用

23、生产性生物资产

(1). 采用成本计量模式的生产性生物资产

 适用 不适用

(2). 采用公允价值计量模式的生产性生物资产

 适用 不适用

其他说明

 适用 不适用

24、油气资产

 适用 不适用

25、使用权资产

 适用 不适用

单位：元 币种：人民币

| 项目 | 房屋及建筑物 | 生产及研发设备 | 提供仪器设备 | 电子及其他设备 | 合计 |
|------------|----------------|-----------|----------------|------------|----------------|
| 一、账面原值 | | | | | |
| 1. 期初余额 | 125,606,948.02 | 34,979.33 | 139,542,858.32 | 297,543.49 | 265,482,329.16 |
| 2. 本期增加金额 | 54,348,330.73 | | 19,013,937.81 | 249,645.10 | 73,611,913.64 |
| (1) 企业合并增加 | 671,939.36 | | | | 671,939.36 |
| (2) 经营租赁 | 52,841,607.61 | | 19,013,937.81 | 241,684.21 | 72,097,229.63 |
| (3) 其他 | 834,783.76 | | | 7,960.89 | 842,744.65 |
| 3. 本期减少金额 | 15,059,405.72 | | 53,353,172.31 | | 68,412,578.03 |
| (1) 其他 | 15,059,405.72 | | 53,353,172.31 | | 68,412,578.03 |
| 4. 期末余额 | 164,895,873.03 | 34,979.33 | 105,203,623.82 | 547,188.59 | 270,681,664.77 |

| | | | | | |
|----------------|---------------|-----------|---------------|------------|----------------|
| 二、累计折旧 | | | | | |
| 1. 期初余额 | 33,904,935.87 | 26,234.52 | 40,142,413.60 | 63,763.61 | 74,137,347.60 |
| 2. 本期增加 金额 | 38,778,641.47 | 8,744.81 | 38,279,979.98 | 120,887.36 | 77,188,253.62 |
| (1) 计提 | 38,068,427.03 | 8,744.81 | 38,279,979.98 | 119,822.52 | 76,476,974.34 |
| (2) 企业合并增 加 | 643,941.89 | | | | 643,941.89 |
| (3) 其他 | 66,272.55 | | | 1,064.84 | 67,337.39 |
| 3. 本期减少 金额 | 6,218,300.30 | | 27,704,943.25 | | 33,923,243.55 |
| (1) 处置 | | | | | |
| (2) 其他 | 6,218,300.30 | | 27,704,943.25 | | 33,923,243.55 |
| 4. 期末余额 | 66,465,277.04 | 34,979.33 | 50,717,450.33 | 184,650.97 | 117,402,357.67 |
| 三、减值准备 | | | | | |
| 1. 期初余额 | | | | | |
| 2. 本期增加 金额 | | | | | |
| (1) 计提 | | | | | |
| 3. 本期减少 金额 | | | | | |
| (1) 处置 | | | | | |
| 4. 期末余额 | | | | | |
| 四、账面价值 | | | | | |
| 1. 期末账面 价值 | 98,430,595.99 | | 54,486,173.49 | 362,537.62 | 153,279,307.10 |
| 2. 期初账面 价值 | 91,702,012.15 | 8,744.81 | 99,400,444.72 | 233,779.88 | 191,344,981.56 |

注：其他主要为租赁合同履行完毕、合同变动以及汇率变动情况。

其他说明：

不适用

26、无形资产

(1). 无形资产情况

√适用 □不适用

单位：元 币种：人民币

| 项目 | 电脑软件 | 土地使用权 | 专有技术使用 权 | 专利权 | 软件著作权 | 合计 |
|---------|---------------|---------------|--------------|------------|---------------|----------------|
| 一、账面原值 | | | | | | |
| 1. 期初余额 | 79,767,182.89 | 16,304,900.00 | 3,654,009.44 | 307,735.85 | 27,069,700.00 | 127,103,528.18 |
| 2. 本期增加 | 15,360,702.80 | | 1,435,799.87 | | | 16,796,502.67 |

| | | | | | | |
|---------------|---------------|---------------|--------------|------------|---------------|----------------|
| 金额 | | | | | | |
| (1)购置 | 15,248,667.40 | | 1,435,799.87 | | | 16,684,467.27 |
| (2)内部 研发 | | | | | | |
| (3)企业 合并增加 | 112,035.40 | | | | | 112,035.40 |
| 3. 本期减少 金额 | 290,753.75 | | | | | 290,753.75 |
| (1)处置 | 290,753.75 | | | | | 290,753.75 |
| 4. 期末余额 | 94,837,131.94 | 16,304,900.00 | 5,089,809.31 | 307,735.85 | 27,069,700.00 | 143,609,277.10 |
| 二、累计摊销 | | | | | | |
| 1. 期初余额 | 47,173,993.45 | 3,233,805.12 | 1,092,342.78 | 279,641.51 | 7,613,353.13 | 59,393,135.99 |
| 2. 本期增加 金额 | 10,355,909.77 | 326,097.96 | 673,580.04 | 26,547.17 | 3,383,712.50 | 14,765,847.44 |
| (1)计提 | 10,292,095.58 | 326,097.96 | 673,580.04 | 26,547.17 | 3,383,712.50 | 14,702,033.25 |
| (2)企业 合并增加 | 63,814.19 | | | | | 63,814.19 |
| 3. 本期减少 金额 | 8,895.34 | | | | | 8,895.34 |
| (1)处置 | 8,895.34 | | | | | 8,895.34 |
| 4. 期末余额 | 57,521,007.88 | 3,559,903.08 | 1,765,922.82 | 306,188.68 | 10,997,065.63 | 74,150,088.09 |
| 三、减值准备 | | | | | | |
| 1. 期初余额 | | | | | | |
| 2. 本期增加 金额 | | | | | | |
| (1)计提 | | | | | | |
| 3. 本期减少 金额 | | | | | | |
| (1)处置 | | | | | | |
| 4. 期末余额 | | | | | | |
| 四、账面价值 | | | | | | |
| 1. 期末账面 价值 | 37,316,124.06 | 12,744,996.92 | 3,323,886.49 | 1,547.17 | 16,072,634.37 | 69,459,189.01 |
| 2. 期初账面 价值 | 32,593,189.44 | 13,071,094.88 | 2,561,666.66 | 28,094.34 | 19,456,346.87 | 67,710,392.19 |

本期末通过公司内部研发形成的无形资产占无形资产余额的比例 28.68%

(2). 未办妥产权证书的土地使用权情况

适用 不适用

其他说明：

适用 不适用

27、开发支出
 适用 不适用

28、商誉
(1). 商誉账面原值
 适用 不适用

单位：元 币种：人民币

| 被投资单位名称或形成商誉的事项 | 期初余额 | 本期增加 | | 本期减少 | | 期末余额 |
|-----------------|------------------|---------------|--|------|--|------------------|
| | | 企业合并形成的 | | 处置 | | |
| 杭州怡丹 | 190,912,789.61 | | | | | 190,912,789.61 |
| 山东鑫海 | 163,253,624.13 | | | | | 163,253,624.13 |
| 北京惠中 | 92,579,264.72 | | | | | 92,579,264.72 |
| 合肥润达 | 31,971,814.32 | | | | | 31,971,814.32 |
| 上海惠中生物 | 1,434,774.73 | | | | | 1,434,774.73 |
| 上海昆涑 | 1,091,920.18 | | | | | 1,091,920.18 |
| 长春金泽瑞 | 769,062,024.69 | | | | | 769,062,024.69 |
| 北京东南悦达 | 178,212,247.37 | | | | | 178,212,247.37 |
| 武汉优科联盛 | 123,857,753.05 | | | | | 123,857,753.05 |
| 武汉润达尚检 | 106,575,743.55 | | | | | 106,575,743.55 |
| 云南润达康泰 | 10,880,760.61 | | | | | 10,880,760.61 |
| 上海瑞美 | 82,221,427.93 | | | | | 82,221,427.93 |
| 1077801B.C.LTD. | 79,815,840.79 | | | | | 79,815,840.79 |
| 合肥三立 | 103,756,422.87 | | | | | 103,756,422.87 |
| 上海润林 | | 89,984,998.57 | | | | 89,984,998.57 |
| 合计 | 1,935,626,408.55 | 89,984,998.57 | | | | 2,025,611,407.12 |

(2). 商誉减值准备
 适用 不适用

单位：元 币种：人民币

| 被投资单位名称或形成商誉的事项 | 期初余额 | 本期增加 | | 本期减少 | | 期末余额 |
|-----------------|---------------|------|--|------|--|---------------|
| | | 计提 | | 处置 | | |
| 北京惠中 | 37,970,000.00 | | | | | 37,970,000.00 |
| 合计 | 37,970,000.00 | | | | | 37,970,000.00 |

(3). 商誉所在资产组或资产组组合的相关信息
 适用 不适用

资产负债表日，公司对商誉相关的各资产组或资产组组合进行确认，将该商誉及归属于少数股东权益的商誉包含在内，调整各资产组组合账面价值。公司商誉所在资产组或资产组组合的相关信息见下表：

| 资产组或资产组组合的构成 | 分摊至本资产组或资产组组合的商誉账面价值分摊方法 | 资产组或资产组组合是否与购买日、以前年度商誉减值测试时所确定的资产组或资产组组合一致 |
|--------------|--------------------------|--------------------------------------------|
| | | |

| | | |
|-------------------|------|---|
| 杭州怡丹 | 无需分摊 | 是 |
| 山东鑫海 | 无需分摊 | 是 |
| 北京惠中 | 无需分摊 | 是 |
| 合肥润达 | 无需分摊 | 是 |
| 上海惠中生物 | 无需分摊 | 是 |
| 上海昆涿 | 无需分摊 | 是 |
| 长春金泽瑞 | 无需分摊 | 是 |
| 北京东南悦达 | 无需分摊 | 是 |
| 武汉优科联盛 | 无需分摊 | 是 |
| 武汉润达尚检 | 无需分摊 | 是 |
| 云南润达康泰 | 无需分摊 | 是 |
| 上海瑞美 | 无需分摊 | 是 |
| 1077801B. C. LTD. | 无需分摊 | 是 |
| 合肥三立 | 无需分摊 | 是 |
| 上海润林 | 无需分摊 | 是 |

(4). 说明商誉减值测试过程、关键参数（例如预计未来现金流量现值时的预测期增长率、稳定期增长率、利润率、折现率、预测期等，如适用）及商誉减值损失的确认方法

√适用 □不适用

资产负债表日，公司在对包含商誉的相关资产组或者资产组组合进行减值测试时，如与商誉相关的资产组或者资产组组合存在减值迹象的，先对不包含商誉的资产组或者资产组组合进行减值测试，计算可收回金额，并与相关账面价值相比较，确认相应的减值损失。再对包含商誉的资产组或者资产组组合进行减值测试，比较这些相关资产组或者资产组组合的账面价值（包括所分摊的商誉的账面价值部分）与其可收回金额，如相关资产组或者资产组组合的可收回金额低于其账面价值的，确认商誉的减值损失。

公司无法可靠估计资产组的公允价值减去处置费用后的净额，以资产组合预计未来现金流量的现值作为其可收回金额。各资产组或资产组组合预计未来现金流量现值采用了关键参数，关键参数参考各公司历史实际情况，同行业公司及市场发展情况综合确定。公司采用的折现率是反映当前市场货币时间价值和相关资产组特定风险的税前折现率。

公司各资产组或资产组组合可收回金额按照其预计未来现金流量的现值确定，其预计现金流量以管理层制定的财务预算为基础的现金流量预测来确定。公司对除上海润林之外的 14 个资产组预计未来现金流量的现值（可收回金额）的测算分别参考了万隆（上海）资产评估有限公司于 2023 年 4 月对应出具的以财务报告为目的商誉减值测试评估报告。

| 资产组名称 | 预测期 | 预测期收入增长率 (%) | 稳定期增长率 (%) | 利润预测依据 | 税前折现 (%) |
|-------|---------------|--------------|------------|-------------------|----------|
| 杭州怡丹 | 2023 年-2027 年 | 13.94~17.17 | 0.00 | 根据预测期内收入、成本、费用等计算 | 13.51 |
| 山东鑫海 | 2023 年-2027 年 | 2.03~9.31 | 0.00 | 根据预测期内收入、成本、费用等计算 | 14.81 |
| 北京惠中 | 2023 年-2027 年 | -0.59~595.79 | 0.00 | 根据预测期内收入、成本、费用等计算 | 15.19 |
| 合肥润达 | 2023 年 | 4.47~10.22 | 0.00 | 根据预测期内收入、 | 13.64 |

| | | | | | |
|-----------------------|-------------------|-------------|------|-------------------|-------------|
| | -2027 年 | | | 成本、费用等计算 | |
| 上海惠中生物 | 2023 年 -2027 年 | 6.22~11.41 | 0.00 | 根据预测期内收入、成本、费用等计算 | 14.21 |
| 上海昆涑 | 2023 年 -2027 年 | 5.00~15.63 | 0.00 | 根据预测期内收入、成本、费用等计算 | 14.29 |
| 长春金泽瑞 | 2023 年 -2027 年 | 6.96~11.11 | 0.00 | 根据预测期内收入、成本、费用等计算 | 12.32 |
| 北京东南悦达 | 2023 年 -2027 年 | 4.53~5.89 | 0.00 | 根据预测期内收入、成本、费用等计算 | 12.80 |
| 武汉优科联盛 | 2023 年 -2027 年 | 7.00~8.63 | 0.00 | 根据预测期内收入、成本、费用等计算 | 13.32 |
| 武汉润达尚检 | 2023 年 -2027 年 | 5.75~8.62 | 0.00 | 根据预测期内收入、成本、费用等计算 | 13.43 |
| 云南润达康泰 | 2023 年 -2027 年 | -9.75~4.43 | 0.00 | 根据预测期内收入、成本、费用等计算 | 14.12 |
| 瑞美电脑 | 2023 年 -2027 年 | 9.04~14.27 | 0.00 | 根据预测期内收入、成本、费用等计算 | 13.19-13.91 |
| 1077801 B. C. LTD. | 2023 年 -2027 年 | 14.84~67.13 | 0.00 | 根据预测期内收入、成本、费用等计算 | 10.92 |
| 合肥三立 | 2023 年 -2027 年 | 7.84~19.71 | 0.00 | 根据预测期内收入、成本、费用等计算 | 14.16 |
| 上海润林 | 2023 年 -2027 年 | 16.30~40.00 | 0.00 | 根据预测期内收入、成本、费用等计算 | 10.62 |

因上海润林为本公司 2022 年 12 月 1 日纳入合并报表范围，故其商誉减值测试参考以 2022 年 11 月 30 日为基准日的评估值。

(5). 商誉减值测试的影响

适用 不适用

经测试，公司管理层预计报告期内，商誉所在资产组或资产组组合可收回金额大于其账面价值，商誉未发生减值。

其他说明

适用 不适用

29、长期待摊费用

适用 不适用

单位：元 币种：人民币

| 项目 | 期初余额 | 本期增加金额 | 本期摊销金额 | 其他减少金额 | 期末余额 |
|-------------|---------------|--------------|--------------|--------|---------------|
| 产品注册 证费用 | | 7,200,000.00 | 523,495.12 | | 6,676,504.88 |
| 黑龙江临 | 54,011,433.48 | 5,835,348.23 | 3,915,717.22 | | 55,931,064.49 |

| | | | | | |
|---------------|----------------|---------------|---------------|------------|----------------|
| 床精准医疗检验检测中心项目 | | | | | |
| 佳大附一检测中心 | 9,766,493.65 | 319,806.52 | 996,768.63 | | 9,089,531.54 |
| 深汕中心医院实验室工程 | 6,006,292.03 | | 1,338,000.00 | | 4,668,292.03 |
| 装修费 | 47,303,194.15 | 18,741,742.41 | 24,069,729.03 | 200,000.00 | 41,775,207.53 |
| 合计 | 117,087,413.31 | 32,096,897.16 | 30,843,710.00 | 200,000.00 | 118,140,600.47 |

注：其他减少金额是根据结算金额调整长期待摊费用。

其他说明：
不适用

30、递延所得税资产/递延所得税负债

(1). 未经抵销的递延所得税资产

√适用 □不适用

单位：元 币种：人民币

| 项目 | 期末余额 | | 期初余额 | |
|-----------|----------------|----------------|----------------|----------------|
| | 可抵扣暂时性差异 | 递延所得税资产 | 可抵扣暂时性差异 | 递延所得税资产 |
| 资产减值准备 | 497,651,549.98 | 116,333,772.20 | 280,493,135.72 | 68,024,087.39 |
| 内部交易未实现利润 | 147,792,426.45 | 33,381,404.94 | 145,511,400.62 | 33,193,519.73 |
| 预计负债 | 796,940.00 | 119,541.00 | 814,485.21 | 122,172.78 |
| 权益法影响 | 16,838,468.42 | 4,209,617.11 | 13,861,228.26 | 3,465,307.07 |
| 可抵扣亏损 | 206,676,858.47 | 48,120,329.74 | 135,562,544.95 | 30,229,398.97 |
| 公允价值变动 | 158,717.49 | 31,212.42 | 72,197.92 | 18,049.48 |
| 租赁负债-经营租赁 | 4,671,660.51 | 1,132,808.08 | 3,452,251.10 | 793,197.27 |
| 合计 | 874,586,621.32 | 203,328,685.49 | 579,767,243.78 | 135,845,732.69 |

(2). 未经抵销的递延所得税负债

√适用 □不适用

单位：元 币种：人民币

| 项目 | 期末余额 | | 期初余额 | |
|-----------------|---------------|--------------|---------------|--------------|
| | 应纳税暂时性差异 | 递延所得税负债 | 应纳税暂时性差异 | 递延所得税负债 |
| 非同一控制企业合并资产评估增值 | 16,072,634.37 | 2,410,895.15 | 19,456,346.87 | 2,918,452.03 |
| 其他权益工具投资公允 | 9,517,686.58 | 2,379,421.65 | 4,371,990.92 | 1,092,997.74 |

| | | | | |
|---------|---------------|---------------|---------------|---------------|
| 价值变动 | | | | |
| 折旧或摊销差额 | 47,343,693.44 | 11,835,923.37 | 26,826,703.12 | 6,706,675.78 |
| 合计 | 72,934,014.39 | 16,626,240.17 | 50,655,040.91 | 10,718,125.55 |

(3). 以抵销后净额列示的递延所得税资产或负债

适用 不适用

(4). 未确认递延所得税资产明细

适用 不适用

单位：元 币种：人民币

| 项目 | 期末余额 | 期初余额 |
|----------|----------------|----------------|
| 可抵扣暂时性差异 | 79,365,380.32 | 59,253,583.18 |
| 可抵扣亏损 | 599,567,908.24 | 522,616,977.60 |
| 合计 | 678,933,288.56 | 581,870,560.78 |

(5). 未确认递延所得税资产的可抵扣亏损将于以下年度到期

适用 不适用

单位：元 币种：人民币

| 年份 | 期末金额 | 期初金额 | 备注 |
|----------|----------------|----------------|----|
| 2022 年到期 | | 7,844,800.81 | |
| 2023 年到期 | 4,902,772.23 | 8,020,298.65 | |
| 2024 年到期 | 15,973,030.63 | 33,576,040.75 | |
| 2025 年到期 | 54,325,520.95 | 76,915,664.38 | |
| 2026 年到期 | 113,790,030.88 | 111,257,890.64 | |
| 2027 年到期 | 113,070,088.18 | 60,217,606.60 | |
| 2028 年到期 | 64,778,794.26 | 64,571,236.86 | |
| 2029 年到期 | 44,949,179.20 | 44,438,706.27 | |
| 2030 年到期 | 35,722,109.10 | 27,752,323.92 | |
| 2031 年到期 | 55,267,543.84 | 49,494,394.50 | |
| 2032 年到期 | 67,525,088.97 | 17,404,972.20 | |
| 2033 年到期 | | | |
| 2034 年到期 | 11,654,120.00 | 11,603,314.80 | |
| 2035 年到期 | 2,009,150.00 | 2,000,395.10 | |
| 2036 年到期 | 2,872,420.00 | 2,859,899.90 | |
| 2037 年到期 | | 4,659,432.22 | |
| 2038 年到期 | | | |
| 2039 年到期 | | | |
| 2040 年到期 | | | |
| 2041 年到期 | | | |
| 2042 年到期 | 12,728,060.00 | | |
| 合计 | 599,567,908.24 | 522,616,977.60 | / |

注：子公司 1077801B.C.LTD.公司，其亏损可弥补的期限为 20 年。

其他说明：

 适用 不适用

31、其他非流动资产

 适用 不适用

单位：元 币种：人民币

| 项目 | 期末余额 | | | 期初余额 | | |
|----------|---------------|------|---------------|---------------|------|---------------|
| | 账面余额 | 减值准备 | 账面价值 | 账面余额 | 减值准备 | 账面价值 |
| 非流动资产预付款 | 12,299,564.28 | | 12,299,564.28 | 16,858,695.54 | | 16,858,695.54 |
| 合计 | 12,299,564.28 | | 12,299,564.28 | 16,858,695.54 | | 16,858,695.54 |

其他说明：

不适用

32、短期借款

(1). 短期借款分类

 适用 不适用

单位：元 币种：人民币

| 项目 | 期末余额 | 期初余额 |
|------|------------------|------------------|
| 质押借款 | 2,269,287,784.95 | 1,762,498,474.06 |
| 抵押借款 | | |
| 保证借款 | 1,880,153,848.58 | 1,564,306,052.64 |
| 信用借款 | 1,065,464,014.58 | 876,674,036.99 |
| 合计 | 5,214,905,648.11 | 4,203,478,563.69 |

短期借款分类的说明：

不适用

(2). 已逾期未偿还的短期借款情况

 适用 不适用

其中重要的已逾期未偿还的短期借款情况如下：

 适用 不适用

其他说明

 适用 不适用

33、交易性金融负债

 适用 不适用

34、衍生金融负债
 适用 不适用

35、应付票据
(1). 应付票据列示
 适用 不适用

单位：元 币种：人民币

| 种类 | 期末余额 | 期初余额 |
|--------|----------------|---------------|
| 商业承兑汇票 | | |
| 银行承兑汇票 | 151,327,872.49 | 50,085,194.25 |
| 合计 | 151,327,872.49 | 50,085,194.25 |

本期末已到期未支付的应付票据总额为 0 元。

36、应付账款
(1). 应付账款列示
 适用 不适用

单位：元 币种：人民币

| 项目 | 期末余额 | 期初余额 |
|------|------------------|------------------|
| 应付货款 | 1,684,876,452.08 | 1,113,391,662.20 |
| 合计 | 1,684,876,452.08 | 1,113,391,662.20 |

(2). 账龄超过 1 年的重要应付账款
 适用 不适用

单位：元 币种：人民币

| 项目 | 期末余额 | 未偿还或结转的原因 |
|-------------------|---------------|-------------------------------------------------------------------------------|
| 上药医疗供应链管理（上海）有限公司 | 37,193,953.07 | 其中 1-2 年 10,197,000.00 元 / 业务约定，等下游结算后支付 |
| 积水医疗科技（中国）有限公司 | 33,537,729.69 | 其中 1-2 年 28,527,672.57 元、2-3 年 133,082.32 元、3 年以上 1,655,568.14 元 / 业务约定，可分期付款 |
| 四川润达瑞泰生物科技有限公司 | 27,443,858.72 | 其中 1-2 年 14,602,011.04 元、2-3 年 240,817.44 元 / 业务约定，等下游结算后支付 |
| 云南赛力斯生物科技有限公司 | 22,835,160.54 | 其中 1-2 年 7,922,270.20 元、2-3 年 5,918,579.72 元 / 业务约定，等下游结算后支付 |
| 上海定佩实业有限公司 | 19,351,695.27 | 其中 1-2 年 11,783,385.07 元、2-3 年 1,985,519.35 元 / 资金紧张，商议后延后支付 |

| | | |
|----------------|----------------|---------------------------------------------|
| 杭州润欣生物科技有限公司 | 17,458,565.32 | 其中 1-2 年 13,186,016.72 元 /业务约定, 等下游结算后支付 |
| 青岛宏程伟业医疗设备有限公司 | 15,948,645.71 | 其中 1-2 年 5,610,118.12 元/ 业务约定, 等下游结算后支付 |
| 上海建储医疗器械有限公司 | 12,154,570.80 | 其中 1-2 年 11,566,477.35 元 /资金紧张, 商议后延后支付 |
| 北京纳捷诊断试剂有限公司 | 10,936,093.72 | 其中 1-2 年 5,165,514.00 元/ 资金紧张, 商议后延后支付 |
| 合计 | 196,860,272.84 | / |

其他说明

适用 不适用

37、预收款项

(1). 预收账款项列示

适用 不适用

单位：元 币种：人民币

| 项目 | 期末余额 | 期初余额 |
|-------|---------------|---------------|
| 预收租赁款 | 18,426,203.37 | 11,714,922.30 |
| 合计 | 18,426,203.37 | 11,714,922.30 |

(2). 账龄超过 1 年的重要预收款项

适用 不适用

其他说明

适用 不适用

38、合同负债

(1). 合同负债情况

适用 不适用

单位：元 币种：人民币

| 项目 | 期末余额 | 期初余额 |
|----------|----------------|----------------|
| 预收货款 | 188,564,738.53 | 206,416,505.87 |
| 计入其他流动负债 | -21,057,411.39 | -23,564,282.94 |
| 合计 | 167,507,327.14 | 182,852,222.93 |

(2). 报告期内账面价值发生重大变动的金额和原因

适用 不适用

其他说明：

适用 不适用

39、应付职工薪酬
(1). 应付职工薪酬列示

√适用 □不适用

单位：元 币种：人民币

| 项目 | 期初余额 | 本期增加 | 本期减少 | 期末余额 |
|----------------|---------------|----------------|----------------|----------------|
| 一、短期薪酬 | 84,437,336.45 | 843,076,729.40 | 822,504,195.67 | 105,009,870.18 |
| 二、离职后福利-设定提存计划 | 1,459,254.35 | 56,036,578.65 | 54,414,675.30 | 3,081,157.70 |
| 三、辞退福利 | | 64,043.00 | 64,043.00 | |
| 四、一年内到期的其他福利 | | | | |
| 合计 | 85,896,590.80 | 899,177,351.05 | 876,982,913.97 | 108,091,027.88 |

(2). 短期薪酬列示

√适用 □不适用

单位：元 币种：人民币

| 项目 | 期初余额 | 本期增加 | 本期减少 | 期末余额 |
|---------------|---------------|----------------|----------------|----------------|
| 一、工资、奖金、津贴和补贴 | 80,502,174.58 | 737,074,421.89 | 718,532,243.16 | 99,044,353.31 |
| 二、职工福利费 | 1,365,407.14 | 41,657,583.93 | 40,321,124.47 | 2,701,866.60 |
| 三、社会保险费 | 1,108,061.55 | 34,731,389.48 | 33,879,176.07 | 1,960,274.96 |
| 其中：医疗保险费 | 997,640.20 | 31,759,276.63 | 31,067,606.31 | 1,689,310.52 |
| 工伤保险费 | 65,242.76 | 1,297,677.83 | 1,268,614.26 | 94,306.33 |
| 生育保险费 | 45,178.59 | 1,674,435.02 | 1,542,955.50 | 176,658.11 |
| 四、住房公积金 | 726,623.12 | 26,530,983.47 | 26,912,774.74 | 344,831.85 |
| 五、工会经费和职工教育经费 | 85,231.00 | 3,062,472.18 | 2,858,877.23 | 288,825.95 |
| 六、短期带薪缺勤 | | | | |
| 七、短期利润分享计划 | | | | |
| 八、其他短期薪酬 | 649,839.06 | 19,878.45 | | 669,717.51 |
| 合计 | 84,437,336.45 | 843,076,729.40 | 822,504,195.67 | 105,009,870.18 |

(3). 设定提存计划列示

√适用 □不适用

单位：元 币种：人民币

| 项目 | 期初余额 | 本期增加 | 本期减少 | 期末余额 |
|----------|--------------|---------------|---------------|--------------|
| 1、基本养老保险 | 1,414,770.12 | 54,177,819.18 | 52,599,899.59 | 2,992,689.71 |
| 2、失业保险费 | 44,484.23 | 1,858,759.47 | 1,814,775.71 | 88,467.99 |

| | | | | |
|----------|--------------|---------------|---------------|--------------|
| 3、企业年金缴费 | | | | |
| 合计 | 1,459,254.35 | 56,036,578.65 | 54,414,675.30 | 3,081,157.70 |

其他说明：

适用 不适用

40、应交税费

适用 不适用

单位：元 币种：人民币

| 项目 | 期末余额 | 期初余额 |
|---------|----------------|----------------|
| 增值税 | 39,436,435.15 | 35,636,484.64 |
| 企业所得税 | 94,030,293.99 | 78,705,046.13 |
| 个人所得税 | 3,372,536.21 | 12,982,845.37 |
| 城市维护建设税 | 2,329,775.07 | 2,335,129.53 |
| 房产税 | 29,329.65 | 29,329.65 |
| 教育费附加 | 1,770,569.93 | 1,798,295.06 |
| 土地使用税 | 351.86 | 14,455.54 |
| 印花税 | 1,937,694.01 | 2,471,620.78 |
| 其他 | 105,503.14 | 102,698.50 |
| 合计 | 143,012,489.01 | 134,075,905.20 |

其他说明：

不适用

41、其他应付款

项目列示

适用 不适用

单位：元 币种：人民币

| 项目 | 期末余额 | 期初余额 |
|-------|----------------|----------------|
| 应付利息 | | |
| 应付股利 | 6,899,354.40 | 6,972,120.00 |
| 其他应付款 | 274,480,228.89 | 220,666,217.36 |
| 合计 | 281,379,583.29 | 227,638,337.36 |

其他说明：

适用 不适用

应付利息

(1). 分类列示

适用 不适用

应付股利
(1). 分类列示

√适用 □不适用

单位：元 币种：人民币

| 项目 | 期末余额 | 期初余额 |
|---------------------|--------------|--------------|
| 悦昇达（济南）投资合伙企业（有限合伙） | 3,000,000.00 | 6,000,000.00 |
| 马俊生 | | 500,000.00 |
| 王萍 | | 400,000.00 |
| 唐剑峰 | 72,120.00 | 72,120.00 |
| 汪硕 | 1,875,343.58 | |
| 杨红 | 1,951,890.82 | |
| 合计 | 6,899,354.40 | 6,972,120.00 |

其他说明，包括重要的超过 1 年未支付的应付股利，应披露未支付原因：
不适用

其他应付款
(1). 按款项性质列示其他应付款

√适用 □不适用

单位：元 币种：人民币

| 项目 | 期末余额 | 期初余额 |
|--------------|----------------|----------------|
| 押金及保证金 | 38,643,468.88 | 30,633,633.17 |
| 垫款、借款及往来款 | 156,874,540.47 | 111,167,925.76 |
| 应付非流动资产购建款 | 1,954,185.79 | 2,174,937.92 |
| 预提费用 | 65,287,810.78 | 31,797,260.92 |
| 股权转让款、出资款（注） | 8,744,800.00 | 40,123,735.99 |
| 其他 | 2,975,422.97 | 4,768,723.60 |
| 合计 | 274,480,228.89 | 220,666,217.36 |

注：股权转让款、出资款：期初余额为公司购买武汉润达尚检股权应付转让款和子公司杭州润达购买合肥三立应付股权转让款，本期已全部支付；期末余额为上海润林应付成都坤洋实业发展有限公司退资款。

(2). 账龄超过 1 年的重要其他应付款

√适用 □不适用

单位：元 币种：人民币

| 项目 | 期末余额 | 未偿还或结转的原因 |
|--------------------|---------------|----------------------------------------------------------------------|
| 云南赛力斯生物科技有限公司 | 21,647,500.03 | 其中 1-2 年 10,000,000.00 元、3 年以上 10,000,000.00 元/未支付的借款及往来款 |
| 上海润达盛瑚投资管理中心（有限合伙） | 12,686,386.26 | 其中 1-2 年 647,397.81 元、2-3 年 647,397.81 元、3 年以上 10,744,783.53 元/未支付的借 |

| | | |
|-----|---------------|------------------------------------|
| | | 款及往来款 |
| 唐金虎 | 8,740,480.59 | 其中 1-2 年 8,086,155.01 元/未支付的借款及往来款 |
| 合计 | 43,074,366.88 | / |

其他说明:

适用 不适用

42、持有待售负债

适用 不适用

43、1 年内到期的非流动负债

适用 不适用

单位: 元 币种: 人民币

| 项目 | 期末余额 | 期初余额 | 注 |
|--------------|----------------|----------------|---|
| 1 年内到期的长期借款 | 311,933,237.58 | 31,482,210.70 | 1 |
| 1 年内到期的应付债券 | 308,369,591.83 | | 2 |
| 1 年内到期的长期应付款 | 44,554,235.44 | 52,658,825.66 | 3 |
| 其中: 应付售后回租款 | 43,553,440.63 | 51,740,736.79 | |
| 分期付款固定资产装修费 | 1,000,794.81 | 918,088.87 | |
| 1 年内到期的租赁负债 | 53,348,836.76 | 65,287,638.70 | 4 |
| 其中: 应付经营租赁款 | 53,348,836.76 | 65,287,638.70 | |
| 合计 | 718,205,901.61 | 149,428,675.06 | |

其他说明:

注 1: 详见本附注“合并财务报表项目注释/长期借款”。

注 2: 详见本附注“合并财务报表项目注释/应付债券”。

注 3: 详见本附注“合并财务报表项目注释/长期应付款”。

注 4: 详见本附注“合并财务报表项目注释/租赁负债”。

44、其他流动负债

其他流动负债情况

适用 不适用

单位: 元 币种: 人民币

| 项目 | 期末余额 | 期初余额 |
|-------------|---------------|---------------|
| 预收销售款-待转销项税 | 21,057,411.39 | 23,564,282.94 |
| 合计 | 21,057,411.39 | 23,564,282.94 |

短期应付债券的增减变动:

适用 不适用

其他说明:

□适用 √不适用

45、长期借款

(1). 长期借款分类

√适用 □不适用

单位：元 币种：人民币

| 项目 | 期末余额 | 期初余额 | 注 |
|--------------|-----------------|----------------|---|
| 质押借款 | 91,174,043.32 | 106,010,760.17 | 1 |
| 抵押借款 | | | |
| 保证借款 | 257,455,835.37 | 217,465,041.21 | 2 |
| 信用借款 | 300,809,358.89 | 156,204,966.66 | 3 |
| 计入一年内到期的长期借款 | -311,933,237.58 | -31,482,210.70 | |
| 合计 | 337,506,000.00 | 448,198,557.34 | |

长期借款分类的说明：

注1：（1）子公司杭州润达因收购合肥三立 65%股权，向上海浦东发展银行股份有限公司杭州建国支行取得并购贷款 8,700.00 万元，借款期限七年，自 2021 年 8 月 31 日起至 2028 年 8 月 29 日。子公司杭州润达以持有的合肥三立 65%股权为上述贷款提供质押担保，同时本公司为上述事项提供保证担保。截止 2022 年 12 月 31 日，借款本金金额 8,250.00 万元，其中列入“一年内到期的非流动负债”金额 450.00 万元，应付利息 12.35 万元。

（2）子公司杭州润达因收购合肥三立 65%股权，向上海浦东发展银行股份有限公司杭州建国支行取得并购贷款 600.00 万元，借款期限六年，自 2022 年 4 月 14 日起至 2028 年 8 月 29 日。子公司杭州润达以持有的合肥三立 65%股权为上述贷款提供质押担保，同时本公司为上述事项提供保证担保。截止 2022 年 12 月 31 日，借款本金金额 569.20 万元，其中列入“一年内到期的非流动负债”金额 30.80 万元，应付利息 0.84 万元。

（3）子公司杭州润达因收购合肥三立 65%股权，向上海浦东发展银行股份有限公司杭州建国支行取得并购贷款 300.00 万元，借款期限六年，自 2022 年 8 月 17 日起至 2028 年 8 月 29 日。子公司杭州润达以持有的合肥三立 65%股权为上述贷款提供质押担保，同时本公司为上述事项提供保证担保。截止 2022 年 12 月 31 日，借款本金金额 284.60 万元，其中列入“一年内到期的非流动负债”金额 15.40 万元，应付利息 0.41 万元。

（4）子公司合肥三立与国药融汇（上海）商业保理有限公司签订额度为 3,000.00 万元的融资保理合同，借款期限为 2021 年 9 月 10 日至 2022 年 7 月 26 日。侯忠及其妻龚玉英提供连带责任保证，同时质押安徽省庐江县人民医院、蚌埠医学院附属医院、铜陵市人民医院、六安市中医院、池州市第二人民医院、蚌埠医学院第二附属医院、合肥市第三人民医院、安徽省立医院、安徽省立医院南区等应收账款，截止 2022 年 12 月 31 日，借款已全部归还。

注2：（1）子公司杭州润达向华夏银行股份有限公司杭州西湖支行取得贷款 3,580.00 万元，借款期限为 36 个月，自 2020 年 11 月 2 日起至 2023 年 11 月 2 日。本公司提供连带责任保证担保。截至 2022 年 12 月 31 日，借款本金余额为 3,508.40 万元，其中列入“一年内到期的非流动负债”本金 3,508.40 万元、应付利息 6.43 万元。

（2）子公司杭州润达向华夏银行股份有限公司杭州西湖支行取得贷款 413.11 万元，借款期限为 36 个月，自 2020 年 10 月 28 日起至 2023 年 10 月 28 日。本公司提供连带责任保证担保。截至 2022 年 12 月 31 日，借款本金余额为 404.71 万元，其中列入“一年内到期的非流动负债”本金 404.71 万元、应付利息 0.74 万元。

（3）子公司杭州润达向华夏银行股份有限公司杭州西湖支行取得贷款 2,000.00 万元，借款期限为 24 个月，自 2022 年 3 月 18 日起至 2024 年 3 月 18 日。本公司提供连带责任保证担保。截至

2022 年 12 月 31 日，借款本金余额为 1,970.00 万元，其中列入“一年内到期的非流动负债”本金 30.00 万元、应付利息 3.01 万元。

(4) 子公司杭州润达向华夏银行股份有限公司杭州西湖支行取得贷款 1,300.00 万元，借款期限为 24 个月，自 2022 年 4 月 26 日起至 2024 年 4 月 26 日。本公司提供连带责任保证担保。截至 2022 年 12 月 31 日，借款本金余额为 1,280.00 万元，其中列入“一年内到期的非流动负债”本金 20.00 万元、应付利息 2.07 万元。

(5) 子公司杭州润达向华夏银行股份有限公司杭州西湖支行取得贷款 1,200.00 万元，借款期限为 24 个月，自 2022 年 5 月 25 日起至 2024 年 5 月 25 日。本公司提供连带责任保证担保。截至 2022 年 12 月 31 日，借款本金余额为 1,190.00 万元，其中列入“一年内到期的非流动负债”本金 20.00 万元、应付利息 1.93 万元。

(6) 子公司杭州润达向中国农业银行股份有限公司杭州延安路支行取得并购贷款 7,759.00 万元，借款期限七年，自 2021 年 3 月 16 日起至 2028 年 3 月 15 日。本公司提供连带责任保证担保。截止 2022 年 12 月 31 日，借款本金余额为 6,157.00 万元，其中列入“一年内到期的非流动负债”本金 724.00 万元、应付利息 8.64 万元。

(7) 子公司合肥三立向合肥科技农村商业银行股份有限公司滨湖支行取得贷款 400.00 万元，借款期限为 2022 年 3 月 29 日至 2023 年 4 月 23 日。合肥国控建设融资担保有限公司、候忠、龚玉英、汤勇和张丽提供连带责任保证，截止 2022 年 12 月 31 日，借款本金余额 395.00 万元。其中列入“一年内到期的非流动负债”本金 395.00 万元、应付利息 0.52 万元。

(8) 子公司杭州怡丹因经营所需流动资金，向华夏银行股份有限公司杭州分行借款取得流动资金贷款 5,000.00 万元，借款期限 2 年，自 2021 年 12 月 20 日至 2023 年 12 月 20 日，由本公司提供的最高额保证担保。截止 2022 年 12 月 31 日，借款本金余额为 4,900.00 万元，其中列入“一年内到期的非流动负债”本金 4,900.00 万元，应付利息 7.94 万元。

(9) 子公司杭州怡丹因经营所需流动资金，向华夏银行股份有限公司杭州分行借款取得流动资金贷款 5,000.00 万元，借款期限 2 年，自 2021 年 12 月 21 日至 2023 年 12 月 20 日，由本公司提供的最高额保证担保。截止 2022 年 12 月 31 日，借款本金余额为 4,900.00 万元，其中列入“一年内到期的非流动负债”本金 4,900.00 万元，应付利息 7.86 万元。

(10) 子公司上海惠中生物向广发银行股份有限公司上海长宁支行取得贷款 1,000.00 万元，借款期限为 13 个月，自 2022 年 12 月 21 日起至 2024 年 1 月 21 日。本公司提供连带责任保证担保。截至 2022 年 12 月 31 日，借款本金余额为 1,000.00 万元，其中列入“一年内到期的非流动负债”本金 60.00 万元、应付利息 1.33 万元。

注 3: (1) 本公司向厦门国际银行股份有限公司上海分行取得贷款 9,600.00 万元，借款期限为 21 个月，自 2021 年 9 月 29 日起至 2023 年 6 月 29 日。截至 2022 年 12 月 31 日，借款本金余额为 8,640.00 万元，其中列入“一年内到期的非流动负债”本金 8,640.00 万元、应付利息 11.35 万元。

(2) 本公司向澳门国际银行股份有限公司杭州分行取得贷款 6,000.00 万元，借款期限为 21 个月，自 2021 年 9 月 29 日起至 2023 年 6 月 29 日。截至 2022 年 12 月 31 日，借款本金余额为 5,400.00 万元，其中列入“一年内到期的非流动负债”本金 5,400.00 万元、应付利息 7.10 万元。

(3) 本公司向厦门国际银行股份有限公司上海分行取得贷款 10,000.00 万元，借款期限为 27 个月，自 2022 年 7 月 8 日起至 2024 年 10 月 7 日。截至 2022 年 12 月 31 日，借款本金余额为 10,000.00 万元，其中列入“一年内到期的非流动负债”本金 1,000.00 万元、应付利息 14.06 万元。

(4) 本公司向集友银行厦门分行取得贷款 6,000.00 万元，借款期限为 27 个月，自 2022 年 7 月 8 日起至 2024 年 10 月 7 日。截至 2022 年 12 月 31 日，借款本金余额为 6,000.00 万元，其中列入“一年内到期的非流动负债”本金 600.00 万元、应付利息 8.43 万元。

其他说明，包括利率区间：

适用 不适用

46、应付债券

(1). 应付债券

√适用 □不适用

单位：元 币种：人民币

| 项目 | 期末余额 | 期初余额 |
|-------|----------------|----------------|
| 可转换债券 | 486,070,020.29 | 463,522,187.34 |
| 中期票据 | | 308,357,172.76 |
| 合计 | 486,070,020.29 | 771,879,360.10 |

(2). 应付债券的增减变动：（不包括划分为金融负债的优先股、永续债等其他金融工具）

√适用 □不适用

单位：元 币种：人民币

| 债券名称 | 面值 | 发行日期 | 债券期限 | 发行金额 | 期初余额 | 本期发行 | 其他增加 | 按面值计提利息 | 溢折价摊销 | 本期偿还 | 本年转换 | 期末余额 |
|--------------|--------|------------|------|----------------|----------------|------|-------------|---------------|---------------|---------------|-----------|-----------------|
| 可转换债券 | 100.00 | 2020年6月17日 | 72个月 | 550,000,000.00 | 463,522,187.34 | | | 4,478,618.00 | 21,421,853.98 | 3,299,310.00 | 53,329.03 | 486,070,020.29 |
| 中期票据 | 100.00 | 2021年7月21日 | 24个月 | 300,000,000.00 | 308,357,172.76 | | -450,000.00 | 19,500,000.00 | 462,419.07 | 19,500,000.00 | | 308,369,591.83 |
| 计入一年内到期的应付债券 | | | | | | | | | | | | -308,369,591.83 |
| 合计 | / | / | / | 850,000,000.00 | 771,879,360.10 | | -450,000.00 | 23,978,618.00 | 21,884,273.05 | 22,799,310.00 | 53,329.03 | 486,070,020.29 |

注：其他增加为本期支付的中期票据承销费。

(3). 可转换公司债券的转股条件、转股时间说明

适用 不适用

经中国证券监督管理委员会证监许可（2020）586 号文核准，公司于 2020 年 6 月 17 日公开发行了 550 万张可转换公司债券，每张面值 100 元，发行总额 55,000 万元。债券发行日，公司按照“参考上交所&深交所（公司债）5-7 年汇总的同类债券”平均利率 5.211% 计算所发行债券中的债务成份，实际发行金额扣除债务成份后作为其他权益成份。发行费用按照债务成份与权益成份的公允价值进行分摊。可转换公司债券的期限为自发行之日起 6 年，即 2020 年 6 月 17 日至 2026 年 6 月 16 日。转股期起止日期：2020 年 12 月 23 日至 2026 年 6 月 16 日。票面利率：第一年 0.3%、第二年 0.6%、第三年 1.0%、第四年 1.5%、第五年 1.8%、第六年 2.0%。本次发行可转债的初始转股价格为 13.36 元/股。因公司实施 2020 年度利润分配，自 2021 年 7 月 16 日起，转股价格调整为 13.25 元/股。

截至 2022 年 12 月 31 日，累计人民币 12.00 万元可转换债券实现了债转股，累计转股数量为 8,988 股。

(4). 划分为金融负债的其他金融工具说明

期末发行在外的优先股、永续债等其他金融工具基本情况

适用 不适用

期末发行在外的优先股、永续债等金融工具变动情况表

适用 不适用

其他金融工具划分为金融负债的依据说明：

适用 不适用

其他说明：

适用 不适用

47、 租赁负债

适用 不适用

单位：元 币种：人民币

| 项目 | 期末余额 | 期初余额 |
|------------|----------------|----------------|
| 经营租赁 | 160,691,165.40 | 180,712,634.44 |
| 一年内到期的租赁负债 | -53,348,836.76 | -65,287,638.70 |
| 合计 | 107,342,328.64 | 115,424,995.74 |

其他说明：

不适用

48、长期应付款
项目列示
 适用 不适用

单位：元 币种：人民币

| 项目 | 期末余额 | 期初余额 |
|-------|---------------|---------------|
| 长期应付款 | 26,108,189.18 | 62,261,487.69 |
| 专项应付款 | | |
| 合计 | 26,108,189.18 | 62,261,487.69 |

其他说明：

 适用 不适用

长期应付款
(1). 按款项性质列示长期应付款
 适用 不适用

单位：元 币种：人民币

| 项目 | 期末余额 | 期初余额 |
|--------------------------|----------------|----------------|
| 应付售后回租款 | 60,697,233.94 | 104,296,703.61 |
| 分期付款固定资产装修费 | 9,965,190.68 | 10,623,609.74 |
| 一年内到期部分（详见“一年内到期的非流动负债”） | -44,554,235.44 | -52,658,825.66 |

其他说明：

(2). 于资产负债表日后需支付售后回租付款额如下：

单位：元 币种：人民币

| 剩余租赁期 | 期末余额 |
|---------|---------------|
| 1 年以内 | 44,387,385.37 |
| 1 至 2 年 | 18,028,794.95 |
| 2 年以上 | |
| 合计 | 62,416,180.32 |

专项应付款
(1). 按款项性质列示专项应付款
 适用 不适用

49、长期应付职工薪酬
 适用 不适用

50、预计负债

√适用 □不适用

单位：元 币种：人民币

| 项目 | 期初余额 | 期末余额 | 形成原因 |
|--------|--------------|--------------|----------------------------|
| 产品质量保证 | 2,536,998.47 | 1,619,000.62 | 自产仪器产品质量保证金，用于保修期内的售后维修服务。 |
| 合计 | 2,536,998.47 | 1,619,000.62 | / |

其他说明，包括重要预计负债的相关重要假设、估计说明：

不适用

51、递延收益

递延收益情况

√适用 □不适用

单位：元 币种：人民币

| 项目 | 期初余额 | 本期增加 | 本期减少 | 期末余额 | 形成原因 |
|------|---------------|--------------|--------------|---------------|------|
| 政府补助 | 18,927,504.25 | 1,772,782.50 | 2,781,423.17 | 17,918,863.58 | 政府补助 |
| 合计 | 18,927,504.25 | 1,772,782.50 | 2,781,423.17 | 17,918,863.58 | / |

涉及政府补助的项目：

 适用 不适用

单位：元 币种：人民币

| 负债项目 | 期初余额 | 本期新增补助金额 | 本期计入营业外收入金额 | 本期计入其他收益金额 | 其他变动 | 期末余额 | 与资产相关/与收益相关 |
|-------------------------------------|---------------|----------|-------------|------------|-------------|---------------|-------------|
| 临床实验室试剂耗材与科技创新结合管理平台（注 1） | 247,669.89 | | | 55,446.80 | | 192,223.09 | 与资产相关 |
| 润达 B2B 供应链管理管理平台（注 2） | 225,000.00 | | | 97,500.00 | | 127,500.00 | 与资产相关 |
| 血气分析等医疗检验仪器及配套试剂的产业化项目资金（注 3） | 4,000,000.00 | | | | | 4,000,000.00 | 与资产相关 |
| MQ-8000 糖化血红蛋白仪样机研制（注 4） | 560,000.00 | | | 560,000.00 | | - | 与收益相关 |
| Ranos i2100 全自动化学发光免疫分析仪工程样机研制（注 5） | 400,000.00 | | | | | 400,000.00 | 与收益相关 |
| NGEN funding | 11,694,834.36 | | | 608,593.66 | -312,899.79 | 11,399,140.49 | 与资产相关 |

| | | | | | | | |
|---------------------------------------------------------|--------------|--------------|--|--------------|--|--------------|-------|
| for COVID antigen test and manufacturing scale up (注 6) | | | | | | | |
| 集约化供应链服务平台(注 7) | 1,800,000.00 | | | | | 1,800,000.00 | 与资产相关 |
| CAN EXPORT(注 8) | | 231,232.50 | | 231,232.50 | | | 与收益相关 |
| ISC Grant(注 9) | | 1,541,550.00 | | 1,541,550.00 | | | 与收益相关 |

注 1: 根据本公司与上海市文化创意产业推进领导小组、金山区产业推进领导小组签订的临床实验室试剂耗材与科技创新结合管理平台项目的相关规定, 给与公司 2,100,000.00 元项目资助, 其中: 市级资金扶持金额为 1,400,000.00 元, 金山区扶持金额为 700,000.00 元。公司于 2016 年 6 月收到上海市国库收付中心零余额专户 980,000.00 元, 于 2016 年 10 月收到上海市金山区财政局 350,000.00 元, 2016 年计入递延收益 1,330,000.00 元。2017 年, 由于该项目未完工交付使用, 上海市金山区财政局收回对公司的扶持资金 210,000.00 元。该项目于 2019 年 1 月验收, 本公司根据资产的摊销年限转销递延收益, 本期转入其他收益 55,446.80 元。由于未按时完工等原因, 尾款不予拨付。

注 2: 根据公司与上海市经济与信息化委员会签订的润达 B2B 供应链管理平台项目的相关规定, 上海市经济和信息化委员给与公司 1,500,000.00 元资助。公司于 2016 年 3 月收到上海市国库收付中心零余额专户 1,350,000.00 元资助款, 2016 年计入递延收益 1,350,000.00 元。由于公司未按照约定的时间完工, 故剩余的 150,000.00 元不予拨付。2018 年 4 月, 该项目已完工验收。本公司根据资产的摊销年限转销递延收益, 本期转入其他收益 97,500.00 元。

注 3: 根据子公司上海惠中医疗与上海市科学技术委员会签订上海市战略性新兴产业重点项目实施框架协议的相关规定, 上海惠中医疗 2013 年 6 月收到上海市生物医药科技产业促进中心支付的血气分析等医疗检验仪器及配套试剂的产业化项目资金 4,000,000.00 元, 截至 2022 年 12 月 31 日, 该项目已完工尚未验收。

注 4：2018 年 6 月，子公司上海惠中医疗收到 MQ-8000 糖化血红蛋白仪样机研制课题经费 560,000.00 元，计入递延收益 560,000.00 元。截至 2022 年 12 月 31 日，本期转入其他收益 560,000.00 元。

注 5：2021 年 9 月，子公司上海惠中医疗收到上海市科学技术委员会 i2100 全自动化学发光免疫分析仪工程样机研制费 400,000.00 元，截至 2022 年 12 月 31 日，该项目尚未完工验收。

注 6：根据子公司 1077801 B.C. LTD 与 Canadian Government 签订的关于 Pandemic preparedness COVID-19 test development & manufacturing scale-up 的合同，公司申请补助金额为 2,740,298.00 加拿大元，公司已陆续收到款项，其中本期转入其他收益金额为 118,438.00 加拿大元。本期计入其他收益金额与其他收益中金额的差异为外币报表折算差额。

注 7：根据子公司上海润达榕嘉与上海市宝山区发改委签订集约化供应链服务平台项目合同的相关规定，2019 年 12 月，上海润达榕嘉收到第一笔补助款 1,200,000.00 元，计入递延收益。2020 年 7 月，上海润达榕嘉收到第二笔补助款 600,000.00 元，计入递延收益。根据公司与上海市宝山区发改委签订的实施框架协定书，公司申请的补助金额为 6,000,000.00 元，剩余款项需项目验收后拨付。截至 2022 年 12 月 31 日，项目尚未完工验收。

注 8：根据子公司 1077801 B.C. LTD 与 Canadian Government 签订的关于 CAN EXPORT 的合同，申请补助金额为 45,000.00 加拿大元，款项已收到，本期转入其他收益金额为 45,000.00 加拿大元。本期计入其他收益金额与其他收益中金额的差异为外币报表折算差额。

注 9：根据子公司 1077801 B.C. LTD 与 Canadian Government 签订的关于 ISC Grant 的合同，申请补助金额为 300,000.00 加拿大元，款项已收到，本期转入其他收益金额为 300,000.00 加拿大元。本期计入其他收益金额与其他收益中金额的差异为外币报表折算差额。

其他说明：

适用 不适用

52、其他非流动负债

√适用 □不适用

单位：元 币种：人民币

| 项目 | 期末余额 | 期初余额 |
|--------------|--------------|---------------|
| 预收款分期抵减销售商品款 | 7,031,467.55 | 12,430,964.22 |
| 合计 | 7,031,467.55 | 12,430,964.22 |

其他说明：

不适用

53、股本

√适用 □不适用

单位：元 币种：人民币

| | 期初余额 | 本次变动增减（+、-） | | | | | 期末余额 |
|------|----------------|-------------|----|-------|----------|----------|----------------|
| | | 发行新股 | 送股 | 公积金转股 | 其他 | 小计 | |
| 股份总数 | 579,538,395.00 | | | | 4,672.00 | 4,672.00 | 579,543,067.00 |

其他说明：

| 项目 | 上年年末余额 | 本期变动增（+）减（-） | | | | | 期末余额 |
|-------------|----------------|--------------|----|-------|----------|----------|----------------|
| | | 发行新股 | 送股 | 公积金转股 | 其他 | 小计 | |
| 1、有限售条件股份 | | | | | | | |
| （1）.其他内资持股 | | | | | | | |
| 其中：境内法人持股 | | | | | | | |
| 境内自然人持股 | | | | | | | |
| 有限售条件股份合计 | | | | | | | |
| 2、无限售条件流通股份 | 579,538,395.00 | | | | 4,672.00 | 4,672.00 | 579,543,067.00 |
| （1）.人民币普通股 | 579,538,395.00 | | | | 4,672.00 | 4,672.00 | 579,543,067.00 |

| | | | | | | | |
|------------|----------------|--|--|--|----------|----------|----------------|
| 无限售条件流通股合计 | 579,538,395.00 | | | | 4,672.00 | 4,672.00 | 579,543,067.00 |
| 合计 | 579,538,395.00 | | | | 4,672.00 | 4,672.00 | 579,543,067.00 |

54、其他权益工具

(1). 期末发行在外的优先股、永续债等其他金融工具基本情况

适用 不适用

(2). 期末发行在外的优先股、永续债等金融工具变动情况表

适用 不适用

单位：元 币种：人民币

| 发行在外的金融工具 | 期初 | | 本期增加 | | 本期减少 | | 期末 | |
|-----------|--------------|----------------|------|------|--------|-----------|--------------|----------------|
| | 数量 | 账面价值 | 数量 | 账面价值 | 数量 | 账面价值 | 数量 | 账面价值 |
| 可转换债券 | 5,499,420.00 | 110,200,792.83 | | | 620.00 | 12,424.24 | 5,498,800.00 | 110,188,368.59 |
| 合计 | 5,499,420.00 | 110,200,792.83 | | | 620.00 | 12,424.24 | 5,498,800.00 | 110,188,368.59 |

其他权益工具本期增减变动情况、变动原因说明，以及相关会计处理的依据：

适用 不适用

其他说明：

适用 不适用

55、资本公积

适用 不适用

单位：元 币种：人民币

| 项目 | 期初余额 | 本期增加 | 本期减少 | 期末余额 |
|---------------|------------------|--------------|------|------------------|
| 资本溢价（股本溢价） | 914,934,651.00 | 6,280,983.56 | | 921,215,634.56 |
| （1）投资者投入的资本公积 | 1,075,332,071.24 | 814,639.42 | | 1,076,146,710.66 |

| | | | | |
|-------------------------|-----------------|--------------|--------------|-----------------|
| (2) 同一控制下企业合并的影响 | -1,332,085.12 | | | -1,332,085.12 |
| (3) 子公司少数股东股权变动的影响(注) | -159,065,335.12 | 5,466,344.14 | | -153,598,990.98 |
| 其他资本公积 | 1,366,679.24 | | 1,521,634.44 | -154,955.20 |
| (1) 被投资单位除净损益外所有者权益其他变动 | 1,366,679.24 | | 1,521,634.44 | -154,955.20 |
| 合计 | 916,301,330.24 | 6,280,983.56 | 1,521,634.44 | 921,060,679.36 |

注：子公司少数股东股权变动的影响详见附注“在其他主体中的权益/在子公司的所有者权益份额发生变化且仍控制子公司的交易”。

其他说明，包括本期增减变动情况、变动原因说明：
不适用

56、库存股

适用 不适用

57、其他综合收益

√适用 □不适用

单位：元 币种：人民币

| 项目 | 期初余额 | 本期发生金额 | | | | | | 期末余额 |
|-------------------|--------------|--------------|--------------------|----------------------|--------------|--------------|------------|--------------|
| | | 本期所得税前发生额 | 减：前期计入其他综合收益当期转入损益 | 减：前期计入其他综合收益当期转入留存收益 | 减：所得税费用 | 税后归属于母公司 | 税后归属于少数股东 | |
| 一、不能重分类进损益的其他综合收益 | 3,173,566.91 | 5,140,087.46 | | | 1,273,260.97 | 3,861,428.92 | 5,397.57 | 7,034,995.83 |
| 其中：重新计量设定受益计划变动额 | | | | | | | | |
| 权益法下不能转损益的其他综合收益 | | | | | | | | |
| 其他权益工具投资公允价值变动 | 3,173,566.91 | 5,140,087.46 | | | 1,273,260.97 | 3,861,428.92 | 5,397.57 | 7,034,995.83 |
| 企业自身信用风险公允价值变动 | | | | | | | | |
| 二、将重分类进损益的其他综合收益 | 1,135,722.56 | -776,468.87 | | | | -679,954.26 | -96,514.61 | 455,768.30 |

| | | | | | | | | |
|--------------------------------|--------------|--------------|--|--|--------------|--------------|------------|--------------|
| 其中：权益法 下可转损益的 其他综合收益 | | | | | | | | |
| 其他债权投 资公允价值变 动 | | | | | | | | |
| 金融资产重 分类计入其他 综合收益的金 额 | | | | | | | | |
| 其他债权投 资信用减值准 备 | | | | | | | | |
| 现金流量套 期储备 | | | | | | | | |
| 外币财务报 表折算差额 | 1,135,722.56 | -776,468.87 | | | | -679,954.26 | -96,514.61 | 455,768.30 |
| 其他综合收益 合计 | 4,309,289.47 | 4,363,618.59 | | | 1,273,260.97 | 3,181,474.66 | -91,117.04 | 7,490,764.13 |

其他说明，包括对现金流量套期损益的有效部分转为被套期项目初始确认金额调整：

不适用

58、专项储备
 适用 不适用

59、盈余公积
 适用 不适用

单位：元 币种：人民币

| 项目 | 期初余额 | 本期增加 | 本期减少 | 期末余额 |
|--------|---------------|--------------|------|----------------|
| 法定盈余公积 | 94,363,157.11 | 5,885,097.55 | | 100,248,254.66 |
| 合计 | 94,363,157.11 | 5,885,097.55 | | 100,248,254.66 |

盈余公积说明，包括本期增减变动情况、变动原因说明：

不适用

60、未分配利润
 适用 不适用

单位：元 币种：人民币

| 项目 | 本期 | 上期 |
|---------------------------|------------------|------------------|
| 调整前上期末未分配利润 | 1,758,021,474.01 | 1,475,743,406.51 |
| 调整期初未分配利润合计数(调增+, 调减-) | | |
| 调整后期初未分配利润 | 1,758,021,474.01 | 1,475,743,406.51 |
| 加：本期归属于母公司所有者的净利润 | 417,746,458.24 | 380,229,134.14 |
| 减：提取法定盈余公积 | 5,885,097.55 | 32,345,053.11 |
| 提取任意盈余公积 | | |
| 提取一般风险准备 | | |
| 应付普通股股利 | | 66,067,299.25 |
| 转作股本的普通股股利 | | |
| 直接转入未分配利润的其他综合收益 | | -461,285.72 |
| 期末未分配利润 | 2,169,882,834.70 | 1,758,021,474.01 |

调整期初未分配利润明细：

- 1、由于《企业会计准则》及其相关新规定进行追溯调整，影响期初未分配利润 0 元。
- 2、由于会计政策变更，影响期初未分配利润 0 元。
- 3、由于重大会计差错更正，影响期初未分配利润 0 元。
- 4、由于同一控制导致的合并范围变更，影响期初未分配利润 0 元。
- 5、其他调整合计影响期初未分配利润 0 元。

61、营业收入和营业成本
(1). 营业收入和营业成本情况

√适用 □不适用

单位：元 币种：人民币

| 项目 | 本期发生额 | | 上期发生额 | |
|------|-------------------|------------------|------------------|------------------|
| | 收入 | 成本 | 收入 | 成本 |
| 主营业务 | 10,487,285,847.87 | 7,554,324,771.94 | 8,853,276,720.97 | 6,465,888,861.25 |
| 其他业务 | 7,132,846.71 | 2,741,965.73 | 6,831,306.40 | 2,205,474.23 |
| 合计 | 10,494,418,694.58 | 7,557,066,737.67 | 8,860,108,027.37 | 6,468,094,335.48 |

营业收入明细：

单位：元币种：人民币

| 项目 | 本期金额 | 上期金额 |
|---------|-------------------|------------------|
| 主营业务收入 | 10,487,285,847.87 | 8,853,276,720.97 |
| 其中：销售商品 | 8,465,686,126.82 | 8,222,152,936.46 |
| 提供服务 | 2,021,599,721.05 | 631,123,784.51 |
| 其他业务收入 | 7,132,846.71 | 6,831,306.40 |
| 其中：房屋租赁 | 7,132,846.71 | 6,831,306.40 |
| 合计 | 10,494,418,694.58 | 8,860,108,027.37 |

主营业务（分行业）

单位：元币种：人民币

| 行业名称 | 本期发生额 | | 上期发生额 | |
|-----------|-------------------|------------------|------------------|------------------|
| | 营业收入 | 营业成本 | 营业收入 | 营业成本 |
| 商业（流通服务类） | 10,002,785,304.63 | 7,388,455,883.74 | 8,351,611,645.51 | 6,280,287,219.28 |
| 工业（自主品牌类） | 484,500,543.24 | 165,868,888.20 | 501,665,075.46 | 185,601,641.97 |
| 合计 | 10,487,285,847.87 | 7,554,324,771.94 | 8,853,276,720.97 | 6,465,888,861.25 |

主营业务（分产品）

单位：元币种：人民币

| 项目 | 本期发生额 | | 上期发生额 | |
|---------|------------------|------------------|------------------|------------------|
| | 营业收入 | 营业成本 | 营业收入 | 营业成本 |
| 试剂及其他耗材 | 9,736,686,168.05 | 6,968,307,799.41 | 8,117,445,934.74 | 5,882,189,171.93 |
| 其中：销售 | 7,715,086,447.00 | 5,665,999,958.63 | 7,486,322,150.23 | 5,546,011,100.40 |
| 服务 | 2,021,599,721.05 | 1,302,307,840.78 | 631,123,784.51 | 336,178,071.53 |
| 仪器 | 631,508,481.84 | 546,447,510.10 | 616,051,914.50 | 550,495,833.79 |
| 软件开 | 119,091,197.98 | 39,569,462.43 | 119,778,871.73 | 33,203,855.53 |

| | | | | |
|------|-------------------|------------------|------------------|------------------|
| 发及服务 | | | | |
| 合计 | 10,487,285,847.87 | 7,554,324,771.94 | 8,853,276,720.97 | 6,465,888,861.25 |

主营业务（分地区）

单位：元币种：人民币

| 地区 | 本期发生额 | | 上期发生额 | |
|------|-------------------|------------------|------------------|------------------|
| | 营业收入 | 营业成本 | 营业收入 | 营业成本 |
| 华东地区 | 6,500,427,821.22 | 4,755,554,080.87 | 5,239,666,385.04 | 3,831,081,586.41 |
| 东北地区 | 1,268,917,691.58 | 897,465,350.26 | 1,150,946,219.64 | 829,902,351.32 |
| 华北地区 | 1,207,708,015.81 | 850,614,528.46 | 1,102,288,162.44 | 868,879,974.52 |
| 西南地区 | 427,845,749.28 | 309,897,463.31 | 307,783,251.30 | 222,146,266.78 |
| 华中地区 | 770,109,395.90 | 517,930,460.09 | 849,495,063.44 | 587,258,625.47 |
| 其他 | 312,277,174.08 | 222,862,888.95 | 203,097,639.11 | 126,620,056.75 |
| 合计 | 10,487,285,847.87 | 7,554,324,771.94 | 8,853,276,720.97 | 6,465,888,861.25 |

公司前五名客户的营业收入情况

单位：元币种：人民币

| 客户名称 | 营业收入总额 | 占公司 2022 年度营业收入的比例(%) |
|------|------------------|-----------------------|
| 第一名 | 501,054,033.02 | 4.77 |
| 第二名 | 296,316,703.00 | 2.82 |
| 第三名 | 220,638,498.85 | 2.10 |
| 第四名 | 181,172,412.48 | 1.73 |
| 第五名 | 165,738,619.86 | 1.58 |
| 合计 | 1,364,920,267.21 | 13.00 |

(2). 合同产生的收入的情况

适用 不适用
 合同产生的收入说明：
适用 不适用

(3). 履约义务的说明

适用 不适用

(4). 分摊至剩余履约义务的说明

适用 不适用

其他说明：
 不适用

62、税金及附加

适用 不适用

单位：元 币种：人民币

| 项目 | 本期发生额 | 上期发生额 |
|---------|---------------|---------------|
| 城市维护建设税 | 17,536,957.20 | 16,076,721.44 |
| 教育费附加 | 13,127,077.29 | 12,609,666.62 |
| 房产税 | 862,904.68 | 117,318.60 |
| 土地使用税 | 15,511.12 | 57,822.16 |
| 印花税 | 6,006,469.31 | 4,339,117.31 |
| 其他 | 886,216.54 | 936,259.87 |
| 合计 | 38,435,136.14 | 34,136,906.00 |

注：各项税金及附加的计缴标准详见本附注“税项”。

其他说明：
 不适用

63、销售费用

适用 不适用

单位：元 币种：人民币

| 项目 | 本期发生额 | 上期发生额 |
|-------|------------------|----------------|
| 职工薪酬 | 424,230,568.57 | 290,480,275.26 |
| 技术服务费 | 184,713,351.45 | 153,678,139.11 |
| 调试维修费 | 112,341,551.63 | 109,711,217.82 |
| 差旅交通费 | 84,464,397.51 | 76,388,932.98 |
| 业务招待费 | 68,585,137.32 | 62,751,454.46 |
| 办公费 | 30,104,828.32 | 22,586,845.75 |
| 业务宣传费 | 49,565,926.48 | 58,123,295.41 |
| 会务费 | 17,101,476.54 | 16,033,317.66 |
| 其他 | 65,603,156.80 | 55,683,903.04 |
| 合计 | 1,036,710,394.62 | 845,437,381.49 |

其他说明：

不适用

64、管理费用

√适用 □不适用

单位：元 币种：人民币

| 项目 | 本期发生额 | 上期发生额 |
|-------|----------------|----------------|
| 职工薪酬 | 254,870,487.23 | 208,273,384.04 |
| 折旧摊销费 | 72,037,736.87 | 55,195,183.61 |
| 租金物业费 | 20,314,680.11 | 19,575,992.29 |
| 差旅交通费 | 16,756,349.04 | 17,060,637.51 |
| 存货报废 | 86,755,068.62 | 12,561,405.22 |
| 中介机构费 | 9,143,770.27 | 8,030,177.43 |
| 业务招待费 | 28,543,074.39 | 28,372,938.35 |
| 办公费 | 30,721,594.84 | 26,765,861.42 |
| 其他 | 22,119,347.91 | 22,397,593.59 |
| 合计 | 541,262,109.28 | 398,233,173.46 |

其他说明：

不适用

65、研发费用

√适用 □不适用

单位：元 币种：人民币

| 项目 | 本期发生额 | 上期发生额 |
|-----------|----------------|----------------|
| 职工薪酬 | 83,664,113.58 | 69,359,339.21 |
| 直接材料费 | 20,994,727.41 | 22,991,133.13 |
| 折旧摊销费 | 12,224,592.06 | 9,747,823.00 |
| 委托外部研究开发费 | 1,386,099.66 | 4,983,387.31 |
| 办公费 | 2,965,283.03 | 3,643,846.14 |
| 模具仪器 | 4,870,884.28 | 3,662,292.60 |
| 维修校准费 | 5,004,324.20 | 1,175,917.01 |
| 其他 | 15,109,049.13 | 7,146,744.78 |
| 合计 | 146,219,073.35 | 122,710,483.18 |

其他说明：

不适用

66、财务费用

√适用 □不适用

单位：元 币种：人民币

| 项目 | 本期发生额 | 上期发生额 |
|------|----------------|----------------|
| 利息费用 | 317,922,873.38 | 281,924,214.85 |
| 利息收入 | -8,230,961.57 | -4,306,990.48 |
| 汇兑损益 | 1,652,194.25 | 4,727,802.00 |
| 其他 | 12,246,845.38 | 9,289,037.80 |

| | | |
|----|----------------|----------------|
| 合计 | 323,590,951.44 | 291,634,064.17 |
|----|----------------|----------------|

其他说明：
不适用

67、其他收益

√适用 □不适用

单位：元 币种：人民币

| 项目 | 本期发生额 | 上期发生额 | 计入本期非经常性损益的金额 |
|----------------|---------------|---------------|---------------|
| 与企业日常活动相关的政府补助 | 42,014,477.87 | 15,571,144.51 | 32,944,286.47 |
| 代扣个人所得税手续费返还 | 558,585.63 | 530,215.97 | 558,585.63 |
| 进项税加计抵减 | 69,847.30 | 44,415.21 | 69,847.30 |
| 合计 | 42,642,910.80 | 16,145,775.69 | 33,572,719.40 |

其他说明：
计入其他收益的政府补助明细：

单位：元币种：人民币

| 补助项目 | 本期金额 | 上期金额 | 与资产相关 / 与收益相关 |
|----------------------------------------------------------------|--------------|--------------|---------------|
| 润达 B2B 供应链管理平台 | 97,500.00 | 187,191.04 | 与资产相关 |
| 临床实验室试剂耗材与科技创新结合管理平台 | 55,446.80 | 229,081.93 | 与资产相关 |
| 基于磁分离的卵巢癌血清 Tn-CA125ELISA 检测试剂盒开发 | | 60,000.00 | 与收益相关 |
| NGEN funding for COVID antigen test and manufacturing scale up | 611,867.73 | 156,036.16 | 与资产相关 |
| “专、精、特、新”奖励 | 100,000.00 | 100,000.00 | 与收益相关 |
| BC Government Tax Incentive | | 45,586.26 | 与收益相关 |
| Canada Export | | 181,449.38 | 与收益相关 |
| NRC-IRAP funding for COVID serological test | 1,289,267.41 | 1,503,342.82 | 与收益相关 |
| 扶持资金 | 4,338,951.00 | 326,768.69 | 与收益相关 |
| 残保金奖励 | 29,229.30 | 52,559.10 | 与收益相关 |
| 创业园区扶持补贴 | | 20,000.00 | 与收益相关 |
| 服务业引导资金 | | 800,000.00 | 与收益相关 |
| 高新技术成果转化项目财政扶持资金 | | 891,000.00 | 与收益相关 |
| 高新企业补助 | | 106,000.00 | 与收益相关 |
| 和谐劳动关系企业奖励 | | 10,000.00 | 与收益相关 |
| 嘉定区小巨人奖励 | | 100,000.00 | 与收益相关 |
| 就业补贴 | 83,522.03 | 2,440.00 | 与收益相关 |
| 科普项目资助 | 69,000.00 | 56,000.00 | 与收益相关 |
| 培训补贴 | 57,032.10 | 51,429.00 | 与收益相关 |
| 其他 | | 10,064.15 | 与收益相关 |
| 青年创业社保补贴 | | 67,200.00 | 与收益相关 |

| | | | |
|------------------------|---------------|--------------|-------|
| 人才发展专项补贴 | 400,000.00 | 50,000.00 | 与收益相关 |
| 融资补贴 | 300,000.00 | 12,000.00 | 与收益相关 |
| 软件业务增值税税负超过 3% 的部分即征即退 | 9,070,191.40 | 9,449,376.18 | 与收益相关 |
| 社保补贴 | 113,018.56 | 25,800.00 | 与收益相关 |
| 四新示范企业补贴 | | 200,000.00 | 与收益相关 |
| 稳岗补贴 | 761,531.11 | 872,119.99 | 与收益相关 |
| 知识产权资助金 | | 600.00 | 与收益相关 |
| 中小企业发展专项资金 | | 3,099.81 | 与收益相关 |
| 专利补助 | 1,000.00 | 2,000.00 | 与收益相关 |
| 高新技术企业奖励 | 200,000.00 | | 与收益相关 |
| 绩效补贴 | 1,600,000.00 | | 与收益相关 |
| 生育津贴 | 44,765.87 | | 与收益相关 |
| MQ8000 糖化血红蛋白仪样机研制 | 560,000.00 | | 与收益相关 |
| 8K 项目专项 | 500,000.00 | | 与收益相关 |
| CAN EXPORT | 232,474.50 | | 与收益相关 |
| BC Manufacturing Grant | 392,075.99 | | 与收益相关 |
| ISC Grant | 1,549,830.00 | | 与收益相关 |
| 以工代训补贴 | 300.00 | | 与收益相关 |
| 科技会费 | 8,634.65 | | 与收益相关 |
| 惠企政策批零住餐 | 60,000.00 | | 与收益相关 |
| 企业奖励 | 115,000.00 | | 与收益相关 |
| 贷款利息补贴 | 62,592.01 | | 与收益相关 |
| 高质量专项补贴 | 17,829,000.00 | | 与收益相关 |
| 扩岗补助 | 31,500.00 | | 与收益相关 |
| 履约保费科技金融补贴 | 52,325.00 | | 与收益相关 |
| 附加税减免 | 11,422.41 | | 与收益相关 |
| 张江项目区级资金 | 1,300,000.00 | | 与收益相关 |
| 中小企业贷款担保费补贴 | 34,000.00 | | 与收益相关 |
| 创新发展基金 | 50,000.00 | | 与收益相关 |
| 房租水电费补贴 | 3,000.00 | | 与收益相关 |

68、投资收益

√适用 □不适用

单位：元 币种：人民币

| 项目 | 本期发生额 | 上期发生额 |
|----------------------|----------------|----------------|
| 权益法核算的长期股权投资收益 | 138,057,286.28 | 133,628,226.98 |
| 处置长期股权投资产生的投资收益 | -3,240,134.71 | |
| 交易性金融资产在持有期间的投资收益 | | |
| 其他权益工具投资在持有期间取得的股利收入 | | |
| 债权投资在持有期间取得的利息收入 | | |
| 其他债权投资在持有期间取得的利息收入 | | |
| 处置交易性金融资产取得的投资收益 | | |
| 处置其他权益工具投资取得的投资收益 | | |

| | | |
|-----------------|----------------|----------------|
| 处置债权投资取得的投资收益 | | |
| 处置其他债权投资取得的投资收益 | | |
| 债务重组收益 | | |
| 委托贷款或理财收益 | 2,230,772.74 | 4,247,765.18 |
| 合计 | 137,047,924.31 | 137,875,992.16 |

其他说明：

不适用

69、净敞口套期收益

适用 不适用

70、公允价值变动收益

适用 不适用

71、信用减值损失

适用 不适用

单位：元 币种：人民币

| 项目 | 本期发生额 | 上期发生额 |
|-----------------|-----------------|----------------|
| 应收票据坏账损失 | 289,398.96 | -614,681.83 |
| 应收账款坏账损失 | -198,506,808.64 | -51,662,534.76 |
| 应收款项融资减值损失 | 20,759,111.90 | -14,310,026.76 |
| 其他应收款坏账损失 | -569,840.99 | -3,560,874.90 |
| 一年内到期的非流动资产减值损失 | -686,701.23 | 171,593.05 |
| 长期应收款坏账损失 | 134,975.13 | -248,635.78 |
| 其他流动资产减值损失 | -6.31 | 23,015.95 |
| 应收股利坏账损失 | -1,275,823.62 | -315,494.17 |
| 合计 | -179,855,694.80 | -70,517,639.20 |

其他说明：

不适用

72、资产减值损失

适用 不适用

单位：元 币种：人民币

| 项目 | 本期发生额 | 上期发生额 |
|---------------------|----------------|---------------|
| 一、坏账损失 | | |
| 二、存货跌价损失及合同履约成本减值损失 | -6,748,116.52 | -144,706.13 |
| 三、长期股权投资减值损失 | | -7,154,100.00 |
| 四、投资性房地产减值损失 | | |
| 五、固定资产减值损失 | -34,024,181.60 | |
| 六、工程物资减值损失 | | |
| 七、在建工程减值损失 | | |

| | | |
|---------------|----------------|---------------|
| 八、生产性生物资产减值损失 | | |
| 九、油气资产减值损失 | | |
| 十、无形资产减值损失 | | |
| 十一、商誉减值损失 | | |
| 十二、其他 | | |
| 合计 | -40,772,298.12 | -7,298,806.13 |

其他说明：

不适用

73、资产处置收益

√适用 □不适用

单位：元 币种：人民币

| 项目 | 本期发生额 | 上期发生额 | 计入本年非经常性损益的金额 |
|-------------|--------------|--------------|---------------|
| 固定资产处置利得或损失 | 6,213,409.86 | 1,731,015.59 | 6,213,409.86 |
| 使用权资产利得或损失 | -37,961.99 | | -37,961.99 |
| 合计 | 6,175,447.87 | 1,731,015.59 | 6,175,447.87 |

其他说明：

不适用

74、营业外收入

营业外收入情况

√适用 □不适用

单位：元 币种：人民币

| 项目 | 本期发生额 | 上期发生额 | 计入当期非经常性损益的金额 |
|-------------|---------------|---------------|---------------|
| 非流动资产处置利得合计 | 8,158.12 | 2,014.40 | 8,158.12 |
| 其中：固定资产处置利得 | 8,158.12 | 2,014.40 | 8,158.12 |
| 无形资产处置利得 | | | |
| 非货币性资产交换利得 | | | |
| 接受捐赠 | | | |
| 政府补助 | 16,058,653.03 | 13,889,582.60 | 16,058,653.03 |
| 违约金、罚款收入 | 17,392.82 | 10,200.00 | 17,392.82 |
| 其他 | 2,975,741.07 | 719,717.24 | 2,975,741.07 |
| 合计 | 19,059,945.04 | 14,621,514.24 | 19,059,945.04 |

计入当期损益的政府补助

√适用 □不适用

| 补助项目 | 本期发生金额 | 上期发生金额 | 与资产相关/与收益相关 |
|-------------------|---------------|--------------|-------------|
| 扶持资金 | 12,203,452.82 | 7,858,013.00 | 与收益相关 |
| 金山区山阳镇人民政府会展会议补贴 | 5,000.00 | 5,000.00 | 与收益相关 |
| 知识产权专项资助 | | 10,000.00 | 与收益相关 |
| 2021 年“专、精、特、新”资金 | | 50,000.00 | 与收益相关 |
| 张江项目区级资金 | | 189,400.00 | 与收益相关 |
| “虹口区科技小巨人企业”奖励 | | 250,000.00 | 与收益相关 |
| 上海园区税收返还 | 330,000.00 | 860,000.00 | 与收益相关 |
| 武昌区企业奖励 | | 400,000.00 | 与收益相关 |
| 房屋补贴 | 1,135,330.40 | 393,669.60 | 与收益相关 |
| 服务业疫后恢复发展专项补助 | | 100,000.00 | 与收益相关 |
| 税收返还 | | 25,000.00 | 与收益相关 |
| 高成长企业奖励 | 820,000.00 | 590,000.00 | 与收益相关 |
| 租房补贴 | | 678,800.00 | 与收益相关 |
| 固定资产投资补助 | 11,700.00 | 2,479,700.00 | 与收益相关 |
| 虹口区级财政绩效奖励 | 260,000.00 | | 与收益相关 |
| 上海市科学技术协会补贴 | 47,169.81 | | 与收益相关 |
| 经济贡献表彰奖励 | 38,000.00 | | 与收益相关 |
| 人才引进补贴 | 1,200,000.00 | | 与收益相关 |
| 担保费资助项目 | 8,000.00 | | 与收益相关 |

其他说明：

 适用 不适用

75、营业外支出

 适用 不适用

单位：元 币种：人民币

| 项目 | 本期发生额 | 上期发生额 | 计入当期非经常性损益的金额 |
|-------------|---------------|--------------|---------------|
| 非流动资产处置损失合计 | 3,514,460.80 | 3,256,794.06 | 3,514,460.80 |
| 其中：固定资产处置损失 | 3,514,460.80 | 3,256,794.06 | 3,514,460.80 |
| 无形资产处置损失 | | | |
| 非货币性资产交换损失 | | | |
| 对外捐赠 | 11,635,769.24 | 8,200,618.60 | 11,635,769.24 |
| 罚款滞纳金支出 | 532,962.77 | 195,976.64 | 532,962.77 |

| | | | |
|------|---------------|---------------|---------------|
| 赔偿支出 | | 1,500.00 | |
| 其他 | 98,042.29 | 308,861.82 | 98,042.29 |
| 合计 | 15,781,235.10 | 11,963,751.12 | 15,781,235.10 |

其他说明：

不适用

76、所得税费用

(1). 所得税费用表

√适用 □不适用

单位：元 币种：人民币

| 项目 | 本期发生额 | 上期发生额 |
|---------|----------------|----------------|
| 当期所得税费用 | 227,993,702.58 | 203,885,715.84 |
| 递延所得税费用 | -63,452,480.48 | -21,630,648.05 |
| 合计 | 164,541,222.10 | 182,255,067.79 |

(2). 会计利润与所得税费用调整过程

√适用 □不适用

单位：元 币种：人民币

| 项目 | 本期发生额 |
|--------------------------------|----------------|
| 利润总额 | 819,651,292.08 |
| 按法定/适用税率计算的所得税费用 | 204,912,823.02 |
| 子公司适用不同税率的影响 | -27,797,869.71 |
| 调整以前期间所得税的影响 | 699,170.72 |
| 非应税收入的影响 | -30,477,409.55 |
| 不可抵扣的成本、费用和损失的影响 | 1,841,682.61 |
| 使用前期未确认递延所得税资产的可抵扣亏损的影响 | -10,590,541.16 |
| 本期未确认递延所得税资产的可抵扣暂时性差异或可抵扣亏损的影响 | 25,980,979.95 |
| 税率调整导致年初递延所得税资产/负债余额的变化 | -27,613.78 |
| 所得税费用 | 164,541,222.10 |

其他说明：

□适用 √不适用

77、其他综合收益

√适用 □不适用

单位：元币种：人民币

| 项目 | 本期金额 | 上期金额 |
|----------------------|--------------|--------------|
| 其他综合收益的税后净额 | 3,090,357.62 | 2,553,039.36 |
| 归属母公司所有者的其他综合收益的税后净额 | 3,181,474.66 | 2,445,947.74 |
| (一) 不能重分类进损益的其他综合收益 | 3,861,428.92 | 1,748,533.41 |
| 1、重新计量设定受益计划变动额 | | |
| 2、权益法下不能转损益的其他综合收益 | | |

| | | |
|----------------------|--------------|--------------|
| 3、其他权益工具投资公允价值变动 | 3,861,428.92 | 1,748,533.41 |
| 4、企业自身信用风险公允价值变动 | | |
| (二) 将重分类进损益的其他综合收益 | -679,954.26 | 697,414.33 |
| 1、权益法下可转损益的其他综合收益 | | |
| 2、其他债权投资公允价值变动 | | |
| 3、金融资产重分类计入其他综合收益的金额 | | |
| 4、其他债权投资信用减值准备 | | |
| 5、现金流量套期储备 | | |
| 6、外币财务报表折算差额 | -679,954.26 | 697,414.33 |
| 7、其他 | | |
| 归属于少数股东的其他综合收益的税后净额 | -91,117.04 | 107,091.62 |

78、现金流量表项目

(1). 收到的其他与经营活动有关的现金

√适用 □不适用

单位：元 币种：人民币

| 项目 | 本期发生额 | 上期发生额 |
|-----------|----------------|----------------|
| 收回往来款、代垫款 | 58,153,798.52 | 71,109,655.08 |
| 专项补贴、补助款 | 47,556,957.61 | 18,546,212.99 |
| 租赁收入 | 213,192.14 | 65,508.59 |
| 利息收入 | 12,986,246.41 | 3,376,684.77 |
| 营业外收入 | 899,712.73 | 86,034.35 |
| 保证金 | 28,380,490.51 | 201,989,421.80 |
| 增值税留底退税 | 1,081,178.00 | |
| 合计 | 149,271,575.92 | 295,173,517.58 |

收到的其他与经营活动有关的现金说明：

不适用

(2). 支付的其他与经营活动有关的现金

√适用 □不适用

单位：元 币种：人民币

| 项目 | 本期发生额 | 上期发生额 |
|--------|----------------|----------------|
| 企业间往来 | 60,769,807.88 | 56,425,844.23 |
| 销售费用支出 | 518,682,169.26 | 428,254,247.52 |
| 管理费用支出 | 172,475,091.85 | 158,596,317.06 |
| 研发费用支出 | 14,218,119.23 | 13,324,994.52 |
| 财务费用支出 | 9,417,668.34 | 6,272,284.09 |
| 营业外支出 | 11,903,368.22 | 5,832,467.68 |
| 保证金 | 59,235,800.73 | 135,163,340.38 |
| 合计 | 846,702,025.51 | 803,869,495.48 |

支付的其他与经营活动有关的现金说明：

不适用

(3). 收到的其他与投资活动有关的现金

√适用 □不适用

单位：元 币种：人民币

| 项目 | 本期发生额 | 上期发生额 |
|-----------|---------------|--------------|
| 往来借款 | 4,426,742.00 | 500,000.00 |
| 往来借款利息收入 | 1,355.56 | 433,568.50 |
| 收购子公司净现金流 | 6,070,607.98 | 6,125,497.71 |
| 合计 | 10,498,705.54 | 7,059,066.21 |

收到的其他与投资活动有关的现金说明：

不适用

(4). 支付的其他与投资活动有关的现金

√适用 □不适用

单位：元 币种：人民币

| 项目 | 本期发生额 | 上期发生额 |
|---------|------------|--------------|
| 支付委贷手续费 | 131,720.00 | 162,384.00 |
| 支付借款 | 100,000.00 | |
| 支付履约保证金 | 80,296.69 | 2,975,357.95 |
| 合计 | 312,016.69 | 3,137,741.95 |

支付的其他与投资活动有关的现金说明：

不适用

(5). 收到的其他与筹资活动有关的现金

√适用 □不适用

单位：元 币种：人民币

| 项目 | 本期发生额 | 上期发生额 |
|--------------|----------------|----------------|
| 收回借款保证金 | 284,172,083.55 | 31,380,542.45 |
| 收到售后回租融资租赁款项 | 29,500,000.00 | 97,000,000.00 |
| 贷款保证金利息收入 | | 860,246.51 |
| 合计 | 313,672,083.55 | 129,240,788.96 |

收到的其他与筹资活动有关的现金说明：

不适用

(6). 支付的其他与筹资活动有关的现金

√适用 □不适用

单位：元 币种：人民币

| 项目 | 本期发生额 | 上期发生额 |
|------------------|----------------|----------------|
| 支付融资租赁或借款担保费、手续费 | 4,712,005.86 | 3,780,545.40 |
| 支付借款保证金 | 528,147,000.00 | 347,309,060.00 |
| 归还售后回租融资租赁本金 | 76,253,058.86 | 128,614,886.98 |
| 收购少数股权 | 17,623,735.99 | 86,876,264.01 |
| 经营租赁支付租赁费 | 57,415,123.41 | 81,703,587.69 |
| 退还少数股东投资款 | 6,499,182.93 | 260,000.00 |

| | | |
|----|----------------|----------------|
| 合计 | 690,650,107.05 | 648,544,344.08 |
|----|----------------|----------------|

支付的其他与筹资活动有关的现金说明：

不适用

79、现金流量表补充资料

(1). 现金流量表补充资料

√适用 □不适用

单位：元 币种：人民币

| 补充资料 | 本期金额 | 上期金额 |
|----------------------------------|-------------------|-----------------|
| 1. 将净利润调节为经营活动现金流量： | | |
| 净利润 | 655,110,069.98 | 598,200,717.03 |
| 加：资产减值准备 | 40,772,298.12 | 7,298,806.13 |
| 信用减值损失 | 179,855,694.80 | 70,517,639.20 |
| 固定资产折旧、油气资产折耗、生产性生物资产折旧 | 293,004,511.24 | 277,777,937.38 |
| 使用权资产摊销 | 76,476,974.34 | 74,137,347.60 |
| 无形资产摊销 | 14,702,033.25 | 13,284,171.50 |
| 长期待摊费用摊销 | 30,843,710.00 | 25,110,895.88 |
| 处置固定资产、无形资产和其他长期资产的损失（收益以“-”号填列） | -6,175,447.87 | -1,731,015.59 |
| 固定资产报废损失（收益以“-”号填列） | 3,506,302.68 | 3,254,779.66 |
| 公允价值变动损失（收益以“-”号填列） | | |
| 财务费用（收益以“-”号填列） | 325,815,659.81 | 284,907,773.07 |
| 投资损失（收益以“-”号填列） | -137,047,924.31 | -137,875,992.16 |
| 递延所得税资产减少（增加以“-”号填列） | -68,074,171.19 | -22,556,169.06 |
| 递延所得税负债增加（减少以“-”号填列） | 4,621,690.71 | 925,521.01 |
| 存货的减少（增加以“-”号填列） | -157,616,095.39 | -360,170,239.08 |
| 经营性应收项目的减少（增加以“-”号填列） | -2,349,968,557.77 | -668,834,729.80 |
| 经营性应付项目的增加（减少以“-”号填列） | 665,313,092.72 | 206,865,247.34 |
| 其他 | | |
| 经营活动产生的现金流量净额 | -428,860,158.88 | 371,112,690.11 |
| 2. 不涉及现金收支的重大投资和筹资活动： | | |
| 债务转为资本 | | |
| 一年内到期的可转换公司债券 | | |
| 融资租入固定资产 | | |
| 3. 现金及现金等价物净变动情况： | | |
| 现金的期末余额 | 442,290,704.82 | 705,121,816.71 |
| 减：现金的期初余额 | 705,121,816.71 | 655,496,677.43 |
| 加：现金等价物的期末余额 | | |
| 减：现金等价物的期初余额 | | |
| 现金及现金等价物净增加额 | -262,831,111.89 | 49,625,139.28 |

(2). 本期支付的取得子公司的现金净额
 适用 不适用

单位：元 币种：人民币

| | 金额 |
|-----------------------------|---------------|
| 本期发生的企业合并于本期支付的现金或现金等价物 | |
| 减：购买日子公司持有的现金及现金等价物 | |
| 加：以前期间发生的企业合并于本期支付的现金或现金等价物 | 25,000,000.00 |
| 其中：合肥三立公司 | 25,000,000.00 |
| 取得子公司支付的现金净额 | 25,000,000.00 |

其他说明：

不适用

(3). 本期收到的处置子公司的现金净额
 适用 不适用

(4). 现金和现金等价物的构成
 适用 不适用

单位：元 币种：人民币

| 项目 | 期末余额 | 期初余额 |
|-----------------------------|----------------|----------------|
| 一、现金 | 442,290,704.82 | 705,121,816.71 |
| 其中：库存现金 | 276,440.70 | 217,347.16 |
| 可随时用于支付的银行存款 | 442,014,264.12 | 704,904,469.55 |
| 可随时用于支付的其他货币资金 | | |
| 可用于支付的存放中央银行款项 | | |
| 存放同业款项 | | |
| 拆放同业款项 | | |
| 二、现金等价物 | | |
| 其中：三个月内到期的债券投资 | | |
| 三、期末现金及现金等价物余额 | 442,290,704.82 | 705,121,816.71 |
| 其中：母公司或集团内子公司使用受限制的现金和现金等价物 | | |

其他说明：

 适用 不适用

80、所有者权益变动表项目注释

说明对上年期末余额进行调整的“其他”项目名称及调整金额等事项：

 适用 不适用

81、所有权或使用权受到限制的资产

√适用 □不适用

单位：元 币种：人民币

| 项目 | 期末账面价值 | 受限原因 |
|------------|------------------|-------|
| 货币资金 | 564,761,570.33 | 质押及其他 |
| 交易性金融资产 | 50,000,000.00 | 质押 |
| 合肥三立 65%股权 | 177,764,032.50 | 质押 |
| 固定资产 | 68,250,724.76 | 售后回租 |
| 本公司应收账款 | 483,915,689.11 | 质押 |
| 合肥三立应收账款 | 43,105,882.63 | 质押 |
| 武汉优科联盛应收账款 | 77,512,146.28 | 质押 |
| 润达榕嘉应收账款 | 12,553,939.66 | 质押 |
| 合计 | 1,477,863,985.27 | / |

其他说明：

注：所有权或使用权受到限制资产的抵押、质押情况详见附注“承诺及或有事项/重要承诺事项”。

82、外币货币性项目
(1). 外币货币性项目

√适用 □不适用

单位：元

| 项目 | 期末外币余额 | 折算汇率 | 期末折算人民币余额 |
|---------|--------------|--------|---------------|
| 货币资金 | - | - | 4,861,740.59 |
| 其中：美元 | 654,093.76 | 6.9646 | 4,555,501.40 |
| 欧元 | 784.32 | 7.4229 | 5,821.92 |
| 加拿大元 | 58,464.00 | 5.1385 | 300,417.27 |
| 应收账款 | - | - | 7,579,677.64 |
| 其中：美元 | 306,245.57 | 6.9646 | 2,132,877.92 |
| 加拿大元 | 1,059,998.00 | 5.1385 | 5,446,799.72 |
| 应付账款 | | | 10,319,469.70 |
| 其中：加拿大元 | 2,008,265.00 | 5.1385 | 10,319,469.70 |
| 其他应付款 | | | 13,627,052.79 |
| 其中：美元 | 357.47 | 6.9646 | 2,489.61 |
| 加拿大元 | 2,651,467.00 | 5.1385 | 13,624,563.18 |

其他说明：

不适用

(2). 境外经营实体说明，包括对于重要的境外经营实体，应披露其境外主要经营地、记账本位币及选择依据，记账本位币发生变化的还应披露原因

√适用 □不适用

(1) 主要财务报表项目的折算汇率

| 单位名称 | 资产和负债项目 | |
|-------------------|-----------------|-----------------|
| | 2022年12月31日 | 2022年1月1日 |
| 润达医疗国际有限公司 | 1 美元=6.9646 人民币 | 1 美元=6.3757 人民币 |
| 1077801B. C. LTD. | 1 加元=5.1385 人民币 | 1 加元=5.0046 人民币 |

| 项目 | 收入、费用现金流量项目 | |
|-------------------|-----------------|-----------------|
| | 2022 年度 | 2021 年度 |
| 润达医疗国际有限公司 | 1 美元=6.7190 人民币 | 1 美元=6.4531 人民币 |
| 1077801B. C. LTD. | 1 加元=5.1661 人民币 | 1 加元=5.1475 人民币 |

注：资产负债表中的资产和负债项目，采用资产负债表日的即期汇率折算，除未分配利润外的其他股东权益项目采用交易发生日的即期汇率折算；外币现金流量以及利润表中的收入和费用项目，采用交易发生日的当期平均汇率折算。

(2) 记账本位币情况

| 项目 | 境外主要经营地 | 记账本位币及选择依据 | 记账本位币本期是否发生变化 | 记账本位币发生变化的原因 | 记账本位币发生变化的会计处理 |
|-------------------|---------|----------------------|---------------|--------------|----------------|
| 润达医疗国际有限公司 | 香港 | 美元，企业经营所处的主要经济环境中的货币 | 否 | 不适用 | 不适用 |
| 1077801B. C. LTD. | 加拿大 | 加元，企业经营所处的主要经济环境中的货币 | 否 | 不适用 | 不适用 |

83、套期

适用 不适用

84、政府补助

(1). 政府补助基本情况

适用 不适用

单位：元 币种：人民币

| 种类 | 金额 | 列报项目 | 计入当期损益的金额 |
|----------------------------------------------------------------|--------------|------|--------------|
| CAN EXPORT | 231,232.50 | 递延收益 | |
| ISC Grant | 1,541,550.00 | 递延收益 | |
| 润达 B2B 供应链管理平台 | 97,500.00 | 其他收益 | 97,500.00 |
| 临床实验室试剂耗材与科技创新结合管理平台 | 55,446.80 | 其他收益 | 55,446.80 |
| NGEN funding for COVID antigen test and manufacturing scale up | 611,867.73 | 其他收益 | 611,867.73 |
| “专、精、特、新”奖励 | 100,000.00 | 其他收益 | 100,000.00 |
| NRC-IRAP funding for COVID serological test | 1,289,267.41 | 其他收益 | 1,289,267.41 |
| 扶持资金 | 4,338,951.00 | 其他收益 | 4,338,951.00 |
| 残保金奖励 | 29,229.30 | 其他收益 | 29,229.30 |
| 就业补贴 | 83,522.03 | 其他收益 | 83,522.03 |
| 科普项目资助 | 69,000.00 | 其他收益 | 69,000.00 |
| 培训补贴 | 57,032.10 | 其他收益 | 57,032.10 |
| 人才发展专项补贴 | 400,000.00 | 其他收益 | 400,000.00 |
| 融资补贴 | 300,000.00 | 其他收益 | 300,000.00 |
| 软件业务增值税税负超过 3% 的部分即征即退 | 9,070,191.40 | 其他收益 | 9,070,191.40 |
| 社保补贴 | 113,018.56 | 其他收益 | 113,018.56 |
| 稳岗补贴 | 761,531.11 | 其他收益 | 761,531.11 |
| 专利补助 | 1,000.00 | 其他收益 | 1,000.00 |

| | | | |
|------------------------|---------------|-------|---------------|
| 高新技术企业奖励 | 200,000.00 | 其他收益 | 200,000.00 |
| 绩效补贴 | 1,600,000.00 | 其他收益 | 1,600,000.00 |
| 生育津贴 | 44,765.87 | 其他收益 | 44,765.87 |
| MQ-8000 糖化血红蛋白仪样机研制 | 560,000.00 | 其他收益 | 560,000.00 |
| 8K 项目专项 | 500,000.00 | 其他收益 | 500,000.00 |
| CAN EXPORT | 232,474.50 | 其他收益 | 232,474.50 |
| BC Manufacturing Grant | 392,075.99 | 其他收益 | 392,075.99 |
| ISC Grant | 1,549,830.00 | 其他收益 | 1,549,830.00 |
| 以工代训补贴 | 300.00 | 其他收益 | 300.00 |
| 科技会费 | 8,634.65 | 其他收益 | 8,634.65 |
| 惠企政策批零住餐 | 60,000.00 | 其他收益 | 60,000.00 |
| 企业奖励 | 115,000.00 | 其他收益 | 115,000.00 |
| 贷款利息补贴 | 62,592.01 | 其他收益 | 62,592.01 |
| 高质量专项补贴 | 17,829,000.00 | 其他收益 | 17,829,000.00 |
| 扩岗补助 | 31,500.00 | 其他收益 | 31,500.00 |
| 履约保费科技金融补贴 | 52,325.00 | 其他收益 | 52,325.00 |
| 附加税减免 | 11,422.41 | 其他收益 | 11,422.41 |
| 张江项目区级资金 | 1,300,000.00 | 其他收益 | 1,300,000.00 |
| 中小企业贷款担保费补贴 | 34,000.00 | 其他收益 | 34,000.00 |
| 创新发展基金 | 50,000.00 | 其他收益 | 50,000.00 |
| 房租水电费补贴 | 3,000.00 | 其他收益 | 3,000.00 |
| 扶持资金 | 12,203,452.82 | 营业外收入 | 12,203,452.82 |
| 金山区山阳镇人民政府会展会议补贴 | 5,000.00 | 营业外收入 | 5,000.00 |
| 上海园区税收返还 | 330,000.00 | 营业外收入 | 330,000.00 |
| 房屋补贴 | 1,135,330.40 | 营业外收入 | 1,135,330.40 |
| 高成长企业奖励 | 820,000.00 | 营业外收入 | 820,000.00 |
| 固定资产投资补助 | 11,700.00 | 营业外收入 | 11,700.00 |
| 虹口区级财政绩效奖励 | 260,000.00 | 营业外收入 | 260,000.00 |
| 上海市科学技术协会补贴 | 47,169.81 | 营业外收入 | 47,169.81 |
| 经济贡献表彰奖励 | 38,000.00 | 营业外收入 | 38,000.00 |
| 人才引进补贴 | 1,200,000.00 | 营业外收入 | 1,200,000.00 |
| 担保费资助项目 | 8,000.00 | 营业外收入 | 8,000.00 |

(2). 政府补助退回情况

适用 不适用

其他说明：

不适用

85、其他

适用 不适用

八、合并范围的变更

1、非同一控制下企业合并

适用 不适用

(1). 本期发生的非同一控制下企业合并

适用 不适用

单位：元 币种：人民币

| 被购买方名 | 股权取得时点 | 股权取得成本 | 股权取得比例 (%) | 股权取得方 | 购买日 | 购买日的确 | 购买日至期末被购买方的收入 | 购买日至期末被购买方的净利润 |
|-------|--------|--------|------------|-------|-----|-------|---------------|----------------|
| | | | | | | | | |

| 称 | | | | 式 | | 定依据 | | |
|--------------|------------|----------------|--------|--------|------------|-------|---------------|--------------|
| 上海润林医疗科技有限公司 | 2022-12-01 | 107,065,809.31 | 100.00 | 其他股东减资 | 2022-12-01 | 控制权转移 | 43,695,698.30 | 5,108,239.10 |
| 北京歆秩生物科技有限公司 | 2022-3-1 | 1.00 | 51.00 | 支付现金 | 2022-3-1 | 控制权转移 | 7,431,332.21 | -71,912.37 |

注：润理供应链管理（上海）有限公司，成都润理医疗科技有限公司为上海润林医疗科技有限公司控股子公司。

其他说明：

分步实现企业合并并且在本年取得控制权的情况：

上海润林医疗科技有限公司

| 取得股权时点 | 取得成本 | 取得比例（%） | 取得方式 |
|------------|---------------|---------|--------|
| 2020-4-30 | 48,000,000.00 | 15.00 | 支付现金 |
| 2021-1-1 | 64,800,000.00 | 20.00 | 支付现金 |
| 2022-12-01 | 0.00 | 65.00 | 其他股东减资 |

(2). 合并成本及商誉

√适用 □不适用

单位：元 币种：人民币

| 合并成本 | 上海润林医疗科技有限公司 | 北京歆秩生物科技有限公司 |
|----------------|----------------|--------------|
| —现金 | | 1.00 |
| —非现金资产的公允价值 | | |
| —发行或承担的债务的公允价值 | | |
| —发行的权益性证券的公允价值 | | |
| —或有对价的公允价值 | | |
| —购买日之前持有的股权于购买 | 107,065,809.31 | |

| | | |
|-----------------------------|----------------|---------------|
| 日的公允价值 | | |
| —其他 | | |
| 合并成本合计 | 107,065,809.31 | 1.00 |
| 减：取得的可辨认净资产公允价值份额 | 17,080,810.74 | 1,063,718.93 |
| 商誉/合并成本小于取得的可辨认净资产公允价值份额的金额 | 89,984,998.57 | -1,063,717.93 |

合并成本公允价值的确定方法、或有对价及其变动的说明：

不适用

大额商誉形成的主要原因：

不适用

其他说明：

不适用

(3). 被购买方于购买日可辨认资产、负债

√适用 □不适用

单位：元 币种：人民币

| | 上海润林医疗科技有限公司 | | 北京歆秩生物科技有限公司 | |
|--------|----------------|----------------|--------------|--------------|
| | 购买日公允价值 | 购买日账面价值 | 购买日公允价值 | 购买日账面价值 |
| 资产： | 157,787,225.07 | 157,787,225.07 | 8,237,259.05 | 8,237,259.05 |
| 货币资金 | 4,829,985.71 | 4,829,985.71 | 1,240,623.27 | 1,240,623.27 |
| 应收票据 | 376,200.00 | 376,200.00 | | |
| 应收款项 | 70,207,915.81 | 70,207,915.81 | 2,979,062.95 | 2,979,062.95 |
| 预付款项 | 23,169,851.19 | 23,169,851.19 | 2,327,601.00 | 2,327,601.00 |
| 其他应收款 | 33,078,927.26 | 33,078,927.26 | 898,397.02 | 898,397.02 |
| 存货 | 20,376,672.04 | 20,376,672.04 | 768,426.32 | 768,426.32 |
| 其他流动资产 | 142,655.81 | 142,655.81 | 1.00 | 1.00 |
| 固定资产 | 4,033,817.92 | 4,033,817.92 | | |
| 使用权资产 | 27,997.51 | 27,997.51 | | |
| 无形资产 | 25,073.72 | 25,073.72 | 23,147.49 | 23,147.49 |
| 长期待摊费用 | 16,509.43 | 16,509.43 | | |

| | | | | |
|-------------|---------------|---------------|--------------|--------------|
| 递延所得税资产 | 1,501,618.67 | 1,501,618.67 | | |
| 负债: | 70,585,378.93 | 70,585,378.93 | 6,151,535.65 | 6,151,535.65 |
| 应付款项 | 17,223,259.28 | 17,223,259.28 | 1,254,187.49 | 1,254,187.49 |
| 合同负债 | 1,118,636.04 | 1,118,636.04 | 2,938,763.03 | 2,938,763.03 |
| 应付职工薪酬 | 363,955.00 | 363,955.00 | | |
| 应交税费 | 568,895.98 | 568,895.98 | 596,501.37 | 596,501.37 |
| 其他应付款 | 51,191,530.34 | 51,191,530.34 | 980,044.60 | 980,044.60 |
| 一年内到期的非流动负债 | 118,554.68 | 118,554.68 | | |
| 其他流动负债 | 547.61 | 547.61 | 382,039.16 | 382,039.16 |
| 净资产 | 87,201,846.14 | 87,201,846.14 | 2,085,723.40 | 2,085,723.40 |
| 减: 少数股东权益 | 70,121,035.40 | 70,121,035.40 | 1,022,004.47 | 1,022,004.47 |
| 取得的净资产 | 17,080,810.74 | 17,080,810.74 | 1,063,718.93 | 1,063,718.93 |

可辨认资产、负债公允价值的确定方法:

不适用

企业合并中承担的被购买方的或有负债:

不适用

其他说明:

不适用

(4). 购买日之前持有的股权按照公允价值重新计量产生的利得或损失

是否存在通过多次交易分步实现企业合并且在报告期内取得控制权的交易

适用 不适用

单位: 元 币种: 人民币

| | | | | | |
|-----|---------|---------|-------|--------|--------|
| 被购买 | 购买日之前原持 | 购买日之前原持 | 购买日之前 | 购买日之前原 | 购买日之前与 |
|-----|---------|---------|-------|--------|--------|

| 方名称 | 有股权在购买日的账面价值 | 有股权在购买日的公允价值 | 原持有股权按照公允价值重新计量产生的利得或损失 | 持有股权在购买日的公允价值的确定方法及主要假设 | 原持有股权相关的其他综合收益转入投资收益的金额 |
|--------------|----------------|----------------|-------------------------|-------------------------|-------------------------|
| 上海润林医疗科技有限公司 | 107,065,809.31 | 107,100,000.00 | 34,190.69 | 评估值 | 0.00 |

其他说明：

购买日之前原持有股权账面价值与评估值的差异较小，故未确认投资收益。

(5). 购买日或合并当期期末无法合理确定合并对价或被购买方可辨认资产、负债公允价值的相关说明

适用 不适用

(6). 其他说明

适用 不适用

2、 同一控制下企业合并

适用 不适用

3、 反向购买

适用 不适用

4、 处置子公司

是否存在单次处置对子公司投资即丧失控制权的情形

适用 不适用

其他说明：

适用 不适用

5、 其他原因的合并范围变动

说明其他原因导致的合并范围变动（如，新设子公司、清算子公司等）及其相关情况：

适用 不适用

（1）本公司子公司杭州惠中诊断技术有限公司与控股子公司上海润达榕嘉生物科技有限公司于 2022 年 9 月 5 日共同新设子公司上海惠中榕嘉医学检验实验室有限公司，自成立之日起，将其纳入合并报表范围。

（2）本公司控股子公司杭州怡丹生物技术有限公司于 2022 年 11 月 30 日注销全资子公司浙江橙原生物技术有限公司，自注销之日起，不再纳入合并报表范围。

6、 其他

适用 不适用

九、在其他主体中的权益

1、在子公司中的权益

(1). 企业集团的构成

√适用 □不适用

| 子公司名称 | 主要经营地 | 注册地 | 业务性质 | 持股比例(%) | | 取得方式 |
|-------------------|-------|-----|---------|---------|--------|------------|
| | | | | 直接 | 间接 | |
| 上海润达实业发展有限公司 | 上海 | 上海 | 商业 | 36.00 | | 同一控制下企业合并 |
| 上海惠中医疗科技有限公司 | 上海 | 上海 | 生产研发 | 100.00 | | 同一控制下企业合并 |
| 上海益骋精密机械有限公司 | 上海 | 上海 | 机械零件制造 | | 100.00 | 设立 |
| 上海惠中生物科技有限公司 | 上海 | 上海 | 生产研发 | 100.00 | | 非同一控制下企业合并 |
| 上海粘瑞信息科技有限公司 | 上海 | 上海 | 软件开发及服务 | 70.00 | | 设立 |
| 润达医疗国际有限公司 | 香港 | 香港 | 投资、商业 | 100.00 | | 设立 |
| 北京惠中医疗器械有限公司 | 北京 | 北京 | 生产研发 | 64.87 | | 非同一控制下企业合并 |
| 北京东南悦达医疗器械有限公司 | 北京 | 北京 | 商业 | 60.00 | | 非同一控制下企业合并 |
| 杭州惠中诊断技术有限公司 | 杭州 | 杭州 | 商业 | 100.00 | | 同一控制下企业合并 |
| 润澜（上海）生物技术有限公司 | 上海 | 上海 | 商业 | 100.00 | | 非同一控制下企业合并 |
| 上海润灏医疗科技有限公司 | 上海 | 上海 | 技术开发及服务 | 100.00 | | 设立 |
| 上海康夏医疗科技有限公司 | 上海 | 上海 | 商业 | 70.00 | | 购买股权 |
| 上海润达榕嘉生物科技有限公司 | 上海 | 上海 | 商业 | 51.00 | | 非同一控制下企业合并 |
| 上海润医科学仪器有限公司 | 上海 | 上海 | 商业 | | 100.00 | 设立 |
| 逸仙检验（广东）有限公司 | 佛山 | 佛山 | 商业 | | 85.00 | 新设 |
| 上海昆涑生物科技有限公司 | 上海 | 上海 | 商业 | 60.00 | | 非同一控制下企业合并 |
| 杭州平博生物技术有限公司 | 杭州 | 杭州 | 商业 | | 51.00 | 购买股权 |
| 北京歆秩生物科技有限公司 | 北京 | 北京 | 商业 | | 51.00 | 购买股权 |
| 哈尔滨润达康泰生物科技有限公司 | 哈尔滨 | 哈尔滨 | 商业 | 100.00 | | 非同一控制下企业合并 |
| 黑龙江龙卫精准医学检验中心有限公司 | 哈尔滨 | 哈尔滨 | 检验服务 | | 70.00 | 设立 |
| 长春金泽瑞医学科技有限公司 | 长春 | 长春 | 商业 | 60.00 | | 非同一控制下企业合并 |
| 黑龙江鑫圣瑞医学科技有限公司 | 哈尔滨 | 哈尔滨 | 商业 | | 60.00 | 设立 |
| 长春瑞和医学科技有限公司 | 长春 | 长春 | 商业 | | 51.00 | 设立 |

| | | | | | | |
|-------------------------|-----|-----|---------|--------|--------|------------|
| 黑龙江润达泰信生物科技有限公司 | 佳木斯 | 佳木斯 | 商业 | 51.00 | | 设立 |
| 苏州润达汇昌生物科技有限公司 | 苏州 | 苏州 | 商业 | 51.00 | | 设立 |
| 南京润达强瀚医疗科技有限公司 | 南京 | 南京 | 商业 | 100.00 | | 设立 |
| 青岛益信医学科技有限公司 | 青岛 | 青岛 | 商业 | 100.00 | | 非同一控制下企业合并 |
| 济南润达生物科技有限公司 | 济南 | 济南 | 商业 | 70.00 | | 设立 |
| 山东鑫海润邦医疗用品配送有限公司 | 青岛 | 青岛 | 商业 | 100.00 | | 非同一控制下企业合并 |
| 青岛润达医疗科技有限公司 | 青岛 | 青岛 | 商业 | | 100.00 | 设立 |
| 杭州怡丹生物技术有限公司 | 杭州 | 杭州 | 商业 | 57.00 | | 非同一控制下企业合并 |
| 杭州润达医疗管理有限公司 | 杭州 | 杭州 | 商业 | 100.00 | | 设立 |
| 润达（浙江）医学检验有限公司 | 杭州 | 杭州 | 检验服务 | | 100.00 | 新设 |
| 合肥三立医疗科技有限公司 | 合肥 | 合肥 | 商业 | | 65.00 | 非同一控制下企业合并 |
| 浙江润惠诊断技术股份有限公司 | 杭州 | 杭州 | 商业 | 99.90 | 0.10 | 设立 |
| 合肥润达万通医疗科技有限公司 | 合肥 | 合肥 | 商业 | 40.01 | | 非同一控制下企业合并 |
| 合肥润达医学实验室管理有限公司 | 合肥 | 合肥 | 检验服务 | | 100.00 | 新设 |
| 上海中科润达精准医学检验有限公司 | 上海 | 上海 | 检验服务 | 53.18 | | 设立 |
| 上海中科润达医学检验实验室有限公司 | 上海 | 上海 | 检验服务 | | 100.00 | 设立 |
| 上海瑞美电脑科技有限公司 | 上海 | 上海 | 软件开发及服务 | 60.00 | | 非同一控制下企业合并 |
| 上海瑞美信息技术有限公司 | 上海 | 上海 | 软件开发及服务 | | 100.00 | 非同一控制下企业合并 |
| 上海瑞美软件技术有限公司 | 上海 | 上海 | 软件开发及服务 | | 100.00 | 非同一控制下企业合并 |
| 上海瑞美网络科技有限公司 | 上海 | 上海 | 软件开发及服务 | | 100.00 | 新设 |
| 云南润达康泰医疗科技有限公司 | 昆明 | 昆明 | 商业 | 81.63 | | 非同一控制下企业合并 |
| 武汉润达尚检医疗科技有限公司 | 武汉 | 武汉 | 商业 | 76.00 | | 非同一控制下企业合并 |
| 武汉优科联盛科贸有限公司 | 武汉 | 武汉 | 商业 | 51.00 | | 非同一控制下企业合并 |
| 国润优科医疗恩施有限公司 | 恩施 | 恩施 | 商业 | | 100.00 | 设立 |
| 广东省润达医学诊断技术有限公司 | 广州 | 广州 | 商业 | 100.00 | | 设立 |
| 1077801B. C. LTD. | 加拿大 | 加拿大 | 商业 | 87.70 | | 非同一控制下企业合并 |
| ResponseBiomedicalCorp. | 加拿大 | 加拿大 | 生产研发 | | 100.00 | 非同一控制下企业合并 |
| 重庆润达康泰医疗器械有限公司 | 重庆 | 重庆 | 商业 | 61.00 | | 非同一控制下企业合并 |
| 海南润达医疗科技有限公司 | 澄迈 | 澄迈 | 商业 | 100.00 | | 购买股权 |
| 长春艾威达科技有限公司 | 长春 | 长春 | 商业 | 60.00 | | 新设 |

| | | | | | | |
|-------------------|----|----|------|-------|--------|------------|
| 苏州惠中生物科技有限公司 | 苏州 | 苏州 | 生产研发 | 51.00 | | 购买股权 |
| 上海润林医疗科技有限公司 | 上海 | 上海 | 商业 | | 100.00 | 非同一控制下企业合并 |
| 润理供应链管理（上海）有限公司 | 上海 | 上海 | 商业 | | 51.00 | 非同一控制下企业合并 |
| 成都润理医疗科技有限公司 | 成都 | 成都 | 商业 | | 51.00 | 非同一控制下企业合并 |
| 上海惠中榕嘉医学检验实验室有限公司 | 上海 | 上海 | 检验服务 | | 100.00 | 新设 |

在子公司的持股比例不同于表决权比例的说明：
不适用

持有半数或以下表决权但仍控制被投资单位、以及持有半数以上表决权但不控制被投资单位的依据：
不适用

对于纳入合并范围的重要的结构化主体，控制的依据：
不适用

确定公司是代理人还是委托人的依据：
不适用

其他说明：
不适用

(2). 重要的非全资子公司

 适用 不适用

单位:元 币种:人民币

| 子公司名称 | 少数股东持股比例 | 本期归属于少数股东的损益 | 本期向少数股东宣告分派的股利 | 期末少数股东权益余额 |
|-------------------|----------|---------------|----------------|----------------|
| 北京东南悦达医疗器械有限公司 | 40 | 34,165,767.60 | 20,000,000.00 | 197,782,418.35 |
| 长春金泽瑞医学科技有限公司(单体) | 40 | 52,052,737.51 | | 282,342,227.29 |
| 杭州怡丹生物技术有限公司(单体) | 43 | 14,163,789.19 | 8,600,000.00 | 101,533,215.17 |
| 武汉润达尚检医疗科技有限公司 | 24 | 8,667,426.54 | | 54,638,292.40 |
| 武汉优科联盛科贸有限公司(单体) | 49 | 20,443,132.18 | | 129,156,072.47 |

子公司少数股东的持股比例不同于表决权比例的说明:

 适用 不适用

其他说明:

 适用 不适用

(3). 重要非全资子公司的主要财务信息

√适用 □不适用

单位:元 币种:人民币

| 子公司名称 | 期末余额 | | | | | | 期初余额 | | | | | |
|-------------------|----------------|---------------|----------------|----------------|--------------|----------------|----------------|---------------|----------------|----------------|---------------|----------------|
| | 流动资产 | 非流动资产 | 资产合计 | 流动负债 | 非流动负债 | 负债合计 | 流动资产 | 非流动资产 | 资产合计 | 流动负债 | 非流动负债 | 负债合计 |
| 北京东南悦达医疗器械有限公司 | 537,473,218.24 | 38,247,315.96 | 575,720,534.20 | 79,238,333.05 | 2,026,155.27 | 81,264,488.32 | 493,433,362.16 | 29,574,044.38 | 523,007,406.54 | 59,269,349.69 | 4,696,429.98 | 63,965,779.67 |
| 长春金泽瑞医学科技有限公司(单体) | 741,458,361.12 | 60,744,584.77 | 802,202,945.89 | 86,849,046.43 | 9,498,331.24 | 96,347,377.67 | 605,120,530.03 | 57,286,590.42 | 662,407,120.45 | 81,326,873.43 | 5,356,522.58 | 86,683,396.01 |
| 杭州怡丹生物技术有限公司(单体) | 442,421,638.81 | 27,851,496.92 | 470,273,135.73 | 233,914,613.18 | 234,766.35 | 234,149,379.53 | 452,361,082.28 | 35,150,880.33 | 487,511,962.61 | 165,544,357.90 | 98,782,893.13 | 264,327,251.03 |
| 武汉润达尚检医疗科技有限公司 | 316,781,148.51 | 15,110,901.53 | 331,892,050.04 | 103,728,327.93 | 504,170.43 | 104,232,498.36 | 282,027,211.35 | 11,888,678.51 | 293,915,889.86 | 101,854,494.52 | 516,120.93 | 102,370,615.45 |
| 武汉优科联盛科贸有限公司(单体) | 351,984,642.58 | 38,495,523.99 | 390,480,166.57 | 126,414,034.84 | 482,310.37 | 126,896,345.21 | 332,930,981.88 | 38,865,735.79 | 371,796,717.67 | 148,064,832.60 | 1,868,741.63 | 149,933,574.23 |

| 子公司名称 | 本期发生额 | | | | 上期发生额 | | | |
|-------------------|----------------|----------------|----------------|---------------|----------------|----------------|----------------|---------------|
| | 营业收入 | 净利润 | 综合收益总额 | 经营活动现金流量 | 营业收入 | 净利润 | 综合收益总额 | 经营活动现金流量 |
| 北京东南悦达医疗器械有限公司 | 794,318,834.52 | 85,414,419.01 | 85,414,419.01 | 42,242,077.08 | 751,140,591.32 | 77,461,739.86 | 77,461,739.86 | 34,048,260.03 |
| 长春金泽瑞医学科技有限公司(单体) | 792,546,823.78 | 130,131,843.78 | 130,131,843.78 | -442,192.58 | 768,186,568.38 | 138,590,683.12 | 138,590,683.12 | 51,822,034.50 |
| 杭州怡丹生物技术有限公司(单体) | 531,031,224.90 | 32,939,044.62 | 32,939,044.62 | 30,056,875.62 | 564,762,445.62 | 42,427,212.41 | 42,427,212.41 | 5,613,122.03 |

| | | | | | | | | |
|------------------|----------------|---------------|---------------|----------------|----------------|---------------|---------------|----------------|
| 武汉润达尚检医疗科技有限公司 | 280,045,500.90 | 36,114,277.27 | 36,114,277.27 | -12,882,423.17 | 346,409,074.25 | 60,397,841.10 | 60,397,841.10 | 18,215,343.59 |
| 武汉优科联盛科贸有限公司（单体） | 419,350,436.43 | 41,720,677.92 | 41,720,677.92 | 13,080,585.10 | 390,890,963.26 | 45,560,102.63 | 45,560,102.63 | -26,105,798.67 |

其他说明：
不适用

(4). 使用企业集团资产和清偿企业集团债务的重大限制
 适用 不适用

(5). 向纳入合并财务报表范围的结构化主体提供的财务支持或其他支持
 适用 不适用

其他说明：

 适用 不适用

2、 在子公司的所有者权益份额发生变化且仍控制子公司的交易
 适用 不适用

(1). 在子公司所有者权益份额的变化情况的说明
 适用 不适用

根据 2022 年 10 月上海中科润达精准医学检验有限公司股东会决议，以上海中科润达精准医学检验有限公司注册资本人民币 5265 万元为估值，少数股东润理供应链管理（上海）有限公司将其持有的上海中科润达精准医学检验有限公司 4.75% 股权以人民币 250 万元转让给本公司，本次转让完成后，本公司持有上海中科润达精准医学检验有限公司的股权由 48.43% 增加至 53.18%。

(2). 交易对于少数股东权益及归属于母公司所有者权益的影响
 适用 不适用

单位：元 币种：人民币

| | 上海中科 |
|--------------------------|---------------|
| 购买成本/处置对价 | |
| — 现金 | 2,500,000.00 |
| — 非现金资产的公允价值 | |
| 购买成本/处置对价合计 | 2,500,000.00 |
| 减：按取得/处置的股权比例计算的子公司净资产份额 | 7,966,344.14 |
| 差额 | -5,466,344.14 |
| 其中：调整资本公积 | -5,466,344.14 |
| 调整盈余公积 | |
| 调整未分配利润 | |

其他说明

 适用 不适用

3、 在合营企业或联营企业中的权益
 适用 不适用

(1). 重要的合营企业或联营企业
 适用 不适用

单位：元 币种：人民币

| 合营企业或联营企业名称 | 主要经营地 | 注册地 | 业务性质 | 持股比例 (%) | | 对合营企业或联营企业投资的会计处理方法 |
|-------------|-------|-----|------|----------|----|---------------------|
| | | | | 直接 | 间接 | |
| 国药控股润达医疗 | 上海 | 上海 | 商业 | 49.00 | | 权益法 |

| | | | | | | |
|---------------------------|----|----|----|-------|--|-----|
| 器械发展 (上海)有 限公司 | | | | | | |
| 云南赛力 斯生物科 技有限公 司 | 昆明 | 昆明 | 商业 | 35.00 | | 权益法 |

在合营企业或联营企业的持股比例不同于表决权比例的说明：
不适用

持有 20%以下表决权但具有重大影响，或者持有 20%或以上表决权但不具有重大影响的依据：
不适用

(2). 重要合营企业的主要财务信息

适用 不适用

(3). 重要联营企业的主要财务信息

适用 不适用

单位：元 币种：人民币

| | 期末余额/ 本期发生额 | | 期初余额/ 上期发生额 | |
|--------------------|------------------------------|-------------------|------------------------------|-------------------|
| | 国药控股润达医疗 器械发展（上海） 有限公司 | 云南赛力斯生物 科技有限公司 | 国药控股润达医疗 器械发展（上海） 有限公司 | 云南赛力斯生物 科技有限公司 |
| 流动资产 | 1,991,409,495.29 | 278,063,241.47 | 1,540,195,835.82 | 247,354,715.33 |
| 非流动资产 | 582,105,433.50 | 11,489,320.52 | 551,838,207.69 | 13,725,738.05 |
| 资产合计 | 2,573,514,928.79 | 289,552,561.99 | 2,092,034,043.51 | 261,080,453.38 |
| 流动负债 | 1,620,657,503.55 | 23,724,916.82 | 1,390,546,217.06 | 39,456,293.60 |
| 非流动负债 | 53,169,278.45 | 3,907,761.78 | 28,210,673.65 | 3,750,006.10 |
| 负债合计 | 1,673,826,782.00 | 27,632,678.60 | 1,418,756,890.71 | 43,206,299.70 |
| 少数股东权益 | 198,080,095.88 | | 86,189,471.91 | |
| 归属于母公司股 东权益 | 701,608,050.91 | 261,919,883.39 | 587,087,680.89 | 217,874,153.68 |
| 按持股比例计算 的净资产份额 | 343,787,944.95 | 91,671,959.19 | 287,672,963.64 | 76,255,953.79 |
| 调整事项 | -3,247,293.41 | 2,750,092.54 | -4,628,017.52 | 2,755,557.03 |
| --商誉 | | 2,756,545.51 | | 2,756,545.51 |
| --内部交易未实 现利润 | -3,247,293.41 | -6,452.97 | -4,628,017.52 | -988.48 |
| --其他 | | | | |
| 对联营企业权益 投资的账面价值 | 340,540,651.54 | 94,422,051.73 | 283,044,946.12 | 79,011,510.82 |
| 存在公开报价的 联营企业权益投 | | | | |

| | | | | |
|-----------------|------------------|----------------|------------------|----------------|
| 资产的公允价值 | | | | |
| 营业收入 | 3,938,023,416.65 | 247,338,377.27 | 3,414,688,797.46 | 195,087,843.22 |
| 净利润 | 172,459,650.51 | 44,045,729.71 | 169,014,186.48 | 32,873,822.76 |
| 终止经营的净利润 | | | | |
| 其他综合收益 | | | | |
| 综合收益总额 | 172,459,650.51 | 44,045,729.71 | 169,014,186.48 | 32,873,822.76 |
| 本年度收到的来自联营企业的股利 | 26,868,612.99 | | 11,852,713.39 | |

其他说明
不适用

(4). 不重要的合营企业和联营企业的汇总财务信息

适用 不适用

单位：元 币种：人民币

| | 期末余额/ 本期发生额 | 期初余额/ 上期发生额 |
|-----------------|----------------|----------------|
| 联营企业： | | |
| 投资账面价值合计 | 665,294,633.96 | 746,457,785.46 |
| 下列各项按持股比例计算的合计数 | | |
| —净利润 | 36,760,792.52 | 36,827,570.53 |
| —其他综合收益 | | |
| —综合收益总额 | 36,760,792.52 | 36,827,570.53 |

其他说明
不适用

(5). 合营企业或联营企业向本公司转移资金的能力存在重大限制的说明

适用 不适用

(6). 合营企业或联营企业发生的超额亏损

适用 不适用

(7). 与合营企业投资相关的未确认承诺

适用 不适用

(8). 与合营企业或联营企业投资相关的或有负债

适用 不适用

4、 重要的共同经营

适用 不适用

5、在未纳入合并财务报表范围的结构化主体中的权益

未纳入合并财务报表范围的结构化主体的相关说明：

 适用 不适用

单位：元币种：人民币

| 结构化主体名称 | 合伙期限 | 认缴出资总额 | 公司出资金额 | 最大损失敞口 | 长期股权投资账面价值 |
|--------------------|---------------------------------------|----------------|---------------|---------------|---------------|
| 上海润达盛瑚投资管理中心（有限合伙） | 自 2015 年 11 月 24 日至 2027 年 11 月 23 日止 | 68,600,000.00 | | | 24,757,248.09 |
| 上海润祺投资管理中心（有限合伙） | 自 2016 年 04 月 08 日至 2023 年 04 月 07 日止 | 40,000,000.00 | 3,810,000.00 | 3,810,000.00 | 9,877,841.12 |
| 上海润瑚投资管理中心（有限合伙） | 自 2016 年 12 月 14 日至 2023 年 12 月 31 日止 | 155,000,000.00 | 27,000,000.00 | 27,000,000.00 | 22,633,392.54 |
| 上海润帛投资管理中心（有限合伙） | 自 2017 年 2 月 10 日至 2027 年 8 月 31 日止 | 339,050,000.00 | 50,000,000.00 | 50,000,000.00 | 37,528,139.05 |
| 芜湖润杰投资管理中心（有限合伙） | 自 2017 年 9 月 25 日至 2027 年 9 月 24 日止 | 94,000,000.00 | 50,000,000.00 | 50,000,000.00 | 66,507,903.73 |

上述结构化主体均为有限合伙企业，公司在上述有限合伙企业中均为劣后级有限合伙人，与其他多方成为共同劣后级，子公司杭州润达在润瑚中为优先级有限合伙人。2020 年度润达盛瑚、润祺、润帛、润杰优先级合伙人退出，公司与其他多方在前述四家合伙企业中为共同有限合伙人。因公司在上述五家基金投资决策委员会中享有一席位，因此，对该 5 家基金具有重大影响，在公司报表项目“长期股权投资”列示，采用权益法计量，详见本附注“合并财务报表项目注释/长期股权投资”相关内容。上述五家基金对所投资公司采用公允价值计量。根据合伙协议约定，最大风险敞口以认缴的出资额为限。最大风险敞口与财务报表中确认的长期股权投资账面价值差异的原因是公司对基金采用权益法会计计量所致。

6、其他
 适用 不适用

十、与金融工具相关的风险
 适用 不适用

货币资金、应收票据、应收账款、应收款项融资、其他应收款、一年内到期的非流动资产、其他流动资产、股权投资、其他权益工具投资、借款、应付票据、应付账款、其他应付款、一年内到期的非流动负债、应付债券、长期应付款等，各项金融工具的详细情况说明见本附注“合并财务报表项目注释”相关项目。与这些金融工具有关的风险，以及本公司为降低这些风险所采取的风

险管理政策如下所述。本公司管理层对这些风险敞口进行管理和监控以确保将上述风险控制在限定的范围之内。

本公司从事风险管理的目标是在风险和收益之间取得适当的平衡，将风险对本公司经营业绩的负面影响降低到最低水平，使股东及其他权益投资者的利益最大化。基于该风险管理目标，本公司风险管理的基本策略是确定和分析本公司所面临的各种风险，建立适当的风险承受底线和进行风险管理，并及时可靠地对各种风险进行监督，将风险控制在限定的范围之内。

1、市场风险

金融工具的市场风险，是指金融工具的公允价值或未来现金流量因市场价格变动而发生波动的风险，包括汇率风险、利率风险和其他价格风险。

本公司采用敏感性分析技术分析市场风险相关变量的合理、可能变化对当期损益或股东权益可能产生的影响。由于任何风险变量很少孤立地发生变化，而变量之间存在的相关性对某一风险变量的变化的最终影响金额将产生重大作用，因此下述内容是在假设每一变量的变化是在独立的情况下进行的。

(1) 汇率风险

汇率风险，是指金融工具的公允价值或未来现金流量因外汇汇率变动而发生波动的风险。本公司承受外汇风险主要与美元、欧元和加拿大元有关，除本公司的几个下属子公司以美元、欧元和加拿大元进行采购和销售外，本公司的其他主要业务活动以人民币计价结算。汇率风险对本公司的交易及境外经营的业绩均构成影响。于 2022 年 12 月 31 日，本公司的外币货币性项目余额参见本附注“外币货币性项目”。

汇率风险的敏感性分析见下表，反映了在其他变量不变的假设下，以下所列外币汇率发生合理、可能的变动时，由于货币性资产和货币性负债的公允价值变化将对净利润和股东权益产生的影响。

| 项目 | 年末余额 | | | | 年初余额 | | | |
|-------|--------------|----------|---------------|---------------|---------------|----------|---------------|---------------|
| | 美元 | 欧元 | 加拿大 | 合计 | 美元 | 欧元 | 加拿大 | 合计 |
| 货币资金 | 4,555,501.40 | 5,821.92 | 300,417.27 | 4,861,740.59 | 10,204,550.86 | 8,878.60 | 8,798,542.21 | 19,011,971.67 |
| 应收账款 | 2,132,877.92 | | 5,446,799.72 | 7,579,677.64 | 1,824,475.29 | | 6,546,572.31 | 8,371,047.60 |
| 合计 | 6,688,379.32 | 5,821.92 | 5,747,216.99 | 12,441,418.23 | 12,029,026.15 | 8,878.60 | 15,345,114.52 | 27,383,019.27 |
| 应付账款 | | | 10,319,469.70 | 10,319,469.70 | | | 7,590,752.07 | 7,590,752.07 |
| 其他应付款 | 2,489.61 | | 13,624,563.18 | 13,627,052.79 | 2,422.77 | | 604,941.03 | 607,363.80 |
| 合计 | 2,489.61 | - | 23,944,032.88 | 23,946,522.49 | 2,422.77 | | 8,195,693.10 | 8,198,115.87 |

于 2022 年 12 月 31 日，在所有其他变量保持不变的情况下，如果人民币对美元、欧元与加拿大元升值或贬值 5%，则公司将减少或增加净利润 43.14 万元（2021 年 12 月 31 日：71.94 万元）。管理层认为 5% 合理反映了下一年度人民币对美元可能发生变动的合理范围。

(2) 利率风险

利率风险，是指金融工具的公允价值或未来现金流量因市场利率变动而发生波动的风险。本公司的利率风险产生于银行借款及应付债券等带息债务。浮动利率的金融负债使本公司面临现金流量利率风险，固定利率的金融负债使本公司面临公允价值利率风险。本公司根据当时的市场环境来决定固定利率及浮动利率合同的相对比例。于 2022 年 12 月 31 日，公司的浮动利率借款占外部借款的 17.62%。

于 2022 年 12 月 31 日，在其他变量保持不变的情况下，如果以浮动利率计算的借款利率上升或下降 100 个基点，则本公司的净利润将减少或增加 27.08 万元（2021 年 12 月 31 日：11.87 万元）。管理层认为 100 个基点合理反映了下一年度利率可能发生变动的合理范围。

(3) 其他价格风险

本公司报告期内无持有其他上市公司的权益投资，因此，不存在该类投资活动所面临的市场价格风险。

2、信用风险

信用风险是指金融工具的一方不履行义务，造成另一方发生财务损失的风险。本公司主要面临赊销导致的客户信用风险。在签订新合同之前，本公司会对新客户的信用风险进行评估，包括外部信用评级和在某些情况下的银行资信证明（当此信息可获取时）。公司对每一客户均设置了赊销限额，该限额为无需获得额外批准的最大额度。

公司通过对已有客户信用评级的季度监控以及应收账款账龄分析的月度审核来确保公司的整体信用风险在可控的范围内。在监控客户的信用风险时，按照客户的信用特征对其分组。被评为“高风险”级别的客户会放在受限制客户名单里，并且只有在额外批准的前提下，公司才可在未来期间内对其赊销，否则必须要求其提前支付相应款项。

3、流动性风险

流动性风险，是指企业在履行以交付现金或其他金融资产的方式结算的义务时发生资金短缺的风险。

管理流动性风险时，本公司保持管理层认为充分的现金及现金等价物并对其进行监控，以满足本公司经营需要，并降低现金流量波动的影响。本公司内各子公司负责其自身的现金流量预测。本公司在汇总各子公司现金流量预测的基础上，在公司层面持续监控短期和长期的资金需求，以确保维持充裕的现金储备和可供随时变现的有价证券；同时持续监控是否符合借款协议的规定，从主要金融机构获得提供足够备用资金的承诺，以满足短期和长期的资金需求。

（1）于 2022 年 12 月 31 日，本公司各项金融负债以未折现的合同现金流量按到期日列示如下（单位：万元）：

| 项目 | 年末余额 | | | | |
|-------------|------------|-----------|-----------|----------|------------|
| | 1 年内 | 1-2 年 | 2-5 年 | 5 年以上 | 合计 |
| 短期借款 | 528,985.62 | | | | 528,985.62 |
| 交易性金融负债 | | | | | |
| 应付票据 | 15,132.79 | | | | 15,132.79 |
| 应付账款 | 168,487.65 | | | | 168,487.65 |
| 其他应付款 | 28,924.09 | | | | 28,924.09 |
| 一年内到期的非流动负债 | 76,801.59 | | | | 76,801.59 |
| 长期借款 | | 22,984.90 | 10,915.67 | 2,161.81 | 36,062.38 |
| 长期应付款 | | 1,969.82 | 471.44 | 471.44 | 2,912.70 |
| 应付债券 | | 913.86 | 56,540.32 | | 57,454.18 |
| 租赁负债 | | 5,122.87 | 4,333.65 | 1,706.99 | 11,163.51 |
| 合计 | 818,331.74 | 30,991.45 | 72,261.08 | 4,340.24 | 925,924.51 |

| 项目 | 年初余额 | | | | |
|-------------|------------|-----------|-----------|----------|------------|
| | 1 年内 | 1-2 年 | 2-5 年 | 5 年以上 | 合计 |
| 短期借款 | 426,486.49 | | | | 426,486.49 |
| 交易性金融负债 | | | | | |
| 应付票据 | 5,008.52 | | | | 5,008.52 |
| 应付账款 | 111,339.17 | | | | 111,339.17 |
| 其他应付款 | 22,246.57 | 0.70 | | | 22,247.27 |
| 一年内到期的非流动负债 | 20,580.59 | | | | 20,580.59 |
| 长期借款 | | 32,651.51 | 10,994.44 | 4,776.39 | 48,422.34 |
| 长期应付款 | | 3,553.06 | 2,130.00 | 543.09 | 6,226.15 |
| 应付债券 | | 31,787.10 | 57,460.65 | | 89,247.75 |

| | | | | | |
|------|------------|-----------|-----------|----------|------------|
| 租赁负债 | | 5,125.82 | 6,070.83 | 2,486.81 | 13,683.46 |
| 合计 | 585,661.34 | 73,118.19 | 76,655.92 | 7,806.29 | 743,241.74 |

十一、公允价值的披露

1、以公允价值计量的资产和负债的期末公允价值

√适用 □不适用

单位:元 币种:人民币

| 项目 | 期末公允价值 | | | |
|-----------------------------|------------|----------------|---------------|----------------|
| | 第一层次公允价值计量 | 第二层次公允价值计量 | 第三层次公允价值计量 | 合计 |
| 一、持续的公允价值计量 | | | | |
| (一) 交易性金融资产 | | 106,500,000.00 | | 106,500,000.00 |
| 1. 以公允价值计量且变动计入当期损益的金融资产 | | 106,500,000.00 | | 106,500,000.00 |
| (1) 债务工具投资 | | | | |
| (2) 权益工具投资 | | | | |
| (3) 衍生金融资产 | | 106,500,000.00 | | 106,500,000.00 |
| 2. 指定以公允价值计量且其变动计入当期损益的金融资产 | | | | |
| (1) 债务工具投资 | | | | |
| (2) 权益工具投资 | | | | |
| (二) 其他债权投资 | | | | |
| (三) 其他权益工具投资 | | | 28,652,184.95 | 28,652,184.95 |
| (四) 投资性房地产 | | | | |
| 1. 出租用的土地使用权 | | | | |
| 2. 出租的建筑物 | | | | |
| 3. 持有并准备增值后转让的土地使用权 | | | | |
| (五) 生物资产 | | | | |
| 1. 消耗性生物资产 | | | | |
| 2. 生产性生物资产 | | | | |
| 持续以公允价值计量的资产总额 | | 106,500,000.00 | 28,652,184.95 | 135,152,184.95 |
| (六) 交易性金融负债 | | | | |
| 1. 以公允价值计量且变动计入当期损益的金融负债 | | | | |
| 其中: 发行的交易性债券 | | | | |
| 衍生金融负债 | | | | |
| 其他 | | | | |
| 2. 指定为以公允价值计量且变动计入当期损益的金融负债 | | | | |

| | | | | |
|---------------------|--|--|--|--|
| 持续以公允价值计量的 负债总额 | | | | |
| 二、非持续的公允价值 计量 | | | | |
| (一) 持有待售资产 | | | | |
| 非持续以公允价值计量 的资产总额 | | | | |
| 非持续以公允价值计量 的负债总额 | | | | |

2、持续和非持续第一层次公允价值计量项目市价的确定依据

适用 不适用

3、持续和非持续第二层次公允价值计量项目，采用的估值技术和重要参数的定性及定量信息

适用 不适用

交易性金融资产（银行理财产品）均为公司本期末购买的银行结构性存款，其公允价值和购买价格相等。

4、持续和非持续第三层次公允价值计量项目，采用的估值技术和重要参数的定性及定量信息

适用 不适用

对于其他权益工具投资中的非上市股权投资，本公司采用估值技术来确定其公允价值，估值技术包括现金流折现法和市场比较法等。其公允价值的计量采用了重要的不可观察参数，比如流动性折扣、波动率、风险调整折扣和市场乘数等。非上市股权投资的公允价值对这些不可观察输入值的合理变动无重大敏感性。

5、持续的第三层次公允价值计量项目，期初与期末账面价值间的调节信息及不可观察参数敏感性分析

适用 不适用

确定各层级之间转换时点的政策及转换信息

本公司以引起转移的事件或情况变化发生之日为确认各层次之间转换的时点，本年度无第一层次与第二层次间的转换，持续的第三层次的公允价值计量资产和负债期初余额与期末余额之间的调节信息如下：

单位：元币种：人民币

| 项目 | 期初余额 | 转入 第三 层次 | 转出 第三 层次 | 当期利得或损失总 额 | | 购买、发行、出售和结算 | | | | 期末余额 | 对于在报 告期末持 有的资 产，计入 损益的当 期未实现 利得或损 失的变动 |
|------------------|---------------|----------------|----------------|------------------|--------------|--------------|--------|--------|--------|---------------|-------------------------------------------------------------|
| | | | | 计 入 损 益 | 计入其他综合 收益 | 购买 | 发 行 | 出 售 | 结 算 | | |
| 其他权 益工具 投资 | 21,712,097.49 | | | | 5,140,087.46 | 1,800,000.00 | | | | 28,652,184.95 | |
| 合 计 | 21,712,097.49 | | | | 5,140,087.46 | 1,800,000.00 | | | | 28,652,184.95 | |

第三层次公允价值计量项目计入当期损益的利得和损失情况：

本期无计入当期损益的利得或损失情况。

第三层次公允价值计量项目计入当期其他综合收益的利得和损失情况：

单位：元币种：人民币

| 项目 | 计入当期其他综合收益的利得和损失总额 | 确认利得和损失的其他综合收益项目 |
|----------|--------------------|------------------|
| 其他权益工具投资 | 3,861,428.92 | 其他权益工具投资公允价值变动 |

6、持续的公允价值计量项目，本期内发生各层级之间转换的，转换的原因及确定转换时点的政策

适用 不适用

7、本期内发生的估值技术变更及变更原因

适用 不适用

8、不以公允价值计量的金融资产和金融负债的公允价值情况

适用 不适用

公司已经评估货币资金、应收票据、应收账款、其他应收款、委托贷款、一年内到期的长期应收款、长期应收款、短期借款、应付票据、应付账款、其他应付款、一年内到期的非流动负债、长期借款、长期应付款等按摊余成本计量的金融资产及金融负债的公允价值。公司管理层认为，财务报表中按摊余成本计量的金融资产及金融负债的账面价值接近于相应资产及负债的公允价值。

9、其他

适用 不适用

十二、关联方及关联交易

1、本企业的母公司情况

适用 不适用

单位：万元 币种：人民币

| 母公司名称 | 注册地 | 业务性质 | 注册资本 | 母公司对本企业的持股比例 (%) | 母公司对本企业的表决权比例 (%) |
|--------------------|-------------------------------|------|---------|------------------|-------------------|
| 杭州市拱墅区国有投资控股集团有限公司 | 浙江省杭州市拱墅区绍兴路 398 号国投大厦 1508 室 | 投资管理 | 300,000 | 20.02 | 27.17 |

本企业的母公司情况的说明

本公司的控股股东是杭州市拱墅区国有投资控股集团有限公司（原名杭州市下城区国有投资控股集团有限公司）。

2019 年 8 月 31 日，朱文怡、冯荣、卫明、陈政、胡震宁、上海达恩慧投资有限公司及李青 7 名股东与杭州市下城区国有投资控股集团有限公司（以下简称“下城国投”）、刘辉签署了《朱文怡、冯荣等 7 方与杭州市下城区国有投资控股集团有限公司、刘辉关于上海润达医疗科技股份有限公司之股份转让协议》及附件协议，相关股东以 12.95 元/股的价格向下城国投转让其持有的合计 116,000,000 股（占公司总股本的 20.02%）公司股份。同时协议约定冯荣和卫明将本次交易完成后持有公司剩余股份的表决权授权给下城国投行使。报告期末股东陈政有 3,121,265 股股份的表决权委托给拱墅国投行使。截至本报告期末，拱墅国投在公司股东大会的表决权比例为 27.17%。

本企业最终控制方是杭州市拱墅区人民政府

其他说明：

不适用

2、本企业的子公司情况

本企业子公司的情况详见附注

适用 不适用

本企业子公司的情况详见附注“在其他主体中的权益”

3、本企业合营和联营企业情况

本企业重要的合营或联营企业详见附注

适用 不适用

本企业重要的合营或联营企业详见附注“在合营企业或联营企业中的权益”

本期与本公司发生关联方交易，或前期与本公司发生关联方交易形成余额的其他合营或联营企业情况如下

适用 不适用

| 合营或联营企业名称 | 与本企业关系 |
|--------------------|------------------|
| 福建省福瑞医疗科技有限公司 | 联营企业 |
| 广西柳润医疗科技有限公司 | 联营企业 |
| 贵州润达康益医疗科技有限公司 | 联营企业 |
| 合肥市天元医疗器械有限公司 | 联营企业 |
| 河南润百达医疗器械有限公司 | 联营企业 |
| 黑龙江润达泰诚医疗供应链有限公司 | 联营企业 |
| 湖南云雅生物科技有限公司 | 联营企业，2022年8月处置完毕 |
| 四川润达宏旺医疗科技有限公司 | 联营企业 |
| 四川润达瑞泰生物科技有限公司 | 联营企业 |
| 云南赛力斯生物科技有限公司 | 联营企业 |
| 上海润达盛瑚投资管理中心（有限合伙） | 联营企业 |
| 上海润瑚投资管理中心（有限合伙） | 联营企业 |
| 上海润祺投资管理中心（有限合伙） | 联营企业 |
| 上海通用润达医疗技术有限公司 | 联营企业 |
| 润达融迈（杭州）医疗科技有限公司 | 联营企业 |
| 杭州润欣生物科技有限公司 | 联营企业 |
| 河北润达康泰医疗科技有限公司 | 联营企业 |
| 苏州润赢医疗设备有限公司 | 联营企业 |
| 杭州润达泓泰医疗科技有限公司 | 联营企业 |

其他说明

适用 不适用

4、其他关联方情况

适用 不适用

| 其他关联方名称 | 其他关联方与本企业关系 |
|-----------------------|--------------------------------|
| 国润医疗供应链服务（上海）有限公司 | 联营公司国药控股润达医疗器械发展（上海）有限公司的子公司 |
| 国药控股国润医疗供应链服务（安徽）有限公司 | 联营企业国药控股润达医疗器械发展（上海）有限公司控制的孙公司 |
| 江苏亿尔医疗设备有限公司 | 上海润达实业发展有限公司少数股东控制的企业 |
| 镇江汉和医疗设备有限公司 | 上海润达实业发展有限公司少数股东控制的企业 |

| | |
|---------------------|--------------------------|
| 滨州润达康泰医疗科技有限公司 | 联营企业河北润达康泰医疗科技有限公司的全资子公司 |
| 杭州润达晟泰医疗科技有限公司 | 联营公司河北润达康泰医疗科技有限公司的全资子公司 |
| 哈尔滨润达弘泰医疗科技有限公司 | 其他权益工具投资 |
| 武汉海吉力生物科技有限公司 | 其他权益工具投资 |
| 上海求立科技有限公司 | 上海昆涑生物科技有限公司参股的企业 |
| 上海祥闰医疗科技有限公司 | 其他权益工具投资 |
| 微岩医学科技（北京）有限公司 | 其他权益工具投资 |
| 北京微岩医疗器械有限公司 | 微岩医学科技（北京）有限公司控制的企业 |
| 南京中宸医疗科技有限公司 | 其他权益工具投资 |
| 悦昇达（济南）投资合伙企业（有限合伙） | 济南润达生物科技有限公司少数股东 |
| 上海安百达投资管理顾问有限公司 | 上海中科润达精准医学检验有限公司少数股东 |
| 唐剑峰 | 上海瑞美、北京惠中少数股东 |
| 唐金虎 | 上海瑞美少数股东 |
| 彭华兵 | 杭州怡丹少数股东 |
| 杭州华量检测技术有限公司 | 杭州怡丹少数股东控制的企业 |
| 浙江青谷生物工程有限公司 | 杭州怡丹少数股东控制的企业 |
| 杨红 | 合肥润达少数股东 |
| 汪硕 | 合肥润达少数股东 |
| 乔阳 | 北京东南悦达少数股东 |
| 胡潇 | 武汉润达尚检少数股东 |
| 曾青 | 武汉润达尚检少数股东 |
| 杨雨竹 | 武汉润达尚检少数股东直系亲属 |
| 张严学 | 黑龙江泰信少数股东 |
| 黄六斤 | 重庆润达康泰少数股东 |
| 杭州惠灏信息科技有限公司 | 杭州惠中诊断技术有限公司参股的企业 |
| 成都爱合科技有限公司 | 成都润理医疗科技有限公司的少数股东 |

其他说明

不适用

5、关联交易情况

(1). 购销商品、提供和接受劳务的关联交易

采购商品/接受劳务情况表

适用 不适用

单位：元 币种：人民币

| 关联方 | 关联交易内容 | 本期发生额 | 获批的交易额度(如适用) | 是否超过交易额度(如适用) | 上期发生额 |
|----------------|--------|---------------|--------------|---------------|---------------|
| 福建省福瑞医疗科技有限公司 | 采购商品 | 1,018,158.60 | | | |
| 贵州润达康益医疗科技有限公司 | 采购商品 | 9,174,504.41 | 14,000,000 | 否 | 11,491,959.22 |
| 合肥市天元医疗器械有限公司 | 采购商品 | 23,875,151.82 | 31,000,000 | 否 | 18,682,998.66 |
| 河南润百达医疗器械有限公司 | 采购商品 | 220,263.04 | | | 13,688.22 |

| | | | | | |
|-----------------------|------|---------------|-------------|---|---------------|
| 湖南云雅生物科技有限公司 | 采购商品 | 43,068.13 | 100,000 | 否 | 564.60 |
| 四川润达宏旺医疗科技有限公司 | 采购商品 | 32,085,728.44 | 18,000,000 | 是 | 17,797,109.93 |
| 四川润达瑞泰生物科技有限公司 | 采购商品 | 11,778,736.78 | | | 13,217,895.43 |
| 云南赛力斯生物科技有限公司 | 采购商品 | 13,243,650.82 | 12,000,000 | 是 | 10,459,738.86 |
| 上海通用润达医疗技术有限公司 | 采购商品 | 2,116,685.63 | 500,000 | 是 | 2,836,729.70 |
| 润达融迈（杭州）医疗科技有限公司 | 采购商品 | 71,541.24 | 1,000,000 | 否 | 413,832.43 |
| 杭州润欣生物科技有限公司 | 采购商品 | 6,660,060.84 | 10,000,000 | 否 | 14,576,788.63 |
| 河北润达康泰医疗科技有限公司 | 采购商品 | 21,017,736.76 | 27,000,000 | 否 | 1,217,392.45 |
| 苏州润赢医疗设备有限公司 | 采购商品 | 48,414,042.09 | 55,000,000 | 否 | 44,997,360.13 |
| 杭州润达泓泰医疗科技有限公司 | 采购商品 | 79,498,381.39 | | | 20,903,568.61 |
| 国润医疗供应链服务（上海）有限公司 | 采购商品 | 12,514,963.79 | 200,000,000 | 否 | 2,703,352.11 |
| 国药控股国润医疗供应链服务（安徽）有限公司 | 采购商品 | 22,489,051.35 | | | 24,421,846.58 |
| 江苏亿尔医疗设备有限公司 | 采购商品 | 945,112.39 | | | 3,106,194.69 |
| 哈尔滨润达弘泰医疗科技有限公司 | 采购商品 | 35,840.71 | | | |
| 武汉海吉力生物科技有限公司 | 采购商品 | 43,586,784.87 | 50,000,000 | 否 | 937,690.70 |
| 上海祥闰医疗科技有限公司 | 采购商品 | 210,300.54 | | | 183,212.63 |
| 微岩医学科技（北京）有限公司 | 采购商品 | 1,787,610.68 | | | 14,404,828.95 |
| 北京微岩医疗器械有限公司 | 采购商品 | 64,778.78 | | | |
| 南京中宸医疗科技有限公司 | 采购商品 | 3,383,973.62 | | | 958,894.53 |
| 上海安百达投资管理顾问有限公司 | 采购商品 | 75,763.56 | | | 1,364,682.84 |
| 浙江青谷生物工程有限 公司 | 采购商品 | 916,982.48 | | | 636,808.84 |
| 杭州惠灏信息科技有限公司 | 采购商品 | 3,654,025.74 | | | |
| 上海润林医疗科技有限 公司 | 采购商品 | | | | 4,090,354.12 |
| 润理供应链管理（上海） 有限公司 | 采购商品 | | | | 1,776,445.92 |

| | | | | | |
|----------------|------|--------------|--|--|--------------|
| 河南润百达医疗器械有限公司 | 接受劳务 | 1,017,999.97 | | | |
| 河北润达康泰医疗科技有限公司 | 接受劳务 | 2,238,871.28 | | | |
| 武汉海吉力生物科技有限公司 | 接受劳务 | 5,981.13 | | | |
| 上海求立科技有限公司 | 接受劳务 | 113,952.00 | | | |
| 上海祥闰医疗科技有限公司 | 接受劳务 | 1,988,951.97 | | | |
| 南京中宸医疗科技有限公司 | 接受劳务 | 57,615.58 | | | |
| 杭州惠灏信息科技有限公司 | 接受劳务 | | | | 2,277,227.71 |

注：公司于 2023 年 4 月 24 日第五届董事会第四次会议审议通过《关于追认 2022 年度日常关联交易超额部分的议案》，对上述超额日常关联交易予以追认。

出售商品/提供劳务情况表

√适用 □不适用

单位：元 币种：人民币

| 关联方 | 关联交易内容 | 本期发生额 | 上期发生额 |
|-----------------------|--------|----------------|----------------|
| 广西柳润医疗科技有限公司 | 销售商品 | 251,162.30 | 709,144.13 |
| 贵州润达康益医疗科技有限公司 | 销售商品 | 1,949,761.10 | 2,401,986.66 |
| 国药控股国润医疗供应链服务(安徽)有限公司 | 销售商品 | 6,411,304.75 | 22,810,415.40 |
| 河南润百达医疗器械有限公司 | 销售商品 | 63,859,752.64 | 86,563,525.43 |
| 黑龙江润达泰诚医疗供应链有限公司 | 销售商品 | 2,266,729.10 | 2,717,294.32 |
| 湖南云雅生物科技有限公司 | 销售商品 | 3,832,527.30 | 3,518,761.38 |
| 株洲润达云雅生物科技有限公司 | 销售商品 | | 32,130.97 |
| 四川润达宏旺医疗科技有限公司 | 销售商品 | | 17,699.12 |
| 云南赛力斯生物科技有限公司 | 销售商品 | 3,424,437.71 | 4,443,490.00 |
| 润达融迈(杭州)医疗科技有限公司 | 销售商品 | 22,952,561.18 | 9,600,154.83 |
| 杭州润欣生物科技有限公司 | 销售商品 | 18,001,004.38 | 49,023,137.81 |
| 河北润达康泰医疗科技有限公司 | 销售商品 | 25,921,286.43 | 36,329,939.74 |
| 滨州润达康泰医疗科技有限公司 | 销售商品 | 513,009.04 | 468,485.00 |
| 杭州润达晟泰医疗科技有限公司 | 销售商品 | 3,344,828.07 | |
| 苏州润赢医疗设备有限公司 | 销售商品 | 7,576,676.09 | 14,992,850.86 |
| 杭州润达泓泰医疗科技有限公司 | 销售商品 | 78,933,357.69 | 28,446,235.80 |
| 国润医疗供应链服务(上海)有限公司 | 销售商品 | 499,336,201.06 | 481,105,880.21 |
| 福建省福瑞医疗科技有限公司 | 销售商品 | 8,541,499.04 | 8,943,711.41 |
| 上海祥闰医疗科技有限公司 | 销售商品 | 3,177,746.40 | 3,368,748.43 |
| 哈尔滨润达弘泰医疗科技有限公司 | 销售商品 | 1,908,802.17 | 2,046,254.07 |
| 四川润达瑞泰生物科技有限公司 | 销售商品 | 2,578,792.77 | 1,783,060.87 |
| 江苏亿尔医疗设备有限公司 | 销售商品 | 582,832.31 | 1,547,787.60 |
| 上海通用润达医疗技术有限公司 | 销售商品 | 16,601,082.48 | 6,109,781.17 |
| 上海润林医疗科技有限公司 | 销售商品 | | 239,822.00 |
| 微岩医学科技(北京)有限公司 | 销售商品 | 4,659,227.75 | 2,074,495.14 |
| 南京中宸医疗科技有限公司 | 销售商品 | 6,680,457.41 | 3,199,157.68 |

| | | | |
|-----------------------|------|---------------|---------------|
| 武汉瑞博和科贸有限公司 | 销售商品 | | 46,020,679.77 |
| 合肥市天元医疗器械有限公司 | 销售商品 | 10,805,632.36 | 2,292,379.64 |
| 浙江青谷生物工程有限公司 | 销售商品 | 18,386.43 | 57,709.71 |
| 上海安百达投资管理顾问有限公司 | 销售商品 | 247,787.61 | |
| 国润医疗供应链服务(上海)有限公司 | 提供劳务 | 923,943.74 | 4,840,902.49 |
| 福建省福瑞医疗科技有限公司 | 提供劳务 | | 28,395.00 |
| 上海祥润医疗科技有限公司 | 提供劳务 | 130,641.51 | 143,815.91 |
| 哈尔滨润达弘泰医疗科技有限公司 | 提供劳务 | 2,377.35 | 85,545.50 |
| 四川润达瑞泰生物科技有限公司 | 提供劳务 | 102,830.18 | 124,344.62 |
| 镇江汉和医疗设备有限公司 | 提供劳务 | | 80,188.68 |
| 江苏亿尔医疗设备有限公司 | 提供劳务 | 44,233.68 | 2,069,423.46 |
| 上海安百达投资管理顾问有限公司 | 提供劳务 | 26,067.92 | 31,507.92 |
| 上海润林医疗科技有限公司 | 提供劳务 | | 5,920.00 |
| 微岩医学科技(北京)有限公司 | 提供劳务 | 302,839.98 | 680,970.15 |
| 南京中宸医疗科技有限公司 | 提供劳务 | 469,245.60 | 243,880.78 |
| 河南润百达医疗器械有限公司 | 提供劳务 | 1,056,197.14 | 5,110,419.47 |
| 广西柳润医疗科技有限公司 | 提供劳务 | 3,301.89 | 3,301.89 |
| 株洲润达云雅生物科技有限公司 | 提供劳务 | | 818.58 |
| 润达融迈(杭州)医疗科技有限公司 | 提供劳务 | 174,094.34 | 78,301.89 |
| 四川润达宏旺医疗科技有限公司 | 提供劳务 | | 131,132.10 |
| 贵州润达康益医疗科技有限公司 | 提供劳务 | | 10,830.82 |
| 国药控股国润医疗供应链服务(安徽)有限公司 | 提供劳务 | | 31,145.37 |
| 黑龙江润达泰诚医疗供应链有限公司 | 提供劳务 | 136,988.64 | 132,743.36 |
| 云南赛力斯生物科技有限公司 | 提供劳务 | | 72,037.41 |
| 杭州润欣生物科技有限公司 | 提供劳务 | 19,388,662.86 | 6,305,725.36 |
| 河北润达康泰医疗科技有限公司 | 提供劳务 | 2,276,888.89 | 241,735.88 |
| 滨州润达康泰医疗科技有限公司 | 提供劳务 | | 26,548.67 |
| 苏州润赢医疗设备有限公司 | 提供劳务 | 388,826.08 | 867,521.14 |
| 杭州润达泓泰医疗科技有限公司 | 提供劳务 | | 99,941.77 |
| 武汉海吉力生物科技有限公司 | 提供劳务 | 43,160.38 | |
| 杭州润达晟泰医疗科技有限公司 | 提供劳务 | 53,113.21 | |

购销商品、提供和接受劳务的关联交易说明

适用 不适用

(2). 关联受托管理/承包及委托管理/出包情况

本公司受托管理/承包情况表:

适用 不适用

关联托管/承包情况说明

适用 不适用

本公司委托管理/出包情况表

适用 不适用

关联管理/出包情况说明

适用 不适用

(3). 关联租赁情况

本公司作为出租方：

 适用 不适用

单位：元 币种：人民币

| 承租方名称 | 租赁资产种类 | 本期确认的租赁收入 | 上期确认的租赁收入 |
|-------------------|--------|--------------|--------------|
| 福建省福瑞医疗科技有限公司 | 设备租出 | 2,699,002.14 | 3,038,247.06 |
| 贵州润达康益医疗科技有限公司 | 设备租出 | 508,900.42 | 516,274.64 |
| 河南润百达医疗器械有限公司 | 设备租出 | 1,469,970.46 | 383,805.63 |
| 黑龙江润达泰诚医疗供应链有限公司 | 设备租出 | 176,991.12 | 162,241.90 |
| 湖南云雅生物科技有限公司 | 设备租出 | 4,424.76 | 8,849.58 |
| 四川润达瑞泰生物科技有限公司 | 设备租出 | 43,805.31 | 40,265.51 |
| 云南赛力斯生物科技有限公司 | 设备租出 | 22,518.22 | 26,942.88 |
| 润达融迈（杭州）医疗科技有限公司 | 设备租出 | 91,150.43 | |
| 杭州润欣生物科技有限公司 | 设备租出 | 2,765.50 | |
| 苏州润赢医疗设备有限公司 | 设备租出 | 604,757.22 | 1,302,153.09 |
| 杭州润达泓泰医疗科技有限公司 | 设备租出 | 442.48 | |
| 国润医疗供应链服务（上海）有限公司 | 设备租出 | 793,888.22 | 630,310.03 |
| 哈尔滨润达弘泰医疗科技有限公司 | 设备租出 | 49,000.67 | 52,687.92 |
| 上海祥闰医疗科技有限公司 | 设备租出 | 124,838.11 | 130,088.55 |
| 南京中宸医疗科技有限公司 | 设备租出 | 690,710.96 | 181,047.79 |
| 上海安百达投资管理顾问有限公司 | 设备租出 | 38,348.07 | 32,448.40 |
| 镇江汉和医疗设备有限公司 | 设备租出 | | 18,436.58 |

本公司作为承租方：

 适用 不适用

单位：元 币种：人民币

| 出租方名称 | 租赁资产种类 | 简化处理的短期租赁和低价值资产租赁的租金费用（如适用） | | 未纳入租赁负债计量的可变租赁付款额（如适用） | | 支付的租金 | | 承担的租赁负债利息支出 | | 增加的使用权资产 | |
|-----------------------|--------|-----------------------------|--------------|------------------------|--------------|--------------|---------------|-------------|-------|--------------|----------|
| | | 本期发生额 | 上期发生额 | 本期发生额 | 上期发生额 | 本期发生额 | 上期发生额 | 本期发生额 | 上期发生额 | 本期发生额 | 上期发生额 |
| 彭华兵 | 房屋租入 | 1,193,352.00 | 1,136,857.56 | 1,193,352.00 | 241,843.56 | 1,193,352.00 | 1,435,195.56 | | | | |
| 胡潇 | 房屋租入 | 189,586.29 | 189,586.27 | | 189,586.28 | 199,064.40 | 199,065.60 | | | | |
| 曾青 | 房屋租入 | 189,588.57 | 189,588.58 | | 189,588.58 | 199,068.00 | 199,068.00 | | | | |
| 杨雨竹 | 房屋租入 | 94,925.71 | 94,925.72 | | 94,925.72 | 99,672.00 | 99,672.00 | | | | |
| 乔阳 | 房屋租入 | 90,000.00 | 90,000.00 | 90,000.00 | 90,000.00 | 90,000.00 | 90,000.00 | | | | |
| 云南赛力斯生物科技有限公司 | 设备租入 | 57,522.12 | 86,283.18 | | | 32,500.00 | 65,000.00 | | | | |
| 国药控股国润医疗供应链服务（安徽）有限公司 | 设备租入 | 1,414,230.31 | | 3,978,872.57 | | 210,200.84 | | 88,319.93 | | 2,509,745.34 | |
| 南京中宸医疗科技有限公司 | 设备租入 | | | | | 10,000.00 | 15,000.00 | | 95.27 | | 6,541.90 |
| 福建省福瑞医疗科技有限公司 | 设备租入 | | 8,259.59 | | | | 33,600,000.00 | | | | |
| 黑龙江润达泰诚医疗供应链有限公司 | 房屋租入 | | 2,114,678.92 | | 2,114,678.92 | | | | | | |

注：2022 年使用权资产计提的折旧为：303,890.41 元

关联租赁情况说明

 适用 不适用

(4). 关联担保情况

本公司作为担保方

√适用 □不适用

单位：元 币种：人民币

| 担保方 | 被担保方 | 借款银行 | 担保金额 | 关联担保披露 | 担保起始日 | 担保到期日 | 担保是否已经履行完毕 |
|------|---------|-----------------------|---------------|--------|------------|-----------|------------|
| 润达医疗 | 广东润达 | 中国工商银行股份有限公司广州第三支行 | 2,000,000.00 | 保证 | 2021/11/12 | 2022/5/9 | 是 |
| 润达医疗 | 广东润达 | 中国工商银行股份有限公司广州第三支行 | 2,000,000.00 | 保证 | 2022/5/9 | 2022/11/8 | 是 |
| 润达医疗 | 哈尔滨润达康泰 | 中国光大银行股份有限公司哈尔滨奋斗支行 | 10,000,000.00 | 保证 | 2021/1/7 | 2022/1/6 | 是 |
| 润达医疗 | 哈尔滨润达康泰 | 中国光大银行股份有限公司哈尔滨奋斗支行 | 5,000,000.00 | 保证 | 2021/3/11 | 2022/3/10 | 是 |
| 润达医疗 | 哈尔滨润达康泰 | 上海浦东发展银行股份有限公司哈尔滨友谊支行 | 10,000,000.00 | 保证 | 2021/6/7 | 2022/5/6 | 是 |
| 润达医疗 | 哈尔滨润达康泰 | 上海浦东发展银行股份有限公司哈尔滨友谊支行 | 20,000,000.00 | 保证 | 2021/6/7 | 2022/5/10 | 是 |
| 润达医疗 | 哈尔滨润达康泰 | 上海浦东发展银行股份有限公司哈尔滨友谊支行 | 10,000,000.00 | 保证 | 2021/6/7 | 2022/5/20 | 是 |
| 润达医疗 | 哈尔滨润达康泰 | 兴业银行股份有限公司哈尔滨分行营业部 | 10,000,000.00 | 保证 | 2021/6/30 | 2022/6/1 | 是 |
| 润达医疗 | 哈尔滨润达康泰 | 上海浦东发展银行股份有限公司哈尔滨友谊支行 | 10,000,000.00 | 保证 | 2021/6/22 | 2022/6/10 | 是 |
| 润达医疗 | 哈尔滨润达康泰 | 中国光大银行股份有限公司哈尔滨奋斗支行 | 5,000,000.00 | 保证 | 2022/1/7 | 2023/1/6 | 否 |
| 润达医疗 | 哈尔滨润达康泰 | 中国光大银行股份有限公司哈尔滨奋斗支行 | 5,000,000.00 | 保证 | 2022/3/11 | 2023/3/10 | 否 |
| 润达医疗 | 哈尔滨润达康泰 | 上海浦东发展银行股份有限公司哈尔滨友谊支行 | 10,000,000.00 | 保证 | 2022/5/9 | 2023/5/8 | 否 |
| 润达医疗 | 哈尔滨润达康泰 | 上海浦东发展银行股份有限公司哈尔滨友谊支行 | 20,000,000.00 | 保证 | 2022/5/11 | 2023/5/10 | 否 |
| 润达医疗 | 哈尔滨润达康泰 | 兴业银行股份有限公司哈尔滨分行营业部 | 10,000,000.00 | 保证 | 2022/6/6 | 2023/5/31 | 否 |
| 润达医疗 | 哈尔滨润达康泰 | 上海浦东发展银行股份有限公司哈尔滨友谊支行 | 10,000,000.00 | 保证 | 2022/6/13 | 2023/6/12 | 否 |

报告

| | | | | | | | |
|------|--------|--------------------------|---------------|-----------|------------|------------|---|
| 润达医疗 | 杭州惠中诊断 | 广发银行股份有限公司 上海长宁支行 | 10,000,000.00 | 保证 | 2021/3/22 | 2022/3/21 | 是 |
| 润达医疗 | 杭州惠中诊断 | 北京银行股份有限公司 上海虹口支行 | 10,000,000.00 | 保证 | 2021/6/17 | 2022/6/2 | 是 |
| 润达医疗 | 杭州惠中诊断 | 广发银行股份有限公司 上海长宁支行 | 10,000,000.00 | 保证 | 2022/3/25 | 2023/3/25 | 否 |
| 润达医疗 | 杭州惠中诊断 | 北京银行股份有限公司 上海虹口支行 | 10,000,000.00 | 保证 | 2022/6/2 | 2023/6/2 | 否 |
| 润达医疗 | 杭州润达 | 华夏银行股份有限公司 杭州分行西湖支行 | 4,047,144.47 | 保证 | 2020/10/28 | 2023/10/28 | 否 |
| 润达医疗 | 杭州润达 | 华夏银行股份有限公司 杭州分行西湖支行 | 21,000.00 | 保证 | 2020/10/28 | 2022/9/21 | 是 |
| 润达医疗 | 杭州润达 | 华夏银行股份有限公司 杭州分行西湖支行 | 21,000.00 | 保证 | 2020/10/28 | 2022/3/21 | 是 |
| 润达医疗 | 杭州润达 | 华夏银行股份有限公司 杭州分行西湖支行 | 35,084,000.00 | 保证 | 2020/11/3 | 2023/11/2 | 否 |
| 润达医疗 | 杭州润达 | 华夏银行股份有限公司 杭州分行西湖支行 | 179,000.00 | 保证 | 2020/11/3 | 2022/9/21 | 是 |
| 润达医疗 | 杭州润达 | 华夏银行股份有限公司 杭州分行西湖支行 | 179,000.00 | 保证 | 2020/11/3 | 2022/3/21 | 是 |
| 润达医疗 | 杭州润达 | 中国农业银行股份有限 公司杭州延安路支行 | 54,640,000.00 | 保证 | 2021/3/16 | 2028/3/15 | 否 |
| 润达医疗 | 杭州润达 | 中国农业银行股份有限 公司杭州延安路支行 | 3,460,000.00 | 保证 | 2021/3/16 | 2022/12/1 | 是 |
| 润达医疗 | 杭州润达 | 中国农业银行股份有限 公司杭州延安路支行 | 100,000.00 | 保证 | 2021/3/16 | 2022/12/1 | 是 |
| 润达医疗 | 杭州润达 | 中国农业银行股份有限 公司杭州延安路支行 | 9,000,000.00 | 保证 | 2021/3/16 | 2022/11/21 | 是 |
| 润达医疗 | 杭州润达 | 中国农业银行股份有限 公司杭州延安路支行 | 3,460,000.00 | 保证 | 2021/3/16 | 2022/6/1 | 是 |
| 润达医疗 | 杭州润达 | 中国农业银行股份有限 公司杭州延安路支行 | 4,190,000.00 | 保证 | 2021/4/6 | 2028/3/15 | 否 |
| 润达医疗 | 杭州润达 | 上海浦东发展银行股份 有限公司杭州建国支行 | 70,000,000.00 | 保证 | 2021/3/19 | 2022/3/17 | 是 |
| 润达医疗 | 杭州润达 | 北京银行杭州分行新天 地支行 | 5,931,540.00 | 保证 | 2021/5/25 | 2022/5/17 | 是 |
| 润达医疗 | 杭州润达 | 兴业银行股份有限公司 杭州清泰支行 | 32,000,000.00 | 保证、质 押 | 2021/6/22 | 2022/4/26 | 是 |
| 润达医疗 | 杭州润达 | 中国银行股份有限公司 杭州市开元支行 | 19,000,000.00 | 保证 | 2021/6/25 | 2022/6/22 | 是 |
| 润达医疗 | 杭州润达 | 兴业银行股份有限公司 杭州清泰支行 | 8,000,000.00 | 保证、质 押 | 2021/6/29 | 2022/4/26 | 是 |
| 润达医疗 | 杭州润达 | 兴业银行股份有限公司 杭州清泰支行 | 4,000,000.00 | 保证、质 押 | 2021/6/29 | 2022/4/26 | 是 |
| 润达医疗 | 杭州润达 | 兴业银行股份有限公司 杭州清泰支行 | 10,160,000.00 | 保证、质 押 | 2021/7/7 | 2022/7/7 | 是 |

报告

| | | | | | | | |
|------|------|--------------------------|---------------|-----------|------------|------------|---|
| 润达医疗 | 杭州润达 | 兴业银行股份有限公司 杭州清泰支行 | 8,000,000.00 | 保证、质 押 | 2021/7/9 | 2022/7/9 | 是 |
| 润达医疗 | 杭州润达 | 中国农业银行股份有限 公司杭州延安路支行 | 2,740,000.00 | 保证 | 2021/8/2 | 2028/3/15 | 否 |
| 润达医疗 | 杭州润达 | 上海浦东发展银行股份 有限公司杭州建国支行 | 82,500,000.00 | 保证、质 押 | 2021/8/31 | 2028/8/29 | 否 |
| 润达医疗 | 杭州润达 | 上海浦东发展银行股份 有限公司杭州建国支行 | 2,250,000.00 | 保证、质 押 | 2021/8/31 | 2022/8/28 | 是 |
| 润达医疗 | 杭州润达 | 上海浦东发展银行股份 有限公司杭州建国支行 | 2,250,000.00 | 保证、质 押 | 2021/8/31 | 2022/2/28 | 是 |
| 润达医疗 | 杭州润达 | 北京银行杭州分行新天 地支行 | 6,000,000.00 | 保证 | 2021/9/17 | 2022/9/16 | 是 |
| 润达医疗 | 杭州润达 | 中国农业银行股份有限 公司杭州延安路支行 | 18,500,000.00 | 保证 | 2021/9/29 | 2022/9/9 | 是 |
| 润达医疗 | 杭州润达 | 中国银行股份有限公司 杭州市开元支行 | 30,000,000.00 | 保证 | 2021/9/22 | 2022/9/22 | 是 |
| 润达医疗 | 杭州润达 | 中国农业银行股份有限 公司杭州延安路支行 | 23,000,000.00 | 保证 | 2021/9/27 | 2022/9/26 | 是 |
| 润达医疗 | 杭州润达 | 北京银行杭州分行新天 地支行 | 8,000,000.00 | 保证 | 2021/10/21 | 2022/10/20 | 是 |
| 润达医疗 | 杭州润达 | 北京银行杭州分行新天 地支行 | 21,500,000.00 | 保证 | 2021/11/4 | 2022/11/3 | 是 |
| 润达医疗 | 杭州润达 | 北京银行杭州分行新天 地支行 | 24,430,000.00 | 保证 | 2021/11/17 | 2022/11/16 | 是 |
| 润达医疗 | 杭州润达 | 兴业银行股份有限公司 杭州清泰支行 | 37,840,000.00 | 保证 | 2021/11/23 | 2022/11/22 | 是 |
| 润达医疗 | 杭州润达 | 中国农业银行股份有限 公司杭州延安路支行 | 72,000,000.00 | 保证 | 2021/11/26 | 2022/6/6 | 是 |
| 润达医疗 | 杭州润达 | 北京银行杭州分行新天 地支行 | 20,000,000.00 | 保证 | 2021/11/29 | 2022/11/28 | 是 |
| 润达医疗 | 杭州润达 | 中国农业银行股份有限 公司杭州延安路支行 | 20,000,000.00 | 保证 | 2021/12/20 | 2022/7/5 | 是 |
| 润达医疗 | 杭州润达 | 中国农业银行股份有限 公司杭州延安路支行 | 30,000,000.00 | 保证 | 2021/12/23 | 2022/8/2 | 是 |
| 润达医疗 | 杭州润达 | 中国农业银行股份有限 公司杭州延安路支行 | 2,000,000.00 | 保证 | 2022/1/24 | 2023/1/23 | 否 |
| 润达医疗 | 杭州润达 | 中国农业银行股份有限 公司杭州延安路支行 | 8,000,000.00 | 保证 | 2022/1/24 | 2022/9/29 | 是 |
| 润达医疗 | 杭州润达 | 中国农业银行股份有限 公司杭州延安路支行 | 7,500,000.00 | 保证 | 2022/1/28 | 2023/1/27 | 否 |
| 润达医疗 | 杭州润达 | 中国农业银行股份有限 公司杭州延安路支行 | 20,001,873.88 | 保证 | 2022/1/5 | 2022/12/20 | 是 |
| 润达医疗 | 杭州润达 | 中国农业银行股份有限 公司杭州延安路支行 | 42,150,000.00 | 保证 | 2022/2/22 | 2023/2/3 | 否 |
| 润达医疗 | 杭州润达 | 上海浦东发展银行股份 有限公司杭州建国支行 | 20,000,000.00 | 保证 | 2022/3/17 | 2022/9/15 | 是 |

报告

| | | | | | | | |
|------|------|----------------------|---------------|-------|-----------|------------|---|
| 润达医疗 | 杭州润达 | 上海浦东发展银行股份有限公司杭州建国支行 | 50,000,000.00 | 保证 | 2022/3/17 | 2022/9/26 | 是 |
| 润达医疗 | 杭州润达 | 华夏银行股份有限公司杭州分行西湖支行 | 19,700,000.00 | 保证 | 2022/3/18 | 2024/3/18 | 否 |
| 润达医疗 | 杭州润达 | 华夏银行股份有限公司杭州分行西湖支行 | 150,000.00 | 保证 | 2022/3/18 | 2022/12/21 | 是 |
| 润达医疗 | 杭州润达 | 华夏银行股份有限公司杭州分行西湖支行 | 150,000.00 | 保证 | 2022/3/18 | 2022/6/21 | 是 |
| 润达医疗 | 杭州润达 | 中国农业银行股份有限公司杭州延安路支行 | 38,700,000.00 | 保证 | 2022/3/21 | 2023/3/1 | 否 |
| 润达医疗 | 杭州润达 | 中国农业银行股份有限公司杭州延安路支行 | 30,000,000.00 | 保证 | 2022/4/2 | 2023/4/1 | 否 |
| 润达医疗 | 杭州润达 | 上海浦东发展银行股份有限公司杭州建国支行 | 5,692,000.00 | 保证、质押 | 2022/4/14 | 2028/8/29 | 否 |
| 润达医疗 | 杭州润达 | 上海浦东发展银行股份有限公司杭州建国支行 | 308,000.00 | 保证、质押 | 2022/4/14 | 2022/8/28 | 是 |
| 润达医疗 | 杭州润达 | 华夏银行股份有限公司杭州分行西湖支行 | 12,800,000.00 | 保证 | 2022/4/26 | 2024/4/26 | 否 |
| 润达医疗 | 杭州润达 | 华夏银行股份有限公司杭州分行西湖支行 | 100,000.00 | 保证 | 2022/4/26 | 2022/12/21 | 是 |
| 润达医疗 | 杭州润达 | 华夏银行股份有限公司杭州分行西湖支行 | 100,000.00 | 保证 | 2022/4/26 | 2022/6/21 | 是 |
| 润达医疗 | 杭州润达 | 广发银行股份有限公司杭州拱墅支行 | 20,000,000.00 | 保证 | 2022/5/20 | 2023/5/20 | 否 |
| 润达医疗 | 杭州润达 | 华夏银行股份有限公司杭州分行西湖支行 | 11,900,000.00 | 保证 | 2022/5/25 | 2024/5/25 | 否 |
| 润达医疗 | 杭州润达 | 华夏银行股份有限公司杭州分行西湖支行 | 100,000.00 | 保证 | 2022/5/25 | 2022/9/21 | 是 |
| 润达医疗 | 杭州润达 | 中国农业银行股份有限公司杭州延安路支行 | 40,000,000.00 | 保证 | 2022/6/10 | 2023/6/9 | 否 |
| 润达医疗 | 杭州润达 | 中国农业银行股份有限公司杭州延安路支行 | 28,800,000.00 | 保证、质押 | 2022/6/10 | 2022/12/7 | 是 |
| 润达医疗 | 杭州润达 | 中国农业银行股份有限公司杭州延安路支行 | 19,000,000.00 | 保证 | 2022/6/24 | 2023/6/1 | 否 |
| 润达医疗 | 杭州润达 | 中国银行股份有限公司杭州市开元支行 | 19,000,000.00 | 保证 | 2022/7/12 | 2023/6/27 | 否 |
| 润达医疗 | 杭州润达 | 中国农业银行股份有限公司杭州延安路支行 | 20,000,000.00 | 保证 | 2022/7/25 | 2023/7/21 | 否 |
| 润达医疗 | 杭州润达 | 中国农业银行股份有限公司杭州延安路支行 | 10,000,000.00 | 保证 | 2022/7/27 | 2023/7/21 | 否 |
| 润达医疗 | 杭州润达 | 广发银行股份有限公司杭州拱墅支行 | 5,000,000.00 | 保证 | 2022/7/12 | 2023/7/11 | 否 |
| 润达医疗 | 杭州润达 | 中国农业银行股份有限公司杭州延安路支行 | 24,993,000.00 | 保证、质押 | 2022/8/4 | 2023/1/29 | 否 |
| 润达医疗 | 杭州润达 | 中国农业银行股份有限公司杭州延安路支行 | 15,000,000.00 | 保证 | 2022/8/11 | 2023/7/20 | 否 |

报告

| | | | | | | | |
|------|------|----------------------|---------------|-------|------------|------------|---|
| 润达医疗 | 杭州润达 | 北京银行杭州分行新天地支行 | 20,000,000.00 | 保证 | 2022/8/15 | 2023/8/15 | 否 |
| 润达医疗 | 杭州润达 | 广发银行股份有限公司杭州拱墅支行 | 5,000,000.00 | 保证 | 2022/8/16 | 2023/8/11 | 否 |
| 润达医疗 | 杭州润达 | 兴业银行股份有限公司杭州清泰支行 | 40,000,000.00 | 保证 | 2022/8/17 | 2023/8/16 | 否 |
| 润达医疗 | 杭州润达 | 上海浦东发展银行股份有限公司杭州建国支行 | 154,000.00 | 保证、质押 | 2022/8/17 | 2022/8/28 | 是 |
| 润达医疗 | 杭州润达 | 上海浦东发展银行股份有限公司杭州建国支行 | 2,846,000.00 | 保证、质押 | 2022/8/17 | 2028/8/29 | 否 |
| 润达医疗 | 杭州润达 | 中信银行股份有限公司杭州湖墅支行 | 20,000,000.00 | 保证 | 2022/8/24 | 2023/8/24 | 否 |
| 润达医疗 | 杭州润达 | 中国农业银行股份有限公司杭州延安路支行 | 15,000,000.00 | 保证 | 2022/9/1 | 2023/8/10 | 否 |
| 润达医疗 | 杭州润达 | 广发银行股份有限公司杭州拱墅支行 | 5,000,000.00 | 保证 | 2022/9/14 | 2023/8/11 | 否 |
| 润达医疗 | 杭州润达 | 中国农业银行股份有限公司杭州延安路支行 | 39,000,000.00 | 保证 | 2022/9/16 | 2023/9/11 | 否 |
| 润达医疗 | 杭州润达 | 上海浦东发展银行股份有限公司杭州建国支行 | 20,000,000.00 | 保证 | 2022/9/16 | 2023/9/16 | 否 |
| 润达医疗 | 杭州润达 | 中国农业银行股份有限公司杭州延安路支行 | 20,000,000.00 | 保证 | 2022/9/20 | 2023/9/11 | 否 |
| 润达医疗 | 杭州润达 | 中国银行股份有限公司杭州市开元支行 | 30,000,000.00 | 保证 | 2022/9/22 | 2023/9/22 | 否 |
| 润达医疗 | 杭州润达 | 兴业银行股份有限公司杭州清泰支行 | 20,000,000.00 | 保证 | 2022/9/23 | 2023/9/22 | 否 |
| 润达医疗 | 杭州润达 | 上海浦东发展银行股份有限公司杭州建国支行 | 50,000,000.00 | 保证 | 2022/9/26 | 2023/9/26 | 否 |
| 润达医疗 | 杭州润达 | 中国农业银行股份有限公司杭州延安路支行 | 27,000,000.00 | 保证、质押 | 2022/9/28 | 2023/3/28 | 否 |
| 润达医疗 | 杭州润达 | 中国农业银行股份有限公司杭州延安路支行 | 18,000,000.00 | 保证、质押 | 2022/9/28 | 2023/4/25 | 否 |
| 润达医疗 | 杭州润达 | 中国农业银行股份有限公司杭州延安路支行 | 23,850,000.00 | 保证、质押 | 2022/9/28 | 2023/5/3 | 否 |
| 润达医疗 | 杭州润达 | 兴业银行股份有限公司杭州清泰支行 | 40,000,000.00 | 保证 | 2022/11/23 | 2023/11/22 | 否 |
| 润达医疗 | 杭州润达 | 北京银行杭州分行新天地支行 | 38,000,000.00 | 保证 | 2022/12/9 | 2023/6/9 | 否 |
| 润达医疗 | 杭州润达 | 北京银行杭州分行新天地支行 | 22,000,000.00 | 保证 | 2022/12/9 | 2023/11/9 | 否 |
| 润达医疗 | 杭州润达 | 广发银行股份有限公司杭州拱墅支行 | 15,000,000.00 | 保证 | 2022/12/9 | 2023/8/11 | 否 |
| 润达医疗 | 杭州润达 | 中国农业银行股份有限公司杭州延安路支行 | 24,000,000.00 | 保证 | 2022/12/15 | 2023/12/12 | 否 |
| 润达医疗 | 杭州润达 | 中国农业银行股份有限公司杭州延安路支行 | 20,000,000.00 | 保证 | 2022/12/20 | 2023/12/12 | 否 |

报告

| | | | | | | | |
|------------|------|------------------------|---------------|----|------------|------------|---|
| 润达医疗 | 杭州怡丹 | 华夏银行股份有限公司 杭州分行 | 49,000,000.00 | 保证 | 2021/12/20 | 2023/12/20 | 否 |
| 润达医疗 | 杭州怡丹 | 华夏银行股份有限公司 杭州分行 | 500,000.00 | 保证 | 2021/12/20 | 2022/11/21 | 是 |
| 润达医疗 | 杭州怡丹 | 华夏银行股份有限公司 杭州分行 | 500,000.00 | 保证 | 2021/12/20 | 2022/5/30 | 是 |
| 润达医疗 | 杭州怡丹 | 华夏银行股份有限公司 杭州分行 | 49,000,000.00 | 保证 | 2021/12/21 | 2023/12/20 | 否 |
| 润达医疗 | 杭州怡丹 | 华夏银行股份有限公司 杭州分行 | 500,000.00 | 保证 | 2021/12/21 | 2022/11/21 | 是 |
| 润达医疗 | 杭州怡丹 | 华夏银行股份有限公司 杭州分行 | 500,000.00 | 保证 | 2021/12/21 | 2022/5/30 | 是 |
| 润达医疗 | 杭州怡丹 | 中国银行股份有限公司 杭州市开元支行 | 20,000,000.00 | 保证 | 2021/12/22 | 2022/10/26 | 是 |
| 润达医疗 | 杭州怡丹 | 中国银行股份有限公司 杭州市开元支行 | 20,000,000.00 | 保证 | 2021/12/22 | 2022/11/28 | 是 |
| 润达医疗 | 杭州怡丹 | 中国银行股份有限公司 杭州市开元支行 | 20,000,000.00 | 保证 | 2021/12/22 | 2022/12/26 | 是 |
| 润达医疗 | 杭州怡丹 | 中国银行股份有限公司 杭州市开元支行 | 20,000,000.00 | 保证 | 2022/9/28 | 2023/9/28 | 否 |
| 润达医疗 | 杭州怡丹 | 中国银行股份有限公司 杭州市开元支行 | 20,000,000.00 | 保证 | 2022/10/18 | 2023/10/18 | 否 |
| 润达医疗 | 杭州怡丹 | 中国银行股份有限公司 杭州市开元支行 | 20,000,000.00 | 保证 | 2022/11/21 | 2023/11/21 | 否 |
| 润达医疗、杨红、汪硕 | 合肥润达 | 招商银行股份有限公司 合肥高新区支行 | 2,000,000.00 | 保证 | 2021/1/28 | 2022/1/27 | 是 |
| 润达医疗、杨红、汪硕 | 合肥润达 | 徽商银行股份有限公司 合肥创新大道支行 | 10,000,000.00 | 保证 | 2021/2/5 | 2022/2/5 | 是 |
| 润达医疗、杨红、汪硕 | 合肥润达 | 招商银行股份有限公司 合肥高新区支行 | 2,700,000.00 | 保证 | 2021/2/9 | 2022/2/8 | 是 |
| 润达医疗、杨红、汪硕 | 合肥润达 | 东莞银行股份有限公司 合肥分行 | 15,000,000.00 | 保证 | 2021/2/18 | 2022/2/17 | 是 |
| 润达医疗、杨红、汪硕 | 合肥润达 | 招商银行股份有限公司 合肥高新区支行 | 5,300,000.00 | 保证 | 2021/3/4 | 2022/3/3 | 是 |
| 润达医疗、杨红、汪硕 | 合肥润达 | 招商银行股份有限公司 合肥高新区支行 | 10,000,000.00 | 保证 | 2021/4/13 | 2022/4/12 | 是 |
| 润达医疗、杨红、汪硕 | 合肥润达 | 徽商银行股份有限公司 合肥创新大道支行 | 10,000,000.00 | 保证 | 2021/4/21 | 2022/4/21 | 是 |
| 润达医 | 合肥润达 | 合肥科技农村商业银行 | 5,000,000.00 | 保证 | 2021/5/14 | 2022/5/14 | 是 |

报告

| | | | | | | | |
|------------|------|----------------------|---------------|-------|------------|-----------|---|
| 疗、杨红、汪硕 | | 股份有限公司滨湖支行 | | | | | |
| 润达医疗、杨红、汪硕 | 合肥润达 | 合肥科技农村商业银行股份有限公司滨湖支行 | 5,000,000.00 | 保证 | 2021/6/15 | 2022/6/15 | 是 |
| 润达医疗、杨红、汪硕 | 合肥润达 | 广发银行股份有限公司合肥分行 | 5,000,000.00 | 保证 | 2021/6/24 | 2022/6/23 | 是 |
| 润达医疗、杨红、汪硕 | 合肥润达 | 广发银行股份有限公司合肥分行 | 6,300,000.00 | 保证 | 2021/7/13 | 2022/7/12 | 是 |
| 润达医疗、杨红、汪硕 | 合肥润达 | 合肥科技农村商业银行股份有限公司滨湖支行 | 10,000,000.00 | 保证 | 2021/7/14 | 2022/7/14 | 是 |
| 润达医疗、杨红、汪硕 | 合肥润达 | 徽商银行股份有限公司合肥创新大道支行 | 10,000,000.00 | 保证 | 2021/7/15 | 2022/7/14 | 是 |
| 润达医疗、杨红、汪硕 | 合肥润达 | 广发银行股份有限公司合肥分行 | 3,700,000.00 | 保证 | 2021/7/22 | 2022/7/12 | 是 |
| 润达医疗、杨红、汪硕 | 合肥润达 | 广发银行股份有限公司合肥分行 | 10,000,000.00 | 保证 | 2021/8/13 | 2022/8/12 | 是 |
| 润达医疗、杨红、汪硕 | 合肥润达 | 华夏银行股份有限公司合肥周谷堆支行 | 3,500,000.00 | 保证、质押 | 2021/8/23 | 2022/8/23 | 是 |
| 润达医疗、杨红、汪硕 | 合肥润达 | 东莞银行股份有限公司合肥分行 | 1,500,000.00 | 保证 | 2021/8/25 | 2022/8/24 | 是 |
| 润达医疗、杨红、汪硕 | 合肥润达 | 东莞银行股份有限公司合肥分行 | 2,500,000.00 | 保证 | 2021/8/25 | 2022/6/20 | 是 |
| 润达医疗、杨红、汪硕 | 合肥润达 | 东莞银行股份有限公司合肥分行 | 15,000,000.00 | 保证 | 2021/9/15 | 2022/9/2 | 是 |
| 润达医疗、杨红、汪硕 | 合肥润达 | 东莞银行股份有限公司合肥分行 | 1,000,000.00 | 保证 | 2021/10/9 | 2022/10/8 | 是 |
| 润达医疗、杨红、汪硕 | 合肥润达 | 广发银行股份有限公司合肥分行 | 5,000,000.00 | 保证 | 2021/10/14 | 2022/10/8 | 是 |
| 润达医疗、杨红、汪硕 | 合肥润达 | 华夏银行股份有限公司合肥周谷堆支行 | 9,100,000.00 | 保证、质押 | 2021/10/21 | 2022/9/5 | 是 |
| 润达医疗、杨红、汪硕 | 合肥润达 | 东莞银行股份有限公司合肥分行 | 4,000,000.00 | 保证 | 2021/10/22 | 2022/10/8 | 是 |

报告

| | | | | | | | |
|-------------------------|------|-------------------------|---------------|----|------------|------------|---|
| 汪硕 | | | | | | | |
| 润达医疗 | 合肥润达 | 中国光大银行股份有限公司合肥长江西路支行 | 10,000,000.00 | 保证 | 2021/10/27 | 2022/10/26 | 是 |
| 润达医疗 | 合肥润达 | 中国光大银行股份有限公司合肥长江西路支行 | 10,000,000.00 | 保证 | 2021/11/24 | 2022/11/23 | 是 |
| 润达医疗、杨红、汪硕 | 合肥润达 | 东莞银行股份有限公司合肥分行 | 11,000,000.00 | 保证 | 2022/1/14 | 2023/1/13 | 否 |
| 润达医疗、杨红、汪硕 | 合肥润达 | 徽商银行股份有限公司安徽自贸试验区合肥片区支行 | 10,000,000.00 | 保证 | 2022/2/8 | 2022/11/3 | 是 |
| 润达医疗、杨红、汪硕 | 合肥润达 | 徽商银行股份有限公司安徽自贸试验区合肥片区支行 | 10,000,000.00 | 保证 | 2022/2/9 | 2023/2/9 | 否 |
| 润达医疗、杨红、汪硕 | 合肥润达 | 徽商银行股份有限公司安徽自贸试验区合肥片区支行 | 10,000,000.00 | 保证 | 2022/2/22 | 2022/12/28 | 是 |
| 润达医疗、杨红、汪硕 | 合肥润达 | 东莞银行股份有限公司合肥分行 | 10,000,000.00 | 保证 | 2022/2/25 | 2023/2/24 | 否 |
| 润达医疗、杨红、汪硕 | 合肥润达 | 东莞银行股份有限公司合肥分行 | 5,000,000.00 | 保证 | 2022/4/14 | 2023/4/13 | 否 |
| 润达医疗、杨红、汪硕、合肥万通医疗器械有限公司 | 合肥润达 | 安徽马鞍山农村商业银行股份有限公司长丰支行 | 15,000,000.00 | 保证 | 2022/4/20 | 2023/4/20 | 否 |
| 润达医疗、杨红、汪硕 | 合肥润达 | 华夏银行股份有限公司合肥周谷堆支行 | 10,000,000.00 | 保证 | 2022/5/11 | 2023/5/11 | 否 |
| 润达医疗、杨红、汪硕 | 合肥润达 | 合肥科技农村商业银行股份有限公司滨湖支行 | 10,000,000.00 | 保证 | 2022/6/16 | 2023/6/16 | 否 |
| 润达医疗、杨红、汪硕 | 合肥润达 | 招商银行股份有限公司合肥高新区支行 | 20,000,000.00 | 保证 | 2022/7/1 | 2023/7/1 | 否 |
| 润达医疗、杨红、汪硕 | 合肥润达 | 合肥科技农村商业银行股份有限公司滨湖支行 | 10,000,000.00 | 保证 | 2022/7/12 | 2023/7/12 | 否 |
| 润达医疗、杨红、汪硕 | 合肥润达 | 华夏银行股份有限公司合肥周谷堆支行 | 7,400,000.00 | 保证 | 2022/7/19 | 2023/7/19 | 否 |
| 润达医疗、杨红、汪硕 | 合肥润达 | 徽商银行股份有限公司安徽自贸试验区合肥片 | 10,000,000.00 | 保证 | 2022/8/10 | 2023/8/10 | 否 |

报告

| | | | | | | | |
|-------------------|------|-------------------------|---------------|----|------------|------------|---|
| 汪硕 | | 区支行 | | | | | |
| 润达医疗、杨红、汪硕 | 合肥润达 | 广发银行股份有限公司合肥分行 | 25,000,000.00 | 保证 | 2022/8/29 | 2023/8/28 | 否 |
| 润达医疗、杨红、汪硕 | 合肥润达 | 徽商银行股份有限公司安徽自贸试验区合肥片区支行 | 10,000,000.00 | 保证 | 2022/9/2 | 2023/9/2 | 否 |
| 润达医疗、杨红、汪硕 | 合肥润达 | 东莞银行股份有限公司合肥分行 | 5,000,000.00 | 保证 | 2022/10/13 | 2023/10/12 | 否 |
| 润达医疗、杨红、汪硕 | 合肥润达 | 东莞银行股份有限公司合肥分行 | 10,000,000.00 | 保证 | 2022/10/24 | 2023/10/23 | 否 |
| 润达医疗、杨红、汪硕 | 合肥润达 | 广发银行股份有限公司合肥分行 | 5,000,000.00 | 保证 | 2022/10/21 | 2023/10/21 | 否 |
| 润达医疗、杨红、汪硕 | 合肥润达 | 徽商银行股份有限公司安徽自贸试验区合肥片区支行 | 10,000,000.00 | 保证 | 2022/11/10 | 2023/11/10 | 否 |
| 润达医疗、杨红、汪硕 | 合肥润达 | 东莞银行股份有限公司合肥分行 | 4,000,000.00 | 保证 | 2022/11/18 | 2023/11/17 | 否 |
| 润达医疗、杨红、汪硕 | 合肥润达 | 华夏银行股份有限公司合肥周谷堆支行 | 12,600,000.00 | 保证 | 2022/11/23 | 2023/11/23 | 否 |
| 润达医疗 | 合肥三立 | 中国光大银行股份有限公司合肥胜利路支行 | 10,000,000.00 | 保证 | 2021/8/30 | 2022/8/29 | 是 |
| 润达医疗 | 合肥三立 | 中国光大银行股份有限公司合肥胜利路支行 | 3,000,000.00 | 保证 | 2021/9/8 | 2022/9/7 | 是 |
| 润达医疗、候忠、龚玉英 | 合肥三立 | 东莞银行股份有限公司合肥分行 | 11,000,000.00 | 保证 | 2021/9/15 | 2022/9/6 | 是 |
| 润达医疗、候忠、龚玉英 | 合肥三立 | 东莞银行股份有限公司合肥分行 | 9,000,000.00 | 保证 | 2021/9/22 | 2022/9/13 | 是 |
| 润达医疗 | 合肥三立 | 中国光大银行股份有限公司合肥胜利路支行 | 7,000,000.00 | 保证 | 2021/11/10 | 2022/11/9 | 是 |
| 润达医疗、候忠、龚玉英、汤勇、张丽 | 合肥三立 | 合肥科技农村商业银行股份有限公司滨湖支行 | 6,000,000.00 | 保证 | 2022/5/17 | 2023/5/17 | 否 |
| 润达医疗 | 合肥三立 | 兴业银行股份有限公司合肥分行 | 5,000,000.00 | 保证 | 2022/8/25 | 2023/8/24 | 否 |
| 润达医疗 | 合肥三立 | 兴业银行股份有限公司合肥分行 | 5,000,000.00 | 保证 | 2022/9/7 | 2023/9/6 | 否 |

报告

| | | | | | | | |
|-------------|-------|---------------------|---------------|-------|------------|------------|---|
| 润达医疗、候忠、龚玉英 | 合肥三立 | 东莞银行股份有限公司合肥分行 | 2,400,000.00 | 保证 | 2022/9/14 | 2023/9/13 | 否 |
| 润达医疗 | 合肥三立 | 兴业银行股份有限公司合肥分行 | 5,000,000.00 | 保证 | 2022/9/15 | 2023/9/14 | 否 |
| 润达医疗、候忠、龚玉英 | 合肥三立 | 东莞银行股份有限公司合肥分行 | 11,600,000.00 | 保证 | 2022/9/20 | 2023/9/19 | 否 |
| 润达医疗、候忠、龚玉英 | 合肥三立 | 东莞银行股份有限公司合肥分行 | 3,600,000.00 | 保证、质押 | 2022/9/20 | 2023/3/20 | 否 |
| 润达医疗 | 合肥三立 | 兴业银行股份有限公司合肥分行 | 4,000,000.00 | 保证 | 2022/10/20 | 2023/10/19 | 否 |
| 润达医疗、候忠、龚玉英 | 合肥三立 | 东莞银行股份有限公司合肥分行 | 600,000.00 | 保证、质押 | 2022/10/27 | 2023/4/27 | 否 |
| 润达医疗 | 合肥三立 | 兴业银行股份有限公司合肥分行 | 6,000,000.00 | 保证 | 2022/11/7 | 2023/11/6 | 否 |
| 润达医疗 | 合肥三立 | 中国光大银行股份有限公司合肥胜利路支行 | 14,000,000.00 | 保证 | 2022/12/28 | 2023/12/27 | 否 |
| 润达医疗 | 黑龙江龙卫 | 兴业银行股份有限公司哈尔滨分行营业部 | 9,800,000.00 | 保证 | 2022/10/24 | 2023/10/20 | 否 |
| 润达医疗、李杰、李健 | 济南润达 | 广发银行股份有限公司济南山大路支行 | 10,000,000.00 | 保证 | 2021/1/19 | 2022/1/18 | 是 |
| 润达医疗、李杰、李健 | 济南润达 | 莱商银行股份有限公司济南历城支行 | 5,000,000.00 | 保证 | 2021/1/29 | 2022/1/20 | 是 |
| 润达医疗、李杰、李健 | 济南润达 | 莱商银行股份有限公司济南历城支行 | 2,500,000.00 | 保证 | 2021/2/5 | 2022/1/20 | 是 |
| 润达医疗、李杰、李健 | 济南润达 | 莱商银行股份有限公司济南历城支行 | 2,500,000.00 | 保证 | 2021/2/22 | 2022/1/20 | 是 |
| 润达医疗、李杰、李健 | 济南润达 | 齐鲁银行股份有限公司济南张庄支行 | 2,560,000.00 | 保证、质押 | 2021/3/26 | 2022/3/21 | 是 |
| 润达医疗、李杰、李健 | 济南润达 | 齐商银行股份有限公司济南分行 | 10,000,000.00 | 保证 | 2021/4/2 | 2022/4/1 | 是 |
| 润达医疗、李杰、李健 | 济南润达 | 泰安银行股份有限公司济南自贸区支行 | 10,000,000.00 | 保证 | 2021/6/23 | 2022/5/27 | 是 |
| 润达医疗 | 济南润达 | 兴业银行股份有限公司济南历城支行 | 10,000,000.00 | 保证 | 2021/7/14 | 2022/7/13 | 是 |
| 润达医疗 | 济南润达 | 北京银行股份有限公司 | 20,000,000.00 | 保证 | 2021/7/15 | 2022/7/8 | 是 |

报告

| | | | | | | | |
|------------|------|--------------------|---------------|----|------------|-----------|---|
| | | 济南分行 | | | | | |
| 润达医疗、李杰、李健 | 济南润达 | 齐鲁银行济南槐荫支行 | 36,912,700.00 | 保证 | 2021/7/29 | 2022/7/14 | 是 |
| 润达医疗、李杰、李健 | 济南润达 | 齐鲁银行济南槐荫支行 | 23,489,900.00 | 保证 | 2021/8/11 | 2022/7/14 | 是 |
| 润达医疗、李杰、李健 | 济南润达 | 齐鲁银行济南槐荫支行 | 6,040,260.00 | 保证 | 2021/9/13 | 2022/7/14 | 是 |
| 润达医疗、李杰、李健 | 济南润达 | 中国光大银行股份有限公司济南市中支行 | 10,000,000.00 | 保证 | 2021/11/11 | 2022/6/11 | 是 |
| 润达医疗、李杰、李健 | 济南润达 | 莱商银行股份有限公司济南历城支行 | 10,000,000.00 | 保证 | 2022/1/20 | 2023/1/18 | 否 |
| 润达医疗、李杰、李健 | 济南润达 | 广发银行股份有限公司济南山大路支行 | 9,500,000.00 | 保证 | 2022/2/23 | 2023/2/22 | 否 |
| 润达医疗、李杰、李健 | 济南润达 | 齐商银行股份有限公司济南分行 | 10,000,000.00 | 保证 | 2022/4/2 | 2022/9/16 | 是 |
| 润达医疗、李杰、李健 | 济南润达 | 泰安银行股份有限公司济南自贸区支行 | 10,000,000.00 | 保证 | 2022/6/9 | 2023/5/25 | 否 |
| 润达医疗、李杰、李健 | 济南润达 | 天津银行股份有限公司济南分行 | 20,000,000.00 | 保证 | 2022/6/30 | 2023/6/30 | 否 |
| 润达医疗 | 济南润达 | 北京银行股份有限公司济南分行 | 30,000,000.00 | 保证 | 2022/7/8 | 2023/7/7 | 否 |
| 润达医疗、李杰、李健 | 济南润达 | 齐鲁银行股份有限公司济南张庄支行 | 17,900,000.00 | 保证 | 2022/7/27 | 2023/7/24 | 否 |
| 润达医疗、李杰、李健 | 济南润达 | 齐鲁银行股份有限公司济南张庄支行 | 4,000,000.00 | 保证 | 2022/8/9 | 2023/7/24 | 否 |
| 润达医疗、李杰、李健 | 济南润达 | 齐鲁银行股份有限公司济南张庄支行 | 3,100,000.00 | 保证 | 2022/8/25 | 2023/7/24 | 否 |
| 润达医疗、李杰、李健 | 济南润达 | 齐鲁银行股份有限公司济南张庄支行 | 3,900,000.00 | 保证 | 2022/8/26 | 2023/8/24 | 否 |
| 润达医疗 | 济南润达 | 北京银行股份有限公司济南分行 | 10,000,000.00 | 保证 | 2022/9/14 | 2023/8/14 | 否 |
| 润达医疗、李杰、李健 | 济南润达 | 齐鲁银行股份有限公司济南张庄支行 | 5,000,000.00 | 保证 | 2022/9/14 | 2023/9/13 | 否 |

报告

| | | | | | | | |
|------------|------|------------------------|---------------|----|------------|------------|---|
| 李健 | | | | | | | |
| 润达医疗、李杰、李健 | 济南润达 | 齐鲁银行股份有限公司 济南张庄支行 | 3,000,000.00 | 保证 | 2022/9/15 | 2023/9/10 | 否 |
| 润达医疗、李杰、李健 | 济南润达 | 齐鲁银行股份有限公司 济南张庄支行 | 3,100,000.00 | 保证 | 2022/12/15 | 2023/11/14 | 否 |
| 润达医疗 | 青岛润达 | 北京银行股份有限公司 青岛分行 | 10,000,000.00 | 保证 | 2021/10/22 | 2022/10/22 | 是 |
| 润达医疗 | 青岛润达 | 齐鲁银行股份有限公司 青岛市北支行 | 1,000,000.00 | 保证 | 2022/1/21 | 2023/1/20 | 否 |
| 润达医疗 | 青岛润达 | 齐鲁银行股份有限公司 青岛市北支行 | 9,000,000.00 | 保证 | 2022/2/25 | 2023/2/24 | 否 |
| 润达医疗 | 青岛润达 | 兴业银行股份有限公司 青岛分行 | 9,000,000.00 | 保证 | 2022/5/30 | 2023/5/30 | 否 |
| 润达医疗 | 青岛润达 | 青岛银行股份有限公司 文创支行 | 5,000,000.00 | 保证 | 2022/6/21 | 2023/6/21 | 否 |
| 润达医疗 | 青岛润达 | 青岛银行股份有限公司 文创支行 | 5,000,000.00 | 保证 | 2022/9/2 | 2023/9/2 | 否 |
| 润达医疗 | 青岛润达 | 北京银行股份有限公司 青岛分行 | 10,000,000.00 | 保证 | 2022/10/9 | 2023/10/9 | 否 |
| 润达医疗 | 青岛益信 | 北京银行股份有限公司 青岛分行 | 10,000,000.00 | 保证 | 2021/3/4 | 2022/3/3 | 是 |
| 润达医疗 | 青岛益信 | 上海浦东发展银行股份 有限公司青岛分行 | 15,000,000.00 | 保证 | 2021/4/8 | 2022/4/8 | 是 |
| 润达医疗 | 青岛益信 | 兴业银行股份有限公司 青岛分行 | 18,000,000.00 | 保证 | 2021/4/23 | 2022/4/18 | 是 |
| 润达医疗 | 青岛益信 | 兴业银行股份有限公司 青岛分行 | 30,000,000.00 | 保证 | 2021/5/7 | 2022/5/5 | 是 |
| 润达医疗 | 青岛益信 | 青岛银行股份有限公司 文创支行 | 20,000,000.00 | 保证 | 2021/6/21 | 2022/6/21 | 是 |
| 润达医疗 | 青岛益信 | 青岛银行股份有限公司 文创支行 | 15,000,000.00 | 保证 | 2021/9/16 | 2022/1/7 | 是 |
| 润达医疗 | 青岛益信 | 中国民生银行股份有限公司 青岛分行 | 20,000,000.00 | 保证 | 2021/9/16 | 2022/9/16 | 是 |
| 润达医疗 | 青岛益信 | 中国光大银行股份有限 公司青岛分行 | 20,000,000.00 | 保证 | 2021/11/4 | 2022/7/26 | 是 |
| 润达医疗 | 青岛益信 | 中国光大银行股份有限 公司青岛分行 | 10,000,000.00 | 保证 | 2021/11/4 | 2022/10/10 | 是 |
| 润达医疗 | 青岛益信 | 中信银行股份有限公司 青岛分行 | 20,000,000.00 | 保证 | 2021/11/11 | 2022/11/6 | 是 |
| 润达医疗 | 青岛益信 | 恒丰银行股份有限公司 青岛东海路支行 | 10,000,000.00 | 保证 | 2022/2/11 | 2023/2/11 | 否 |
| 润达医疗 | 青岛益信 | 青岛银行股份有限公司 文创支行 | 15,000,000.00 | 保证 | 2022/3/4 | 2022/12/4 | 是 |
| 润达医疗 | 青岛益信 | 北京银行股份有限公司 | 10,000,000.00 | 保证 | 2022/3/4 | 2023/3/4 | 否 |

报告

| | | | | | | | |
|------|-------------------|----------------------|---------------|-------|------------|------------|---|
| | | 青岛分行 | | | | | |
| 润达医疗 | 青岛益信 | 青岛农村商业银行股份有限公司市北支行 | 10,000,000.00 | 保证 | 2022/3/14 | 2023/3/14 | 否 |
| 润达医疗 | 青岛益信 | 兴业银行股份有限公司青岛分行 | 18,000,000.00 | 保证 | 2022/4/19 | 2023/4/19 | 否 |
| 润达医疗 | 青岛益信 | 兴业银行股份有限公司青岛分行 | 30,000,000.00 | 保证 | 2022/5/6 | 2023/5/6 | 否 |
| 润达医疗 | 青岛益信 | 华夏银行股份有限公司青岛分行 | 16,000,000.00 | 保证、质押 | 2022/5/20 | 2022/11/15 | 是 |
| 润达医疗 | 青岛益信 | 上海浦东发展银行股份有限公司青岛分行 | 15,000,000.00 | 保证 | 2022/5/27 | 2023/5/27 | 否 |
| 润达医疗 | 青岛益信 | 青岛银行股份有限公司文创支行 | 10,000,000.00 | 保证 | 2022/6/21 | 2023/6/21 | 否 |
| 润达医疗 | 青岛益信 | 日照银行股份有限公司青岛分行 | 1,000,000.00 | 保证 | 2022/7/25 | 2023/7/14 | 否 |
| 润达医疗 | 青岛益信 | 中国光大银行股份有限公司青岛分行 | 20,000,000.00 | 保证 | 2022/7/28 | 2023/1/28 | 否 |
| 润达医疗 | 青岛益信 | 青岛银行股份有限公司文创支行 | 5,000,000.00 | 保证 | 2022/9/2 | 2023/9/2 | 否 |
| 润达医疗 | 青岛益信 | 华夏银行股份有限公司青岛分行 | 14,000,000.00 | 保证 | 2022/9/8 | 2023/9/8 | 否 |
| 润达医疗 | 青岛益信 | 中国民生银行股份有限公司青岛分行 | 20,000,000.00 | 保证 | 2022/9/20 | 2023/9/20 | 否 |
| 润达医疗 | 青岛益信 | 中国光大银行股份有限公司青岛分行 | 10,000,000.00 | 保证 | 2022/10/10 | 2023/4/10 | 否 |
| 润达医疗 | 青岛益信 | 华夏银行股份有限公司青岛分行 | 16,000,000.00 | 保证 | 2022/11/3 | 2023/11/3 | 否 |
| 润达医疗 | 青岛益信 | 日照银行股份有限公司青岛分行 | 9,000,000.00 | 保证 | 2022/11/11 | 2023/7/10 | 否 |
| 润达医疗 | 青岛益信 | 青岛银行股份有限公司文创支行 | 15,000,000.00 | 保证 | 2022/12/5 | 2023/12/5 | 否 |
| 润达医疗 | 润达(浙江)医学检验实验室有限公司 | 上海浦东发展银行股份有限公司杭州建国支行 | 9,000,000.00 | 保证 | 2022/11/30 | 2023/5/30 | 否 |
| 润达医疗 | 润澜生物 | 北京银行股份有限公司上海虹口支行 | 5,000,000.00 | 保证 | 2022/1/5 | 2022/12/12 | 是 |
| 润达医疗 | 润澜生物 | 北京银行股份有限公司上海虹口支行 | 5,000,000.00 | 保证 | 2022/12/13 | 2023/12/13 | 否 |
| 润达医疗 | 山东鑫海 | 日照银行股份有限公司青岛分行 | 10,000,000.00 | 保证 | 2021/1/7 | 2022/1/6 | 是 |
| 润达医疗 | 山东鑫海 | 日照银行股份有限公司青岛分行 | 10,000,000.00 | 保证 | 2021/2/8 | 2022/2/4 | 是 |
| 润达医疗 | 山东鑫海 | 中国民生银行股份有限公司青岛分行 | 10,000,000.00 | 保证 | 2021/2/9 | 2022/2/8 | 是 |
| 润达医疗 | 山东鑫海 | 北京银行股份有限公司 | 10,000,000.00 | 保证 | 2021/3/4 | 2022/3/3 | 是 |

报告

| | | | | | | | |
|------|------|-----------------------|---------------|-------|------------|------------|---|
| | | 青岛分行 | | | | | |
| 润达医疗 | 山东鑫海 | 中国工商银行股份有限公司青岛南京路贵都支行 | 10,000,000.00 | 保证 | 2021/3/11 | 2022/3/10 | 是 |
| 润达医疗 | 山东鑫海 | 兴业银行股份有限公司青岛市北支行 | 4,000,000.00 | 保证 | 2021/6/4 | 2022/6/6 | 是 |
| 润达医疗 | 山东鑫海 | 兴业银行股份有限公司青岛市北支行 | 6,000,000.00 | 保证 | 2021/6/4 | 2022/5/27 | 是 |
| 润达医疗 | 山东鑫海 | 兴业银行股份有限公司青岛市北支行 | 10,000,000.00 | 保证 | 2021/6/11 | 2022/6/13 | 是 |
| 润达医疗 | 山东鑫海 | 兴业银行股份有限公司青岛市北支行 | 10,000,000.00 | 保证 | 2021/6/18 | 2022/6/16 | 是 |
| 润达医疗 | 山东鑫海 | 青岛银行股份有限公司文创支行 | 10,000,000.00 | 保证 | 2021/7/14 | 2022/7/14 | 是 |
| 润达医疗 | 山东鑫海 | 中国工商银行股份有限公司青岛南京路贵都支行 | 15,000,000.00 | 保证 | 2021/7/29 | 2022/7/28 | 是 |
| 润达医疗 | 山东鑫海 | 兴业银行股份有限公司青岛分行 | 3,500,000.00 | 保证、质押 | 2021/8/4 | 2022/8/4 | 是 |
| 润达医疗 | 山东鑫海 | 华夏银行股份有限公司青岛分行 | 16,000,000.00 | 保证、质押 | 2021/9/7 | 2022/3/7 | 是 |
| 润达医疗 | 山东鑫海 | 兴业银行股份有限公司青岛分行 | 3,500,000.00 | 保证、质押 | 2021/9/16 | 2022/9/16 | 是 |
| 润达医疗 | 山东鑫海 | 中国光大银行股份有限公司青岛分行 | 10,000,000.00 | 保证 | 2021/11/2 | 2022/8/26 | 是 |
| 润达医疗 | 山东鑫海 | 兴业银行股份有限公司青岛市北支行 | 10,000,000.00 | 保证 | 2021/10/26 | 2022/10/20 | 是 |
| 润达医疗 | 山东鑫海 | 兴业银行股份有限公司青岛市北支行 | 10,000,000.00 | 保证 | 2021/10/26 | 2022/10/26 | 是 |
| 润达医疗 | 山东鑫海 | 中国光大银行股份有限公司青岛分行 | 10,000,000.00 | 保证 | 2022/1/1 | 2023/1/3 | 否 |
| 润达医疗 | 山东鑫海 | 恒丰银行股份有限公司青岛东海路支行 | 10,000,000.00 | 保证 | 2022/2/11 | 2023/2/11 | 否 |
| 润达医疗 | 山东鑫海 | 齐鲁银行股份有限公司青岛市北支行 | 500,000.00 | 保证、质押 | 2022/2/28 | 2022/8/28 | 是 |
| 润达医疗 | 山东鑫海 | 北京银行股份有限公司青岛分行 | 10,000,000.00 | 保证 | 2022/3/4 | 2023/3/4 | 否 |
| 润达医疗 | 山东鑫海 | 青岛农商银行股份有限公司青岛市北支行 | 10,000,000.00 | 保证 | 2022/3/11 | 2023/3/10 | 否 |
| 润达医疗 | 山东鑫海 | 华夏银行股份有限公司青岛分行 | 16,000,000.00 | 保证、质押 | 2022/3/15 | 2022/9/17 | 是 |
| 润达医疗 | 山东鑫海 | 中国民生银行股份有限公司青岛分行 | 10,000,000.00 | 保证 | 2022/4/7 | 2023/4/6 | 否 |
| 润达医疗 | 山东鑫海 | 齐鲁银行股份有限公司青岛市北支行 | 9,500,000.00 | 保证 | 2022/4/15 | 2022/6/30 | 是 |
| 润达医疗 | 山东鑫海 | 兴业银行股份有限公司 | 10,000,000.00 | 保证 | 2022/6/13 | 2023/6/13 | 否 |

报告

| | | | | | | | |
|------|------------|------------------------|---------------|-----------|------------|------------|---|
| | | 青岛市北支行 | | | | | |
| 润达医疗 | 山东鑫海 | 兴业银行股份有限公司 青岛市北支行 | 14,000,000.00 | 保证、质 押 | 2022/6/16 | 2023/6/16 | 否 |
| 润达医疗 | 山东鑫海 | 青岛银行股份有限公司 文创支行 | 10,000,000.00 | 保证 | 2022/7/20 | 2023/7/20 | 否 |
| 润达医疗 | 山东鑫海 | 中国光大银行股份有限 公司青岛分行 | 10,000,000.00 | 保证 | 2022/8/29 | 2023/2/24 | 否 |
| 润达医疗 | 山东鑫海 | 日照银行股份有限公司 青岛分行 | 20,000,000.00 | 保证 | 2022/9/15 | 2023/7/14 | 否 |
| 润达医疗 | 山东鑫海 | 兴业银行股份有限公司 青岛分行 | 7,000,000.00 | 保证、质 押 | 2022/9/19 | 2023/9/19 | 否 |
| 润达医疗 | 山东鑫海 | 兴业银行股份有限公司 青岛分行 | 9,800,000.00 | 保证、质 押 | 2022/10/21 | 2023/10/21 | 否 |
| 润达医疗 | 山东鑫海 | 兴业银行股份有限公司 青岛分行 | 10,200,000.00 | 保证、质 押 | 2022/11/1 | 2023/11/1 | 否 |
| 润达医疗 | 上海惠中生 物 | 上海农村商业银行股份 有限公司崇明支行 | 7,600,000.00 | 保证 | 2021/1/21 | 2022/1/11 | 是 |
| 润达医疗 | 上海惠中生 物 | 江苏银行股份有限公司 上海闸北支行 | 8,000,000.00 | 保证 | 2021/1/29 | 2022/1/15 | 是 |
| 润达医疗 | 上海惠中生 物 | 上海农村商业银行股份 有限公司崇明支行 | 2,400,000.00 | 保证 | 2021/2/3 | 2022/1/11 | 是 |
| 润达医疗 | 上海惠中生 物 | 兴业银行股份有限公司 上海静安支行 | 9,900,000.00 | 保证 | 2021/3/25 | 2022/3/24 | 是 |
| 润达医疗 | 上海惠中生 物 | 南京银行股份有限公司 上海分行 | 10,000,000.00 | 保证 | 2021/3/31 | 2022/3/30 | 是 |
| 润达医疗 | 上海惠中生 物 | 广发银行股份有限公司 上海长宁支行 | 10,000,000.00 | 保证 | 2021/7/7 | 2022/6/21 | 是 |
| 润达医疗 | 上海惠中生 物 | 北京银行股份有限公司 上海虹口支行 | 10,000,000.00 | 保证 | 2021/9/8 | 2022/9/8 | 是 |
| 润达医疗 | 上海惠中生 物 | 上海银行股份有限公司 洋泾支行 | 5,000,000.00 | 保证 | 2021/9/8 | 2022/2/21 | 是 |
| 润达医疗 | 上海惠中生 物 | 天津银行股份有限公司 上海陆家嘴支行 | 5,000,000.00 | 保证 | 2021/10/27 | 2022/4/26 | 是 |
| 润达医疗 | 上海惠中生 物 | 中国光大银行股份有限 公司上海南市支行 | 10,000,000.00 | 保证 | 2022/1/10 | 2023/1/9 | 否 |
| 润达医疗 | 上海惠中生 物 | 江苏银行股份有限公司 上海闸北支行 | 8,000,000.00 | 保证 | 2022/1/27 | 2023/1/15 | 否 |
| 润达医疗 | 上海惠中生 物 | 上海农村商业银行股份 有限公司新河支行 | 10,000,000.00 | 保证 | 2022/2/23 | 2023/2/17 | 否 |
| 润达医疗 | 上海惠中生 物 | 上海银行股份有限公司 洋泾支行 | 8,000,000.00 | 保证 | 2022/2/24 | 2023/2/21 | 否 |
| 润达医疗 | 上海惠中生 物 | 兴业银行股份有限公司 上海静安支行 | 9,900,000.00 | 保证 | 2022/3/10 | 2023/3/9 | 否 |
| 润达医疗 | 上海惠中生 物 | 南京银行股份有限公司 上海分行 | 10,000,000.00 | 保证 | 2022/3/15 | 2022/9/14 | 是 |
| 润达医疗 | 上海惠中生 物 | 天津银行股份有限公司 | 10,000,000.00 | 保证 | 2022/6/17 | 2023/6/16 | 否 |

报告

| | | | | | | | |
|----------------------------------------------------|--------|-------------------------|---------------|----|------------|------------|---|
| | 物 | 上海陆家嘴支行 | | | | | |
| 润达医疗 | 上海惠中生物 | 广发银行股份有限公司 上海长宁支行 | 10,000,000.00 | 保证 | 2022/6/20 | 2022/12/20 | 是 |
| 润达医疗 | 上海惠中生物 | 北京银行股份有限公司 上海虹口支行 | 10,000,000.00 | 保证 | 2022/8/3 | 2023/8/3 | 否 |
| 润达医疗 | 上海惠中生物 | 南京银行股份有限公司 上海分行 | 10,000,000.00 | 保证 | 2022/9/16 | 2023/9/15 | 否 |
| 润达医疗 | 上海惠中生物 | 广发银行股份有限公司 上海长宁支行 | 10,000,000.00 | 保证 | 2022/12/21 | 2024/1/21 | 否 |
| 润达医疗 | 上海惠中医 | 江苏银行股份有限公司 上海闸北支行 | 8,390,000.00 | 保证 | 2021/3/3 | 2022/2/15 | 是 |
| 润达医疗 | 上海惠中医 | 江苏银行股份有限公司 上海闸北支行 | 1,101,632.78 | 保证 | 2021/3/12 | 2022/2/15 | 是 |
| 润达医疗 | 上海惠中医 | 江苏银行股份有限公司 上海闸北支行 | 508,367.22 | 保证 | 2021/3/25 | 2022/2/15 | 是 |
| 润达医疗 | 上海惠中医 | 南京银行股份有限公司 上海分行 | 3,877,965.14 | 保证 | 2021/4/19 | 2022/4/18 | 是 |
| 润达医疗 | 上海惠中医 | 南京银行股份有限公司 上海分行 | 2,833,569.90 | 保证 | 2021/5/18 | 2022/5/17 | 是 |
| 润达医疗 | 上海惠中医 | 上海浦东中银富登村镇 银行有限责任公司 | 9,900,000.00 | 保证 | 2021/5/24 | 2022/5/20 | 是 |
| 润达医疗 | 上海惠中医 | 南京银行股份有限公司 上海分行 | 3,288,464.96 | 保证 | 2021/6/16 | 2022/6/15 | 是 |
| 润达医疗 | 上海惠中医 | 上海浦东发展银行股份 有限公司凉城路支行 | 10,000,000.00 | 保证 | 2021/6/21 | 2022/6/20 | 是 |
| 润达医疗 | 上海惠中医 | 广发银行股份有限公司 上海长宁支行 | 10,000,000.00 | 保证 | 2021/7/13 | 2022/1/7 | 是 |
| 润达医疗 | 上海惠中医 | 北京银行股份有限公司 上海虹口支行 | 8,050,000.00 | 保证 | 2021/9/7 | 2022/9/7 | 是 |
| 润达医 疗、上海 市中小微 企业政策 性融资担 保基金管 理中心 | 上海惠中医 | 上海银行股份有限公司 洋泾支行 | 8,000,000.00 | 保证 | 2021/9/8 | 2022/3/1 | 是 |
| 润达医疗 | 上海惠中医 | 华夏银行股份有限公司 上海普陀支行 | 1,443,373.54 | 保证 | 2021/10/9 | 2022/10/9 | 是 |
| 润达医疗 | 上海惠中医 | 华夏银行股份有限公司 上海普陀支行 | 3,443,004.17 | 保证 | 2021/10/22 | 2022/10/9 | 是 |
| 润达医疗 | 上海惠中医 | 天津银行股份有限公司 上海陆家嘴支行 | 8,180,000.00 | 保证 | 2021/11/5 | 2022/5/4 | 是 |
| 润达医疗 | 上海惠中医 | 北京银行股份有限公司 上海虹口支行 | 1,950,000.00 | 保证 | 2021/11/8 | 2022/11/8 | 是 |
| 润达医疗 | 上海惠中医 | 天津银行股份有限公司 上海陆家嘴支行 | 1,820,000.00 | 保证 | 2021/11/12 | 2022/5/4 | 是 |

报告

| | | | | | | | |
|----------------------------|--------|-------------------------|---------------|----|-----------|-----------|---|
| 润达医疗 | 上海惠中医 | 广发银行股份有限公司 上海长宁支行 | 2,000,000.00 | 保证 | 2022/1/24 | 2023/1/24 | 否 |
| 润达医疗 | 上海惠中医 | 广发银行股份有限公司 上海长宁支行 | 7,000,000.00 | 保证 | 2022/1/26 | 2023/1/26 | 否 |
| 润达医疗 | 上海惠中医 | 江苏银行股份有限公司 上海闸北支行 | 10,000,000.00 | 保证 | 2022/2/16 | 2023/2/15 | 否 |
| 润达医疗 | 上海惠中医 | 上海银行股份有限公司 洋泾支行 | 8,000,000.00 | 保证 | 2022/3/2 | 2023/3/1 | 否 |
| 润达医疗 | 上海惠中医 | 南京银行股份有限公司 上海分行 | 2,833,569.90 | 保证 | 2022/5/12 | 2022/6/15 | 是 |
| 润达医疗 | 上海惠中医 | 上海浦东中银富登村镇 银行有限责任公司 | 9,900,000.00 | 保证 | 2022/5/20 | 2022/6/29 | 是 |
| 润达医疗 | 上海惠中医 | 南京银行股份有限公司 上海分行 | 3,288,464.96 | 保证 | 2022/6/2 | 2022/7/15 | 是 |
| 润达医疗 | 上海惠中医 | 南京银行股份有限公司 上海分行 | 2,833,569.90 | 保证 | 2022/6/15 | 2022/7/15 | 是 |
| 润达医疗 | 上海惠中医 | 上海浦东发展银行股份 有限公司凉城路支行 | 10,000,000.00 | 保证 | 2022/6/20 | 2022/9/20 | 是 |
| 润达医疗 | 上海惠中医 | 天津银行股份有限公司 上海陆家嘴支行 | 10,000,000.00 | 保证 | 2022/6/27 | 2023/6/26 | 否 |
| 润达医疗 | 上海惠中医 | 北京银行股份有限公司 上海虹口支行 | 10,000,000.00 | 保证 | 2022/7/12 | 2023/7/12 | 否 |
| 润达医疗 | 上海惠中医 | 南京银行股份有限公司 上海分行 | 10,000,000.00 | 保证 | 2022/8/12 | 2023/8/7 | 否 |
| 润达医疗 | 上海惠中医 | 上海浦东发展银行股份 有限公司凉城路支行 | 10,000,000.00 | 保证 | 2022/8/23 | 2023/8/21 | 否 |
| 润达医疗 | 上海惠中医 | 华夏银行股份有限公司 上海普陀支行 | 1,443,373.54 | 保证 | 2022/10/9 | 2023/10/9 | 否 |
| 润达医疗 | 上海惠中医 | 华夏银行股份有限公司 上海普陀支行 | 3,443,004.17 | 保证 | 2022/10/9 | 2023/10/9 | 否 |
| 润达医疗、沈坤雪 | 上海昆涑 | 中国银行股份有限公司 上海闸北支行 | 6,000,000.00 | 保证 | 2021/9/23 | 2022/9/8 | 是 |
| 润达医疗、沈坤雪 | 上海昆涑 | 中国银行股份有限公司 上海闸北支行 | 6,000,000.00 | 保证 | 2022/9/9 | 2023/9/8 | 否 |
| 润达医疗、上海市中小微企业政策性融资担保基金管理中心 | 上海瑞美 | 上海银行股份有限公司 自贸试验区分行 | 9,900,000.00 | 保证 | 2022/5/12 | 2023/2/17 | 否 |
| 润达医疗、钱学庆 | 上海润达榕嘉 | 上海浦东发展银行股份 有限公司虹口支行 | 5,000,000.00 | 保证 | 2021/3/26 | 2022/3/15 | 是 |

报告

| | | | | | | | |
|----------|--------|---------------------|---------------|----|------------|------------|---|
| 润达医疗、钱学庆 | 上海润达榕嘉 | 上海农村商业银行股份有限公司宝山支行 | 10,000,000.00 | 保证 | 2021/4/26 | 2022/7/26 | 是 |
| 润达医疗、钱学庆 | 上海润达榕嘉 | 上海农村商业银行股份有限公司宝山支行 | 10,000,000.00 | 保证 | 2021/5/26 | 2022/7/26 | 是 |
| 润达医疗 | 上海润达榕嘉 | 北京银行股份有限公司上海虹口支行 | 8,000,000.00 | 保证 | 2021/6/18 | 2022/5/31 | 是 |
| 润达医疗 | 上海润达榕嘉 | 天津银行股份有限公司上海陆家嘴支行 | 5,000,000.00 | 保证 | 2021/11/5 | 2022/11/4 | 是 |
| 润达医疗、钱学庆 | 上海润达榕嘉 | 上海浦东发展银行股份有限公司虹口支行 | 5,000,000.00 | 保证 | 2021/12/6 | 2022/7/2 | 是 |
| 润达医疗、钱学庆 | 上海润达榕嘉 | 中国银行股份有限公司上海市共和新路支行 | 10,000,000.00 | 保证 | 2021/12/23 | 2022/12/22 | 是 |
| 润达医疗、钱学庆 | 上海润达榕嘉 | 交通银行股份有限公司上海共和新路支行 | 10,000,000.00 | 保证 | 2022/1/5 | 2022/12/13 | 是 |
| 润达医疗 | 上海润达榕嘉 | 华夏银行股份有限公司上海普陀支行 | 10,000,000.00 | 保证 | 2022/1/10 | 2022/12/31 | 是 |
| 润达医疗 | 上海润达榕嘉 | 广发银行股份有限公司上海长宁支行 | 7,422,825.00 | 保证 | 2022/2/18 | 2023/2/18 | 否 |
| 润达医疗 | 上海润达榕嘉 | 渤海银行股份有限公司上海静安支行 | 5,000,000.00 | 保证 | 2022/3/23 | 2023/3/22 | 否 |
| 润达医疗、钱学庆 | 上海润达榕嘉 | 上海浦东发展银行股份有限公司虹口支行 | 5,000,000.00 | 保证 | 2022/3/31 | 2023/3/15 | 否 |
| 润达医疗 | 上海润达榕嘉 | 北京银行股份有限公司上海虹口支行 | 8,000,000.00 | 保证 | 2022/5/31 | 2022/11/1 | 是 |
| 润达医疗 | 上海润达榕嘉 | 广发银行股份有限公司上海长宁支行 | 2,577,175.00 | 保证 | 2022/6/28 | 2023/6/28 | 否 |
| 润达医疗、钱学庆 | 上海润达榕嘉 | 上海浦东发展银行股份有限公司虹口支行 | 5,000,000.00 | 保证 | 2022/7/5 | 2023/7/4 | 否 |
| 润达医疗、钱学庆 | 上海润达榕嘉 | 招商银行股份有限公司上海淮中支行 | 5,000,000.00 | 保证 | 2022/7/21 | 2022/10/21 | 是 |
| 润达医疗、钱学庆 | 上海润达榕嘉 | 上海农村商业银行股份有限公司高境支行 | 10,000,000.00 | 保证 | 2022/7/25 | 2023/7/24 | 否 |
| 润达医疗 | 上海润达榕嘉 | 中国光大银行股份有限公司上海淮海支行 | 10,000,000.00 | 保证 | 2022/7/26 | 2023/7/25 | 否 |
| 润达医疗、钱学庆 | 上海润达榕嘉 | 上海农村商业银行股份有限公司高境支行 | 20,000,000.00 | 保证 | 2022/7/27 | 2023/7/26 | 否 |

报告

| | | | | | | | |
|--------------|--------|-------------------------|---------------|----|------------|------------|---|
| 润达医疗、钱学庆 | 上海润达榕嘉 | 招商银行股份有限公司 上海淮中支行 | 5,000,000.00 | 保证 | 2022/10/21 | 2023/1/21 | 否 |
| 润达医疗 | 上海润达榕嘉 | 天津银行股份有限公司 上海陆家嘴支行 | 5,000,000.00 | 保证 | 2022/11/3 | 2023/11/1 | 否 |
| 润达医疗 | 上海润达榕嘉 | 北京银行股份有限公司 上海虹口支行 | 20,000,000.00 | 保证 | 2022/11/7 | 2023/11/7 | 否 |
| 润达医疗 | 上海润达榕嘉 | 兴业银行股份有限公司 上海静安支行 | 10,000,000.00 | 保证 | 2022/12/8 | 2023/12/7 | 否 |
| 润达医疗、钱学庆 | 上海润达榕嘉 | 交通银行股份有限公司 上海共和新路支行 | 10,000,000.00 | 保证 | 2022/12/13 | 2023/6/20 | 否 |
| 润达医疗、钱学庆 | 上海润达榕嘉 | 中国银行股份有限公司 上海市共和新路支行 | 10,000,000.00 | 保证 | 2022/12/23 | 2023/6/22 | 否 |
| 润达医疗 | 上海润达榕嘉 | 华夏银行股份有限公司 上海普陀支行 | 10,000,000.00 | 保证 | 2022/12/31 | 2023/12/21 | 否 |
| 润达医疗 | 上海润林 | 北京银行股份有限公司 上海虹口支行 | 7,000,000.00 | 保证 | 2021/6/17 | 2022/6/16 | 是 |
| 润达医疗 | 上海润林 | 南京银行股份有限公司 上海分行 | 9,400,000.00 | 保证 | 2021/6/30 | 2022/6/29 | 是 |
| 润达医疗 | 上海润林 | 南京银行股份有限公司 上海分行 | 600,000.00 | 保证 | 2021/7/14 | 2022/7/13 | 是 |
| 润达医疗 | 上海润林 | 江苏银行股份有限公司 上海杨浦支行 | 10,000,000.00 | 保证 | 2021/7/30 | 2022/7/15 | 是 |
| 润达医疗、钱学庆 | 上海润医 | 上海农村商业银行股份有限公司江湾支行 | 2,800,000.00 | 保证 | 2021/1/29 | 2022/1/28 | 是 |
| 润达医疗、钱学庆 | 上海润医 | 上海农村商业银行股份有限公司江湾支行 | 2,200,000.00 | 保证 | 2021/2/25 | 2022/1/28 | 是 |
| 润达医疗 | 上海润医 | 北京银行股份有限公司 上海虹口支行 | 5,000,000.00 | 保证 | 2021/6/17 | 2022/5/31 | 是 |
| 润达医疗 | 上海润医 | 北京银行股份有限公司 上海虹口支行 | 5,000,000.00 | 保证 | 2022/5/31 | 2023/5/31 | 否 |
| 润达医疗、钱学庆 | 上海润医 | 上海农村商业银行股份有限公司江湾支行 | 4,620,000.00 | 保证 | 2022/6/28 | 2023/6/27 | 否 |
| 润达医疗、钱学庆 | 上海润医 | 上海农村商业银行股份有限公司江湾支行 | 5,380,000.00 | 保证 | 2022/7/18 | 2023/6/27 | 否 |
| 润达医疗、李华宾、张昕明 | 苏州润达 | 苏州银行苏州工业园区支行 | 1,500,000.00 | 保证 | 2021/6/21 | 2022/6/18 | 是 |
| 润达医 | 苏州润达 | 招商银行股份有限公司 | 5,000,000.00 | 保证 | 2021/11/8 | 2022/11/4 | 是 |

报告

| | | | | | | | |
|----------------------|--------|---------------------|---------------|----|------------|------------|---|
| 疗、李华宾、张昕明 | | 苏州干将路支行 | | | | | |
| 润达医疗、张昕明、李华宾 | 苏州润达 | 上海浦东发展银行股份有限公司苏州分行 | 2,500,000.00 | 保证 | 2021/11/18 | 2022/6/10 | 是 |
| 润达医疗、李华宾、张昕明 | 苏州润达 | 苏州银行苏州工业园区支行 | 1,500,000.00 | 保证 | 2021/11/23 | 2022/11/19 | 是 |
| 润达医疗、张昕明、李华宾 | 苏州润达 | 上海浦东发展银行股份有限公司苏州分行 | 2,500,000.00 | 保证 | 2021/11/29 | 2022/6/14 | 是 |
| 润达医疗、张昕明、李华宾 | 苏州润达 | 上海浦东发展银行股份有限公司苏州分行 | 2,500,000.00 | 保证 | 2022/6/10 | 2023/5/2 | 否 |
| 润达医疗、张昕明、李华宾 | 苏州润达 | 上海浦东发展银行股份有限公司苏州分行 | 2,500,000.00 | 保证 | 2022/6/16 | 2023/5/2 | 否 |
| 润达医疗、张昕明、李华宾 | 苏州润达 | 苏州银行苏州工业园区支行 | 1,500,000.00 | 保证 | 2022/9/19 | 2023/9/14 | 否 |
| 润达医疗、张昕明、李华宾 | 苏州润达 | 江苏银行股份有限公司苏州分行 | 5,000,000.00 | 保证 | 2022/11/28 | 2023/11/27 | 否 |
| 润达医疗、张昕明、李华宾 | 苏州润达 | 苏州银行苏州工业园区支行 | 1,500,000.00 | 保证 | 2022/12/14 | 2023/12/13 | 否 |
| 润达医疗 | 武汉润达尚检 | 华夏银行股份有限公司武汉汉阳支行 | 20,000,000.00 | 保证 | 2021/1/4 | 2022/1/4 | 是 |
| 润达医疗 | 武汉润达尚检 | 招商银行股份有限公司武汉江夏支行 | 9,000,000.00 | 保证 | 2021/3/11 | 2022/3/11 | 是 |
| 润达医疗 | 武汉润达尚检 | 汉口银行股份有限公司百瑞景支行 | 10,000,000.00 | 保证 | 2021/5/14 | 2022/5/14 | 是 |
| 润达医疗、陈新华、曾青、杨三齐、杨智敏、 | 武汉润达尚检 | 中国光大银行股份有限公司武汉书城路支行 | 10,000,000.00 | 保证 | 2021/5/20 | 2022/4/13 | 是 |

报告

| | | | | | | | |
|---------------------------|--------|---------------------|---------------|-------|-----------|-----------|---|
| 胡潇、高雯 | | | | | | | |
| 润达医疗 | 武汉润达尚检 | 汉口银行股份有限公司百瑞景支行 | 1,960,000.00 | 保证、质押 | 2021/7/14 | 2022/1/14 | 是 |
| 润达医疗 | 武汉润达尚检 | 招商银行股份有限公司武汉江夏支行 | 5,000,000.00 | 保证 | 2021/11/3 | 2022/5/3 | 是 |
| 润达医疗 | 武汉润达尚检 | 招商银行股份有限公司武汉江夏支行 | 10,000,000.00 | 保证 | 2022/3/14 | 2023/3/14 | 否 |
| 润达医疗、陈新华、曾青、杨三齐、杨智敏、胡潇、高雯 | 武汉润达尚检 | 中国光大银行股份有限公司武汉书城路支行 | 10,000,000.00 | 保证 | 2022/4/13 | 2022/8/19 | 是 |
| 润达医疗 | 武汉润达尚检 | 华夏银行股份有限公司武汉汉阳支行 | 20,000,000.00 | 保证 | 2022/5/12 | 2023/5/12 | 否 |
| 润达医疗 | 武汉润达尚检 | 招商银行股份有限公司武汉江夏支行 | 5,000,000.00 | 保证 | 2022/5/26 | 2023/5/26 | 否 |
| 润达医疗 | 武汉润达尚检 | 汉口银行股份有限公司洪山支行 | 10,000,000.00 | 保证 | 2022/6/23 | 2023/6/22 | 否 |
| 润达医疗、陈新华、曾青、杨三齐、杨智敏、胡潇、高雯 | 武汉润达尚检 | 中国光大银行股份有限公司武汉书城路支行 | 10,000,000.00 | 保证 | 2022/7/25 | 2023/7/24 | 否 |
| 润达医疗、陈新华、曾青、杨三齐、杨智敏、胡潇、高雯 | 武汉润达尚检 | 中国光大银行股份有限公司武汉书城路支行 | 10,000,000.00 | 保证 | 2022/9/22 | 2023/9/21 | 否 |
| 润达医疗、熊冬和 | 武汉优科联盛 | 招商银行股份有限公司武汉江夏支行 | 5,000,000.00 | 保证 | 2021/1/22 | 2022/1/22 | 是 |
| 润达医疗、熊冬和 | 武汉优科联盛 | 招商银行股份有限公司武汉江夏支行 | 5,000,000.00 | 保证 | 2021/2/26 | 2022/2/26 | 是 |
| 润达医疗、熊冬和 | 武汉优科联盛 | 招商银行股份有限公司武汉江夏支行 | 8,000,000.00 | 保证 | 2021/3/26 | 2022/3/26 | 是 |
| 润达医疗、武汉 | 武汉优科联盛 | 中国光大银行股份有限公司武汉书城路支行 | 20,000,000.00 | 保证 | 2021/8/25 | 2022/8/24 | 是 |

报告

| | | | | | | | |
|-------------------------------------------------|------------|-------------------------|---------------|----|-----------|-----------|---|
| 光浙科技 有限公司、熊冬 和、李武 红 | | | | | | | |
| 润达医 疗、熊冬 和 | 武汉优科联 盛 | 招商银行股份有限公司 武汉江夏支行 | 5,000,000.00 | 保证 | 2022/3/17 | 2023/3/17 | 否 |
| 润达医 疗、熊冬 和 | 武汉优科联 盛 | 招商银行股份有限公司 武汉江夏支行 | 4,000,000.00 | 保证 | 2022/3/29 | 2023/3/29 | 否 |
| 润达医 疗、熊冬 和 | 武汉优科联 盛 | 招商银行股份有限公司 武汉江夏支行 | 5,000,000.00 | 保证 | 2022/5/11 | 2023/5/11 | 否 |
| 润达医 疗、熊冬 和 | 武汉优科联 盛 | 招商银行股份有限公司 武汉江夏支行 | 6,000,000.00 | 保证 | 2022/6/29 | 2023/6/28 | 否 |
| 润达医 疗、武汉 光浙科技 有限公 司、熊冬 和、李武 红 | 武汉优科联 盛 | 中国光大银行股份有限 公司武汉书城路支行 | 6,000,000.00 | 保证 | 2022/8/26 | 2023/8/25 | 否 |
| 润达医 疗、武汉 光浙科技 有限公 司、熊冬 和、李武 红 | 武汉优科联 盛 | 中国光大银行股份有限 公司武汉书城路支行 | 14,000,000.00 | 保证 | 2022/9/2 | 2023/9/1 | 否 |
| 润达医疗 | 云南润达康 泰 | 招商银行股份有限公司 昆明呈贡新区支行 | 465,081.00 | 保证 | 2021/8/12 | 2022/2/11 | 是 |
| 润达医疗 | 云南润达康 泰 | 招商银行股份有限公司 昆明呈贡新区支行 | 1,298,234.03 | 保证 | 2021/8/27 | 2022/2/11 | 是 |
| 润达医疗 | 云南润达康 泰 | 招商银行股份有限公司 昆明呈贡新区支行 | 1,416,755.10 | 保证 | 2021/9/3 | 2022/2/25 | 是 |
| 润达医疗 | 云南润达康 泰 | 招商银行股份有限公司 昆明呈贡新区支行 | 1,257,848.80 | 保证 | 2021/9/16 | 2022/3/2 | 是 |
| 润达医疗 | 云南润达康 泰 | 招商银行股份有限公司 昆明呈贡新区支行 | 2,376,643.32 | 保证 | 2021/9/28 | 2022/3/17 | 是 |
| 润达医疗 | 云南润达康 泰 | 招商银行股份有限公司 昆明呈贡新区支行 | 2,000,000.00 | 保证 | 2021/11/3 | 2022/3/18 | 是 |
| 润达医疗 | 云南润达康 泰 | 招商银行股份有限公司 昆明呈贡新区支行 | 1,184,198.56 | 保证 | 2021/11/3 | 2022/4/27 | 是 |
| 润达医疗 | 云南润达康 | 招商银行股份有限公司 | 1,667,923.31 | 保证 | 2022/2/17 | 2022/8/3 | 是 |

报告

| | | | | | | | |
|------|--------|--------------------|--------------|----|------------|------------|---|
| | 泰 | 昆明呈贡新区支行 | | | | | |
| 润达医疗 | 云南润达康泰 | 招商银行股份有限公司昆明呈贡新区支行 | 2,512,966.66 | 保证 | 2022/3/14 | 2022/6/8 | 是 |
| 润达医疗 | 云南润达康泰 | 招商银行股份有限公司昆明呈贡新区支行 | 2,101,935.18 | 保证 | 2022/3/31 | 2022/8/3 | 是 |
| 润达医疗 | 云南润达康泰 | 招商银行股份有限公司昆明呈贡新区支行 | 2,506,790.00 | 保证 | 2022/4/14 | 2022/6/10 | 是 |
| 润达医疗 | 云南润达康泰 | 招商银行股份有限公司昆明呈贡新区支行 | 1,194,681.36 | 保证 | 2022/4/28 | 2022/10/10 | 是 |
| 润达医疗 | 云南润达康泰 | 招商银行股份有限公司昆明呈贡新区支行 | 1,689,593.18 | 保证 | 2022/6/29 | 2022/12/22 | 是 |
| 润达医疗 | 云南润达康泰 | 招商银行股份有限公司昆明呈贡新区支行 | 3,231,000.00 | 保证 | 2022/7/13 | 2022/8/4 | 是 |
| 润达医疗 | 云南润达康泰 | 招商银行股份有限公司昆明呈贡新区支行 | 806,662.50 | 保证 | 2022/8/5 | 2023/2/5 | 否 |
| 润达医疗 | 云南润达康泰 | 招商银行股份有限公司昆明呈贡新区支行 | 2,744,167.41 | 保证 | 2022/8/18 | 2022/12/27 | 是 |
| 润达医疗 | 云南润达康泰 | 招商银行股份有限公司昆明呈贡新区支行 | 3,231,000.00 | 保证 | 2022/9/1 | 2023/3/1 | 否 |
| 润达医疗 | 云南润达康泰 | 招商银行股份有限公司昆明呈贡新区支行 | 1,499,377.70 | 保证 | 2022/10/14 | 2023/4/13 | 否 |
| 润达医疗 | 云南润达康泰 | 招商银行股份有限公司昆明呈贡新区支行 | 1,977,256.46 | 保证 | 2022/12/16 | 2023/6/15 | 否 |
| 润达医疗 | 云南润达康泰 | 招商银行股份有限公司昆明呈贡新区支行 | 1,715,322.80 | 保证 | 2022/12/26 | 2023/6/25 | 否 |
| 润达医疗 | 云南润达康泰 | 招商银行股份有限公司昆明呈贡新区支行 | 2,758,052.17 | 保证 | 2022/12/29 | 2023/6/27 | 否 |
| 润达医疗 | 重庆润达康泰 | 工商银行重庆大渡口西城支行 | 150,000.00 | 保证 | 2021/11/15 | 2022/2/14 | 是 |
| 润达医疗 | 重庆润达康泰 | 工商银行重庆大渡口西城支行 | 750,000.00 | 保证 | 2021/11/16 | 2022/2/14 | 是 |
| 润达医疗 | 重庆润达康泰 | 工商银行重庆大渡口西城支行 | 250,000.00 | 保证 | 2021/11/17 | 2022/2/17 | 是 |
| 润达医疗 | 重庆润达康泰 | 工商银行重庆大渡口西城支行 | 500,000.00 | 保证 | 2021/12/7 | 2022/3/25 | 是 |
| 润达医疗 | 重庆润达康泰 | 工商银行重庆大渡口西城支行 | 450,000.00 | 保证 | 2021/12/13 | 2022/4/1 | 是 |
| 润达医疗 | 重庆润达康泰 | 工商银行重庆大渡口西城支行 | 300,000.00 | 保证 | 2021/12/14 | 2022/4/8 | 是 |
| 润达医疗 | 重庆润达康泰 | 工商银行重庆大渡口西城支行 | 200,000.00 | 保证 | 2021/12/29 | 2022/4/8 | 是 |
| 润达医疗 | 重庆润达康泰 | 工商银行重庆大渡口西城支行 | 200,000.00 | 保证 | 2022/3/15 | 2022/4/8 | 是 |
| 润达医疗 | 重庆润达康泰 | 工商银行重庆大渡口西城支行 | 400,000.00 | 保证 | 2022/3/16 | 2022/6/1 | 是 |
| 润达医疗 | 重庆润达康泰 | 工商银行重庆大渡口西城支行 | 520,000.00 | 保证 | 2022/3/17 | 2022/6/1 | 是 |

报告

| | | | | | | | |
|------|--------|---------------|------------|----|-----------|-----------|---|
| | 泰 | 城支行 | | | | | |
| 润达医疗 | 重庆润达康泰 | 工商银行重庆大渡口西城支行 | 30,000.00 | 保证 | 2022/3/23 | 2022/6/1 | 是 |
| 润达医疗 | 重庆润达康泰 | 工商银行重庆大渡口西城支行 | 200,000.00 | 保证 | 2022/4/12 | 2022/6/6 | 是 |
| 润达医疗 | 重庆润达康泰 | 工商银行重庆大渡口西城支行 | 510,000.00 | 保证 | 2022/4/13 | 2022/6/1 | 是 |
| 润达医疗 | 重庆润达康泰 | 工商银行重庆大渡口西城支行 | 100,000.00 | 保证 | 2022/4/14 | 2022/6/10 | 是 |
| 润达医疗 | 重庆润达康泰 | 工商银行重庆大渡口西城支行 | 420,000.00 | 保证 | 2022/4/18 | 2022/6/6 | 是 |
| 润达医疗 | 重庆润达康泰 | 工商银行重庆大渡口西城支行 | 290,000.00 | 保证 | 2022/4/24 | 2022/6/10 | 是 |
| 润达医疗 | 重庆润达康泰 | 工商银行重庆大渡口西城支行 | 130,000.00 | 保证 | 2022/5/1 | 2022/6/6 | 是 |
| 润达医疗 | 重庆润达康泰 | 工商银行重庆大渡口西城支行 | 500,000.00 | 保证 | 2022/6/1 | 2022/7/4 | 是 |
| 润达医疗 | 重庆润达康泰 | 工商银行重庆大渡口西城支行 | 150,000.00 | 保证 | 2022/6/1 | 2022/6/10 | 是 |
| 润达医疗 | 重庆润达康泰 | 工商银行重庆大渡口西城支行 | 200,000.00 | 保证 | 2022/6/8 | 2022/6/10 | 是 |
| 润达医疗 | 重庆润达康泰 | 工商银行重庆大渡口西城支行 | 270,000.00 | 保证 | 2022/6/1 | 2022/9/9 | 是 |
| 润达医疗 | 重庆润达康泰 | 工商银行重庆大渡口西城支行 | 620,000.00 | 保证 | 2022/6/14 | 2022/9/9 | 是 |
| 润达医疗 | 重庆润达康泰 | 工商银行重庆大渡口西城支行 | 300,000.00 | 保证 | 2022/6/15 | 2022/9/9 | 是 |
| 润达医疗 | 重庆润达康泰 | 工商银行重庆大渡口西城支行 | 350,000.00 | 保证 | 2022/6/20 | 2022/9/29 | 是 |
| 润达医疗 | 重庆润达康泰 | 工商银行重庆大渡口西城支行 | 100,000.00 | 保证 | 2022/6/22 | 2022/9/9 | 是 |
| 润达医疗 | 重庆润达康泰 | 工商银行重庆大渡口西城支行 | 260,000.00 | 保证 | 2022/6/23 | 2022/9/29 | 是 |
| 润达医疗 | 重庆润达康泰 | 工商银行重庆大渡口西城支行 | 200,000.00 | 保证 | 2022/6/27 | 2022/9/29 | 是 |
| 润达医疗 | 重庆润达康泰 | 工商银行重庆大渡口西城支行 | 50,000.00 | 保证 | 2022/7/29 | 2022/9/29 | 是 |
| 润达医疗 | 重庆润达康泰 | 工商银行重庆大渡口西城支行 | 150,000.00 | 保证 | 2022/8/15 | 2022/9/29 | 是 |
| 润达医疗 | 重庆润达康泰 | 工商银行重庆大渡口西城支行 | 50,000.00 | 保证 | 2022/8/22 | 2022/9/29 | 是 |
| 润达医疗 | 重庆润达康泰 | 工商银行重庆大渡口西城支行 | 150,000.00 | 保证 | 2022/8/23 | 2022/9/29 | 是 |
| 润达医疗 | 重庆润达康泰 | 工商银行重庆大渡口西城支行 | 100,000.00 | 保证 | 2022/9/6 | 2022/9/29 | 是 |
| 润达医疗 | 重庆润达康泰 | 工商银行重庆大渡口西城支行 | 600,000.00 | 保证 | 2022/9/13 | 2023/3/12 | 否 |

报告

| | | | | | | | |
|------|--------|---------------|--------------|----|------------|-----------|---|
| | 泰 | 城支行 | | | | | |
| 润达医疗 | 重庆润达康泰 | 工商银行重庆大渡口西城支行 | 90,000.00 | 保证 | 2022/9/15 | 2022/9/29 | 是 |
| 润达医疗 | 重庆润达康泰 | 工商银行重庆大渡口西城支行 | 150,000.00 | 保证 | 2022/9/16 | 2022/9/29 | 是 |
| 润达医疗 | 重庆润达康泰 | 工商银行重庆大渡口西城支行 | 250,000.00 | 保证 | 2022/9/22 | 2023/3/21 | 否 |
| 润达医疗 | 重庆润达康泰 | 工商银行重庆大渡口西城支行 | 100,000.00 | 保证 | 2022/9/23 | 2022/11/2 | 是 |
| 润达医疗 | 重庆润达康泰 | 工商银行重庆大渡口西城支行 | 100,000.00 | 保证 | 2022/9/26 | 2023/3/25 | 否 |
| 润达医疗 | 重庆润达康泰 | 工商银行重庆大渡口西城支行 | 1,000,000.00 | 保证 | 2022/10/17 | 2023/4/15 | 否 |
| 润达医疗 | 重庆润达康泰 | 工商银行重庆大渡口西城支行 | 550,000.00 | 保证 | 2022/10/28 | 2023/4/26 | 否 |

注：担保是否已经履行完毕指的是截止到 2022 年 12 月 31 日的履行情况。

本公司作为被担保方

√适用 □不适用

单位：元 币种：人民币

| 担保方 | 被担保方 | 借款银行 | 担保金额 | 关联担保披露 | 担保起始日 | 担保到期日 | 担保是否已经履行完毕 |
|--------|------|-------------------|---------------|--------|------------|------------|------------|
| 彭华兵 | 杭州怡丹 | 中信银行股份有限公司杭州海创园支行 | 9,900,000.00 | 保证 | 2022/12/21 | 2023/10/1 | 否 |
| 彭华兵 | 杭州怡丹 | 中信银行股份有限公司杭州海创园支行 | 5,000,000.00 | 保证 | 2022/9/21 | 2022/10/20 | 是 |
| 杨红、汪硕 | 合肥润达 | 平安点创国际融资租赁有限公司 | 10,000,000.00 | 保证、质押 | 2022/5/31 | 2022/11/27 | 是 |
| 侯忠、龚玉英 | 合肥三立 | 国药融汇(上海)商业保理有限公司 | 12,812,942.87 | 保证、质押 | 2021/9/18 | 2022/5/18 | 是 |
| 侯忠、龚玉英 | 合肥三立 | 国药融汇(上海)商业保理有限公司 | 2,200,000.00 | 保证、质押 | 2021/11/18 | 2022/5/27 | 是 |
| 侯忠、龚玉英 | 合肥三立 | 国药融汇(上海)商业保理有限公司 | 1,640,692.88 | 保证、质押 | 2021/12/3 | 2022/7/26 | 是 |
| 侯忠、龚玉英 | 合肥三立 | 国药融汇(上海)商业保理有限公司 | 2,159,307.12 | 保证、质押 | 2021/12/3 | 2022/6/29 | 是 |
| 侯忠、龚玉英 | 合肥三立 | 国药融汇(上海)商业保理有限公司 | 1,000,000.00 | 保证、质押 | 2022/1/26 | 2022/7/26 | 是 |

报告

| | | | | | | | |
|--------|------|------------------|--------------|-------|------------|------------|---|
| 侯忠、龚玉英 | 合肥三立 | 国药融汇(上海)商业保理有限公司 | 2,000,000.00 | 保证、质押 | 2022/1/27 | 2022/7/26 | 是 |
| 侯忠、龚玉英 | 合肥三立 | 国药融汇(上海)商业保理有限公司 | 3,000,000.00 | 保证、质押 | 2022/3/11 | 2022/8/26 | 是 |
| 侯忠、龚玉英 | 合肥三立 | 国药融汇(上海)商业保理有限公司 | 5,000,000.00 | 保证、质押 | 2022/6/10 | 2022/9/26 | 是 |
| 侯忠、龚玉英 | 合肥三立 | 国药融汇(上海)商业保理有限公司 | 4,000,000.00 | 保证、质押 | 2022/6/29 | 2022/12/29 | 是 |
| 侯忠、龚玉英 | 合肥三立 | 国药融汇(上海)商业保理有限公司 | 456,652.62 | 保证、质押 | 2021/9/16 | 2022/7/15 | 是 |
| 侯忠、龚玉英 | 合肥三立 | 国药融汇(上海)商业保理有限公司 | 5,445,196.75 | 保证、质押 | 2021/9/16 | 2022/6/15 | 是 |
| 侯忠、龚玉英 | 合肥三立 | 国药融汇(上海)商业保理有限公司 | 2,140,109.52 | 保证、质押 | 2021/12/24 | 2022/11/24 | 是 |
| 侯忠、龚玉英 | 合肥三立 | 国药融汇(上海)商业保理有限公司 | 1,859,890.48 | 保证、质押 | 2021/12/24 | 2022/6/17 | 是 |
| 侯忠、龚玉英 | 合肥三立 | 国药融汇(上海)商业保理有限公司 | 2,321,417.42 | 保证、质押 | 2022/7/18 | 2023/1/26 | 否 |
| 侯忠、龚玉英 | 合肥三立 | 国药融汇(上海)商业保理有限公司 | 3,630,000.00 | 保证、质押 | 2022/9/8 | 2023/3/7 | 否 |
| 侯忠、龚玉英 | 合肥三立 | 国药融汇(上海)商业保理有限公司 | 6,880,000.00 | 保证、质押 | 2022/9/8 | 2023/9/3 | 否 |
| 侯忠、龚玉英 | 合肥三立 | 国药融汇(上海)商业保理有限公司 | 1,580,000.00 | 保证、质押 | 2022/10/27 | 2023/4/26 | 否 |
| 侯忠、龚玉英 | 合肥三立 | 国药融汇(上海)商业保理有限公司 | 3,360,000.00 | 保证、质押 | 2022/10/26 | 2023/10/23 | 否 |
| 侯忠、龚玉英 | 合肥三立 | 国药融汇(上海)商业保理有限公司 | 1,719,700.00 | 保证、质押 | 2022/11/10 | 2023/5/9 | 否 |
| 侯忠、龚玉英 | 合肥三立 | 国药融汇(上海)商业保理有限公司 | 2,010,000.00 | 保证、质押 | 2022/11/10 | 2023/11/5 | 否 |
| 侯忠、龚玉英 | 合肥三立 | 国药融汇(上海) | 1,098,000.00 | 保证、质 | 2022/12/16 | 2023/6/13 | 否 |

报告

| | | | | | | | |
|-----------------------------|------|----------------------|--------------|-------|------------|------------|---|
| | | 商业保理有限公司 | | 押 | | | |
| 侯忠、龚玉英 | 合肥三立 | 国药融汇(上海)商业保理有限公司 | 2,555,000.00 | 保证、质押 | 2022/12/16 | 2023/12/10 | 否 |
| 侯忠、龚玉英、汤勇 | 合肥三立 | 上海睿海创世商业保理有限公司 | 4,000,000.00 | 保证、质押 | 2021/5/18 | 2022/3/17 | 是 |
| 侯忠、龚玉英、汤勇 | 合肥三立 | 平安点创国际融资租赁有限公司 | 7,300,000.00 | 保证、质押 | 2021/12/27 | 2022/5/18 | 是 |
| 侯忠、龚玉英、汤勇 | 合肥三立 | 平安点创国际融资租赁有限公司 | 3,300,000.00 | 保证、质押 | 2022/1/11 | 2022/6/8 | 是 |
| 侯忠、龚玉英、汤勇 | 合肥三立 | 平安点创国际融资租赁有限公司 | 3,000,000.00 | 保证、质押 | 2022/1/17 | 2022/6/10 | 是 |
| 侯忠、龚玉英、汤勇 | 合肥三立 | 平安点创国际融资租赁有限公司 | 2,000,000.00 | 保证、质押 | 2022/1/18 | 2022/6/30 | 是 |
| 侯忠、龚玉英、汤勇 | 合肥三立 | 平安点创国际融资租赁有限公司 | 5,000,000.00 | 保证、质押 | 2022/2/17 | 2022/7/28 | 是 |
| 侯忠、龚玉英、汤勇 | 合肥三立 | 平安点创国际融资租赁有限公司 | 3,500,000.00 | 保证、质押 | 2022/2/24 | 2022/8/23 | 是 |
| 侯忠、龚玉英、汤勇 | 合肥三立 | 平安点创国际融资租赁有限公司 | 1,900,000.00 | 保证、质押 | 2022/3/22 | 2022/9/13 | 是 |
| 侯忠、龚玉英、汤勇 | 合肥三立 | 平安点创国际融资租赁有限公司 | 3,000,000.00 | 保证、质押 | 2022/5/19 | 2022/11/10 | 是 |
| 侯忠、龚玉英、汤勇 | 合肥三立 | 平安点创国际融资租赁有限公司 | 2,000,000.00 | 保证、质押 | 2022/5/27 | 2022/11/24 | 是 |
| 侯忠、龚玉英、汤勇 | 合肥三立 | 平安点创国际融资租赁有限公司 | 3,300,000.00 | 保证、质押 | 2022/6/13 | 2022/12/9 | 是 |
| 侯忠、龚玉英、汤勇 | 合肥三立 | 平安点创国际融资租赁有限公司 | 3,000,000.00 | 保证、质押 | 2022/6/13 | 2022/12/9 | 是 |
| 侯忠、龚玉英、汤勇 | 合肥三立 | 平安点创国际融资租赁有限公司 | 2,000,000.00 | 保证、质押 | 2022/8/16 | 2022/12/30 | 是 |
| 侯忠、龚玉英、汤勇 | 合肥三立 | 平安点创国际融资租赁有限公司 | 3,000,000.00 | 保证、质押 | 2022/8/29 | 2022/12/28 | 是 |
| 侯忠、龚玉英、汤勇 | 合肥三立 | 平安点创国际融资租赁有限公司 | 7,800,000.00 | 保证、质押 | 2022/9/5 | 2022/12/30 | 是 |
| 侯忠、龚玉英、汤勇 | 合肥三立 | 平安点创国际融资租赁有限公司 | 1,900,000.00 | 保证、质押 | 2022/9/14 | 2023/3/13 | 否 |
| 侯忠、龚玉英、汤勇 | 合肥三立 | 平安点创国际融资租赁有限公司 | 5,000,000.00 | 保证、质押 | 2022/12/9 | 2023/6/8 | 否 |
| 侯忠、龚玉英、汤勇 | 合肥三立 | 平安点创国际融资租赁有限公司 | 2,000,000.00 | 保证、质押 | 2022/12/13 | 2023/6/12 | 否 |
| 合肥国控建设融资担保有限公司、侯忠、龚玉英、汤勇、张丽 | 合肥三立 | 合肥科技农村商业银行股份有限公司滨湖支行 | 50,000.00 | 保证 | 2022/3/29 | 2022/10/1 | 是 |

报告

| | | | | | | | |
|-----------------------------|--------|----------------------|---------------|-------|------------|-----------|---|
| 合肥国控建设融资担保有限公司、候忠、龚玉英、汤勇、张丽 | 合肥三立 | 合肥科技农村商业银行股份有限公司滨湖支行 | 3,950,000.00 | 保证 | 2022/3/29 | 2023/4/23 | 否 |
| 沈坤雪 | 上海昆涑 | 上海农村商业银行股份有限公司虹口支行 | 5,000,000.00 | 保证 | 2021/3/26 | 2022/3/25 | 是 |
| 沈坤雪、上海市中小微企业政策性融资担保基金管理中心 | 上海昆涑 | 中国银行股份有限公司上海闸北支行 | 4,000,000.00 | 保证 | 2021/9/2 | 2022/9/2 | 是 |
| 沈坤雪、上海市中小微企业政策性融资担保基金管理中心 | 上海昆涑 | 中国银行股份有限公司上海闸北支行 | 4,000,000.00 | 保证 | 2022/9/27 | 2023/9/26 | 否 |
| 沈坤雪 | 上海昆涑 | 上海农村商业银行股份有限公司虹口支行 | 5,900,000.00 | 保证 | 2022/5/11 | 2023/5/9 | 否 |
| 沈坤雪 | 上海昆涑 | 上海农村商业银行股份有限公司虹口支行 | 900,000.00 | 保证 | 2022/6/21 | 2023/5/9 | 否 |
| 钱学庆 | 上海润达榕嘉 | 浙江民泰商业银行松江支行 | 2,196,159.85 | 保证、质押 | 2022/9/29 | 2023/7/1 | 否 |
| 钱学庆 | 上海润达榕嘉 | 浙江民泰商业银行松江支行 | 2,665,119.48 | 保证、质押 | 2022/9/29 | 2023/7/1 | 否 |
| 钱学庆 | 上海润达榕嘉 | 浙江民泰商业银行松江支行 | 249,141.18 | 保证、质押 | 2022/9/29 | 2023/7/1 | 否 |
| 钱学庆 | 上海润达榕嘉 | 浙江民泰商业银行松江支行 | 870,566.00 | 保证、质押 | 2022/9/29 | 2023/7/1 | 否 |
| 钱学庆 | 上海润达榕嘉 | 浙江民泰商业银行松江支行 | 567,577.85 | 保证、质押 | 2022/10/19 | 2023/8/1 | 否 |
| 钱学庆 | 上海润达榕嘉 | 浙江民泰商业银行松江支行 | 2,250,067.04 | 保证、质押 | 2022/10/19 | 2023/8/1 | 否 |
| 钱学庆 | 上海润达榕嘉 | 浙江民泰商业银行松江支行 | 2,261,946.04 | 保证、质押 | 2022/10/19 | 2023/8/1 | 否 |
| 钱学庆 | 上海润达榕嘉 | 浙江民泰商业银行松江支行 | 418,919.72 | 保证、质押 | 2022/12/13 | 2023/9/5 | 否 |
| 钱学庆 | 上海润达榕嘉 | 浙江民泰商业银行松江支行 | 1,074,442.50 | 保证、质押 | 2022/12/13 | 2023/9/5 | 否 |
| 上海市中小微企业政策性融资担保基金管理中心、钱学 | 上海润达榕嘉 | 上海农村商业银行股份有限公司宝山支行 | 10,000,000.00 | 保证 | 2021/10/11 | 2022/7/22 | 是 |

报告

| | | | | | | | |
|-------------|------------|----------------------------|---------------|-----------|------------|------------|---|
| 庆 | | | | | | | |
| 张昕明、李华 宾 | 苏州润达 | 上海浦东发展银行 股份有限公司 苏州分行 | 2,500,000.00 | 保证 | 2022/6/10 | 2023/5/2 | 否 |
| 张昕明、李华 宾 | 苏州润达 | 上海浦东发展银行 股份有限公司 苏州分行 | 2,500,000.00 | 保证 | 2022/6/16 | 2023/5/2 | 否 |
| 张昕明、李华 宾 | 苏州润达 | 苏州银行苏州工 业园区支行 | 1,500,000.00 | 保证 | 2022/9/19 | 2023/9/14 | 否 |
| 张昕明、李华 宾 | 苏州润达 | 苏州银行苏州工 业园区支行 | 1,500,000.00 | 保证 | 2022/12/14 | 2023/12/13 | 否 |
| 熊冬和、李武 红 | 武汉优科联 盛 | 富邦华一银行有 限公司武汉分行 | 12,000,000.00 | 保证、质 押 | 2021/8/19 | 2022/2/16 | 是 |
| 熊冬和、李武 红 | 武汉优科联 盛 | 富邦华一银行有 限公司武汉分行 | 5,300,000.00 | 保证、质 押 | 2021/8/13 | 2022/12/16 | 是 |
| 熊冬和、李武 红 | 武汉优科联 盛 | 富邦华一银行有 限公司武汉分行 | 9,600,000.00 | 保证、质 押 | 2021/8/19 | 2022/12/5 | 是 |
| 熊冬和、李武 红 | 武汉优科联 盛 | 富邦华一银行有 限公司武汉分行 | 3,700,000.00 | 保证、质 押 | 2021/9/3 | 2022/11/18 | 是 |
| 熊冬和、李武 红 | 武汉优科联 盛 | 富邦华一银行有 限公司武汉分行 | 3,500,000.00 | 保证、质 押 | 2021/10/21 | 2022/10/21 | 是 |
| 熊冬和、李武 红 | 武汉优科联 盛 | 富邦华一银行有 限公司武汉分行 | 5,700,000.00 | 保证、质 押 | 2021/11/11 | 2022/12/5 | 是 |
| 熊冬和、李武 红 | 武汉优科联 盛 | 富邦华一银行有 限公司武汉分行 | 2,200,000.00 | 保证、质 押 | 2021/11/5 | 2022/11/4 | 是 |
| 熊冬和、李武 红 | 武汉优科联 盛 | 富邦华一银行有 限公司武汉分行 | 8,000,000.00 | 保证、质 押 | 2021/12/9 | 2022/11/11 | 是 |
| 熊冬和、李武 红 | 武汉优科联 盛 | 富邦华一银行有 限公司武汉分行 | 1,600,000.00 | 保证、质 押 | 2022/12/27 | 2023/2/21 | 否 |
| 熊冬和、李武 红 | 武汉优科联 盛 | 富邦华一银行有 限公司武汉分行 | 4,700,000.00 | 保证、质 押 | 2022/11/24 | 2023/3/7 | 否 |
| 熊冬和、李武 红 | 武汉优科联 盛 | 富邦华一银行有 限公司武汉分行 | 5,700,000.00 | 保证、质 押 | 2022/4/7 | 2022/12/23 | 是 |
| 熊冬和、李武 红 | 武汉优科联 盛 | 富邦华一银行有 限公司武汉分行 | 8,000,000.00 | 保证、质 押 | 2022/11/11 | 2023/2/9 | 否 |
| 熊冬和、李武 红 | 武汉优科联 盛 | 富邦华一银行有 限公司武汉分行 | 4,000,000.00 | 保证、质 押 | 2022/11/18 | 2023/2/16 | 否 |
| 熊冬和、李武 红 | 武汉优科联 盛 | 富邦华一银行有 限公司武汉分行 | 5,700,000.00 | 保证、质 押 | 2022/12/5 | 2023/3/6 | 否 |
| 熊冬和、李武 红 | 武汉优科联 盛 | 富邦华一银行有 限公司武汉分行 | 8,500,000.00 | 保证、质 押 | 2022/12/13 | 2023/3/10 | 否 |
| 熊冬和、李武 红 | 武汉优科联 盛 | 富邦华一银行有 限公司武汉分行 | 7,000,000.00 | 保证、质 押 | 2022/12/16 | 2023/3/10 | 否 |
| 熊冬和、李武 红 | 武汉优科联 盛 | 富邦华一银行有 限公司武汉分行 | 2,000,000.00 | 保证、质 押 | 2022/12/30 | 2023/3/30 | 否 |
| 马俊生、王萍、 | 云南润达康 | 平安点创国际融 | 457,500.00 | 保证、质 | 2021/3/16 | 2022/3/16 | 是 |

报告

| | | | | | | | |
|---------------|-----------|----------------|--------------|-------|------------|------------|---|
| 夏玉红 | 泰 | 融资租赁有限公司 | | 押 | | | |
| 马俊生、王萍、夏玉红 | 云南润达康泰 | 平安点创国际融资租赁有限公司 | 83,333.37 | 保证、质押 | 2021/7/21 | 2022/7/21 | 是 |
| 马俊生、王萍、夏玉红 | 云南润达康泰 | 平安点创国际融资租赁有限公司 | 499,999.98 | 保证、质押 | 2021/7/21 | 2022/6/21 | 是 |
| 马俊生、王萍、夏玉红 | 云南润达康泰 | 平安点创国际融资租赁有限公司 | 400,000.00 | 保证、质押 | 2021/10/22 | 2022/10/22 | 是 |
| 马俊生、王萍、夏玉红 | 云南润达康泰 | 平安点创国际融资租赁有限公司 | 600,000.00 | 保证、质押 | 2021/10/22 | 2022/6/22 | 是 |
| 马俊生、王萍、夏玉红 | 云南润达康泰 | 平安点创国际融资租赁有限公司 | 750,000.00 | 保证、质押 | 2021/9/14 | 2022/9/14 | 是 |
| 马俊生、王萍、夏玉红 | 云南润达康泰 | 平安点创国际融资租赁有限公司 | 1,500,000.00 | 保证、质押 | 2021/9/14 | 2022/6/14 | 是 |
| 马俊生、王萍、夏玉红 | 云南润达康泰 | 平安点创国际融资租赁有限公司 | 900,000.00 | 保证、质押 | 2021/9/23 | 2022/9/23 | 是 |
| 马俊生、王萍、夏玉红 | 云南润达康泰 | 平安点创国际融资租赁有限公司 | 1,800,000.00 | 保证、质押 | 2021/9/23 | 2022/6/23 | 是 |
| 马俊生、王萍、夏玉红 | 云南润达康泰 | 平安点创国际融资租赁有限公司 | 750,000.00 | 保证、质押 | 2021/11/19 | 2022/11/19 | 是 |
| 马俊生、王萍、夏玉红 | 云南润达康泰 | 平安点创国际融资租赁有限公司 | 900,000.00 | 保证、质押 | 2021/11/19 | 2022/6/19 | 是 |
| 马俊生、王萍、夏玉红 | 云南润达康泰 | 平安点创国际融资租赁有限公司 | 785,000.02 | 保证、质押 | 2021/12/17 | 2022/12/17 | 是 |
| 马俊生、王萍、夏玉红 | 云南润达康泰 | 平安点创国际融资租赁有限公司 | 784,999.98 | 保证、质押 | 2021/12/17 | 2022/6/17 | 是 |
| 马俊生、王萍、夏玉红 | 云南润达康泰 | 平安点创国际融资租赁有限公司 | 2,400,000.00 | 保证、质押 | 2022/6/30 | 2023/6/30 | 否 |
| 马俊生、王萍、夏玉红 | 云南润达康泰 | 平安点创国际融资租赁有限公司 | 2,400,000.00 | 保证、质押 | 2022/6/30 | 2022/12/30 | 是 |
| 马俊生、王萍、夏玉红 | 云南润达康泰 | 平安点创国际融资租赁有限公司 | 1,400,000.00 | 保证、质押 | 2022/7/15 | 2023/7/15 | 否 |
| 马俊生、王萍、夏玉红 | 云南润达康泰 | 平安点创国际融资租赁有限公司 | 1,000,000.00 | 保证、质押 | 2022/7/15 | 2022/12/15 | 是 |
| 马俊生、王萍、夏玉红 | 云南润达康泰 | 平安点创国际融资租赁有限公司 | 1,200,000.00 | 保证、质押 | 2022/8/19 | 2023/8/19 | 否 |
| 马俊生、王萍、夏玉红 | 云南润达康泰 | 平安点创国际融资租赁有限公司 | 600,000.00 | 保证、质押 | 2022/8/19 | 2022/12/19 | 是 |
| 马俊生、王萍、夏玉红 | 云南润达康泰 | 平安点创国际融资租赁有限公司 | 3,500,000.00 | 保证、质押 | 2022/10/10 | 2023/10/10 | 否 |
| 马俊生、王萍、夏玉红 | 云南润达康泰 | 平安点创国际融资租赁有限公司 | 700,000.00 | 保证、质押 | 2022/10/10 | 2022/12/10 | 是 |
| 马俊生、王萍、夏玉红 | 云南润达康泰 | 平安点创国际融资租赁有限公司 | 2,730,000.00 | 保证、质押 | 2022/12/14 | 2023/12/14 | 否 |
| 云南润达康泰、马俊生、王萍 | 润达医疗云南分公司 | 平安点创国际融资租赁有限公司 | 3,000,000.00 | 保证、质押 | 2022/3/16 | 2023/4/14 | 否 |

报告

| | | | | | | | |
|--------------------|-----------|-------------------|--------------|-------|------------|------------|---|
| 云南润达康泰、马俊生、王萍 | 润达医疗云南分公司 | 平安点创国际融资租赁有限公司 | 6,750,000.00 | 保证、质押 | 2022/3/16 | 2022/12/14 | 是 |
| 上海浦东科技融资担保有限公司、胡春颖 | 上海中科实验室 | 上海农村商业银行上海自贸实验区分行 | 3,000,000.00 | 保证 | 2021/3/25 | 2022/3/25 | 是 |
| 胡春颖 | 上海中科实验室 | 宁波通商银行股份有限公司金山支行 | 5,000,000.00 | 保证 | 2022/9/13 | 2023/9/12 | 否 |
| 上海金开融资担保有限公司、胡春颖 | 上海中科实验室 | 宁波通商银行股份有限公司金山支行 | 3,000,000.00 | 保证 | 2021/6/17 | 2022/6/16 | 是 |
| 上海杨浦融资担保有限公司、胡春颖 | 上海中科实验室 | 北京银行股份有限公司上海分行营业部 | 3,500,000.00 | 保证 | 2021/6/30 | 2022/6/29 | 是 |
| 上海创业接力融资担保有限公司、胡春颖 | 上海中科实验室 | 上海农村商业银行上海自贸实验区分行 | 2,000,000.00 | 保证 | 2021/8/19 | 2022/8/18 | 是 |
| 胡春颖 | 上海中科实验室 | 招商银行股份有限公司东方支行 | 2,000,000.00 | 保证 | 2021/8/19 | 2022/2/19 | 是 |
| 胡春颖 | 上海中科实验室 | 交通银行股份有限公司天钥桥支行 | 2,000,000.00 | 保证 | 2021/9/28 | 2022/9/27 | 是 |
| 胡春颖 | 上海中科实验室 | 交通银行股份有限公司天钥桥支行 | 3,000,000.00 | 保证 | 2021/10/28 | 2022/10/27 | 是 |
| 胡春颖 | 上海中科实验室 | 交通银行股份有限公司天钥桥支行 | 2,000,000.00 | 保证 | 2022/1/26 | 2023/1/26 | 否 |
| 胡春颖 | 上海中科实验室 | 招商银行股份有限公司东方支行 | 3,000,000.00 | 保证 | 2022/2/21 | 2023/2/10 | 否 |
| 胡春颖 | 上海中科实验室 | 招商银行股份有限公司东方支行 | 2,000,000.00 | 保证 | 2022/3/7 | 2023/2/7 | 否 |
| 胡春颖 | 上海中科实验室 | 交通银行股份有限公司天钥桥支行 | 2,000,000.00 | 保证 | 2022/9/27 | 2023/9/26 | 否 |
| 胡春颖 | 上海中科实验室 | 交通银行股份有限公司天钥桥支行 | 3,000,000.00 | 保证 | 2022/10/31 | 2023/10/31 | 否 |
| 胡春颖 | 上海中科实验室 | 交通银行股份有限公司天钥桥支行 | 3,000,000.00 | 保证 | 2022/3/17 | 2023/3/13 | 否 |
| 胡春颖 | 上海中科实验室 | 江苏银行股份有限公司上海杨浦支行 | 3,000,000.00 | 保证 | 2022/3/10 | 2023/3/9 | 否 |
| 上海创业接力 | 上海中科实 | 杭州银行股份有 | 2,000,000.00 | 保证 | 2022/3/28 | 2023/3/27 | 否 |

报告

| | | | | | | | | |
|---------------------------|---------|-------------------|---------------|----|------------|------------|---|--|
| 融资担保有限公司、胡春颖 | 验室 | 限公司上海分行营业部 | | | | | | |
| 上海浦东科技融资担保有限公司、胡春颖 | 上海中科实验室 | 上海农村商业银行上海自贸实验区分行 | 1,500,000.00 | 保证 | 2022/4/19 | 2023/4/18 | 否 | |
| 上海浦东科技融资担保有限公司、胡春颖 | 上海中科实验室 | 上海农村商业银行上海自贸实验区分行 | 3,000,000.00 | 保证 | 2022/4/29 | 2023/4/18 | 否 | |
| 上海创业接力融资担保有限公司、胡春颖 | 上海中科实验室 | 上海农村商业银行上海自贸实验区分行 | 2,000,000.00 | 保证 | 2022/8/30 | 2023/8/22 | 否 | |
| 上海浦东科技融资担保有限公司、胡春颖 | 上海中科实验室 | 上海农村商业银行上海自贸实验区分行 | 5,500,000.00 | 保证 | 2022/5/27 | 2023/4/18 | 否 | |
| 上海杨浦融资担保有限公司、胡春颖 | 上海中科实验室 | 北京银行股份有限公司上海分行营业部 | 5,000,000.00 | 保证 | 2022/7/8 | 2023/7/8 | 否 | |
| 上海市中小微企业政策性融资担保基金管理中心、胡春颖 | 上海中科实验室 | 北京银行股份有限公司上海分行营业部 | 5,000,000.00 | 保证 | 2022/6/23 | 2023/6/23 | 否 | |
| 胡春颖 | 上海中科实验室 | 南京银行上海分行营业部 | 10,000,000.00 | 保证 | 2022/10/31 | 2023/10/30 | 否 | |
| 胡春颖 | 上海中科实验室 | 厦门国际银行上海分行 | 25,000.00 | 保证 | 2022/12/29 | 2023/6/29 | 否 | |
| 胡春颖 | 上海中科实验室 | 厦门国际银行上海分行 | 975,000.00 | 保证 | 2022/12/29 | 2023/12/29 | 否 | |
| 胡春颖 | 上海中科实验室 | 招商银行股份有限公司东方支行 | 4,990,000.00 | 保证 | 2022/6/28 | 2023/6/28 | 否 | |

注：担保是否已经履行完毕指的是截止到 2022 年 12 月 31 日的履行情况。

融资租赁担保

1) 本公司于 2019 年 8 月 15 日与华鑫思佰益融资租赁（上海）有限公司签订售后回租协议，将本公司 53 台仪器设备以 2,500.00 万元出售给华鑫思佰益融资租赁（上海）有限公司，然后以租赁形式租回。租赁期限为 36 个月。股东刘辉、朱文怡为上述事项提供保证担保。截至 2022 年 12 月 31 日，已归还全部本金。

2) 本公司于 2019 年 8 月 27 日与华鑫思佰益融资租赁（上海）有限公司签订售后回租协议，将本公司 95 台仪器设备以 2,500.00 万元出售给华鑫思佰益融资租赁（上海）有限公司，然后以租赁形式租回。租赁期限为 36 个月。股东刘辉、朱文怡为上述事项提供保证担保。截至 2022 年 12 月 31 日，已归还全部本金。

3) 本公司于 2021 年 2 月 8 日与兴业金融租赁有限责任公司签订售后回租协议，将本公司 213 台仪器设备以 10,000.00 万元出售给兴业金融租赁有限责任公司，然后通过租赁形式租回固定资产。租赁保

报告

证金为 300.00 万元，租赁期限为 36 个月。截至 2022 年 12 月 31 日，尚未归还的本金为 5,251.81 万元。

4) 子公司合肥三立于 2020 年 5 月 26 日与国药控股（中国）融资租赁有限公司签订融资租赁合同（售后回租），将合肥三立 30 台仪器设备以 1,200.00 万元出售给国药控股（中国）融资租赁有限公司，然后以租赁形式租回，租赁保证金为 72.00 万元，租赁期限为 24 个月。侯忠、龚玉英、汤勇为上述事项提供保证担保。截至 2022 年 12 月 31 日，已归还全部本金。

5) 子公司合肥三立于 2021 年 4 月 26 日与远海融资租赁（天津）有限公司签订融资租赁合同，将合肥三立 7 台仪器设备以 1,100.00 万元出售给远海融资租赁（天津）有限公司，然后以租赁形式租回，租赁保证金为 100.00 万元，租赁期限为 12 个月。德清恒益投资管理合伙企业（有限合伙）、侯忠、龚玉英为上述事项提供保证担保。截至 2022 年 12 月 31 日，已归还全部本金。

6) 子公司合肥三立于 2022 年 1 月 4 日与海尔融资租赁股份有限公司签订售后回租合同，将合肥三立 30 台仪器设备以 1,650.00 万元出售给海尔融资租赁股份有限公司，然后以租赁形式租回，租赁保证金为 150.00 万元，租赁期限为 12 个月。汤勇、侯忠、龚玉英为上述事项提供保证担保。截至 2022 年 12 月 31 日，尚未归还的本金为 100.93 万元。

7) 子公司合肥三立于 2022 年 7 月 20 日与仲信国际融资租赁有限公司签订融资租赁总协议，将合肥三立 3 台仪器设备以 450.00 万元出售给仲信国际融资租赁有限公司，然后以租赁形式租回，租赁期限为 24 个月。德清恒益投资管理合伙企业（有限合伙）、侯忠、龚玉英、汤勇、张丽为上述事项提供保证担保。截至 2022 年 12 月 31 日已归还全部本金。

8) 子公司合肥三立于 2022 年 8 月 2 日与远海融资租赁（天津）有限公司签订融资租赁合同，将合肥三立 14 台仪器设备以 1,100.00 万元出售给远海融资租赁（天津）有限公司，然后以租赁形式租回，租赁保证金为 100.00 万元，租赁期限为 12 个月。德清恒益投资管理合伙企业（有限合伙）、侯忠、龚玉英为上述事项提供保证担保。截至 2022 年 12 月 31 日，尚未归还的本金为 716.98 万元。

关联担保情况说明

适用 不适用

(5). 关联方资金拆借

√适用 □不适用

单位：元 币种：人民币

| 资金拆出方 | 资金拆入方 | 本年期初余额 | 本年新增借款本金 | 本年利息发生额 | 本年偿还借款本金 | 本年借款余额 | 本年应付利息余额 | 起始日 | 到期日 |
|--------------------|---------------|---------------|---------------|--------------|---------------|---------------|--------------|------------|------------|
| 润达医疗 | 福建省福瑞医疗科技有限公司 | 1,700,630.82 | 1,700,000.00 | 121,993.82 | 1,700,000.00 | 1,700,000.00 | 1,261.64 | 2022-12-28 | 2023-12-28 |
| 云南赛力斯生物科技有限公司 | 润达医疗本部 | 10,660,000.00 | | 608,333.35 | | 10,000,000.00 | 768,333.35 | 2021-12-23 | 2023-12-23 |
| 杭州润达泓泰医疗科技有限公司 | 润达医疗本部 | 8,000,000.00 | 25,930,000.00 | 398,888.89 | 14,000,000.00 | 19,930,000.00 | 194,444.44 | 2022-1-7 | 2023-1-7 |
| 武汉海吉力生物科技有限公司 | 润达医疗本部 | 7,239,109.59 | 10,500,000.00 | 162,876.71 | 13,000,000.00 | 4,500,000.00 | 401,986.30 | 2021-7-21 | 2023-7-21 |
| 云南赛力斯生物科技有限公司 | 杭州润达管理 | 20,000,000.00 | | 879,166.68 | 10,000,000.00 | 10,000,000.00 | 879,166.68 | 2021-11-23 | 2023-2-28 |
| 润理供应链管理（上海）有限公司 | 杭州润达管理 | 1,500,000.00 | | | 1,500,000.00 | | | 2021-4-30 | 2022-4-30 |
| 润理供应链管理（上海）有限公司 | 杭州润达管理 | 3,000,000.00 | | | 3,000,000.00 | | | 2021-6-23 | 2022-6-22 |
| 黄六斤 | 重庆润达康泰 | 1,491,775.58 | 1,880,000.00 | 51,582.51 | 3,370,000.00 | | 3,809.37 | 2022-1-19 | 2023-1-18 |
| 唐金虎 | 上海瑞美 | 8,081,555.56 | | 645,436.71 | | 8,000,000.00 | 740,480.59 | 2021-11-15 | 2023-12-31 |
| 上海润达盛瑚投资管理中心（有限合伙） | 上海润林（合并） | | 9,772,200.00 | 3,289,866.00 | | 9,772,200.00 | 2,914,186.26 | 2022-12-1 | 2023-2-20 |

(6). 关联方资产转让、债务重组情况

√适用 □不适用

单位：元 币种：人民币

| 关联方 | 关联交易内容 | 本期发生额 | 上期发生额 |
|--------------------|----------------------|--------------|---------------|
| 上海润达盛瑚投资管理中心（有限合伙） | 杭州润达购买润林 10%股权 | | 32,400,000.00 |
| 上海润祺投资管理中心（有限合伙） | 杭州润达购买润林 10%股权 | | 32,400,000.00 |
| 上海润达盛瑚投资管理中心（有限合伙） | 杭州润达购买合肥三立 11.602%股权 | | 34,806,000.00 |
| 上海润祺投资管理中心（有限合伙） | 杭州润达购买合肥三立 17.685%股权 | | 53,055,000.00 |
| 上海润瑚投资管理中心（有限合伙） | 杭州润达购买合肥三立 31.044%股权 | | 93,132,000.00 |
| 国润医疗供应链服务（上海）有限公司 | 公司处置资产 | | 115,020.60 |
| 河南润百达医疗器械有限公司 | 公司处置资产 | | 757,316.54 |
| 国润医疗供应链服务（上海）有限公司 | 中科实验室购买资产 | | 139,823.01 |
| 上海润林医疗科技有限公司 | 中科实验室购买资产 | | 673,070.79 |
| 微岩医学科技（北京）有限公司 | 北京东南悦达购买资产 | | 123,721.24 |
| 武汉阿波特科贸有限公司 | 武汉优科联盛购买资产 | | 20,000.00 |
| 武汉瑞博和科贸有限公司 | 武汉优科联盛购买资产 | | 10,000.00 |
| 润达融迈（杭州）医疗科技有限公司 | 公司处置固定资产 | 2,889,795.51 | |
| 杭州润欣生物科技有限公司 | 公司处置固定资产 | 3,645,268.00 | |
| 南京中宸医疗科技有限公司 | 公司处置固定资产 | 50,000.00 | |
| 福建省福瑞医疗科技有限公司 | 杭州润达处置固定资产 | 1,600,000.00 | |
| 湖南云雅生物科技有限公司 | 公司处置长期股权投资 | 5,500,000.00 | |

(7). 关键管理人员报酬

√适用 □不适用

单位：万元 币种：人民币

| 项目 | 本期发生额 | 上期发生额 |
|----------|----------|----------|
| 关键管理人员报酬 | 1,435.78 | 1,010.00 |

(8). 其他关联交易

□适用 √不适用

6、关联方应收应付款项

(1). 应收项目

√适用 □不适用

单位:元 币种:人民币

| 项目名称 | 关联方 | 期末余额 | | 期初余额 | |
|------|-------------------|----------------|---------------|---------------|--------------|
| | | 账面余额 | 坏账准备 | 账面余额 | 坏账准备 |
| 应收账款 | | | | | |
| 应收账款 | 福建省福瑞医疗科技有限公司 | 20,871,443.23 | 11,067,629.57 | 17,604,947.28 | 6,355,469.16 |
| 应收账款 | 广西柳润医疗科技有限公司 | 14,901.12 | 171.24 | 295,604.38 | 3,268.29 |
| 应收账款 | 贵州润达康益医疗科技有限公司 | 4,154,955.94 | 2,015,018.47 | 4,048,705.94 | 805,237.06 |
| 应收账款 | 合肥市天元医疗器械有限公司 | 7,505,730.55 | 168,771.22 | 675,220.62 | 67,521.23 |
| 应收账款 | 河南润百达医疗器械有限公司 | 25,351,043.96 | 2,144,349.03 | 28,374,220.34 | 797,233.15 |
| 应收账款 | 黑龙江润达泰诚医疗供应链有限公司 | 586,175.76 | 122,083.34 | 379,743.51 | 39,836.84 |
| 应收账款 | 四川润达宏旺医疗科技有限公司 | 340,738.85 | 16,777.57 | | |
| 应收账款 | 四川润达瑞泰生物科技有限公司 | 267,164.00 | 220,136.00 | 227,164.00 | 204,851.64 |
| 应收账款 | 云南赛力斯生物科技有限公司 | 688,941.34 | 34,447.07 | 29,250.00 | 1,462.50 |
| 应收账款 | 上海通用润达医疗技术有限公司 | 292,175.98 | 5,201.29 | 100,220.43 | 2,997.60 |
| 应收账款 | 润达融迈(杭州)医疗科技有限公司 | 20,435,121.98 | 606,536.70 | 6,215,082.32 | 157,482.23 |
| 应收账款 | 杭州润欣生物科技有限公司 | 100,436,651.27 | 13,060,435.78 | 61,909,780.34 | 623,874.86 |
| 应收账款 | 河北润达康泰医疗科技有限公司 | 40,380,562.73 | 3,185,495.70 | 21,812,168.29 | 694,963.81 |
| 应收账款 | 苏州润赢医疗设备有限公司 | 86,648.44 | 1,973.79 | 612,461.14 | 9,110.65 |
| 应收账款 | 杭州润达泓泰医疗科技有限公司 | 65,634,957.03 | 2,312,106.29 | 38,211,300.62 | 650,009.80 |
| 应收账款 | 国润医疗供应链服务(上海)有限公司 | 65,241,485.15 | 3,439,490.03 | 15,126,538.81 | 362,712.03 |
| 应收账款 | 江苏亿尔医疗设备有限公司 | 786,773.26 | 157,354.65 | 785,422.37 | 39,271.12 |
| 应收账款 | 滨州润达康泰医疗科技有限公司 | 120,000.00 | 24,000.00 | 150,879.50 | 7,543.98 |
| 应收账款 | 杭州润达晟泰医疗科技有限公司 | 3,690,046.59 | 36,900.47 | | |
| 应收账款 | 哈尔滨润达弘泰医疗科技有限公司 | 50,036.87 | 2,501.84 | | |
| 应收账款 | 上海祥闰医疗科技有限公司 | 1,805,547.40 | 217,923.21 | 609,036.51 | 131,824.29 |
| 应收账款 | 微岩医学科技(北京)有限公司 | 2,679,838.23 | 112,285.12 | 131,141.97 | 6,557.10 |
| 应收账款 | 南京中宸医疗科技有限公司 | 5,206,376.18 | 209,350.88 | | |
| 应收账款 | 上海安百达投资管理顾问有限公司 | 121,426.06 | 112,522.77 | 181,426.06 | 115,522.77 |
| 应收账款 | 浙江青谷生物工程有 限公司 | 36.00 | 1.80 | | |

| | | | | | |
|-------|-----------------------|---------------|------------|---------------|--------------|
| 应收账款 | 成都爱合科技有限公司 | 57,860.34 | 578.60 | | |
| 应收账款 | 湖南云雅生物科技有限公司 | | | 242,396.40 | 2,423.96 |
| 应收账款 | 上海高进源医疗设备有限公司 | | | | |
| 应收账款 | 武汉瑞博和科贸有限公司 | | | 11,104,822.56 | 121,714.68 |
| 应收账款 | 镇江汉和医疗设备有限公司 | | | 1,460,000.00 | 1,460,000.00 |
| 应收账款 | 株洲润达云雅生物科技有限公司 | | | 1,600.00 | 320.00 |
| 预付款项 | | | | | |
| 预付款项 | 国润医疗供应链服务(上海)有限公司 | 331,477.62 | | 30,585.41 | |
| 预付款项 | 国药控股国润医疗供应链服务(安徽)有限公司 | 254,477.37 | | 18,511.75 | |
| 预付款项 | 合肥市天元医疗器械有限公司 | 5,279.60 | | 31,399.39 | |
| 预付款项 | 河南润百达医疗器械有限公司 | 100,601.94 | | 13,557.70 | |
| 预付款项 | 四川润达瑞泰生物科技有限公司 | 331.07 | | 569.07 | |
| 预付款项 | 江苏亿尔医疗设备有限公司 | 7,313,416.84 | | 421,880.00 | |
| 预付款项 | 上海通用润达医疗技术有限公司 | 24,609,501.73 | | | |
| 预付款项 | 河北润达康泰医疗科技有限公司 | 7,034,814.52 | | 52,538.28 | |
| 预付款项 | 苏州润赢医疗设备有限公司 | 72,297.86 | | 1,384,777.08 | |
| 预付款项 | 杭州润达泓泰医疗科技有限公司 | 15,999,739.99 | | | |
| 预付款项 | 武汉海吉力生物科技有限公司 | | | 0.32 | |
| 预付款项 | 上海祥闰医疗科技有限公司 | 211,517.65 | | 204,456.17 | |
| 预付款项 | 微岩医学科技(北京)有限公司 | 1,600,000.00 | | | |
| 预付款项 | 彭华兵 | 654,367.28 | | 619,826.11 | |
| 预付款项 | 浙江青谷生物工程有 限公司 | | | 172.56 | |
| 预付款项 | 杭州惠灏信息科技有 限公司 | | | 1,700,000.00 | |
| 其他应收款 | | | | | |
| 其他应收款 | 福建省福瑞医疗科技 有限公司 | 1,600,000.00 | 80,000.00 | | |
| 其他应收款 | 国润医疗供应链服务 (上海)有限公司 | 222,000.00 | 2,220.00 | 222,000.00 | 2,220.00 |
| 其他应收款 | 合肥市天元医疗器械 有限公司 | 886,007.90 | 8,860.08 | 320,007.90 | 3,200.08 |
| 其他应收款 | 河南润百达医疗器械 有限公司 | | | 202,249.00 | 10,112.45 |
| 其他应收款 | 云南赛力斯生物科技 有限公司 | 50,000.00 | 500.00 | 50,000.00 | 500.00 |
| 其他应收 | 润达融迈(杭州)医 | 2,889,795.51 | 144,489.78 | | |

| | | | | | |
|--------|-----------------|--------------|--------------|--------------|------------|
| 款 | 疗科技有限公司 | | | | |
| 其他应收款 | 杭州润欣生物科技有限公司 | 7,496,868.00 | 952,583.40 | 3,851,600.00 | 192,580.00 |
| 其他应收款 | 河北润达康泰医疗科技有限公司 | 1,000,000.00 | 10,000.00 | 1,000,000.00 | 10,000.00 |
| 其他应收款 | 苏州润赢医疗设备有限公司 | 4,000.00 | 200.00 | | |
| 其他应收款 | 南京中宸医疗科技有限公司 | 200,000.00 | 10,000.00 | | |
| 其他应收款 | 钱学庆 | | | 601,000.00 | 30,050.00 |
| 其他应收款 | 胡雄敏 | | | 75,000.00 | 3,750.00 |
| 其他应收款 | 许啸龙 | | | 60,000.00 | 3,000.00 |
| 其他应收款 | 上海安百达投资管理顾问有限公司 | 369,000.00 | 53,090.00 | 369,000.00 | 14,090.00 |
| 其他应收款 | 胡潇 | | | 40,570.90 | 2,028.55 |
| 其他应收款 | 张严学 | 19,348.71 | 9,674.36 | 19,348.71 | 3,869.74 |
| 其他应收款 | 上海润林医疗科技有限公司 | | | 7,000,000.00 | 350,000.00 |
| 应收股利 | | | | | |
| 应收股利 | 河南润百达医疗器械有限公司 | 1,126,647.24 | 1,126,647.24 | 1,126,647.24 | 563,323.62 |
| 应收股利 | 苏州润赢医疗设备有限公司 | 3,750,000.00 | 750,000.00 | 3,750,000.00 | 37,500.00 |
| 其他流动资产 | | | | | |
| 其他流动资产 | 福建省福瑞医疗科技有限公司 | 1,701,261.64 | 17,012.62 | 1,700,630.82 | 17,006.31 |

(2). 应付项目

√适用 □不适用

单位:元 币种:人民币

| 项目名称 | 关联方 | 期末账面余额 | 期初账面余额 |
|------|-----------------------|---------------|---------------|
| 应付账款 | | | |
| 应付账款 | 福建省福瑞医疗科技有限公司 | 849,878.13 | |
| 应付账款 | 贵州润达康益医疗科技有限公司 | 11,040,189.73 | 11,378,450.10 |
| 应付账款 | 国润医疗供应链服务(上海)有限公司 | 2,471,471.81 | 14,293,314.46 |
| 应付账款 | 国药控股国润医疗供应链服务(安徽)有限公司 | 838,279.09 | 6,077,937.10 |
| 应付账款 | 合肥市天元医疗器械有限公司 | 13,637,673.77 | 10,329,725.47 |
| 应付账款 | 河南润百达医疗器械有限公司 | 598,999.70 | 1,675,529.82 |
| 应付账款 | 四川润达宏旺医疗科技有限公司 | 24,713,793.36 | 8,958,025.50 |
| 应付账款 | 四川润达瑞泰生物科技有限公司 | 27,443,858.72 | 25,837,989.28 |
| 应付账款 | 云南赛力斯生物科技有限公司 | 22,835,160.54 | 15,557,607.30 |
| 应付账款 | 江苏亿尔医疗设备有限公司 | 3,293,000.00 | 4,944,667.57 |
| 应付账款 | 上海通用润达医疗技术有限公司 | 2,371,698.73 | |
| 应付账款 | 润达融迈(杭州)医疗科技有限公司 | 90,276.77 | 9,435.17 |
| 应付账款 | 杭州润欣生物科技有限公司 | 17,458,565.32 | 13,186,016.72 |
| 应付账款 | 河北润达康泰医疗科技有限公司 | | 88,254.51 |

| | | | |
|-------|-----------------------|---------------|---------------|
| 应付账款 | 苏州润赢医疗设备有限公司 | 6,590,490.46 | 5,066,586.93 |
| 应付账款 | 杭州润达泓泰医疗科技有限公司 | 27,660,458.28 | 31,778,853.24 |
| 应付账款 | 武汉海吉力生物科技有限公司 | 10,931,443.39 | 689,000.00 |
| 应付账款 | 上海祥闰医疗科技有限公司 | 473,931.82 | 1,014,876.62 |
| 应付账款 | 微岩医学科技(北京)有限公司 | 1.10 | 5,048,632.83 |
| 应付账款 | 北京微岩医疗器械有限公司 | 73,200.00 | |
| 应付账款 | 南京中宸医疗科技有限公司 | 481,129.28 | 127,969.09 |
| 应付账款 | 上海安百达投资管理顾问有限公司 | 24,088.09 | 17,598.49 |
| 应付账款 | 浙江青谷生物工程有限公司 | 107,778.84 | 353.98 |
| 应付账款 | 润理供应链管理(上海)有限公司 | | 469,406.96 |
| 应付票据 | | | |
| 应付票据 | 国药控股国润医疗供应链服务(安徽)有限公司 | 7,000,000.00 | |
| 预收款项 | | | |
| 预收款项 | 贵州润达康益医疗科技有限公司 | 42,143.59 | 49,569.06 |
| 预收款项 | 国润医疗供应链服务(上海)有限公司 | | 47,935.11 |
| 预收款项 | 国药控股国润医疗供应链服务(安徽)有限公司 | 202,023.60 | 308,766.97 |
| 预收款项 | 河南润百达医疗器械有限公司 | | 8,112.06 |
| 预收款项 | 黑龙江润达泰诚医疗供应链有限公司 | 14,749.30 | |
| 预收款项 | 云南赛力斯生物科技有限公司 | 4,309.98 | 102,203.42 |
| 预收款项 | 江苏亿尔医疗设备有限公司 | | 458,665.42 |
| 预收款项 | 润达融迈(杭州)医疗科技有限公司 | 44,247.80 | |
| 预收款项 | 杭州润欣生物科技有限公司 | 3,871.67 | |
| 预收款项 | 苏州润赢医疗设备有限公司 | 10,500.00 | 155,456.46 |
| 预收款项 | 杭州润达泓泰医疗科技有限公司 | 4,867.25 | |
| 预收款项 | 哈尔滨润达弘泰医疗科技有限公司 | 3,591.92 | 20,372.32 |
| 预收款项 | 上海祥闰医疗科技有限公司 | 10,619.52 | 21,239.04 |
| 预收款项 | 南京中宸医疗科技有限公司 | 35,398.23 | 212,831.87 |
| 预收款项 | 上海安百达投资管理顾问有限公司 | | 20,648.95 |
| 预收款项 | 湖南云雅生物科技有限公司 | | 4,424.76 |
| 其他应付款 | | | |
| 其他应付款 | 福建省福瑞医疗科技有限公司 | 560,000.00 | 560,111.00 |
| 其他应付款 | 贵州润达康益医疗科技有限公司 | 250,000.00 | 250,000.00 |
| 其他应付款 | 国润医疗供应链服务(上海)有限公司 | 80,000.00 | 80,000.00 |
| 其他应付款 | 河南润百达医疗器械有限公司 | 970,000.00 | 970,000.00 |
| 其他应付款 | 黑龙江润达泰诚医疗供应链有限公司 | 2,600,000.00 | 2,905,000.00 |
| 其他应付款 | 四川润达瑞泰生物科技有限公司 | 20,000.00 | 20,000.00 |
| 其他应付款 | 云南赛力斯生物科技有限公司 | 21,647,500.03 | 31,010,000.00 |
| 其他应付款 | 上海润达盛瑚投资管理中心(有限合伙) | 12,686,386.26 | 25,000,000.00 |
| 其他应付款 | 上海润祺投资管理中心(有限合伙) | 132,319.41 | |
| 其他应付款 | 江苏亿尔医疗设备有限公司 | 101,000.00 | 101,000.00 |
| 其他应付款 | 上海通用润达医疗技术有限公司 | 61,052.25 | |
| 其他应付款 | 苏州润赢医疗设备有限公司 | 530,000.00 | 360,000.00 |
| 其他应付款 | 杭州润达泓泰医疗科技有限公司 | 20,124,444.44 | 8,000,000.00 |
| 其他应付款 | 武汉海吉力生物科技有限公司 | 4,901,986.30 | 7,239,109.59 |
| 其他应付款 | 上海祥闰医疗科技有限公司 | 90,000.00 | 333,741.85 |

| | | | |
|------------|-----------------------|---------------|--------------|
| 其他应付款 | 南京中宸医疗科技有限公司 | 2,520,000.00 | 520,000.00 |
| 其他应付款 | 上海安百达投资管理顾问有限公司 | | 136,300.00 |
| 其他应付款 | 黄六斤 | 3,809.37 | 1,491,775.58 |
| 其他应付款 | 杭州惠灏信息科技有限公司 | 50,000.00 | |
| 其他应付款 | 国云贺 | | 23,535.16 |
| 其他应付款 | 湖南云雅生物科技有限公司 | | 5,550,000.00 |
| 其他应付款 | 润理供应链管理(上海)有限公司 | | 4,500,000.00 |
| 其他应付款 | 唐金虎 | 8,740,480.59 | 8,081,555.56 |
| 其他应付款—应付股利 | | | |
| 其他应付款—应付股利 | 悦昇达(济南)投资合伙企业(有限合伙) | 3,000,000.00 | 6,000,000.00 |
| 其他应付款—应付股利 | 唐剑峰 | 72,120.00 | 72,120.00 |
| 其他应付款—应付股利 | 杨红 | 1,951,890.82 | |
| 其他应付款—应付股利 | 汪硕 | 1,875,343.58 | |
| 其他应付款—应付股利 | 马俊生 | | 500,000.00 |
| 其他应付款—应付股利 | 王萍 | | 400,000.00 |
| 合同负债 | | | |
| 合同负债 | 福建省福瑞医疗科技有限公司 | 1,062,146.02 | 6,322.65 |
| 合同负债 | 贵州润达康益医疗科技有限公司 | 1,424.78 | 8,845,694.36 |
| 合同负债 | 国润医疗供应链服务(上海)有限公司 | | 1,524,811.30 |
| 合同负债 | 国药控股国润医疗供应链服务(安徽)有限公司 | 104,915.81 | 350,077.11 |
| 合同负债 | 河南润百达医疗器械有限公司 | 132,083.82 | 117,500.00 |
| 合同负债 | 黑龙江润达泰诚医疗供应链有限公司 | 19,578.66 | 38,791.05 |
| 合同负债 | 湖南云雅生物科技有限公司 | 19,805.31 | 41,380.53 |
| 合同负债 | 四川润达宏旺医疗科技有限公司 | 26,548.67 | 26,548.67 |
| 合同负债 | 四川润达瑞泰生物科技有限公司 | 79,646.02 | 8,499.68 |
| 合同负债 | 云南赛力斯生物科技有限公司 | 126,813.52 | 165,763.43 |
| 合同负债 | 江苏亿尔医疗设备有限公司 | 819,550.21 | |
| 合同负债 | 镇江汉和医疗设备有限公司 | 39,394.47 | 192,035.40 |
| 合同负债 | 上海通用润达医疗技术有限公司 | 2,292.74 | |
| 合同负债 | 杭州润欣生物科技有限公司 | 86,034.69 | 92,913.62 |
| 合同负债 | 河北润达康泰医疗科技有限公司 | 210,725.70 | 952.98 |
| 合同负债 | 苏州润赢医疗设备有限公司 | 16,708,268.02 | 2,415,310.92 |
| 合同负债 | 杭州润达泓泰医疗科技有限公司 | 6,194.69 | |
| 合同负债 | 哈尔滨润达弘泰医疗科技有限公司 | 8,753.98 | 2,533.30 |
| 合同负债 | 南京中宸医疗科技有限公司 | 41,628.32 | 281,474.21 |
| 合同负债 | 杭州华量检测技术有限公司 | 173.45 | 173.45 |
| 合同负债 | 杭州惠灏信息科技有限公司 | 188,679.25 | |
| 合同负债 | 黑龙江正信医疗科技有限公司 | | 237.60 |
| 其他流动负债 | | | |
| 其他流动负债 | 福建省福瑞医疗科技有限公司 | 138,078.98 | 821.94 |
| 其他流动负债 | 贵州润达康益医疗科技有限公司 | 185.22 | 1,149,940.26 |
| 其他流动负债 | 国润医疗供应链服务(上海)有限公司 | | 198,225.47 |
| 其他流动负债 | 国药控股国润医疗供应链服务(安徽)有限公司 | 13,639.05 | 45,510.02 |

| | | | |
|--------|------------------|--------------|------------|
| 其他流动负债 | 河南润百达医疗器械有限公司 | 8,916.18 | 7,500.00 |
| 其他流动负债 | 黑龙江润达泰诚医疗供应链有限公司 | 2,545.23 | 5,042.84 |
| 其他流动负债 | 湖南云雅生物科技有限公司 | 2,574.69 | 5,379.47 |
| 其他流动负债 | 四川润达宏旺医疗科技有限公司 | 3,451.33 | 3,451.33 |
| 其他流动负债 | 四川润达瑞泰生物科技有限公司 | 10,353.98 | 1,104.97 |
| 其他流动负债 | 云南赛力斯生物科技有限公司 | 16,485.76 | 21,549.25 |
| 其他流动负债 | 江苏亿尔医疗设备有限公司 | 106,541.53 | |
| 其他流动负债 | 镇江汉和医疗设备有限公司 | 5,121.28 | 24,964.60 |
| 其他流动负债 | 上海通用润达医疗技术有限公司 | 298.06 | |
| 其他流动负债 | 杭州润欣生物科技有限公司 | 11,184.51 | 12,078.78 |
| 其他流动负债 | 河北润达康泰医疗科技有限公司 | 21,530.20 | 123.89 |
| 其他流动负债 | 苏州润赢医疗设备有限公司 | 2,172,074.84 | 313,990.41 |
| 其他流动负债 | 杭州润达泓泰医疗科技有限公司 | 805.31 | |
| 其他流动负债 | 哈尔滨润达弘泰医疗科技有限公司 | 1,138.02 | 329.33 |
| 其他流动负债 | 南京中宸医疗科技有限公司 | 5,411.68 | 36,591.64 |
| 其他流动负债 | 杭州华量检测技术有限公司 | 22.55 | 22.55 |
| 其他流动负债 | 杭州惠灏信息科技有限公司 | 11,320.75 | |

7、关联方承诺

适用 不适用

8、其他

适用 不适用

十三、股份支付

1、股份支付总体情况

适用 不适用

2、以权益结算的股份支付情况

适用 不适用

3、以现金结算的股份支付情况

适用 不适用

4、股份支付的修改、终止情况

适用 不适用

5、其他

适用 不适用

十四、承诺及或有事项

1、重要承诺事项

适用 不适用

资产负债表日存在的对外重要承诺、性质、金额

(1) 经营租赁承诺

至资产负债表日止,本公司对外签订的不可撤销的短期租赁和低价值资产经营租赁合同情况如下:

| 项目 | 期末余额 | 上年年末余额 |
|-----------------------------|--------------|--------------|
| 不可撤销短期租赁和低价值资产经营租赁的最低租赁付款额： | | |
| 资产负债表日后第 1 年 | 6,245,243.34 | 4,498,665.81 |
| 资产负债表日后第 2 年 | | 7,019.78 |
| 资产负债表日后第 3 年 | | |
| 以后年度 | | |
| 合计 | 6,245,243.34 | 4,505,685.59 |

(2) 抵押和质押

| 项目 | 期末账面价值 | 受限原因 |
|------------|------------------|-----------|
| 货币资金 | 559,377,353.74 | 质押（注 1） |
| 交易性金融资产 | 50,000,000.00 | 质押（注 2） |
| 合肥三立 65%股权 | 177,764,032.50 | 质押（注 3） |
| 固定资产 | 68,250,724.76 | 售后回租（注 4） |
| 本公司应收账款 | 483,915,689.11 | 质押（注 5） |
| 合肥三立应收账款 | 43,105,882.63 | 质押（注 6） |
| 武汉优科联盛应收账款 | 77,512,146.28 | 质押（注 7） |
| 润达榕嘉应收账款 | 12,553,939.66 | 质押（注 8） |
| 合计 | 1,472,479,768.68 | |

注 1：（1）2020 年 4 月 3 日，本公司与舒城县人民医院签订舒城县人民医院区域检验中心建设综合服务采购合同，于 2020 年 4 月 7 日开具履约保函，保函金额共计 200.00 万元，受益人为舒城县人民医院，保函有效期为 2020 年 4 月 7 日至 2027 年 6 月 30 日。截至 2022 年 12 月 31 日，产生利息 1.63 万元。

（2）2021 年 4 月 7 日，本公司与凤台县人民医院签订凤台县人民医院紧密型医共体县域医学检验中心综合服务建设合同，于 2021 年 4 月 19 日开具履约保函，保函金额共计 120.00 万元，受益人为凤台县人民医院，保函有效期为 2021 年 4 月 19 日至 2024 年 4 月 19 日。截至 2022 年 12 月 31 日，产生利息 0.60 万元。

（3）2022 年 1 月 12 日，本公司向光大银行上海崇明支行申请开具 3 张银行承兑汇票共 3,000.00 万元，票据出票日均为 2022 年 1 月 12 日，到期日均为 2023 年 1 月 12 日。本公司就上述票据提供 3,000.00 万元的存单用于质押担保。截至 2022 年 12 月 31 日，产生利息 0.85 万元。

（4）2022 年 1 月 11 日，本公司向天津银行上海分行营业部申请开具 2 张银行承兑汇票共 2,000.00 万元，票据出票日为 2022 年 1 月 11 日，到期日为 2023 年 1 月 11 日。本公司就上述票据提供 2,000.00 万存单用于质押担保。

（5）2022 年 1 月 13 日，本公司向华夏银行上海市普陀支行申请开具 3 张银行承兑汇票共 1,500.00 万元，票据出票日为 2022 年 1 月 13 日，到期日为 2023 年 1 月 13 日。本公司就上述票据提供 1,500.00 万存单用于质押担保。

（6）2022 年 1 月 27 日，本公司向首都银行（中国）有限公司上海浦东支行申请开具 3 张银行承兑汇票共 650.00 万元，票据出票日为 2022 年 1 月 27 日，到期日为 2023 年 1 月 27 日。本公司就

上述票据缴存 30%比例的保证金用于质押担保，截至 2022 年 12 月 31 日，用于质押担保的保证金余额为 195.00 万元。

(7) 2022 年 1 月 27 日，本公司向渤海银行上海静安支行申请开具 7 张银行承兑汇票共 6,400.00 万元，票据出票日为 2022 年 1 月 27 日，到期日为 2023 年 1 月 27 日。本公司就上述票据缴存 30%比例的保证金用于质押担保，截至 2022 年 12 月 31 日，用于质押担保的保证金余额为 1,920.00 万元。

(8) 2022 年 2 月 16 日，本公司向首都银行（中国）有限公司上海浦东支行申请开具 5 张银行承兑汇票共 500.00 万元，票据出票日为 2022 年 2 月 16 日，到期日为 2023 年 2 月 16 日。本公司就上述票据缴存 30%比例的保证金用于质押担保，截至 2022 年 12 月 31 日，用于质押担保的保证金余额为 150.00 万元。

(9) 2022 年 2 月 23 日，本公司向华夏银行上海市普陀支行申请开具 3 张银行承兑汇票共 1,500.00 万元，票据出票日为 2022 年 2 月 23 日，到期日为 2023 年 2 月 23 日。本公司就上述票据提供 1,500.00 万存单用于质押担保。

(10) 2022 年 3 月 3 日，本公司向江苏银行股份有限公司上海普陀分行申请开具银行承兑汇票 1,000.00 万元，票据出票日为 2022 年 3 月 3 日，到期日为 2023 年 3 月 3 日。本公司就上述票据缴存 100%比例的保证金用于质押担保，截至 2022 年 12 月 31 日，用于质押担保的保证金余额为 1,000.00 万元。

(11) 2022 年 3 月 7 日，本公司向汇丰银行上海自贸试验区支行申请开具 3 张银行承兑汇票共 1,500.00 万元，票据出票日为 2022 年 3 月 7 日，到期日为 2023 年 3 月 7 日。本公司就上述票据缴存 100%比例的保证金用于质押担保，截至 2022 年 12 月 31 日，用于质押担保的保证金余额为 1,500.00 万元。

(12) 2022 年 5 月 5 日，本公司向渤海银行上海静安支行申请开具 2 张银行承兑汇票共 1,500.00 万元，票据出票日为 2022 年 5 月 5 日，到期日为 2023 年 5 月 5 日。本公司就上述票据缴存 30%比例的保证金用于质押担保，截至 2022 年 12 月 31 日，用于质押担保的保证金余额为 450.00 万元。

(13) 2022 年 5 月 6 日，本公司向上海银行股份有限公司陆家嘴支行申请开具 7 张银行承兑汇票共 6,900.00 万元，票据出票日为 2022 年 5 月 6 日，到期日为 2023 年 5 月 6 日。本公司就上述票据缴存 30%比例的保证金用于质押担保，截至 2022 年 12 月 31 日，用于质押担保的保证金余额为 2,070.00 万元，产生利息 14.13 万元。

(14) 2022 年 6 月 10 日，本公司向广发银行股份有限公司上海长宁支行申请开具 15 张银行承兑汇票共 15,000.00 万元，票据出票日为 2022 年 6 月 10 日，到期日为 2023 年 6 月 10 日。本公司就上述票据缴存 30%比例的保证金用于质押担保，截至 2022 年 12 月 31 日，用于质押担保的保证金余额为 4,500.00 万元。

(15) 2022年6月22日, 本公司向中信银行上海淮海路支行申请开具5张银行承兑汇票共5,000.00万元, 票据出票日为2022年6月22日, 到期日为2023年6月22日。本公司就上述票据缴存100%比例的保证金用于质押担保, 截至2022年12月31日, 用于质押担保的保证金余额为5,000.00万元。

(16) 2022年7月18日, 本公司向上海银行股份有限公司陆家嘴支行申请开具10张银行承兑汇票共5,000.00万元, 票据出票日为2022年7月18日, 到期日为2023年7月18日。本公司就上述票据提供5,000.00万存单用于质押担保。

(17) 2022年8月3日, 本公司向广发银行股份有限公司上海长宁支行申请开具5张银行承兑汇票共2,340.00万元, 票据出票日为2022年8月3日, 到期日为2023年8月3日。本公司就上述票据缴存30%比例的保证金用于质押担保, 截至2022年12月31日, 用于质押担保的保证金余额为702.00万元。

(18) 2022年8月4日, 本公司向渤海银行上海静安支行申请开具9张银行承兑汇票共4,500.00万元, 票据出票日为2022年8月4日, 到期日为2023年2月4日。本公司就上述票据缴存30%比例的保证金用于质押担保, 截至2022年12月31日, 用于质押担保的保证金余额为1,350.00万元。

(19) 2022年8月30日, 本公司向浦发银行上海凉城路支行申请开具2张银行承兑汇票共2,042.79万元, 票据出票日为2022年8月30日, 到期日为2023年2月28日。本公司就上述票据缴存30%比例的保证金用于质押担保, 截至2022年12月31日, 用于质押担保的保证金余额为612.84万元。

(20) 2022年9月14日, 本公司向浦发银行上海凉城路支行申请开具2张银行承兑汇票共1,500.00万元, 票据出票日为2022年9月14日, 到期日为2023年3月14日。本公司就上述票据缴存30%比例的保证金用于质押担保, 截至2022年12月31日, 用于质押担保的保证金余额为450.00万元。

(21) 2022年9月22日, 本公司向南京银行上海分行申请开具13张银行承兑汇票共12,800.00万元, 票据出票日为2022年9月22日, 到期日为2023年9月22日。本公司就上述票据缴存30%比例的保证金用于质押担保, 截至2022年12月31日, 用于质押担保的保证金余额为3,840.00万元, 产生利息0.11万元。

(22) 2022年10月21日, 本公司向兴业银行上海分行申请开具2张银行承兑汇票共2,000.00万元, 票据出票日为2022年10月21日, 到期日为2023年10月21日。本公司就上述票据缴存30%比例的保证金用于质押担保, 截至2022年12月31日, 用于质押担保的保证金余额为600.00万元。

(23) 2022年10月26日, 本公司向东亚银行上海分行申请开具20张银行承兑汇票共10,000.00万元, 票据出票日为2022年10月26日, 到期日为2023年10月26日。本公司就上述票据提供3,000.00万元的存单用于质押担保。

(24)2022 年 11 月 2 日,本公司向浦发银行上海凉城路支行申请开具 1 张银行承兑汇票共 740.00 万元, 票据出票日为 2022 年 11 月 2 日, 到期日为 2023 年 5 月 2 日。本公司就上述票据缴存 30% 比例的保证金用于质押担保, 截至 2022 年 12 月 31 日, 用于质押担保的保证金余额为 222.00 万元。

(25)2022 年 12 月 19 日,本公司向招商银行徐家汇支行申请开具国内信用证共 1,400.00 万元, 信用证出票日为 2022 年 12 月 19 日, 到期日为 2023 年 12 月 19 日。本公司就上述信用证缴存 30% 比例的保证金用于质押担保, 截至 2022 年 12 月 31 日, 用于质押担保的保证金余额为 420.00 万元。

(26)2022 年 9 月 20 日, 子公司合肥三立向东莞银行股份有限公司合肥分行申请开具银行承兑汇票 600.00 万元, 票据出票日为 2022 年 9 月 20 日, 到期日为 2023 年 3 月 20 日; 上述事项由本公司、侯忠、龚玉英提供保证担保, 同时合肥三立就上述票据缴存 40% 保证金用于质押担保。截至 2022 年 12 月 31 日, 用于质押担保的保证金余额为 240.00 万元。

(27)2022 年 10 月 27 日, 子公司合肥三立向东莞银行股份有限公司合肥分行申请开具银行承兑汇票 100.00 万元, 票据出票日为 2022 年 10 月 27 日, 到期日为 2023 年 4 月 27 日; 上述事项由本公司、侯忠、龚玉英提供保证担保, 同时合肥三立就上述票据缴存 40% 保证金用于质押担保。截至 2022 年 12 月 31 日, 用于质押担保的保证金余额为 40.00 万元。

(28)2021 年 6 月 16 日, 子公司北京东南悦达与北京肿瘤医院签订研究型病房设备购销合同, 总价款 12.00 万元, 于 2021 年 8 月 17 日开具银行履约保函, 保函金额共计 1.20 万元, 受益人为北京肿瘤医院, 保函有效期为 2021 年 8 月 17 日至 2024 年 12 月 30 日。

(29)2022 年 5 月 25 日, 子公司北京东南悦达与北京小汤山医院签订基地医院能力提升合同, 总价款 625.10 万元, 于 2022 年 12 月 1 日开具银行质量保函, 保函金额共计 156.28 万元, 受益人为北京小汤山医院, 保函有效期为 2022 年 12 月 1 日至 2023 年 6 月 30 日。

(30)2022 年 10 月 18 日, 子公司北京东南悦达与北京怀柔医院签订医疗设备购销合同, 总价款 120.00 万元, 于 2022 年 11 月 8 日开具银行质量保函, 保函金额共计 12.00 万元, 受益人为北京怀柔医院, 保函有效期为 2022 年 11 月 8 日至 2023 年 12 月 31 日。

(31)2022 年 8 月 4 日, 子公司杭州润达向农业银行杭州西湖支行申请开具信用证 2,777.00 万元, 信用证开证日为 2022 年 8 月 4 日, 信用证到期日为 2023 年 1 月 29 日; 上述事项由本公司提供保证担保, 同时杭州润达管理就上述信用证缴存 10% 比例的保证金用于质押担保, 截至 2022 年 12 月 31 日, 用于质押担保的保证金余额为 277.70 万元。

(32)2022 年 9 月 28 日, 子公司杭州润达向农业银行杭州西湖支行申请开具信用证 7,650.00 万元, 信用证开证日为 2022 年 9 月 28 日, 其中 3000 万到期日为 2023 年 3 月 28 日, 2000 万到期日为 2023 年 4 月 25 日, 剩余 2650 万到期日为 2023 年 5 月 3 日; 上述事项由本公司提供保证担

保，同时杭州润达管理就上述信用证缴存 10%比例的保证金用于质押担保，截至 2022 年 12 月 31 日，用于质押担保的保证金余额为 765.00 万元。

(33) 2022 年 12 月 19 日，子公司杭州怡丹与温州市文成县人民医院签订温州市文成县人民医院质谱药敏鉴定血培养分析系统采购合同，于 2022 年 12 月 22 日开具履约保函，保函金额共计 129.00 万元，受益人为温州市文成县人民医院，保函有效期为 2022 年 12 月 22 日至 2023 年 12 月 31 日。

(34) 2022 年 6 月 22 日，子公司青岛益信向华夏银行青岛分行申请银行承兑汇票 2,000.00 万元，票据出票日为 2022 年 6 月 22 日，票据到期日为 2023 年 6 月 22 日；青岛益信就上述票据缴存 100%比例的保证金用于质押担保，截至 2022 年 12 月 31 日，用于质押担保的保证金余额为 2,000.00 万元。

(35) 2022 年 6 月 23 日，子公司青岛益信向华夏银行青岛分行申请银行承兑汇票 1,000.00 万元，票据出票日为 2022 年 6 月 23 日，票据到期日为 2023 年 6 月 23 日；青岛益信就上述票据缴存 100%比例的保证金用于质押担保，截至 2022 年 12 月 31 日，用于质押担保的保证金余额为 1,000.00 万元。

(36) 2022 年 6 月 30 日，子公司青岛益信向中国光大银行青岛中央商务区支行申请银行承兑汇票 1,500.00 万元，票据出票日为 2022 年 6 月 30 日，票据到期日为 2023 年 6 月 30 日；青岛益信就上述票据缴存 100%比例的保证金用于质押担保，截至 2022 年 12 月 31 日，用于质押担保的保证金余额为 1,500.00 万元。

(37) 2022 年 8 月 5 日，子公司青岛益信向兴业银行市北支行申请银行承兑汇票 2,000.00 万元，票据出票日为 2022 年 8 月 5 日，票据到期日为 2023 年 8 月 5 日；青岛益信就上述票据缴存 100%比例的保证金用于质押担保，截至 2022 年 12 月 31 日，用于质押担保的保证金余额为 2,000.00 万元。

(38) 2022 年 6 月 16 日，子公司山东鑫海向兴业银行股份有限公司青岛分行申请开具银行承兑汇票 2000.00 万元，票据出票日为 2022 年 6 月 16 日，到期日为 2023 年 6 月 16 日；上述事项由本公司提供保证担保，同时山东鑫海就上述票据缴存 30%保证金用于质押担保。截至 2022 年 12 月 31 日，用于质押担保的保证金余额为 600.00 万元。

(39) 2022 年 9 月 19 日，子公司山东鑫海向兴业银行股份有限公司青岛分行申请开具银行承兑汇票 1000.00 万元，票据出票日为 2022 年 9 月 19 日，到期日为 2023 年 9 月 19 日；上述事项由本公司提供保证担保，同时山东鑫海就上述票据缴存 30%保证金用于质押担保。截至 2022 年 12 月 31 日，用于质押担保的保证金余额为 300.00 万元。

(40) 2022 年 8 月 30 日，子公司山东鑫海与东营市中医院、东营市城市资产经营有限公司签订设备购销合同，总价款 132.76 万元，于 2022 年 8 月 30 日开具银行履约保函，保函金额共计 119.48 万元，受益人为东营市城市资产经营有限公司，保函有效期为 2022 年 8 月 30 日至 2023 年 8 月 31 日。

(41) 2022 年 11 月 1 日, 子公司山东鑫海向兴业银行股份有限公司青岛分行申请开具银行承兑汇票 2420.00 万元, 票据出票日为 2022 年 11 月 1 日, 到期日为 2023 年 11 月 1 日; 上述事项由本公司提供保证担保, 同时山东鑫海就上述票据缴存 57.85% 保证金用于质押担保。截至 2022 年 12 月 31 日, 用于质押担保的保证金余额为 1400.00 万元。

(42) 2022 年 10 月 21 日, 子公司山东鑫海向兴业银行股份有限公司青岛分行申请开具银行承兑汇票 1400.00 万元, 票据出票日为 2022 年 10 月 21 日, 到期日为 2023 年 10 月 21 日; 上述事项由本公司提供保证担保, 同时山东鑫海就上述票据缴存 30% 保证金用于质押担保。截至 2022 年 12 月 31 日, 用于质押担保的保证金余额为 420.00 万元。

(43) 子公司上海惠中生物为开具信用证提供 10.00 万元保证金质押, 信用证金额为日元 130.90 万元, 信用证到期日为 2023 年 1 月 5 日。截至 2022 年 12 月 31 日, 尚有 10.00 万元保证金未退回。

(44) 子公司上海惠中生物为开具信用证提供 12.00 万元保证金质押, 信用证金额为日元 190.10 万元, 信用证到期日为 2023 年 3 月 5 日。截至 2022 年 12 月 31 日, 尚有 12.00 万元保证金未退回。

(45) 2022 年 3 月 25 日, 子公司武汉润达尚检向招商银行股份有限公司武汉分行贷款 285.00 万元, 贷款期限为 2022 年 3 月 25 日至 2023 年 3 月 24 日。上述贷款由武汉润达尚检提供 300.00 万元存单质押担保。

(46) 2022 年 6 月 10 日, 子公司武汉润达尚检向招商银行股份有限公司武汉分行贷款 665.00 万元, 贷款期限为 2022 年 6 月 10 日至 2023 年 6 月 9 日。上述贷款由武汉润达尚检提供 700.00 万元存单质押担保。

(47) 2022 年 7 月 22 日, 子公司武汉润达尚检向招商银行股份有限公司武汉分行贷款 475.00 万元, 贷款期限为 2022 年 7 月 22 日至 2023 年 7 月 21 日。上述贷款由武汉润达尚检提供 500.00 万元存单质押担保。

(48) 2022 年 3 月 17 日, 子公司武汉优科联盛向招商银行股份有限公司武汉分行贷款 475.00 万元, 贷款期限为 2022 年 3 月 17 日至 2023 年 3 月 17 日。上述贷款由武汉优科联盛提供 500.00 万元存单质押担保。

(49) 2022 年 4 月 19 日, 子公司武汉优科联盛向招商银行股份有限公司武汉分行贷款 380.00 万元, 贷款期限为 2022 年 4 月 19 日至 2023 年 4 月 19 日。上述贷款由武汉优科联盛提供 400.00 万元存单质押担保。

(50) 2022 年 6 月 2 日, 子公司武汉优科联盛向招商银行股份有限公司武汉分行贷款 475.00 万元, 贷款期限为 2022 年 6 月 2 日至 2023 年 6 月 2 日。上述贷款由武汉优科联盛提供 500.00 万元存单质押担保。

(51) 2022 年 9 月 28 日, 子公司武汉优科联盛向招商银行股份有限公司武汉分行贷款 570.00 万元, 贷款期限为 2022 年 9 月 28 日至 2023 年 9 月 28 日。上述贷款由武汉优科联盛提供 600.00 万元存单质押担保。

(52) 2020 年 9 月 13 日, 子公司武汉优科联盛与武汉儿童医院签订医疗设备器械购销合同, 总价款 18.90 万元, 并于 2020 年 9 月 13 日开具履约保函, 保函金额共计 1.89 万元, 受益人为武汉儿童医院, 保函有效期为 2020 年 9 月 12 日至 2025 年 9 月 12 日。

(53) 2022 年 3 月 10 日, 子公司武汉优科联盛与文昌市人民医院签订医疗设备器械购销合同, 总价款 148.10 万元, 并于 2022 年 4 月 21 日开具履约保函, 保函金额共计 7.41 万元, 受益人为文昌市人民医院, 保函有效期为 2022 年 4 月 21 日至 2023 年 4 月 14 日。

注 2: 2022 年 8 月 5 日, 本公司向渤海银行上海静安支行申请开具 10 张银行承兑汇票共 5,000.00 万元, 票据出票日为 2022 年 8 月 5 日, 到期日为 2023 年 8 月 5 日。本公司就上述票据缴存 100% 比例的结构性存款用于质押担保, 截至 2022 年 12 月 31 日, 用于质押担保的结构性存款余额为 5,000.00 万元。

注 3: 2021 年 8 月 30 日, 子公司杭州润达向上海浦东发展银行杭州建国支行贷款 8,700.00 万元, 贷款期限为 2021 年 8 月 31 日至 2028 年 8 月 29 日。2022 年 4 月 14 日, 子公司杭州润达管理向上海浦东发展银行杭州建国支行贷款 600.00 万元, 贷款期限为 2022 年 4 月 14 日至 2028 年 8 月 29 日。2022 年 8 月 17 日, 子公司杭州润达管理向上海浦东发展银行杭州建国支行贷款 300.00 万元, 贷款期限为 2022 年 8 月 17 日至 2028 年 8 月 29 日。三笔贷款由本公司提供最高额保证担保, 同时以子公司杭州润达管理持有的合肥三立 65% 的股权提供质押担保。截至 2022 年 12 月 31 日, 三笔贷款本金余额为 9,103.80 万元。

注 4: 详见附注“关联方及关联交易/关联交易情况/关联担保情况/售后回租担保”。

注 5: (1) 2022 年 6 月 17 日, 本公司与上海浦东发展银行股份有限公司虹口支行签订应收账款保理协议书(有追索权国内保理), 保理期限为 2022 年 6 月 17 日至 2025 年 6 月 16 日。本公司以对亳州市人民医院、内蒙古包钢医院、泰州市第二人民医院、江苏省中西医结合医院、河北省人民医院、复旦大学附属中山医院、复旦大学附属华东医院、上海市普陀区利群医院、上海市第一人民医院、第二军医大学附属长海医院、上海市第六人民医院及上海市杨浦区中心医院的应收账款提供质押担保。截至 2022 年 12 月 31 日, 该部分应收账款余额为 11,130.25 万元。

(2) 2022 年 1 月 5 日, 本公司与海发宝诚融资租赁有限公司(原名: 中远海运租赁有限公司)签订应收账款保理合同(有追索权国内保理), 保理融资额度 7,200.00 万元。本公司以对成飞医院、安徽省怀远县人民医院、怀远县中医院、首都医科大学附属北京中医医院的应收账款提供质押担保。截至 2022 年 12 月 31 日, 该部分应收账款余额为 600.00 万元。

(3) 2022 年 1 月 5 日, 本公司与海发宝诚融资租赁有限公司(原名: 中远海运租赁有限公司)签订应收账款保理合同(有追索权国内保理), 保理融资额度 5,310.00 万元。本公司以对苏州大

学附属第一医院的应收账款提供质押担保。截至 2022 年 12 月 31 日，该部分应收账款余额为 1,070.00 万元。

(4) 2022 年 4 月 14 日，本公司与国药融汇（上海）商业保理有限公司签订应收账款保理合同（有追索权国内保理），保理融资额度 9,525.00 万元。本公司以对安徽省立医院、海宁市人民医院、淮安市第一人民医院、上海交通大学医学院附属仁济医院（西院）、上海市同仁医院、苏州市立医院、连云港市第一人民医院、界首市人民医院、安徽医科大学第一附属医院、长兴县人民医院、浙江省台州医院、复旦大学附属中山医院青浦分院、合肥市第二人民医院、中国人民解放军第 86 医院、嘉兴市中医医院、安徽医科大学附属阜阳医院、莘县第二人民医院、兴义市人民医院、盐城市大丰中医院、福建省罗源县医院、武城县人民医院、玉溪市江川区人民医院、浮梁县中医院、巴彦淖尔市临河区妇幼保健院、包头市蒙医中医医院、获嘉县中医院、衡水市人民医院的应收账款提供质押担保。截至 2022 年 12 月 31 日，该部分应收账款余额为 9,203.59 万元。

(5) 2022 年 6 月 2 日，本公司与国药融汇（上海）商业保理有限公司签订应收账款保理合同（有追索权国内保理），保理融资额度 5,343.00 万元。本公司以对上海市宝山区仁和医院、海宁市人民医院、上海交通大学医学院附属上海儿童医学中心、上海市第十人民医院、上海市静安区中心医院、上海市中医医院、连云港市第一人民医院、界首市人民医院、安徽医科大学第一附属医院、长兴县人民医院、嘉兴市中医医院、安徽医科大学附属阜阳医院、莘县第二人民医院、盐城市大丰中医院、福建省罗源县医院、武城县人民医院、安徽省怀远县人民医院、南京市溧水区人民医院、玉溪市江川区人民医院、长丰县中医院、浮梁县中医院、巴彦淖尔市临河区妇幼保健院、包头市蒙医中医医院、衡水市人民医院、赤峰松山医院、新疆维吾尔自治区维吾尔医医院的应收账款提供质押担保。截至 2022 年 12 月 31 日，该部分应收账款余额为 5,343.00 万元。

(6) 2022 年 7 月 12 日，本公司与国药融汇（上海）商业保理有限公司签订应收账款保理合同（有追索权国内保理），保理融资额度 5,920.00 万元。公司以对安徽省立医院、丹阳市人民医院、复旦大学附属儿科医院、海宁市人民医院、杭州市西溪医院、淮安市第一人民医院、邳州市人民医院、上海交通大学医学院附属仁济医院（西院）、上海交通大学医学院附属上海儿童医学中心、上海交通大学医学院附属新华医院、上海市同仁医院、上海市奉贤区中心医院、上海市嘉定区中心医院、上海市静安区中心医院、上海市普陀区人民医院、上海市静安区闸北中心医院、上海市中医医院、苏州市立医院、无锡市锡山人民医院、绍兴市上虞人民医院、连云港市第一人民医院、蚌埠市第三人民医院、安徽医科大学第一附属医院、长兴县人民医院、连云港市第二人民医院、涟水县人民医院、上海市金山区中心医院、射阳县中医院、浙江省台州医院、邯郸市中心医院、复旦大学附属中山医院青浦分院、苏州大学附属儿童医院、上海市浦东新区浦东医院、安徽省第二人民医院、合肥市第二人民医院、中国人民解放军第 86 医院、英山县人民医院、罗田县人民医院、上海市东方医院吉安医院、安徽医科大学附属阜阳医院、阜阳市肿瘤医院、丹阳市中医院、兴义市人民医院、盐城市大丰中医院、福建省罗源县医院、武城县人民医院、南京市妇幼保健院、成都大学附属医院、南京市溧水区人民医院、玉溪市江川区人民医院、长丰县中医院、湖北省中西医结合医院（湖北省职业病医院）、文昌市人民医院、长丰县人民医院、浮梁县中医院、巴彦淖尔市临河区妇幼保健院、包头市蒙医中医医院、获嘉县中医院、衡水市人民医院、运城市第二医院、赤峰市肿瘤医院、赤峰松山医院、新疆维吾尔自治区维吾尔医医院、伊犁哈萨克自治州塔城地区人民医院的应收账款提供质押担保。截至 2022 年 12 月 31 日，该部分应收账款余额为 5,894.29 万元。

(7) 2022 年 9 月 27 日, 本公司与平安点创国际融资租赁有限公司签订应收账款保理合同(有追索权国内保理), 保理融资额度 5,555.00 万元。本公司以对胶州市妇幼保健计划生育服务中心、福建省罗源县医院、长丰县人民医院、合肥市第二人民医院、上海安达医院、安徽医科大学第一附属医院、大悟县中医医院、苏州大学附属第一医院、连云港市第一人民医院、丽江市人民医院、南京市高淳人民医院、长兴县人民医院、界首市人民医院、金华市中心医院、彭州市人民医院、衡水市人民医院的应收账款提供质押担保。截至 2022 年 12 月 31 日, 该部分应收账款余额为 4,620.97 万元。

(8) 2022 年 9 月 27 日, 本公司与平安点创国际融资租赁有限公司签订应收账款保理合同(有追索权国内保理), 保理融资额度 5,445.00 万元。本公司以对胶州市妇幼保健计划生育服务中心、福建省罗源县医院、长丰县人民医院、成飞医院、保定市儿童医院、上海放射医学专科门诊部、绵阳市第三人民医院、首都医科大学附属北京中医医院、达州华康医院、合肥市第二人民医院、上海安达医院、安徽医科大学第一附属医院、大悟县中医医院、连云港市第一人民医院、丽江市人民医院、淄博市张店区妇幼保健院、南京市高淳人民医院、长兴县人民医院、界首市人民医院、金华市中心医院、湖北省中西医结合医院(湖北省职业病医院)、彭州市人民医院、德州市中医院、上海和睦家新城医院有限公司、衡水市人民医院、玉溪市江川区人民医院的应收账款提供质押担保。截至 2022 年 12 月 31 日, 该部分应收账款余额为 4,529.47 万元。

(9) 2022 年 11 月 28 日, 本公司与国药融汇(上海)商业保理有限公司签订应收账款保理合同(有追索权国内保理), 保理融资额度 6,000.00 万元。本公司以对安徽省立医院、安徽医科大学附属阜阳医院、巴彦淖尔市临河区妇幼保健院、赤峰市肿瘤医院、赤峰松山医院、海宁市人民医院、河北北方学院附属第一医院、平阴县人民医院、商河县人民医院、上海市中西医结合医院、温州医科大学附属第二医院、兴义市人民医院、盐城市大丰中医院、颍上县人民医院、浙江大学医学院附属第二医院的应收账款提供质押担保。截至 2022 年 12 月 31 日, 该部分应收账款余额为 6,000.00 万元。

注 6: (1) 2022 年 9 月至 12 月, 子公司合肥三立与国药融汇(上海)商业保理有限公司签订应收账款保理合同(有追索权国内保理), 合同总金额 1480.50 万元。该笔贷款由侯忠、龚玉英提供保证担保。同时, 合肥三立以其对安徽省立医院(含南区)、蚌埠医学院第二附属医院、蚌埠医学院第一附属医院、池州市第二人民医院、合肥市第三人民医院、皖南医学院弋矶山医院、国药控股安徽医疗器械有限公司的应收账款提供质押担保。截至 2022 年 12 月 31 日, 该部分应收账款余额为 1856.73 万元。

(2) 2022 年 9 月至 12 月, 子公司合肥三立与国药融汇(上海)商业保理有限公司签订应收账款保理合同(有追索权国内保理), 合同总金额 1034.91 万元。该笔贷款由侯忠、龚玉英提供保证担保。同时, 合肥三立以其对淮南市第一人民医院(含西院)、广德市中医院、安徽省庐江县人民医院、皖南医学院弋矶山医院的应收账款提供质押担保。截至 2022 年 12 月 31 日, 该部分应收账款余额为 1290.39 万元。

(3) 2022 年 12 月 07 日, 子公司合肥三立与平安点创国际融资租赁有限公司签订应收账款保理合同(有追索权国内保理), 保理融资额度 2,600.00 万元。该笔贷款由侯忠、龚玉英、汤勇提供

保证担保。同时，合肥三立以其对安徽医科大学第一附属医院、安徽医科大学第二附属医院的应收账款提供质押担保。截至 2022 年 12 月 31 日，该部分应收账款余额为 890 万元。

(4) 2021 年 10 月 1 日，子公司合肥三立与西门子商业保理有限公司签订应收账款商业保理主协议（有追索权国内保理），保理融资额度 308.85 万元，合肥三立以其黄山市人民医院的应收账款提供质押担保。截至 2022 年 12 月 31 日，该部分应收账款余额为 273.48 万元。

注 7：2022 年 8 月 4 日，子公司武汉优科联盛与富邦华一银行有限公司武汉分行签订授信额度为 5,000.00 万元的综合授信额度合同，授信总额度期限为 2022 年 7 月 15 日至 2025 年 7 月 31 日。子公司武汉优科联盛以其对国药东风医疗健康产业有限公司、国药东风总医院、华中科技大学同济医学院附属协和医院、京山市人民医院、武汉大学人民医院（湖北省人民医院）、武汉同济医疗产业公司和襄阳市中心医院的应收账款、武汉富沛投资合伙企业（有限合伙）以持有武汉优科联盛的 43,552,100 股、熊冬和以持有武汉优科联盛的 10,000,000 股提供最高额质押担保，熊冬和、李武红提供最高额连带责任保证，截至 2022 年 12 月 31 日，该部分应收账款余额共计 7,751.21 万元。

注 8：2022 年 9 月 20 日，子公司润达榕嘉与浙江民泰商业银行股份有限公司上海松江支行签订最高额授信协议，授信总金额 2,000.00 万元，授信期限为 2022 年 9 月 20 日至 2025 年 9 月 5 日。子公司润达榕嘉以其对天津医科大学总医院、合富（中国）医疗科技股份有限公司和国润医疗供应链服务（上海）有限公司的应收账款、缴存 10% 比例的保证金提供最高额质押担保，钱学庆提供最高额连带责任保证，截至 2022 年 12 月 31 日，该部分应收账款余额为 1255.39 万元，用于质押担保的保证金余额为 126.62 万元。

(3) 截至 2022 年 12 月 31 日，公司尚未实际缴纳的认缴出资情况如下：

| 投资单位 | 与本公司关系 | 持股比例 (%) | 承诺认缴出资金额 | 实际已缴金额 | 未缴纳金额 | 承诺最晚出资时间 | 期后出资情况 |
|-------------------|------------|----------|----------------|---------------|---------------|------------|--------|
| 哈尔滨润达 | 子公司 | 100.00 | 110,000,000.00 | 92,000,000.00 | 18,000,000.00 | 2026/12/31 | |
| 济南润达 | 子公司 | 70.00 | 35,350,000.00 | 21,350,000.00 | 14,000,000.00 | 2030/12/31 | |
| 惠中生物 | 子公司 | 100.00 | 5,000,000.00 | 1,000,000.00 | 4,000,000.00 | 2023/11/10 | |
| 云南润达康泰 | 子公司 | 81.63 | 40,000,000.00 | 10,400,000.00 | 29,600,000.00 | 2034/12/31 | |
| 上海康夏 | 子公司 | 70.00 | 3,500,000.00 | 360,000.00 | 3,140,000.00 | 2026/2/13 | |
| 上海润医 | 孙公司 | 100.00 | 10,000,000.00 | 6,500,000.00 | 3,500,000.00 | 2046/2/2 | |
| 上海润澜 | 子公司 | 100.00 | 10,000,000.00 | 5,000,000.00 | 5,000,000.00 | 2036/4/11 | |
| 上海惠中榕嘉医学检验实验室有限公司 | 孙公司 | 100.00 | 20,000,000.00 | | 20,000,000.00 | 2052/08/10 | |
| 四川润达宏旺医疗科技有限公司 | 联营企业 | 22.00 | 6,600,000.00 | 2,200,000.00 | 4,400,000.00 | 2066/12/31 | |
| 上海奥森润达生物科技有限公司 | 联营企业 | 50.00 | 1,000,000.00 | | 1,000,000.00 | 2032/2/1 | |
| 杭州惠灏信息科技有限公司 | 其他权益工具投资企业 | 20.00 | 200,000.00 | | 200,000.00 | 2031/12/31 | |
| 厦门宝灏健 | 联营企 | 40.00 | 4,000,000.00 | 800,000.00 | 3,200,000.00 | 2070/10/01 | |

| | | | | | | | |
|-------------------|------------|-------|---------------|--------------|---------------|------------|--|
| 康科技有限公司 | 业 | | | | | | |
| 浙江省医疗健康集团健康管理有限公司 | 其他权益工具投资企业 | 15.00 | 12,000,000.00 | 1,800,000.00 | 10,200,000.00 | 2027/06/30 | |
| 南京中宸医疗科技有限公司 | 联营企业 | 20.00 | 2,500,000.00 | | 2,500,000.00 | 2025/1/31 | |

(4) 与合营企业投资相关的未确认承诺

参见附注“在其他主体中的权益/合营企业或联营企业中的权益/与合营企业投资相关的未确认承诺”部分。

(5) 其他承诺事项

截至 2022 年 12 月 31 日，本公司无需要披露的重大承诺事项。

2、或有事项

(1). 资产负债表日存在的重要或有事项

适用 不适用

(1) 未决诉讼仲裁形成的或有负债及其财务影响

截至 2022 年 12 月 31 日，本公司无重大未决诉讼或仲裁形成的或有负债。

(2) 为其他单位提供债务担保形成的或有负债及其财务影响

无。

(3) 与合营企业或联营企业投资相关的或有负债

参见附注“在其他主体中的权益/合营企业或联营企业中的权益/与合营企业或联营企业投资相关的或有负债”部分。

(4) 其他或有负债

截至 2022 年 12 月 31 日，除上述事项外，本公司无需要披露的其他或有负债。

(2). 公司没有需要披露的重要或有事项，也应予以说明：

适用 不适用

3、其他

适用 不适用

十五、 资产负债表日后事项

1、 重要的非调整事项

适用 不适用

2、 利润分配情况

适用 不适用

单位：元 币种：人民币

| | |
|-----------------|---------------|
| 拟分配的利润或股利 | 86,931,460.05 |
| 经审议批准宣告发放的利润或股利 | 86,931,460.05 |

2023 年 4 月 24 日，公司召开第五届董事会第四次会议，审议通过了《关于 2022 年度利润分配方案的议案》。公司拟向全体股东每 10 股派发现金红利 1.50 元（含税）。截至 2022 年 12 月 31

日，公司总股本 579,543,067 股，以此计算合计拟派发现金红利 86,931,460.05 元（含税）。本年度公司现金分红比例为 20.81%。如在实施权益分派股权登记日前，因可转债转股、回购股份、股权激励授予股份回购注销、重大资产重组股份回购注销等致使公司总股本发生变动的，公司拟维持每股分配比例不变，相应调整分配总额。如后续总股本发生变化，将另行公告具体调整情况。

3、 销售退回

适用 不适用

4、 其他资产负债表日后事项说明

适用 不适用

十六、 其他重要事项

1、 前期会计差错更正

(1). 追溯重述法

适用 不适用

(2). 未来适用法

适用 不适用

2、 债务重组

适用 不适用

3、 资产置换

(1). 非货币性资产交换

适用 不适用

(2). 其他资产置换

适用 不适用

4、 年金计划

适用 不适用

5、 终止经营

适用 不适用

6、 分部信息

(1). 报告分部的确定依据与会计政策

适用 不适用

根据本公司管理层意图，本公司仅有一个用于报告的经营分部，即研发、生产和销售医疗器械、体外诊断试剂、软件并提供相关服务。本公司管理层为了绩效考评和进行资源配置的目的，将业务单元的经营成果作为一个整体来进行管理。

本公司按照商品及服务信息及地理信息而披露的交易收入参见附注“合并财务报表项目注释/营业收入和营业成本”。

(2). 报告分部的财务信息

 适用 不适用

(3). 公司无报告分部的，或者不能披露各报告分部的资产总额和负债总额的，应说明原因

 适用 不适用

(4). 其他说明

 适用 不适用

7、 其他对投资者决策有影响的重要交易和事项

 适用 不适用

8、 其他

 适用 不适用

十七、 母公司财务报表主要项目注释

1、 应收账款

(1). 按账龄披露

 适用 不适用

单位：元 币种：人民币

| 账龄 | 期末账面余额 |
|-----------|------------------|
| 1 年以内 | |
| 其中：信用期内 | 574,583,820.97 |
| 信用期满至 1 年 | 459,901,128.65 |
| 1 年以内小计 | 1,034,484,949.62 |
| 1 至 2 年 | 231,350,797.85 |
| 2 至 3 年 | 42,094,500.24 |
| 3 年以上 | 62,299,619.57 |
| 合计 | 1,370,229,867.28 |

(2). 按坏账计提方法分类披露

√适用 □不适用

单位：元 币种：人民币

| 类别 | 期末余额 | | | | | 期初余额 | | | | |
|------------------|------------------|--------|----------------|----------|------------------|----------------|--------|---------------|----------|----------------|
| | 账面余额 | | 坏账准备 | | 账面价值 | 账面余额 | | 坏账准备 | | 账面价值 |
| | 金额 | 比例 (%) | 金额 | 计提比例 (%) | | 金额 | 比例 (%) | 金额 | 计提比例 (%) | |
| 按组合计提坏账准备 | 1,370,229,867.28 | 100.00 | 121,468,887.36 | 8.86 | 1,248,760,979.92 | 676,719,509.15 | 100.00 | 57,147,282.55 | 8.44 | 619,572,226.60 |
| 其中： | | | | | | | | | | |
| 信用期及账龄组合 | 1,124,917,497.09 | 82.10 | 121,468,887.36 | 10.80 | 1,003,448,609.73 | 480,922,695.94 | 71.07 | 57,147,282.55 | 11.88 | 423,775,413.39 |
| 关联方组合 (合并范围内) | 245,312,370.19 | 17.90 | | | 245,312,370.19 | 195,796,813.21 | 28.93 | | | 195,796,813.21 |
| 合计 | 1,370,229,867.28 | / | 121,468,887.36 | / | 1,248,760,979.92 | 676,719,509.15 | / | 57,147,282.55 | / | 619,572,226.60 |

按单项计提坏账准备:

适用 不适用

按组合计提坏账准备:

适用 不适用

组合计提项目: 信用期及账龄组合

单位: 元 币种: 人民币

| 名称 | 期末余额 | | |
|-------------------|------------------|----------------|----------|
| | 应收账款 | 坏账准备 | 计提比例 (%) |
| 信用期内 | 572,580,840.97 | 5,725,808.41 | 1.00 |
| 信用期满至 1 年 (含 1 年) | 277,455,137.36 | 13,872,756.86 | 5.00 |
| 1 至 2 年 (含 2 年) | 198,932,414.74 | 39,786,482.95 | 20.00 |
| 2 至 3 年 (含 3 年) | 27,730,529.77 | 13,865,264.89 | 50.00 |
| 3 年以上 | 48,218,574.25 | 48,218,574.25 | 100.00 |
| 合计 | 1,124,917,497.09 | 121,468,887.36 | / |

按组合计提坏账的确认标准及说明:

适用 不适用

按组合计提坏账的确认标准及说明详见“财务报表编制基础/应收账款/应收账款的预期信用损失的确定方法及会计处理方法”。

组合计提项目: 关联方组合 (合并范围内)

单位: 元 币种: 人民币

| 名称 | 期末余额 | | |
|-------------------|----------------|------|----------|
| | 应收账款 | 坏账准备 | 计提比例 (%) |
| 上海中科润达医学检验实验室有限公司 | 87,333,184.03 | | |
| 上海康复医疗科技有限公司 | 57,168,844.22 | | |
| 润澜 (上海) 生物技术有限公司 | 35,456,251.17 | | |
| 云南润达康泰医疗科技有限公司 | 11,889,690.28 | | |
| 合肥三立医疗科技有限公司 | 11,470,537.31 | | |
| 济南润达生物科技有限公司 | 10,827,627.26 | | |
| 北京东南悦达医疗器械有限公司 | 8,133,610.76 | | |
| 广东省润达医学诊断技术有限公司 | 6,031,850.68 | | |
| 上海润达榕嘉生物科技有限公司 | 5,250,676.99 | | |
| 苏州润达汇昌生物科技有限公司 | 4,825,020.96 | | |
| 杭州惠中诊断技术有限公司 | 2,762,542.85 | | |
| 北京惠中医疗器械有限公司 | 2,164,921.46 | | |
| 武汉优科联盛科贸有限公司 | 1,244,217.25 | | |
| 合肥润达万通医疗科技有限公司 | 504,035.50 | | |
| 杭州怡丹生物技术有限公司 | 152,533.60 | | |
| 上海惠中生物技术有限公司 | 32,065.19 | | |
| 杭州惠中诊断技术有限公司上海分公司 | 25,500.00 | | |
| 武汉润达尚检医疗科技有限公司 | 21,752.23 | | |
| 重庆润达康泰医疗器械有限公司 | 10,064.88 | | |
| 上海中科润达精准医学检验有限公司 | 7,063.57 | | |
| 山东鑫海润邦医疗用品配送有限公司 | 380.00 | | |
| 合计 | 245,312,370.19 | | |

按组合计提坏账的确认标准及说明：

适用 不适用

按组合计提坏账的确认标准及说明详见“财务报表编制基础/应收账款/应收账款的预期信用损失的确定方法及会计处理方法”。

如按预期信用损失一般模型计提坏账准备，请参照其他应收款披露：

适用 不适用

(3). 坏账准备的情况

适用 不适用

单位：元 币种：人民币

| 类别 | 期初余额 | 本期变动金额 | | | | 期末余额 |
|--------------|---------------|---------------|-------|------------|------|----------------|
| | | 计提 | 收回或转回 | 转销或核销 | 其他变动 | |
| 应收账款 坏账准备 | 57,147,282.55 | 65,079,348.76 | | 757,743.95 | | 121,468,887.36 |
| 合计 | 57,147,282.55 | 65,079,348.76 | | 757,743.95 | | 121,468,887.36 |

其中本期坏账准备收回或转回金额重要的：

适用 不适用

(4). 本期实际核销的应收账款情况

适用 不适用

单位：元 币种：人民币

| 项目 | 核销金额 |
|-----------|------------|
| 实际核销的应收账款 | 757,743.95 |

其中重要的应收账款核销情况

适用 不适用

(5). 按欠款方归集的期末余额前五名的应收账款情况

适用 不适用

单位：元 币种：人民币

| 单位名称 | 期末余额 | 占应收账款期末余额合计数的比例(%) | 坏账准备期末余额 |
|------|----------------|--------------------|---------------|
| 第一名 | 92,921,245.58 | 6.78 | 11,789,589.28 |
| 第二名 | 90,123,702.47 | 6.58 | 8,248,742.84 |
| 第三名 | 87,333,184.03 | 6.37 | |
| 第四名 | 60,377,057.32 | 4.41 | 5,583,732.59 |
| 第五名 | 57,168,844.22 | 4.17 | |
| 合计 | 387,924,033.62 | 28.31 | 25,622,064.71 |

其他说明

本公司按欠款方归集的年末余额前五名应收账款汇总金额为 387,924,033.62 元,占应收账款年末余额合计数的比例为 28.31%,相应计提的坏账准备年末余额汇总金额为 25,622,064.71 元。

(6). 因金融资产转移而终止确认的应收账款

适用 不适用

(7). 转移应收账款且继续涉入形成的资产、负债金额

适用 不适用

其他说明:

适用 不适用

2、其他应收款

项目列示

适用 不适用

单位:元 币种:人民币

| 项目 | 期末余额 | 期初余额 |
|-------|----------------|----------------|
| 应收利息 | | |
| 应收股利 | 55,355,291.60 | 72,565,849.62 |
| 其他应收款 | 139,747,478.18 | 100,134,579.80 |
| 合计 | 195,102,769.78 | 172,700,429.42 |

其他说明:

适用 不适用

应收利息

(1). 应收利息分类

适用 不适用

(2). 重要逾期利息

适用 不适用

(3). 坏账准备计提情况

适用 不适用

其他说明:

适用 不适用

应收股利

(1). 应收股利

适用 不适用

单位:元 币种:人民币

| 项目(或被投资单位) | 期末余额 | 期初余额 |
|----------------|---------------|---------------|
| 重庆润达康泰医疗器械有限公司 | 530,526.00 | 530,526.00 |
| 河南润百达医疗器械有限公司 | 1,126,647.24 | 1,126,647.24 |
| 济南润达生物科技有限公司 | 9,000,000.00 | 14,000,000.00 |
| 武汉优科联盛科贸有限公司 | | 10,200,000.00 |
| 云南润达康泰医疗科技有限公司 | | 4,000,000.00 |
| 上海瑞美电脑科技有限公司 | 43,272,000.00 | 43,272,000.00 |

| | | |
|----------------|---------------|---------------|
| 合肥润达万通医疗科技有限公司 | 2,552,765.60 | |
| 坏账准备 | -1,126,647.24 | -563,323.62 |
| 合计 | 55,355,291.60 | 72,565,849.62 |

(2). 重要的账龄超过 1 年的应收股利

√适用 □不适用

单位：元 币种：人民币

| 项目(或被投资单位) | 期末余额 | 账龄 | 未收回的原因 | 是否发生减值及其判断依据 |
|----------------|---------------|------|---------|--------------|
| 上海瑞美电脑科技有限公司 | 43,272,000.00 | 1-2年 | 支持子公司发展 | 否 |
| 济南润达生物科技有限公司 | 9,000,000.00 | 1-3年 | 支持子公司发展 | 否 |
| 河南润百达医疗器械有限公司 | 1,126,647.24 | 3年以上 | 支持子公司发展 | 否 |
| 重庆润达康泰医疗器械有限公司 | 530,526.00 | 3年以上 | 支持子公司发展 | 否 |
| 合计 | 53,929,173.24 | / | / | / |

(3). 坏账准备计提情况

√适用 □不适用

单位：元 币种：人民币

| 坏账准备 | 第一阶段 | 第二阶段 | 第三阶段 | 合计 |
|----------------|--------------|----------------------|----------------------|--------------|
| | 未来12个月预期信用损失 | 整个存续期预期信用损失(未发生信用减值) | 整个存续期预期信用损失(已发生信用减值) | |
| 2022年1月1日余额 | | | 563,323.62 | 563,323.62 |
| 2022年1月1日余额在本期 | | | | |
| --转入第二阶段 | | | | |
| --转入第三阶段 | | | | |
| --转回第二阶段 | | | | |
| --转回第一阶段 | | | | |
| 本期计提 | | | 563,323.62 | 563,323.62 |
| 本期转回 | | | | |
| 本期转销 | | | | |
| 本期核销 | | | | |
| 其他变动 | | | | |
| 2022年12月31日余额 | | | 1,126,647.24 | 1,126,647.24 |

对本期发生损失准备变动的应收股利账面余额显著变动的情况说明：

□适用 √不适用

其他说明：

 适用 不适用

其他应收款
(1). 按账龄披露
 适用 不适用

单位：元 币种：人民币

| 账龄 | 期末账面余额 |
|------------|----------------|
| 1 年以内 | |
| 其中：1 年以内分项 | |
| 信用期内 | 7,709,895.98 |
| 信用期满至 1 年 | 58,348,457.75 |
| 1 年以内小计 | 66,058,353.73 |
| 1 至 2 年 | 45,011,224.50 |
| 2 至 3 年 | 26,093,093.09 |
| 3 年以上 | 6,864,337.27 |
| 合计 | 144,027,008.59 |

(2). 按款项性质分类情况
 适用 不适用

单位：元 币种：人民币

| 款项性质 | 期末账面余额 | 期初账面余额 |
|--------|----------------|----------------|
| 押金及保证金 | 29,036,272.62 | 28,132,780.20 |
| 备用金 | 213,469.13 | 800,895.82 |
| 代垫款 | 10,243,405.15 | 11,276,028.73 |
| 借款及往来款 | 104,524,663.94 | 62,408,415.68 |
| 其他 | 9,197.75 | 3,117.98 |
| 合计 | 144,027,008.59 | 102,621,238.41 |

(3). 坏账准备计提情况
 适用 不适用

单位：元 币种：人民币

| 坏账准备 | 第一阶段 | 第二阶段 | 第三阶段 | 合计 |
|----------------|--------------|----------------------|----------------------|--------------|
| | 未来12个月预期信用损失 | 整个存续期预期信用损失(未发生信用减值) | 整个存续期预期信用损失(已发生信用减值) | |
| 2022年1月1日余额 | 200,431.82 | 334,349.65 | 1,951,877.14 | 2,486,658.61 |
| 2022年1月1日余额在本期 | | | | |
| --转入第二阶段 | | | | |
| --转入第三阶段 | -2.44 | -28,663.53 | 28,665.97 | |
| --转回第二阶段 | | | | |
| --转回第一阶段 | | | | |
| 本期计提 | 21,589.87 | 289,402.37 | 1,481,879.56 | 1,792,871.80 |

| | | | | |
|---------------|------------|------------|--------------|--------------|
| 本期转回 | | | | |
| 本期转销 | | | | |
| 本期核销 | | | | |
| 其他变动 | | | | |
| 2022年12月31日余额 | 222,019.25 | 595,088.49 | 3,462,422.67 | 4,279,530.41 |

对本期发生损失准备变动的其他应收款账面余额显著变动的情况说明：

适用 不适用

单位：元 币种：人民币

| 账面余额 | 第一阶段 | 第二阶段 | 第三阶段 | 合计 |
|-----------------------------|----------------|----------------------|----------------------|----------------|
| | 未来 12 个月预期信用损失 | 整个存续期预期信用损失（未发生信用减值） | 整个存续期预期信用损失（已发生信用减值） | |
| 2022 年 1 月 1 日余额 | 28,336,794.00 | 47,929,798.12 | 26,354,646.29 | 102,621,238.41 |
| 2022 年 1 月 1 日其他应收款账面余额在本期： | | | | |
| —转入第二阶段 | | | | |
| —转入第三阶段 | -243.82 | -40,843,470.83 | 40,843,714.65 | |
| —转回第二阶段 | | | | |
| —转回第一阶段 | | | | |
| 本期新增 | 369,192.12 | 51,262,130.46 | -10,225,552.40 | 41,405,770.18 |
| 本期直接减记 | | | | |
| 本期终止确认 | | | | |
| 其他变动 | | | | |
| 2022 年 12 月 31 日余额 | 28,705,742.30 | 58,348,457.75 | 56,972,808.54 | 144,027,008.59 |

本期坏账准备计提金额以及评估金融工具的信用风险是否显著增加的采用依据：

适用 不适用

(4). 坏账准备的情况

适用 不适用

单位：元 币种：人民币

| 类别 | 期初余额 | 本期变动金额 | | | | 期末余额 |
|-----------|--------------|--------------|-------|-------|------|--------------|
| | | 计提 | 收回或转回 | 转销或核销 | 其他变动 | |
| 其他应收款坏账准备 | 2,486,658.61 | 1,792,871.80 | | | | 4,279,530.41 |
| 合计 | 2,486,658.61 | 1,792,871.80 | | | | 4,279,530.41 |

其中本期坏账准备转回或收回金额重要的：

适用 不适用

(5). 本期实际核销的其他应收款情况

适用 不适用

(6). 按欠款方归集的期末余额前五名的其他应收款情况
 适用 不适用

单位：元 币种：人民币

| 单位名称 | 款项的性质 | 期末余额 | 账龄 | 占其他应收款期末余额合计数的比例(%) | 坏账准备期末余额 |
|------|--------|---------------|-------------------|---------------------|----------|
| 第一名 | 借款及往来款 | 22,890,000.00 | 1 年以内、1-2 年 | 15.89 | |
| 第二名 | 代垫款 | 21,393,604.21 | 1 年以内、1-2 年 | 14.85 | |
| 第三名 | 借款及往来款 | 14,872,393.48 | 1 年以内、1-2 年、3 年以上 | 10.33 | |
| 第四名 | 借款及往来款 | 7,674,575.80 | 1 年以内、1-2 年 | 5.33 | |
| 第五名 | 代垫款 | 7,589,750.15 | 2-3 年 | 5.27 | |
| 合计 | / | 74,420,323.64 | / | 51.67 | |

(7). 涉及政府补助的应收款项
 适用 不适用

(8). 因金融资产转移而终止确认的其他应收款
 适用 不适用

(9). 转移其他应收款且继续涉入形成的资产、负债金额
 适用 不适用

其他说明：

 适用 不适用

3、长期股权投资
 适用 不适用

单位：元 币种：人民币

| 项目 | 期末余额 | | | 期初余额 | | |
|------------|------------------|---------------|------------------|------------------|---------------|------------------|
| | 账面余额 | 减值准备 | 账面价值 | 账面余额 | 减值准备 | 账面价值 |
| 对子公司投资 | 3,556,798,727.16 | 66,550,000.00 | 3,490,248,727.16 | 3,544,298,727.16 | 66,550,000.00 | 3,477,748,727.16 |
| 对联营、合营企业投资 | 851,284,542.48 | 7,154,100.00 | 844,130,442.48 | 746,536,867.17 | 7,154,100.00 | 739,382,767.17 |
| 合计 | 4,408,083,269.64 | 73,704,100.00 | 4,334,379,169.64 | 4,290,835,594.33 | 73,704,100.00 | 4,217,131,494.33 |

(1). 对子公司投资
 适用 不适用

单位：元 币种：人民币

| 被投资单位 | 期初余额 | 本期增加 | 本期减少 | 期末余额 | 本期计提减值准备 | 减值准备期末余额 |
|--------------|----------------|------|------|----------------|----------|----------|
| 上海润达实业发展有限公司 | 8,600,000.00 | | | 8,600,000.00 | | |
| 上海惠中医疗科 | 155,814,124.28 | | | 155,814,124.28 | | |

| | | | | | |
|----------------------|----------------|---------------|--|----------------|---------------|
| 技术有限公司 | | | | | |
| 上海惠中生物科技有限公司 | 4,430,200.07 | | | 4,430,200.07 | |
| 上海粘瑞信息科技有限公司 | 350,000.00 | | | 350,000.00 | |
| 润达医疗国际有限公司 | 509,752.00 | | | 509,752.00 | |
| 北京惠中医疗器械有限公司 | 122,979,803.95 | | | 122,979,803.95 | 66,550,000.00 |
| 北京东南悦达医疗器械有限公司 | 313,260,000.00 | | | 313,260,000.00 | |
| 杭州惠中诊断技术有限公司 | 6,432,020.01 | | | 6,432,020.01 | |
| 润澜（上海）生物技术有限公司 | 3,938,759.64 | | | 3,938,759.64 | |
| 上海康夏医疗科技有限公司 | 360,000.00 | | | 360,000.00 | |
| 上海润达榕嘉生物科技有限公司 | 10,200,000.00 | | | 10,200,000.00 | |
| 上海昆涑生物科技有限公司 | 1,250,000.00 | | | 1,250,000.00 | |
| 哈尔滨润达康泰生物科技有限公司 | 92,000,000.00 | | | 92,000,000.00 | |
| 长春金泽瑞医学科技有限公司 | 860,484,400.00 | | | 860,484,400.00 | |
| 黑龙江润达泰信生物科技有限公司 | 5,100,000.00 | | | 5,100,000.00 | |
| 苏州润达汇昌生物科技有限公司 | 1,530,000.00 | | | 1,530,000.00 | |
| 南京润达强瀚医疗科技有限公司 | 10,000,000.00 | | | 10,000,000.00 | |
| 青岛益信医学科技有限公司 | 102,990,735.17 | | | 102,990,735.17 | |
| 济南润达生物科技有限公司 | 51,275,000.00 | | | 51,275,000.00 | |
| 山东鑫海润邦医疗用品配送有限公司 | 260,000,000.00 | | | 260,000,000.00 | |
| 杭州怡丹生物技术有限公司 | 291,840,000.00 | | | 291,840,000.00 | |
| 杭州润达医疗管理有限公司 | 500,000,000.00 | | | 500,000,000.00 | |
| 合肥润达万通医疗科技有限公司 | 63,340,000.00 | | | 63,340,000.00 | |
| 上海中科润达精准医学检验有限公司（注1） | 25,500,000.00 | 2,500,000.00 | | 28,000,000.00 | |
| 上海瑞美电脑科技有限公司 | 137,235,009.48 | | | 137,235,009.48 | |
| 云南润达康泰医疗科技有限公司 | 28,754,423.17 | | | 28,754,423.17 | |
| 武汉润达尚检医疗科技有限公司 | 250,827,650.04 | | | 250,827,650.04 | |
| 武汉优科联盛科贸有限公司 | 165,600,000.00 | | | 165,600,000.00 | |
| 广东省润达医学 | 16,210,001.00 | 10,000,000.00 | | 26,210,001.00 | |

| | | | | | |
|----------------|------------------|---------------|--|------------------|---------------|
| 诊断技术有限公司（注 2） | | | | | |
| 重庆润达康泰医疗器械有限公司 | 6,078,510.27 | | | 6,078,510.27 | |
| 1077801B.C.LTD | 46,408,337.08 | | | 46,408,337.08 | |
| 苏州惠中生物科技有限公司 | 1,000,001.00 | | | 1,000,001.00 | |
| 合计 | 3,544,298,727.16 | 12,500,000.00 | | 3,556,798,727.16 | 66,550,000.00 |

注 1：根据 2022 年 10 月公司出资 250.00 万元取得上海中科润达精准医学检验有限公司 4.75% 股权，本次转让完成后，本公司持有上海中科润达精准医学检验有限公司的股权由 48.43% 增加至 53.18%。

注 2：2022 年 12 月，本公司完成对广东省润达医学诊断技术有限公司认缴出资 1,000.00 万元。

(2). 对联营、合营企业投资

√适用 □不适用

单位：元 币种：人民币

| 投资单位 | 期初余额 | 本期增减变动 | | | | | | | | 期末余额 | 减值准备期末余额 |
|-----------------------|----------------|--------|------|---------------|----------|---------------|---------------|--------|----|----------------|----------|
| | | 追加投资 | 减少投资 | 权益法下确认的投资损益 | 其他综合收益调整 | 其他权益变动 | 宣告发放现金股利或利润 | 计提减值准备 | 其他 | | |
| 联营企业 | | | | | | | | | | | |
| 国药控股润达医疗器械发展（上海）有限公司 | 283,044,946.12 | | | 85,885,952.85 | | -1,521,634.44 | 26,868,612.99 | | | 340,540,651.54 | |
| 云南赛力斯生物科技有限公司 | 79,011,510.82 | | | 15,410,540.91 | | | | | | 94,422,051.73 | |
| 上海润达盛瑚投资管理中心（有限合伙）（注） | 30,386,712.55 | | | 688,535.54 | | | 6,318,000.00 | | | 24,757,248.09 | |
| 上海润瑚投资管理中心（有限合伙） | 24,137,545.47 | | | -1,504,152.93 | | | | | | 22,633,392.54 | |
| 上海润祺投资管理中心（有限合伙） | 9,343,013.89 | | | 534,827.23 | | | | | | 9,877,841.12 | |
| 上海润帛投资管理中心（有限合伙） | 39,001,226.27 | | | -1,473,087.22 | | | | | | 37,528,139.05 | |
| 芜湖润杰投资管理中心（有限合伙） | 65,846,186.97 | | | 661,716.76 | | | | | | 66,507,903.73 | |
| 福建省福瑞医疗 | 25,370,921.78 | | | 2,043,085.86 | | | | | | 27,414,007.64 | |

| | | | | | | | | | | |
|------------------|----------------|---------------|--------------|----------------|--|---------------|---------------|--|----------------|--------------|
| 科技有限公司 | | | | | | | | | | |
| 广西柳润医疗科技有限公司(注) | 35,425,364.62 | 24,500,000.00 | | 5,474,168.27 | | | | | 65,399,532.89 | |
| 黑龙江润达泰诚医疗供应链有限公司 | 19,990,033.07 | | | -1,348,351.28 | | | | | 18,641,681.79 | 7,154,100.00 |
| 四川润达宏旺医疗科技有限公司 | 4,091,685.71 | | | 177,835.93 | | | | | 4,269,521.64 | |
| 贵州润达康益医疗科技有限公司 | 4,513,225.12 | | | 417,296.02 | | | | | 4,930,521.14 | |
| 四川润达瑞泰生物科技有限公司 | 37,012,252.29 | | | 10,261,173.55 | | | | | 47,273,425.84 | |
| 河南润百达医疗器械有限公司 | 7,996,374.63 | | | 1,110,839.37 | | | | | 9,107,214.00 | |
| 湖南云雅生物科技有限公司(注) | 7,953,917.20 | | 8,790,134.71 | 836,217.51 | | | | | - | |
| 上海通用润达医疗技术有限公司 | 53,321,151.46 | | | 85,186.26 | | | | | 53,406,337.72 | |
| 河北润达康泰医疗科技有限公司 | 3,148,774.93 | | | 998,685.91 | | | | | 4,147,460.84 | |
| 合肥市天元医疗器械有限公司 | 4,206,470.15 | | | 410,726.42 | | | | | 4,617,196.57 | |
| 润达融迈(杭州)医疗科技有限公司 | 2,965,247.73 | | | 613,997.61 | | | | | 3,579,245.34 | |
| 杭州润达泓泰医疗科技有限公司 | 1,816,396.79 | | | 2,488,873.96 | | | | | 4,305,270.75 | |
| 厦门宝灏健康科技有限公司 | 799,809.60 | | | -28,011.08 | | | | | 771,798.52 | |
| 小计 | 739,382,767.17 | 24,500,000.00 | 8,790,134.71 | 123,746,057.45 | | -1,521,634.44 | 33,186,612.99 | | 844,130,442.48 | 7,154,100.00 |
| 合计 | 739,382,767.17 | 24,500,000.00 | 8,790,134.71 | 123,746,057.45 | | -1,521,634.44 | 33,186,612.99 | | 844,130,442.48 | 7,154,100.00 |

注：详见附注“合并财务报表项目注释/长期股权投资”相关注释。

其他说明：
不适用

4、营业收入和营业成本

(1). 营业收入和营业成本情况

适用 不适用

单位：元 币种：人民币

| 项目 | 本期发生额 | | 上期发生额 | |
|------|------------------|------------------|------------------|------------------|
| | 收入 | 成本 | 收入 | 成本 |
| 主营业务 | 2,908,641,662.55 | 2,478,407,557.38 | 2,801,584,491.52 | 2,344,186,303.80 |
| 其他业务 | | | | |
| 合计 | 2,908,641,662.55 | 2,478,407,557.38 | 2,801,584,491.52 | 2,344,186,303.80 |

(2). 合同产生的收入的情况

适用 不适用

(3). 履约义务的说明

适用 不适用

(4). 分摊至剩余履约义务的说明

适用 不适用

其他说明：

不适用

5、投资收益

适用 不适用

单位：元 币种：人民币

| 项目 | 本期发生额 | 上期发生额 |
|-----------------|----------------|----------------|
| 成本法核算的长期股权投资收益 | 44,972,765.60 | 204,502,839.83 |
| 权益法核算的长期股权投资收益 | 123,746,057.45 | 116,001,172.27 |
| 处置长期股权投资产生的投资收益 | -3,240,134.71 | |
| 委托贷款或理财收益 | 10,916,449.33 | 12,808,619.04 |
| 合计 | 176,395,137.67 | 333,312,631.14 |

其他说明：

不适用

6、其他

适用 不适用

十八、 补充资料

1、 当期非经常性损益明细表

适用 不适用

单位：元 币种：人民币

| 项目 | 金额 | 说明 |
|--------------------|-------------|----|
| 非流动资产处置损益 | -570,989.52 | |
| 越权审批或无正式批准文件的税收返还、 | 469,847.30 | |

| | | |
|-------------------------------------------------------------------------------------------------------------------|----------------|--|
| 减免 | | |
| 计入当期损益的政府补助（与企业业务密切相关，按照国家统一标准定额或定量享受的政府补助除外） | 49,002,939.50 | |
| 计入当期损益的对非金融企业收取的资金占用费 | | |
| 企业取得子公司、联营企业及合营企业的投资成本小于取得投资时应享有被投资单位可辨认净资产公允价值产生的收益 | 1,063,717.93 | |
| 非货币性资产交换损益 | | |
| 委托他人投资或管理资产的损益 | | |
| 因不可抗力因素，如遭受自然灾害而计提的各项资产减值准备 | | |
| 债务重组损益 | | |
| 企业重组费用，如安置职工的支出、整合费用等 | | |
| 交易价格显失公允的交易产生的超过公允价值部分的损益 | | |
| 同一控制下企业合并产生的子公司期初至合并日的当期净损益 | | |
| 与公司正常经营业务无关的或有事项产生的损益 | | |
| 除同公司正常经营业务相关的有效套期保值业务外，持有交易性金融资产、衍生金融资产、交易性金融负债、衍生金融负债产生的公允价值变动损益，以及处置交易性金融资产、衍生金融资产、交易性金融负债、衍生金融负债和其他债权投资取得的投资收益 | 2,115,648.53 | |
| 单独进行减值测试的应收款项、合同资产减值准备转回 | | |
| 对外委托贷款取得的损益 | 115,124.21 | |
| 采用公允价值模式进行后续计量的投资性房地产公允价值变动产生的损益 | | |
| 根据税收、会计等法律、法规的要求对当期损益进行一次性调整对当期损益的影响 | | |
| 受托经营取得的托管费收入 | | |
| 除上述各项之外的其他营业外收入和支出 | -10,337,358.34 | |
| 其他符合非经常性损益定义的损益项目 | 558,585.63 | |
| 减：所得税影响额 | 4,978,263.03 | |
| 少数股东权益影响额 | 12,619,151.00 | |
| 合计 | 24,820,101.21 | |

注：非经常性损益项目中的数字“+”表示收益及收入，“-”表示损失或支出。

对公司根据《公开发行证券的公司信息披露解释性公告第1号——非经常性损益》定义界定的非经常性损益项目，以及把《公开发行证券的公司信息披露解释性公告第1号——非经常性损益》中列举的非经常性损益项目界定为经常性损益的项目，应说明原因。

适用 不适用

2、净资产收益率及每股收益

√适用 □不适用

| 报告期利润 | 加权平均净资产收益率 (%) | 每股收益 | |
|-------------------------|----------------|--------|--------|
| | | 基本每股收益 | 稀释每股收益 |
| 归属于公司普通股股东的净利润 | 11.37 | 0.72 | 0.70 |
| 扣除非经常性损益后归属于公司普通股股东的净利润 | 10.70 | 0.68 | 0.66 |

3、境内外会计准则下会计数据差异

□适用 √不适用

4、其他

□适用 √不适用

董事长：张诚栩

董事会批准报送日期：2023 年 4 月 25 日

修订信息

□适用 √不适用