



杭州福斯达深冷装备股份有限公司

审计报告及财务报表

二〇二二年度

此码用于证明该审计报告是否由具有执业许可的会计师事务所出具，  
您可使用手机“扫一扫”或进入“注册会计师行业统一监管平台 (<http://acc.mof.gov.cn>)”进行查验。  
报告编号：沪23HGX5SNGY



# 杭州福斯达深冷装备股份有限公司

## 审计报告及财务报表

(2022年01月01日至2022年12月31日止)

	目录	页次
一、	审计报告	1-4
二、	财务报表	
	合并资产负债表和母公司资产负债表	1-4
	合并利润表和母公司利润表	5-6
	合并现金流量表和母公司现金流量表	7-8
	合并所有者权益变动表和母公司所有者权益变动表	9-12
	财务报表附注	1-108





## 审计报告

信会师报字[2023]第 ZF10519 号

杭州福斯达深冷装备股份有限公司全体股东：

### 一、 审计意见

我们审计了杭州福斯达深冷装备股份有限公司(以下简称福斯达)财务报表,包括 2022 年 12 月 31 日的合并及母公司资产负债表,2022 年度的合并及母公司利润表、合并及母公司现金流量表、合并及母公司所有者权益变动表以及相关财务报表附注。

我们认为,后附的财务报表在所有重大方面按照企业会计准则的规定编制,公允反映了福斯达 2022 年 12 月 31 日的合并及母公司财务状况以及 2022 年度的合并及母公司经营成果和现金流量。

### 二、 形成审计意见的基础

我们按照中国注册会计师审计准则的规定执行了审计工作。审计报告的“注册会计师对财务报表审计的责任”部分进一步阐述了我们在这些准则下的责任。按照中国注册会计师职业道德守则,我们独立于福斯达,并履行了职业道德方面的其他责任。我们相信,我们获取的审计证据是充分、适当的,为发表审计意见提供了基础。

### 三、 关键审计事项

关键审计事项是我们根据职业判断,认为对本期财务报表审计最为重要的事项。这些事项的应对以对财务报表整体进行审计并形成审计意见为背景,我们不对这些事项单独发表意见。



我们在审计中识别出的关键审计事项汇总如下：

关键审计事项	该事项在审计中是如何应对的
<b>[收入确认]</b>	
<p>公司收入主要来源于空气分离设备、液化天然气装置及绕管式换热器、化工冷箱等其他深冷设备部件的销售，营业收入确认的会计政策和营业收入的披露情况请参阅财务报表附注“三、（二十六）”及“五、（三十八）”。由于营业收入是福斯达的关键业绩指标之一，直接影响福斯达的经营状况和盈利能力水平，从而存在管理层为了达到特定目标或期望而操纵收入确认时点的固有风险，所以我们将收入确认为关键审计事项。</p>	<p>我们针对收入确认执行的主要审计程序包括：</p> <ol style="list-style-type: none"> <li>1、了解并测试福斯达与销售、收款相关的内部控制制度、财务核算制度设计和运行的有效性；</li> <li>2、检查销售合同，了解主要合同条款或条件，评价收入确认方法是否适当；</li> <li>3、针对大中型成套项目收入，以抽样方式查验销售合同、出库单、货物接收验货单、安装确认单（如适用）、发票、回款单据、预计成本表等支持性文件；针对除大中型成套空分设备之外的产品，以抽样方式查验销售合同、到货签收单、验收调试单（如适用）、发票、回款单据等支持性文件；针对外销收入，以抽样方式查验销售合同、出库单、报关单、装箱单、货运提单、收款凭证等支持性文件；针对气体销售，以抽样方式查验用气结算明细表、签收单等支持性文件；</li> <li>4、向主要客户函证合同金额、开票金额、收款金额及已开票未收款金额；</li> <li>5、向主要客户、安装单位或监理单位函证主要项目的货物接收验货单及安装确认单（如适用）；</li> <li>6、结合往年走访情况，以抽样方式选取客户执行现场走访程序；</li> <li>7、就资产负债表日前后记录的收入交易，选取样本，核对出库单及其他支持性文件，以评价收入是否被记录于恰当的会计期间；</li> <li>8、结合市场行情、同行业上市公司及福斯达实际情况，执行分析性复核程序，判断销售收入和毛利率变动的合理性。</li> </ol>

#### 四、 其他信息

福斯达管理层（以下简称管理层）对其他信息负责。其他信息包括福斯达 2022 年年度报告中涵盖的信息，但不包括财务报表和我们的审计报告。

我们对财务报表发表的审计意见不涵盖其他信息，我们也不对其他信息发表任何形式的鉴证结论。

结合我们对财务报表的审计，我们的责任是阅读其他信息，在此过程中，考虑其他信息是否与财务报表或我们在审计过程中了解到的情况存在重大不一致或者似乎存在重大错报。

基于我们已执行的工作，如果我们确定其他信息存在重大错报，我们应当报告该事实。在这方面，我们无任何事项需要报告。



## 五、 管理层和治理层对财务报表的责任

福斯达管理层（以下简称管理层）负责按照企业会计准则的规定编制财务报表，使其实现公允反映，并设计、执行和维护必要的内部控制，以使财务报表不存在由于舞弊或错误导致的重大错报。

在编制财务报表时，管理层负责评估福斯达的持续经营能力，披露与持续经营相关的事项（如适用），并运用持续经营假设，除非计划进行清算、终止运营或别无其他现实的选择。

治理层负责监督福斯达的财务报告过程。

## 六、 注册会计师对财务报表审计的责任

我们的目标是对财务报表整体是否不存在由于舞弊或错误导致的重大错报获取合理保证，并出具包含审计意见的审计报告。合理保证是高水平的保证，但并不能保证按照审计准则执行的审计在某一重大错报存在时总能发现。错报可能由于舞弊或错误导致，如果合理预期错报单独或汇总起来可能影响财务报表使用者依据财务报表作出的经济决策，则通常认为错报是重大的。

在按照审计准则执行审计工作的过程中，我们运用职业判断，并保持职业怀疑。同时，我们也执行以下工作：

（一）识别和评估由于舞弊或错误导致的财务报表重大错报风险，设计和实施审计程序以应对这些风险，并获取充分、适当的审计证据，作为发表审计意见的基础。由于舞弊可能涉及串通、伪造、故意遗漏、虚假陈述或凌驾于内部控制之上，未能发现由于舞弊导致的重大错报的风险高于未能发现由于错误导致的重大错报的风险。

（二）了解与审计相关的内部控制，以设计恰当的审计程序，但目的并非对内部控制的有效性发表意见。

（三）评价管理层选用会计政策的恰当性和作出会计估计及相关披露的合理性。

（四）对管理层使用持续经营假设的恰当性得出结论。同时，根据获取的审计证据，就可能导致对福斯达持续经营能力产生重大疑虑的事项或情况是否存在重大不确定性得出结论。如果我们得出结论认为存在重大不确定性，审计准则要求我们在审计报告中提请报表使用者注意财务报表中的相关披露；如果披露不充分，我们应当发表非无保留意见。我们的结论基于截至审计报告日可获得的信息。然而，未来的事项或情况可能导致福斯达不能持续经营。



(五) 评价财务报表的总体列报(包括披露)、结构和内容,并评价财务报表是否公允反映相关交易和事项。

(六) 就福斯达中实体或业务活动的财务信息获取充分、适当的审计证据,以对合并财务报表发表审计意见。我们负责指导、监督和执行集团审计,并对审计意见承担全部责任。

我们与治理层就计划的审计范围、时间安排和重大审计发现等事项进行沟通,包括沟通我们在审计中识别出的值得关注的内部控制缺陷。

我们还就已遵守与独立性相关的职业道德要求向治理层提供声明,并与治理层沟通可能被合理认为影响我们独立性的所有关系和其他事项,以及相关的防范措施(如适用)。

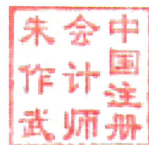
从与治理层沟通过的事项中,我们确定哪些事项对本期财务报表审计最为重要,因而构成关键审计事项。我们在审计报告中描述这些事项,除非法律法规禁止公开披露这些事项,或在极少数情形下,如果合理预期在审计报告中沟通某事项造成的负面后果超过在公众利益方面产生的益处,我们确定不应在审计报告中沟通该事项。



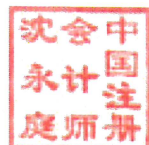
中国注册会计师: 李惠丰  
(项目合伙人)



中国注册会计师: 朱作武



中国注册会计师: 沈永庭



中国·上海

二〇二三年四月十八日



杭州福斯达深冷装备股份有限公司  
合并资产负债表  
2022年12月31日  
(除特别注明外, 金额单位均为人民币元)


资产	附注五	期末余额	上年年末余额
<b>流动资产:</b>			
货币资金	(一)	391,898,489.43	224,739,607.68
结算备付金			
拆出资金			
交易性金融资产			
衍生金融资产			
应收票据	(二)	137,535,611.48	877,223.20
应收账款	(三)	423,632,660.33	271,316,745.14
应收款项融资	(四)	157,842,781.75	168,309,224.92
预付款项	(五)	274,379,045.43	145,479,771.82
应收保费			
应收分保账款			
应收分保合同准备金			
其他应收款	(六)	14,225,214.39	9,493,090.22
买入返售金融资产			
存货	(七)	544,457,077.15	490,154,786.63
合同资产	(八)	560,309,590.77	396,801,175.70
持有待售资产			
一年内到期的非流动资产			
其他流动资产	(九)	18,174,081.35	12,216,048.20
<b>流动资产合计</b>		<b>2,522,454,552.08</b>	<b>1,719,387,673.51</b>
<b>非流动资产:</b>			
发放贷款和垫款			
债权投资			
其他债权投资			
长期应收款	(十)	25,092,905.72	40,148,649.15
长期股权投资			
其他权益工具投资			
其他非流动金融资产	(十一)	3,909,361.40	4,702,907.49
投资性房地产	(十二)	31,033,184.12	27,707,186.97
固定资产	(十三)	218,519,198.43	133,766,181.54
在建工程	(十四)	6,023,140.91	9,632,490.84
生产性生物资产			
油气资产			
使用权资产	(十五)	857,657.48	
无形资产	(十六)	68,116,890.59	67,465,653.25
开发支出			
商誉			
长期待摊费用			
递延所得税资产	(十七)	27,166,048.16	21,475,657.23
其他非流动资产	(十八)	5,103,773.59	4,355,660.38
<b>非流动资产合计</b>		<b>385,822,160.40</b>	<b>309,254,386.85</b>
<b>资产总计</b>		<b>2,908,276,712.48</b>	<b>2,028,642,060.36</b>

后附财务报表附注为财务报表的组成部分。

公司负责人:

主管会计工作负责人:

会计机构负责人:



章浩

冯庆生

朱湘珍



杭州福斯达深冷装备股份有限公司  
合并资产负债表（续）  
2022年12月31日  
（除特别注明外，金额单位均为人民币元）


负债和所有者权益	附注五	期末余额	上年年末余额
<b>流动负债：</b>			
短期借款	(十九)	156,183,712.22	92,122,283.33
向中央银行借款			
拆入资金			
交易性金融负债			
衍生金融负债			
应付票据	(二十)	723,282,644.28	379,616,282.64
应付账款	(二十一)	479,735,348.90	327,405,327.59
预收款项			
合同负债	(二十二)	748,236,583.44	615,864,963.09
卖出回购金融资产款			
吸收存款及同业存放			
代理买卖证券款			
代理承销证券款			
应付职工薪酬	(二十三)	37,526,871.18	31,841,145.37
应交税费	(二十四)	8,072,997.47	12,282,325.09
其他应付款	(二十五)	6,788,915.11	5,006,928.00
应付手续费及佣金			
应付分保账款			
持有待售负债			
一年内到期的非流动负债	(二十六)	415,336.95	
其他流动负债	(二十七)	83,903,791.04	53,062,303.07
<b>流动负债合计</b>		<b>2,244,146,200.59</b>	<b>1,517,201,558.18</b>
<b>非流动负债：</b>			
保险合同准备金			
长期借款	(二十八)	20,000,000.00	
应付债券			
其中：优先股			
永续债			
租赁负债	(二十九)	377,228.18	
长期应付款	(三十)	2,900,000.00	2,900,000.00
长期应付职工薪酬			
预计负债	(三十一)	17,645,098.31	8,653,425.80
递延收益	(三十二)	178,188.32	193,506.20
递延所得税负债	(十七)		658,936.12
其他非流动负债			
<b>非流动负债合计</b>		<b>41,100,514.81</b>	<b>12,405,868.12</b>
<b>负债合计</b>		<b>2,285,246,715.40</b>	<b>1,529,607,426.30</b>
<b>所有者权益：</b>			
股本	(三十三)	120,000,000.00	120,000,000.00
其他权益工具			
其中：优先股			
永续债			
资本公积	(三十四)	218,938,214.61	217,498,214.61
减：库存股			
其他综合收益			
专项储备	(三十五)	142,500.61	325,683.76
盈余公积	(三十六)	23,245,004.48	11,101,829.08
一般风险准备			
未分配利润	(三十七)	260,704,277.38	150,108,906.61
归属于母公司所有者权益合计		623,029,997.08	499,034,634.06
少数股东权益			
<b>所有者权益合计</b>		<b>623,029,997.08</b>	<b>499,034,634.06</b>
<b>负债和所有者权益总计</b>		<b>2,908,276,712.48</b>	<b>2,028,642,060.36</b>

后附财务报表附注为财务报表的组成部分。

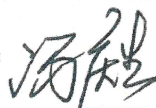
公司负责人：

主管会计工作负责人：


会计机构负责人：



俊葛  
章浩



冯庆生



朱湘珍

报表 第2页





杭州福斯达深冷装备股份有限公司  
 母公司资产负债表  
 2022年12月31日  
 (除特别注明外, 金额单位均为人民币元)


资产	附注十五	期末余额	上年年末余额
<b>流动资产:</b>			
货币资金		369,718,360.50	209,404,664.74
交易性金融资产			
衍生金融资产			
应收票据	(一)	137,432,401.28	877,223.20
应收账款	(二)	402,061,782.89	262,995,599.53
应收款项融资	(三)	157,842,781.75	167,676,529.47
预付款项		262,434,273.16	143,495,879.34
其他应收款	(四)	26,714,372.91	36,355,184.25
存货		481,444,451.67	446,641,679.85
合同资产		560,309,590.77	396,698,160.61
持有待售资产			
一年内到期的非流动资产			
其他流动资产		13,954,162.60	7,428,437.49
<b>流动资产合计</b>		<b>2,411,912,177.53</b>	<b>1,671,573,358.48</b>
<b>非流动资产:</b>			
债权投资			
其他债权投资			
长期应收款		25,092,905.72	40,148,649.15
长期股权投资	(五)	28,873,400.00	28,873,400.00
其他权益工具投资			
其他非流动金融资产		3,909,361.40	4,702,907.49
投资性房地产		31,033,184.12	27,707,186.97
固定资产		208,135,671.94	109,306,302.57
在建工程		6,023,140.91	9,632,490.84
生产性生物资产			
油气资产			
使用权资产			
无形资产		66,680,723.50	65,988,647.40
开发支出			
商誉			
长期待摊费用			
递延所得税资产		27,422,894.02	21,735,592.58
其他非流动资产		5,103,773.59	4,355,660.38
<b>非流动资产合计</b>		<b>402,275,055.20</b>	<b>312,450,837.38</b>
<b>资产总计</b>		<b>2,814,187,232.73</b>	<b>1,984,024,195.86</b>

后附财务报表附注为财务报表的组成部分。


公司负责人:

主管会计工作负责人:

会计机构负责人:




冯庆生



报表 第3页

宋湘珍




杭州福斯达深冷装备股份有限公司  
 母公司资产负债表（续）  
 2022年12月31日  
 （除特别注明外，金额单位均为人民币元）


负债和所有者权益	附注十五	期末余额	上年年末余额
流动负债：			
短期借款		156,183,712.22	92,122,283.33
交易性金融负债			
衍生金融负债			
应付票据		723,282,644.28	379,616,282.64
应付账款		488,646,108.43	345,709,177.52
预收款项			
合同负债		719,723,212.62	612,528,580.28
应付职工薪酬		33,820,758.73	28,508,637.44
应交税费		2,596,780.15	9,162,899.23
其他应付款		6,519,685.35	4,709,750.87
持有待售负债			
一年内到期的非流动负债		22,916.67	
其他流动负债		93,377,367.68	53,582,314.93
流动负债合计		2,224,173,186.13	1,525,939,926.24
非流动负债：			
长期借款		20,000,000.00	
应付债券			
其中：优先股			
永续债			
租赁负债			
长期应付款			
长期应付职工薪酬			
预计负债		17,645,098.31	8,653,425.80
递延收益		178,188.32	193,506.20
递延所得税负债			658,936.12
其他非流动负债			
非流动负债合计		37,823,286.63	9,505,868.12
负债合计		2,261,996,472.76	1,535,445,794.36
所有者权益：			
股本		120,000,000.00	120,000,000.00
其他权益工具			
其中：优先股			
永续债			
资本公积		218,798,214.61	217,438,214.61
减：库存股			
其他综合收益			
专项储备		142,500.61	121,896.12
盈余公积		23,245,004.48	11,101,829.08
未分配利润		190,005,040.27	99,916,461.69
所有者权益合计		552,190,759.97	448,578,401.50
负债和所有者权益总计		2,814,187,232.73	1,984,024,195.86


后附财务报表附注为财务报表的组成部分。


公司负责人：

主管会计工作负责人：


会计机构负责人：















杭州福斯达深冷装备股份有限公司  
合并利润表  
2022年度  
(除特别注明外,金额单位均为人民币元)


项目	附注五	本期金额	上期金额
一、营业总收入		1,886,006,135.87	1,446,685,202.96
其中:营业收入	(三十八)	1,886,006,135.87	1,446,685,202.96
利息收入			
已赚保费			
手续费及佣金收入			
二、营业总成本		1,680,735,148.85	1,265,117,374.65
其中:营业成本	(三十八)	1,507,753,753.46	1,113,136,462.71
利息支出			
手续费及佣金支出			
退保金			
赔付支出净额			
提取保险责任准备金净额			
保单红利支出			
分保费用			
税金及附加	(三十九)	7,305,062.61	4,879,011.81
销售费用	(四十)	34,927,435.72	27,646,116.28
管理费用	(四十一)	40,003,726.81	41,528,384.98
研发费用	(四十二)	90,167,586.05	72,953,642.11
财务费用	(四十三)	577,584.20	4,973,756.76
其中:利息费用		4,173,377.03	2,794,126.06
利息收入		3,801,899.19	2,141,114.76
加:其他收益	(四十四)	7,324,847.51	5,750,193.23
投资收益(损失以“-”号填列)	(四十五)	3,011,755.18	22,643,406.64
其中:对联营企业和合营企业的投资收益			
以摊余成本计量的金融资产终止确认收益			
汇兑收益(损失以“-”号填列)			
净敞口套期收益(损失以“-”号填列)			
公允价值变动收益(损失以“-”号填列)	(四十六)	-793,546.09	455,120.13
信用减值损失(损失以“-”号填列)	(四十七)	-54,315,121.86	-26,763,815.36
资产减值损失(损失以“-”号填列)	(四十八)	-18,181,374.05	-13,627,370.00
资产处置收益(损失以“-”号填列)	(四十九)	1,581.01	-12,472.05
三、营业利润(亏损以“-”号填列)		142,319,128.72	170,012,890.90
加:营业外收入	(五十)	1,968,920.22	2,330,564.07
减:营业外支出	(五十一)	127,823.78	254,255.11
四、利润总额(亏损总额以“-”号填列)		144,160,225.16	172,089,199.86
减:所得税费用	(五十二)	2,221,678.99	11,919,844.50
五、净利润(净亏损以“-”号填列)		141,938,546.17	160,169,355.36
(一)按经营持续性分类			
1.持续经营净利润(净亏损以“-”号填列)		141,938,546.17	160,169,355.36
2.终止经营净利润(净亏损以“-”号填列)			
(二)按所有权归属分类			
1.归属于母公司股东的净利润(净亏损以“-”号填列)		141,938,546.17	160,169,355.36
2.少数股东损益(净亏损以“-”号填列)			
六、其他综合收益的税后净额			
归属于母公司所有者的其他综合收益的税后净额			
(一)不能重分类进损益的其他综合收益			
1.重新计量设定受益计划变动额			
2.权益法下不能转损益的其他综合收益			
3.其他权益工具投资公允价值变动			
4.企业自身信用风险公允价值变动			
(二)将重分类进损益的其他综合收益			
1.权益法下可转损益的其他综合收益			
2.其他债权投资公允价值变动			
3.金融资产重分类计入其他综合收益的金额			
4.其他债权投资信用减值准备			
5.现金流量套期储备			
6.外币财务报表折算差额			
7.其他			
归属于少数股东的其他综合收益的税后净额			
七、综合收益总额		141,938,546.17	160,169,355.36
归属于母公司所有者的综合收益总额		141,938,546.17	160,169,355.36
归属于少数股东的综合收益总额			
八、每股收益:			
(一)基本每股收益(元/股)	(五十三)	1.18	1.33
(二)稀释每股收益(元/股)	(五十三)	1.18	1.33


后附财务报表附注为财务报表的组成部分。


公司负责人:

主管会计工作负责人:

会计机构负责人:

  
章浩

  
冯庆生

  
朱湘珍



杭州福斯达深冷装备股份有限公司  
 母公司利润表  
 2022年度  
 (除特别注明外, 金额单位均为人民币元)

项目	附注十五	本期金额	上期金额
一、营业收入	(六)	1,885,166,203.79	1,429,142,830.74
减: 营业成本	(六)	1,547,807,209.27	1,135,559,038.77
税金及附加		6,310,755.72	4,104,575.17
销售费用		34,297,248.56	26,930,237.50
管理费用		34,726,275.93	36,510,105.39
研发费用		79,695,556.13	65,707,855.37
财务费用		602,425.43	2,920,806.09
其中: 利息费用		4,151,232.26	2,794,126.06
利息收入		3,779,281.41	3,519,553.05
加: 其他收益		7,122,832.08	5,690,876.36
投资收益 (损失以“-”号填列)	(七)	3,011,755.18	22,643,406.64
其中: 对联营企业和合营企业的投资收益			
以摊余成本计量的金融资产终止确认收益			
净敞口套期收益 (损失以“-”号填列)			
公允价值变动收益 (损失以“-”号填列)		-793,546.09	455,120.13
信用减值损失 (损失以“-”号填列)		-53,449,298.65	-28,572,317.83
资产减值损失 (损失以“-”号填列)		-18,076,703.55	-13,268,046.43
资产处置收益 (损失以“-”号填列)		1,581.01	-12,472.05
二、营业利润 (亏损以“-”号填列)		119,543,352.73	144,346,779.27
加: 营业外收入		1,962,012.01	2,303,845.16
减: 营业外支出		98,055.98	106,985.48
三、利润总额 (亏损总额以“-”号填列)		121,407,308.76	146,543,638.95
减: 所得税费用		-24,445.22	10,106,543.24
四、净利润 (净亏损以“-”号填列)		121,431,753.98	136,437,095.71
(一)持续经营净利润(净亏损以“-”号填列)		121,431,753.98	136,437,095.71
(二)终止经营净利润(净亏损以“-”号填列)			
五、其他综合收益的税后净额			
(一)不能重分类进损益的其他综合收益			
1.重新计量设定受益计划变动额			
2.权益法下不能转损益的其他综合收益			
3.其他权益工具投资公允价值变动			
4.企业自身信用风险公允价值变动			
(二)将重分类进损益的其他综合收益			
1.权益法下可转损益的其他综合收益			
2.其他债权投资公允价值变动			
3.金融资产重分类计入其他综合收益的金额			
4.其他债权投资信用减值准备			
5.现金流量套期储备			
6.外币财务报表折算差额			
7.其他			
六、综合收益总额		121,431,753.98	136,437,095.71


后附财务报表附注为财务报表的组成部分。


公司负责人:

主管会计工作负责人:

会计机构负责人:

  
 葛章浩

  
 冯庆生

  
 朱湘珍



杭州福斯达深冷装备股份有限公司  
合并现金流量表  
2022年度  
(除特别注明外, 金额单位均为人民币元)



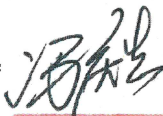
项目	附注五	本期金额	上期金额
<b>一、经营活动产生的现金流量</b>			
销售商品、提供劳务收到的现金		1,467,485,517.52	1,055,650,712.17
客户存款和同业存放款项净增加额			
向中央银行借款净增加额			
向其他金融机构拆入资金净增加额			
收到原保险合同保费取得的现金			
收到再保业务现金净额			
保户储金及投资款净增加额			
收取利息、手续费及佣金的现金			
拆入资金净增加额			
回购业务资金净增加额			
代理买卖证券收到的现金净额			
收到的税费返还		7,635,625.06	32,727,331.35
收到其他与经营活动有关的现金	(五十四)	65,567,013.13	41,954,649.64
经营活动现金流入小计		1,540,688,155.71	1,130,332,693.16
购买商品、接受劳务支付的现金		1,223,612,967.33	847,307,585.58
客户贷款及垫款净增加额			
存放中央银行和同业款项净增加额			
支付原保险合同赔付款项的现金			
拆出资金净增加额			
支付利息、手续费及佣金的现金			
支付保单红利的现金			
支付给职工以及为职工支付的现金		118,037,030.09	93,068,410.83
支付的各项税费		46,967,403.31	50,607,762.26
支付其他与经营活动有关的现金	(五十四)	131,093,153.72	118,092,380.76
经营活动现金流出小计		1,519,710,554.45	1,109,076,139.43
经营活动产生的现金流量净额		20,977,601.26	21,256,553.73
<b>二、投资活动产生的现金流量</b>			
收回投资收到的现金			63,032,410.96
取得投资收益收到的现金		177,954.75	195,291.68
处置固定资产、无形资产和其他长期资产收回的现金净额		182,500.00	400,000.00
处置子公司及其他营业单位收到的现金净额			
收到其他与投资活动有关的现金	(五十四)		2,900,000.00
投资活动现金流入小计		360,454.75	66,527,702.64
购建固定资产、无形资产和其他长期资产支付的现金		56,450,972.17	56,411,408.08
投资支付的现金			32,000,000.00
质押贷款净增加额			
取得子公司及其他营业单位支付的现金净额			
支付其他与投资活动有关的现金			
投资活动现金流出小计		56,450,972.17	88,411,408.08
投资活动产生的现金流量净额		-56,090,517.42	-21,883,705.44
<b>三、筹资活动产生的现金流量</b>			
吸收投资收到的现金			
其中: 子公司吸收少数股东投资收到的现金			
取得借款收到的现金		203,000,000.00	128,000,000.00
收到其他与筹资活动有关的现金			
筹资活动现金流入小计		203,000,000.00	128,000,000.00
偿还债务支付的现金		119,000,000.00	91,900,000.00
分配股利、利润或偿付利息支付的现金		23,214,493.61	2,742,652.55
其中: 子公司支付给少数股东的股利、利润			
支付其他与筹资活动有关的现金	(五十四)	1,144,152.81	5,386,310.38
筹资活动现金流出小计		143,358,646.42	100,028,962.93
筹资活动产生的现金流量净额		59,641,353.58	27,971,037.07
四、汇率变动对现金及现金等价物的影响		-1,446,197.32	-3,647,178.02
五、现金及现金等价物净增加额		23,082,240.10	23,696,707.34
加: 期初现金及现金等价物余额		56,263,452.77	32,566,745.43
六、期末现金及现金等价物余额		79,345,692.87	56,263,452.77


后附财务报表附注为财务报表的组成部分。

公司负责人:

主管会计工作负责人:

会计机构负责人:






杭州福斯达深冷装备股份有限公司  
 母公司现金流量表  
 2022年度  
 (除特别注明外, 金额单位均为人民币元)

项目	本期金额	上期金额
<b>一、经营活动产生的现金流量</b>		
销售商品、提供劳务收到的现金	1,480,944,391.43	1,053,683,127.39
收到的税费返还	1,315,021.71	29,694,193.53
收到其他与经营活动有关的现金	65,301,937.21	41,519,465.39
经营活动现金流入小计	1,547,561,350.35	1,124,896,786.31
购买商品、接受劳务支付的现金	1,289,482,631.39	888,451,918.63
支付给职工以及为职工支付的现金	99,412,823.87	76,557,761.58
支付的各项税费	38,348,467.06	43,303,232.61
支付其他与经营活动有关的现金	122,806,874.53	111,997,923.97
经营活动现金流出小计	1,550,050,796.85	1,120,310,836.79
经营活动产生的现金流量净额	-2,489,446.50	4,585,949.52
<b>二、投资活动产生的现金流量</b>		
收回投资收到的现金		63,032,410.96
取得投资收益收到的现金	177,954.75	195,291.68
处置固定资产、无形资产和其他长期资产收回的现金净额	182,500.00	400,000.00
处置子公司及其他营业单位收到的现金净额		
收到其他与投资活动有关的现金		
投资活动现金流入小计	360,454.75	63,627,702.64
购建固定资产、无形资产和其他长期资产支付的现金	55,684,389.83	55,746,572.83
投资支付的现金		32,000,000.00
取得子公司及其他营业单位支付的现金净额		
支付其他与投资活动有关的现金		
投资活动现金流出小计	55,684,389.83	87,746,572.83
投资活动产生的现金流量净额	-55,323,935.08	-24,118,870.19
<b>三、筹资活动产生的现金流量</b>		
吸收投资收到的现金		
取得借款收到的现金	203,000,000.00	128,000,000.00
收到其他与筹资活动有关的现金	14,446,200.00	632,272.53
筹资活动现金流入小计	217,446,200.00	128,632,272.53
偿还债务支付的现金	119,000,000.00	83,900,000.00
分配股利、利润或偿付利息支付的现金	23,214,493.61	2,742,652.55
支付其他与筹资活动有关的现金	748,113.21	5,386,310.38
筹资活动现金流出小计	142,962,606.82	92,028,962.93
筹资活动产生的现金流量净额	74,483,593.18	36,603,309.60
<b>四、汇率变动对现金及现金等价物的影响</b>	-433,157.49	-3,444,956.26
<b>五、现金及现金等价物净增加额</b>	16,237,054.11	13,625,432.67
加: 期初现金及现金等价物余额	40,928,509.83	27,303,077.16
<b>六、期末现金及现金等价物余额</b>	57,165,563.94	40,928,509.83

后附财务报表附注为财务报表的组成部分。

公司负责人:



主管会计工作负责人:

章浩

会计机构负责人:

冯庆生

朱湘珍



杭州福斯达深冷装备股份有限公司

合并所有者权益变动表


2022年度

(除特别注明外,金额单位均为人民币元)


项目	归属于母公司所有者权益										少数股东权益	所有者权益合计			
	股本		其他权益工具		资本公积	减:库存股	其他综合收益		专项储备	盈余公积			一般风险准备	未分配利润	小计
	优先股	永续债	其他	其他综合收益			其他综合收益								
一、上年年末余额	120,000,000.00				217,498,214.61				325,683.76	11,101,829.08		150,108,906.61	499,034,634.06	499,034,634.06	
加:会计政策变更															
前期差错更正															
同一控制下企业合并															
其他															
二、本年年初余额	120,000,000.00				217,498,214.61				325,683.76	11,101,829.08		150,108,906.61	499,034,634.06	499,034,634.06	
三、本期增减变动金额(减少以“-”号填列)					1,440,000.00				-183,183.15	12,143,175.40		110,595,370.77	123,995,363.02	123,995,363.02	
(一)综合收益总额												141,938,546.17	141,938,546.17	141,938,546.17	
(二)所有者投入和减少资本					1,440,000.00								1,440,000.00	1,440,000.00	
1.所有者投入的普通股															
2.其他权益工具持有者投入资本															
3.股份支付计入所有者权益的金额					1,440,000.00										
4.其他															
(三)利润分配															
1.提取盈余公积										12,143,175.40		-31,343,175.40	-19,200,000.00	-19,200,000.00	
2.提取一般风险准备															
3.对所有者(或股东)的分配															
4.其他															
(四)所有者权益内部结转															
1.资本公积转增资本(或股本)															
2.盈余公积转增资本(或股本)															
3.盈余公积弥补亏损															
4.设定受益计划变动额结转留存收益															
5.其他综合收益结转留存收益															
6.其他															
(五)专项储备															
1.本期提取									-183,183.15				-183,183.15	-183,183.15	
2.本期使用									4,753,976.67				4,753,976.67	4,753,976.67	
(六)其他									-4,937,159.82				-4,937,159.82	-4,937,159.82	
四、本期期末余额	120,000,000.00				218,938,214.61				142,500.61	23,245,004.48		260,704,277.38	623,029,997.08	623,029,997.08	

后附财务报表附注为财务报表的组成部分。


公司负责人:




主管会计工作负责人:




会计机构负责人:






杭州福斯达深冷装备股份有限公司  
合并所有者权益变动表(续)

2022年度  
(除特别注明外,金额单位均为人民币元)

项目	归属于母公司所有者权益										少数股东权益	所有者权益合计		
	股本		其他权益工具		资本公积	减:库存股	其他综合收益	专项储备	盈余公积	一般风险准备			未分配利润	小计
	优先股	永续债	其他											
一、上年年末余额	120,000,000.00				216,418,214.61			1,304,958.51			1,041,380.33	338,764,553.45		338,764,553.45
加:会计政策变更														
前期差错更正														
同一控制下企业合并														
其他														
二、本年年初余额	120,000,000.00				216,418,214.61			1,304,958.51			1,041,380.33	338,764,553.45		338,764,553.45
三、本期增减变动金额(减少以“-”号填列)					1,080,000.00			-979,274.75	11,101,829.08		149,067,526.28	160,270,080.61		160,270,080.61
(一) 综合收益总额											160,169,355.36	160,169,355.36		160,169,355.36
(二) 所有者投入和减少资本					1,080,000.00							1,080,000.00		1,080,000.00
1. 所有者投入的普通股														
2. 其他权益工具持有者投入资本														
3. 股份支付计入所有者权益的金额					1,080,000.00							1,080,000.00		1,080,000.00
4. 其他														
(三) 利润分配														
1. 提取盈余公积									11,101,829.08		-11,101,829.08			
2. 提取一般风险准备									11,101,829.08		-11,101,829.08			
3. 对所有者(或股东)的分配														
4. 其他														
(四) 所有者权益内部结转														
1. 资本公积转增资本(或股本)														
2. 盈余公积转增资本(或股本)														
3. 盈余公积弥补亏损														
4. 设定受益计划变动额结转留存收益														
5. 其他综合收益结转留存收益														
6. 其他														
(五) 专项储备								-979,274.75				-979,274.75		-979,274.75
1. 本期提取								4,005,676.40				4,005,676.40		4,005,676.40
2. 本期使用								-4,984,951.15				-4,984,951.15		-4,984,951.15
(六) 其他														
四、本期末余额	120,000,000.00				217,498,214.61			325,683.76	11,101,829.08		150,108,906.61	499,034,634.06		499,034,634.06

后附财务报表附注为财务报表的组成部分。

公司负责人:




主管会计工作负责人:





报表第 10 页

会计机构负责人:









杭州福斯达深冷装备股份有限公司  
母公司所有者权益变动表

2022年度  
(除特别注明外,金额单位均为人民币元)

项目	其他权益工具				资本公积	减:库存股	其他综合收益	专项储备	盈余公积	未分配利润	所有者权益合计
	股本	永续债		其他							
		优先股									
一、上年年末余额	120,000,000.00				217,438,214.61			121,896.12	11,101,829.08	99,916,461.69	448,578,401.50
加:会计政策变更											
前期差错更正											
其他											
二、本年期初余额	120,000,000.00				217,438,214.61			121,896.12	11,101,829.08	99,916,461.69	448,578,401.50
三、本期增减变动金额(减少以“-”号填列)					1,360,000.00			20,604.49	12,143,175.40	90,088,578.58	103,612,358.47
(一)综合收益总额										121,431,753.98	121,431,753.98
(二)所有者投入和减少资本					1,360,000.00						1,360,000.00
1.所有者投入的普通股											
2.其他权益工具持有者投入资本											
3.股份支付计入所有者权益的金额					1,360,000.00						1,360,000.00
4.其他											
(三)利润分配											
1.提取盈余公积									12,143,175.40	-31,343,175.40	-19,200,000.00
2.对所有者(或股东)的分配									12,143,175.40	-12,143,175.40	-19,200,000.00
3.其他											
(四)所有者权益内部结转											
1.资本公积转增资本(或股本)											
2.盈余公积转增资本(或股本)											
3.盈余公积弥补亏损											
4.设定受益计划变动额结转留存收益											
5.其他综合收益结转留存收益											
6.其他											
(五)专项储备								20,604.49			20,604.49
1.本期提取								3,447,200.90			3,447,200.90
2.本期使用								-3,426,596.41			-3,426,596.41
(六)其他											
四、本期末余额	120,000,000.00				218,798,214.61			142,500.61	23,245,004.48	190,005,040.27	552,190,759.97


后附财务报表附注为财务报表的组成部分。

公司负责人:



葛俊

主管会计工作负责人:



冯庆生

会计机构负责人:



李




杭州福斯达深冷装备股份有限公司  
母公司所有者权益变动表（续）

2022年度  
(除特别注明外，金额单位均为人民币元)

项目	股本		其他权益工具		资本公积	减：库存股	其他综合收益	专项储备	盈余公积	未分配利润	所有者权益合计
	优先股	永续债	其他	其他							
一、上年年末余额	120,000,000.00				216,418,214.61			448,430.30		-25,418,804.94	311,447,839.97
加：会计政策变更											
前期差错更正											
其他											
二、本年期初余额	120,000,000.00				216,418,214.61			448,430.30		-25,418,804.94	311,447,839.97
三、本期增减变动金额（减少以“-”号填列）					1,020,000.00			-326,534.18	11,101,829.08	125,335,266.63	137,130,561.53
（一）综合收益总额										136,437,095.71	136,437,095.71
（二）所有者投入和减少资本					1,020,000.00						1,020,000.00
1. 所有者投入的普通股											
2. 其他权益工具持有者投入资本											
3. 股份支付计入所有者权益的金额					1,020,000.00						1,020,000.00
4. 其他											
（三）利润分配										-11,101,829.08	-11,101,829.08
1. 提取盈余公积										-11,101,829.08	-11,101,829.08
2. 对所有者（或股东）的分配											
3. 其他											
（四）所有者权益内部结转											
1. 资本公积转增资本（或股本）											
2. 盈余公积转增资本（或股本）											
3. 盈余公积弥补亏损											
4. 设定受益计划变动额结转留存收益											
5. 其他综合收益结转留存收益											
6. 其他											
（五）专项储备								-326,534.18			-326,534.18
1. 本期提取								2,967,697.16			2,967,697.16
2. 本期使用								-3,294,231.34			-3,294,231.34
（六）其他											
四、本期末余额	120,000,000.00				217,438,214.61			121,896.12	11,101,829.08	99,916,461.69	448,578,401.50


后附财务报表附注为财务报表的组成部分。

公司负责人：





主管会计工作负责人：





报表第12页

会计机构负责人：







**杭州福斯达深冷装备股份有限公司**  
**二〇二二年度财务报表附注**  
(除特殊注明外, 金额单位均为人民币元)

**一、 公司基本情况**

**(一) 公司概况**

杭州福斯达深冷装备股份有限公司(以下简称“公司”或“本公司”)是在原杭州福斯达实业集团有限公司基础上整体改制、发起设立的股份有限公司,由杭州福斯达控股有限公司、杭州老板实业集团有限公司、杭州福嘉源投资管理合伙企业(有限合伙)、葛浩俊、葛浩华、杨富金、葛水福和许桂凤作为发起人。公司的企业法人营业执照注册号:91330100723604713X。2022年11月22日,经中国证券监督管理委员会证监许可[2022]2959号文核准首次向社会公众发行人民币普通股4,000.00万股,于2023年1月在上海证券交易所上市。所属行业为通用设备制造业。

截至2022年12月31日止,本公司累计发行股本总数12,000.00万股,注册资本为12,000.00万元,注册地:浙江省杭州市临平区杭州余杭经济技术开发区兴起路398号,总部地址:浙江省杭州市临平区杭州余杭经济技术开发区兴起路398号。

本公司主要经营活动为:生产:空气分离设备,液化天然气设备,绕管式换热器,贮槽,焦炉煤气回收利用成套装置,城市生活污水与工业废水的处理和再生利用装置,固体废弃物处理处置装置;批发、零售:空气分离设备,液化天然气设备,绕管式换热器,贮槽,焦炉煤气回收利用成套装置,环保设备,机械设备,电子产品,计算机软件及辅助设备;服务:通用机械零配件、环保产品、通用设备产品的设计及技术咨询,实业投资,压力管道安装(涉及特种设备的凭有效许可证件经营),机电工程施工大气环境与室内空气治理的技术开发,环保工程设计、施工,环保设备技术的技术服务,环保设备控制系统技术开发,汽车租赁,计算机及软件的技术开发、技术咨询、成果转让,自有房屋租赁;货物进出口(法律、法规禁止的项目除外,法律、法规限制的项目在取得许可后方可经营);含下属分支机构经营范围。

(依法须经批准的项目,经相关部门批准后方可开展经营活动)

本公司的实际控制人为葛水福、葛浩俊和葛浩华。

本财务报表业经公司董事会于2023年4月18日批准报出。

**(二) 合并财务报表范围**

截至2022年12月31日止,本公司合并财务报表范围内子公司如下:

子公司名称
浙江福斯达气体设备有限公司
杭州福斯达工程设备有限公司
杭州福斯达新能源有限公司

本公司子公司的相关信息详见本附注“七、在其他主体中的权益”。

本期合并范围变化情况详见本附注“六、合并范围的变更”。

## 二、 财务报表的编制基础

### (一) 编制基础

本财务报表按照财政部颁布的《企业会计准则——基本准则》和各项具体会计准则、企业会计准则应用指南、企业会计准则解释及其他相关规定（以下合称“企业会计准则”），以及中国证券监督管理委员会《公开发行证券的公司信息披露编报规则第 15 号——财务报告的一般规定》的相关规定编制。

### (二) 持续经营

本财务报表以持续经营为基础编制。

公司自 2022 年 12 月 31 日起至少 12 个月具备持续经营能力，无影响持续经营能力的重大事项。

## 三、 重要会计政策及会计估计

以下披露内容已涵盖了本公司根据实际生产经营特点制定的具体会计政策和会计估计。

### (一) 遵循企业会计准则的声明

本财务报表符合财政部颁布的企业会计准则的要求，真实、完整地反映了本公司 2022 年 12 月 31 日的合并及母公司财务状况以及 2022 年度的合并及母公司经营成果和现金流量。

### (二) 会计期间

自公历 1 月 1 日起至 12 月 31 日止为一个会计年度。

### (三) 营业周期

本公司营业周期为 12 个月。

### (四) 记账本位币

本公司采用人民币为记账本位币。

### (五) 同一控制下和非同一控制下企业合并的会计处理方法

同一控制下企业合并：合并方在企业合并中取得的资产和负债（包括最终控制方收购被合并方而形成的商誉），按照合并日被合并方资产、负债在最终控制方合并财务报表中的账面价值为基础计量。在合并中取得的净资产账面价值与支付的合并对

价账面价值（或发行股份面值总额）的差额，调整资本公积中的股本溢价，资本公积中的股本溢价不足冲减的，调整留存收益。

非同一控制下企业合并：合并成本为购买方在购买日为取得被购买方的控制权而付出的资产、发生或承担的负债以及发行的权益性证券的公允价值。合并成本大于合并中取得的被购买方可辨认净资产公允价值份额的差额，确认为商誉；合并成本小于合并中取得的被购买方可辨认净资产公允价值份额的差额，计入当期损益。在合并中取得的被购买方符合确认条件的各项可辨认资产、负债及或有负债在购买日按公允价值计量。

为企业合并发生的直接相关费用于发生时计入当期损益；为企业合并而发行权益性证券或债务性证券的交易费用，计入权益性证券或债务性证券的初始确认金额。

## （六）合并财务报表的编制方法

### 1、合并范围

合并财务报表的合并范围以控制为基础确定，合并范围包括本公司及全部子公司。控制，是指公司拥有对被投资方的权力，通过参与被投资方的相关活动而享有可变回报，并且有能力运用对被投资方的权力影响其回报金额。

### 2、合并程序

本公司将整个企业集团视为一个会计主体，按照统一的会计政策编制合并财务报表，反映本企业集团整体财务状况、经营成果和现金流量。本公司与子公司、子公司相互之间发生的内部交易的影响予以抵销。内部交易表明相关资产发生减值损失的，全额确认该部分损失。如子公司采用的会计政策、会计期间与本公司不一致的，在编制合并财务报表时，按本公司的会计政策、会计期间进行必要的调整。

子公司所有者权益、当期净损益和当期综合收益中属于少数股东的份额分别在合并资产负债表中所有者权益项目下、合并利润表中净利润项目下和综合收益总额项目下单独列示。子公司少数股东分担的当期亏损超过了少数股东在该子公司期初所有者权益中所享有份额而形成的余额，冲减少数股东权益。

#### （1）增加子公司或业务

在本期内，因同一控制下企业合并增加子公司或业务的，将子公司或业务合并期初至期末的经营成果和现金流量纳入合并财务报表，同时对合并财务报表的期初数和比较报表的相关项目进行调整，视同合并后的报告主体自最终控制方开始控制时点起一直存在。

因追加投资等原因能够对同一控制下的被投资方实施控制的，在取得被合并

方控制权之前持有的股权投资，在取得原股权之日与合并方和被合并方同处于同一控制之日孰晚日起至合并日之间已确认有关损益、其他综合收益以及其他净资产变动，分别冲减比较报表期间的期初留存收益或当期损益。

在本期内，因非同一控制下企业合并增加子公司或业务的，以购买日确定的各项可辨认资产、负债及或有负债的公允价值为基础自购买日起纳入合并财务报表。

因追加投资等原因能够对非同一控制下的被投资方实施控制的，对于购买日之前持有的被购买方的股权，按照该股权在购买日的公允价值进行重新计量，公允价值与其账面价值的差额计入当期投资收益。购买日之前持有的被购买方的股权涉及的以后可重分类进损益的其他综合收益、权益法核算下的其他所有者权益变动转为购买日所属当期投资收益。

## （2）处置子公司

### ①一般处理方法

因处置部分股权投资或其他原因丧失了对被投资方控制权时，对于处置后的剩余股权投资，按照其在丧失控制权日的公允价值进行重新计量。处置股权取得的对价与剩余股权公允价值之和，减去按原持股比例计算应享有原有子公司自购买日或合并日开始持续计算的净资产的份额与商誉之和的差额，计入丧失控制权当期的投资收益。与原有子公司股权投资相关的以后可重分类进损益的其他综合收益、权益法核算下的其他所有者权益变动，在丧失控制权时转为当期投资收益。

### ②分步处置子公司

通过多次交易分步处置对子公司股权投资直至丧失控制权的，处置对子公司股权投资的各项交易的条款、条件以及经济影响符合以下一种或多种情况，通常表明该多次交易事项为一揽子交易：

- i. 这些交易是同时或者在考虑了彼此影响的情况下订立的；
- ii. 这些交易整体才能达成一项完整的商业结果；
- iii. 一项交易的发生取决于其他至少一项交易的发生；
- iv. 一项交易单独看是不经济的，但是和其他交易一并考虑时是经济的。

各项交易属于一揽子交易的，将各项交易作为一项处置子公司并丧失控制权的交易进行会计处理；在丧失控制权之前每一次处置价款与处置投资对应的享有该子公司净资产份额的差额，在合并财务报表中确认为其他综合收益，在丧失控制权时一并转入丧失控制权当期的损益。

各项交易不属于一揽子交易的，在丧失控制权之前，按不丧失控制权的情况下部分处置对子公司的股权投资进行会计处理；在丧失控制权时，按处置子公司

一般处理方法进行会计处理。

(3) 购买子公司少数股权

因购买少数股权新取得的长期股权投资与按照新增持股比例计算应享有子公司自购买日或合并日开始持续计算的净资产份额之间的差额，调整合并资产负债表中的资本公积中的股本溢价，资本公积中的股本溢价不足冲减的，调整留存收益。

(4) 不丧失控制权的情况下部分处置对子公司的股权投资

处置价款与处置长期股权投资相对应享有子公司自购买日或合并日开始持续计算的净资产份额之间的差额，调整合并资产负债表中的资本公积中的股本溢价，资本公积中的股本溢价不足冲减的，调整留存收益。

**(七) 现金及现金等价物的确定标准**

现金，是指本公司的库存现金以及可以随时用于支付的存款。现金等价物，是指本公司持有的期限短、流动性强、易于转换为已知金额的现金、价值变动风险很小的投资。

**(八) 外币业务和外币报表折算**

**1、 外币业务**

外币业务采用交易发生日的即期汇率作为折算汇率将外币金额折合成人民币记账。

资产负债表日外币货币性项目余额按资产负债表日即期汇率折算，由此产生的汇兑差额，除属于与购建符合资本化条件的资产相关的外币专门借款产生的汇兑差额按照借款费用资本化的原则处理外，均计入当期损益。

**2、 外币财务报表的折算**

资产负债表中的资产和负债项目，采用资产负债表日的即期汇率折算；所有者权益项目除“未分配利润”项目外，其他项目采用发生时的即期汇率折算。利润表中的收入和费用项目，采用交易发生日的即期汇率。

处置境外经营时，将与该境外经营相关的外币财务报表折算差额，自所有者权益项目转入处置当期损益。

**(九) 金融工具**

本公司在成为金融工具合同的一方时，确认一项金融资产、金融负债或权益工具。

**1、 金融工具的分类**

根据本公司管理金融资产的业务模式和金融资产的合同现金流量特征，金融资产于初始确认时分类为：以摊余成本计量的金融资产、以公允价值计量且其变动计入其他综合收益的金融资产和以公允价值计量且其变动计入当期损益的金融资产。

本公司将同时符合下列条件且未被指定为以公允价值计量且其变动计入当期损益的金融资产，分类为以摊余成本计量的金融资产：

- 业务模式是以收取合同现金流量为目标；
- 合同现金流量仅为对本金和以未偿付本金金额为基础的利息的支付。

本公司将同时符合下列条件且未被指定为以公允价值计量且其变动计入当期损益的金融资产，分类为以公允价值计量且其变动计入其他综合收益的金融资产（债务工具）：

- 业务模式既以收取合同现金流量又以出售该金融资产为目标；
- 合同现金流量仅为对本金和以未偿付本金金额为基础的利息的支付。

对于非交易性权益工具投资，本公司可以在初始确认时将其不可撤销地指定为以公允价值计量且其变动计入其他综合收益的金融资产（权益工具）。该指定在单项投资的基础上作出，且相关投资从发行者的角度符合权益工具的定义。

除上述以摊余成本计量和以公允价值计量且其变动计入其他综合收益的金融资产外，本公司将其余所有的金融资产分类为以公允价值计量且其变动计入当期损益的金融资产。

金融负债于初始确认时分类为：以公允价值计量且其变动计入当期损益的金融负债和以摊余成本计量的金融负债。

符合以下条件之一的金融负债可在初始计量时指定为以公允价值计量且其变动计入当期损益的金融负债：

- 1) 该项指定能够消除或显著减少会计错配。
- 2) 根据正式书面文件载明的企业风险管理或投资策略，以公允价值为基础对金融负债组合或金融资产和金融负债组合进行管理和业绩评价，并在企业内部以此为基础向关键管理人员报告。
- 3) 该金融负债包含需单独分拆的嵌入衍生工具。



## 2、 金融工具的确认依据和计量方法

### (1) 以摊余成本计量的金融资产

以摊余成本计量的金融资产包括应收票据、应收账款、其他应收款、长期应收款、债权投资等，按公允价值进行初始计量，相关交易费用计入初始确认金额；不包含重大融资成分的应收账款以及本公司决定不考虑不超过一年的融资成分的应收账款，以合同交易价格进行初始计量。

持有期间采用实际利率法计算的利息计入当期损益。

收回或处置时，将取得的价款与该金融资产账面价值之间的差额计入当期损益。

### (2) 以公允价值计量且其变动计入其他综合收益的金融资产（债务工具）

以公允价值计量且其变动计入其他综合收益的金融资产（债务工具）包括应收款项融资、其他债权投资等，按公允价值进行初始计量，相关交易费用计入初始确认金额。该金融资产按公允价值进行后续计量，公允价值变动除采用实际利率法计算的利息、减值损失或利得和汇兑损益之外，均计入其他综合收益。终止确认时，之前计入其他综合收益的累计利得或损失从其他综合收益中转出，计入当期损益。

### (3) 以公允价值计量且其变动计入其他综合收益的金融资产（权益工具）

以公允价值计量且其变动计入其他综合收益的金融资产（权益工具）包括其他权益工具投资等，按公允价值进行初始计量，相关交易费用计入初始确认金额。该金融资产按公允价值进行后续计量，公允价值变动计入其他综合收益。取得的股利计入当期损益。

终止确认时，之前计入其他综合收益的累计利得或损失从其他综合收益中转出，计入留存收益。

### (4) 以公允价值计量且其变动计入当期损益的金融资产

以公允价值计量且其变动计入当期损益的金融资产包括交易性金融资产、衍生金融资产、其他非流动金融资产等，按公允价值进行初始计量，相关交易费用计入当期损益。该金融资产按公允价值进行后续计量，公允价值变动计入当期损益。

### (5) 以公允价值计量且其变动计入当期损益的金融负债

以公允价值计量且其变动计入当期损益的金融负债包括交易性金融负债、衍

生金融负债等，按公允价值进行初始计量，相关交易费用计入当期损益。该金融负债按公允价值进行后续计量，公允价值变动计入当期损益。

终止确认时，其账面价值与支付的对价之间的差额计入当期损益。

#### （6）以摊余成本计量的金融负债

以摊余成本计量的金融负债包括短期借款、应付票据、应付账款、其他应付款、长期借款、应付债券、长期应付款，按公允价值进行初始计量，相关交易费用计入初始确认金额。

持有期间采用实际利率法计算的利息计入当期损益。

终止确认时，将支付的对价与该金融负债账面价值之间的差额计入当期损益。

### 3、金融资产终止确认和金融资产转移

满足下列条件之一时，本公司终止确认金融资产：

- 收取金融资产现金流量的合同权利终止；
- 金融资产已转移，且已将金融资产所有权上几乎所有的风险和报酬转移给转入方；
- 金融资产已转移，虽然本公司既没有转移也没有保留金融资产所有权上几乎所有的风险和报酬，但是未保留对金融资产的控制。

发生金融资产转移时，如保留了金融资产所有权上几乎所有的风险和报酬的，则不终止确认该金融资产。

在判断金融资产转移是否满足上述金融资产终止确认条件时，采用实质重于形式的原则。

公司将金融资产转移区分为金融资产整体转移和部分转移。金融资产整体转移满足终止确认条件的，将下列两项金额的差额计入当期损益：

- （1）所转移金融资产的账面价值；
- （2）因转移而收到的对价，与原直接计入所有者权益的公允价值变动累计额（涉及转移的金融资产为以公允价值计量且其变动计入其他综合收益的金融资产（债务工具）的情形）之和。

金融资产部分转移满足终止确认条件的，将所转移金融资产整体的账面价值，在终止确认部分和未终止确认部分之间，按照各自的相对公允价值进行分摊，并将下列两项金额的差额计入当期损益：

(1) 终止确认部分的账面价值；

(2) 终止确认部分的对价，与原直接计入所有者权益的公允价值变动累计额中对应终止确认部分的金额（涉及转移的金融资产为以公允价值计量且其变动计入其他综合收益的金融资产（债务工具）的情形）之和。

金融资产转移不满足终止确认条件的，继续确认该金融资产，所收到的对价确认为一项金融负债。

#### 4、金融负债终止确认

金融负债的现时义务全部或部分已经解除的，则终止确认该金融负债或其一部分；本公司若与债权人签定协议，以承担新金融负债方式替换现存金融负债，且新金融负债与现存金融负债的合同条款实质上不同的，则终止确认现存金融负债，并同时确认新金融负债。

对现存金融负债全部或部分合同条款作出实质性修改的，则终止确认现存金融负债或其一部分，同时将修改条款后的金融负债确认为一项新金融负债。

金融负债全部或部分终止确认时，终止确认的金融负债账面价值与支付对价（包括转出的非现金资产或承担的新金融负债）之间的差额，计入当期损益。

本公司若回购部分金融负债的，在回购日按照继续确认部分与终止确认部分的相对公允价值，将该金融负债整体的账面价值进行分配。分配给终止确认部分的账面价值与支付的对价（包括转出的非现金资产或承担的新金融负债）之间的差额，计入当期损益。

#### 5、金融资产和金融负债的公允价值的确定方法

存在活跃市场的金融工具，以活跃市场中的报价确定其公允价值。不存在活跃市场的金融工具，采用估值技术确定其公允价值。在估值时，本公司采用在当前情况下适用并且有足够可利用数据和其他信息支持的估值技术，选择与市场参与者在相关资产或负债的交易中所考虑的资产或负债特征相一致的输入值，并优先使用相关可观察输入值。只有在相关可观察输入值无法取得或取得不切实可行的情况下，才使用不可观察输入值。

#### 6、金融资产减值的测试方法及会计处理方法

本公司以单项或组合的方式对以摊余成本计量的金融资产、以公允价值计量且其变动计入其他综合收益的金融资产（债务工具）和财务担保合同等的预期信用损失进行估计。

本公司考虑有关过去事项、当前状况以及对未来经济状况的预测等合理且有

依据的信息，以发生违约的风险为权重，计算合同应收的现金流量与预期能收到的现金流量之间差额的现值的概率加权金额，确认预期信用损失。

如果该金融工具的信用风险自初始确认后已显著增加，本公司按照相当于该金融工具整个存续期内预期信用损失的金额计量其损失准备；如果该金融工具的信用风险自初始确认后并未显著增加，本公司按照相当于该金融工具未来 12 个月内预期信用损失的金额计量其损失准备。由此形成的损失准备的增加或转回金额，作为减值损失或利得计入当期损益。

本公司通过比较金融工具在资产负债表日发生违约的风险与在初始确认日发生违约的风险，以确定金融工具预计存续期内发生违约风险的相对变化，以评估金融工具的信用风险自初始确认后是否已显著增加。通常逾期超过 30 日，本公司即认为该金融工具的信用风险已显著增加，除非有确凿证据证明该金融工具的信用风险自初始确认后并未显著增加。

如果金融工具于资产负债表日的信用风险较低，本公司即认为该金融工具的信用风险自初始确认后并未显著增加。

如果有客观证据表明某项金融资产已经发生信用减值，则本公司在单项基础上对该金融资产计提减值准备。

对于由《企业会计准则第 14 号——收入》(2017)规范的交易形成的应收款项和合同资产，无论是否包含重大融资成分，本公司始终按照相当于整个存续期内预期信用损失的金额计量其损失准备。

对于租赁应收款，本公司选择始终按照相当于整个存续期内预期信用损失的金额计量其损失准备。

本公司不再合理预期金融资产合同现金流量能够全部或部分收回的，直接减记该金融资产的账面余额。

## (十) 存货

### 1、 存货的分类和成本

存货分类为：原材料、委托加工物资、在产品、自制半成品、库存商品等。

### 2、 发出存货的计价方法

存货发出时按加权平均法计价。

### 3、 不同类别存货可变现净值的确定依据

产成品、库存商品和用于出售的材料等直接用于出售的商品存货，在正常生产经营过程中，以该存货的估计售价减去估计的销售费用和相关税费后的金额，

确定其可变现净值；需要经过加工的材料存货，在正常生产经营过程中，以所生产的产成品的估计售价减去至完工时估计将要发生的成本、估计的销售费用和相关税费后的金额，确定其可变现净值；为执行销售合同或者劳务合同而持有的存货，其可变现净值以合同价格为基础计算，若持有存货的数量多于销售合同订购数量的，超出部分的存货的可变现净值以一般销售价格为基础计算。

期末按照单个存货项目计提存货跌价准备；但对于数量繁多、单价较低的存货，按照存货类别计提存货跌价准备；与在同一地区生产和销售的产品系列相关、具有相同或类似最终用途或目的，且难以与其他项目分开计量的存货，则合并计提存货跌价准备。

除有明确证据表明资产负债表日市场价格异常外，存货项目的可变现净值以资产负债表日市场价格为基础确定。

本期期末存货项目的可变现净值以资产负债表日市场价格为基础确定。

#### **4、 存货的盘存制度**

采用永续盘存制。

#### **5、 低值易耗品和包装物的摊销方法**

- (1) 低值易耗品采用一次转销法；
- (2) 包装物采用一次转销法。

### **(十一) 合同资产**

#### **1、 合同资产的确认方法及标准**

本公司根据履行履约义务与客户付款之间的关系在资产负债表中列示合同资产或合同负债。本公司已向客户转让商品或提供服务而有权收取对价的权利（且该权利取决于时间流逝之外的其他因素）列示为合同资产。同一合同下的合同资产和合同负债以净额列示。本公司拥有的、无条件（仅取决于时间流逝）向客户收取对价的权利作为应收款项单独列示。

#### **2、 合同资产预期信用损失的确定方法及会计处理方法**

合同资产的预期信用损失的确定方法及会计处理方法详见本附注“（九）6、金融资产减值的测试方法及会计处理方法”中新金融工具准则下有关应收账款的会计处理。

## (十二) 持有待售

主要通过出售（包括具有商业实质的非货币性资产交换）而非持续使用一项非流动资产或处置组收回其账面价值的，划分为持有待售类别。

本公司将同时满足下列条件的非流动资产或处置组划分为持有待售类别：

- （1）根据类似交易中出售此类资产或处置组的惯例，在当前状况下即可立即出售；
- （2）出售极可能发生，即本公司已经就一项出售计划作出决议且获得确定的购买承诺，预计出售将在一年内完成。有关规定要求本公司相关权力机构或者监管部门批准后方可出售的，已经获得批准。

划分为持有待售的非流动资产（不包括金融资产、递延所得税资产、）或处置组，其账面价值高于公允价值减去出售费用后的净额的，账面价值减记至公允价值减去出售费用后的净额，减记的金额确认为资产减值损失，计入当期损益，同时计提持有待售资产减值准备。

## (十三) 长期股权投资

### 1、 共同控制、重大影响的判断标准

共同控制，是指按照相关约定对某项安排所共有的控制，并且该安排的相关活动必须经过分享控制权的参与方一致同意后才能决策。本公司与其他合营方一同对被投资单位实施共同控制且对被投资单位净资产享有权利的，被投资单位为本公司的合营企业。

重大影响，是指对被投资单位的财务和经营决策有参与决策的权力，但并不能够控制或者与其他方一起共同控制这些政策的制定。本公司能够对被投资单位施加重大影响的，被投资单位为本公司联营企业。

### 2、 初始投资成本的确定

#### （1）企业合并形成的长期股权投资

对于同一控制下的企业合并形成的对子公司的长期股权投资，在合并日按照取得被合并方所有者权益在最终控制方合并财务报表中的账面价值的份额作为长期股权投资的初始投资成本。长期股权投资初始投资成本与支付对价账面价值之间的差额，调整资本公积中的股本溢价；资本公积中的股本溢价不足冲减时，调整留存收益。因追加投资等原因能够对同一控制下的被投资单位实施控制的，按上述原则确认的长期股权投资的初始投资成本与达到合并前的长期股权投资账面价值加上合并日进一步取得股份新支付对价的账面价值之和的差额，调整股本溢价，股本溢价不足冲减的，冲减留存收益。

对于非同一控制下的企业合并形成的对子公司的长期股权投资，按照购买日

确定的合并成本作为长期股权投资的初始投资成本。因追加投资等原因能够对非同一控制下的被投资单位实施控制的，按照原持有的股权投资账面价值加上新增投资成本之和作为初始投资成本。

(2) 通过企业合并以外的其他方式取得的长期股权投资

以支付现金方式取得的长期股权投资，按照实际支付的购买价款作为初始投资成本。

以发行权益性证券取得的长期股权投资，按照发行权益性证券的公允价值作为初始投资成本。

### 3、 后续计量及损益确认方法

(1) 成本法核算的长期股权投资

公司对子公司的长期股权投资，采用成本法核算，除非投资符合持有待售的条件。除取得投资时实际支付的价款或对价中包含的已宣告但尚未发放的现金股利或利润外，公司按照享有被投资单位宣告发放的现金股利或利润确认当期投资收益。

(2) 权益法核算的长期股权投资

对联营企业和合营企业的长期股权投资，采用权益法核算。初始投资成本大于投资时应享有被投资单位可辨认净资产公允价值份额的差额，不调整长期股权投资的初始投资成本；初始投资成本小于投资时应享有被投资单位可辨认净资产公允价值份额的差额，计入当期损益，同时调整长期股权投资的成本。公司按照应享有或应分担的被投资单位实现的净损益和其他综合收益的份额，分别确认投资收益和其他综合收益，同时调整长期股权投资的账面价值；按照被投资单位宣告分派的利润或现金股利计算应享有的部分，相应减少长期股权投资的账面价值；对于被投资单位除净损益、其他综合收益和利润分配以外所有者权益的其他变动（简称“其他所有者权益变动”），调整长期股权投资的账面价值并计入所有者权益。

在确认应享有被投资单位净损益、其他综合收益及其他所有者权益变动的份额时，以取得投资时被投资单位可辨认净资产的公允价值为基础，并按照公司的会计政策及会计期间，对被投资单位的净利润和其他综合收益等进行调整后确认。

公司与联营企业、合营企业之间发生的未实现内部交易损益按照应享有的比例计算归属于公司的部分，予以抵销，在此基础上确认投资收益，但投出或出售的资产构成业务的除外。与被投资单位发生的未实现内部交易损失，属于资产减值损失的，全额确认。

公司对合营企业或联营企业发生的净亏损，除负有承担额外损失义务外，以长期股权投资的账面价值以及其他实质上构成对合营企业或联营企业净投资的长期权益减记至零为限。合营企业或联营企业以后实现净利润的，公司在收益分享额弥补未确认的亏损分担额后，恢复确认收益分享额。

### （3）长期股权投资的处置

处置长期股权投资，其账面价值与实际取得价款的差额，计入当期损益。

部分处置权益法核算的长期股权投资，剩余股权仍采用权益法核算的，原权益法核算确认的其他综合收益采用与被投资单位直接处置相关资产或负债相同的基础按相应比例结转，其他所有者权益变动按比例结转入当期损益。

因处置股权投资等原因丧失了对被投资单位的共同控制或重大影响的，原股权投资因采用权益法核算而确认的其他综合收益，在终止采用权益法核算时采用与被投资单位直接处置相关资产或负债相同的基础进行会计处理，其他所有者权益变动在终止采用权益法核算时全部转入当期损益。

因处置部分股权投资等原因丧失了对被投资单位控制权的，在编制个别财务报表时，剩余股权能够对被投资单位实施共同控制或重大影响的，改按权益法核算，并对该剩余股权视同自取得时即采用权益法核算进行调整，对于取得被投资单位控制权之前确认的其他综合收益采用与被投资单位直接处置相关资产或负债相同的基础按比例结转，因采用权益法核算确认的其他所有者权益变动按比例结转入当期损益；剩余股权不能对被投资单位实施共同控制或施加重大影响的，确认为金融资产，其在丧失控制之日的公允价值与账面价值间的差额计入当期损益，对于取得被投资单位控制权之前确认的其他综合收益和其他所有者权益变动全部结转。

通过多次交易分步处置对子公司股权投资直至丧失控制权，属于一揽子交易的，各项交易作为一项处置子公司股权投资并丧失控制权的交易进行会计处理；在丧失控制权之前每一次处置价款与所处置的股权对应得长期股权投资账面价值之间的差额，在个别财务报表中，先确认为其他综合收益，到丧失控制权时再一并转入丧失控制权的当期损益。不属于一揽子交易的，对每一项交易分别进行会计处理。

## （十四）投资性房地产

投资性房地产是指为赚取租金或资本增值，或两者兼有而持有的房地产，包括已出租的土地使用权、持有并准备增值后转让的土地使用权、已出租的建筑物（含自行建造或开发活动完成后用于出租的建筑物以及正在建造或开发过程中将来用于出租的建筑物）。



与投资性房地产有关的后续支出，在相关的经济利益很可能流入且其成本能够可靠的计量时，计入投资性房地产成本；否则，于发生时计入当期损益。

本公司对现有投资性房地产采用成本模式计量。对按照成本模式计量的投资性房地产—出租用建筑物采用与本公司固定资产相同的折旧政策，出租用土地使用权按与无形资产相同的摊销政策执行。

## (十五) 固定资产

### 1、 固定资产的确认和初始计量

固定资产指为生产商品、提供劳务、出租或经营管理而持有，并且使用寿命超过一个会计年度的有形资产。固定资产在同时满足下列条件时予以确认：

- (1) 与该固定资产有关的经济利益很可能流入企业；
- (2) 该固定资产的成本能够可靠地计量。

固定资产按成本（并考虑预计弃置费用因素的影响）进行初始计量。

与固定资产有关的后续支出，在与其有关的经济利益很可能流入且其成本能够可靠计量时，计入固定资产成本；对于被替换的部分，终止确认其账面价值；所有其他后续支出于发生时计入当期损益。

### 2、 折旧方法

固定资产折旧采用年限平均法分类计提，根据固定资产类别、预计使用寿命和预计净残值率确定折旧率。对计提了减值准备的固定资产，则在未来期间按扣除减值准备后的账面价值及依据尚可使用年限确定折旧额。如固定资产各组成部分的使用寿命不同或者以不同方式为企业提供服务，则选择不同折旧率或折旧方法，分别计提折旧。

各类固定资产折旧方法、折旧年限、残值率和年折旧率如下：

类别	折旧方法	折旧年限（年）	残值率（%）	年折旧率（%）
房屋及建筑物	年限平均法	20	5	4.75
机器设备	年限平均法	3-10	0-5	9.50-33.33
运输设备	年限平均法	4-5	5	19.00-23.75
电子设备及其他	年限平均法	3-10	0-5	9.50-33.33

注：机器设备中，公司向淮南浩谷工业气体应用技术咨询有限公司购买的空分设备，按照公司与客户签订的合同所约定的合同期限确定固定资产的折旧年限，按照合同所约定的回购价格确定固定资产的残值率。除此之外，其余固定资产的折旧方法、折旧年限、残值率和年折旧率如上表所示。

### 3、 固定资产处置

当固定资产被处置、或者预期通过使用或处置不能产生经济利益时，终止确认该固定资产。固定资产出售、转让、报废或毁损的处置收入扣除其账面价值和相关税费后的金额计入当期损益。

## (十六) 在建工程

在建工程按实际发生的成本计量。实际成本包括建筑成本、安装成本、符合资本化条件的借款费用以及其他为使在建工程达到预定可使用状态前所发生的必要支出。

在建工程在达到预定可使用状态时，转入固定资产并自次月起开始计提折旧。

## (十七) 借款费用

### 1、 借款费用资本化的确认原则

公司发生的借款费用，可直接归属于符合资本化条件的资产的购建或者生产的，予以资本化，计入相关资产成本；其他借款费用，在发生时根据其发生额确认为费用，计入当期损益。

符合资本化条件的资产，是指需要经过相当长时间的购建或者生产活动才能达到预定可使用或者可销售状态的固定资产、投资性房地产和存货等资产。

### 2、 借款费用资本化期间

资本化期间，指从借款费用开始资本化时点到停止资本化时点的期间，借款费用暂停资本化的期间不包括在内。

借款费用同时满足下列条件时开始资本化：

(1) 资产支出已经发生，资产支出包括为购建或者生产符合资本化条件的资产而以支付现金、转移非现金资产或者承担带息债务形式发生的支出；

(2) 借款费用已经发生；

(3) 为使资产达到预定可使用或者可销售状态所必要的购建或者生产活动已经开始。

当购建或者生产符合资本化条件的资产达到预定可使用或者可销售状态时，借款费用停止资本化。

### 3、 暂停资本化期间

符合资本化条件的资产在购建或生产过程中发生的非正常中断、且中断时间连续超过3个月的，则借款费用暂停资本化；该项中断如是所购建或生产的符合资本化条件的资产达到预定可使用状态或者可销售状态必要的程序，则借款费用继续资本化。在中断期间发生的借款费用确认为当期损益，直至资产的购建或者生产活动重新开始后借款费用继续资本化。

#### 4、 借款费用资本化率、资本化金额的计算方法

对于为购建或者生产符合资本化条件的资产而借入的专门借款，以专门借款当期实际发生的借款费用，减去尚未动用的借款资金存入银行取得的利息收入或进行暂时性投资取得的投资收益后的金额，来确定借款费用的资本化金额。

对于为购建或者生产符合资本化条件的资产而占用的一般借款，根据累计资产支出超过专门借款部分的资产支出加权平均数乘以所占用一般借款的资本化率，计算确定一般借款应予资本化的借款费用金额。资本化率根据一般借款加权平均实际利率计算确定。

在资本化期间内，外币专门借款本金及利息的汇兑差额，予以资本化，计入符合资本化条件的资产的成本。除外币专门借款之外的其他外币借款本金及其利息所产生的汇兑差额计入当期损益。

### (十八) 无形资产

#### 1、 无形资产的计价方法

(1) 公司取得无形资产时按成本进行初始计量；

外购无形资产的成本，包括购买价款、相关税费以及直接归属于使该项资产达到预定用途所发生的其他支出。

(2) 后续计量

在取得无形资产时分析判断其使用寿命。

对于使用寿命有限的无形资产，在为企业带来经济利益的期限内摊销；无法预见无形资产为企业带来经济利益期限的，视为使用寿命不确定的无形资产，不予摊销。

项目	预计使用寿命	依据
土地使用权	土地证登记使用年限	土地证登记使用年限
软件	3 年	预计可使用年限

#### 2、 使用寿命有限的无形资产的使用寿命估计情况

每年度终了，对使用寿命有限的无形资产的使用寿命及摊销方法进行复核。经复核，本年期末无形资产的使用寿命及摊销方法与以前估计未有不同。

#### 3、 划分研究阶段和开发阶段的具体标准

公司内部研究开发项目的支出分为研究阶段支出和开发阶段支出。

研究阶段：为获取并理解新的科学或技术知识等而进行的独创性的有计划调查、研究活动的阶段。

开发阶段：在进行商业性生产或使用前，将研究成果或其他知识应用于某项计划或设计，以生产出新的或具有实质性改进的材料、装置、产品等活动的阶段。

#### 4、 开发阶段支出资本化的具体条件

研究阶段的支出，于发生时计入当期损益。开发阶段的支出同时满足下列条件的，确认为无形资产，不能满足下述条件的开发阶段的支出计入当期损益：

- (1) 完成该无形资产以使其能够使用或出售在技术上具有可行性；
- (2) 具有完成该无形资产并使用或出售的意图；
- (3) 无形资产产生经济利益的方式，包括能够证明运用该无形资产生产的产品存在市场或无形资产自身存在市场，无形资产将在内部使用的，能够证明其有用性；
- (4) 有足够的技术、财务资源和其他资源支持，以完成该无形资产的开发，并有能力使用或出售该无形资产；
- (5) 归属于该无形资产开发阶段的支出能够可靠地计量。

无法区分研究阶段支出和开发阶段支出的，将发生的研发支出全部计入当期损益。

### (十九) 长期资产减值

长期股权投资、采用成本模式计量的投资性房地产、固定资产、在建工程、使用权资产、使用寿命有限的无形资产、油气资产等长期资产，于资产负债表日存在减值迹象的，进行减值测试。减值测试结果表明资产的可收回金额低于其账面价值的，按其差额计提减值准备并计入减值损失。可收回金额为资产的公允价值减去处置费用后的净额与资产预计未来现金流量的现值两者之间的较高者。资产减值准备按单项资产为基础计算并确认，如果难以对单项资产的可收回金额进行估计的，以该资产所属的资产组确定资产组的可收回金额。资产组是能够独立产生现金流入的最小资产组合。

对于因企业合并形成的商誉、使用寿命不确定的无形资产、尚未达到可使用状态的无形资产，无论是否存在减值迹象，至少在每年年度终了进行减值测试。

本公司进行商誉减值测试，对于因企业合并形成的商誉的账面价值，自购买日起按照合理的方法分摊至相关的资产组；难以分摊至相关的资产组的，将其分摊至相关的资产组组合。相关的资产组或者资产组组合，是能够从企业合并的协同效应中受益的资产组或者资产组组合。

在对包含商誉的相关资产组或者资产组组合进行减值测试时，如与商誉相关的资产组或者资产组组合存在减值迹象的，先对不包含商誉的资产组或者资产组组合进行减值测试，计算可收回金额，并与相关账面价值相比较，确认相应的减值损失。然后对包含商誉的资产组或者资产组组合进行减值测试，比较其账面价值与可收回金额，如可收回金额低于账面价值的，减值损失金额首先抵减分摊至资产组或者资产组组合中商誉的账面价值，再根据资产组或者资产组组合中除商誉之外的其他各项资产的账面价值所占比重，按比例抵减其他各项资产的账面价值。

上述资产减值损失一经确认，在以后会计期间不予转回。

## (二十) 长期待摊费用

长期待摊费用为已经发生但应由本期和以后各期负担的分摊期限在一年以上的各项费用。

### 1、 摊销方法

长期待摊费用在受益期内平均摊销。

### 2、 摊销年限

(1) 预付经营租入固定资产的租金，按租赁合同规定的期限或其它合理方法平均摊销；

(2) 经营租赁方式租入的固定资产改良支出，按剩余租赁期与租赁资产尚可使用年限两者中较短的期限平均摊销。

## (二十一) 合同负债

本公司根据履行履约义务与客户付款之间的关系在资产负债表中列示合同资产或合同负债。本公司已收或应收客户对价而应向客户转让商品或提供服务的义务列示为合同负债。同一合同下的合同资产和合同负债以净额列示。

## (二十二) 职工薪酬

### 1、 短期薪酬的会计处理方法

本公司在职工为本公司提供服务的会计期间，将实际发生的短期薪酬确认为负债，并计入当期损益或相关资产成本。

本公司为职工缴纳的社会保险费和住房公积金，以及按规定提取的工会经费和职工教育经费，在职工为本公司提供服务的会计期间，根据规定的计提基础和计提比例计算确定相应的职工薪酬金额。

本公司发生的职工福利费，在实际发生时根据实际发生额计入当期损益或相关资产成本，其中，非货币性福利按照公允价值计量。

## 2、 离职后福利的会计处理方法

### 设定提存计划

本公司按当地政府的相关规定为职工缴纳基本养老保险和失业保险，在职工为本公司提供服务的会计期间，按以当地规定的缴纳基数和比例计算应缴纳金额，确认为负债，并计入当期损益或相关资产成本。

## 3、 辞退福利的会计处理方法

本公司向职工提供辞退福利的，在下列两者孰早日确认辞退福利产生的职工薪酬负债，并计入当期损益：公司不能单方面撤回因解除劳动关系计划或裁减建议所提供的辞退福利时；公司确认与涉及支付辞退福利的重组相关的成本或费用时。

## (二十三) 预计负债

与或有事项相关的义务同时满足下列条件时，本公司将其确认为预计负债：

- (1) 该义务是本公司承担的现时义务；
- (2) 履行该义务很可能导致经济利益流出本公司；
- (3) 该义务的金额能够可靠地计量。

预计负债按履行相关现时义务所需的支出的最佳估计数进行初始计量。

在确定最佳估计数时，综合考虑与或有事项有关的风险、不确定性和货币时间价值等因素。对于货币时间价值影响重大的，通过对相关未来现金流出进行折现后确定最佳估计数。

清偿预计负债所需支出全部或部分预期由第三方补偿的，补偿金额在基本确定能够收到时，作为资产单独确认，确认的补偿金额不超过预计负债的账面价值。

本公司在资产负债表日对预计负债的账面价值进行复核，有确凿证据表明该账面价值不能反映当前最佳估计数的，按照当前最佳估计数对该账面价值进行调整。

## (二十四) 股份支付

本公司的股份支付是为了获取职工或其他方提供服务而授予权益工具或者承担以权益工具为基础确定的负债的交易。本公司的股份支付分为以权益结算的股份支付和以现金结算的股份支付。

### 1、 以权益结算的股份支付及权益工具

以权益结算的股份支付换取职工提供服务的，以授予职工权益工具的公允价

值计量。对于授予后立即可行权的股份支付交易，在授予日按照权益工具的公允价值计入相关成本或费用，相应增加资本公积。对于授予后完成等待期内的服务或达到规定业绩条件才可行权的股份支付交易，在等待期内每个资产负债表日，本公司根据对可行权权益工具数量的最佳估计，按照授予日公允价值，将当期取得的服务计入相关成本或费用，相应增加资本公积。

在等待期内，如果取消了授予的权益工具，则本公司对取消所授予的权益性工具作为加速行权处理，将剩余等待期内应确认的金额立即计入当期损益，同时确认资本公积。但是，如果授予新的权益工具，并在新权益工具授予日认定所授予的新权益工具是用于替代被取消的权益工具的，则以与处理原权益工具条款和条件修改相同的方式，对所授予的替代权益工具进行处理。

## 2、以现金结算的股份支付及权益工具

以现金结算的股份支付，按照本公司承担的以股份或其他权益工具为基础计算确定的负债的公允价值计量。授予后立即可行权的股份支付交易，本公司在授予日按照承担负债的公允价值计入相关成本或费用，相应增加负债。对于授予后完成等待期内的服务或达到规定业绩条件才可行权的股份支付交易，在等待期内的每个资产负债表日，本公司以对可行权情况的最佳估计为基础，按照本公司承担负债的公允价值，将当期取得的服务计入相关成本或费用，并相应计入负债。在相关负债结算前的每个资产负债表日以及结算日，对负债的公允价值重新计量，其变动计入当期损益。

### (二十五) 优先股、永续债等其他金融工具

本公司根据所发行优先股/永续债的合同条款及其所反映的经济实质而非仅以法律形式，在初始确认时将该金融工具或其组成部分分类为金融资产、金融负债或权益工具。

本公司发行的永续债/优先股等金融工具满足以下条件之一，在初始确认时将该金融工具整体或其组成部分分类为金融负债：

- (1) 存在本公司不能无条件地避免以交付现金或其他金融资产履行的合同义务；
  - (2) 包含交付可变数量的自身权益工具进行结算的合同义务；
  - (3) 包含以自身权益进行结算的衍生工具（例如转股权等），且该衍生工具不以固定数量的自身权益工具交换固定金额的现金或其他金融资产进行结算；
  - (4) 存在间接地形成合同义务的合同条款；
  - (5) 发行方清算时永续债与发行方发行的普通债券和其他债务处于相同清偿顺序的。
- 不满足上述任何一项条件的永续债/优先股等金融工具，在初始确认时将该金融工具整体或其组成部分分类为权益工具。

## (二十六) 收入

### 1、 收入确认和计量所采用的会计政策

本公司在履行了合同中的履约义务，即在客户取得相关商品或服务控制权时确认收入。取得相关商品或服务控制权，是指能够主导该商品或服务的使用并从中获得几乎全部的经济利益。

合同中包含两项或多项履约义务的，本公司在合同开始日，按照各单项履约义务所承诺商品或服务的单独售价的相对比例，将交易价格分摊至各单项履约义务。本公司按照分摊至各单项履约义务的交易价格计量收入。

交易价格是指本公司因向客户转让商品或服务而预期有权收取的对价金额，不包括代第三方收取的款项以及预期将退还给客户的款项。本公司根据合同条款，结合其以往的习惯做法确定交易价格，并在确定交易价格时，考虑可变对价、合同中存在的重大融资成分、非现金对价、应付客户对价等因素的影响。本公司以不超过在相关不确定性消除时累计已确认收入极可能不会发生重大转回的金额确定包含可变对价的交易价格。合同中存在重大融资成分的，本公司按照假定客户在取得商品或服务控制权时即以现金支付的应付金额确定交易价格，并在合同期间内采用实际利率法摊销该交易价格与合同对价之间的差额。

满足下列条件之一的，属于在某一时段内履行履约义务，否则，属于在某一时点履行履约义务：

- 客户在本公司履约的同时即取得并消耗本公司履约所带来的经济利益。
- 客户能够控制本公司履约过程中在建的商品。
- 本公司履约过程中所产出的商品具有不可替代用途，且本公司在整个合同期内有权就累计至今已完成的履约部分收取款项。

对于在某一时段内履行的履约义务，本公司在该段时间内按照履约进度确认收入，但是，履约进度不能合理确定的除外。本公司考虑商品或服务的性质，采用产出法或投入法确定履约进度。当履约进度不能合理确定时，已经发生的成本预计能够得到补偿的，本公司按照已经发生的成本金额确认收入，直到履约进度能够合理确定为止。

对于在某一时点履行的履约义务，本公司在客户取得相关商品或服务控制权时点确认收入。在判断客户是否已取得商品或服务控制权时，本公司考虑下列迹象：

- 本公司就该商品或服务享有现时收款权利，即客户就该商品或服务负有现时付款义务。
- 本公司已将该商品的法定所有权转移给客户，即客户已拥有该商品的法定



所有权。

- 本公司已将该商品实物转移给客户，即客户已实物占有该商品。
- 本公司已将该商品所有权上的主要风险和报酬转移给客户，即客户已取得该商品所有权上的主要风险和报酬。
- 客户已接受该商品或服务。

## 2、 具体原则

公司主要销售空气分离设备、液化天然气装置及绕管式换热器、化工冷箱等其他深冷设备部件。产品收入确认具体方式：

区域	分类	收入确认条件	收入确认依据
国内业务	大中型成套设备	大中型成套设备分工艺系统组织生产安装，根据各工艺系统的预算成本将合同总价分解至各工艺系统，按工艺系统分别确认收入。在将单个工艺系统组成部件全部运抵项目现场并经检验，且没有证据表明客户存在违背付款承诺的情形下，分系统确认收入。各工艺系统的收入金额计算方法为：当期确认的收入=合同总收入*（累计已完成的工艺系统发生的实际成本/合同预计总成本*100%）-以前会计期间累计已确认的收入。公司根据成本实际发生情况对预计总成本及时进行调整。	货物接收验货单、总体验收调试单、安装进度确认单（如适用）
	除大中型成套设备之外的产品	合同已签订，收入金额明确，制造完成交货并经检验后，在商品所有权上的主要风险和报酬转移给购货方的情况下，一次性确认销售收入。	到货签收单、验收调试单（如适用）
国外业务		已根据合同约定将产品报关、离港，且产品销售收入金额已确定、相关的经济利益很可能流入，产品相关的成本能够可靠地计量的情况下，根据取得的报关单、货运提单确认收入。采用 FCA 贸易条款的，以货物交由客户指定承运人取得交接单据并办理出口清关手续时确认收入；采用 FOB 和 CIF 贸易条款的，以货物越过船舷后获得货运提单，同时向海关办理出口申报并经审批同意后确认收入；采用 EXW 贸易条款的，以客户指定承运人上门提货并取得签收单时确认收入。	报关单、货运提单、签收单
工业气体销售		管道气体在公司已将用气结算明细表经客户确认，已收取货款或取得了收款权利且相关的经济利益很可能流入时确认收入。液化气体在公司已将产品交付给客户并取得客户签收单后、已收取价款或取得收款权利且相关的经济利益很可能流入时确认收入。	用气结算明细表、签收单

**3、 本期不存在同类业务采用不同经营模式导致收入确认会计政策存在差异的情况。**

**(二十七) 合同成本**

合同成本包括合同履行成本与合同取得成本。

本公司为履行合同而发生的成本，不属于存货、固定资产或无形资产等相关准则规范范围的，在满足下列条件时作为合同履行成本确认为一项资产：

- 该成本与一份当前或预期取得的合同直接相关。
- 该成本增加了本公司未来用于履行履约义务的资源。
- 该成本预期能够收回。

本公司为取得合同发生的增量成本预期能够收回的，作为合同取得成本确认为一项资产。

与合同成本有关的资产采用与该资产相关的商品或服务收入确认相同的基础进行摊销；但是对于合同取得成本摊销期限未超过一年的，本公司在发生时将其计入当期损益。

与合同成本有关的资产，其账面价值高于下列两项的差额的，本公司对超出部分计提减值准备，并确认为资产减值损失：

- 1、因转让与该资产相关的商品或服务预期能够取得的剩余对价；
- 2、为转让该相关商品或服务估计将要发生的成本。

以前期间减值的因素之后发生变化，使得前述差额高于该资产账面价值的，本公司转回原已计提的减值准备，并计入当期损益，但转回后的资产账面价值不超过假定不计提减值准备情况下该资产在转回日的账面价值。

**(二十八) 政府补助**

**1、 类型**

政府补助，是本公司从政府无偿取得的货币性资产或非货币性资产，分为与资产相关的政府补助和与收益相关的政府补助。

与资产相关的政府补助，是指本公司取得的、用于购建或以其他方式形成长期资产的政府补助。与收益相关的政府补助，是指除与资产相关的政府补助之外的政府补助。

**2、 确认时点**

政府补助在本公司能够满足其所附的条件并且能够收到时，予以确认。

### 3、 会计处理

与资产相关的政府补助，冲减相关资产账面价值或确认为递延收益。确认为递延收益的，在相关资产使用寿命内按照合理、系统的方法分期计入当期损益（与本公司日常活动相关的，计入其他收益；与本公司日常活动无关的，计入营业外收入）；

与收益相关的政府补助，用于补偿本公司以后期间的相关成本费用或损失的，确认为递延收益，并在确认相关成本费用或损失的期间，计入当期损益（与本公司日常活动相关的，计入其他收益；与本公司日常活动无关的，计入营业外收入）或冲减相关成本费用或损失；用于补偿本公司已发生的相关成本费用或损失的，直接计入当期损益（与本公司日常活动相关的，计入其他收益；与本公司日常活动无关的，计入营业外收入）或冲减相关成本费用或损失。

本公司取得的政策性优惠贷款贴息，区分以下两种情况，分别进行会计处理：

（1）财政将贴息资金拨付给贷款银行，由贷款银行以政策性优惠利率向本公司提供贷款的，本公司以实际收到的借款金额作为借款的入账价值，按照借款本金和该政策性优惠利率计算相关借款费用。

（2）财政将贴息资金直接拨付给本公司的，本公司将对应的贴息冲减相关借款费用。

#### (二十九) 递延所得税资产和递延所得税负债

所得税包括当期所得税和递延所得税。除因企业合并和直接计入所有者权益(包括其他综合收益)的交易或者事项产生的所得税外，本公司将当期所得税和递延所得税计入当期损益。

递延所得税资产和递延所得税负债根据资产和负债的计税基础与其账面价值的差额(暂时性差异)计算确认。

对于可抵扣暂时性差异确认递延所得税资产，以未来期间很可能取得的用来抵扣可抵扣暂时性差异的应纳税所得额为限。对于能够结转以后年度的可抵扣亏损和税款抵减，以很可能获得用来抵扣可抵扣亏损和税款抵减的未来应纳税所得额为限，确认相应的递延所得税资产。

对于应纳税暂时性差异，除特殊情况外，确认递延所得税负债。

不确认递延所得税资产或递延所得税负债的特殊情况包括：

- 商誉的初始确认；
- 既不是企业合并、发生时也不影响会计利润和应纳税所得额(或可抵扣亏损)的交易或事项。

对与子公司、联营企业及合营企业投资相关的应纳税暂时性差异，确认递延所得税负债，除非本公司能够控制该暂时性差异转回的时间且该暂时性差异在可预见的未来很可能不会转回。对与子公司、联营企业及合营企业投资相关的可抵扣暂时性差异，当该暂时性差异在可预见的未来很可能转回且未来很可能获得用来抵扣可抵扣暂时性差异的应纳税所得额时，确认递延所得税资产。

资产负债表日，对于递延所得税资产和递延所得税负债，根据税法规定，按照预期收回相关资产或清偿相关负债期间的适用税率计量。

资产负债表日，本公司对递延所得税资产的账面价值进行复核。如果未来期间很可能无法获得足够的应纳税所得额用以抵扣递延所得税资产的利益，则减记递延所得税资产的账面价值。在很可能获得足够的应纳税所得额时，减记的金额予以转回。

当拥有以净额结算的法定权利，且意图以净额结算或取得资产、清偿负债同时进行，当期所得税资产及当期所得税负债以抵销后的净额列报。

资产负债表日，递延所得税资产及递延所得税负债在同时满足以下条件时以抵销后的净额列示：

- 纳税主体拥有以净额结算当期所得税资产及当期所得税负债的法定权利；
- 递延所得税资产及递延所得税负债是与同一税收征管部门对同一纳税主体征收的所得税相关或者是对不同的纳税主体相关，但在未来每一具有重要性的递延所得税资产及负债转回的期间内，涉及的纳税主体意图以净额结算当期所得税资产和负债或是同时取得资产、清偿负债。

### (三十) 租赁

租赁，是指在一定期间内，出租人将资产的使用权让与承租人以获取对价的合同。在合同开始日，本公司评估合同是否为租赁或者包含租赁。如果合同中一方让渡了在一定期间内控制一项或多项已识别资产使用的权利以换取对价，则该合同为租赁或者包含租赁。

合同中同时包含多项单独租赁的，本公司将合同予以分拆，并分别各项单独租赁进行会计处理。合同中同时包含租赁和非租赁部分的，承租人和出租人将租赁和非租赁部分进行分拆。

#### 1、 本公司作为承租人

##### (1) 使用权资产

在租赁期开始日，本公司对除短期租赁和低价值资产租赁以外的租赁确认使用权资产。使用权资产按照成本进行初始计量。该成本包括：

- 租赁负债的初始计量金额；
- 在租赁期开始日或之前支付的租赁付款额，存在租赁激励的，扣除已享

受的租赁激励相关金额；

- 本公司发生的初始直接费用；
- 本公司为拆卸及移除租赁资产、复原租赁资产所在场地或将租赁资产恢复至租赁条款约定状态预计将发生的成本，但不包括属于为生产存货而发生的成本。

本公司后续采用直线法对使用权资产计提折旧。对能够合理确定租赁期届满时取得租赁资产所有权的，本公司在租赁资产剩余使用寿命内计提折旧；否则，租赁资产在租赁期与租赁资产剩余使用寿命两者孰短的期间内计提折旧。

本公司按照本附注“三、（十九）长期资产减值”所述原则来确定使用权资产是否已发生减值，并对已识别的减值损失进行会计处理。

## （2）租赁负债

在租赁期开始日，本公司对除短期租赁和低价值资产租赁以外的租赁确认租赁负债。租赁负债按照尚未支付的租赁付款额的现值进行初始计量。租赁付款额包括：

- 固定付款额（包括实质固定付款额），存在租赁激励的，扣除租赁激励相关金额；
- 取决于指数或比率的可变租赁付款额；
- 根据公司提供的担保余值预计应支付的款项；
- 购买选择权的行权价格，前提是公司合理确定将行使该选择权；
- 行使终止租赁选择权需支付的款项，前提是租赁期反映出公司将行使终止租赁选择权。

本公司采用租赁内含利率作为折现率，但如果无法合理确定租赁内含利率的，则采用本公司的增量借款利率作为折现率。

本公司按照固定的周期性利率计算租赁负债在租赁期内各期间的利息费用，并计入当期损益或相关资产成本。

未纳入租赁负债计量的可变租赁付款额在实际发生时计入当期损益或相关资产成本。

在租赁期开始日后，发生下列情形的，本公司重新计量租赁负债，并调整相应的使用权资产，若使用权资产的账面价值已调减至零，但租赁负债仍需进一步调减的，将差额计入当期损益：

- 当购买选择权、续租选择权或终止选择权的评估结果发生变化，或前述选择权的实际行权情况与原评估结果不一致的，本公司按变动后租赁付款额和修订后的折现率计算的现值重新计量租赁负债；

- 当实质固定付款额发生变动、担保余值预计的应付金额发生变动或用于确定租赁付款额的指数或比率发生变动，本公司按照变动后的租赁付款额和原折现率计算的现值重新计量租赁负债。但是，租赁付款额的变动源自浮动利率变动的，使用修订后的折现率计算现值。

### (3) 短期租赁和低价值资产租赁

本公司选择对短期租赁和低价值资产租赁不确认使用权资产和租赁负债，并将相关的租赁付款额在租赁期内各个期间按照直线法计入当期损益或相关资产成本。短期租赁，是指在租赁期开始日，租赁期不超过 12 个月且不包含购买选择权的租赁。低价值资产租赁，是指单项租赁资产为全新资产时价值较低的租赁。公司转租或预期转租租赁资产的，原租赁不属于低价值资产租赁。

### (4) 租赁变更

租赁发生变更且同时符合下列条件的，公司将该租赁变更作为一项单独租赁进行会计处理：

- 该租赁变更通过增加一项或多项租赁资产的使用权而扩大了租赁范围；
- 增加的对价与租赁范围扩大部分的单独价格按该合同情况调整后的金额相当。

租赁变更未作为一项单独租赁进行会计处理的，在租赁变更生效日，公司重新分摊变更后合同的对价，重新确定租赁期，并按照变更后租赁付款额和修订后的折现率计算的现值重新计量租赁负债。

租赁变更导致租赁范围缩小或租赁期缩短的，本公司相应调减使用权资产的账面价值，并将部分终止或完全终止租赁的相关利得或损失计入当期损益。其他租赁变更导致租赁负债重新计量的，本公司相应调整使用权资产的账面价值。

## 2、 本公司作为出租人

在租赁开始日，本公司将租赁分为融资租赁和经营租赁。融资租赁，是指无论所有权最终是否转移，但实质上转移了与租赁资产所有权有关的几乎全部风险和报酬的租赁。经营租赁，是指除融资租赁以外的其他租赁。本公司作为转租出租人时，基于原租赁产生的使用权资产对转租赁进行分类。

### (1) 经营租赁会计处理

经营租赁的租赁收款额在租赁期内各个期间按照直线法确认为租金收入。本

公司将发生的与经营租赁有关的初始直接费用予以资本化，在租赁期内按照与租金收入确认相同的基础分摊计入当期损益。未计入租赁收款额的可变租赁付款额在实际发生时计入当期损益。经营租赁发生变更的，公司自变更生效日起将其作为一项新租赁进行会计处理，与变更前租赁有关的预收或应收租赁收款额视为新租赁的收款额。

#### （2）融资租赁会计处理

在租赁开始日，本公司对融资租赁确认应收融资租赁款，并终止确认融资租赁资产。本公司对应收融资租赁款进行初始计量时，将租赁投资净额作为应收融资租赁款的入账价值。租赁投资净额为未担保余值和租赁期开始日尚未收到的租赁收款额按照租赁内含利率折现的现值之和。

本公司按照固定的周期性利率计算并确认租赁期内各个期间的利息收入。应收融资租赁款的终止确认和减值按照本附注“三、（九）金融工具”进行会计处理。

未纳入租赁投资净额计量的可变租赁付款额在实际发生时计入当期损益。

融资租赁发生变更且同时符合下列条件的，本公司将该变更作为一项单独租赁进行会计处理：

- 该变更通过增加一项或多项租赁资产的使用权而扩大了租赁范围；
- 增加的对价与租赁范围扩大部分的单独价格按该合同情况调整后的金额相当。

融资租赁的变更未作为一项单独租赁进行会计处理的，本公司分别下列情形对变更后的租赁进行处理：

- 假如变更在租赁开始日生效，该租赁会被分类为经营租赁的，本公司自租赁变更生效日开始将其作为一项新租赁进行会计处理，并以租赁变更生效日前的租赁投资净额作为租赁资产的账面价值；
- 假如变更在租赁开始日生效，该租赁会被分类为融资租赁的，本公司按照本附注“三、（九）金融工具”关于修改或重新议定合同的政策进行会计处理。

### 3、 售后租回交易

公司按照本附注“三、（二十六）收入”所述原则评估确定售后租回交易中的资产转让是否属于销售。

#### （1）作为承租人

售后租回交易中的资产转让属于销售的，公司作为承租人按原资产账面价值

中与租回获得的使用权有关的部分，计量售后租回所形成的使用权资产，并仅就转让至出租人的权利确认相关利得或损失；售后租回交易中的资产转让不属于销售的，公司作为承租人继续确认被转让资产，同时确认一项与转让收入等额的金融负债。金融负债的会计处理详见本附注“三、（九）金融工具”。

（2）作为出租人

售后租回交易中的资产转让属于销售的，公司作为出租人对资产购买进行会计处理，并根据前述“2、本公司作为出租人”的政策对资产出租进行会计处理；售后租回交易中的资产转让不属于销售的，公司作为出租人不确认被转让资产，但确认一项与转让收入等额的金融资产。金融资产的会计处理详见本附注“三、（九）金融工具”。

### （三十一）终止经营

终止经营是满足下列条件之一的、能够单独区分的组成部分，且该组成部分已被本公司处置或被本公司划归为持有待售类别：

- （1）该组成部分代表一项独立的主要业务或一个单独的主要经营地区；
- （2）该组成部分是拟对一项独立的主要业务或一个单独的主要经营地区进行处置的一项相关联计划的一部分；
- （3）该组成部分是专为转售而取得的子公司。

持续经营损益和终止经营损益在利润表中分别列示。终止经营的减值损失和转回金额等经营损益及处置损益作为终止经营损益列报。对于当期列报的终止经营，本公司在当期财务报表中，将原来作为持续经营损益列报的信息重新作为可比会计期间的终止经营损益列报。

### （三十二）其他重要会计政策和会计估计

无。

### （三十三）重要会计政策和会计估计的变更

#### 1、重要会计政策变更

- （1）执行《企业会计准则解释第 15 号》

财政部于 2021 年 12 月 30 日发布了《企业会计准则解释第 15 号》（财会〔2021〕35 号，以下简称“解释第 15 号”）。

- ① 关于试运行销售的会计处理

解释第 15 号规定了企业将固定资产达到预定可使用状态前或者研发过程中产出的产品或副产品对外销售的会计处理及其列报，规定不应将试运行销售相



关收入抵销成本后的净额冲减固定资产成本或者研发支出。该规定自 2022 年 1 月 1 日起施行，对于财务报表列报最早期间的期初至 2022 年 1 月 1 日之间发生的试运行销售，应当进行追溯调整。本公司执行该规定的主要影响如下：

### 合并

会计政策变更的内容和原因	审批程序	受影响的报表项目	2022.12.31/2022年度	2021.12.31/2021年度
企业将研发过程中产出的产品或副产品对外销售的，应当对相关的收入和成本分别进行会计处理，计入当期损益，不应将相关收入抵销相关成本后的净额冲减研发支出。	董事会 审批	营业收入	调增 512,769.06 元	调增 301,541.93 元
		研发费用	调增 512,769.06 元	调增 301,541.93 元

### 母公司

会计政策变更的内容和原因	审批程序	受影响的报表项目	2022.12.31/2022年度	2021.12.31/2021年度
企业将研发过程中产出的产品或副产品对外销售的，应当对相关的收入和成本分别进行会计处理，计入当期损益，不应将相关收入抵销相关成本后的净额冲减研发支出。	董事会 审批	营业收入	调增 480,167.28 元	调增 275,216.26 元
		研发费用	调增 480,167.28 元	调增 275,216.26 元

### ②关于亏损合同的判断

解释第 15 号明确企业在判断合同是否构成亏损合同时所考虑的“履行该合同的成本”应当同时包括履行合同的增量成本和与履行合同直接相关的其他成本的分摊金额。该规定自 2022 年 1 月 1 日起施行，企业应当对在 2022 年 1 月 1 日尚未履行完所有义务的合同执行该规定，累积影响数调整施行日当年年初留存收益及其他相关的财务报表项目，不调整前期比较财务报表数据。执行该规定未对本公司财务状况和经营成果产生重大影响。

### (2) 执行《企业会计准则解释第 16 号》

财政部于 2022 年 11 月 30 日公布了《企业会计准则解释第 16 号》(财会〔2022〕31 号，以下简称“解释第 16 号”)。

#### ① 关于发行方分类为权益工具的金融工具相关股利的所得税影响的会计处理

解释第 16 号规定对于企业分类为权益工具的金融工具，相关股利支出按照税收政策相关规定在企业所得税税前扣除的，应当在确认应付股利时，确认与股利相关的所得税影响，并按照与过去产生可供分配利润的交易或事项时所采用的会计处理相一致的方式，将股利的所得税影响计入当期损益或所有者权益项目(含其他综合收益项目)。

该规定自公布之日起施行，相关应付股利发生在 2022 年 1 月 1 日至施行日之间的，按照该规定进行调整；发生在 2022 年 1 月 1 日之前且相关金融工具在 2022 年 1 月 1 日尚未终止确认的，应当进行追溯调整。执行该规定未对本公司财务状况和经营成果产生重大影响。

②关于企业将以现金结算的股份支付修改为以权益结算的股份支付的会计处理

解释第 16 号明确企业修改以现金结算的股份支付协议中的条款和条件，使其成为以权益结算的股份支付的，在修改日（无论发生在等待期内还是结束后），应当按照所授予权益工具修改日当日的公允价值计量以权益结算的股份支付，将已取得的服务计入资本公积，同时终止确认以现金结算的股份支付在修改日已确认的负债，两者之间的差额计入当期损益。

该规定自公布之日起施行，2022 年 1 月 1 日至施行日新增的有关交易，按照该规定进行调整；2022 年 1 月 1 日之前发生的有关交易未按照该规定进行处理的，应当进行追溯调整，将累计影响数调整 2022 年 1 月 1 日留存收益及其他相关项目，不调整前期比较财务报表数据。执行该规定未对本公司财务状况和经营成果产生重大影响。

## 2、重要会计估计变更

无。

## 四、税项

### (一) 主要税种和税率

税种	计税依据	税率	备注
增值税	按税法规定计算的销售货物和应税劳务收入为基础计算销项税额，在扣除当期允许抵扣的进项税额后，差额部分为应交增值税	13%、9%、6%、 5%、3%	注 1
城市维护建设税	按应缴流转税税额及当期免抵增值税税额计征	7%、5%	注 2
教育费附加	按应缴流转税税额及当期免抵增值税税额计征	3%	
地方教育费附加	按应缴流转税税额及当期免抵增值税税额计征	2%	
企业所得税	按应纳税所得额计缴	15%、20%、25%	注 3

注 1：本公司根据销售额的 13%（销售货物、材料）、9%（安装服务）、6%（现代服务业）计算销项税额，按规定扣除进项税额后缴纳，房屋租赁业务和部分安装服务选择简易计税方法，分别适用 5%、3%的征收率；子公司杭州福斯达工程设备有限公司、浙江福斯达气体设备有限公司、杭州福斯达新能源有限公司根据销售额的 13%（销售货物、材料）计算销项税额，按规定扣除进项税额后缴纳。

注 2：本公司及子公司杭州福斯达工程设备有限公司和杭州福斯达新能源有限公司按应缴流转税税额及当期免抵增值税税额的 7%计缴；子公司浙江福斯达气体设备有限公司按应缴流转税税额及当期免抵增值税税额的 5%计缴。

注 3：存在不同企业所得税税率纳税主体的，披露情况说明：

纳税主体名称	所得税税率
杭州福斯达深冷装备股份有限公司	15%
浙江福斯达气体设备有限公司	15%
杭州福斯达工程设备有限公司	25%
杭州福斯达新能源有限公司	20%

(二) 主要税收优惠

(1) 本公司：

根据全国高新技术企业认定管理工作领导小组办公室 2017 年 12 月 15 日发布的《关于浙江省 2017 年第一批高新技术企业备案的复函》的文件，杭州福斯达深冷装备股份有限公司通过高新技术企业认定，并于 2020 年 12 月重新通过高新技术企业认定，公司本期企业所得税按应纳税所得额的 15% 计缴。

根据《科技部关于加大支持科技创新税前扣除力度的公告》（财政部 税务总局 科技部公告 2022 年第 28 号），高新技术企业在 2022 年 10 月 1 日至 2022 年 12 月 31 日期间新购置的设备、器具，允许当年一次性全额在计算应纳税所得额时扣除，并允许在税前实行 100% 加计扣除。根据上述规定，公司适用该优惠政策。

(2) 浙江福斯达气体设备有限公司：

根据全国高新技术企业认定管理工作领导小组办公室 2019 年 12 月 4 日发布的《关于公示浙江省 2019 年拟认定高新技术企业名单的通知》，公司于 2019 年 12 月通过高新技术企业认定，并于 2022 年 12 月重新通过高新技术企业认定，公司本期企业所得税按应纳税所得额的 15% 计缴。

根据《科技部关于加大支持科技创新税前扣除力度的公告》（财政部 税务总局 科技部公告 2022 年第 28 号），高新技术企业在 2022 年 10 月 1 日至 2022 年 12 月 31 日期间新购置的设备、器具，允许当年一次性全额在计算应纳税所得额时扣除，并允许在税前实行 100% 加计扣除。根据上述规定，公司适用该优惠政策。

(3) 杭州福斯达新能源有限公司：

根据《财政部 税务总局关于实施小微企业普惠性税收减免政策的通知》（财税〔2019〕13 号）和《国家税务总局关于实施小型微利企业普惠性所得税减免政策有关问题的公告》（国家税务总局公告 2019 年第 2 号）规定，自 2019 年 1 月 1 日至 2021 年 12 月 31 日，对小型微利企业年应纳税所得额不超过 100 万元的部分，减按 25% 计入应纳税所得额，按 20% 的税率缴纳企业所得税。对年应纳税所得额超过 100 万元但不超过 300 万元的部分，减按 50% 计入应纳税所得额，按 20% 的税率缴纳企业所得税。根据《财政部 税务总局关于实施小微企业和个体工商户所得税优惠政策的公告》（财税〔2021〕12 号）和《国家税务总局关于落实支持小型微利企业和个体工商户发展所得税优惠政策有关事项的公告》（国家税务总局公告 2021 年第 8 号）规定，自

2021年1月1日至2022年12月31日，对小型微利企业年应纳税所得额不超过100万元的部分，在《财政部 税务总局关于实施小微企业普惠性税收减免政策的通知》（财税〔2019〕13号）第二条规定的优惠政策基础上，再减半征收企业所得税。

根据《财政部 税务总局关于进一步实施小微企业所得税优惠政策的公告》（财政部税务总局公告2022年第13号）规定，自2022年1月1日至2024年12月31日，对小型微利企业年应纳税所得额超过100万元但不超过300万元的部分，减按25%计入应纳税所得额，按20%的税率缴纳企业所得税。

根据上述规定，公司本期企业所得税应纳税所得额不超过100万元的部分减按12.5%计入应纳税所得额，超过100万元但不超过300万元的部分减按25%计入应纳税所得额，按20%的税率缴纳企业所得税。

## 五、 合并财务报表项目注释

### (一) 货币资金

项目	期末余额	上年年末余额
库存现金	70,460.31	64,152.17
银行存款	79,219,745.56	71,335,620.04
其他货币资金	312,608,283.56	153,339,835.47
合计	391,898,489.43	224,739,607.68
其中：存放在境外的款项总额		

其中因抵押、质押或冻结等对使用有限制，因资金集中管理支取受限，以及放在境外且资金汇回受到限制的货币资金明细如下：

项目	期末余额	上年年末余额
银行承兑汇票保证金	268,580,975.43	123,567,335.47
履约保证金	43,769,821.13	29,772,500.00
信用证保证金	202,000.00	
被冻结的银行存款		15,136,319.44
合计	312,552,796.56	168,476,154.91

### (二) 应收票据

#### 1、 应收票据分类列示

项目	期末余额	上年年末余额
银行承兑汇票	137,535,611.48	
商业承兑汇票		877,223.20
合计	137,535,611.48	877,223.20

2、 应收票据按坏账计提方法分类披露

类别	期末余额				上年年末余额				
	账面余额		坏账准备		账面余额		坏账准备		
	金额	比例(%)	金额	计提比例(%)	金额	比例(%)	金额	计提比例(%)	
按单项计提坏账准备									
按组合计提坏账准备	137,535,611.48	100.00			1,077,779.00	100.00	200,555.80	18.61	877,223.20
其中：									
银行承兑汇票	137,535,611.48	100.00							
商业承兑汇票					1,077,779.00	100.00	200,555.80	18.61	877,223.20
合计	137,535,611.48	100.00			1,077,779.00	100.00	200,555.80		877,223.20

按单项计提坏账准备：

期末无按单项计提坏账准备的应收票据。

按组合计提坏账准备:

名称	期末余额		
	应收票据	坏账准备	计提比例(%)
银行承兑汇票组合	137,535,611.48		
合计	137,535,611.48		

3、 期末公司已质押的应收票据

项目	期末已质押金额
银行承兑汇票	59,574,047.01
合计	59,574,047.01

4、 期末公司已背书或贴现且在资产负债表日尚未到期的应收票据

项目	期末终止确认金额	期末未终止确认金额
银行承兑汇票		69,298,801.16
合计		69,298,801.16

5、 期末公司无因出票人未履约而将其转为应收账款的票据。

(三) 应收账款

1、 应收账款按账龄披露

账龄	期末余额	上年年末余额
1年以内	160,250,718.48	160,419,672.02
1至2年	213,275,566.46	85,033,956.20
2至3年	77,240,429.95	27,982,328.03
3至4年	25,816,185.06	24,667,427.82
4至5年	23,730,157.40	38,339,599.04
5年以上	58,056,238.84	35,072,747.77
小计	558,369,296.19	371,515,730.88
减: 坏账准备	134,736,635.86	100,198,985.74
合计	423,632,660.33	271,316,745.14

2、 应收账款按坏账计提方法分类披露

类别	期末余额				上年年末余额			
	账面余额		坏账准备	账面价值	账面余额		坏账准备	账面价值
	金额	比例 (%)			金额	比例 (%)		
按单项计提坏账准备								
按组合计提坏账准备	558,369,296.19	100.00	134,736,635.86	423,632,660.33	371,515,730.88	100.00	100,198,985.74	271,316,745.14
其中：								
账龄组合	558,369,296.19	100.00	134,736,635.86	423,632,660.33	371,515,730.88	100.00	100,198,985.74	271,316,745.14
合计	558,369,296.19	100.00	134,736,635.86	423,632,660.33	371,515,730.88	100.00	100,198,985.74	271,316,745.14

按单项计提坏账准备：

期末无按单项计提坏账准备的应收账款。

按组合计提项目：

组合中，按类似信用风险-账龄组合计提坏账准备的应收账款：

名称	期末余额		
	应收账款	坏账准备	计提比例（%）
1年以内	160,250,718.48	8,012,535.93	5.00
1至2年	213,275,566.46	21,327,556.65	10.00
2至3年	77,240,429.95	15,448,085.99	20.00
3至4年	25,816,185.06	12,908,092.53	50.00
4至5年	23,730,157.40	18,984,125.92	80.00
5年以上	58,056,238.84	58,056,238.84	100.00
合计	558,369,296.19	134,736,635.86	

### 3、 本期计提、转回或收回的坏账准备情况

类别	上年年末余额	本期变动金额			期末余额
		计提	收回(+)	转销或核销	
按组合计提坏账准备	100,198,985.74	39,228,331.85	500,000.00	5,190,681.73	134,736,635.86
合计	100,198,985.74	39,228,331.85	500,000.00	5,190,681.73	134,736,635.86

注：本期收回前期核销的应收账款 500,000.00 元。

### 4、 本期实际核销的应收账款情况

项目	核销金额
实际核销的应收账款	3,270,745.83

其中重要的应收账款核销情况：

单位名称	应收账款性质	核销金额	核销原因	履行的核销程序	款项是否因关联交易产生
宁波市隆兴气体有限公司	货款	501,075.03	无法收回	管理层审批	否
陕西省勉县制氧厂	货款	381,000.00	无法收回	管理层审批	否
成都深冷空分设备工程有限公司	货款	346,000.00	无法收回	管理层审批	否
合计		1,228,075.03			



**5、 按欠款方归集的期末余额前五名的应收账款情况**

单位名称	期末余额		
	应收账款	占应收账款合 计数的比例(%)	坏账准备
本溪北营钢铁（集团）股份有限公司	35,915,468.00	6.43	3,591,546.80
西安陕鼓动力股份有限公司工程技术分公司	31,990,210.00	5.73	7,719,752.00
四川浩谷新能源技术有限公司	31,831,387.94	5.70	3,087,900.52
宝武清洁能源鄂州有限公司	31,381,577.36	5.62	1,569,078.87
PARS HORMOZ GAS LIQUEFACTION DEVELOPING PIONEERS COMPANY	28,838,371.05	5.16	4,827,672.75
合计	159,957,014.35	28.64	20,795,950.94

6、 期末无因金融资产转移而终止确认的应收账款。

7、 期末无转移应收账款且继续涉入形成的资产、负债金额。

**(四) 应收款项融资**

**1、 应收款项融资情况**

项目	期末余额	上年年末余额
应收票据	157,842,781.75	168,309,224.92
合计	157,842,781.75	168,309,224.92

**2、 应收款项融资本期增减变动及公允价值变动情况**

项目	上年年末余额	本期新增	本期终止确认	其他 变动	期末余额	累计在其他综 合收益中确认 的损失准备
应收票据	168,309,224.92	312,403,355.47	322,869,798.64		157,842,781.75	
其中：银行承兑汇票	168,309,224.92	312,403,355.47	322,869,798.64		157,842,781.75	
合计	168,309,224.92	312,403,355.47	322,869,798.64		157,842,781.75	

3、 本期无应收款项融资减值准备情况。

#### 4、 期末公司已质押的应收款项融资

项目	期末已质押金额
银行承兑汇票	153,590,781.75
合计	153,590,781.75

#### 5、 期末公司已背书或贴现且在资产负债表日尚未到期的应收款项融资

项目	期末终止确认金额	期末未终止确认金额
银行承兑汇票	93,214,193.39	
合计	93,214,193.39	

#### 6、 期末公司无因出票人未履约而将其转为应收账款的应收款项融资。

### (五) 预付款项

#### 1、 预付款项按账龄列示

账龄	期末余额		上年年末余额	
	金额	比例(%)	金额	比例(%)
1年以内	250,895,807.26	91.44	129,609,414.41	89.10
1至2年	20,104,732.83	7.33	12,670,535.96	8.71
2至3年	432,472.34	0.16	411,379.98	0.28
3至4年	320,468.00	0.12	310,776.47	0.21
4至5年	147,900.00	0.05	261,280.00	0.18
5年以上	2,477,665.00	0.90	2,216,385.00	1.52
合计	274,379,045.43	100.00	145,479,771.82	100.00

#### 2、 按预付对象归集的期末余额前五名的预付款情况

预付对象	期末余额	占预付款项期末余额合计数的比例(%)
杭州德玛仕气体设备工程有限公司	51,839,022.12	18.89
澄拓(上海)实业有限公司	40,260,000.00	14.67
西门子工业透平机械(葫芦岛)有限公司	26,499,239.84	9.66
杭州通然能源科技有限公司	14,318,991.13	5.22
乐博工程(杭州)有限公司	12,654,000.00	4.61
合计	145,571,253.09	53.05

**(六) 其他应收款**

项目	期末余额	上年年末余额
应收利息		
应收股利		
其他应收款项	14,225,214.39	9,493,090.22
合计	14,225,214.39	9,493,090.22

1、 本期末无应收利息。

2、 本期末无应收股利。

3、 其他应收款项

(1) 按账龄披露

账龄	期末余额	上年年末余额
1 年以内	14,394,501.26	9,182,463.58
1 至 2 年	480,737.40	456,277.57
2 至 3 年	56,000.00	354,000.00
3 至 4 年	125,229.04	151,800.00
4 至 5 年	51,800.00	
5 年以上	1,205,500.00	1,205,500.00
小计	16,313,767.70	11,350,041.15
减：坏账准备	2,088,553.31	1,856,950.93
合计	14,225,214.39	9,493,090.22

(2) 坏账准备计提情况

坏账准备	第一阶段	第二阶段	第三阶段	合计
	未来 12 个月预期信用损失	整个存续期预期信用损失(未发生信用减值)	整个存续期预期信用损失(已发生信用减值)	
上年年末余额	1,856,950.93			1,856,950.93
上年年末余额在本期				
--转入第二阶段				
--转入第三阶段				

坏账准备	第一阶段	第二阶段	第三阶段	合计
	未来 12 个月预期信用损失	整个存续期预期信用损失(未发生信用减值)	整个存续期预期信用损失(已发生信用减值)	
--转回第二阶段				
--转回第一阶段				
本期计提	231,602.38			231,602.38
本期转回				
本期转销				
本期核销				
其他变动				
期末余额	2,088,553.31			2,088,553.31

(3) 本期计提、转回或收回的坏账准备情况

类别	上年年末余额	本期变动金额			期末余额
		计提	收回	核销	
其他应收款坏账准备	1,856,950.93	231,602.38			2,088,553.31
合计	1,856,950.93	231,602.38			2,088,553.31

(4) 本期无实际核销的其他应收款项情况。

(5) 按款项性质分类情况

款项性质	期末账面余额	上年年末账面余额
保证金及押金	14,138,700.00	8,647,007.82
出口退税	186,371.67	356,637.17
备用金及其他	1,988,696.03	2,346,396.16
合计	16,313,767.70	11,350,041.15

(6) 按欠款方归集的期末余额前五名的其他应收款项情况

单位名称	款项性质	期末余额	账龄	占其他应收款项期末余额合计数的比例(%)	坏账准备期末余额
西安陕鼓动力股份有限公司工程技术分公司	保证金	2,550,000.00	1 年以内	15.63	127,500.00

杭州福斯达深冷装备股份有限公司  
二〇二二年度  
财务报表附注

单位名称	款项性质	期末余额	账龄	占其他应收款项期末 余额合计数的比例(%)	坏账准备期末 余额
浙江天正设备成套工程有限公司	保证金	1,200,000.00	5年以上	7.36	1,200,000.00
浙江恒逸工程管理有限公司	保证金	1,200,000.00	1年以内	7.36	60,000.00
甘肃成兴信息科技有限公司	保证金	1,100,000.00	1年以内	6.74	55,000.00
西南化工研究设计院有限公司	保证金	800,000.00	1年以内	4.90	40,000.00
合计		6,850,000.00		41.99	1,482,500.00

(7) 本期无涉及政府补助的其他应收款项。

(8) 本期无因金融资产转移而终止确认的其他应收款项。

(9) 本期无转移其他应收款项且继续涉入形成的资产、负债金额。

(七) 存货

1、 存货分类

项目	期末余额			上年年末余额		
	账面余额	存货跌价准备/ 合同履约成本 减值准备	账面价值	账面余额	存货跌价准备 /合同履约成 本减值准备	账面价值
原材料	147,347,853.26	967,714.10	146,380,139.16	73,656,455.62		73,656,455.62
委托加工物 资	386,208.07		386,208.07	190,245.10		190,245.10
在产品	161,120,290.97	2,272,593.44	158,847,697.53	108,879,759.77	353,600.51	108,526,159.26
库存商品	235,720,823.78	3,176,957.85	232,543,865.93	305,224,673.99	3,889,570.28	301,335,103.71
自制半成品	6,299,166.46		6,299,166.46	6,446,822.94		6,446,822.94
合计	550,874,342.54	6,417,265.39	544,457,077.15	494,397,957.42	4,243,170.79	490,154,786.63

2、 存货跌价准备及合同履约成本减值准备

项目	上年年末余额	本期增加金额		本期减少金额		期末余额
		计提	其他	转回	转销	
原材料		967,714.10				967,714.10
在产品	353,600.51	1,918,992.93				2,272,593.44
库存商品	3,889,570.28	3,176,957.85		3,889,570.28		3,176,957.85
合计	4,243,170.79	6,063,664.88		3,889,570.28		6,417,265.39

(八) 合同资产

1、 合同资产情况

项目	期末余额			上年年末余额		
	账面余额	减值准备	账面价值	账面余额	减值准备	账面价值
不满足无条件收款权的应收款	601,891,144.36	41,581,553.59	560,309,590.77	422,375,449.84	25,574,274.14	396,801,175.70
合计	601,891,144.36	41,581,553.59	560,309,590.77	422,375,449.84	25,574,274.14	396,801,175.70

2、合同资产按减值计提方法分类披露

类别	期末余额				上年年末余额				
	账面余额		减值准备		账面余额		减值准备		
	金额	比例 (%)	金额	计提比例 (%)	金额	比例 (%)	金额	计提比例 (%)	
按单项计提减值准备									
按组合计提减值准备	601,891,144.36	100.00	41,581,553.59	6.91	422,375,449.84	100.00	25,574,274.14	6.05	396,801,175.70
其中：									
账龄组合	601,891,144.36	100.00	41,581,553.59	6.91	422,375,449.84	100.00	25,574,274.14	6.05	396,801,175.70
合计	601,891,144.36	100.00	41,581,553.59		422,375,449.84	100.00	25,574,274.14		396,801,175.70

按单项计提减值准备：

期末无按单项计提减值准备的合同资产。

按组合计提减值准备：

组合计提项目：

名称	期末余额		
	合同资产	减值准备	计提比例（%）
1年以内	486,834,235.75	24,341,711.79	5.00
1至2年	99,113,375.37	9,911,337.54	10.00
2至3年	9,043,870.55	1,808,774.11	20.00
4至5年	6,899,662.69	5,519,730.15	80.00
合计	601,891,144.36	41,581,553.59	

### 3、 本期合同资产计提减值准备情况

项目	上年年末余额	本期计提	本期 转回	本期 核销	期末余额	原因
账龄组合	25,574,274.14	16,007,279.45			41,581,553.59	按组合计提减值准备
合计	25,574,274.14	16,007,279.45			41,581,553.59	

### (九) 其他流动资产

项目	期末余额	上年年末余额
未交增值税	10,850,226.09	8,210,691.77
待认证进项税额	4,217,807.57	3,311,801.64
预交企业所得税	3,106,047.69	94,225.81
预交城市维护建设税		349,608.61
预交教育费附加		149,832.22
预交地方教育费附加		99,888.15
合计	18,174,081.35	12,216,048.20



(十) 长期应收款

1、 长期应收款情况

项目	期末余额			上年年末余额			折现率 区间
	账面余额	坏账准备	账面价值	账面余额	坏账准备	账面价值	
分期收款销售商品	50,185,811.44	25,092,905.72	25,092,905.72	50,185,811.44	10,037,162.29	40,148,649.15	5.99%
合计	50,185,811.44	25,092,905.72	25,092,905.72	50,185,811.44	10,037,162.29	40,148,649.15	

2、 长期应收款坏账准备

类别	上年年末余额	本期变动金额			期末余额
		计提	收回	核销	
分期收款销售商品	10,037,162.29	15,055,743.43			25,092,905.72
合计	10,037,162.29	15,055,743.43			25,092,905.72

3、 期末无因金融资产转移而终止确认的长期应收款。

4、 期末无转移长期应收款且继续涉入形成的资产、负债金额。

(十一) 其他非流动金融资产

项目	期末余额	上年年末余额
以公允价值计量且其变动计入当期损益的金融资产	3,909,361.40	4,702,907.49
其中：权益工具投资	3,909,361.40	4,702,907.49
合计	3,909,361.40	4,702,907.49

(十二) 投资性房地产

1、 采用成本计量模式的投资性房地产

项目	房屋及建筑物	合计
1. 账面原值		
(1) 上年年末余额	35,257,918.74	35,257,918.74
(2) 本期增加金额	6,134,577.01	6,134,577.01
— 固定资产转入	6,134,577.01	6,134,577.01
(3) 本期减少金额	1,082,009.95	1,082,009.95

项目	房屋及建筑物	合计
—转出	1,082,009.95	1,082,009.95
(4) 期末余额	40,310,485.80	40,310,485.80
2. 累计折旧和累计摊销		
(1) 上年年末余额	7,550,731.77	7,550,731.77
(2) 本期增加金额	2,086,338.55	2,086,338.55
—计提或摊销	1,851,173.22	1,851,173.22
—固定资产转入增加	235,165.33	235,165.33
(3) 本期减少金额	359,768.64	359,768.64
—转出减少	359,768.64	359,768.64
(4) 期末余额	9,277,301.68	9,277,301.68
3. 减值准备		
(1) 上年年末余额		
(2) 本期增加金额		
(3) 本期减少金额		
(4) 期末余额		
4. 账面价值		
(1) 期末账面价值	31,033,184.12	31,033,184.12
(2) 上年年末账面价值	27,707,186.97	27,707,186.97

2、 本期无未办妥产权证书的投资性房地产情况。

(十三) 固定资产

1、 固定资产及固定资产清理

项目	期末余额	上年年末余额
固定资产	218,519,198.43	133,766,181.54
固定资产清理		
合计	218,519,198.43	133,766,181.54

2、 固定资产情况

项目	房屋及建筑物	运输设备	机器设备	电子设备及其他	合计
1. 账面原值					
(1) 上年年末余额	168,041,754.80	3,042,478.95	67,190,953.99	6,055,031.51	244,330,219.25
(2) 本期增加金额	72,174,343.84	1,611,831.84	39,889,878.74	1,000,556.21	114,676,610.63

杭州福斯达深冷装备股份有限公司  
二〇二二年度  
财务报表附注

项目	房屋及建筑物	运输设备	机器设备	电子设备及其他	合计
—购置		1,611,831.84	3,827,103.28	1,000,556.21	6,439,491.33
—在建工程转入	70,550,020.54		36,062,775.46		106,612,796.00
—投资性房地产转入	1,082,009.95				1,082,009.95
—债务重组取得	542,313.35				542,313.35
(3) 本期减少金额	6,134,577.01	678,495.00	23,786,674.28	698,384.90	31,298,131.19
—处置或报废		678,495.00	23,786,674.28	698,384.90	25,163,554.18
—转入投资性房地产	6,134,577.01				6,134,577.01
(4) 期末余额	234,081,521.63	3,975,815.79	83,294,158.45	6,357,202.82	327,708,698.69
<b>2. 累计折旧</b>					
(1) 上年年末余额	56,863,807.90	2,539,794.47	45,688,021.17	4,537,112.41	109,628,735.95
(2) 本期增加金额	8,200,182.42	151,335.61	10,683,245.24	693,601.34	19,728,364.61
—计提	7,840,413.78	151,335.61	10,683,245.24	693,601.34	19,368,595.97
—投资性房地产转入	359,768.64				359,768.64
(3) 本期减少金额	235,165.33	644,570.25	19,538,886.67	684,279.81	21,102,902.06
—处置或报废		644,570.25	19,538,886.67	684,279.81	20,867,736.73
—转入投资性房地产	235,165.33				235,165.33
(4) 期末余额	64,828,824.99	2,046,559.83	36,832,379.74	4,546,433.94	108,254,198.50
<b>3. 减值准备</b>					
(1) 上年年末余额	935,301.76				935,301.76
(2) 本期增加金额					
—计提					
(3) 本期减少金额					
(4) 期末余额	935,301.76				935,301.76
<b>4. 账面价值</b>					
(1) 期末账面价值	168,317,394.88	1,929,255.96	46,461,778.71	1,810,768.88	218,519,198.43
(2) 上年年末账面价值	110,242,645.14	502,684.48	21,502,932.82	1,517,919.10	133,766,181.54

### 3、 暂时闲置的固定资产

项目	账面原值	累计折旧	减值准备	账面价值	备注
房屋及建筑物	23,682,604.26	3,427,426.90	935,301.76	19,319,875.60	主要系债务重组取得的房屋暂时闲置
合计	23,682,604.26	3,427,426.90	935,301.76	19,319,875.60	

### 4、 本期无通过融资租赁租入的固定资产情况。

5、 本期无通过经营租赁租出的固定资产情况。

6、 未办妥产权证书的固定资产情况

项目	账面价值	未办妥产权证书的原因
临时厂房等	4,221,512.46	正在办理中
包头达尔罕茂明安联合旗鹿鸣山庄房产	647,584.14	正在办理中
年产 15 套深冷装备及配套智能制造项目新厂房	70,550,020.54	正在办理中

(十四) 在建工程

1、 在建工程及工程物资

项目	期末余额	上年年末余额
在建工程	6,023,140.91	9,632,490.84
工程物资		
合计	6,023,140.91	9,632,490.84

2、 在建工程情况

项目	期末余额			上年年末余额		
	账面余额	减值准备	账面价值	账面余额	减值准备	账面价值
年产 15 套大型深冷装备智能制造项目及研发中心建设项目	6,023,140.91		6,023,140.91	9,632,490.84		9,632,490.84
合计	6,023,140.91		6,023,140.91	9,632,490.84		9,632,490.84

3、重要的在建工程项目本期变动情况

项目名称	预算数 (万元)	上年年末余额	本期增加金额	本期转入固定资产 资产金额	本期其他 减少金额	期末余额	工程累计 投入占预 算比例(%)	工程进 度	利息资本化 累计金额	其中：本期 利息资本化 金额	本期利息 资本化率 (%)	资金 来源
年产 15 套大型深冷装												
备智能制造项目及研	36,503.81	9,632,490.84	102,366,277.93	105,975,627.86		6,023,140.91	30.68	35%	1,657,230.70	1,657,230.70	4.06	自筹
发中心建设项目												
喷漆房	65.00		637,168.14	637,168.14			98.03	100%				自筹
合计		9,632,490.84	103,003,446.07	106,612,796.00		6,023,140.91			1,657,230.70	1,657,230.70		

**(十五) 使用权资产**

项目	房屋及建筑物	合计
1. 账面原值		
(1) 上年年末余额		
(2) 本期增加金额	1,143,543.29	1,143,543.29
—新增租赁	1,143,543.29	1,143,543.29
(3) 本期减少金额		
(4) 期末余额	1,143,543.29	1,143,543.29
2. 累计折旧		
(1) 上年年末余额		
(2) 本期增加金额	285,885.81	285,885.81
—计提	285,885.81	285,885.81
(3) 本期减少金额		
(4) 期末余额	285,885.81	285,885.81
3. 减值准备		
(1) 上年年末余额		
(2) 本期增加金额		
(3) 本期减少金额		
(4) 期末余额		
4. 账面价值		
(1) 期末账面价值	857,657.48	857,657.48
(2) 上年年末账面价值		

**(十六) 无形资产**

**1、 无形资产情况**

项目	土地使用权	软件	合计
1. 账面原值			
(1) 上年年末余额	73,672,944.59	2,948,840.17	76,621,784.76
(2) 本期增加金额		2,737,800.00	2,737,800.00
—购置		2,737,800.00	2,737,800.00
(3) 本期减少金额			
(4) 期末余额	73,672,944.59	5,686,640.17	79,359,584.76
2. 累计摊销			

杭州福斯达深冷装备股份有限公司  
二〇二二年度  
财务报表附注

项目	土地使用权	软件	合计
(1) 上年年末余额	6,958,107.75	2,198,023.76	9,156,131.51
(2) 本期增加金额	1,474,186.80	612,375.86	2,086,562.66
— 计提	1,474,186.80	612,375.86	2,086,562.66
(3) 本期减少金额			
(4) 期末余额	8,432,294.55	2,810,399.62	11,242,694.17
3. 减值准备			
(1) 上年年末余额			
(2) 本期增加金额			
(3) 本期减少金额			
(4) 期末余额			
4. 账面价值			
(1) 期末账面价值	65,240,650.04	2,876,240.55	68,116,890.59
(2) 上年年末账面价值	66,714,836.84	750,816.41	67,465,653.25

2、 本期无未办妥产权证书的土地使用权情况。

(十七) 递延所得税资产和递延所得税负债

1、 未经抵销的递延所得税资产

项目	期末余额		上年年末余额	
	可抵扣暂时性差异	递延所得税资产	可抵扣暂时性差异	递延所得税资产
坏账准备	161,918,094.89	24,141,410.92	112,293,654.76	16,818,060.43
合同资产减值准备	41,581,553.59	6,237,233.04	25,574,274.14	3,836,141.12
产品质量保证	16,645,098.31	2,496,764.75		
存货跌价准备	6,417,265.39	962,589.81	4,243,170.79	636,475.62
股份支付	2,520,000.00	364,875.00		
可抵扣亏损	1,103,681.10	27,592.03	446,848.03	44,684.80
未决诉讼形成	1,000,000.00	150,000.00		
固定资产减值准备	935,301.76	140,295.26	935,301.76	140,295.26
使用权资产及租赁 负债	11,000.88	1,650.13		
合计	232,131,995.92	34,522,410.94	143,493,249.48	21,475,657.23

## 2、 未经抵销的递延所得税负债

项目	期末余额		上年年末余额	
	应纳税暂时性差异	递延所得税负债	应纳税暂时性差异	递延所得税负债
其他非流动金融资产公允价值变动	3,599,361.40	539,904.21	4,392,907.49	658,936.12
固定资产加速折旧	45,443,997.67	6,816,458.57		
合计	49,043,359.07	7,356,362.78	4,392,907.49	658,936.12

## 3、 以抵销后净额列示的递延所得税资产或负债

项目	期末		上年年末	
	递延所得税资产和负债互抵金额	抵销后递延所得税资产或负债余额	递延所得税资产和负债互抵金额	抵销后递延所得税资产或负债余额
递延所得税资产	7,356,362.78	27,166,048.16		21,475,657.23
递延所得税负债	7,356,362.78			658,936.12

## (十八) 其他非流动资产

项目	期末余额			上年年末余额		
	账面余额	减值准备	账面价值	账面余额	减值准备	账面价值
上市发行费用	5,103,773.59		5,103,773.59	4,355,660.38		4,355,660.38
合计	5,103,773.59		5,103,773.59	4,355,660.38		4,355,660.38

## (十九) 短期借款

### 1、 短期借款分类

项目	期末余额	上年年末余额
抵押+保证借款	37,000,000.00	37,000,000.00
保证借款	110,000,000.00	55,000,000.00
信用借款	9,000,000.00	
应付利息	183,712.22	122,283.33
合计	156,183,712.22	92,122,283.33

### 2、 本期无已逾期未偿还的短期借款。



**(二十) 应付票据**

种类	期末余额	上年年末余额
银行承兑汇票	723,282,644.28	379,616,282.64
合计	723,282,644.28	379,616,282.64

**(二十一) 应付账款**

**1、 应付账款列示**

项目	期末余额	上年年末余额
应付材料款	417,377,215.90	284,279,282.42
应付工程款	37,075,382.72	4,177,474.18
应付运费及其他	25,282,750.28	38,948,570.99
合计	479,735,348.90	327,405,327.59

**2、 账龄超过一年的重要应付账款**

项目	期末余额	未偿还或结转的原因
沈阳鼓风机集团工程成套有限公司	4,110,000.00	尚未结清
合计	4,110,000.00	

**(二十二) 合同负债**

项目	期末余额	上年年末余额
预收产品销售款	748,236,583.44	615,864,963.09
合计	748,236,583.44	615,864,963.09

**(二十三) 应付职工薪酬**

**1、 应付职工薪酬列示**

项目	上年年末余额	本期增加	本期减少	期末余额
短期薪酬	31,399,363.67	118,305,573.34	112,641,269.48	37,063,667.53
离职后福利-设定提存计划	441,781.70	5,417,182.56	5,395,760.61	463,203.65
合计	31,841,145.37	123,722,755.90	118,037,030.09	37,526,871.18

**2、 短期薪酬列示**

项目	上年年末余额	本期增加	本期减少	期末余额
(1) 工资、奖金、津贴和补贴	30,695,509.13	109,317,370.88	103,951,905.18	36,060,974.83

杭州福斯达深冷装备股份有限公司  
二〇二二年度  
财务报表附注

项目	上年年末余额	本期增加	本期减少	期末余额
(2) 职工福利费		2,341,194.32	2,341,194.32	
(3) 社会保险费	309,168.08	3,924,293.02	3,792,854.13	440,606.97
其中：医疗保险费	275,653.77	3,376,967.39	3,267,286.14	385,335.02
工伤保险费	17,989.83	377,563.13	358,865.79	36,687.17
生育保险费	15,524.48	169,762.50	166,702.20	18,584.78
(4) 住房公积金		1,896,097.50	1,896,097.50	
(5) 工会经费和职工教育经费	394,686.46	826,617.62	659,218.35	562,085.73
合计	31,399,363.67	118,305,573.34	112,641,269.48	37,063,667.53

3、 设定提存计划列示

项目	上年年末余额	本期增加	本期减少	期末余额
基本养老保险	426,547.09	5,230,378.89	5,209,694.78	447,231.20
失业保险费	15,234.61	186,803.67	186,065.83	15,972.45
合计	441,781.70	5,417,182.56	5,395,760.61	463,203.65

(二十四) 应交税费

税费项目	期末余额	上年年末余额
企业所得税	1,444,463.18	7,991,027.10
增值税	3,233,207.44	1,661,080.88
城市维护建设税	341,204.06	83,054.04
教育费附加	171,237.81	49,832.42
地方教育费附加	114,158.52	33,221.62
个人所得税	338,197.28	265,084.97
残保金	829,677.34	617,219.41
房产税	1,383,406.93	1,391,226.62
印花税	216,900.76	79,474.89
土地使用税	427.50	111,012.83
环境保护税	116.65	90.31
合计	8,072,997.47	12,282,325.09

**(二十五) 其他应付款**

项目	期末余额	上年年末余额
应付利息		
应付股利		
其他应付款项	6,788,915.11	5,006,928.00
合计	6,788,915.11	5,006,928.00

1、 本期无应付利息。

2、 本期无应付股利。

3、 其他应付款项

按款项性质列示

项目	期末余额	上年年末余额
保证金及押金	1,890,239.95	1,884,540.35
其他	4,898,675.16	3,122,387.65
合计	6,788,915.11	5,006,928.00

**(二十六) 一年内到期的非流动负债**

项目	期末余额	上年年末余额
一年内到期的长期借款利息	22,916.67	
一年内到期的租赁负债	392,420.28	
合计	415,336.95	

**(二十七) 其他流动负债**

项目	期末余额	上年年末余额
增值税待转销项税额	14,604,989.88	52,134,524.07
已背书未到期票据未终止确认金额	69,298,801.16	927,779.00
合计	83,903,791.04	53,062,303.07

**(二十八) 长期借款**

项目	期末余额	上年年末余额
信用借款	20,000,000.00	
合计	20,000,000.00	

**(二十九) 租赁负债**

项目	期末余额	上年年末余额
应付租赁款	377,228.18	
合计	377,228.18	

**(三十) 长期应付款**

项目	期末余额	上年年末余额
长期应付款		
专项应付款	2,900,000.00	2,900,000.00
合计	2,900,000.00	2,900,000.00

**1、 本期无长期应付款。**

**2、 专项应付款**

项目	上年年末余额	本期增加	本期减少	期末余额	形成原因
搬迁补偿款	2,900,000.00			2,900,000.00	厂房搬迁补偿
合计	2,900,000.00			2,900,000.00	

**(三十一) 预计负债**

项目	上年年末余额	本期增加	本期减少	期末余额	形成原因
未决诉讼		1,000,000.00		1,000,000.00	未决诉讼
产品质量保证	8,653,425.80	15,080,937.38	7,089,264.87	16,645,098.31	产品质量保证
合计	8,653,425.80	16,080,937.38	7,089,264.87	17,645,098.31	

**(三十二) 递延收益**

项目	上年年末余额	本期增加	本期减少	期末余额	形成原因
政府补助	193,506.20		15,317.88	178,188.32	政府补助
合计	193,506.20		15,317.88	178,188.32	

涉及政府补助的项目：

负债项目	上年年末余额	本期新增 补助金额	本期计入当期 损益金额	其他变动	期末余额	与资产相关/ 与收益相关
杭州市余杭区发展新型墙体 材料办公室退墙改专项基金	193,506.20		15,317.88		178,188.32	与资产相关
合计	193,506.20		15,317.88		178,188.32	

(三十三) 股本

项目	上年年末余额	本期变动增（+）减（-）					期末余额
		发行新股	送股	公积金转股	其他	小计	
股份总额	120,000,000.00						120,000,000.00

(三十四) 资本公积

项目	上年年末余额	本期增加	本期减少	期末余额
资本溢价（股本溢价）	216,418,214.61			216,418,214.61
其他资本公积	1,080,000.00	1,440,000.00		2,520,000.00
合计	217,498,214.61	1,440,000.00		218,938,214.61

说明：

2021年3月，公司员工通过杭州福嘉源投资管理合伙企业（有限合伙）取得本公司股份，根据增资价与公司最近一期的PE入股价格之差及约定服务期限，本期确认以权益结算的股份支付费用1,440,000.00元、同时增加资本公积1,440,000.00元。

(三十五) 专项储备

项目	上年年末余额	本期增加	本期减少	期末余额
安全生产费	325,683.76	4,753,976.67	4,937,159.82	142,500.61
合计	325,683.76	4,753,976.67	4,937,159.82	142,500.61

(三十六) 盈余公积

项目	上年年末余额	年初余额	本期增加	本期减少	期末余额
法定盈余公积	11,101,829.08	11,101,829.08	12,143,175.40		23,245,004.48
合计	11,101,829.08	11,101,829.08	12,143,175.40		23,245,004.48

说明：

根据公司章程，本期按照母公司本年实现净利润提取10%的法定盈余公积。

**(三十七) 未分配利润**

项目	本期金额	上期金额
调整前上年年末未分配利润	150,108,906.61	1,041,380.33
调整年初未分配利润合计数（调增+，调减-）		
调整后年初未分配利润	150,108,906.61	1,041,380.33
加：本期归属于母公司所有者的净利润	141,938,546.17	160,169,355.36
减：提取法定盈余公积	12,143,175.40	11,101,829.08
提取任意盈余公积		
提取一般风险准备		
应付普通股股利	19,200,000.00	
转作股本的普通股股利		
期末未分配利润	260,704,277.38	150,108,906.61

说明：

根据公司 2022 年 3 月 22 日股东大会决议，决定以 2021 年 12 月 31 日总股本 12,000 万股为基数，向全体股东按每 10 股派发现金红利 1.60 元（含税），共计派发现金红利 1,920.00 万元（含税）。

**(三十八) 营业收入和营业成本**

**1、 营业收入和营业成本情况**

项目	本期金额		上期金额	
	收入	成本	收入	成本
主营业务	1,872,748,191.42	1,494,022,661.45	1,441,412,753.15	1,107,360,261.23
其他业务	13,257,944.45	13,731,092.01	5,272,449.81	5,776,201.48
合计	1,886,006,135.87	1,507,753,753.46	1,446,685,202.96	1,113,136,462.71

营业收入明细：

项目	本期金额	上期金额
主营业务收入	1,872,748,191.42	1,441,412,753.15
其中：空分设备	1,819,410,726.52	1,176,576,735.06
液化天然气设备	8,489,035.86	137,274,011.29
其他	44,848,429.04	127,562,006.80
其他业务收入	13,257,944.45	5,272,449.81
其中：房屋租赁收入	949,040.27	515,071.02

项目	本期金额	上期金额
销售材料	1,707,488.89	1,449,379.53
运费收入	9,776,486.38	2,360,900.63
废料销售及其他	824,928.91	947,098.63
合计	1,886,006,135.87	1,446,685,202.96

## 2、 合同产生的收入情况

本期收入分解信息如下：

合同分类	本期金额
商品类型：	
其中：空分设备	1,819,410,726.52
液化天然气设备	8,489,035.86
其他	58,106,373.49
合计	1,886,006,135.87
按商品转让的时间分类：	
在某一时点确认	411,087,755.74
在某一时段内确认	1,474,918,380.13
合计	1,886,006,135.87

## (三十九) 税金及附加

项目	本期金额	上期金额
城建税	3,007,217.05	1,572,067.79
教育费附加	1,342,108.64	710,540.25
地方教育费附加	894,739.06	473,693.50
房产税	1,507,509.99	1,615,900.83
印花税	548,131.28	391,449.49
土地使用税	4,895.42	114,946.04
环境保护税	461.17	413.91
合计	7,305,062.61	4,879,011.81

**(四十) 销售费用**

项目	本期金额	上期金额
售后费用	15,080,937.38	11,599,228.93
职工薪酬	12,889,277.02	10,674,853.18
差旅费	3,040,172.67	3,170,102.06
投标费	1,727,523.72	474,004.60
业务招待费	1,259,067.23	1,150,774.64
业务宣传费	744,763.81	495,184.96
其他销售费用	185,693.89	81,967.91
合计	34,927,435.72	27,646,116.28

**(四十一) 管理费用**

项目	本期金额	上期金额
职工薪酬	17,789,292.57	18,304,894.57
折旧费	5,483,038.26	5,230,172.91
差旅费	2,291,729.94	2,788,868.75
办公费	3,069,473.51	3,455,259.08
业务招待费	1,738,985.24	1,860,907.99
中介机构服务费	2,598,005.64	3,663,993.47
其他管理费用	7,033,201.65	6,224,288.21
合计	40,003,726.81	41,528,384.98

**(四十二) 研发费用**

项目	本期金额	上期金额
研发耗材	41,988,364.14	32,009,299.86
职工薪酬	43,704,993.65	38,665,069.72
其他研发费用	4,474,228.26	2,279,272.53
合计	90,167,586.05	72,953,642.11

**(四十三) 财务费用**

项目	本期金额	上期金额
利息费用	4,173,377.03	2,794,126.06
其中：租赁负债利息费用	22,144.77	



杭州福斯达深冷装备股份有限公司  
二〇二二年度  
财务报表附注

项目	本期金额	上期金额
减：利息收入	3,801,899.19	2,141,114.76
汇兑损失	-945,106.13	3,251,925.52
金融机构手续费及其他	1,151,212.49	1,068,819.94
合计	577,584.20	4,973,756.76

(四十四) 其他收益

项目	本期金额	上期金额
政府补助	7,105,696.84	5,357,661.48
代扣个人所得税手续费	81,275.67	42,531.75
债务重组收益	137,875.00	350,000.00
合计	7,324,847.51	5,750,193.23

计入其他收益的政府补助

补助项目	本期金额	上期金额	与资产相关/ 与收益相关
2021 年度首台套产品奖励	2,384,000.00		与收益相关
2021 年科技型企业研发费用投入补助	1,508,600.00		与收益相关
2021 年度“制造业高质量奖”等奖励资金	500,000.00		与收益相关
杭州余杭经济技术开发区管理委员会财政专项资金补助	300,000.00		与收益相关
临平区 2021 年度浙江省科学技术奖奖励资金	300,000.00		与收益相关
2021 年度区级开放型经济发展相关财政政策补助资金	230,200.00		与收益相关
2022 年杭州市科技型企业研发费用补助	445,000.00		与收益相关
2021 年度临平区发明专利产业化项目补助资金	152,251.92		与收益相关
2021 年国家级、省级首台套奖励	125,000.00		与收益相关
临平区 2021 年度装备制造业重点领域首台（套）产品奖金	125,000.00		与收益相关
土地使用税退回	110,585.33		与收益相关
2022 二季度制造业企业奖励	100,000.00		与收益相关
技能大师工作室建设补助	100,000.00		与收益相关
2021 年杭州市知识产权管理规范认证企业资助	73,000.00		与收益相关
智能制造深度评估补助	50,000.00		与收益相关
2022 年一季度“制造业企业”奖励资金	20,000.00		与收益相关
21 年浙江工匠资助	20,000.00		与收益相关

杭州福斯达深冷装备股份有限公司  
二〇二二年度  
财务报表附注

补助项目	本期金额	上期金额	与资产相关/ 与收益相关
省级专利资助资金	9,960.00		与收益相关
鼓励知识产权发展补助	3,450.00		与收益相关
余杭经济技术开发区管理委员会补贴	2,000.00		与收益相关
稳岗返还	531,331.71	73,717.72	与收益相关
杭州市余杭区发展新型墙体材料办公室退墙改专项基金	15,317.88	15,317.88	与资产相关
首台套产品保险补偿		3,230,800.00	与收益相关
杭州市余杭区商务局 2020 年外贸出口增长奖励补助		500,000.00	与收益相关
2021 年杭州市科技型企业研发费补助资金		362,000.00	与收益相关
全市出口前 200 强企业补助		339,200.00	与收益相关
2020 年度工厂物联网补助		290,000.00	与收益相关
杭州市临平区财政局财政零余额账户 2020 年国高企奖励资金		200,000.00	与收益相关
2020 年度发明专利产业化项目补助资金		130,700.00	与收益相关
小微企业工会经费返还（德清县总工会）		56,723.80	与收益相关
区级技能大师		50,000.00	与收益相关
2019 年能源“双控”目标考核奖励		41,602.08	与收益相关
企业以工代训补贴		31,000.00	与收益相关
2020 年度稳外贸补助资金		26,600.00	与收益相关
企业智能化技术改造咨询诊断补助		10,000.00	与收益相关
合计	7,105,696.84	5,357,661.48	

(四十五) 投资收益

项目	本期金额	上期金额
其他非流动金融资产在持有期间的投资收益	177,954.75	112,987.10
债务重组产生的投资收益	2,833,800.43	22,415,704.00
持有银行理财产品期间取得的收益		114,715.54
合计	3,011,755.18	22,643,406.64

(四十六) 公允价值变动收益

产生公允价值变动收益的来源	本期金额	上期金额
其他非流动金融资产	-793,546.09	455,120.13
合计	-793,546.09	455,120.13

**(四十七) 信用减值损失**

项目	本期金额	上期金额
应收账款坏账损失	39,228,331.85	22,168,835.97
应收票据坏账损失	-200,555.80	168,155.80
其他应收款坏账损失	231,602.38	-591,757.56
长期应收款坏账损失	15,055,743.43	5,018,581.15
合计	54,315,121.86	26,763,815.36

**(四十八) 资产减值损失**

项目	本期金额	上期金额
存货跌价损失及合同履约成本减值损失	2,174,094.60	-3,114,204.29
合同资产减值损失	16,007,279.45	15,806,272.53
固定资产减值损失		935,301.76
合计	18,181,374.05	13,627,370.00

**(四十九) 资产处置收益**

项目	本期金额	上期金额	计入当期非经常性损益的金额
处置非流动资产利得（损失以“-”号填列）	1,581.01	-12,472.05	1,581.01
合计	1,581.01	-12,472.05	1,581.01

**(五十) 营业外收入**

项目	本期金额	上期金额	计入当期非经常性损益的金额
政府补助	1,516,268.21	2,297,800.00	1,516,268.21
其他	452,652.01	32,764.07	452,652.01
合计	1,968,920.22	2,330,564.07	1,968,920.22

计入营业外收入的政府补助

补助项目	本期金额	上期金额	与资产相关/ 与收益相关
企业利用资本市场和强化金融保障财政补贴	1,500,000.00	1,500,000.00	与收益相关
2020 年度区级“鲲鹏”、“准鲲鹏”企业第一批 财政扶持资金	9,360.00		与收益相关

补助项目	本期金额	上期金额	与资产相关/ 与收益相关
失业保险返还	6,908.21		与收益相关
市级鲲鹏奖励		500,000.00	与收益相关
2020年度区级开放型经济发展专项资金		290,800.00	与收益相关
专利专项补助		7,000.00	与收益相关
合计	1,516,268.21	2,297,800.00	

#### (五十一) 营业外支出

项目	本期金额	上期金额	计入当期非经常性损益的金额
非流动资产毁损报废损失	4,985.85	428.21	4,985.85
其他	122,837.93	253,826.90	122,837.93
合计	127,823.78	254,255.11	127,823.78

#### (五十二) 所得税费用

##### 1、 所得税费用表

项目	本期金额	上期金额
当期所得税费用	8,571,006.04	17,955,392.76
递延所得税费用	-6,349,327.05	-6,035,548.26
合计	2,221,678.99	11,919,844.50

##### 2、 会计利润与所得税费用调整过程

项目	本期金额
利润总额	144,160,225.16
按法定[或适用]税率计算的所得税费用	21,624,033.77
子公司适用不同税率的影响	430,325.25
非应税收入的影响	-26,693.21
研发费用加计扣除的影响	-13,421,911.71
固定资产折旧加计扣除	-5,493,068.23
不可抵扣的成本、费用和损失的影响	635,006.99
本期收回前期核销的应收账款影响	-75,000.00
使用前期未确认递延所得税资产的可抵扣暂时性差异或可抵扣亏损的影响	-1,451,013.87
所得税费用	2,221,678.99

**(五十三) 每股收益**

**1、 基本每股收益**

基本每股收益以归属于母公司普通股股东的合并净利润除以本公司发行在外普通股的加权平均数计算：

项目	本期金额	上期金额
归属于母公司普通股股东的合并净利润	141,938,546.17	160,169,355.36
本公司发行在外普通股的加权平均数	120,000,000.00	120,000,000.00
基本每股收益	1.18	1.33
其中：持续经营基本每股收益	1.18	1.33
终止经营基本每股收益		

**2、 稀释每股收益**

稀释每股收益以归属于母公司普通股股东的合并净利润（稀释）除以本公司发行在外普通股的加权平均数（稀释）计算：

项目	本期金额	上期金额
归属于母公司普通股股东的合并净利润（稀释）	141,938,546.17	160,169,355.36
本公司发行在外普通股的加权平均数（稀释）	120,000,000.00	120,000,000.00
稀释每股收益	1.18	1.33
其中：持续经营稀释每股收益	1.18	1.33
终止经营稀释每股收益		

**(五十四) 现金流量表项目**

**1、 收到的其他与经营活动有关的现金**

项目	本期金额	上期金额
收回的保函及信用证保证金	29,772,500.00	24,307,607.66
政府补助	8,606,647.17	9,926,543.60
利息收入	2,004,950.56	2,141,114.76
收回被冻结的银行存款	15,136,319.44	
收回的往来款及其他	10,046,595.96	5,579,383.62
合计	65,567,013.13	41,954,649.64

## 2、 支付的其他与经营活动有关的现金

项目	本期金额	上期金额
研发费用	45,405,675.97	33,006,063.15
支付的保函及信用证保证金	43,971,821.13	29,772,500.00
售后费用	7,089,264.87	7,979,808.13
差旅费	5,331,902.61	5,958,970.81
办公费	3,138,440.47	3,489,049.47
业务招待费	2,998,052.47	3,011,682.63
中介机构服务费	2,598,005.64	3,663,993.47
被冻结的银行存款		15,136,319.44
支付的往来款及其他	20,559,990.56	16,073,993.66
合计	131,093,153.72	118,092,380.76

## 3、 收到的其他与投资活动有关的现金

项目	本期金额	上期金额
收到的拆迁补偿款		2,900,000.00
合计		2,900,000.00

## 4、 支付的其他与筹资活动有关的现金

项目	本期金额	上期金额
支付与股票发行有关的筹资费用	748,113.21	4,355,660.38
支付的租赁付款额	396,039.60	
支付财务租赁公司款项		1,030,650.00
合计	1,144,152.81	5,386,310.38

## (五十五) 现金流量表补充资料

### 1、 现金流量表补充资料

补充资料	本期金额	上期金额
1、将净利润调节为经营活动现金流量		
净利润	141,938,546.17	160,169,355.36
加：信用减值损失	54,315,121.86	26,763,815.36
资产减值准备	18,181,374.05	13,627,370.00
固定资产、投资性房地产及使用权资产折旧	21,505,655.00	20,868,626.61

补充资料	本期金额	上期金额
无形资产摊销	1,222,392.62	1,445,349.63
处置固定资产、无形资产和其他长期资产的损失 (收益以“-”号填列)	-139,456.01	-337,527.95
固定资产报废损失(收益以“-”号填列)	4,985.85	428.21
公允价值变动损失(收益以“-”号填列)	793,546.09	-455,120.13
财务费用(收益以“-”号填列)	3,770,232.63	7,961,140.48
投资损失(收益以“-”号填列)	-177,954.75	-22,858,672.96
递延所得税资产减少(增加以“-”号填列)	-5,690,390.93	-6,100,040.26
递延所得税负债增加(减少以“-”号填列)	-658,936.12	64,492.00
存货的减少(增加以“-”号填列)	-56,476,385.12	-93,478,328.79
经营性应收项目的减少(增加以“-”号填列)	-584,414,393.39	-337,546,995.74
经营性应付项目的增加(减少以“-”号填列)	424,426,265.00	270,653,873.70
其他	2,376,998.31	-19,521,211.79
经营活动产生的现金流量净额	20,977,601.26	21,256,553.73
2、不涉及现金收支的重大投资和筹资活动		
债务转为资本		
一年内到期的可转换公司债券		
融资租入固定资产		
3、现金及现金等价物净变动情况		
现金的期末余额	79,345,692.87	56,263,452.77
减：现金的期初余额	56,263,452.77	32,566,745.43
加：现金等价物的期末余额		
减：现金等价物的期初余额		
现金及现金等价物净增加额	23,082,240.10	23,696,707.34

## 2、 现金和现金等价物的构成

项目	期末余额	上年年末余额
一、现金	79,345,692.87	56,263,452.77
其中：库存现金	70,460.31	64,152.17
可随时用于支付的银行存款	79,219,745.56	56,199,300.60
可随时用于支付的其他货币资金	55,487.00	
可用于支付的存放中央银行款项		

项目	期末余额	上年年末余额
存放同业款项		
拆放同业款项		
二、现金等价物		
其中：三个月内到期的债券投资		
三、期末现金及现金等价物余额	79,345,692.87	56,263,452.77
其中：母公司或集团内子公司使用受限制的现金和现金等价物		

**(五十六) 所有权或使用权受到限制的资产**

项目	期末账面价值	受限原因
其他货币资金	268,580,975.43	银行承兑汇票保证金
其他货币资金	202,000.00	信用证保证金
其他货币资金	43,769,821.13	保函保证金
应收票据	69,298,801.16	已背书未到期票据未终止确认金额
应收票据	59,574,047.01	票据质押
应收账款	7,807,946.62	质押开具票据
应收款项融资	153,590,781.75	票据质押
固定资产	58,124,399.57	借款抵押资产
投资性房地产	22,652,155.17	借款抵押资产
无形资产	21,676,195.50	借款抵押资产
合计	705,277,123.34	

**(五十七) 外币货币性项目**

**1、 外币货币性项目**

项目	期末外币余额	折算汇率	期末折算人民币余额
货币资金			42,117,137.94
其中：美元	3,362,075.82	6.9646	23,415,652.76
欧元	2,519,431.03	7.4229	18,701,485.18
应收账款			66,546,349.36
其中：美元	750,291.97	6.9646	5,225,483.48
欧元	8,261,038.93	7.4229	61,320,865.88
应付账款			4,897,181.37
其中：美元	45,000.00	6.9646	313,407.00
欧元	617,518.00	7.4229	4,583,774.37



(五十八) 政府补助

1、与资产相关的政府补助

种类	金额	资产负债表 列报项目	计入当期损益或冲减相关成本 费用损失的金额		计入当期损益或冲减相 关成本费用损失的项目
			本期金额	上期金额	
杭州市余杭区发展新型墙体材 料办公室退墙改专项基金	219,036.00	递延收益	15,317.88	15,317.88	其他收益
合计	219,036.00		15,317.88	15,317.88	

2、与收益相关的政府补助

种类	计入当期损益或冲减相关成本费用 损失的金额		计入当期损益或 冲减相关成本费 用损失的项目
	本期金额	上期金额	
2021 年度首台套产品奖励	2,384,000.00		其他收益
2021 年科技型企业研发费用投入补助	1,508,600.00		其他收益
企业利用资本市场和强化金融保障财政补贴	1,500,000.00	1,500,000.00	营业外收入
稳岗返还	531,331.71	73,717.72	其他收益
2021 年度“制造业高质量奖”等奖励资金	500,000.00		其他收益
2022 年杭州市科技型企业研发费用补助	445,000.00		其他收益
杭州余杭经济技术开发区管理委员会财政专项资金补助	300,000.00		其他收益
临平区 2021 年度浙江省科学技术奖奖励资金	300,000.00		其他收益
2021 年度区级开放型经济发展相关财政政策补助资金	230,200.00		其他收益
2021 年度临平区发明专利产业化项目补助资金	152,251.92		其他收益
2021 年国家级、省级首台套奖励	125,000.00		其他收益
临平区 2021 年度装备制造业重点领域首台（套）产品奖金	125,000.00		其他收益
土地使用税退回	110,585.33		其他收益
2022 二季度制造业企业奖励	100,000.00		其他收益
技能大师工作室建设补助	100,000.00		其他收益
2021 年杭州市知识产权管理规范认证企业资助	73,000.00		其他收益
智能制造深度评估补助	50,000.00		其他收益
2022 年一季度“制造业企业”奖励资金	20,000.00		其他收益
21 年浙江工匠资助	20,000.00		其他收益
省级专利资助资金	9,960.00		其他收益

杭州福斯达深冷装备股份有限公司  
二〇二二年度  
财务报表附注

种类	计入当期损益或冲减相关成本费用 损失的金额		计入当期损益或 冲减相关成本费 用损失的项目
	本期金额	上期金额	
2020 年度区级“鲲鹏”、“准鲲鹏”企业第一批财政扶持资金	9,360.00		营业外收入
失业保险返还	6,908.21		营业外收入
鼓励知识产权发展补助	3,450.00		其他收益
余杭经济技术开发区管理委员会	2,000.00		其他收益
首台套产品保险补偿		3,230,800.00	其他收益
杭州市余杭区商务局 2020 年外贸出口增长奖励补助		500,000.00	其他收益
市级鲲鹏奖励		500,000.00	营业外收入
2021 年杭州市科技型企业研发费补助资金		362,000.00	其他收益
全市出口前 200 强企业补助		339,200.00	其他收益
2020 年度区级开放型经济发展专项资金		290,800.00	营业外收入
2020 年度工厂物联网补助		290,000.00	其他收益
杭州市临平区财政局财政零余额账户 2020 年国高企奖励资金		200,000.00	其他收益
2020 年度发明专利产业化项目补助资金		130,700.00	其他收益
小微企业工会经费返还（德清县总工会）		56,723.80	其他收益
区级技能大师		50,000.00	其他收益
2019 年能源“双控”目标考核奖励		41,602.08	其他收益
企业以工代训补贴		31,000.00	其他收益
2020 年度稳外贸补助资金		26,600.00	其他收益
企业智能化技术改造咨询诊断补助		10,000.00	其他收益
专利专项补助		7,000.00	营业外收入
合计	8,606,647.17	7,640,143.60	

(五十九) 租赁

1、 作为承租人

项目	本期金额	上期金额
租赁负债的利息费用	22,144.77	
与租赁相关的总现金流出	396,039.60	

## 2、 作为出租人

### 经营租赁

	本期金额	上期金额
经营租赁收入	949,040.27	515,071.02
其中：与未计入租赁收款额的可变租赁付款额相关的收入		

于资产负债表日后将收到的未折现的租赁收款额如下：

剩余租赁期	本期金额	上期金额
1年以内	770,000.00	770,000.00
1至2年	710,000.00	710,000.00
2至3年	745,500.00	710,000.00
3至4年	745,500.00	745,500.00
4至5年	745,500.00	745,500.00
5年以上	3,953,013.00	4,698,513.00
合计	7,669,513.00	8,379,513.00

## 六、 合并范围的变更

本期合并范围未发生变更。

## 七、 在其他主体中的权益

### (一) 在子公司中的权益

#### 1、 企业集团的构成

子公司名称	主要经营地	注册地	业务性质	持股比例(%)		取得方式
				直接	间接	
浙江福斯达气体设备有限公司	德清县	德清县	专用设备制造业	100.00		设立
杭州福斯达工程设备有限公司	临平区	临平区	批发业	100.00		设立
杭州福斯达新能源有限公司	临平区	临平区	专业技术服务业	100.00		同一控制下合并

(二) 本期在子公司的所有者权益份额未发生变化。

(三) 本期无在合营安排或联营企业中的权益。

(四) 本期无重要的共同经营。

**(五) 本期无未纳入合并财务报表范围的结构化主体中的权益。**

**八、与金融工具相关的风险**

本公司在经营过程中面临各种金融风险：信用风险、流动性风险和市场风险（包括汇率风险、利率风险和其他价格风险）。上述金融风险以及本公司为降低这些风险所采取的风险管理政策如下所述：

董事会负责规划并建立本公司的风险管理架构，制定本公司的风险管理政策和相关指引并监督风险管理措施的执行情况。本公司已制定风险管理政策以识别和分析本公司所面临的风险，这些风险管理政策对特定风险进行了明确规定，涵盖了市场风险、信用风险和流动性风险管理等诸多方面。本公司定期评估市场环境及本公司经营活动的变化以决定是否对风险管理政策及系统进行更新。本公司的风险管理由风险管理委员会按照董事会批准的政策开展。风险管理委员会通过与本公司其他业务部门的紧密合作来识别、评价和规避相关风险。本公司内部审计部门就风险管理控制及程序进行定期的审核，并将审核结果上报本公司的审计委员会。

本公司通过适当的多样化投资及业务组合来分散金融工具风险，并通过制定相应的风险管理政策减少集中于单一行业、特定地区或特定交易对手的风险。

**(一) 信用风险**

信用风险是指交易对手未能履行合同义务而导致本公司发生财务损失的风险。本公司主要面临赊销导致的客户信用风险。在签订新合同之前，本公司会对新客户的信用风险进行评估，包括外部信用评级和在某些情况下的银行资信证明（当此信息可获取时）。公司对每一客户均设置了赊销限额，该限额为无需获得额外批准的最大额度。

公司通过对已有客户信用评级的季度监控以及应收账款账龄分析的月度审核来确保公司的整体信用风险在可控的范围内。在监控客户的信用风险时，按照客户的信用特征对其分组。被评为“高风险”级别的客户会放在受限制客户名单里，并且只有在额外批准的前提下，公司才可在未来期间内对其赊销，否则必须要求其提前支付相应款项。

**(二) 流动性风险**

流动性风险是指企业在履行以交付现金或其他金融资产的方式结算的义务时发生资金短缺的风险。

本公司的政策是确保拥有充足的现金以偿还到期债务。流动性风险由本公司的财务部门集中控制。财务部门通过监控现金余额、可随时变现的有价证券以及对未来 12

个月现金流量的滚动预测，确保公司在所有合理预测的情况下拥有充足的资金偿还债务。同时持续监控公司是否符合借款协议的规定，从主要金融机构获得提供足够备用资金的承诺，以满足短期和长期的资金需求。

本公司主要金融负债以未折现的合同现金流量按到期日列示如下：

项目	期末余额				
	1年以内	1-2年	2-3年	3年以上	合计
短期借款	156,183,712.22				156,183,712.22
应付票据	723,282,644.28				723,282,644.28
应付账款	479,735,348.90				479,735,348.90
其他应付款	6,788,915.11				6,788,915.11
长期借款		20,000,000.00			20,000,000.00
合计	1,365,990,620.51	20,000,000.00			1,385,990,620.51

项目	上年年末余额				
	1年以内	1-2年	2-3年	3年以上	合计
短期借款	92,122,283.33				92,122,283.33
应付票据	379,616,282.64				379,616,282.64
应付账款	327,405,327.59				327,405,327.59
其他应付款	5,006,928.00				5,006,928.00
合计	804,150,821.56				804,150,821.56

### (三) 市场风险

金融工具的市场风险是指金融工具的公允价值或未来现金流量因市场价格变动而发生波动的风险，包括汇率风险、利率风险和其他价格风险。

#### 1、 利率风险

利率风险是指金融工具的公允价值或未来现金流量因市场利率变动而发生波动的风险。

本公司无浮动利率借款，利率浮动将不会对本公司的利润总额和股东权益产生重大的影响。

#### 2、 汇率风险

汇率风险是指金融工具的公允价值或未来现金流量因外汇汇率变动而发生波动的风险。本公司尽可能将外币收入与外币支出相匹配以降低汇率风险。此外，公司还可能签署远期外汇合约或货币互换合约以达到规避汇率风险的目的。

本期本公司未签署任何远期外汇合约或货币互换合约。

本公司面临的汇率风险主要来源于以美元、欧元计价的金融资产和金融负债，外币金融资产和外币金融负债折算成人民币的金额详见本附注“五、(五十七) 外币货币性项目”。

### 3、 其他价格风险

其他价格风险是指金融工具的公允价值或未来现金流量因汇率风险和利率风险以外的市场价格变动而发生波动的风险。

本公司未持有其他上市公司的权益投资。

## 九、 公允价值的披露

公允价值计量所使用的输入值划分为三个层次：

第一层次输入值是在计量日能够取得的相同资产或负债在活跃市场上未经调整的报价。

第二层次输入值是除第一层次输入值外相关资产或负债直接或间接可观察的输入值。

第三层次输入值是相关资产或负债的不可观察输入值。

公允价值计量结果所属的层次，由对公允价值计量整体而言具有重要意义的输入值所属的最低层次决定。

### (一) 以公允价值计量的资产和负债的期末公允价值

项目	期末公允价值			
	第一层次公允价值计量	第二层次公允价值计量	第三层次公允价值计量	合计
一、持续的公允价值计量				
◆应收款项融资			157,842,781.75	157,842,781.75
◆其他非流动金融资产			3,909,361.40	3,909,361.40
以公允价值计量且其变动计入当期损益的金融资产			3,909,361.40	3,909,361.40
其中：权益工具投资			3,909,361.40	3,909,361.40
持续以公允价值计量的资产总额			161,752,143.15	161,752,143.15
持续以公允价值计量的负债总额				
二、非持续的公允价值计量				
非持续以公允价值计量的资产总额				
非持续以公允价值计量的负债总额				

**(二) 持续和非持续第三层次公允价值计量项目，采用的估值技术和重要参数的定性及定量信息**

(1) 期末应收款项融资系银行承兑汇票，考虑到票面金额与公允价值相差较小，以票面金额确定其公允价值；

(2) 期末其他非流动金融资产系对非上市公司的权益投资，其公允价值系依据资产负债表日非上市公司的财务报表信息、同行业上市公司可比信息，采用可比公司乘法确定。

**(三) 不以公允价值计量的金融资产和金融负债的公允价值情况**

本公司以摊余成本计量的金融资产和金融负债主要包括：货币资金、应收账款、其他应收款、长期应收款、应付票据、应付账款、其他应付款、一年内到期的非流动负债、长期应付款等。

本公司不以公允价值计量的金融资产和金融负债的账面价值与公允价值相差很小，不再详细披露。

**十、 关联方及关联交易**

**(一) 存在控制关系的关联方情况**

实际控制人名称	对本公司的持股比例 (%)	对本公司的表决权比例 (%)
葛水福、葛浩俊和葛浩华	88.5792	91.6334

**(二) 本公司的子公司情况**

本公司子公司的情况详见本附注“七、在其他主体中的权益”。

**(三) 本公司无合营和联营企业。**

本公司重要的合营或联营企业详见本附注“七、在其他主体中的权益”。

**(四) 其他关联方情况**

其他关联方名称	其他关联方与本公司的关系
杭州福斯达控股有限公司	控股股东
许桂凤	葛水福的配偶
马晓娜	葛浩俊的配偶
阮家林	副总经理
阮鼎昊	副总经理阮家林的儿子
葛豪娟	控股股东杭州福斯达控股有限公司的监事

(五) 关联交易情况

1、 购销商品、提供和接受劳务的关联交易

本期无采购商品/接受劳务情况。

本期无出售商品/提供劳务情况。

2、 本期无关联受托管理/承包及委托管理/出包情况。

3、 本期无关联租赁情况。

4、 关联担保情况

本公司作为被担保方：

担保方	担保金额	担保起始日	担保到期日	担保是否已经履行完毕
浙江福斯达气体设备有限公司	42,000,000.00	2020/3/5	2023/3/4	否
葛水福、许桂凤、葛浩俊、马晓璐	60,000,000.00	2020/3/5	2023/3/4	否
浙江福斯达气体设备有限公司、葛水福、许桂凤、葛浩俊、马晓璐	200,000,000.00	2021/4/16	2024/4/16	否
浙江福斯达气体设备有限公司、葛水福、许桂凤、葛浩俊、马晓璐	140,000,000.00	2018/3/22	2024/2/8	否
杭州福斯达控股有限公司、葛浩俊	110,000,000.00	2022/8/17	2032/6/30	否
浙江福斯达气体设备有限公司	82,500,000.00	2022/8/17	2032/6/30	否
浙江福斯达气体设备有限公司	105,000,000.00	2022/5/19	2023/5/18	否
葛浩俊	140,180,000.00	2022/5/19	2023/5/18	否
浙江福斯达气体设备有限公司、葛浩俊	55,000,000.00	2021/10/20	2023/10/19	否
杭州福斯达控股有限公司	600,000,000.00	2022/6/17	2027/6/17	否
葛水福、许桂凤	600,000,000.00	2022/6/17	2027/6/17	否
葛水福、葛浩俊	26,200,000.00	2018/3/26	2024/11/30	否
葛浩俊	100,000,000.00	2022/3/11	2027/3/10	否
杭州福斯达控股有限公司	100,000,000.00	2022/3/11	2027/3/10	否

关联担保情况说明：

截至 2022 年 12 月 31 日，公司存在的关联担保明细如下：

1、2020 年 3 月 5 日，浙江福斯达气体设备有限公司与中国银行股份有限公司



杭州市临平支行签订期间为 2020 年 3 月 5 日至 2023 年 3 月 4 日，编号 2020 人保 0094，最高额保证额为 4,200.00 万元的《最高额保证合同》；2020 年 3 月 5 日，葛水福、许桂凤、葛浩俊、马晓璐与中国银行股份有限公司杭州市临平支行签订期间为 2020 年 3 月 5 日至 2023 年 3 月 4 日，编号分别为余杭 2020 人个保 0093、余杭 2020 人个保 0092，最高保证额为 6,000.00 万元的《最高额保证合同》。以上保证合同共同为杭州福斯达深冷装备股份有限公司与中国银行股份有限公司杭州市临平支行签订期间为 2020 年 3 月 5 日至 2023 年 3 月 4 日，编号为余杭 2020 人总 0091 号的《授信业务总协议》提供担保。截至 2022 年 12 月 31 日，以上保证合同为公司在该行金额为 172,000.00 美元的保函提供担保。

2、2021 年 4 月 16 日，浙江福斯达气体设备有限公司、葛水福及许桂凤、葛浩俊及马晓璐与上海浦东发展银行股份有限公司杭州临平支行签订期间为 2021 年 4 月 16 日至 2024 年 4 月 16 日，编号为 ZB9511202100000027、ZB9511202100000028、ZB9511202100000029，最高保证额为 20,000.00 万元的《最高额保证合同》；2018 年 3 月 22 日，浙江福斯达气体设备有限公司、葛水福、许桂凤、葛浩俊、马晓璐与上海浦东发展银行股份有限公司杭州临平支行签订期间为 2018 年 3 月 22 日至 2024 年 2 月 8 日，编号为 ZB9511201800000017、ZB9511201800000018、ZB9511201800000019，最高保证额为 14,000.00 万元的《最高额保证合同》。截至 2022 年 12 月 31 日，以上保证合同共同为公司在该行以下业务提供担保：

A、为公司在该行金额为 93,052,977.75 元人民币、2,565,607.50 美元、6,803,217.10 欧元的保函提供担保；

B、为公司在该行 700.00 万元（期间为 2022/7/5-2023/7/4），合同号为 95112022280296 的短期借款提供担保；

C、为公司在该行 900.00 万元（期间为 2022/6/16-2023/6/15），合同号为 95112022280259 的短期借款提供担保；

D、为公司在该行 900.00 万元（期间为 2022/6/22-2023/6/21），合同号为 95112022280273 的短期借款提供担保；

E、为公司在该行 7,176.00 万元的银行承兑汇票提供担保；

F、为公司在该行 101.00 万元（期间为 2022/12/20-2023/4/15）的信用证提供担保。

3、2022年8月17日，杭州福斯达控股有限公司、葛浩俊与浙商银行股份有限公司杭州临平支行签订期间为2022年8月17日至2032年6月30日，编号为（30200000）浙商银高保字（2022）第00564号，最高保证额为11,000.00万元的《最高额保证合同》；2022年8月17日，浙江福斯达气体设备有限公司与浙商银行股份有限公司杭州临平支行签订期间为2022年8月17日至2032年6月30日，编号为（30200000）浙商银高保字（2022）第00566号，最高保证额为8,250.00万元的《最高额保证合同》。截至2022年12月31日，以上保证合同及3,802.30万元保证金共同为公司在该行票面金额为7,604.60万元的银行承兑汇票提供担保。

4、2022年8月17日，杭州福斯达控股有限公司、葛浩俊与浙商银行股份有限公司杭州临平支行签订期间为2022年8月17日至2032年6月30日，编号为（30200000）浙商银高保字（2022）第00564号，最高保证额为11,000.00万元的《最高额保证合同》。截至2022年12月31日，以上保证合同为公司在该行以下业务提供担保：

A、为公司在该行700.00万元（期间为2022/9/22-2023/9/22），合同号为（30200000）浙商银借字（2022）第02850号的短期借款提供担保；

B、为公司在该行500.00万元（期间为2022/9/23-2023/9/22），合同号为（30200000）浙商银借字（2022）第02869号的短期借款提供担保。

5、2022年5月18日，浙江福斯达气体设备有限公司、葛浩俊分别与中国光大银行股份有限公司杭州临平支行签订期间为2022年5月19日至2023年5月18日，编号分别为LPZBZ20220003、LPZBZZ20220005，最高保证额分别为10,500.00万元、14,018.00万元的《最高额保证合同》。以上保证合同为杭州福斯达深冷装备股份有限公司与中国光大银行股份有限公司杭州临平支行签订期间为2022年5月19日至2023年5月18日，编号为LPZHXSX20220005号的《综合授信协议》提供担保。截至2022年12月31日，以上合同共同为公司在该行以下业务提供担保：

A、为公司在该行1,500.00万元（期间为2022/5/19-2023/5/18），合同号为LPLD20220012的短期借款提供担保；

B、为公司在该行1,500.00万元（期间为2022/5/20-2023/5/18），合同号为LPLD20220013的短期借款提供担保。

6、2021年10月20日，葛浩俊、浙江福斯达气体设备有限公司与杭州银行股份有限公司临平支行签订期间为2021年10月20日至2023年10月19日，编号分别为271C51620210004801、271C51620210004802，最高保证额为5,500万元人民币的《最高额保证合同》。截至2022年12月31日，以上保证合同共同为公司在该行以下业务提供担保：

A、上述保证合同及保证金122,098,588.45元共同为公司在该行票面金额为244,098,588.45元的银行承兑汇票提供担保；

B、为公司在该行1,000.00万元（期间为2022/1/12-2023/1/11），合同号为271C110202200002的短期借款提供担保；

C、2021年1月27日，公司与杭州银行股份有限公司临平支行签订期间为2021年1月27日至2024年1月26日，编号为7971FSDSLZBASM2021001的《单体资产管家服务协议》，基于杭州银行股份有限公司拟将原在杭州银行余杭支行办理的资产管家/票据池业务迁移到杭州银行临平支行办理，为简化迁移流程，银行同意编号为7971FSDSLZBASM2021001的《单体资产管家服务协议》提前终止，且项下已入池的资产统一由原签约网点迁移至新的《资产管家服务协议》（编号8501FSDSLZBASM2021001）项下。2021年10月20日，杭州福斯达深冷装备股份有限公司与杭州银行股份有限公司临平支行签订编号为8501FSDSLZBASM2021001的《单体资产管家服务协议》，2021年12月29日，杭州福斯达深冷装备股份有限公司与杭州银行股份有限公司临平支行签订期间为2021年1月27日至2024年1月26日，编号为7971BIPL201600003的《单体资产管家最高额质押合同》。截至2022年12月31日，公司将61,703,827.25元应收票据及27,085,108.58元保证金质押在该票据池中，为公司向该银行申请签发账面价值88,770,935.83元的应付票据提供担保。

7、2022年6月17日，杭州福斯达控股有限公司与中信银行股份有限公司杭州临平支行签订期间为2022年6月17日至2027年6月17日，编号为2022信银杭临最保字第20220221486744号，最高保证额为60,000.00万元的《最高额保证合同》。2022年6月17日，葛水福及许桂凤与中信银行股份有限公司杭州临平支行签订期间为2022年6月17日至2027年6月17日，编号为2022信银杭临人最保字第20220221487134号，最高保证额为60,000.00万元的《最高额保证合同》。截至2022年12月31日，以上保证合同共同为公司在中信银行股份有限公司杭州临平支行以下业务提供担保：

A、为公司在该行2,000.00万元（期间为2022/5/19-2023/5/19），合同号为2022

信银杭临贷字第 811088387018 号的短期借款提供担保；

B、为公司在该行 1,000.00 万元（期间为 2022/5/16-2023/5/16），合同号为 2022 信银杭临贷字第 811088385763 号的短期借款提供担保；

C、为公司在该行金额为 10,955,000.00 元人民币、1,031,971.00 美元的保函提供担保；

D、上述保证合同及保证金 2,750.00 万元共同为公司向该银行申请签发账面价值 5,500.00 万元的应付票据提供担保。

8、2018 年 3 月 26 日，葛水福、葛浩俊与西门子财务租赁有限公司签订期间为 2018 年 3 月 26 日至 2024 年 11 月 30 日，最高保证额为 2,620.00 万元的《担保书》。截至 2022 年 12 月 31 日，该担保合同下无尚未偿还的债务。

9、2022 年 3 月 11 日，葛浩俊和杭州福斯达控股有限公司分别与中国工商银行股份有限公司杭州临平支行签订期间为 2022 年 3 月 11 日至 2027 年 3 月 10 日，编号为 2022 年临平（保）字 0011 号、编号为 2022 年临平（保）字 0010 号，最高保证额为 10,000.00 万元的《最高额保证合同》。截至 2022 年 12 月 31 日，以上保证合同共同为公司在该行以下业务提供担保：

A、为公司在该行 2,000.00 万元（期间为 2022/3/25-2023/3/21），合同号为 2022 年（临平）字 00257 号的短期借款提供担保；

B、为公司在该行 2,000.00 万元（期间为 2022/3/28-2023/3/21），合同号为 2022 年（临平）字 00257 号的短期借款提供担保。

5、 本期无关联方资金拆借。

6、 本期无关联方资产转让、债务重组情况。

7、 关键管理人员薪酬

单位：万元

项目	本期金额	上期金额
关键管理人员薪酬	371.95	345.27

说明：关键管理人员薪酬包括计提的关键管理人员的工资、奖金、津贴、补贴及因授予关键管理人员限制性股票而计提的股份支付费用，因授予关键管理人员限制性股票而计提的股份支付费用本期金额为 35 万元、上期金额为 26.25 万元。

8、 本期无其他关联交易。

(六) 关联方应收应付款项

1、 应收项目

项目名称	关联方	期末余额		上年年末余额	
		账面余额	坏账准备	账面余额	坏账准备
其他应收款					
	阮鼎昊	5,000.00	250.00		

2、 应付项目

项目名称	关联方	期末账面余额	上年年末账面余额
其他应付款			
	阮家林	4,000.00	
	葛豪娟	1,145.37	

(七) 本期无关联方承诺。

十一、 股份支付

(一) 股份支付总体情况

项目	本期金额	上期金额
公司本期授予的各项权益工具总额		1,440,000.00
公司本期行权的各项权益工具总额		1,440,000.00

(二) 以权益结算的股份支付情况

项目	本期金额	上期金额
授予日权益工具公允价值的确定方法	最近一期的 PE 价格	最近一期的 PE 价格
对可行权权益工具数量的最佳估计的确定方法	根据最新取得的可行权职工人数变动等后续信息作出最佳估计	根据最新取得的可行权职工人数变动等后续信息作出最佳估计
以权益结算的股份支付计入资本公积的累计金额	2,520,000.00	1,080,000.00
本期以权益结算的股份支付确认的费用总额	1,440,000.00	1,080,000.00

说明：

2021年3月，杭州福嘉源投资管理合伙企业（有限合伙）召开合伙人会议一

致通过《关于同意赵兴玲等 3 人退伙和张远飞等 20 人入伙的决定》，决定新增张远飞等 20 人为杭州福嘉源投资管理合伙企业(有限合伙)的有限合伙人，并由实际控制人葛浩俊转让一部分股权给原有的有限合伙人，本次新授予上述股权激励对象杭州福嘉源投资管理合伙企业(有限合伙) 28.5431%份额，间接持有杭州福斯达深冷装备股份有限公司 1.2000%股份。2020 年 12 月，上述股权激励对象签署《杭州福嘉源投资管理合伙企业合伙协议之补充协议》（以下简称“《补充协议》”）及《承诺函》，承诺自签署《补充协议》之日起在福斯达或其下属企业任期期限不少于 6 年，本次增资按同期 PE 增资价格 8.25 元/股作为公允价格，按照 69 个月分期确认股份支付费用，本期确认股份支付费用 1,440,000.00 元。

(三) 本期无以现金结算的股份支付情况。

(四) 本期无股份支付的修改、终止情况。

## 十二、承诺及或有事项

### (一) 重要承诺事项

#### 1、资产负债表日存在的重要承诺

无。

#### 2、公司没有需要披露的承诺事项，也应予以说明

无。

#### 3、其他重大财务承诺事项

##### (1) 期末抵押资产情况

被担保单位	抵押权人	抵押物	抵押物金额		担保金额 (单位： 万元)	备注
			账面原值	账面净值		
杭州福斯达深冷装备股份有限公司	上海浦东发展银行临平支行	房屋建筑物	96,342,899.41	58,124,399.57	24,100.00	注 1
		土地使用权	28,458,900.00	21,676,195.50		
杭州福斯达深冷装备股份有限公司	浙商银行股份有限公司 杭州临平支行	房屋建筑物	17,922,000.00	13,312,388.83	2,028.00	注 2
杭州福斯达深冷装备股份有限公司	浙商银行股份有限公司 杭州临平支行	房屋建筑物	12,317,962.74	9,339,766.34	1,872.00	

注 1: 2016 年 6 月 16 日, 公司以账面原值为 96,342,899.41 元、净值为 58,124,399.57 元的房屋建筑物与账面原值为 28,458,900.00 元、净值为 21,676,195.50 元的土地使用权为抵押, 与上海浦东发展银行股份有限公司杭州临平支行签订期间为 2016 年 6 月 16 日至 2021 年 6 月 17 日, 最高额为 14,170.00 万元, 编号为 ZD9511201600000020 的《最高额抵押合同》。2020 年 4 月 16 日, 公司与上海浦东发展银行股份有限公司杭州临平支行签订了抵押变更协议, 变更协议无编号, 担保金额由 14,170.00 万元变更为 24,100.00 万元, 期间延长至 2025 年 6 月 16 日。截至 2022 年 12 月 31 日, 以上抵押合同为公司在该行以下业务提供担保:

- A、为公司在该行金额为 93,052,977.75 元人民币、2,565,607.50 美元、6,803,217.10 欧元的保函提供担保;
- B、为公司在该行 700.00 万元 (期间为 2022/7/5-2023/7/4), 合同号为 95112022280296 的短期借款提供担保;
- C、为公司在该行 900.00 万元 (期间为 2022/6/16-2023/6/15), 合同号为 95112022280259 的短期借款提供担保;
- D、为公司在该行 900.00 万元 (期间为 2022/6/22-2023/6/21), 合同号为 95112022280273 的短期借款提供担保;
- E、为公司在该行 7,176.00 万元承兑汇票提供担保;
- F、为公司在该行 101.00 万元的信用证提供担保。

注 2: 2019 年 7 月 26 日, 公司以账面原值为 17,922,000.00 元, 净值为 13,312,388.83 元的房屋建筑物为抵押, 与浙商银行股份有限公司杭州临平支行签订期间为 2019 年 7 月 26 日至 2024 年 8 月 30 日, 最高额为 2,028.00 万元, 编号为 (331111) 浙商银高抵字 (2019) 第 00188 号的《最高额抵押合同》。2021 年 9 月 9 日, 杭州福斯达控股有限公司与浙商银行股份有限公司杭州临平支行签订期间为 2021 年 9 月 9 日至 2031 年 9 月 8 日, 最高额为 1,203.00 万元, 编号为 (331111) 浙商银高抵字 (2021) 第 00168 号的《最高额抵押合同》。2022 年 6 月 14 日, 公司以账面原值为 12,317,962.74 元, 净值为 9,339,766.34 元的房屋建筑物为抵押, 与浙商银行股份有限公司杭州临平支行签订期间为 2022 年 6 月 14 日至 2032 年 6 月 13 日, 最高额为 1,872.00 万元, 编号为 (331111) 浙商银高抵字 (2022) 第 02001 号的《最高额抵押合同》。2022 年 8 月 17 日, 杭州福斯达控股有限公司、葛浩俊与浙商银行股份有限公司杭州临平支行签订期间为 2022 年 8 月 17 日至 2032 年 6 月 30 日, 编号为 (30200000) 浙商银高保字 (2022) 第 00564 号, 最高保证额为 11,000.00 万

元的《最高额保证合同》。截至 2022 年 12 月 31 日，以上抵押及保证合同共同为公司在该行以下业务提供担保：

- A、为公司在该行 700.00 万元（期间为 2022/9/22-2023/9/22），合同号为（30200000）浙商银借字（2022）第 02850 号的短期借款提供担保；
- B、为公司在该行 500.00 万元（期间为 2022/9/23-2023/9/22），合同号为（30200000）浙商银借字（2022）第 02869 号的短期借款提供担保；
- C、以上抵押合同与 3,802.30 万元保证金共同为公司在该行票面金额为 7,604.60 万元的银行承兑汇票提供担保。

(2) 截至 2022 年 12 月 31 日，本公司为开立银行承兑汇票而发生的财产质押情况如下：

被担保方	质押物	质押物所有权人	质押物原值	票据金额	期限	备注
杭州福斯达深冷装备股份有限公司	应收票据、保证金及应收账款	杭州福斯达深冷装备股份有限公司	164,763,226.51	304,871.80	2022/2/11 至 2023/2/11	注 1
				565,000.00	2022/2/25 至 2023/2/25	
				534,450.00	2022/2/28 至 2023/2/28	
				1,134,000.00	2022/3/24 至 2023/3/24	
				728,575.80	2022/4/19 至 2023/4/19	
				1,294,000.00	2022/6/2 至 2023/6/2	
				2,105,859.00	2022/6/10 至 2023/6/10	
				1,551,000.00	2022/6/13 至 2023/6/13	
				2,664,982.98	2022/6/24 至 2023/6/24	
				111,160.00	2022/6/30 至 2023/6/30	
				804,579.06	2022/7/5 至 2023/1/5	
				735,882.00	2022/7/8 至 2023/1/8	
				6,914,822.10	2022/7/8 至 2023/7/8	
				2,538,847.79	2022/7/11 至 2023/1/11	
				2,378,791.00	2022/7/12 至 2023/1/12	
				282,905.96	2022/7/12 至 2023/7/12	
				3,797,460.04	2022/7/13 至 2023/1/13	
				237,354.36	2022/7/15 至 2023/1/15	
1,508,973.18	2022/7/19 至 2023/1/19					
3,076,000.00	2022/7/21 至 2023/1/21					
6,520,036.88	2022/7/22 至 2023/1/22					



杭州福斯达深冷装备股份有限公司  
二〇二二年度  
财务报表附注

被担保方	质押物	质押物所 有权人	质押物原值	票据金额	期限	备注
				957,965.60	2022/7/25 至 2023/1/25	
				4,849,896.00	2022/7/25 至 2023/7/25	
				549,540.00	2022/7/26 至 2023/1/26	
				740,000.00	2022/7/27 至 2023/1/27	
				2,057,476.00	2022/7/28 至 2023/1/28	
				725,200.00	2022/7/29 至 2023/1/29	
				2,394,660.02	2022/8/1 至 2023/2/1	
				1,049,152.31	2022/8/2 至 2023/2/2	
				225,000.00	2022/8/4 至 2023/2/4	
				182,097.18	2022/8/15 至 2023/2/15	
				310,800.00	2022/8/15 至 2023/8/15	
				2,140,000.00	2022/8/18 至 2023/2/18	
				1,644,030.00	2022/8/22 至 2023/2/22	
				772,397.00	2022/8/24 至 2023/2/24	
				785,000.00	2022/8/24 至 2023/8/24	
				505,489.60	2022/8/26 至 2023/2/26	
				224,328.96	2022/8/31 至 2023/2/28	
				118,320.00	2022/9/2 至 2023/3/2	
				490,254.16	2022/9/5 至 2023/3/5	
				331,289.80	2022/9/7 至 2023/3/7	
				11,768,686.10	2022/9/9 至 2023/3/9	
				459,544.00	2022/9/9 至 2023/9/9	
				1,362,374.61	2022/9/13 至 2023/3/13	
				2,720,310.36	2022/9/14 至 2023/3/14	
				10,047,028.92	2022/9/16 至 2023/3/16	
				809,558.40	2022/9/21 至 2023/3/21	
				690,240.43	2022/9/22 至 2023/9/22	
				105,600.00	2022/9/22 至 2023/6/10	
				4,122,229.14	2022/9/26 至 2023/3/26	
				941,971.00	2022/9/26 至 2023/9/26	
				16,271,041.65	2022/9/27 至 2023/3/27	

杭州福斯达深冷装备股份有限公司  
二〇二二年度  
财务报表附注

被担保方	质押物	质押物所有权人	质押物原值	票据金额	期限	备注
				308,232.13	2022/9/27 至 2023/9/27	
				480,000.00	2022/9/28 至 2023/3/28	
				911,000.00	2022/9/29 至 2023/3/29	
				444,613.80	2022/9/29 至 2023/9/29	
				3,612,035.23	2022/9/30 至 2023/3/30	
				11,178,511.60	2022/10/9 至 2023/4/9	
				105,000.00	2022/10/10 至 2023/4/10	
				126,000.00	2022/10/11 至 2023/4/11	
				166,013.42	2022/10/13 至 2023/4/13	
				1,131,430.18	2022/10/19 至 2023/4/19	
				3,346,670.55	2022/10/20 至 2023/4/20	
				653,800.00	2022/10/20 至 2023/10/20	
				4,733,679.91	2022/10/21 至 2023/4/23	
				3,228,890.96	2022/10/26 至 2023/4/26	
				266,000.00	2022/10/31 至 2023/4/30	
				664,244.68	2022/11/10 至 2023/5/10	
				812,000.00	2022/11/10 至 2023/11/10	
				1,030,950.00	2022/12/7 至 2023/6/7	
				2,022,401.32	2022/12/8 至 2023/6/8	
				518,000.00	2022/12/8 至 2023/12/8	
				3,862,345.90	2022/12/9 至 2023/12/9	
				1,051,267.34	2022/12/12 至 2023/6/12	
				3,790,563.06	2022/12/13 至 2023/6/13	
				22,390.00	2022/12/13 至 2023/12/3	
				8,000,046.73	2022/12/16 至 2023/6/16	
	保证金		38,023,000.00	16,711,500.00	2022/8/18 至 2023/2/17	注 2
				9,964,500.00	2022/8/19 至 2023/2/19	
				20,000,000.00	2022/11/9 至 2023/5/9	
				29,370,000.00	2022/12/8 至 2023/6/8	
	应收票据及保证金		88,788,935.83	2,282,094.68	2022/1/7 至 2023/1/7	注 3
				1,708,949.77	2022/1/11 至 2023/1/11	

杭州福斯达深冷装备股份有限公司  
二〇二二年度  
财务报表附注

被担保方	质押物	质押物所有权人	质押物原值	票据金额	期限	备注
				4,364,904.08	2022/1/28 至 2023/1/28	
				3,419,446.33	2022/1/29 至 2023/1/29	
				500,970.00	2022/2/9 至 2023/2/9	
				774,900.00	2022/3/7 至 2023/3/7	
				341,135.24	2022/3/14 至 2023/3/14	
				4,285,642.54	2022/4/13 至 2023/4/13	
				2,000,000.00	2022/7/15 至 2023/1/15	
				2,408,923.10	2022/7/19 至 2023/1/19	
				5,169,820.00	2022/8/5 至 2023/2/5	
				14,813,940.00	2022/8/9 至 2023/2/9	
				88,560.00	2022/8/10 至 2023/2/9	
				2,000,000.00	2022/8/11 至 2023/2/11	
				79,500.00	2022/9/9 至 2023/2/23	
				2,163,876.00	2022/10/13 至 2023/4/13	
				1,689,277.50	2022/10/14 至 2023/4/14	
				2,561,710.00	2022/10/18 至 2023/4/19	
				328,761.50	2022/10/19 至 2023/4/19	
				15,210,000.00	2022/10/27 至 2023/4/27	
				5,844,000.00	2022/10/31 至 2023/4/30	
				1,621,250.00	2022/11/2 至 2023/5/2	
				156,000.00	2022/11/9 至 2023/5/9	
				5,211,806.16	2022/11/18 至 2023/5/18	
				2,493,300.00	2022/11/25 至 2023/5/25	
				884,100.00	2022/11/25 至 2023/11/25	
				622,853.48	2022/11/28 至 2023/5/28	
				526,781.00	2022/11/30 至 2023/5/30	
				4,126,500.00	2022/11/30 至 2023/11/30	
				346,719.00	2022/12/23 至 2023/12/23	
				745,215.45	2021/12/31 至 2022/12/31	
			10,084,294.22	20,070,000.00	2022/7/4 至 2023/1/4	注 4
			965,000.00	1,930,000.00	2022/7/15 至 2023/1/15	注 5

杭州福斯达深冷装备股份有限公司  
二〇二二年度  
财务报表附注

被担保方	质押物	质押物所有权人	质押物原值	票据金额	期限	备注
			4,000,000.00	8,000,000.00	2022/7/19 至 2023/1/19	注 6
			5,000,000.00	10,000,000.00	2022/7/22 至 2023/1/22	注 7
			10,000,000.00	20,000,000.00	2022/8/1 至 2023/2/1	注 8
			8,500,000.00	17,000,000.00	2022/8/23 至 2023/2/23	注 9
			8,500,000.00	17,000,000.00	2022/8/24 至 2023/2/24	注 10
			9,822,737.50	19,645,475.00	2022/9/2 至 2023/3/2	注 11
			607,950.00	1,215,900.00	2022/9/6 至 2023/3/2	注 12
			69,312.50	138,625.00	2022/9/7 至 2023/3/2	注 13
			10,002,500.00	20,005,000.00	2022/9/13 至 2023/3/13	注 14
			1,250,000.00	2,500,000.00	2022/9/19 至 2023/3/19	注 15
			45,000.00	90,000.00	2022/9/21 至 2023/3/13	注 16
			1,211,292.21	2,422,584.41	2022/9/22 至 2023/3/22	注 17
			5,000,000.00	10,000,000.00	2022/9/28 至 2023/3/28	注 18
			5,500,000.00	11,000,000.00	2022/9/29 至 2023/3/29	注 19
			5,000,000.00	10,000,000.00	2022/10/24 至 2023/4/24	注 20
			1,750,000.00	3,500,000.00	2022/11/11 至 2023/5/11	注 21
			21,000,000.00	42,000,000.00	2022/11/24 至 2023/5/24	注 22
			5,000,000.00	10,000,000.00	2022/12/23 至 2023/6/23	注 23
			6,350,731.04	12,701,462.08	2022/12/27 至 2023/6/27	注 24
			689,770.98	1,379,541.96	2022/12/28 至 2023/6/28	注 25
			1,750,000.00	3,500,000.00	2022/12/29 至 2023/6/29	注 26
	保证金		35,880,000.00	33,760,000.00	2022/7/18 至 2023/1/18	注 27
				38,000,000.00	2022/7/27 至 2023/1/27	
	保证金		27,500,000.02	25,000,000.00	2022/8/19 至 2023/2/19	注 28
				30,000,000.00	2022/11/16 至 2023/5/16	
	保证金		11,390,349.95	22,780,699.90	2022/12/1 至 2023/12/1	注 29
			78,650.00	157,300.00	2022/12/2 至 2023/6/2	注 30
			895,750.00	1,791,500.00	2022/12/5 至 2023/6/5	注 31
			135,250.05	270,500.10	2022/12/8 至 2023/6/8	注 32

注 1: 2022 年 5 月 6 日, 公司与浙商银行股份有限公司临平支行签订期限为 2022 年 5 月 6 日至 2023 年 4 月 23 日 (协议期满前 1 个月如任何一方未提出书面终止要求, 协议可动顺延, 每次顺延一年, 次数不限)、编号为 33100000

浙商票池字 2022 第 07963 号的《票据池业务合作协议》。截至 2022 年 12 月 31 日，公司将 151,461,001.51 元应收票据、7,807,946.62 元应收账款及 5,494,278.38 元保证金质押在该票据池中，为公司在该行以下业务提供担保：A、为公司向该银行申请签发账面价值 162,607,120.00 元的应付票据提供担保；B、为公司在该行 165,500.00 元人民币的保函提供担保。

注 2：2019 年 7 月 26 日，公司以账面原值为 17,922,000.00 元，净值为 13,312,388.83 元的房屋建筑物为抵押，与浙商银行股份有限公司杭州临平支行签订期间为 2019 年 7 月 26 日至 2024 年 8 月 30 日，最高额为 2,028.00 万元，编号为(331111)浙商银高抵字(2019)第 00188 号的《最高额抵押合同》；2022 年 6 月 14 日，公司以账面原值为 12,317,962.74 元，净值为 9,339,766.34 元的房屋建筑物为抵押，与浙商银行股份有限公司杭州临平支行签订期间为 2022 年 6 月 14 日至 2032 年 6 月 13 日，最高额为 1,872 万元，编号为(331111)浙商银高抵字(2022)第 02001 的《最高额抵押合同》；2022 年 8 月 17 日，杭州福斯达控股有限公司、葛浩俊与浙商银行股份有限公司杭州临平支行签订期间为 2022 年 8 月 17 日至 2032 年 6 月 30 日，编号为(30200000)浙商银高保字(2022)第 00564 号，最高保证额为 11,000.00 万元的《最高额保证合同》；2022 年 8 月 17 日，浙江福斯达气体设备有限公司与浙商银行股份有限公司杭州临平支行签订期间为 2022 年 8 月 17 日至 2032 年 6 月 30 日，编号为(30200000)浙商银高保字(2022)第 00566 号，最高保证额为 8,250.00 万元的《最高额保证合同》。截至 2022 年 12 月 31 日，以上四份保证合同及 38,023,000.00 保证金共同为公司向该银行申请签发账面价值 76,046,000.00 元的应付票据提供担保。

注 3：2021 年 10 月 20 日，公司与杭州银行股份有限公司临平支行签订编号为 8501FSDSLZBASM2021001 的《单体资产管家服务协议》，2021 年 12 月 29 日，公司与杭州银行股份有限公司临平支行签订期间为 2021 年 1 月 27 日至 2024 年 1 月 26 日，编号为 7971BIPL201600003 的《单体资产管家最高额质押合同》。截至 2022 年 12 月 31 日，公司将 61,703,827.25 元应收票据及 27,085,108.58 元保证金质押在该票据池中，为公司向该银行申请签发账面价值 88,770,935.83 元的应付票据提供担保。

注 4：2022 年 7 月 4 日，公司 10,084,294.22 元人民币作为保证金质押给杭州银行股份有限公司杭州临平支行，为公司向该银行申请签发账面价值 20,070,000.00 元的应付票据提供担保。

注 5：2022 年 7 月 15 日，公司将 965,000.00 元人民币作为保证金质押给杭州银行股份有限公司杭州临平支行，为公司向该银行申请签发账面价值

1,930,000.00 元的应付票据提供担保。

注 6：2022 年 7 月 19 日，公司将 4,000,000.00 元人民币作为保证金质押给杭州银行股份有限公司杭州临平支行，为公司向该银行申请签发账面价值 8,000,000.00 元的应付票据提供担保。

注 7：2022 年 7 月 22 日，公司将 5,000,000.00 元人民币作为保证金质押给杭州银行股份有限公司杭州临平支行，为公司向该银行申请签发账面价值 10,000,000.00 元的应付票据提供担保。

注 8：2022 年 8 月 1 日，公司将 10,000,000.00 元人民币作为保证金质押给杭州银行股份有限公司杭州临平支行，为公司向该银行申请签发账面价值 20,000,000.00 元的应付票据提供担保。

注 9：2022 年 8 月 23 日，公司将 8,500,000.00 元人民币作为保证金质押给杭州银行股份有限公司杭州临平支行，为公司向该银行申请签发账面价值 17,000,000.00 元的应付票据提供担保。

注 10：2022 年 8 月 24 日，公司将 8,500,000.00 元人民币作为保证金质押给杭州银行股份有限公司杭州临平支行，为公司向该银行申请签发账面价值 17,000,000.00 元的应付票据提供担保。

注 11：2022 年 9 月 2 日，公司将 9,822,737.50 元人民币作为保证金质押给杭州银行股份有限公司杭州临平支行，为公司向该银行申请签发账面价值 19,645,475.00 元的应付票据提供担保。

注 12：2022 年 9 月 6 日，公司将 607,950.00 元人民币作为保证金质押给杭州银行股份有限公司杭州临平支行，为公司向该银行申请签发账面价值 1,215,900.00 元的应付票据提供担保。

注 13：2022 年 9 月 7 日，公司将 69,312.50 元人民币作为保证金质押给杭州银行股份有限公司杭州临平支行，为公司向该银行申请签发账面价值 138,625.00 元的应付票据提供担保。

注 14：2022 年 9 月 13 日，公司将 10,002,500.00 元人民币作为保证金质押给杭州银行股份有限公司杭州临平支行，为公司向该银行申请签发账面价值 20,005,000.00 元的应付票据提供担保。

注 15：2022 年 9 月 19 日，公司将 1,250,000.00 元人民币作为保证金质押给杭州银行股份有限公司杭州临平支行，为公司向该银行申请签发账面价值 2,500,000.00 元的应付票据提供担保。

注 16：2022 年 9 月 21 日，公司将 45,000.00 元人民币作为保证金质押给杭州银行股份有限公司杭州临平支行，为公司向该银行申请签发账面价值 90,000.00 元的应付票据提供担保。

- 注 17: 2022 年 9 月 22 日, 公司将 1,211,292.21 元人民币作为保证金质押给杭州银行股份有限公司杭州临平支行, 为公司向该银行申请签发账面价值 2,422,584.41 元的应付票据提供担保。
- 注 18: 2022 年 9 月 28 日, 公司将 5,000,000.00 元人民币作为保证金质押给杭州银行股份有限公司杭州临平支行, 为公司向该银行申请签发账面价值 10,000,000.00 元的应付票据提供担保。
- 注 19: 2022 年 9 月 29 日, 公司将 5,500,000.00 元人民币作为保证金质押给杭州银行股份有限公司杭州临平支行, 为公司向该银行申请签发账面价值 10,000,000.00 元的应付票据提供担保。
- 注 20: 2022 年 10 月 24 日, 公司将 5,000,000.00 元人民币作为保证金质押给杭州银行股份有限公司杭州临平支行, 为公司向该银行申请签发账面价值 10,000,000.00 元的应付票据提供担保。
- 注 21: 2022 年 11 月 11 日, 公司将 1,750,000.00 元人民币作为保证金质押给杭州银行股份有限公司杭州临平支行, 为公司向该银行申请签发账面价值 3,500,000.00 元的应付票据提供担保。
- 注 22: 2022 年 11 月 24 日, 公司将 21,000,000.00 元人民币作为保证金质押给杭州银行股份有限公司杭州临平支行, 为公司向该银行申请签发账面价值 42,000,000.00 元的应付票据提供担保。
- 注 23: 2022 年 12 月 23 日, 公司将 5,000,000.00 元人民币作为保证金质押给杭州银行股份有限公司杭州临平支行, 为公司向该银行申请签发账面价值 10,000,000.00 元的应付票据提供担保。
- 注 24: 2022 年 12 月 27 日, 公司将 6,350,731.04 元人民币作为保证金质押给杭州银行股份有限公司杭州临平支行, 为公司向该银行申请签发账面价值 12,701,462.08 元的应付票据提供担保。
- 注 25: 2022 年 12 月 28 日, 公司将 689,770.98 元人民币作为保证金质押给杭州银行股份有限公司杭州临平支行, 为公司向该银行申请签发账面价值 1,379,541.96 元的应付票据提供担保。
- 注 26: 2022 年 12 月 29 日, 公司将 1,750,000.00 元人民币作为保证金质押给杭州银行股份有限公司杭州临平支行, 为公司向该银行申请签发账面价值 3,500,000.00 元的应付票据提供担保。
- 注 27: 2016 年 6 月 16 日, 公司以账面原值为 96,342,899.41 元、净值为 58,124,399.57 元的房屋建筑物与账面原值为 28,458,900.00 元、净值为 21,676,195.50 元的土地使用权为抵押, 与上海浦东发展银行股份有限公司杭州临平支行签订期间为 2016 年 6 月 16 日至 2021 年 6 月 17 日, 最高额为

14,170 万元，编号为 ZD9511201600000020 的《最高额抵押合同》。2020 年 4 月 16 日，公司与上海浦东发展银行股份有限公司杭州临平支行签订了抵押变更协议，变更协议无编号，担保金额由 14,170.00 万元变更为 24,100.00 万元，期间延长至 2025 年 6 月 16 日；2021 年 4 月 16 日，浙江福斯达气体设备有限公司、葛水福及许桂凤、葛浩俊及马晓璐与上海浦东发展银行股份有限公司杭州临平支行签订期间为 2021 年 4 月 16 日至 2024 年 4 月 16 日，编号为 ZB9511202100000027、ZB9511202100000028、ZB9511202100000029，最高保证额为 20,000.00 万元的《最高额保证合同》。截至 2022 年 12 月 31 日，以上保证合同及 35,880,000.00 元保证金共同为公司向该银行申请签发账面价值 71,760,000.00 元的应付票据提供担保。

注 28：2022 年 6 月 17 日，葛水福及许桂凤与中信银行股份有限公司杭州临平支行签订期间为 2022 年 6 月 17 日至 2027 年 6 月 17 日，编号为 2022 信银杭临人最保字第 20220221487134 号，最高保证额为 60,000.00 万元的《最高额保证合同》。2022 年 6 月 17 日，杭州福斯达控股有限公司与中信银行股份有限公司杭州临平支行签订期间为 2022 年 6 月 17 日至 2027 年 6 月 17 日，编号为 2022 信银杭临最保字第 20220221486744 号，最高保证额为 60,000.00 万元的《最高额保证合同》。截至 2022 年 12 月 31 日，以上保证合同及 27,500,000.02 元保证金共同为公司向该银行申请签发账面价值 55,000,000.00 元的应付票据提供担保。

注 29：2022 年 12 月 1 日，公司将 11,390,349.95 元人民币作为保证金质押给中国建设银行杭州临平支行，为公司向该银行申请签发账面价值 22,780,699.90 元的应付票据提供担保。

注 30：2022 年 12 月 2 日，公司将 78,650.00 元人民币作为保证金质押给中国建设银行杭州临平支行，为公司向该银行申请签发账面价值 157,300.00 元的应付票据提供担保。

注 31：2022 年 12 月 5 日，公司将 895,750.00 元人民币作为保证金质押给中国建设银行杭州临平支行，为公司向该银行申请签发账面价值 1,791,500.00 元的应付票据提供担保。

注 32：2022 年 12 月 8 日，公司将 135,250.05 元人民币作为保证金质押给中国建设银行杭州临平支行，为公司向该银行申请签发账面价值 270,500.10 元的应付票据提供担保。

(3) 截至 2022 年 12 月 31 日，本公司为开立保函而发生的财产质押情况如下：



A、公司将 1,380,000.00 元人民币作为保证金质押给中国银行股份有限公司杭州市临平支行，为公司在该行 172,000.00 美元的保函提供担保；

B、公司将 35,397,019.60 元人民币作为保证金质押给上海浦东发展银行股份有限公司杭州临平支行，为公司在该行 93,052,977.75 元人民币、2,565,607.50 美元及 6,803,217.10 欧元的保函提供担保；

C、公司将 6,992,801.53 元人民币作为保证金质押给中信银行股份有限公司杭州临平支行，为公司在该行 10,955,000.00 元人民币、2,881,971.00 美元的保函提供担保。

(4) 截至 2022 年 12 月 31 日，本公司为开立信用证而发生的财产质押情况如下：

公司将 202,000.00 元人民币作为保证金质押给浙商银行股份有限公司杭州临平支行，为公司在该行 1,010,000.00 元人民币的信用证提供担保。

## (二) 或有事项

(1) 2022 年 8 月 22 日，中国化学工程第四建设有限公司（以下简称“四化建”）向陕西省宁强县县人民法院提起诉讼，请求判令公司向其支付剩余工程款 5,745,119.20 元及利息。

2022 年 9 月 19 日，陕西省宁强县县人民法院作出“（2022）陕 0726 民初 1340 号”《民事裁定书》，裁定发行人对管辖权提出的异议成立，本案移交浙江省杭州市临平区人民法院处理。

2022 年 9 月 28 日，四化建向陕西省汉中市中级人民法院提交《上诉状》，请求依法撤销陕西省宁强县县人民法院“（2022）陕 0726 民初 1340 号”《民事裁定书》，并裁定本案由宁强县县人民法院继续审理。

2022 年 12 月 30 日，陕西省汉中市中级人民法院作出“（2022）陕 07 民辖终 61 号”《民事裁定书》，裁定撤销陕西省宁强县县人民法院“（2022）陕 0726 民初 1340 号”《民事裁定书》、本案由陕西省宁强县县人民法院管辖。

截至财务报表批准报出日，本案尚在审理中。

对于本案，公司认为败诉的可能性大于 50%、可能性较高，公司预计赔付金额为 100 万元。据此，公司针对该诉讼计提了 100 万元的预计负债。

(2) 2022 年 9 月 2 日，马岩松向乌兰浩特市人民法院提起诉讼，请求判令大元建业集团股份有限公司（以下简称“大元建业”）及公司支付其未付工程款 290 万元及利息。

截至财务报表批准报出日，本案尚在审理中。

对于本案，马岩松、大元建业、福斯达三方正在调解中，马岩松同意在大元建业支付部分款项后撤诉；公司认为后续大元建业可能会起诉福斯达和业主，但预计赔付概率及赔付金额较小。

### 十三、资产负债表日后事项

#### (一) 重要的非调整事项

##### 1、 股票的发行

截至 2023 年 1 月 16 日止，公司实际已发行人民币普通股（A 股）40,000,000 股，发行价格 18.65 元/股，募集资金总额为 746,000,000.00 元，扣除保荐承销费用（不含税）人民币 58,188,000.00 元，减除其他与发行权益性证券直接相关的发行费用（不含税）人民币 28,917,900.00 元，募集资金净额为人民币 658,894,100.00 元，其中注册资本人民币 40,000,000.00 元，资本溢价人民币 618,894,100.00 元。

2023 年 1 月 30 日，公司股票在上海证券交易所挂牌上市交易，股票代码为 603173。

##### 2、 重要的债务重组

2023 年 4 月 7 日，公司与包头市创美新能源有限责任公司（以下简称“包头创美”）签订《包头市创美新能源有限责任公司日产 20 万 Nm<sup>3</sup>/d 液化天然气项目尾款减免协议》，约定将公司对其 4,400.4509 万元的债权调整为 2,900.4509 万元，还款方式为根据包头创美出具的《包头市创美新能源有限责任公司日产 20 万 Nm<sup>3</sup>/d 液化天然气项目尾款支付承诺函》的约定分期支付。公司账面于 2017 年核销了对包头创美的应收账款，应收账款账面价值为 0。本次债务重组影响公司的损益金额根据包头创美分期支付的执行情况而定。

#### (二) 利润分配情况

根据 2023 年 4 月 18 日公司第三届董事会第七次会议决议通过的《关于公司 2022 年度利润分配预案的议案》，公司拟以实施权益分派股权登记日的总股本为基数，向全体股东每股派发现金红利 0.14 元（含税），剩余未分配利润结转以后年度分配。本次利润分配方案尚需提交公司股东大会审议。

#### (三) 期后无销售退回。

#### (四) 期后无划分为持有待售的资产和处置组。

#### (五) 其他资产负债表日后事项说明

无。

#### 十四、其他重要事项

##### (一) 前期会计差错更正

###### 1、 追溯重述法

本期未发生采用追溯重述法的前期会计差错更正事项。

###### 2、 未来适用法

本期未发生采用未来适用法的前期会计差错更正事项。

##### (二) 主要债务重组

(1) 2022年1月24日，公司与鄂尔多斯市巨昌新能源有限责任公司（以下简称“巨昌新能源”）签订《还款协议》，公司预计可以收取的金额为100.00万元。公司账面上于2017年核销了对巨昌新能源的应收账款，应收账款账面价值为0。本次债务重组影响公司本年损益为增加投资收益100.00万元。

(2) 2022年3月2日，公司与华阳集团（山西）纤维新材料有限责任公司（更名前为阳泉煤业集团平定化工有限责任公司）签订《债务重组协议书》，约定将公司对其账面价值为0元的债权调整为959,967.95元，还款方式为在2022年3月31日前一次性付清。本次债务重组影响公司本年损益为增加投资收益959,967.95元。

(三) 本期未发生资产置换事项。

(四) 本期无年金计划。

(五) 本期未发生终止经营情况。

(六) 其他对投资者决策有影响的重要事项  
无。

#### 十五、 母公司财务报表主要项目注释

##### (一) 应收票据

###### 1、 应收票据分类列示

项目	期末余额	上年年末余额
银行承兑汇票	137,432,401.28	
商业承兑汇票		877,223.20
合计	137,432,401.28	877,223.20

2、 应收票据按坏账计提方法分类披露

类别	期末余额				上年年末余额				
	账面余额		坏账准备		账面余额		坏账准备		
	金额	比例(%)	金额	计提比例(%)	金额	比例(%)	金额	计提比例(%)	
按单项计提坏账准备									
按组合计提坏账准备	137,432,401.28	100.00			1,077,779.00	100.00	200,555.80	18.61	877,223.20
其中：									
银行承兑汇票	137,432,401.28	100.00							
商业承兑汇票					1,077,779.00	100.00	200,555.80	18.61	877,223.20
合计	137,432,401.28	100.00			1,077,779.00	100.00	200,555.80		877,223.20

按单项计提坏账准备：

期末无按单项计提坏账准备的应收票据。

按组合计提坏账准备:

名称	期末余额		
	应收票据	坏账准备	计提比例(%)
银行承兑汇票组合	137,432,401.28		
合计	137,432,401.28		

3、 期末公司已质押的应收票据

项目	期末已质押金额
银行承兑汇票	59,574,047.01
合计	59,574,047.01

4、 期末公司已背书或贴现且在资产负债表日尚未到期的应收票据

项目	期末终止确认金额	期末未终止确认金额
银行承兑汇票		69,298,801.16
合计		69,298,801.16

5、 期末无公司因出票人未履约而将其转为应收账款的票据。

(二) 应收账款

1、 应收账款按账龄披露

账龄	期末余额	上年年末余额
1年以内	137,783,033.88	151,941,828.40
1至2年	213,254,716.46	85,023,956.20
2至3年	77,236,429.95	27,687,565.08
3至4年	25,406,960.90	24,667,427.82
4至5年	23,730,157.40	38,227,680.00
5年以上	58,016,693.79	35,072,747.77
小计	535,427,992.38	362,621,205.27
减: 坏账准备	133,366,209.49	99,625,605.74
合计	402,061,782.89	262,995,599.53

2、 应收账款按坏账计提方法分类披露

类别	期末余额				上年年末余额			
	账面余额		坏账准备	账面价值	账面余额		坏账准备	账面价值
	金额	比例 (%)			金额	比例 (%)		
按单项计提坏账准备								
按组合计提坏账准备	535,427,992.38	100.00	133,366,209.49	402,061,782.89	362,621,205.27	100.00	99,625,605.74	262,995,599.53
其中：								
账龄组合	535,427,992.38	100.00	133,366,209.49	402,061,782.89	362,621,205.27	100.00	99,625,605.74	262,995,599.53
合计	535,427,992.38	100.00	133,366,209.49	402,061,782.89	362,621,205.27	100.00	99,625,605.74	262,995,599.53

按单项计提坏账准备：

期末无按单项计提坏账准备的应收账款。

按组合计提坏账准备：

组合计提项目：

名称	期末余额		
	应收账款	坏账准备	计提比例 (%)
1 年以内	137,783,033.88	6,889,151.69	5.00
1 至 2 年	213,254,716.46	21,325,471.65	10.00
2 至 3 年	77,236,429.95	15,447,285.99	20.00
3 至 4 年	25,406,960.90	12,703,480.45	50.00
4 至 5 年	23,730,157.40	18,984,125.92	80.00
5 年以上	58,016,693.79	58,016,693.79	100.00
合计	535,427,992.38	133,366,209.49	

### 3、 本期计提、转回或收回的坏账准备情况

类别	上年年末余额	本期变动金额			期末余额
		计提	收回(+)	转销或核销	
按组合计提坏账准备	99,625,605.74	38,431,285.48	500,000.00	5,190,681.73	133,366,209.49
合计	99,625,605.74	38,431,285.48	500,000.00	5,190,681.73	133,366,209.49

注：本期收回前期核销的应收账款 500,000.00 元。

### 4、 本期实际核销的应收账款情况

项目	核销金额
实际核销的应收账款	3,270,745.83

其中重要的应收账款核销情况：

单位名称	应收账款性质	核销金额	核销原因	履行的核销程序	款项是否因关联交易产生
宁波市隆兴气体有限公司	货款	501,075.03	无法收回	管理层审批	否
陕西省勉县制氧厂	货款	381,000.00	无法收回	管理层审批	否
成都深冷空分设备工程有限公司	货款	346,000.00	无法收回	管理层审批	否
合计		1,228,075.03			

### 5、按欠款方归集的期末余额前五名的应收账款情况

单位名称	期末余额		
	应收账款	占应收账款合计数的比例(%)	坏账准备
本溪北营钢铁(集团)股份有限公司	35,915,468.00	6.71	3,591,546.80
西安陕鼓动力股份有限公司工程技术分公司	31,990,210.00	5.97	7,719,752.00
四川浩谷新能源技术有限公司	31,831,387.94	5.95	3,087,900.52
宝武清洁能源鄂州有限公司	31,381,577.36	5.86	1,569,078.87
PARS HORMOZ GAS LIQUEFACTION DEVELOPING PIONEERS COMPANY	28,838,371.05	5.39	4,827,672.75
合计	159,957,014.35	29.88	20,795,950.94

6、本期无因金融资产转移而终止确认的应收账款。

7、本期无转移应收账款且继续涉入形成的资产、负债金额。

### (三) 应收款项融资

#### 1、应收款项融资情况

项目	期末余额	上年年末余额
应收票据	157,842,781.75	167,676,529.47
合计	157,842,781.75	167,676,529.47

#### 2、应收款项融资本期增减变动及公允价值变动情况

项目	上年年末余额	本期新增	本期终止确认	其他变动	期末余额	累计在其他综合收益中确认的损失准备
应收票据	167,676,529.47	312,334,317.27	322,168,064.99		157,842,781.75	
其中：银行承兑汇票	167,676,529.47	312,334,317.27	322,168,064.99		157,842,781.75	
合计	167,676,529.47	312,334,317.27	322,168,064.99		157,842,781.75	

#### 3、期末公司已质押的应收款项融资

项目	期末已质押金额
银行承兑汇票	153,590,781.75
合计	153,590,781.75



**4、 期末公司已背书或贴现且在资产负债表日尚未到期的应收款项融资**

项目	期末终止确认金额	期末未终止确认金额
银行承兑汇票	42,228,362.49	
合计	42,228,362.49	

**5、 期末公司无因出票人未履约而将其转为应收账款的应收款项融资。**

**(四) 其他应收款**

项目	期末余额	上年年末余额
应收利息		
应收股利		
其他应收款项	26,714,372.91	36,355,184.25
合计	26,714,372.91	36,355,184.25

**1、 本期末无应收利息。**

**2、 本期末无应收股利。**

**3、 其他应收款项**

**(1) 按账龄披露**

账龄	期末余额	上年年末余额
1年以内	14,008,149.46	12,480,086.96
1至2年	4,176,990.38	26,822,224.04
2至3年	11,967,956.32	354,000.00
3至4年	125,229.04	151,800.00
4至5年	51,800.00	
5年以上	1,200,000.00	1,200,000.00
小计	31,530,125.20	41,008,111.00
减：坏账准备	4,815,752.29	4,652,926.75
合计	26,714,372.91	36,355,184.25

(2) 坏账准备计提情况

坏账准备	第一阶段	第二阶段	第三阶段	合计
	未来 12 个月预期信用损失	整个存续期预期信用损失(未发生信用减值)	整个存续期预期信用损失(已发生信用减值)	
上年年末余额	4,652,926.75			4,652,926.75
上年年末余额在本期				
--转入第二阶段				
--转入第三阶段				
--转回第二阶段				
--转回第一阶段				
本期计提	162,825.54			162,825.54
本期转回				
本期转销				
本期核销				
其他变动				
期末余额	4,815,752.29			4,815,752.29

(3) 本期计提、转回或收回的坏账准备情况

类别	上年年末余额	本期变动金额			期末余额
		计提	收回	核销	
其他应收款坏账准备	4,652,926.75	162,825.54			4,815,752.29
合计	4,652,926.75	162,825.54			4,815,752.29

(4) 本期无实际核销的其他应收款项情况。

(5) 按款项性质分类情况

款项性质	期末账面余额	上年年末账面余额
往来款	15,616,722.45	30,062,922.45
保证金及押金	14,083,200.00	8,641,507.82
备用金及其他	1,830,202.75	2,303,680.73
合计	31,530,125.20	41,008,111.00

(6) 按欠款方归集的期末余额前五名的其他应收款项情况

单位名称	款项性质	期末余额	账龄	占其他应收款项 期末余额合计数 的比例(%)	坏账准备期末余额
西安陕鼓动力股份有限公司工程 技术分公司	保证金	2,550,000.00	1年以内	8.09	127,500.00
浙江天正设备成套工程有限公司	保证金	1,200,000.00	5年以上	3.81	1,200,000.00
浙江恒逸工程管理有限公司	保证金	1,200,000.00	1年以内	3.81	60,000.00
甘肃成兴信息科技有限公司	保证金	1,100,000.00	1年以内	3.49	55,000.00
西南化工研究设计院有限公司	保证金	800,000.00	1年以内	2.54	40,000.00
合计		6,850,000.00		21.74	1,482,500.00

(7) 本期无涉及政府补助的其他应收款项。

(8) 本期无因金融资产转移而终止确认的其他应收款项。

(9) 本期无转移其他应收款项且继续涉入形成的资产、负债金额。

(五) 长期股权投资

项目	期末余额			上年年末余额		
	账面余额	减值准备	账面价值	账面余额	减值准备	账面价值
对子公司投资	28,873,400.00		28,873,400.00	28,873,400.00		28,873,400.00
合计	28,873,400.00		28,873,400.00	28,873,400.00		28,873,400.00

对子公司投资

被投资单位	上年年末余额	本期增加	本期减少	期末余额	本期计提 减值准备	减值准备 期末余额
浙江福斯达气体设备有限公司	18,873,400.00			18,873,400.00		
杭州福斯达工程设备有限公司	10,000,000.00			10,000,000.00		
杭州福斯达新能源有限公司						
合计	28,873,400.00			28,873,400.00		

(六) 营业收入和营业成本

1、 营业收入和营业成本情况

项目	本期金额		上期金额	
	收入	成本	收入	成本
主营业务	1,859,325,048.21	1,521,011,869.17	1,422,348,900.99	1,128,195,361.99
其他业务	25,841,155.58	26,795,340.10	6,793,929.75	7,363,676.78
合计	1,885,166,203.79	1,547,807,209.27	1,429,142,830.74	1,135,559,038.77

营业收入明细:

项目	本期金额	上期金额
主营业务收入	1,859,325,048.21	1,422,348,900.99
其中：空分设备	1,818,201,852.31	1,175,773,170.59
液化天然气设备	8,489,035.86	137,274,011.29
其它设备	32,634,160.04	109,301,719.11
其他业务收入	25,841,155.58	6,793,929.75
其中：房屋租赁收入	949,040.27	515,071.02
运费收入	7,098,318.09	2,254,826.31
销售材料	17,050,372.74	3,144,093.08
废料销售及其他	743,424.48	879,939.34
合计	1,885,166,203.79	1,429,142,830.74

2、 合同产生的收入情况

合同分类	本期金额
商品类型:	
其中：空分设备	1,818,201,852.31
液化天然气设备	8,489,035.86
其它	58,475,315.62
合计	1,885,166,203.79
按商品转让的时间分类:	
在某一时点确认	410,247,823.66
在某一时段内确认	1,474,918,380.13
合计	1,885,166,203.79

(七) 投资收益

项目	本期金额	上期金额
其他非流动金融资产在持有期间的投资收益	177,954.75	112,987.10
债务重组产生的投资收益	2,833,800.43	22,415,704.00
持有银行理财产品期间取得的收益		114,715.54
合计	3,011,755.18	22,643,406.64

十六、 补充资料

(一) 当期非经常性损益明细表

项目	金额	说明
非流动资产处置损益	-3,404.84	
越权审批或无正式批准文件的税收返还、减免		
计入当期损益的政府补助（与企业业务密切相关，按照国家统一标准定额或定量享受的政府补助除外）	8,621,965.05	
计入当期损益的对非金融企业收取的资金占用费		
企业取得子公司、联营企业及合营企业的投资成本小于取得投资时应享有被投资单位可辨认净资产公允价值产生的收益		
非货币性资产交换损益		
委托他人投资或管理资产的损益		
因不可抗力因素，如遭受自然灾害而计提的各项资产减值准备		
债务重组损益	2,971,675.43	
企业重组费用，如安置职工的支出、整合费用等		
交易价格显失公允的交易产生的超过公允价值部分的损益		
同一控制下企业合并产生的子公司期初至合并日的当期净损益		
与公司正常经营业务无关的或有事项产生的损益		
除同公司正常经营业务相关的有效套期保值业务外，持有交易性金融资产、衍生金融资产、交易性金融负债、衍生金融负债产生的公允价值变动损益，以及处置交易性金融资产、衍生金融资产、交易性金融负债、衍生金融负债和其他债权投资取得的投资收益	-793,546.09	
单独进行减值测试的应收款项、合同资产减值准备转回	500,000.00	
对外委托贷款取得的损益		
采用公允价值模式进行后续计量的投资性房地产公允价值变动产生的损益		
根据税收、会计等法律、法规的要求对当期损益进行一次性调整对当期损益的影响		

项目	金额	说明
受托经营取得的托管费收入		
除上述各项之外的其他营业外收入和支出	329,814.08	
其他符合非经常性损益定义的损益项目（注）	81,275.67	
小计	11,707,779.30	
所得税影响额	-1,874,259.43	
少数股东权益影响额（税后）		
合计	9,833,519.87	

注：系收到的个税代扣代缴手续费返还。

**(二) 净资产收益率及每股收益**

报告期利润	加权平均净资产收 益率（%）	每股收益（元）	
		基本每股收益	稀释每股收益
归属于公司普通股股东的净利润	25.52	1.18	1.18
扣除非经常性损益后归属于公司普通股股东的净利润	23.75	1.10	1.10

杭州福斯达深冷装备股份有限公司

（加盖公章）

二〇二三年四月十八日