

公司代码：605218

公司简称：伟时电子



伟时电子股份有限公司 2022 年年度报告

重要提示

一、本公司董事会、监事会及董事、监事、高级管理人员保证年度报告内容的真实性、准确性、完整性，不存在虚假记载、误导性陈述或重大遗漏，并承担个别和连带的法律责任。

二、公司全体董事出席董事会会议。

三、德勤华永会计师事务所（特殊普通合伙）为本公司出具了标准无保留意见的审计报告。

四、公司负责人山口胜、主管会计工作负责人靳希平及会计机构负责人（会计主管人员）靳希平声明：保证年度报告中财务报告的真实、准确、完整。

五、董事会决议通过的本报告期利润分配预案或公积金转增股本预案

拟以公司的总股本212,833,460股，扣减不参与利润分配的公司目前回购专户股份2,004,937股，即210,828,523股为基数，向全体股东每10股派发现金红利1.00元（含税），共计分配现金红利21,082,852.30元。本年度公司现金分红比例为21.93%。

六、前瞻性陈述的风险声明

适用 不适用

本报告如有涉及未来计划、发展战略等前瞻性陈述，不构成公司对投资者的实质性承诺，请投资者注意投资风险。

七、是否存在被控股股东及其他关联方非经营性占用资金情况

否

八、是否存在违反规定决策程序对外提供担保的情况

否

九、是否存在半数以上董事无法保证公司所披露年度报告的真实性、准确性和完整性

否

十、重大风险提示

公司已在本报告“第三节 管理层讨论与分析”之“六、（四）可能面对的风险”中详细描述了公司可能面对的风险，敬请查阅相关内容。

十一、其他

适用 不适用

目录

第一节	释义	4
第二节	公司简介和主要财务指标.....	7
第三节	管理层讨论与分析.....	12
第四节	公司治理.....	38
第五节	环境与社会责任.....	53
第六节	重要事项.....	55
第七节	股份变动及股东情况.....	70
第八节	优先股相关情况.....	76
第九节	债券相关情况.....	76
第十节	财务报告.....	77

备查文件目录	一、载有公司负责人、主管会计工作负责人、会计机构负责人（会计主管人员）签名并盖章的财务报表； 二、载有会计师事务所盖章、注册会计师签名并盖章的审计报告原件； 三、报告期内在中国证监会指定报纸上公开披露过的所有公司文件的正本及公告的原稿； 四、其他有关文件。
--------	---

第一节 释义

一、 释义

在本报告书中，除非文义另有所指，下列词语具有如下含义：

常用词语释义		
报告期	指	2022 年 1 月 1 日至 2022 年 12 月 31 日
元/万元	指	人民币元、人民币万元
本公司、公司、伟时电子	指	伟时电子股份有限公司
日本伟时	指	WAYS 株式会社, 公司位于日本的全资子公司
东莞伟时	指	东莞伟时科技有限公司, 日本伟时全资子公司
伟时亚洲	指	伟时亚洲有限公司 (英文名称: WAYS ASIA LIMITED), 日本伟时位于中国香港地区的全资子公司
宏天基业	指	宏天基业有限公司 (WARM CONCEPT LIMITED), 公司股东
宁波泰伟鸿	指	宁波泰伟鸿投资管理合伙企业 (有限合伙), 公司股东
宁波泰联欣	指	宁波泰联欣投资管理合伙企业 (有限合伙), 公司股东
宁波灿昆	指	宁波灿昆投资管理合伙企业 (有限合伙), 公司股东
宁波鼎百欣	指	宁波梅山保税港区鼎百欣投资管理合伙企业 (有限合伙), 公司股东
昆山伟骏	指	昆山伟骏企业管理咨询有限公司
日本 WAYS 酒店	指	WAYS 度假酒店株式会社
韩国 GS 公司	指	GIANT STRONG LTD, 韩国企业, 公司曾经的控股股东
东超科技	指	安徽省东超科技有限公司, 一家以空中成像技术及人机交互为重点研发方向的国家级高新技术公司, 公司参股企业
重庆伟时	指	重庆伟时光电科技有限公司, 公司联营企业。
JDI、日本显示器集团	指	株式会社日本显示器 (Japan Display Inc.), 是全球最大的中小型 LCD 制造商之一, 产品主要用于手机、平板电脑、汽车和医疗设备的显示器
夏普	指	夏普株式会社 (Sharp Corporation), 系在电子产品制造领域世界知名集团企业
天马	指	天马微电子股份有限公司, 中小尺寸显示领域领先企业, 深圳证券交易所上市公司, 代码: 000050
LGD	指	LG Display (中文名称: 乐金显示), 是一家生产薄膜晶体管液晶显示器 (TFT-LCD) 面板、OLED 和柔性显示器的领先制造商, 美、韩两地上市公司, 纽约证券交易所代码: LPL, 韩交所代码: 034220
友达	指	友达光电, TFT-LCD 设计、制造及研发厂商, 纽约证券交易所上市公司, 代码: AUO.N
群创	指	群创光电股份有限公司 (Innolux Display Group), TFT-LCD 面板专业制造公司
华星光电	指	深圳华星光电有限公司是一家国内领先的 LED 显示屏综合运营商。专业从事研发、生产、销售室内表贴全彩 LED 显示屏、户外全彩 LED 显示屏
美蓓亚、日本美蓓亚	指	美蓓亚三美株式会社, 全球飞机用杆端轴承及关节轴承、主轴电机用精密机械组件、薄型 LED 背光板、锂离子充电电池用保护 IC 等领域重要供应商之一
阿尔派	指	日本阿尔派株式会社, 一家以生产汽车音响及汽车通信系统产品为主的专业汽车电子企业, 汽车配件一级供应商

诺博	指	诺博汽车系统有限公司，一家专门致力于汽车座椅、内饰、汽车电子、外饰、橡胶产品的一级供应商
马瑞利	指	马瑞利是一家总部设在意大利(米兰 Corbetta)，在汽车工业领域，从事汽车零件、系统和组件的研发、设计与生产的跨国集团公司，汽车配件一级供应商
大通	指	上汽大通汽车有限公司（以下简称“上汽大通”），是上海汽车集团股份有限公司全资子公司。汽车配件一级供应商
广安	指	杭州广安汽车电器有限公司，一家专业从事汽车空调控制器的开发、制造的厂家
温州长江	指	温州长江汽车电子有限公司，是一家汽车电子产品产销商，业务覆盖汽车空调控制系统、娱乐控制系统、车身电子控制模块及各类电子电器开关
普瑞均胜	指	宁波普瑞均胜汽车电子有限公司，是均胜电子旗下汽车电子件事业部（德国普瑞集团）在中国的子公司，主要从事汽车电子设备、机械设备和传感器的研发和制造
伟世通	指	伟世通（VC）是美国的一家跨国汽车零部件制造商，汽车配件一级供应商
延锋伟世通	指	延锋伟世通汽车饰件系统有限公司由华域汽车系统股份有限公司和伟世通国际有限责任公司共同投资建立。公司业务领域覆盖汽车内饰系统、外饰系统、座椅系统、电子系统和安全系统等
T 公司	指	T 集团公司及其下属控制主体，一家美国电动汽车及能源公司，为全球领先的新能源汽车制造商
海微科技	指	武汉海微科技有限公司，一家专注于汽车电子产品设计与制造的高科技创业型公司。
群丰骏科技	指	群丰骏科技股份有限公司，专注于智能车载设备制造；汽车零部件及配件制造；物联网设备制造；物联网服务；电子专用设备制造；显示器件制造等领域
工信部	指	中国工业和信息化部
国家发改委	指	中国国家发展和改革委员会
中国证监会、证监会	指	中国证券监督管理委员会
《公司法》	指	《中华人民共和国公司法》
《证券法》	指	《中华人民共和国证券法》
《公司章程》	指	按《公司法》《上市公司章程指引》及其他有关规定制订的《伟时电子股份有限公司章程》
液晶显示器件	指	液晶显示屏、液晶显示模组的统称，泛指具有液晶显示功能的屏幕、模组等
液晶显示组件	指	液晶显示屏、玻璃盖板和中框的组合产品
模组、显示组件	指	模块化的组件
背光源、背光显示模组	指	液晶显示模组组件，主要为液晶显示器提供光源
IML	指	In-Mold Label，模内镶件注塑，是一种塑料表面装饰技术，相比传统的喷漆、烫花、热转印、移印等塑料装饰技术，IML 技术产品更加美观多样，并且具有更优异的表面稳定和耐候性
智能表面	指	智能表面将车辆控制、信息显示、照明和加热功能无缝整合至同一表面，从而使仪表板、门板和副仪表板各区域表面及相互之间和谐统一
空中显示	指	一种成像技术，通过负折射平板透镜（又称 DCT-plate），运用光场重构原理，将发散的光线在空中重新

		汇聚，从而在空中形成不需要介质承载的实像，结合交互控制技术，可实现人与空中实像的直接交互
LED	指	Light Emitting Diode，发光二极管是一种能够将电转化为可见光的固态半导体器件
TN	指	Twisted Nematic 的缩写，指扭曲向列型，是液晶显示器显示类型的一种，其中液晶在上下基板间的扭曲角度为 90°
STN	指	Super Twisted Nematic 的缩写，指超扭曲向列型，是液晶显示器显示类型的一种，其中液晶在上下基板间的扭曲角度一般为 180° ~250°
TFT	指	Thin Film Transistor 的缩写，指薄膜晶体管，是有源矩阵类型液晶显示器中的一种，目前彩色液晶显示器的主要类型
LCD	指	Liquid Crystal Display 的缩写，液晶显示器或液晶显示屏
Mini LED	指	Mini LED 是指尺寸在 100 μm 量级的 LED 芯片，尺寸介于小间距 LED 与 Micro LED 之间，是小间距 LED 进一步精细化的结果。其中小间距 LED 是指相邻灯珠点间距在 2.5 毫米以下的 LED 背光源或显示产品
LCM（液晶显示模组）	指	LCD Module 的缩写，指液晶显示器模组，是将液晶显示器件、连接件、集成电路等结构件等装配在一起的组件
CCFL	指	Cold Cathode Fluorescent Lamp，冷阴极荧光灯管，是一种利用电子管中不用加热方式而发射电子的阴极发光的灯管，具有高功率、高亮度、低能耗等优点
OLED	指	Organic Light-Emitting Diode 的缩写，有机发光二极管，一种自发光式新型平板显示器件
AMOLED	指	Active-matrix Organic Light Emitting Diode 的缩写，主动矩阵有机发光二极管体面板
PMOLED	指	Passive-matrix Organic Light Emitting Diode 的缩写，被动矩阵有机发光二极管体面板
FPC	指	Flexible Printed Circuit，柔性电路板，是以聚酰亚胺或聚酯薄膜为基材制成的一种具有高度可靠性，绝佳的可挠性印刷电路板。具有配线密度高、重量轻、厚度薄、弯折性好的特点
模切	指	将大卷光学膜材通过专用设备加工成型成各种特定尺寸、形状膜片的工艺过程
SMT	指	Surface Mount Technology，表面组装技术
触控装饰面板	指	装饰板与传感器贴合形成的产品组合
VR	指	虚拟现实（英语：virtual reality，缩写 VR），简称虚拟技术，也称虚拟环境

本报告除特别说明外所有数值保留 2 位小数，若出现总数与各分项数值之和尾数不符的情况，均为四舍五入所致。

第二节 公司简介和主要财务指标

一、 公司信息

公司的中文名称	伟时电子股份有限公司
公司的中文简称	伟时电子
公司的外文名称	Ways Electron Co., Ltd.
公司的外文名称缩写	WAYS
公司的法定代表人	山口胜

二、 联系人和联系方式

	董事会秘书	证券事务代表
姓名	陈兴才	
联系地址	江苏省昆山开发区精密机械产业园云雀路299号	
电话	0512-57152590	
传真	0512-57157207	
电子信箱	chenxc@ksways.com	

三、 基本情况简介

公司注册地址	江苏省昆山开发区精密机械产业园云雀路299号
公司注册地址的历史变更情况	公司前身昆山伟时电子有限公司成立于2003年9月1日，注册地址为：江苏省昆山开发区金沙江路。2008年12月5日，公司注册地址变更为现地址：江苏省昆山开发区精密机械产业园云雀路299号
公司办公地址	江苏省昆山开发区精密机械产业园云雀路299号
公司办公地址的邮政编码	215300
公司网址	www.ksways.com
电子信箱	chenxc@ksways.com

四、 信息披露及备置地点

公司披露年度报告的媒体名称及网址	《中国证券报》 www.cs.com.cn 、《上海证券报》 www.cnstock.com 、《证券时报》 www.stcn.com 、《证券日报》 www.zqrb.cn
公司披露年度报告的证券交易所网址	上海证券交易所网站（ www.sse.com.cn ）
公司年度报告备置地点	公司董事会办公室

五、 公司股票简况

公司股票简况				
股票种类	股票上市交易所	股票简称	股票代码	变更前股票简称
A股	上海证券交易所	伟时电子	605218	/

六、 其他相关资料

公司聘请的会计师事务所（境内）	名称	德勤华永会计师事务所（特殊普通合伙）
	办公地址	上海市延安东路 222 号 30 楼

	签字会计师姓名	杨蓓、汪程
报告期内履行持续督导职责的保荐机构	名称	民生证券股份有限公司
	办公地址	中国（上海）自由贸易试验区浦明路8号
	签字的保荐代表人姓名	施卫东、廖陆凯
	持续督导的期间	2020年9月28日 - 2022年12月31日

七、近三年主要会计数据和财务指标

(一) 主要会计数据

单位：元 币种：人民币

主要会计数据	2022年	2021年	本期比上年同期增减(%)	2020年
营业收入	1,358,734,632.16	1,200,514,740.14	13.18	1,101,607,723.36
归属于上市公司股东的净利润	96,144,087.19	52,396,409.89	83.49	81,691,193.97
归属于上市公司股东的扣除非经常性损益的净利润	87,752,294.87	34,879,429.93	151.59	65,943,753.76
经营活动产生的现金流量净额	145,661,298.19	18,889,672.86	671.12	-6,403,176.64
	2022年末	2021年末	本期末比上年同期末增减(%)	2020年末
归属于上市公司股东的净资产	1,201,313,391.95	1,140,822,968.83	5.30	1,113,342,449.85
总资产	1,513,785,795.29	1,466,006,552.07	3.26	1,435,494,699.08

(二) 主要财务指标

主要财务指标	2022年	2021年	本期比上年同期增减(%)	2020年
基本每股收益（元/股）	0.4539	0.2462	84.36	0.4724
稀释每股收益（元/股）	不适用	不适用	不适用	不适用
扣除非经常性损益后的基本每股收益（元/股）	0.4143	0.1639	152.78	0.3813
加权平均净资产收益率（%）	8.23	4.66	增加3.57个百分点	12.16
扣除非经常性损益后的加权平均净资产收益率（%）	7.51	3.10	增加4.41个百分点	9.81

报告期末公司前三年主要会计数据和财务指标的说明

适用 不适用

八、境内外会计准则下会计数据差异

(一) 同时按照国际会计准则与按中国会计准则披露的财务报告中净利润和归属于上市公司股东的净资产差异情况

适用 不适用

(二) 同时按照境外会计准则与按中国会计准则披露的财务报告中净利润和归属于上市公司股东的净资产差异情况

□适用 √不适用

(三) 境内外会计准则差异的说明：

□适用 √不适用

九、2022 年分季度主要财务数据

单位：元 币种：人民币

	第一季度 (1-3 月份)	第二季度 (4-6 月份)	第三季度 (7-9 月份)	第四季度 (10-12 月份)
营业收入	328,453,790.85	277,844,632.85	417,354,071.30	335,082,137.16
归属于上市公司股东的净利润	6,196,541.21	28,923,351.39	41,551,574.69	19,472,619.90
归属于上市公司股东的扣除非经常性损益后的净利润	5,635,765.88	21,779,808.38	45,305,311.20	15,031,409.41
经营活动产生的现金流量净额	20,726,086.42	-17,927,960.54	28,629,043.13	114,234,129.18

季度数据与已披露定期报告数据差异说明

□适用 √不适用

十、非经常性损益项目和金额

√适用 □不适用

单位：元 币种：人民币

非经常性损益项目	2022 年金额	附注 (如适用)	2021 年金额	2020 年金额
非流动资产处置损益	-237,899.92		233,150.66	214,957.80
越权审批，或无正式批准文件，或偶发性的税收返还、减免				
计入当期损益的政府补助，但与公司正常经营业务密切相关，符合国家政策规定、按照一定标准定额或定量持续享受的政府补助除外	1,871,613.25		2,757,123.47	3,956,035.32
计入当期损益的对非金融企业收取的资金占用费	26,587.51		84,216.23	89,874.10
企业取得子公司、联营企业及合营企业的投资成本小于取得投资时应享有被投资单位可辨认净资产公允价值产生的收益				
非货币性资产交换损益				
委托他人投资或管理资产的损益				
因不可抗力因素，如遭受自然灾害而计提的各项资产减值准备				
债务重组损益				

企业重组费用，如安置职工的支出、整合费用等				
交易价格显失公允的交易产生的超过公允价值部分的损益				
同一控制下企业合并产生的子公司期初至合并日的当期净损益				
与公司正常经营业务无关的或有事项产生的损益				
除同公司正常经营业务相关的有效套期保值业务外，持有交易性金融资产、衍生金融资产、交易性金融负债、衍生金融负债产生的公允价值变动损益，以及处置交易性金融资产、衍生金融资产、交易性金融负债、衍生金融负债和其他债权投资取得的投资收益	8,681,156.52		16,979,069.79	14,285,678.48
单独进行减值测试的应收款项、合同资产减值准备转回				
对外委托贷款取得的损益				
采用公允价值模式进行后续计量的投资性房地产公允价值变动产生的损益				
根据税收、会计等法律、法规的要求对当期损益进行一次性调整对当期损益的影响				
受托经营取得的托管费收入				
除上述各项之外的其他营业外收入和支出	-468,760.51		554,651.57	-20,145.45
其他符合非经常性损益定义的损益项目				
减：所得税影响额	-		3,091,231.76	2,778,960.04
	1,480,904.53			
少数股东权益影响额（税后）				
合计	8,391,792.32		17,516,979.96	15,747,440.21

对公司根据《公开发行证券的公司信息披露解释性公告第1号——非经常性损益》定义界定的非经常性损益项目，以及把《公开发行证券的公司信息披露解释性公告第1号——非经常性损益》中列举的非经常性损益项目界定为经常性损益的项目，应说明原因。

适用 不适用

十一、 采用公允价值计量的项目

适用 不适用

单位：元 币种：人民币

项目名称	期初余额	期末余额	当期变动	对当期利润的影响金额
理财产品（交易性金融资产）	20,000,000.00	190,000,000.00	170,000,000.00	8,641,392.69
权益工具投资（交易性金融资产/其	35,000,000.00	45,000,024.56	10,000,024.56	10,000,024.56

他非流动金融资产)				
衍生金融资产	1,672,076.74	-2,000,538.99	-3,672,615.73	2,720,029.27
应收款项融资		3,822,313.20	3,822,313.20	
其他债权投资	133,073,958.29	10,612,500.00	-122,461,458.29	1,025,000.05
合计	189,746,035.03	247,434,298.77	57,688,263.74	22,386,446.57

十二、 其他

适用 不适用

第三节 管理层讨论与分析

一、经营情况讨论与分析

报告期内，公司严格按照《公司法》、《证券法》等法律法规和《公司章程》等公司制度的要求，秉承“安全、环保，品质至上”的公司发展原则，在董事会指导下，公司管理团队团结公司全体员工，克服种种困难积极通过内部提升效率，加大市场开拓力度，加强风险管控，聚焦车载显示主营业务发展，营业收入、营业利润持续增加。

（一）经营业绩情况

2022 年，面对错综复杂的国内外经济形势的影响，公司全面贯彻落实董事会部署要求，聚焦公司主业，营业收入持续增长。报告期内，公司实现营业收入 135,873.46 万元，较上年同期增长 13.18%，实现归属于母公司所有者净利润 9,614.41 万元，较上年同期增长 83.49%；扣非后净利润为 8,775.23 万元，较上年同期增长 151.59%；截至 2022 年 12 月 31 日，公司总资产为 151,378.58 万元，增长 3.26%。归属于所有者权益 120,131.34 万元，增长 5.30%。

（二）积极开发新产品、新业务，销售收入持续增长

报告期内，在国际地区冲突给全球经济及市场带来诸多不确定因素影响下，公司始终聚焦主营业务发展，充分发挥自身优势，积极应对市场变化，以客户为中心，以市场需求为导向，满足客户需求。

在业务拓展层面，一方面深耕现有客户，除了取得传统背光显示模组订单外，同时取得新型 Mini LED 背光产品的七款定点订单，并于 2023 年逐步导入量产，这将对公司的未来进一步发展开创了一个新的篇章；新能源客户开发方面，公司加快了新能源客户的开发力度，除在已开发终端客户 T 公司外，报告期内取得了国内新能源龙头车企 BYD 背光模组新订单，为进一步开拓新能源车载市场又打下坚实的基础；VR 产品的开发又取得进展，定点订单也将在 2023 年导入量产。

在游戏机行业中，公司在取得全球著名游戏机客户定点订单基础上，将于 2023 年导入量产，这将非常有效的填补公司除车载业务以外消费领域的新的的发展。

除了深耕现有战略客户，公司还持续加大力度开拓新的优质战略客户。报告期内，新增 AUO、星宇、疆程等一级供应商客户。

（三）持续加大研发投入，提高公司核心竞争力

报告期内，公司持续加大技术开发和自主创新力度，进一步优化人才配置；购进先进的试验检测设备，提高公司产品开发能力及产品测试能力，满足客户多元化个性需求。

在背光显示模组方面，公司顺应车载行业发展最新趋势，成功开发多款 Mini LED 背光源并取得定点订单，导入 Mini LED 封装产线，并已具备量产能力。七款定点订单将在 2023 年逐步导入量产，在其生命周期内，根据客户预测可达几十亿元；在超大型车载背光源方面取得突破，成功开发 55 英寸超大型背光模组产品。

一体式薄膜触控面板的开发，在实现产品美观度的同时有效地提升产品质量，并将其应用成功拓展至显示组件盖板，相关产品将于 2023 年导入量产。

车载显示模组轻量化结构件的开发。目前，公司客户订单中大屏化、多屏化等新型产品占比逐步爬升，该类订单对产品中结构件的轻量化要求不断提高；考虑到，国内汽车电子轻量化结构

件市场供应尚不充分，无法在品质、交期、成本等各方面满足客户需求。因此，公司为顺应汽车轻量化发展趋势，更好更快的满足客户新订单需求，已着手加大对该领域的研发和投入。

2022 年度，公司投入研发费用总计 10,196.61 万元，同比增加 24.15%。公司及子公司新增实用新型授权专利 29 件，均系原始取得；另有 29 件专利申请正在审查中。截至 2022 年 12 月 31 日，公司累计获得授权专利 100 件，其中发明专利 4 件，实用新型专利 94 件，外观设计专利 2 件。

（四）募集资金使用情况

公司募投项目建设稳步推进中，截至报告期末，募集资金累计使用总金额为 17,800.41 万元，占募集资金拟投入金额的 33.33%。另外，合同尚未到期的支付金额 2,522.77 万元。

（五）充分利用上市平台，完善产业链布局

通过对外投资，公司积极布局新型显示行业，继布局 Mini LED、智能表面等新型显示业务之后。对东超科技的增资，公司开始对车载高端显示领域空中显示进行布局，并结合双方在各自领域的先进技术和丰富产业资源，适应全球汽车人机交互智能化变革趋势，拓展车载显示更多应用场景取得重大进展；报告期内东超科技在车载、梯控、健康领域、公共场所、智能家居等方面均取得了进展，已进入东风汽车、江淮汽车、北汽等供应商目录，已对部分车企小批量订单实现交付。

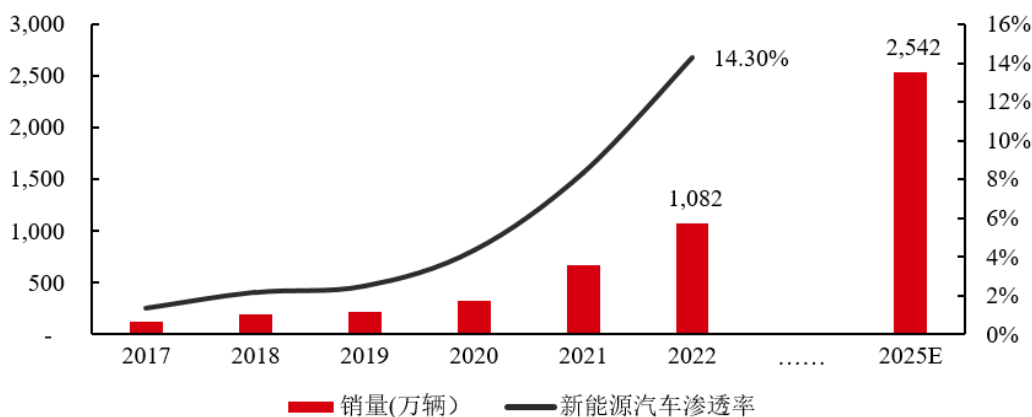
东超科技是空中成像技术领军企业，先后承担国家重点研发专项 2 项、安徽省科技重大专项 1 项、合肥市重大新兴产业专项 1 项，累计申请知识产权 500 余项，并建成安徽省新一代光学成像技术工程研究中心、安徽省新型显示产业共性技术研究中心、空中交互式成像技术与显示材料安徽省联合共建学科重点实验室，获评安徽省新型研发机构，构建了国际一流的新型显示研发平台。发展至今累计获科技部首届“全国颠覆性技术创新大赛”总决赛最高奖、2022“中国元宇宙创新应用大赛”总决赛一等奖和 2020 年安徽省科技进步一等奖等众多荣誉。

二、报告期内公司所处行业情况

1、受益汽车产业规模托底及产业新趋势，车载显示市场规模持续提升

全球汽车产业在双碳目标的大背景下，产业结构优化调整，新能源汽车已成为汽车产业主要增长动力，产业规模呈现爆发趋势，根据 EVTank 统计，2022 年，全球新能源汽车销量达 1,082.40 万辆，2017 年至 2022 年复合增速达 54.74%，同时，EVTank 预计 2025 年全球新能源汽车销量将达到 2,542 万辆，未来 3 年复合增速为 32.92%。在新能源汽车景气度的带动下，全球汽车市场也在加快复苏，全球汽车产业规模仍具有较大的发展空间。

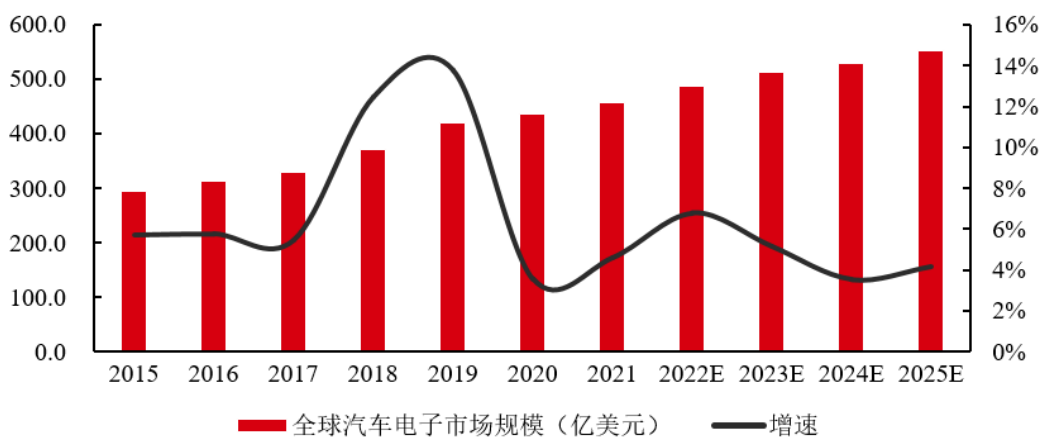
图：全球新能源车销量及渗透率



数据来源：EVTank

在汽车行业“电气化、轻量化、智能化”的核心驱动下，全球的汽车电子规模继续保持高速增长，2021 年全球汽车电子规模达到 456 亿美元，未来几年，随着汽车产业升级趋势，全球的汽车电子规模将继续保持高速增长。

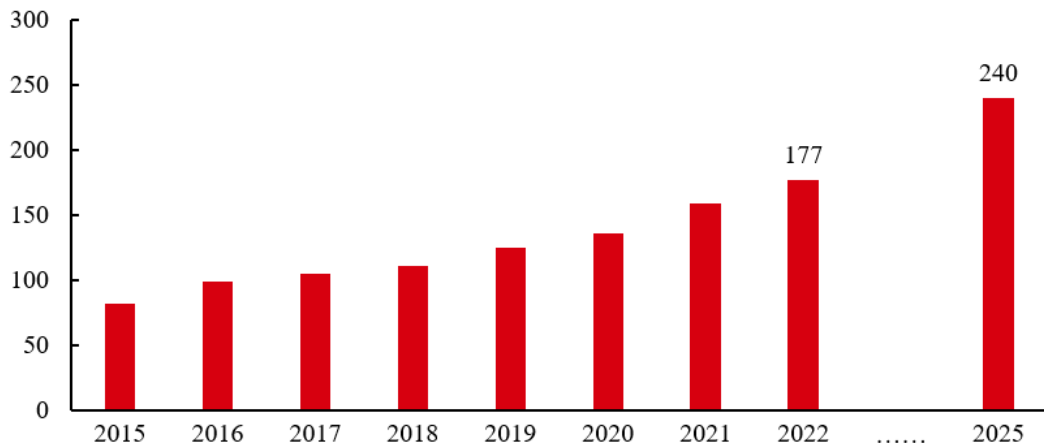
图：全球汽车电子市场规模



数据来源：赛迪顾问

作为汽车电子的重要组成部分，车载显示市场也迎来了自身发展的新浪潮，目前，车载显示行业逐步向大屏化、高清化、分屏化和个性化方向发展，中控屏、双联屏、车载娱乐屏等新产品的市场份额不断提升；同时，根据 Omdia、国际汽车制造商组织和 LMC 的数据，2020 年全球汽车单车屏幕数量为 1.82 块，预计到 2024 年单车屏幕数量将提升至 2.47 块。Global Market Insights 预计，2025 年车载显示领域市场规模将达到 240 亿美元、2020 年至 2025 年复合增速达 12%。

图：全球车载显示市场规模（亿美元）



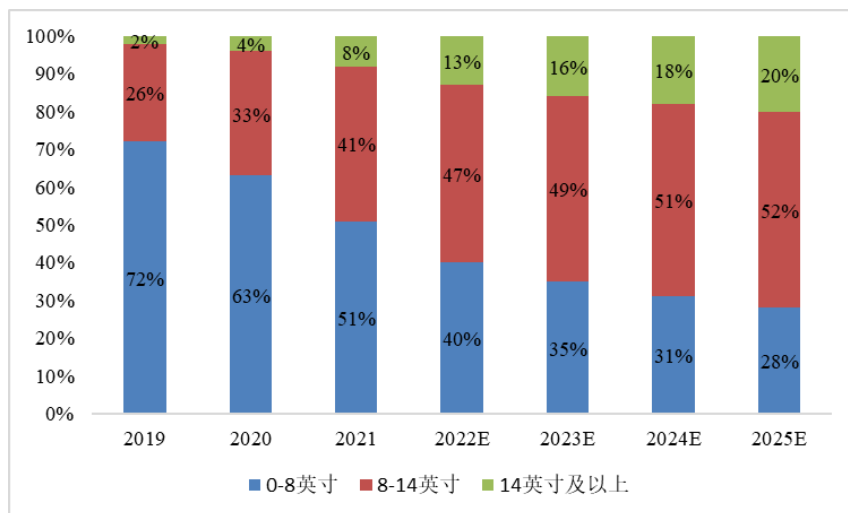
数据来源：Global Markets Insight

2、车载显示大屏化、多屏化成为主流趋势

经过百余年的发展，汽车行业目前正经历电动化、智能化变革，汽车正在逐渐从传统的机械运载工具向集道路交通、信息通讯、多媒体娱乐为一体的移动智能终端转变，车载显示技术作为人车交互的主要界面伴随汽车电子技术的升级，被赋予越来越多的功能和应用场景，以车载显示为代表的座舱电子化、智能化程度不断提高；与汽车智能化发展趋势相适应，车载显示屏呈现大屏化、多屏化的发展趋势。

车载显示屏主要应用在中控、仪表和副驾显示领域，大屏化使得信息显示更全面，可操作性更强。特斯拉 Model S 17 英寸智能集成车载屏幕的面世开启了车载显示大屏化趋势，传统巨头如奔驰、宝马、凯迪拉克、比亚迪和造车新势力理想、小鹏、蔚来等纷纷进入大屏时代。7-8 英寸屏幕已经成为目前中控屏的主流尺寸，根据 IHSMarkit，2021 年 7-8 英寸、9-10 英寸、11+英寸车载中控屏占比分别约为 68%、23%、9%。预计到 2026 年 9 英寸以上显示屏占比将从 2021 年的 32%升至约 45%，大屏化将持续推进。

目前，中控显示屏服务于智能座舱的交互性与娱乐性，更符合消费者喜好的“大屏化”正成为其产业趋势，例如 8 英寸、10 英寸甚至 14 英寸以上的显示面板。根据佐思汽研，2021 年我国 14 英寸以上的大屏占比已达 8%，预计 2025 年将提升至 20%。



数据来源：佐思汽研

同时，多屏化相比于传统的单一显示形式能使各屏幕分工更明确的同时，充分利用座舱内空间增大显示面积，满足乘客个性化的驾驶和娱乐需求，提升驾乘体验，根据 Omdia、国际汽车制造商组织和 LMC 的数据，2020 年全球汽车单车屏幕数量为 1.82 块，预计到 2024 年单车屏幕数量将提升至 2.47 块。

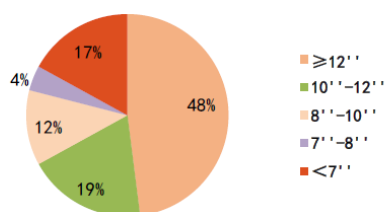
3、传统显示模组预期放量，车载显示模组需求更上台阶

公司在传统背光模组行业进展顺利。公司背光模组终端产品绝大部分应用于中高端汽车、数码相机、游戏机、VR、智能家居、手机、笔记本电脑、平板电脑、工控显示等领域；其中公司生产的背光显示模组 86.8%用于车载领域，且在行业内已经具有一定的品牌知名度和市场竞争力；由于车载背光模组产品性能要求高验证、订单周期长，相比较传统背光显示领域有较为明显的盈利优势，在行业承压之际，公司也积极布局传统背光显示领域，在游戏机、VR、智能家居等领域取得定点订单。

4、新能源汽车市场持续爆发式增长

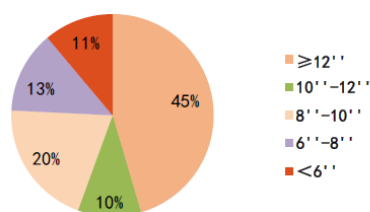
新能源车的大尺寸显示渗透率更高。在液晶仪表方面，CINNOResearch 数据显示，中国市场新能源乘用车液晶仪表 8.0 英寸-10.0 英寸和 12.0 英寸及以上的占比分别为 20%和 45%，相比燃油车搭载同尺寸段的液晶仪表分别提升 13 个百分点和 20 个百分点。2021 年前三季度中国市场新能源乘用车中控显示屏 CID12.0 英寸及以上尺寸段的销量占比为 48%，较传统燃油车同尺寸段 CID 提升 29%。

图表 20: 2021Q1-3 中国新能源车中控屏尺寸段占比



资料来源：CINNO, 东方财富证券研究所

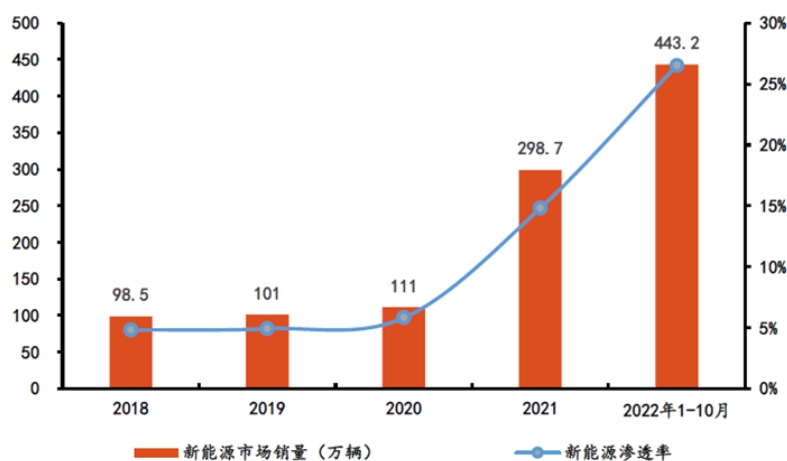
图表 21: 2021Q1-3 中国新能源车液晶仪表尺寸占比



资料来源：CINNO, 东方财富证券研究所

新能源车自身渗透率提升必将带动车载大屏渗透率加速提升。据 CPCA 数据，2018/2019/2020/2021/2022 年我国新能源市场销量分别为 98.5/101/111/298.7/688.7 万辆，渗透率分别为 4.80%/4.90%/5.80%/14.80%/25.6% (2022 年全国汽车销售 2,686.4 万辆)。截止 2022 年 1-10 月数据显示，新能源市场渗透率已提升至 26.5%，有利于带动车载显示大屏渗透率加速提升。

图表 22：2018 年至今国内新能源市场年度零售销量（万辆）及渗透率



资料来源：CPCA，东方财富证券研究所

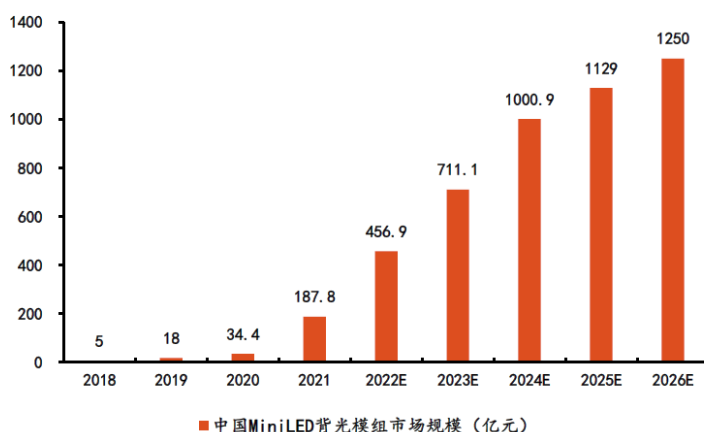
注：包括 BEV 和 PHEV

5、Mini LED 风起云涌，背光直显并驾齐驱

全球 LED 市场逐渐恢复，Mini/Micro LED 注入新活力，未来可期。据 TrendForce，2020 年全球 LED 市场产值约 152.87 亿美元，出现了历年罕见的衰退幅度。2021 年上半年，长期受到压抑的需求触底反弹，预估 2021 年全球 LED 市场产值拉升至 165.3 亿美元，同比上升 8.1%，主要增长动力来自车用 LED、Mini/Micro LED，以及商用相关显示屏及不可见光四大领域。其中，Mini/Micro LED 领域的 2021 年产值占比约 2%，随着技术进步和需求升级，占比有望持续拉升。

据亿渡数据预测，2026 年中国 Mini LED 背光模组市场空间将达 1,250 亿元。其中，大尺寸背光模组将达到 900 亿元，中尺寸背光模组将达到 350 亿元，2021-2026 年大尺寸 CAGR 达 47%，中尺寸达 43%。

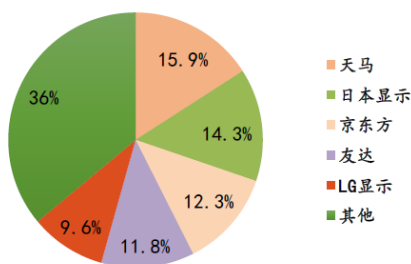
图表 30: 2018-2026 年中国 Mini LED 背光模组市场规模预测 (亿元)



资料来源: 亿渡数据, 东方财富证券研究所

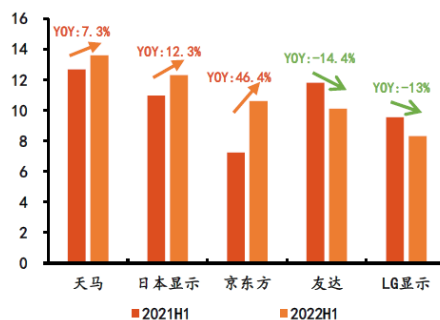
车载显示面板出货集中度较高, CR5 达 63.9%。据 Sigmaintell 调查数据显示, 2022 年上半年深天马/日本显示/京东方/友达/LG 显示的车载显示屏(仅前装) 出货量分别为 1,360/1,230/1,060/1,010/830 万片, 市场份额分别为 15.9%/14.3%/12.3%/11.8%/9.6%。

图表 26: 2022H1 全球车载显示面板厂竞争格局(仅前装)



资料来源: Sigmaintell, 东方财富证券研究所

图表 27: 2021、2022H1 全球车载显示面板(仅前装) 主要厂商出货量(百万片)及其增速



资料来源: Sigmaintell, 东方财富证券研究所

6、VR 市场高增长, 领先布局进入龙头供应链

虚拟现实 (VR) 是新一代信息技术的重要前沿方向, 是数字经济的重大前端领域, 将深刻影响人类的生活方式。VR 技术是指借助计算机系统及传感器技术生成三维环境的一种崭新的人机交互方式, 通过调动使用者各种感官, 如通过 VR 眼镜或 VR 头盔, 来为用户提供视觉上身临其境的虚拟现实体验, 可用于娱乐游戏。随着消费者对娱乐体验要求的提高以及配套硬件性能提升、成本降低等因素影响, VR 产品市场需求大幅增长。另外, 相关产业政策的推出也不断促进虚拟现实行业的发展, 2022 年 11 月, 五部委联合印发《虚拟现实与行业应用融合发展行动计划

(2022-2026 年)》, 计划提到, 发展目标包括: 到 2026 年, 我国虚拟现实产业总体规模超过 3,500 亿元, 虚拟现实终端销量超过 2,500 万台, 培育 100 家具有较强创新能力和行业影响力的骨干企业, 打造 10 个具有区域影响力、引领虚拟现实生态发展的集聚区, 建成 10 个产业公共服务平台。

根据中国信息通信研究院等发布的《虚拟（增强）现实白皮书（2020年）》，2020年全球VR整体市场规模约为620亿元，并预计2020-2024五年间全球虚拟现实产业规模年均复合增长率约为54.00%，其中VR增速约为45.00%，AR增速约为66.00%，2024年VR和AR市场份额将达到2,400亿元。此外，据IDC预测，预计到2024年全球在VR/AR领域的支出增长至728亿美元，年均复合增长率为54.00%，其中，预计到2024年中国市场在VR/AR领域的支出规模达到264.80亿美元，占全球比重达36.00%。

三、报告期内公司从事的业务情况

（一）公司主营业务和主要产品

公司主要从事背光显示模组、液晶显示模组、触控装饰面板、显示组件、智能显示等产品研发、生产、销售，公司产品主要应用于中高端汽车、手机、平板电脑、数码相机、小型游戏机、工控显示、智能家居、VR等领域。此外，公司还研发、生产、销售触摸屏、橡胶件、五金件等产品。

公司深耕背光显示模组领域，通过持续不断的技术创新、不断加深的一体化生产能力，持续打造技术领先、质量过硬、服务周全的优质产品，已成为全球车载背光显示模组领域领先企业之一，与深天马、JDI、夏普、京瓷、松下、三菱、华星光电、LGD等全球知名的液晶显示器生产商建立了稳定的合作关系，终端应用车厂包括奔驰、宝马、奥迪、捷豹、路虎、大众、戴姆勒、克莱斯勒、福特、通用、丰田、日产、马自达、本田、沃尔沃、奇瑞、吉利、长城等。报告期内，公司在巩固已有车载背光显示领域地位的同时，进一步向新能源汽车车载显示领域拓展，目前已成功进入国内外品牌新能源汽车供应链体系。

报告期内，公司主营业务未发生重大变化。

（二）公司经营模式

1、采购模式

公司主要原材料为LED灯珠、光学膜材、FPC、塑料粒子、电阻、钢材、模具配件等。公司采购根据生产计划并结合采购周期展开。

2、生产模式

报告期内，公司以自行生产为主，外协加工采购为辅的模式组织生产。

公司采用“以销定产”生产模式。

为保障产品质量，公司建立了标识和可追溯性程序，对原料、在制品和成品都按规定的编号或标记进行标识，公司品证部门和制造部门检验人员负责对生产过程及各流程节点制品进行检验，确保产品质量。

3、销售模式

公司市场拓展主要采取以下方式：

（1）发挥自身营销优势获取业务。公司在昆山、东莞、日本和韩国等设立了销售部门，利用自身销售网络公开、公平的获取业务订单。公司通过应用市场发展趋势和产品发展方向分析，积极寻找目标客户，并通过与潜在客户接洽、谈判，稳步推进合作关系。

（2）利用合作商社的客户网络获取业务。公司合作的贸易商均具有供应链管理优势，其购销网络遍布全球，通过合作商社的客户网络资源，积极寻求潜在客户。

(3) 借助合作客户的影响力，拓展新客户。公司主要客户为夏普集团、日本显示器集团、京瓷集团、LGD、天马、华星光电等车载液晶显示领域供应商，上述客户均为业内具有重要影响的企业，行业影响力较高、信誉卓著，与公司合作多年，关系稳固。通过主要客户的业内口碑及行业内的影响力为公司拓展新的客户资源。

(4) 积极开发中国大陆和世界其他各地的新客户。

报告期内，公司经营模式未发生重大变化。

四、报告期内核心竞争力分析

√适用 □不适用

公司自成立以来一直致力于车载显示背光产品的研发、生产和销售，坚持自主创新，通过长期的积累和沉淀，逐步奠定了公司的行业地位，并在客户资源、技术研发、产业链、产品质量管理、客户响应和内部管理方面形成了自身的核心竞争力，为公司发展奠定了坚实的基础。

1、优质的合作客户及稳固持续的客户合作关系

公司凭借突出的技术水平和研发能力、高效高质的产品供应能力和即时响应能力，公司已与JDI、夏普、天马、LGD、京瓷、松下、三菱、华星光电、友达等全球知名的液晶显示器生产商以及日本伟世通、BHTC、延锋伟世通、华阳等汽车 Tier1 供应商建立了合作、信任、共赢和协同发展的合作关系。同时，优质的客户群体和良好的客户关系，增强了公司在行业内的品牌影响力、知名度和美誉度，在车载领域液晶显示器件需求稳步增长的大背景下，有利于持续吸引更多优质客户与公司开展合作，让公司在竞争中占据相对有利的地位。为保证终端产品质量的可靠性、运行的稳定性、成本的竞争优势，公司对供应商进行严格审核后与其建立相对稳定的业务关系，优质稳定的客户资源为公司持续发展奠定了坚实的基础。

2、技术研发优势

公司自成立以来一直致注重产品研发，是国家级高新技术企业，公司被苏州市科技局认定为“高性能车载显示模组工程技术研究中心”，被苏州市工业和信息化局评为“苏州市示范智能车间”和“2021 年度苏州市新型显示 20 强”，被江苏省工业和信息化厅等部门认定为“省级工业企业技术中心”。公司立足自主研发创新，多年来不断加大研发投入，平均每年研发费用占公司营业收入的比率达到 5%以上，通过持续的研发投入和引进高端研发技术人才，公司建立了高效的研发团队，形成了规范化的研发机制，为公司持续发展提供了保障，提升了公司的综合竞争能力。

车载领域技术门槛较高，公司高度重视技术创新，以提升技术实力作为培育公司核心竞争力的关键。在长期生产实践中，公司掌握了模具开发制造、结构件开发和生产、导光板开发和生产、电子器件组立等环节关键技术，拥有高精密度、高一一致性的生产工艺和技术，并形成了以高亮度导光板开发、薄型导光板开发、直下型背光源开发、超窄边框背光源开发、大尺寸背光源开发、模组贴合等为主体的核心技术体系。依托高端的研发软件平台和先进的研发硬件设施，通过与下游面板厂商和整车厂建立高效的联动开发体系，保持产品同步开发，使公司具有快速的开发响应速度，保持行业领先优势。公司还培养了一支专业过硬、素质较高、具有国际视野的研发队伍，并与客户开展密切的研发合作，争取在产品引入前期与客户同步设计开发，为客户提供从产品开发到量产的全方位服务。同时，公司结合客户信息和市场导向，进行前瞻性的技术研发活动，致

力于保持和巩固在车载背光领域的技术优势，在智能座舱配套产品和高端显示产品研发方面走在行业的前列。

3、产业链优势

经过多年积累，公司内部贯通了产品和工艺研发、模具开发制造、结构件生产、导光板等精密组件生产、电子器件组立、OCA/OCR 贴合等背光显示模组研发和生产主要环节，背光显示模组生产所需模具、五金件、导光板等精密器件均能自行生产。通过垂直整合产业链，在一定程度上解决了公司的内部配套需求，大大降低采购成本，而且能保证公司主营产品关键零部件的品质，并能根据客户对产品的多样化弹性需求设计开发不同规格性能的零部件，实现符合客户需要的产品功能，及时满足客户交付要求，有效保护了公司自主知识产权，为公司大规模专业化生产提供了有力保障，大大提高了公司主营产品核心竞争力。

4、产品质量优势

公司始终坚持贯彻以客户为中心，以全面质量管理为理念，以追求质量零缺陷为目标，建立了完备的质量管理和质量控制体系，并不断优化质量管理流程，提高质量管理能力。实现从产品前期开发，到产品试产、量产全过程管控。公司建立了良好的质量控制体系，先后引入了 ISO 9001 质量管理体系、ISO14001 环境管理体系、IATF 16949 质量管理体系，打造了专业的质量管理和控制团队，采用先进的质量管理手段，对从产品设计到最终的产品交付的每个过程，都予以周密的管理和监控，充分保证产品品质。针对公司研发、采购、生产等具体环节，公司制定了质量管理手册，将质量管理体系相关要求具体化、流程化后融入到公司生产经营各个环节，通过高效的质量管理保证公司产品的良品率，降低产品成本、提升生产效率。

同时，公司建立了严格供应商管理体系，确保公司各类生产资源供应的及时、稳定，并加强对外协厂商质量管理，做到全流程品质管理。

5、快速响应优势

对于汽车产业链供应体系而言，响应速度是其评价和选择供应商的重要考量因素。响应速度的快慢将直接影响客户向整车厂交付产品的时间及承担产品技术更新风险的大小。

公司作为国内主要的车载显示背光模组供应商，拥有强大的技术研发能力，能够迅速研发、设计出不同规格型号、不同安全认证等标准的产品，及时满足客户需求，在一定程度上提升了客户对公司的依赖性。

6、管理效率优势

目前，背光显示模组厂商在高速发展的同时，也面临着技术、品质要求提升、产品创新加快等新的变化，对企业管理团队在研发、生产、品质管理、资金运用等方面都提出了更高的要求，经验丰富且具有前瞻性战略思维的管理团队作用更加凸显。富有经验的管理团队将有利于公司在多变的商业环境和市场竞争中稳中求进。

公司主要管理团队成员均在相关行业服务多年，积累了丰富的行业经验，在产品研发、生产管理、品质控制、市场开拓等方面均有深刻的理解和丰富的经验，能够及时获取客户诉求和行业发展趋势，把握公司的新兴业务和未来发展方向，不断挖掘和实现新的业务增长点。

公司规范、透明的信息化管理体系，成为企业解决管理突出问题及带动各项工作创新升级的突破口，助推工厂精细化管理和智能化升级，不断提升企业运营效率。

五、报告期内主要经营情况

2022 年，面对错综复杂的国内外经济形势的影响，公司全面贯彻落实董事会部署要求，聚焦公司主业，销售业绩持续增长。报告期内，公司实现营业收入 135,873.46 万元，较上年同期增长 13.18%，实现归属于母公司所有者净利润 9,614.41 万元，较上年同期上升 83.49%；扣非后净利润为 8,775.23 万元，较上年同期上升 151.59%；截至 2022 年 12 月 31 日，公司总资产为 151,378.57 万元，增长 3.26%。归属于所有者权益 120,131.34 万元，增长 5.30%。

(一) 主营业务分析

1. 利润表及现金流量表相关科目变动分析表

单位：元 币种：人民币

科目	本期数	上年同期数	变动比例 (%)
营业收入	1,358,734,632.16	1,200,514,740.14	13.18
营业成本	1,109,349,516.95	999,900,037.32	10.95
销售费用	18,280,604.82	17,638,996.52	3.64
管理费用	69,669,663.34	63,310,115.74	10.05
财务费用	-31,808,312.46	5,356,845.16	-693.79
研发费用	101,966,080.93	82,131,104.78	24.15
经营活动产生的现金流量净额	145,661,298.19	18,889,672.86	671.12
投资活动产生的现金流量净额	-99,966,222.75	213,142,512.13	-146.90
筹资活动产生的现金流量净额	-45,909,364.51	-28,833,092.03	59.22

财务费用变动原因说明：主要系本期汇兑收益较去年同期增加所致

经营活动产生的现金流量净额变动原因说明：主要系上年同期贸易额下降，本年度有所恢复。

投资活动产生的现金流量净额变动原因说明：主要系本期购买金融理财产品还未到期赎回所致。

筹资活动产生的现金流量净额变动原因说明：主要系本期拟用于员工股权激励回购股票。

本期公司业务类型、利润构成或利润来源发生重大变动的详细说明

适用 不适用

2. 收入和成本分析

适用 不适用

报告期内，公司业务收入构成及同比情况如下：

项目	2022 年度		2021 年度		同比增 减 (%)
	收入	占比 (%)	收入	占比 (%)	
主营业务收入	1,344,406,867.56	98.95	1,186,298,704.43	98.82	13.55
其他业务收入	14,327,764.60	1.05	14,216,035.71	1.18	0.79
合计	1,358,734,632.16	100.00	1,200,514,740.14	100.00	13.39

报告期内，公司业务成本构成及同比情况如下：

项目	2022 年度		2021 年度		同比增 减 (%)
	成本	占比 (%)	成本	占比 (%)	
主营业务成本	1,108,388,342.06	99.91	995,843,239.71	99.59	11.49
其他业务成本	961,174.89	0.09	4,056,797.61	0.41	-76.31
合计	1,109,349,516.95	100.00	999,900,037.32	100.00	11.13

(1). 主营业务分行业、分产品、分地区、分销售模式情况

单位:元 币种:人民币

主营业务分产品情况						
分产品	营业收入	营业成本	毛利率 (%)	营业收入比上年增减 (%)	营业成本比上年增减 (%)	毛利率比上年增减 (%)
背光显示模组	1,057,602,046.99	870,076,021.29	17.73	13.85	11.79	增加 1.52 个百分点
液晶显示模组	90,700,764.28	79,828,791.81	11.99	26.90	13.17	增加 10.68 个百分点
触摸屏	3,864,123.84	3,551,565.27	8.09	-61.33	-64.00	增加 6.80 个百分点
五金件	31,842,028.82	27,526,324.64	13.55	14.31	11.19	增加 2.42 个百分点
橡胶件	75,931,917.92	69,351,440.67	8.67	5.23	8.60	减少 2.83 个百分点
汽车装饰面板	54,406,575.59	38,873,335.15	28.55	-11.09	-6.23	减少 3.71 个百分点
其他	32,041,962.09	8,681,203.24	72.91	10.88	-21.71	增加 11.28 个百分点
显示组件	12,345,212.63	11,460,834.88	7.16			
合计	1,358,734,632.16	1,109,349,516.95	18.35	13.18	10.95	增加 1.64 个百分点
主营业务分地区情况						
分地区	营业收入	营业成本	毛利率 (%)	营业收入比上年增减 (%)	营业成本比上年增减 (%)	毛利率比上年增减 (%)
中国大陆	689,958,406.09	577,049,432.44	16.36	0.90	-1.33	增加 1.89 个百分点
日本	339,236,246.23	262,161,401.34	22.72	67.59	61.56	增加 2.88 个百分点
其他	329,539,979.84	270,138,683.17	18.03	4.85	6.86	减少 1.55 个百分点
合计	1,358,734,632.16	1,109,349,516.95	18.35	13.18	10.95	增加 1.64 个百分点

主营业务分行业、分产品、分地区、分销售模式情况的说明
无

(2). 产销量情况分析表

√适用 □不适用

主要产品	单位	生产量	销售量	库存量	生产量比上年增减 (%)	销售量比上年增减 (%)	库存量比上年增减 (%)
背光显示模组	万片	2,214.22	2,211.89	78.08	-10.29	-10.45	3.09
液晶显示模组	万片	74.28	74.08	0.57	-47.88	-48.36	54.05
触摸屏	万片	10.04	11.15	-	-74.21	-70.71	-100.00
五金件	万件	2,675.21	915.23	22.51	3.97	20.61	-64.57
橡胶件	万件	4,077.91	4,005.74	166.87	10.21	6.51	76.21
触控装饰面板	万片	52.66	52.31	2.45	6.04	8.98	16.67
合计		9,111.03	7,276.99	270.60	1.54	0.80	13.91

产销量情况说明

五金件的生产主要为公司背光模组产品配套使用。

(3). 重大采购合同、重大销售合同的履行情况

适用 不适用

(4). 成本分析表

单位：元

分产品情况							
分产品	成本构成项目	本期金额	本期 占总 成本 比例 (%)	上年同期金额	上年同 期占 总 成本 比例 (%)	本期金 额较上 年同期 变动比 例(%)	情况 说明
背光显示模组	直接材料	592,270,579.86	53.39	530,960,448.25	53.10	11.55	
背光显示模组	直接人工	125,619,109.66	11.32	106,731,469.66	10.67	17.70	
背光显示模组	制造费用	152,186,331.77	13.72	140,648,791.53	14.07	8.20	
背光显示模组	小计	870,076,021.29	78.43	778,340,709.44	77.84	11.79	
液晶显示模组	直接材料	70,264,624.54	6.33	58,757,658.68	5.88	19.58	
液晶显示模组	直接人工	4,144,807.85	0.37	5,062,187.97	0.51	-18.12	
液晶显示模组	制造费用	5,419,359.42	0.49	6,720,350.21	0.67	-19.36	
液晶显示模组	小计	79,828,791.81	7.20	70,540,196.86	7.05	13.17	
触摸屏	直接材料	2,059,859.57	0.19	4,994,646.14	0.50	-58.76	
触摸屏	直接人工	771,631.73	0.07	2,195,953.15	0.22	-64.86	
触摸屏	制造费用	720,073.97	0.06	2,673,558.09	0.27	-73.07	
触摸屏	小计	3,551,565.27	0.32	9,864,157.38	0.99	-64.00	
五金件	直接材料	12,763,872.98	1.15	13,015,028.91	1.30	-1.93	
五金件	直接人工	6,654,962.11	0.60	5,001,664.91	0.50	33.05	
五金件	制造费用	8,107,489.55	0.73	6,738,339.51	0.67	20.32	
五金件	小计	27,526,324.64	2.48	24,755,033.33	2.48	11.19	
橡胶件	直接材料	40,022,157.74	3.60	37,468,662.50	3.75	6.82	
橡胶件	直接人工	11,456,948.34	1.03	10,786,854.39	1.08	6.21	
橡胶件	制造费用	17,872,334.59	1.61	15,601,512.12	1.56	14.56	
橡胶件	小计	69,351,440.67	6.24	63,857,029.01	6.39	8.60	
触控装饰面板	直接材料	24,369,609.15	2.20	26,227,709.37	2.62	-7.08	
触控装饰面板	直接人工	6,413,852.15	0.58	6,521,217.17	0.65	-1.65	
触控装饰面板	制造费用	8,089,873.85	0.73	8,705,132.97	0.87	-7.07	
触控装饰面板	小计	38,873,335.15	3.50	41,454,059.51	4.15	-6.23	
显示组件	直接材料	7,853,669.18	0.71				
显示组件	直接人工	1,686,129.47	0.15				

显示组件	制造费用	1,921,036.23	0.17				
显示组件	小计	11,460,834.88	1.03				
其他	直接材料	4,181,164.61	0.38	6,412,609.54	0.64	-34.80	
其他	直接人工	2,628,973.10	0.24	2,201,607.91	0.22	19.41	
其他	制造费用	1,871,065.53	0.17	2,474,634.34	0.25	-24.39	
其他	小计	8,681,203.24	0.78	11,088,851.79	1.11	-21.71	
	合计	1,109,349,517.95	100	999,900,037.32	100	10.95	

成本分析其他情况说明
无

(5). 报告期主要子公司股权变动导致合并范围变化

适用 不适用

报告期内，公司新增淮安伟时科技有限公司。2022年12月12日，公司召开第二届董事会第九次会议分别审议通过了《关于拟在淮安投资设立全资子公司的议案》，决议在淮安投资设立全资子公司“淮安伟时科技有限公司”，注册资本人民币5,000万元，由公司自有或自筹资金出资。

(6). 公司报告期内业务、产品或服务发生重大变化或调整有关情况

适用 不适用

(7). 主要销售客户及主要供应商情况

A. 公司主要销售客户情况

适用 不适用

前五名客户销售额106,627.63万元，占年度销售总额78.47%；其中前五名客户销售额中关联方销售额0万元，占年度销售总额0%。

报告期内向单个客户的销售比例超过总额的50%、前5名客户中存在新增客户的或严重依赖于少数客户的情形

适用 不适用

B. 公司主要供应商情况

适用 不适用

前五名供应商采购额27,453.20万元，占年度采购总额34.27%；其中前五名供应商采购额中关联方采购额0万元，占年度采购总额0%。

报告期内向单个供应商的采购比例超过总额的50%、前5名供应商中存在新增供应商的或严重依赖于少数供应商的情形

适用 不适用

其他说明

不适用

3. 费用

适用 不适用

费用项目	2022 年度	2021 年度	同比增减 (%)
销售费用	18,280,604.82	17,638,996.52	3.64
管理费用	69,669,663.34	63,310,115.74	10.05

研发费用	101,966,080.93	82,131,104.78	24.15
财务费用	-31,808,312.46	5,356,845.16	-693.79

4. 研发投入

(1). 研发投入情况表

√适用 □不适用

单位：元

本期费用化研发投入	101,966,080.93
本期资本化研发投入	0
研发投入合计	101,966,080.93
研发投入总额占营业收入比例（%）	7.50
研发投入资本化的比重（%）	0

(2). 研发人员情况表

√适用 □不适用

公司研发人员的数量	397
研发人员数量占公司总人数的比例（%）	21.14
研发人员学历结构	
学历结构类别	学历结构人数
博士研究生	0
硕士研究生	3
本科	34
专科	85
高中及以下	275
研发人员年龄结构	
年龄结构类别	年龄结构人数
30岁以下（不含30岁）	85
30-40岁（含30岁，不含40岁）	157
40-50岁（含40岁，不含50岁）	126
50-60岁（含50岁，不含60岁）	27
60岁及以上	2

(3). 情况说明

√适用 □不适用

研发投入总额占营业收入的比例计算中，营业收入的计算口径为公司合并财务报表营业总收入。研发人员数量占公司总人数的比例计算中，研发人员数量、总人数的计算口径为报告期末公司（含控股子公司）合计人数。

(4). 研发人员构成发生重大变化的原因及对公司未来发展的影响

□适用 √不适用

5. 现金流

√适用 □不适用

项目	2022 年度	2021 年度	同比增减（%）	变动原因
----	---------	---------	---------	------

支付的各项税费	3,207,370.32	7,351,251.01	-56.37	主要系本期支付企业所得税费减少
取得投资收益所收到的现金	2,353,747.69	23,977,143.05	-90.18	主要系本期远期外汇交割收益较大幅度减少
处置固定资产、无形资产和其他长期资产收回的现金净额	1,052,906.47	567,561.80	85.51	主要系本期报废处置老旧设备,为新产品、产能扩建提供场所
收到其他与投资活动有关的现金	1,870,230,854.52	1,009,456,896.23	85.27	主要系本期到期赎回银行理财产品增加
投资所支付的现金	400,000.00	35,000,000.00	-98.86	主要系上期对东超科技进行投资
支付其他与投资活动有关的现金	1,920,187,500.00	725,000,000.00	164.85	主要系本期购买金融产品增加
取得借款收到的现金		6,889,199.37	-100.00	主要系上期子公司有票据未到期贴现,本期未发生
分配股利、利润或偿付利息支付的现金	10,715,762.17	25,656,978.78	-58.23	主要系本期支付股息红利金额减少
支付其他与筹资活动有关的现金	33,062,962.02	7,905,224.65	318.24	主要系本期回购股票用于员工股权激励
汇率变动对现金及现金等价物的影响	15,865,298.14	-4,690,310.94	-438.26	主要系本期汇率波动幅度较去年同期增加
现金及现金等价物净增加(减少)额	15,651,009.07	198,508,782.02	-92.12	主要系本期购买银行理财产品增加

(二) 非主营业务导致利润重大变化的说明

适用 不适用

(三) 资产、负债情况分析

适用 不适用

1. 资产及负债状况

单位：元

项目名称	本期期末数	本期期末数占总资产的比例(%)	上期期末数	上期期末数占总资产的比例(%)	本期期末金额较上期期末变动比例(%)	情况说明
交易性金融资产	190,000,000.00	12.55	55,000,000.00	3.75	245.45	
应收票据			11,621,033.14	0.79	-100.00	
应收账款融资	3,822,313.20	0.25			不适用	
预付账款	379,444.94	0.03	142,947.46	0.01	165.44	
其他非流动金融资产	45,000,024.56	2.97			不适用	
其他流动资产	5,114,957.96	0.34	9,654,119.83	0.66	-47.02	
使用权资产	3,377,286.71	0.22	10,141,638.76	0.69	-66.70	
长期待摊费用	5,155,755.90	0.34	3,753,645.95	0.26	37.35	
递延所得税资产	9,880,904.76	0.65	6,542,801.56	0.45	51.02	
其他非流动资产	2,786,490.91	0.18	867,110.24	0.06	221.35	
短期借款			994,629.98	0.07	-100.00	
衍生金融负债	3,403,576.64	0.22			不适用	

应付票据	1,686,480.41	0.11	3,534,332.19	0.24	-52.28	
应交税费	2,959,797.05	0.20	1,870,701.33	0.13	58.22	
一年内到期的非流动负债	5,367,703.57	0.35	9,543,414.27	0.65	-43.75	
其他流动负债	52,218.91	0.00	112,849.74	0.01	-53.73	
长期借款	3,100,640.76	0.20	5,305,432.10	0.36	-41.56	
租赁负债	116,616.88	0.01	3,308,875.21	0.23	-96.48	
预计负债	543,000.00	0.04			不适用	

其他说明

交易性金融资产变动原因说明：主要系本期购买金融理财产品未到期赎回所致；

应收票据变动原因说明：主要系本期未到期票据部分贴现，未贴现票据重分类至应收账款融资科目；

应收账款融资变动原因说明：主要系应收票据重分类所致；

预付款项变动原因说明：主要系本期预付货款增加所致；

其他流动资产变动原因说明：主要系本期预缴企业所得税减少所致；

其他非流动金融资产变动原因说明：主要系安徽东超投资项目公允价值变动，并由交易性金融资产重分类至此科目所致；

使用权资产变动原因说明：主要系子公司租赁厂房和宿舍所致；

长期待摊费用变动原因说明：主要系本期待摊销装修费用增加所致；

递延所得税资产变动原因说明：主要系本期研发费用加计扣金额增加，造成可弥补税务利润亏损金额增加所致；

其他非流动资产变动原因说明：主要系本期预付设备款增加所致；

短期借款变动原因说明：主要系本期子公司短期借款到期已偿还所致；

衍生金融负债变动原因说明：主要系本期远期外汇交割公允价值变动所致；

应付票据变动原因说明：主要系本期采用票据结算货款采购金额减少所致；

应交税费变动原因说明：主要系子公司应交企业所得税增加所致；

一年内到期的非流动负债变动原因说明：主要系公司租赁合同临近到期所致；

其他流动负债变动原因说明：主要系本期预提费用减少所致；

长期借款变动原因说明：主要系本期子公司长期借款到期偿还所致；

租赁负债变动原因说明：主要系子公司租赁厂房和宿舍所致；

预计负债变动原因说明：主要系本期预提未决诉讼费用所致。

2. 境外资产情况

适用 不适用

(1) 资产规模

其中：境外资产 146,012,221.94（单位：元 币种：人民币），占总资产的比例为 9.65%。

(2) 境外资产占比较高的相关说明

适用 不适用

3. 截至报告期末主要资产受限情况

适用 不适用

截至本报告期末，公司货币资金中受限制货币资金为人民币 3,393,857.09 元，包括用于质押借款的定期存单等值人民币 393,857.09 元，为用于质押借款的定期存单。远期外汇合同保证金人民币 3,000,000.00 元。

4. 其他说明

适用 不适用

(四) 行业经营性信息分析

适用 不适用

详见本报告本节“一、经营情况讨论与分析”和本节二“报告期内公司所处行业情况”。

(五) 投资状况分析

对外股权投资总体分析

□适用 √不适用

1. 重大的股权投资

√适用 □不适用

单位：元 币种：人民币

被投资公司名称	主要业务	标的是否主营业务	投资方式	投资金额	持股比例	是否并表	报表科目（如适用）	资金来源	合作方（如适用）	投资期限（如有）	截至资产负债表日的进展情况	预计收益（如有）	本期损益影响	是否涉诉	披露日期（如有）	披露索引（如有）
重庆伟时光电科技有限公司	汽车零部件及配件制造；汽车零配件批发等	是	收购	4,000,000.00	40	否		自有资金						否	2021年10月27日	公告2021-50
安徽省东超科技有限公司	光学玻璃制造；智能车载设备销售等	是	增资	35,000,000.00	4.31	否		自有资金						否	2021年10月27日	公告2021-49
合计	/	/	/	39,000,000.00	/	/	/	/	/	/	/			/	/	/

报告期内，东超科技再融资，公司持股比例由5%稀释为4.31%。

2. 重大的非股权投资

□适用 √不适用

3. 以公允价值计量的金融资产

√适用 □不适用

单位：元 币种：人民币

资产类别	期初数	本期公允价值变动损益	计入权益的累计公允价值变动	本期计提的减值	本期购买金额	本期出售/赎回金额	其他变动	期末数
理财产品（交易性金融资产）	20,000,000.00	8,641,392.69			1,906,700,000.00	-1,745,341,392.69		190,000,000.00
权益工具投资（交易性金融资产/其他非流动金融资产）	35,000,000.00	10,000,024.56						45,000,024.56
衍生金融资产/负债	1,672,076.74	-3,672,615.73						-2,000,538.99
其他债权投资	133,073,958.29				10,487,500.00	-133,973,958.34	1,025,000.05	10,612,500.00
应收款项融资					82,945,972.13	-79,123,658.93		3,822,313.20
合计	189,746,035.03	14,968,801.52			2,000,133,472.13	-1,958,439,009.96	1,025,000.05	247,434,298.77

证券投资情况

□适用 √不适用

私募基金投资情况

□适用 √不适用

衍生品投资情况

□适用 √不适用

4. 报告期内重大资产重组整合的具体进展情况

适用 不适用

(六) 重大资产和股权出售

适用 不适用

(七) 主要控股参股公司分析

适用 不适用

公司名称	持股比例 (%)	主要业务	注册资本	总资产	净资产	营业收入	营业利润	净利润
WAYS 株式会社	100	注 1	1,000 万日元	139,583,013.43	8,134,418.87	510,290,660.84	8,587,795.03	7,252,584.78
东莞伟时科技有限公司	100	注 2	600 万美元	215,227,745.29	120,029,312.56	377,185,768.21	33,699,198.06	30,500,850.12
伟时亚洲有限公司	100	注 3	1,000 万港元	6,429,208.51	6,205,725.59	5,722,622.75	378,216.09	378,216.09
重庆伟时光电有限公司	40	注 4	1,000 万人民币	609,765.87	549,060.87	-	-452,303.86	-452,303.86
淮安伟时科技有限公司	100	注 5	5000 万人民币					

注 1：背光显示模组、液晶显示模组、橡胶产品等研发、生产及销售；

注 2：背光显示模组、液晶显示模组、VR、触控装饰面板、橡胶产品等研发、生产及销售；

注 3：背光源、橡胶产品相关采购销售；

注 4：汽车零部件及配件制造；汽车零部件批发；智能仪器仪表销售；智能车载设备销售；

注 5：汽车零部件及配件制造；汽车零部件研发；汽车零部件零售。淮安伟时成立于 2022 年 12 月份，尚未开展业务。

(八) 公司控制的结构化主体情况

适用 不适用

六、公司关于公司未来发展的讨论与分析

(一) 行业格局和趋势

适用 不适用

1、汽车工业保持发展韧性，新能源汽车行业景气高涨

汽车产业是国民经济的支柱企业，产业链长、关联度高、就业面广、消费拉动大，在国民经济和社会发展中发挥着重要作用。随着全球产业结构调整和生产重心转移，以及我国国民经济和汽车产业技术工艺的快速发展，叠加国家多措施并举促进汽车产业发展、鼓励汽车消费。报告期内，根据市场研究机构 Marklines 网站数据显示，2022 年全球汽车销量为 8,100 万辆，同比下降 0.4%。2022 年，中国汽车产销总量连续蝉联全球第一，根据中国汽车工业协会统计数据，

2022年中国汽车产销呈现稳中有增的发展态势，全年产销量分别达到2,702.1万辆和2,686.4万辆，同比增长3.4%和2.1%。其中，新能源汽车继续保持了产销两旺的发展局面，2022年产销分别达到705.8万辆和688.7万辆，同比增长96.9%和93.4%，新能源汽车的市场占有率为25.5%。

从汽车行业发展趋势来看，随着未来宏观经济趋于平稳增长态势，市场应对能力不断提升、行业韧性不断加强等积极因素的推动下，消费需求还将加快恢复，中国汽车市场未来潜力依然巨大。

2、汽车工业景气与政策支持，利好车载显示市场

车载显示行业作为汽车整车行业上游，是汽车工业的重要组成部分，与汽车工业的发展相互促进。国务院、发改委、工信部、科技部等政府部门先后出台了多项相关政策规划，如《汽车产业中长期发展规划》《新能源汽车产业发展规划（2021-2035年）》等文件中都对汽车行业的健康、快速发展做出了路线规划，在政策端为汽车行业的稳健发展提供一定的支撑力，汽车产业链上游的车载显示行业也将受益。

3、承接国际产业转移，车载背光显示行业前景广阔

背光显示模组行业发展初期，行业内企业主要集中在日本、韩国、中国台湾等地，主要企业有美蓓亚、韩国E-LITECOM公司、中国台湾的瑞仪光电和中强光电等。近年来，液晶产业产能向中国大陆转移，受此带动，我国大陆背光显示模组行业发展较快，行业内涌现出众多企业。背光显示模组行业作为液晶显示行业的配套产业，其分布与液晶显示行业息息相关，同样呈现出较明显的产业集群效应。目前，我国液晶显示模组企业和背光显示模组企业主要分布在长三角和珠三角集群。

现阶段，我国大陆背光显示模组厂商中小企业较多，同质化严重，竞争较为激烈；公司凭借自身的研发、设计、生产能力，不断进行技术和产品创新，通过具有竞争力的产品和服务，赢得了下游优质客户需求，顺利进入到技术门槛较高的下游领域，在产品、技术、服务和客户等方面确立了竞争优势，在行业竞争中处于有利地位，成为行业认可的少数优质供应商之一。

(二) 公司发展战略

适用 不适用

公司作为国内领先的车载显示制造企业，始终坚持主业为核心发展，未来将继续巩固和提高现有主营产品市场份额，全面推行精细化管理，在巩固和扩大与传统国外客户业务的基础上，逐步布局国内车载显示市场。同时积极顺应汽车智能化、轻量化、电动化、网联化、共享化的发展趋势，深入挖掘市场机会，积极布局新兴业务领域，充分发挥公司的核心技术储备及产品开发优势，加大对新能源车载显示技术的研发投入，形成以车载显示产品为核心，车载与民用产品共同发展的多元化产品结构，满足下游应用领域快速增长的市场需求，力争成为中国显示行业具有全球竞争力的规模化供应商。

(三) 经营计划

适用 不适用

1、深耕主营业务领域，加快国内市场开发进程

2023 年度，公司将持续聚焦车载背光显示主营业务，充分利用现有资源和平台，深挖客户需求，积极发挥公司的技术积累优势，巩固行业领先地位。

在维护好公司现有产品、现有客户的基础上进一步丰富自身产品线，开发新客户及新产品。尤其是当前国内新能源汽车正处于蓬勃向上发展期间，抓住机遇，扩大面向新能源汽车的复合显示模组、智能显示面板、氛围灯、Mini LED 背光显示模组等产品的销售，利用新能源汽车产品开发周期短的特点，快速实现销售收入的增长。

背光源产品方面，在原有客户基础上，重点开发博世、电装、海微科技、闻泰电子等国内外汽车零部件客户，加大大型背光及 Mini LED 产品的推广；利用液晶后段生产设备获取 LCD 后段订单，扩大公司产品内制率，提高公司产品附加价值及竞争优势。同时，通过智能表面、空中显示、3D 贴合等新型显示技术，逐渐向比亚迪、长安福特、吉利汽车、长安汽车及其他国内、国际品牌汽车厂商发力。

2、推进募投项目落地，加速自动化、智能化升级改造

公司将按照募集资金投资项目建设计划，扎实推进募投项目建设工作，严格按照监管要求强化募集资金的管理和使用，实现募集资金效益最大化。

做好“背光显示模组扩建及智能显示组件新建项目”的建设进度，确保项目在 2023 年上半年开工建设。继续推进实施自动化改造：推进组立自动化改造尤其是重点推进超大型背光组装自动化及 VR、游戏机背光产品自动化生产；推进超大型背光、五金冲压、注塑成型及 QC 检测方面的 AOI 自动化改造。通过生产、检测自动化，提升生产效率，进一步提升产品质量。积极推进研发中心项目建设及收官工作。

3、顺应行业趋势，拓宽新业务领域赛道

随着汽车行业智能化、轻量化、电动化、网联化、共享化趋势的不断推进，公司将充分发挥自身在车载显示方面的技术积累优势，把握新能源汽车快速发展的重要机遇，以传统汽车车载显示产品为支撑积极拓展新能源汽车产品领域；主动作为，积极融入车载显示技术发展趋势，加快开发新产品结构类型；同时逐步提高技术水平与创新能力，巩固和强化公司在车载显示领域的研发、生产能力，有效优化产品结构，完善产业布局，全面提升公司的综合竞争实力。

4、加大技术研发力度，提升核心竞争优势

随着公司业务规模拓展及行业技术发展的不断加快，公司将优化产品开发管理体系，针对新产品项目进行全生命周期管理；持续加大研发投入，购置先进的研发、试验及检测所需设备仪器，优化和完善新技术、新产品等基础性、前瞻性项目的研发和创新体系，不断加强对产业链上下游的延伸渗透；同时加强高端技术人才的引进，建立高效的研发团队，形成规范化、系统化、流程化的研发体制，持续提升公司的自主创新能力和研发实力。

精准定位研发方向，密切联系市场：

(1) 智能座舱超大屏幕背光源模组的开发

随着 LCD 仪表、联网功能、车载信息娱乐系统 IVI、ADAS 驾驶辅助系统、语音识别、手势识别、HUD、AR、人工智能、全息成像、环境光、智能座椅等的发展，中央控制和仪表显示器逐渐统合，今后车载显示器的数量会增加并且大型化。公司对于 36.5 英寸、48 英寸及 55.8 英寸等曲面超大型车载背光显示模组现已作为预备量产机种正在持续调试中。

(2) 多联屏全贴合液晶显示模组的开发

随着智能座舱以及一车多屏显示的推广，特别是新能源汽车领域前排除了仪表和中控，副驾驶座位前方也有显示屏提供娱乐服务。对于多联屏的需求日益增加，并且将多屏贴合在一整块装饰面板上实现整体化，科技感十足。随着液晶仪表、大尺寸中控、副驾驶娱乐屏、后排娱乐屏的配置增加和渗透率的提升，单车内平均屏幕数量不断提升。为了适应汽车工业的趋势以及市场的需要，多联屏全贴合液晶显示模组需要大力度推进。公司目前已经拿到客户量产项目 12.3+12.3 英寸双联屏、12.3+27 英寸双联屏。

(3) 蓝光 Mini LED 式样背光显示模组的开发

随着智能座舱的推广，车内显示屏日趋增大，通常的全发光背光模组耗电量大，特别是新能源汽车应用上是很消耗电池的。通过把比普通 LED 尺寸小了 1/10 的蓝光 LED 与萤光膜的组合，实现了相比普通的直下型更好的局部调光效果、更色彩丰富的画面和更低能的电力消耗。为了适应汽车工业特别是新能源汽车的发展方向，公司已经研发局部调光 (LOCAL-DIMMING) 背光显示模组导入了蓝光 Mini LED 全自动固晶线，进行大量生产调试与优化。

(4) OLED 3D 曲面贴合关键技术的开发

全贴合弯曲触控显示屏具备抗划伤，全屏蔽抗干扰的性能，并且其具有弧形的视野视角，方便的触控功能，尤其适合车载屏幕应用领域。随着高端汽车特别是新能源汽车的需要，曲面显示屏渐渐开始应用，而曲面显示屏的推广，需要将 OLED (有机发光二极管) 显示屏整面贴合到曲面盖板之下。为适应未来数年曲面显示屏的趋势，公司决定前瞻性研发 OLED 3D 曲面贴合关键技术。公司已于 2022 年 3 月导入 3D 全贴合线。

5、持续引进优秀人才，增强企业发展后劲

全面建立适应公司发展的人力资源发展战略，落实组织体系建设工作，全面建立与落实全员薪酬绩效考核机制，提升员工的工作积极性与成长性。加强培育销售队伍，确保完成年度经济增长指标；加强技术研发队伍建设，积极引进高级技术人员；持续提升员工薪资福利，积极改善员工的待遇，创造良好的工作环境，带动企业强劲发展。

6、持续优化经营管理，强化内控体系建设

随着公司经营规模的扩张和对外投资的增加，市场规模、业务范围及管理维度相应扩大，对内部控制提出了更高的要求。2023 年，公司将加强内部控制建设，及时调整组织模式及管理方式，建立健全公司组织架构和管理体系，充分运用丰富的经营管理经验，提升公司管理水平，形成有效的约束机制及内部管理机制。

(四) 可能面对的风险

适用 不适用

1、国际贸易不确定性增加的风险

近几年，国际贸易保护主义有所抬头，贸易摩擦政治化的倾向日益突出，加之俄乌冲突等导致地缘政治动荡加剧，影响全球经贸秩序和供应链体系。公司主要产品的产业链全球化采购趋势明显。报告期内，公司外销收入为 122,367.76 万元，占当期主营业务收入的比例为 90.06%。公司下游主要客户夏普集团、日本显示器集团等客户采购公司背光源产品后加工成液晶模组，再进行全球销售。国际贸易对夏普集团和日本显示器集团销售的影响，将对公司的销售产生间接影响。

如果贸易保护主义、地缘政治、战争冲突等外部环境持续恶化，且公司未能及时、有效应对，将对公司的整体经营业绩构成不利影响。

2、汽车行业周期波动的风险

汽车行业作为国民经济的重要产业支柱，与国民经济的发展息息相关，汽车产业发展状况与宏观经济波动具有明显的相关性，有很强的顺经济周期的特点，全球及国内经济的周期性波动均会对我国汽车生产及消费带来影响。公司作为汽车整车行业上游企业，是支撑和影响汽车工业发展的核心环节，是汽车行业的基础和重要组成部分，下游行业汽车产销规模直接影响到公司主要产品的市场状况。如未来公司主要产品市场受到宏观经济波动的不利影响，将可能造成公司在国内市场的订单减少等状况。

2023年，世界经济滞胀风险上升，俄乌冲突推高全球能源、粮食等大宗商品价格，欧美等主要消费地区面临严重的通胀压力；而国内经济发展也面临较大压力，终端消费明显疲弱，终端市场的需求低迷，地缘政治、经济金融、技术环境等外部影响因素还将持续发酵，经济增长的不确定性持续存在。

3、技术替代风险

近年来，随着显示技术的发展，市场已呈现 TFT-LCD、AMOLED、Micro-LED 等多种技术并存态势。与 TFT-LCD 相比，其他显示技术在车载等专用显示领域尚未大规模应用，尤其是在专业显示领域影响较小。但未来如果其他技术在显示面板上突破技术瓶颈、大幅降低成本、补齐产品性能短板，则其可能在更多显示领域具有竞争优势，甚至不断挤占 LCD 在车载等专业显示领域市场份额，对公司的背光显示模组业务造成不利影响。

4、行业竞争风险

公司主要产品为背光源产品，目前主要应用在汽车领域，主要竞争对手为日本美蓓亚、日本西铁城电子、伟志控股等，公司生产规模、产品性能、技术水平在同行业中处于较高水平，在竞争中处于相对有利地位。受其他显示技术逐步在消费电子领域推广的影响，消费电子背光源生产厂家受到的冲击较大，普遍具有开拓新的应用领域的压力，未来可能切入车载背光源领域，行业竞争有可能进一步加大。

5、人民币升值的风险

公司采购和销售均主要以美元计价和结算，因此公司业务受美元兑人民币汇率波动的影响较为明显。汇率升值的影响主要表现在两方面：一方面影响产品出口的价格竞争力，人民币升值将一定程度削弱公司产品在国际市场的价格优势；另一方面汇兑损益将造成公司业绩波动。

未来，我国出口仍将保持积极态势，贸易顺差将维持在较高水平，人民币国际化不断推进，人民币作为避险资产在全球的吸引力继续加强，海外资金保持持续净流入的状态，对人民币汇率未来走势形成较强支撑，人民币升值的风险提升。

6、下游客户原材料供应的风险

公司主要产品是车载显示模组，下游客户在采购公司产品时也考虑其他零部件的供应情况。受其他汽车关键零部件紧张影响，尤其是车载芯片供应紧张，部分汽车生产厂商调减了生产计划，会导致下游客户对公司产品需求减少。

2023 年，预计缺芯潮由全面缺芯转将向特定领域缺芯，以新能源汽车、工业控制、高性能计算等为代表的中高端芯片缺货将持续，特别是随着新能源汽车的进一步放量，预计车规级高端芯片短缺仍将持续。

7、公司特有风险

(1) 下游客户较为集中的风险

报告期内，公司前五大客户的销售收入为 106,627.63 万元，占营业收入比重为 78.47%。公司主要产品背光显示模组主要应用于车载领域，公司主要向 JDI、夏普等车载液晶显示器件生产商供应产品，车载液晶显示器件生产集中度较高，因此公司客户集中度亦相对较高。车载领域下游客户对供应商综合要求较为严格，一经确定为供应商，一般会维持较长时间的稳定合作关系，被更换可能性较小。然而，如因公司所供应产品对应车型出现减产或停产、公司未能取得主要客户的新车型订单，或者客户的生产经营和市场销售发生其他重大不利变化或财务状况恶化，将会对公司产品销售及应收账款的及时回收产生不利影响。

(2) 客户经营亏损导致公司损失的风险

报告期内，公司对第一大客户的销售收入为 66,120.69 万元，占营业收入的比重为 48.66%。根据公开资料显示，2022 年 4 月 1 日至 2022 年 12 月 31 日，归属于母公司所有者净利润为-173.84 亿日元。存在由于经营困难导致货款不能及时收回的风险。

(3) 厂房租赁风险

东莞伟时向东莞市长安镇涌头股份经济联合社租赁了两处房产，主要用于生产、办公和员工住宿。若租赁期满前上述厂房出租方提前终止合同或租赁期满后东莞伟时不能通过续租、自建等途径解决后续生产场地及厂房，将对东莞伟时生产经营产生不利影响。此外，上述两处房产建设在集体土地上，出租方未能提供产权证书，存在因产权瑕疵或被责令拆除而不能继续租赁的风险。

(五)其他

适用 不适用

七、公司因不适用准则规定或国家秘密、商业秘密等特殊原因，未按准则披露的情况和原因说明

适用 不适用

第四节 公司治理

一、公司治理相关情况说明

√适用 □不适用

报告期内，公司严格遵守《公司法》、《证券法》、《上市公司治理准则》和《上海证券交易所股票上市规则》等有关规定，结合公司实际情况，建立健全公司内部控制制度。公司已制定《公司章程》、《股东大会议事规则》、《董事会议事规则》、《监事会议事规则》和《董事会秘书工作细则》等多项制度，及时履行信息披露义务，不断提高上市公司治理水平，促进公司规范有序发展。公司股东大会、董事会、监事会按照《公司章程》赋予的职责，行使各自的权利，履行各自的义务，有效保障公司持续稳健发展。

公司治理具体情况如下：

（一）股东和股东大会

公司严格按照《公司法》、《公司章程》和《股东大会议事规则》等有关规定，召集、召开股东大会，股东大会的会议提案、议事程序、会议表决严格按照有关规定执行，聘请律师见证并出具法律意见书，充分听取参会股东意见和建议，确保公司股东，尤其是中小股东享有平等地位。

（二）董事和董事会

根据《公司章程》的规定，公司董事会由 8 名董事组成，其中包括 3 名独立董事。公司严格按照《公司法》、《公司章程》规定的选聘程序选举董事。董事会下设审计、提名、薪酬与考核、战略等四个专门委员会。董事会及各专门委员会制定了相应的议事规则和工作制度。公司各位董事能够依据有关规定，出席董事会会议，认真负责、勤勉诚信地履行各自的职责。各位独立董事均严格遵守《独立董事工作制度》，保持充分的独立性，积极参加董事会会议，认真审议各项议案，对有关的事项发表了独立意见，切实维护公司和股东的利益。董事会下设各专门委员会勤勉尽责、有效履职，在公司的经营管理中能发挥专业作用。

（三）监事和监事会

根据《公司章程》的规定，公司监事会由 3 名监事组成，其中 1 名为职工代表监事，人数和人员构成符合法律法规的要求。根据《监事会议事规则》，各位监事能够任职履行职责，对公司财务状况、关联交易事项、定期报告以及公司董事、高级管理人员履行职责的合法合规性进行监督，积极履行监督检查职能。公司监事会秉承对全体股东负责的态度，依据《监事会议事规则》的相关规定，通过召开监事会、列席董事会、出席股东大会，发挥监事会职能，切实维护公司及股东的合法权益。

（四）信息披露

公司严格按照有关法律法规及公司《信息披露管理制度》的要求，严格做好信息披露前的保密工作积极履行信息披露义务，主动加强与管理部门的沟通与联系，认真完成各项定期报告和临时公告的披露工作，真实、准确、完整、及时地披露有关信息，确保所有股东公平、及时地获取公司应披露信息。上海证券交易所网站和《中国证券报》、《上海证券报》、《证券日报》、《证券时报》为公司信息披露网站和媒体。

（五）投资者关系管理

公司董事会秘书办公室负责与投资者的日常沟通，包括接听投资者热线电话、接待投资者来访、回复邮件问询、回复上证 e 互动平台的投资者提问等，确保投资者及时了解公司信息，维护

投资者的合法权益。公司通过电话、邮件、上证 e 互动等途径，及时有效地回复投资者关注的问题，做到了真实、准确、完整、及时和公平地对待所有投资者，深化投资者对公司的了解。

（六）内部控制建设

公司结合相关法律法规和自身实际情况，逐渐完善公司治理制度，不断加强公司日常生产经营方面的内控制度建设，提升公司综合管理水平。

报告期内，公司治理实际状况符合相关法律法规的要求，但公司治理是一项长期工作，需要持续的改进和提高，公司将按照《公司法》、《证券法》、《上市公司治理准则》的规定和监管部门的要求，持续加强公司内部控制建设，不断提高公司规范运作和法人治理水平，促进公司健康平稳发展。

公司治理与法律、行政法规和中国证监会关于上市公司治理的规定是否存在重大差异；如有重大差异，应当说明原因

适用 不适用

二、公司控股股东、实际控制人在保证公司资产、人员、财务、机构、业务等方面独立性的具体措施，以及影响公司独立性而采取的解决方案、工作进度及后续工作计划

适用 不适用

控股股东、实际控制人及其控制的其他单位从事与公司相同或者相近业务的情况，以及同业竞争或者同业竞争情况发生较大变化对公司的影响、已采取的解决措施、解决进展以及后续解决计划

适用 不适用

三、股东大会情况简介

会议届次	召开日期	决议刊登的指定网站的查询索引	决议刊登的披露日期	会议决议
2021 年年度股东大会	2022 年 5 月 17 日	www.sse.com.cn	2022 年 5 月 18 日	详见《公司 2021 年年度股东大会决议公告》（公告编号：2022-035）

表决权恢复的优先股股东请求召开临时股东大会

适用 不适用

股东大会情况说明

适用 不适用

报告期内，公司召开的年度股东大会所审议的议案均获高票通过。

四、董事、监事和高级管理人员的情况

(一) 现任及报告期内离任董事、监事和高级管理人员持股变动及报酬情况

√适用 □不适用

单位：股

姓名	职务(注)	性别	年龄	任期起始日期	任期终止日期	年初持股数	年末持股数	年度内股份增减变动量	增减变动原因	报告期内从公司获得的税前报酬总额(万元)	是否在公司关联方获取报酬
渡边庸一	董事长	男	73	2021.06	2023.02	124,576,382	124,576,382			180.29	否
渡边庸一	董事	男	73	2023.02	2024.06						
山口胜	副董事长、总经理	男	56	2021.06	2023.02	22,952,274	22,952,274			151.47	否
山口胜	董事长	男	56	2023.02	2024.06						
渡边幸吉	董事	男	43	2021.06	2023.02					136.77	否
渡边幸吉	副董事长	男	43	2023.02	2024.06						
司徒巧仪	董事	女	45	2021.06	2024.06					36.18	否
徐彩英	独立董事	女	59	2021.06	2024.06					8.00	否
王剑	独立董事	女	54	2021.06	2024.06					8.00	否
任超	独立董事(离任)	男	46	2021.06	2022.05					2.67	否
曾大鹏	独立董事	男	46	2022.05	2024.06					5.33	否
向琛	监事会主席	男	43	2021.06	2024.06					30.61	否
东本和宏	监事	男	51	2021.06	2024.06					78.60	否
汪庭斌	职工监事	男	42	2021.06	2024.06					24.40	否
井上勤	副总经理	男	50	2021.06	2024.06					78.19	否
入江弘行	副总经理(离任)	男	65	2021.06	2023.02					42.35	否
梁哲旭	副总经理	男	51	2021.06	2024.06					31.52	否
缪美如	副总经理	女	57	2021.06	2024.06					29.03	否
黑土和也	副总经理	男	58	2021.06	2023.02					96.45	否

黑土和也	董事、总经理	男	58	2023.02	2024.06						
陈兴才	副总经理、 董事会秘书	男	56	2021.06	2024.06					68.78	否
靳希平	财务总监	女	37	2021.06	2024.06					26.93	否
合计	/	/	/	/	/	147,528,656	147,528,656		/	1,035.57	/

姓名	主要工作经历
渡边庸一	历任昆山伟时电子有限公司董事长，伟时亚洲有限公司董事，WAYS 株式会社代表董事，伟时电子股份有限公司董事长。现任韩国 GIANT STRONG LTD 公司董事，东莞伟时科技有限公司董事长，伟时电子股份有限公司董事。
山口胜	历任日本湘南技研株式会社技术课长，伟时亚洲有限公司董事，昆山伟时电子有限公司董事、总经理，WAYS 株式会社代表董事，伟时电子股份有限公司副董事长、总经理。现任昆山伟骏企业管理咨询有限公司执行董事，宏天基业有限公司董事，WAYS 株式会社副会长，淮安伟时科技有限公司执行董事，伟时电子股份有限公司董事长。
渡边幸吉	历任昆山伟时电子有限公司董事。现任 WAY 株式会社董事，WAYS 度假酒店株式会社代表董事，伟时电子股份有限公司副董事长。
司徒巧仪	历任东莞长安涌头伟时冲压模具制品厂财务经理，伟时亚洲有限公司董事，东莞伟时科技有限公司财务经理。现任东莞伟时科技有限公司副总经理、董事，伟时电子股份有限公司董事。
徐彩英	历任正仪镇工业公司人事秘书科秘书，昆山市物资供销有限公司会计，苏州新大华会计师事务所有限公司审计项目经理，苏州信联会计师事务所有限公司审计项目经理，苏州银行股份有限公司监事，萨驰华辰机械（苏州）有限公司财务总监，萨驰集团控股有限公司财务总监，昆山华辰电动科技有限公司董事，苏州恒铭达电子科技股份有限公司独立董事，苏州飞宇精密科技股份有限公司独立董事。现任华辰精密装备（昆山）股份有限公司董事、副总经理、财务总监、董事会秘书，昆山华辰电动科技有限公司监事，如岭精密传动（苏州）有限公司监事，伟时电子股份有限公司独立董事，苏州奥德高端装备股份有限公司独立董事。
王剑	历任大庆石油助剂厂党办干事和团委书记、大庆油田勘探开发研究院团委书记及工会女工委主任、上海光威石油化工有限公司总经理、上海德奥餐饮管理有限公司总经理、北京三夫户外用品股份有限公司董事、副总经理，上海乌裕尔饮品有限公司顾问。现任卡替（上海）细胞生物技术有限公司总经理、伟时电子股份有限公司独立董事。
任超	现任华东政法大学经济法学院教授、经济法教研室主任、博士生导师、上海通佑律师事务所兼职律师、上海安路信息科技股份有限公司独立董事、常州欣盛半导体技术股份有限公司独立董事、江苏纽泰格科技股份有限公司独立董事、伟时电子股份有限公司独立董事。任超先生 2021 年 12 月 23 日主动申请辞去公司第二届董事会独立董事职务及董事会下属各专门委员会相关职务，辞职后不再担任公司任何职务，任超先生的辞职报告在 2022 年 5 月 17 日经股东大会选举曾大鹏先生为第二届董事会独立董事时生效。
曾大鹏	现任华东政法大学经济法学院教授、博士生导师、上海以恒律师事务所兼职律师、上海英方软件股份有限公司独立董事、纯米科技（上海）股份有限公司独立董事、安徽强邦新材料股份有限公司独立董事、上海威固信息技术股份有限公司独立董事、伟时电子股份有限公

	司独立董事。
向琛	历任昆山伟时电子有限公司 TP 推进室室长、模组开发事业室室长。现任伟时电子股份有限公司营业部部门长、监事会主席。
东本和宏	历任理光鸟取技术开发室株式会社技术员，日本 Leiz 株式会社设计员、设计课长，索尼制造系统株式会社设计员，昆山伟时电子有限公司设计室长。现任伟时电子股份有限公司技术开发部第一技术开发室室长、监事。
汪庭斌	历任安庆帝伯格茨有限公司技术员，滨州亚泰雅德有限公司总经理助理，昆山伟时电子有限公司品质保证部担当课长、统括课长。现任伟时电子股份有限公司品质保证部部门长、职工代表监事。
井上勤	历任东都工业株式会社技术部担当，昆山伟时电子有限公司工场长、副总经理。现任 WAYS 株式会社代表董事、伟时电子股份有限公司副总经理。
入江弘行	历任松下电器产业株式会社工场技术课担当、松下株式会社电气设计课主任，昆山伟时电子有限公司总经理助理、董事，伟时电子股份有限公司副总经理。
梁哲旭	历任昆山伟时电子有限公司营业部课长、生产管理部部门长、第一生产本部长、副总经理。现任昆山伟骏企业管理咨询有限公司监事，伟时电子股份有限公司生产管理部部门长、制造部第一生产本部长、副总经理。
缪美如	历任东莞长安涌头伟时冲压模具制品厂品质课课长，昆山伟时电子有限公司品质保证部统括课长、总务部部门长、第二生产本部长、副总经理。现任伟时电子股份有限公司总务部部门长、制造部第二生产本部长、副总经理。
黑土和也	历任东和电气株式会社开发营业部部长，WAYS 株式会社第一营业部本部长。现任伟时亚洲有限公司董事，东莞伟时科技有限公司董事、总经理，淮安伟时科技有限公司监事，伟时电子股份有限公司董事、总经理。
陈兴才	历任苏州立达制药有限公司会计主任，苏州碧迪医疗器械有限公司财务经理，芬美意香料（中国）有限公司财务总监，奥麒化工（中国）有限公司财务总监，苏州胜利精密制造科技股份有限公司财务总监，巨诚科技集团公司副总裁，苏州创捷传媒展览股份有限公司副总经理、董事会秘书、财务总监。现任伟时电子股份有限公司副总经理、董事会秘书。
靳希平	历任南亚电路板（昆山）有限公司会计部主办会计，昆山伟时电子有限公司财务部主任，伟时电子股份有限公司财务部担当课长。现任伟时电子股份有限公司财务总监。

其它情况说明

√适用 □不适用

公司于 2022 年 4 月 25 日召开第二届董事会第五次会议，审议通过了《关于提名公司第二届董事会独立董事候选人的议案》。经公司董事会提名委员会审核，公司董事会同意提名曾大鹏先生为公司第二届董事会独立董事候选人，公司独立董事发表了同意的独立意见，一致同意提名曾大鹏先生为公司第二届董事会独立董事候选人；公司于 2022 年 5 月 17 日召开 2021 年度股东大会，审议通过了《关于选举公司第二届董事会独立董事的议案》，任期自股东大会决议通过之日起至第二届董事会任期届满之日止。详见公司在上海证券交易所官网披露的《伟时电子股份有限公司关于提名公司第二届董事会独立董事候选人的公告》（公告编号：2022-030）。

公司董事会收到渡边庸一先生关于辞去第二届董事会董事长职务的书面报告，辞去董事长职务后，仍担任公司第二届董事会董事、第二届董事会战略委员会主任委员职务，公司于 2023 年 2 月 9 日召开第二届董事会第十次会议，审议通过了《关于选举董事长、副董事长的议案》，选举山口胜先生为第二届董事会董事长，山口胜先生不再担任第二届董事会副董事长职务；选举渡边幸吉先生为第二届董事会副董事长。董事长和副董事长任期自董事会审议通过之日起至第二届董事会届满之日止。详见公司在上海证券交易所官网披露的《伟时电子股份有限公司关于董事长、副董事长变动的公告》（公告编号：2023-007）。

公司于 2023 年 2 月 9 日召开第二届董事会第十次会议，审议通过了《关于聘任总经理的议案》，山口胜先生不再担任公司总经理职务，同意聘任黑土和也先生为公司总经理，任期至第二届董事会届满之日为止。详见公司在上海证券交易所官网披露的《伟时电子股份有限公司关于增选非独立董事和总经理变动的公告》（公告编号：2023-009）。

公司于 2023 年 2 月 9 日召开第二届董事会第十次会议，审议通过了《关于增选非独立董事的议案》，同意提名黑土和也先生为公司第二届董事会非独立董事，公司于 2023 年 2 月 27 日召开 2023 年第一次临时股东大会，审议通过了《关于增选非独立董事的议案》，任期自股东大会决议通过之日起至第二届董事会任期届满之日止。详见公司在上海证券交易所官网披露的《伟时电子股份有限公司关于增选非独立董事和总经理变动的公告》（公告编号：2023-009）。

公司董事会收到入江弘行先生的书面辞职报告，入江弘行先生申请辞去公司副总经理职务，其辞职报告自送达公司董事会起生效。辞职后，不再担任公司管理职务。详见公司在上海证券交易所官网披露的《伟时电子股份有限公司关于副总经理辞职的公告》（公告编号：2023-011）。

(二) 现任及报告期内离任董事、监事和高级管理人员的任职情况**1. 在股东单位任职情况**

√适用 □不适用

任职人员姓名	股东单位名称	在股东单位担任的职务	任期起始日期	任期终止日期
山口胜	宏天基業有限公司	董事	2017.11	
在股东单位任职情况的说明				
除上述情形外，公司其他董事、监事和高级管理人员未在股东单位任职				

2. 在其他单位任职情况

√适用 □不适用

任职人员姓名	其他单位名称	在其他单位担任的职务	任期起始日期	任期终止日期
渡边庸一	东莞伟时	董事长	2007.12	至今
渡边庸一	韩国 GS 公司	董事	2007.02	至今
山口胜	日本伟时	代表董事	2009.12	至今
山口胜	昆山伟骏	执行董事	2017.09	至今
山口胜	淮安伟时科技有限公司	执行董事	2022.12	至今
渡边幸吉	日本 WAYS 酒店	代表董事	2015.09	至今
渡边幸吉	日本伟时	董事	2001.09	至今
司徒巧仪	东莞伟时	董事、财务经理	2007.01	至今
徐彩英	华辰精密装备（昆山）股份有限公司	董事、副总经理、董事会秘书、财务总监	2017.10	2023.10
徐彩英	昆山华辰电动科技有限公司	监事	2021.01	至今
徐彩英	如岭精密传动（苏州）有限公司	监事	2021.12	至今
徐彩英	苏州恒铭达电子科技有限公司	独立董事	2017.03	2023.03
徐彩英	苏州奥德高端装备股份有限公司	独立董事	2020.12	2023.12
徐彩英	苏州飞宇精密科技股份有限公司	独立董事	2022.01	2022.09
王剑	卡替（上海）细胞生物技术有限公司	总经理	2020.10	至今
任超	华东政法大学	经济法学院教授、博士生导师、经济法教研室主任	2017.07	至今
任超	上海通佑律师事务所	兼职律师	2017.01	至今
任超	上海安路信息科技股份有限公司	独立董事	2020.12	2022.04
任超	常州欣盛半导体技术股份有限公司	独立董事	2019.05	2022.05
任超	江苏纽泰格科技股份	独立董事	2019.06	2022.08

	有限公司			
曾大鹏	上海威固信息技术股份有限公司	独立董事	2023.02	2026.02
曾大鹏	上海英方软件股份有限公司	独立董事	2022.06	2025.06
曾大鹏	纯米科技（上海）股份有限公司	独立董事	2021.2	2024.2
曾大鹏	安徽强邦新材料股份有限公司	独立董事	2021.07	2024.07
梁哲旭	昆山伟骏	监事	2017.09	至今
黑土和也	东莞伟时	董事、总经理	2011.06	至今
黑土和也	伟时亚洲	董事	2018.12	至今
黑土和也	淮安伟时科技有限公司	监事	2022.12	至今
在其他单位任职情况的说明	除上述情形外，公司其他董事、监事和高级管理人员未在其他单位任职			

(三) 董事、监事、高级管理人员报酬情况

√适用 □不适用

董事、监事、高级管理人员报酬的决策程序	在公司领取薪酬的董事、监事的薪酬由股东大会决定，高级管理人员的薪酬由董事会决定
董事、监事、高级管理人员报酬确定依据	根据公司所处行业及地区情况，结合公司的实际经营状况合理确定。依照绩效考评结果发放
董事、监事和高级管理人员报酬的实际支付情况	详见本节（一）现任及报告期内离任董事、监事和高级管理人员持股变动及报酬情况。奖金在绩效考评后发放
报告期末全体董事、监事和高级管理人员实际获得的报酬合计	在本公司领取薪酬的董事、监事、高级管理人员（包括离任）报告期内从公司领取的报酬总额为 1,035.57 万元

(四) 公司董事、监事、高级管理人员变动情况

√适用 □不适用

姓名	担任的职务	变动情形	变动原因
任超	独立董事	离任	辞职
曾大鹏	独立董事	选举	选举

(五) 近三年受证券监管机构处罚的情况说明

□适用 √不适用

(六) 其他

□适用 √不适用

五、报告期内召开的董事会有关情况

会议届次	召开日期	会议决议
第二届董事会第四次会议	2022 年 3 月 21 日	详见公司在上海证券交易所网站（www.sse.com.cn）披露的《公司第二届董事会第四次会议决议公告》（公告编号：2022-011）
第二届董事会第	2022 年 4	详见公司在上海证券交易所网站（www.sse.com.cn）披露的

五次会议	月 25 日	《公司第二届董事会第五次会议决议公告》（公告编号：2022-019）
第二届董事会第六次会议	2022 年 5 月 17 日	详见公司在上海证券交易所网站（www.sse.com.cn）披露的《公司第二届董事会第六次会议决议公告》（公告编号：2022-036）
第二届董事会第七次会议	2022 年 8 月 18 日	详见公司在上海证券交易所网站（www.sse.com.cn）披露的《公司第二届董事会第七次会议决议公告》（公告编号：2022-042）
第二届董事会第八次会议	2022 年 10 月 26 日	审议通过了《2021 年第三季度报告》
第二届董事会第九次会议	2022 年 12 月 12 日	详见公司在上海证券交易所网站（www.sse.com.cn）披露的《公司第二届董事会第九次会议决议公告》（公告编号：2022-051）

六、董事履行职责情况

(一) 董事参加董事会和股东大会的情况

董事姓名	是否独立董事	参加董事会情况						参加股东大会情况
		本年应参加董事会次数	亲自出席次数	以通讯方式参加次数	委托出席次数	缺席次数	是否连续两次未亲自参加会议	出席股东大会的次数
渡边庸一	否	6	6	5	0	0	否	1
山口胜	否	6	6	0	0	0	否	1
渡边幸吉	否	6	6	5	0	0	否	1
司徒巧仪	否	6	6	6	0	0	否	1
徐彩英	是	6	6	4	0	0	否	1
王剑	是	6	6	6	0	0	否	1
任超	是	2	2	2	0	0	否	1
曾大鹏	是	4	4	4	0	0	否	0

连续两次未亲自出席董事会会议的说明

适用 不适用

年内召开董事会会议次数	6
其中：现场会议次数	0
通讯方式召开会议次数	0
现场结合通讯方式召开会议次数	6

(二) 董事对公司有关事项提出异议的情况

适用 不适用

(三) 其他

适用 不适用

七、董事会下设专门委员会情况

适用 不适用

(1). 董事会下设专门委员会成员情况

专门委员会类别	成员姓名
审计委员会	徐彩英、曾大鹏、山口胜
提名委员会	王剑、曾大鹏、山口胜
薪酬与考核委员会	王剑、徐彩英、山口胜
战略委员会	渡边庸一、山口胜、王剑

(2). 报告期内审计委员会召开 4 次会议

召开日期	会议内容	重要意见和建议	其他履行职责情况
2022 年 4 月 15 日	审议《伟时电子股份有限公司呈递审计委员会的 2021 年审计完成报告》	审计委员会严格按照法、法规及相关规章制度开展工作，勤勉尽责，根据公司的实际情况，提出了相关的意见，经过充分沟通讨论，一致通过并同意将所审议案提交公司董事会审议	
2022 年 4 月 22 日	审议《公司 2021 年年度财务报告及其摘要》、《公司 2022 年第一季度财务报告》、《关于公司 2021 年度董事会审计委员会履职情况报告的议案》、《关于续聘德勤华永会计师事务所（特殊普通合伙）为公司 2022 年度审计机构的议案》、《关于公司 2021 年度募集资金存放与实际使用情况专项报告的议案》、《关于公司 2022 年度日常关联交易情况预测的议案》、《关于公司会计政策变更的议案》	审计委员会严格按照法、法规及相关规章制度开展工作，勤勉尽责，根据公司的实际情况，提出了相关的意见，经过充分沟通讨论，一致通过并同意将所审议案提交公司董事会审议	
2022 年 8 月 16 日	审议《2022 年半年度报告及其摘要》、《关于 2022 年半年度募集资金存放与实际使用情况专项报告的议案》	审计委员会严格按照法、法规及相关规章制度开展工作，勤勉尽责，根据公司的实际情况，提出了相关的意见，经过充分沟通讨论，一致通过并同意将所审议案提交公司董事会审议	
2022 年 10 月 24 日	审议《2022 年第三季度报告》	审计委员会严格按照法、法规及相关规章制度开展工作，勤勉尽责，根据公司的实际情况，提出了相关的意	

		见，经过充分沟通讨论，一致通过并同意将所审议案提交公司董事会审议	
--	--	----------------------------------	--

(3). 报告期内提名委员会召开 1 次会议

召开日期	会议内容	重要意见和建议	其他履行职责情况
2022 年 4 月 22 日	审议《关于提名公司第二届董事会独立董事候选人的议案》	提名委员会严格按照法、法规及相关规章制度开展工作，勤勉尽责，根据公司的实际情况，提出了相关的意见，经过充分沟通讨论，一致通过并同意将所审议案提交公司董事会审议	

(4). 报告期内薪酬与考核委员会召开 1 次会议

召开日期	会议内容	重要意见和建议	其他履行职责情况
2022 年 4 月 22 日	审议《关于公司 2021 年度董事薪酬确认及 2022 年度董事薪酬的议案》、《关于公司 2021 年度高级管理人员薪酬确认及 2022 年度高级管理人员薪酬的议案》	薪酬与考核委员会严格按照法、法规及相关规章制度开展工作，勤勉尽责，根据公司的实际情况，提出了相关的意见，经过充分沟通讨论，一致通过并同意将所审议案提交公司董事会审议	

(5). 报告期内战略委员会召开 2 次会议

召开日期	会议内容	重要意见和建议	其他履行职责情况
2022 年 4 月 22 日	审议《2021 年度总经理工作报告》	战略委员会严格按照法、法规及相关规章制度开展工作，勤勉尽责，根据公司的实际情况，提出了相关的意见，经过充分沟通讨论，一致通过并同意将所审议案提交公司董事会审议	
2022 年 12 月 9 日	审议通过了《关于拟参与竞拍国有土地使用权的议案》、《关于拟在淮安投资设立全资子公司的议案》	战略委员会严格按照法、法规及相关规章制度开展工作，勤勉尽责，根据公司的实际情况，提出了相关的意见，经过充分沟通讨论，一致通过并同意将所审议案提交公司董事会审议	

(6). 存在异议事项的具体情况

适用 不适用

八、监事会发现公司存在风险的说明

适用 不适用

监事会对报告期内的监督事项无异议。

九、报告期末母公司和主要子公司的员工情况

(一) 员工情况

母公司在职员工的数量	1,039
主要子公司在职员工的数量	839
在职员工的数量合计	1,878
母公司及主要子公司需承担费用的离退休职工人数	21
专业构成	
专业构成类别	专业构成人数
生产人员	1,222
销售人员	72
技术人员	397
财务人员	22
行政人员	165
合计	1,878
教育程度	
教育程度类别	数量（人）
硕士研究生	5
本科	79
专科	216
高中及以下	1,578
合计	1,878

(二) 薪酬政策

适用 不适用

公司薪酬制度遵循着“公平性、竞争性、激励性”原则，实施了以岗位、技能、绩效等方面为维度的薪酬政策，体现员工价值，发挥激励作用，实现企业战略发展需求。本着“为员工搭建事业平台，为股东创造合理回报”的目的，与员工共享企业发展成果，公司倡导通过价值贡献，建立“高质量、高效率”的合理化薪酬分配体系；同时，通过对标市场薪酬水平，打造有竞争力的薪酬体系，以实现员工价值，激发组织活力为根本目的，实现企业和员工共赢。公司不断完善福利体系，为员工提供社会保险、体检等福利保障，让每一位员工都能安心创造美好幸福生活。

(三) 培训计划

适用 不适用

2022年，公司培训工作紧紧围绕公司生产经营和内部规范治理，以提高产业工人技能和董事、监事、高级管理人员合规意识为重点，多措并举。

一是创新产业工人培训体系。建立起从入职培训、岗前培训到年中培训为一体的完整培训体系；公司共完成入职培训 251 次，培训人次 3037 人次；岗前培训 251 次，培训人次 3037 人次，年度培训 97 次，培训人次 3750 余人次，完成了计划内全部培训任务。目前，公司已申请设立并通过成为职业技能等级认定培训及考核点。2022 年对公司内符合条件的人员进行了液晶模组制造工中级、冲压工中级、制图员中级的职业技能等级培训及认定，其中培训 120 人，通过合格人员 116 人，进一步提高了产业工人的专业技能。

二是规范上市公司内部治理，加强对董事、监事和高级管理人员的培训。公司一向注重培训工作，报告期内积极参加江苏证监局、上海证券交易所和江苏省上市公司协会在内的各类机构组织的培训，培训内容涵盖上市公司治理、股票交易等，培训人员包括公司控股股东、实际控制人、董事、监事、高管和财务人员等。

2023 年，公司将围绕效益提升，上市公司规范治理等目标开展各类培训。一是创新产业工人培训体系，进一步培育壮大专业技能人才队伍。针对公司发展过程中不断出现的新产品、新技术，加强产业工人培训，全面保障产品质量及生产效率；二是为进一步保障上市公司规范治理，公司将积极组织公司“关键少数”人员和业务相关人员参加监管部门组织的培训。

(四) 劳务外包情况

√适用 □不适用

劳务外包的工时总数	3,562,231.00 小时
劳务外包支付的报酬总额	93,806,801.92 元

十、利润分配或资本公积金转增预案

(一) 现金分红政策的制定、执行或调整情况

√适用 □不适用

经德勤华永会计师事务所（特殊普通合伙）出具的《审计报告》确认 2022 年公司合并报表实现归属于上市公司股东的净利润为 9,614.41 万元，其中，母公司实现净利润为 5,886.59 万元。2023 年 4 月 10 日，公司第二届董事会第十二次会议审议通过了《关于公司 2022 年度利润分配的预案》，拟以公司的总股本 212,833,460 股，扣减不参与利润分配的公司目前回购专户股份 2,004,937 股，即 210,828,523 股为基数，向全体股东每 10 股派发现金红利 1.00 元（含税），共计分配现金红利 21,082,852.30 元（含税）。

(二) 现金分红政策的专项说明

√适用 □不适用

是否符合公司章程的规定或股东大会决议的要求	√是 □否
分红标准和比例是否明确和清晰	√是 □否
相关的决策程序和机制是否完备	√是 □否
独立董事是否履职尽责并发挥了应有的作用	√是 □否
中小股东是否有充分表达意见和诉求的机会，其合法权益是否得到了充分保护	√是 □否

(三) 报告期内盈利且母公司可供股东分配利润为正，但未提出现金利润分配方案预案的，公司应当详细披露原因以及未分配利润的用途和使用计划

适用 不适用

(四) 本报告期利润分配及资本公积金转增股本情况

适用 不适用

单位:元 币种:人民币

每 10 股送红股数 (股)	0
每 10 股派息数 (元) (含税)	1
每 10 股转增数 (股)	0
现金分红金额 (含税)	21,082,852.30
分红年度合并报表中归属于上市公司普通股股东的净利润	96,144,087.19
占合并报表中归属于上市公司普通股股东的净利润的比率 (%)	21.93%
以现金方式回购股份计入现金分红的金额	25,006,000.00
合计分红金额 (含税)	46,088,852.30
合计分红金额占合并报表中归属于上市公司普通股股东的净利润的比率 (%)	47.94

十一、 公司股权激励计划、员工持股计划或其他员工激励措施的情况及其影响

(一) 相关激励事项已在临时公告披露且后续实施无进展或变化的

适用 不适用

(二) 临时公告未披露或有后续进展的激励情况

股权激励情况

适用 不适用

其他说明

适用 不适用

员工持股计划情况

适用 不适用

其他激励措施

适用 不适用

(三) 董事、高级管理人员报告期内被授予的股权激励情况

适用 不适用

(四) 报告期内对高级管理人员的考评机制，以及激励机制的建立、实施情况

适用 不适用

公司高管薪酬包括基础年薪及绩效年薪。基础年薪根据公司所处行业及地区情况确定；绩效年薪与个人年度工作业绩目标完成挂钩，并与公司总体经营业绩完成情况挂钩。

十二、 报告期内的内部控制制度建设及实施情况

适用 不适用

详见公司在上海证券交易所网站（www.sse.com.cn）披露的《伟时电子股份有限公司 2022 年度内部控制评价报告》。

报告期内内部控制存在重大缺陷情况的说明

适用 不适用

十三、 报告期内对子公司的管理控制情况

适用 不适用

公司对控股子公司的组织、财务、经营与投资决策、重大事项决策、内部审计等进行指导、管理及监督。报告期内，公司根据《公司法》及《公司章程》等相关法律法规与规章制度的规定，对子公司实施管理控制，一是按照相关法律法规，指导子公司健全法人治理结构，完善现代企业制度，修订完善公司章程等相关制度；二是督促子公司对关联交易、对外担保、对外投资、经营性资产的购买和处置等重大事项事前向公司报告工作。

十四、 内部控制审计报告的相关情况说明

适用 不适用

公司聘请的德勤华永会计师事务所（特殊普通合伙）已对公司内部控制有效性进行了审计，出具了德师报（审）字（23）第 S00222 号内部控制审计报告，认为公司按照《企业内部控制基本规范》和相关规定在所有重大方面保持了有效的财务报告内部控制。

是否披露内部控制审计报告：是

内部控制审计报告意见类型：标准的无保留意见

十五、 上市公司治理专项行动自查问题整改情况

不适用

十六、 其他

适用 不适用

第五节 环境与社会责任

一、环境信息情况

是否建立环境保护相关机制	是
报告期内投入环保资金（单位：万元）	66.74

(一) 属于环境保护部门公布的重点排污单位的公司及其主要子公司的环保情况说明

适用 不适用

(二) 重点排污单位之外的公司环保情况说明

适用 不适用

(三) 有利于保护生态、防治污染、履行环境责任的相关信息

适用 不适用

公司生产经营符合国家和地方环保要求。公司及子公司成立以来严格遵守国家地方的环保法律法规要求，重视环保及安全风险防范，对环保设施的运行和建设进行持续投入，保证公司生产过程的清洁、稳定。公司及子公司不属于重污染行业，公司的环保投入包括环保设施投入和日常环保费用，日常环保投入主要为环保设备和工程投入、固废处理、废水处理、废气处理等费用。公司和子公司东莞伟时均通过了 ISO14001:2015 环境管理体系认证。公司已取得由昆山市水务局核发的“苏（EM）字第 F2019110101”《城镇污水排入排水管网许可证》，有效期自 2019 年 11 月 1 日至 2024 年 11 月 1 日。东莞伟时已取得《固定污染源排污登记回执》（登记编号：914419006698187606001Y），有效期自 2020 年 4 月 13 日至 2025 年 4 月 12 日。

在报告期内为减少其碳排放所采取的措施及效果

是否采取减碳措施	否
减少排放二氧化碳当量（单位：吨）	
减碳措施类型（如使用清洁能源发电、在生产过程中使用减碳技术、研发生产助于减碳的新产品等）	

具体说明

适用 不适用

公司积极倡导低碳工作、低碳生活。办公区实施下班及时关电脑、关空调，节约纸张，节约用水等措施；餐厅实施“就餐公约”光盘行动；持续开展“健康出行”活动，提倡乘坐公共交通，绿色出行等方式，节约资源，减少二氧化碳排放。

二、社会责任工作情况

(一) 是否单独披露社会责任报告、可持续发展报告或 ESG 报告

适用 不适用

(二) 社会责任工作具体情况

适用 不适用

具体说明

适用 不适用

多年来，公司坚持在日常管理和经营中纳入各个社会责任要素，努力实现企业与员工、社会、环境的和谐共赢发展，将自身发展与社会发展有机结合起来，以共赢理念践行好上市公司的社会责任。

与员工共赢：公司始终高度关注员工健康与安全保障、利益分享与人文关怀，组织员工健康体检、特种作业人员职业健康体检，为全体员工、特种作业人员定期配发劳动防护用品，员工获得感、幸福感、安全感更加充实、更有保障、更可持续。

与社会共赢：公司始终坚持与股东、客户、合作伙伴、政府、社区等利益相关方保持共赢关系，共享发展成果。

三、巩固拓展脱贫攻坚成果、乡村振兴等工作具体情况

适用 不适用

具体说明

适用 不适用

伟时电子作为一家上市公司，非常关心社会发展，根据《中共中央国务院关于实现巩固拓展脱贫攻坚成果同乡村振兴有效衔接的意见》的要求结合企业自身情况，积极落实巩固拓展脱贫攻坚成果举措。

第六节 重要事项

一、承诺事项履行情况

(一) 公司实际控制人、股东、关联方、收购人以及公司等承诺相关方在报告期内或持续到报告期内的承诺事项

√适用 □不适用

承诺背景	承诺类型	承诺方	承诺内容	承诺时间及期限	是否有履行期限	是否及时严格履行	如未能及时履行应说明未完成履行的具体原因	如未能及时履行应说明下一步计划
与股改相关的承诺								
收购报告书或权益变动报告书中所作承诺								
与重大资产重组相关的承诺								
与首次公开发行相关的承诺	股份限售	公司控股股东、实际控制人、董事长渡边庸一	注一	注一	是	是	不适用	不适用
	股份限售	公司股东、副董事长兼总经理山口胜	注二	注二	是	是	不适用	不适用
	股份限售	公司股东宏天基业、宁波泰伟鸿、宁波泰联	注三	注三	是	是	不适用	不适用

		欣、宁波灿昆、宁波鼎百欣						
	股份限售	公司董事、监事、高级管理人员司徒巧仪、向琛、东本和宏、汪庭斌、井上勤、入江弘行、梁哲旭、缪美如、黑土和也、陈兴才、钱建英	注四	注四	是	是	不适用	不适用
	其他	伟时电子	注五	注五	否	是	不适用	不适用
	其他	控股股东、实际控制人渡边庸一	注六	注六	否	是	不适用	不适用
	其他	董事、监事、高级管理人员	注七	注七	否	是	不适用	不适用
	其他	公开发行前持股 5%以上股东渡边庸一、山口胜	注八	注八	否	是	不适用	不适用
	其他	伟时电子	注九	注九	否		不适用	不适用
	其他	控股股东、实际控制人渡边庸一	注十	注十	否	是	不适用	不适用

	其他	董事、高级管理人员	注十一	注十一	否	是	不适用	不适用
与再融资相关的承诺								
与股权激励相关的承诺								
其他对公司中小股东所作承诺								
其他承诺								

注一：1、本人作为公司的实际控制人，直接或间接持有的公司首次公开发行前已发行的股份，自公司股票上市之日起 36 个月内不转让或者委托他人管理，也不由公司回购该部分股份。

2、公司股票上市后 6 个月内如公司股票连续 20 个交易日的收盘价均低于发行价，或者上市后 6 个月期末收盘价低于发行价，本人持有公司股票的锁定期限自动延长 6 个月。

3、若公司股票在此期间发生除权、除息的，发行价格及减持股份数量将作相应调整。

4、上述锁定期满后，本人任职期间每年转让的股份不超过本人持有公司股份总数的 25%；从公司离职后半年内，不转让本人持有的公司股份。

5、本人所持公司股份在锁定期满后两年内减持的，减持价格不低于发行价。

6、上述承诺持续有效，本人保证不会因职务变更、离职等原因终止履行上述承诺。

注二：1、本人直接或间接持有的公司首次公开发行前已发行的股份，自公司股票上市之日起 12 个月内不转让或者委托他人管理，也不由公司回购该部分股份；

2、公司股票上市后 6 个月内如公司股票连续 20 个交易日的收盘价均低于发行价，或者上市后 6 个月期末收盘价低于发行价，本人持有公司股票的锁定期限自动延长 6 个月；

3、若公司股票在此期间发生除权、除息的，发行价格将作相应调整；

4、上述锁定期满后，本人任职期间每年转让的股份不超过本人持有公司股份总数的 25%；从公司离职后半年内，不转让本人持有的公司股份；

5、本人所持公司股份在锁定期满后两年内减持的，减持价格不低于发行价；

6、上述承诺持续有效，本人保证不会因职务变更、离职等原因终止履行上述承诺。

注三：自公司股票上市之日起 12 个月内不转让或者委托他人管理，也不由公司回购该部分股份。

注四：1、本人持有的公司首次公开发行前已发行的股份，自公司股票上市之日起 12 个月内不转让或者委托他人管理，也不由公司回购该部分股份；

2、公司股票上市后 6 个月内如公司股票连续 20 个交易日的收盘价均低于发行价，或者上市后 6 个月期末收盘价低于发行价，本人持有公司股票的锁定期限自动延长 6 个月；

3、在本人任职期间，每年转让的股份不超过本人持有公司股份总数的 25%；在申报离职后半年内，不转让本人直接或间接持有的公司股份；

4、本人所持公司股份在锁定期满后两年内减持的，减持价格不低于发行；

5、本人保证不会因职务变更、离职等原因不遵守上述承诺。

注五：1、若公司招股说明书有虚假记载、误导性陈述或者重大遗漏，对判断公司是否符合法律规定的发行条件构成重大、实质影响的，公司将在中国证监会或其他有权机关就公司存在上述重大信息披露瑕疵作出有法律效力的决定或认定之日起 30 个工作日内（或中国证监会等有权机关要求的其他期限内）按照届时有效的法律、法规、规范性文件的规定及中国证监会等有权机关的要求回购公司首次公开发行的全部新股，回购价格（如果因派发现金红利、送股、转增股本、增发新股等原因进行除权、除息的，按照上海证券交易所的有关规定作复权处理）不低于首次公开发行的价格；

2、招股说明书有虚假记载、误导性陈述或者重大遗漏，致使投资者在证券交易中遭受损失的，将依法赔偿投资者损失。在该等违法事实被中国证监会或人民法院等有权部门认定后，公司将本着积极协商、切实保障投资者特别是中小投资者利益的原则，对投资者直接遭受的、可测算的经济损失，选择与投资者和解、通过第三方与投资者调解及设立投资者赔偿基金等方式进行赔偿；

3、公告程序。若本次公开发行股票招股说明书被中国证监会、公司上市所在证券交易所或司法机关认定为有虚假记载、误导性陈述或者重大遗漏，在公司收到相关认定文件后 2 个交易日内，相关各方应就该等事项进行公告，并在前述事项公告后及时公告相应的回购新股、购回股份、赔偿损失的方案的制定和进展情况；

4、约束措施。若公司未及时履行上述承诺，将在股东大会及中国证监会指定报刊上公开就未履行上述回购、赔偿措施向股东和社会公众投资者道歉，并按中国证监会及有关司法机关认定的实际损失向投资者进行赔偿。

注六：1、招股说明书有虚假记载、误导性陈述或者重大遗漏，致使投资者在证券交易中遭受损失，并已由有权部门作出行政处罚或人民法院作出相关判决的，将依法赔偿投资者损失，确保投资者的合法权益得到有效保护。在司法机关等有权机关就赔偿责任主体、赔偿范围、赔偿对象作出最终决定前，本人将本着积极协商、切实保障投资者特别是中小投资者利益的原则，对投资者直接遭受的、可测算的经济损失，选择与投资者和解、通过第三方与投资者调解及设立投资者赔偿基金等方式进行赔偿；

2、约束措施。若本人未及时履行上述承诺，将在股东大会及中国证监会指定报刊上公开就未履行上述回购、赔偿措施向股东和社会公众投资者道歉，并在违反上述承诺发生之日起5个工作日内，停止在公司处领取股东分红，同时持有的公司股份将不得转让，直至按上述承诺采取相应措施并实施完毕时为止。

注七：1、招股说明书有虚假记载、误导性陈述或者重大遗漏，致使投资者在证券交易中遭受损失，并已由有权部门作出行政处罚或人民法院作出相关判决的，将依法赔偿投资者损失，确保投资者的合法权益得到有效保护。在司法机关等有权机关就赔偿责任主体、赔偿范围、赔偿对象作出最终决定前，本人将本着积极协商、切实保障投资者特别是中小投资者利益的原则，对投资者直接遭受的、可测算的经济损失，选择与投资者和解、通过第三方与投资者调解及设立投资者赔偿基金等方式进行赔偿；

2、约束措施。若本人未及时履行上述承诺，将在公司股东大会及中国证监会指定报刊上公开就未履行上述赔偿措施向公司股东和社会公众投资者道歉，并在违反上述赔偿措施发生之日起停止在公司领取薪酬（或津贴）及股东现金分红（如有），同时其持有的公司股票（如有）将不得转让，直至其按上述承诺采取相应的赔偿措施并实施完毕时为止。

注八：1、减持股份的条件：本人所持公司股份的锁定期已届满，股份转让符合法律法规、监管政策等相关规定，且股份转让不会影响其对公司的实际控制地位；

2、减持股份的数量及方式：本人在锁定期满后两年内如进行股份减持，每年减持公司股份数量合计不超过本人持有的股份数量的25%，同时严格遵守中国证监会、证券交易所关于上市公司股东减持股份的其他限制性规定。减持方式应符合相关法律法规及监管政策的规定，包括但不限于通过证券交易所集中竞价交易系统、大宗交易系统进行，或通过协议转让进行；

3、减持价格：本人所持股票在锁定期满后两年内减持的，减持价格不低于发行价（若公司股票有派息、送股、资本公积金转增股本等除权、除息事项的，发行价将进行除权、除息调整），且不低于每股净资产价格；

4、减持期限：减持股份行为的期限为减持计划公告后六个月，减持期限届满后，若拟继续减持股份，则需按照上述安排再次发布减持公告；

5、公开承诺：未来本人计划通过证券交易所集中竞价交易减持股份，应当在首次卖出的15个交易日前向证券交易所报告并预先披露减持计划；本人计划通过其他方式减持股份，应当在减持前的3个交易日前向证券交易所报告并预先披露减持计划；

6、若本人未履行上述关于股份减持的承诺，其减持公司股份所得收益归本公司所有。

注九：1、加快募集资金投资项目建设进度，尽快实现募集资金投资项目收益。本次发行募集资金投资项目紧紧围绕公司主营业务，符合国家相关产业政策，项目建成后有利于提升公司研发和生产能力、优化公司产品结构并提高市场份额，有利于促进公司盈利能力、核心竞争力和可持续发展能力的提

升。公司将加快推进募集资金投资项目的投资和建设，及时、高效完成募集资金投资项目建设，通过全方位推动措施，争取募集资金投资项目早日建成并实现预期效益，增强以后年度的股东回报，降低本次发行导致的股东即期回报摊薄的风险；

2、加强背光源等产品的开发能力，提高公司竞争能力和持续盈利能力。公司将进一步推进在背光源等产品的战略部署，继续加强背光源等产品的研发和生产，不断提升新产品质量，扩大公司在该领域的市场影响力，积极开拓市场空间，提升公司的市场竞争力和持续盈利能力，努力实现公司业绩快速增长的目标，为增强股东回报奠定基础；

3、实行积极的利润分配政策，强化投资者回报机制。为进一步规范和完善公司利润分配政策，保护公众投资者的合法权益，公司根据《上市公司监管指引第3号——上市公司现金分红》的相关要求，结合公司实际情况，在上市后适用的《公司章程（草案）》中规定了利润分配的相关条款。本次发行上市后，公司将根据《公司章程（草案）》的相关规定，实行积极的利润分配政策，提升股东回报。且公司2018年第五次临时股东大会通过了《伟时电子股份有限公司关于公司上市后三年分红回报规划的议案》，对未来三年的利润分配作出了进一步安排，建立了对股东持续、稳定、科学的回报规划与机制；

4、注重内部控制制度的建设和执行，严格控制成本费用。在加强公司研发能力、推进公司业务发展的同时，公司将更加注重内部控制制度的建设和有效执行，进一步保障公司的生产经营，提高运营效率，降低财务风险。公司将不断提高管理水平，通过建立有效的成本和费用考核体系，对预算、采购、生产、销售等各方面进行管控，加大成本、费用控制力度，提升经营效率和盈利能力；

5、持续补充、修订、完善公司投资者权益保护的各项制度并予以实施。公司未来将根据中国证监会、证券交易所等监管机构出台的具体细则及要求，并参照上市公司通行的惯例，持续补充、修订、完善公司投资者权益保护的各项制度并予以实施。

注十：公司的控股股东、实际控制人渡边庸一先生根据中国证监会的相关规定，作出如下承诺：本人不越权干预公司经营管理活动，不侵占公司利益；本承诺函出具日后，若中国证监会作出关于摊薄即期回报的填补措施及其承诺的其他监管规定，且上述承诺不能满足中国证监会该等规定时，本人承诺届时将按照中国证监会的最新规定出具补充承诺。

注十一：1、承诺不无偿或以不公平条件向其他单位或者个人输送利益，也不采用其他方式损害公司利益；

2、承诺对董事和高级管理人员的职务消费行为进行约束；

3、承诺不动用公司资产从事与其履行职责无关的投资、消费活动；

4、承诺在自身职责和权限范围内，全力促使公司董事会或薪酬与考核委员会制定的薪酬制度与公司填补回报措施的执行情况相挂钩，并对公司董事会和股东大会审议的相关议案投票赞成（如有表决权）；

- 5、如果公司实施股权激励，承诺在自身职责和权限范围内，全力促使公司拟公布的股权激励行权条件与公司填补回报措施的执行情况相挂钩，并对公司董事会和股东大会审议的相关议案投票赞成（如有表决权）；
- 6、承诺忠实、勤勉地履行职责，维护公司和全体股东的合法权益；
- 7、本承诺函出具日后，若中国证监会作出关于摊薄即期回报的填补措施及其承诺的其他监管规定，且上述承诺不能满足中国证监会该等规定时，承诺届时将按照中国证监会的最新规定出具补充承诺。

(二) 公司资产或项目存在盈利预测，且报告期仍处在盈利预测期间，公司就资产或项目是否达到原盈利预测及其原因作出说明

已达到 未达到 不适用

(三) 业绩承诺的完成情况及其对商誉减值测试的影响

适用 不适用

二、报告期内控股股东及其他关联方非经营性占用资金情况

适用 不适用

三、违规担保情况

适用 不适用

四、公司董事会对会计师事务所“非标准意见审计报告”的说明

适用 不适用

五、公司对会计政策、会计估计变更或重大会计差错更正原因和影响的分析说明

(一) 公司对会计政策、会计估计变更原因及影响的分析说明

适用 不适用

详见“第十节财务报告”“五、重要会计政策及会计估计”中“44、重要会计政策和会计估计变更”的内容。

(二) 公司对重大会计差错更正原因及影响的分析说明

适用 不适用

(三) 与前任会计师事务所进行的沟通情况

适用 不适用

(四) 其他说明

适用 不适用

六、聘任、解聘会计师事务所情况

单位：万元 币种：人民币

现聘任	
境内会计师事务所名称	德勤华永会计师事务所（特殊普通合伙）
境内会计师事务所报酬	130.00
境内会计师事务所审计年限	6

	名称	报酬
内部控制审计会计师事务所	德勤华永会计师事务所（特殊普通合伙）	30.00
保荐人	民生证券股份有限公司	0

聘任、解聘会计师事务所的情况说明

适用 不适用

审计期间改聘会计师事务所的情况说明

适用 不适用

七、面临退市风险的情况

(一) 导致退市风险警示的原因

适用 不适用

(二) 公司拟采取的应对措施

适用 不适用

(三) 面临终止上市的情况和原因

适用 不适用

八、破产重整相关事项

适用 不适用

九、重大诉讼、仲裁事项

本年度公司有重大诉讼、仲裁事项 本年度公司无重大诉讼、仲裁事项

十、上市公司及其董事、监事、高级管理人员、控股股东、实际控制人涉嫌违法违规、受到处罚及整改情况

适用 不适用

十一、报告期内公司及其控股股东、实际控制人诚信状况的说明

适用 不适用

公司及公司控股股东、实际控制人诚信状况良好。

十二、重大关联交易

(一) 与日常经营相关的关联交易

1、已在临时公告披露且后续实施无进展或变化的事项

适用 不适用

2、已在临时公告披露，但有后续实施的进展或变化的事项

适用 不适用

3、临时公告未披露的事项

适用 不适用

单位:元 币种:人民币

关联交易方	关联关系	关联交易类型	关联交易内容	关联交易定价原则	关联交易价格	关联交易金额	占同类交易金额的比例(%)	关联交易结算方式	市场价格	交易价格与市场参考价格差异较大的原因
温泉酒	其他	接受劳	接受酒	遵循市	市场	90,50	17.95	银行	90,50	不适用

店		务	店服务	场公允 价格	价格	1.10		转账	1.10	
合计				/	/	90,50 1.10	17.95	/	90,501 .10	/
大额销货退回的详细情况										
关联交易的说明										

(二) 资产或股权收购、出售发生的关联交易**1、 已在临时公告披露且后续实施无进展或变化的事项**□适用 不适用**2、 已在临时公告披露，但有后续实施的进展或变化的事项**□适用 不适用**3、 临时公告未披露的事项**□适用 不适用**4、 涉及业绩约定的，应当披露报告期内的业绩实现情况**□适用 不适用**(三) 共同对外投资的重大关联交易****1、 已在临时公告披露且后续实施无进展或变化的事项**□适用 不适用**2、 已在临时公告披露，但有后续实施的进展或变化的事项**□适用 不适用**3、 临时公告未披露的事项**□适用 不适用**(四) 关联债权债务往来****1、 已在临时公告披露且后续实施无进展或变化的事项**□适用 不适用**2、 已在临时公告披露，但有后续实施的进展或变化的事项**□适用 不适用**3、 临时公告未披露的事项**□适用 不适用**(五) 公司与存在关联关系的财务公司、公司控股财务公司与关联方之间的金融业务**□适用 不适用**(六) 其他**□适用 不适用

十三、重大合同及其履行情况

(一) 托管、承包、租赁事项

1、 托管情况

□适用 √不适用

2、 承包情况

□适用 √不适用

3、 租赁情况

√适用 □不适用

单位:元 币种:人民币

出租方名称	租赁方名称	租赁资产情况	租赁资产涉及金额	租赁起始日	租赁终止日	租赁收益	租赁收益确定依据	租赁收益对公司影响	是否关联交易	关联关系
东莞市长安镇涌头股份经济联合社	东莞伟时	注一		2018.05.01	2023.04.30	4,066,233.60	合同		否	不适用
东莞市长安镇涌头股份经济联合社	东莞伟时	注二		2018.07.01	2023.06.30	3,568,250.40	合同		否	不适用

租赁情况说明

注一:东莞市长安镇涌头社区龙泉路19号;

注二:东莞市长安镇涌头社区新荣街7号、东门东路79号、35号、57号

(二) 担保情况

□适用 √不适用

(三) 委托他人进行现金资产管理的情况

1. 委托理财情况

(1) 委托理财总体情况

√适用 □不适用

单位:万元 币种:人民币

类型	资金来源	发生额	未到期余额	逾期未收回金额
银行理财产品	自有资金	1,490,670.00	19,000.00	
银行理财产品	募集资金	50,000.00	0	

其他情况

□适用 √不适用

(2) 单项委托理财情况

√适用 □不适用

单位：万元 币种：人民币

受托人	委托理财类型	委托理财金额	委托理财起始日期	委托理财终止日期	资金来源	资金投向	报酬确定方式	年化收益率	预期收益(如有)	实际收益或损失	实际收回情况	是否经过法定程序	未来是否有委托理财计划	减值准备计提金额(如有)
中信银行昆山支行	银行理财产品	20,000.00	2022年1月5日	2023年4月7日	募集资金		保本浮动收益	3.10%		156.27	已赎回	是	是	
中信银行昆山支行	银行理财产品	10,000.00	2022年4月16日	2023年5月12日	募集资金		保本浮动收益	2.81%		20.02	已赎回	是	是	
中信银行昆山支行	银行理财产品	20,000.00	2022年4月14日	2023年5月12日	募集资金		保本浮动收益	2.86%		43.88	已赎回	是	是	
渤海银行苏州分行	银行理财产品	2,000.00	2021年7月14日	2022年1月11日	自有资金		保本浮动收益	3.30%		32.73	已赎回	是	是	
昆山农村商业银行陆家支行	银行理财产品	1,200.00	2022年1月13日	2022年12月30日	自有资金		保本浮动收益	1.30%		15.00	已赎回	是	是	
昆山农村商业银行陆家支行	银行理财产品	1,800.00	2022年1月13日	2022年12月30日	自有资金		保本浮动收益	5.55%		96.07	已赎回	是	是	
昆山农村商业银行陆家支行	银行理财产品	2,400.00	2022年2月24日	2022年4月11日	自有资金		保本浮动收益	1.30%		3.93	已赎回	是	是	
昆山农村商业银行陆家支行	银行理财产品	1,600.00	2022年2月24日	2022年4月11日	自有资金		保本浮动收益	7.68%		15.48	已赎回	是	是	
昆山农村商业银行陆家支行	银行理财产品	4,000.00	2022年5月19日	2022年6月20日	自有资金		保本浮动收益	1.10%		3.86	已赎回	是	是	
昆山农村商业银行陆家支行	银行理财产品	6,000.00	2022年5月19日	2022年6月20日	自有资金		保本浮动收益	5.35%		28.14	已赎回	是	是	
中信银行昆山支行	银行理财产品	10,000.00	2022年5月20日	2022年6月20日	自有资金		保本浮动收益	2.95%		25.05	已赎回	是	是	
中信银行昆山支行	银行理财产品	10,000.00	2022年5月21日	2022年6月20日	自有资金		保本浮动收益	2.95%		24.25	已赎回	是	是	
上海浦发银行昆山支行	银行理财产品	4,500.00	2022年6月15日	2022年7月15日	自有资金		保本浮动收益	3.10%		11.63	已赎回	是	是	
中信银行昆山支行	银行理财产品	670.00	2022年6月18日	2022年7月19日	自有资金		保本浮动收益	2.90%		1.65	已赎回	是	是	
昆山农村商业银行	银行理财	6,000.00	2022年6月21日	2022年7月21日	自有资金		保本浮动	1.20%		5.92	已赎回	是	是	

银行陆家支行	产品						收益				回			
昆山农村商业银行陆家支行	银行理财产品	4,000.00	2022年6月21日	2022年7月21日	自有资金		保本浮动收益	7.20%		23.67	已赎回	是	是	
昆山农村商业银行陆家支行	银行理财产品	1,800.00	2022年6月22日	2022年7月22日	自有资金		保本浮动收益	1.20%		1.78	已赎回	是	是	
昆山农村商业银行陆家支行	银行理财产品	1,200.00	2022年6月22日	2022年7月22日	自有资金		保本浮动收益	7.20%		7.10	已赎回	是	是	
中信银行昆山支行	银行理财产品	15,000.00	2022年6月23日	2022年7月25日	自有资金		保本浮动收益	2.98%		39.19	已赎回	是	是	
昆山农村商业银行陆家支行	银行理财产品	3,000.00	2022年7月19日	2022年8月22日	自有资金		保本浮动收益	5.15%		14.39	已赎回	是	是	
昆山农村商业银行陆家支行	银行理财产品	2,000.00	2022年7月19日	2022年8月22日	自有资金		保本浮动收益	0.90%		1.68	已赎回	是	是	
昆山农村商业银行陆家支行	银行理财产品	6,000.00	2022年7月22日	2022年9月29日	自有资金		保本浮动收益	5.15%		58.41	已赎回	是	是	
昆山农村商业银行陆家支行	银行理财产品	4,000.00	2022年7月22日	2022年9月29日	自有资金		保本浮动收益	0.90%		6.81	已赎回	是	是	
昆山农村商业银行陆家支行	银行理财产品	1,800.00	2022年7月25日	2022年9月29日	自有资金		保本浮动收益	5.15%		16.76	已赎回	是	是	
昆山农村商业银行陆家支行	银行理财产品	1,200.00	2022年7月25日	2022年9月29日	自有资金		保本浮动收益	0.90%		1.95	已赎回	是	是	
上海浦发银行昆山支行	银行理财产品	1,500.00	2022年7月28日	2022年10月28日	自有资金		保本浮动收益	3.05%		11.44	已赎回	是	是	
上海浦发银行昆山支行	银行理财产品	3,000.00	2022年8月3日	2022年9月2日	自有资金		保本浮动收益	2.95%		7.38	已赎回	是	是	
上海浦发银行昆山支行	银行理财产品	3,000.00	2022年8月3日	2022年11月3日	自有资金		保本浮动收益	3.00%		22.50	已赎回	是	是	
中信银行昆山支行	银行理财产品	8,000.00	2022年8月3日	2022年9月5日	自有资金		保本浮动收益	2.85%		20.61	已赎回	是	是	
昆山农村商业银行	银行理财	3,000.00	2022年8月26日	2022年12月30日	自有资金		保本浮动	4.90%		50.75	已赎回	是	是	

银行陆家支行	产品						收益				回			
昆山农村商业银行陆家支行	银行理财产品	2,000.00	2022年8月26日	2022年12月30日	自有资金		保本浮动收益	0.90%		6.21	已赎回	是	是	
上海浦发银行昆山支行	银行理财产品	3,000.00	2022年9月13日	2022年12月13日	自有资金		保本浮动收益	3.00%		22.50	已赎回	是	是	
上海浦发银行昆山支行	银行理财产品	4,000.00	2022年9月19日	2022年12月19日	自有资金		保本浮动收益	3.15%		31.50	已赎回	是	是	
昆山农村商业银行陆家支行	银行理财产品	7,800.00	2022年9月30日	2023年4月20日	自有资金		保本浮动收益	1.2%-4.75%			未到期	是	是	
昆山农村商业银行陆家支行	银行理财产品	5,200.00	2022年9月30日	2023年4月20日	自有资金		保本浮动收益	1.2%-6.525%			未到期	是	是	
昆山农村商业银行陆家支行	银行理财产品	3,000.00	2022年11月4日	2022年12月30日	自有资金		保本浮动收益	4.80%		22.09	已赎回	是	是	
昆山农村商业银行陆家支行	银行理财产品	2,000.00	2022年11月4日	2022年12月30日	自有资金		保本浮动收益	0.80%		2.45	已赎回	是	是	
上海浦发银行昆山支行	银行理财产品	5,000.00	2022年12月28日	2023年3月28日	自有资金		保本浮动收益	1.3%-3.2%			未到期	是	是	
中国银行东莞长安支行	银行理财产品	501.00	2022年8月25日	2022年10月13日	自有资金		保本浮动收益	3.85%			已赎回	是	是	
中国银行东莞长安支行	银行理财产品	499.00	2022年8月25日	2022年10月12日	自有资金		保本浮动收益	1.48%			已赎回	是	是	
中国银行东莞长安支行	银行理财产品	499.00	2022年10月17日	2023年1月17日	自有资金		保本浮动收益	1.4-4.49%			未到期	是	是	
中国银行东莞长安支行	银行理财产品	501.00	2022年10月17日	2023年1月16日	自有资金		保本浮动收益	1.4-4.49%			未到期	是	是	

其他情况

适用 不适用

(3) 委托理财减值准备

适用 不适用

2. 委托贷款情况**(1) 委托贷款总体情况**

√适用 □不适用

单位：万元 币种：美元

类型	资金来源	发生额	未到期余额	逾期未收回金额
委托贷款	自有资金	250	250	

由公司的自有美元资金委托上海浦东发展银行股份有限公司昆山支行贷款给二级子公司东莞伟时科技有限公司，截止报告期末贷款余额 250 万美元。

其他情况

□适用 √不适用

(2) 单项委托贷款情况

√适用 □不适用

单位：万元 币种：美元

受托人	委托贷款类型	委托贷款金额	委托贷款起始日期	委托贷款终止日期	资金来源	资金投向	报酬确定方式	年化收益率	预期收益(如有)	实际收益或损失	实际收回情况	是否经过法定程序	未来是否有委托贷款计划	减值准备计提金额(如有)
上海浦东发展银行股份有限公司昆山支行	长期贷款	250	2022.05.31	2024.05.30	自有资金	东莞伟时补充经营性流动资金	固定利率	1%	2.5		未到期	是	是	

其他情况

□适用 √不适用

(3) 委托贷款减值准备

□适用 √不适用

3. 其他情况

□适用 √不适用

(四) 其他重大合同

□适用 √不适用

十四、其他对投资者作出价值判断和投资决策有重大影响的重大事项的说明

□适用 √不适用

第七节 股份变动及股东情况

一、股本变动情况

(一) 股份变动情况表

1、股份变动情况表

报告期内，公司股份总数及股本结构未发生变化。

2、股份变动情况说明

适用 不适用

3、股份变动对最近一年和最近一期每股收益、每股净资产等财务指标的影响（如有）

适用 不适用

4、公司认为必要或证券监管机构要求披露的其他内容

适用 不适用

(二) 限售股份变动情况

适用 不适用

单位：股

股东名称	年初限售股数	本年解除限售股数	本年增加限售股数	年末限售股数	限售原因	解除限售日期
WATANABE YOICHI	124,576,382			124,576,382	实控人股份自公司上市之日起36个月内限售	2023.9.28
合计	124,576,382			124,576,382	/	/

二、证券发行与上市情况

(一) 截至报告期内证券发行情况

适用 不适用

单位：股 币种：人民币

股票及其衍生证券的种类	发行日期	发行价格（或利率）	发行数量	上市日期	获准上市交易数量	交易终止日期
普通股股票类						
人民币普通股 A 股	2020.09.16	10.97	53,208,365	2020.09.28	53,208,365	
可转换公司债券、分离交易可转债						
债券（包括企业债券、公司债券以及非金融企业债务融资工具）						

其他衍生证券						

截至报告期内证券发行情况的说明（存续期内利率不同的债券，请分别说明）：

适用 不适用

(二) 公司股份总数及股东结构变动及公司资产和负债结构的变动情况

适用 不适用

(三) 现存的内部职工股情况

适用 不适用

三、股东和实际控制人情况

(一) 股东总数

截至报告期末普通股股东总数(户)	10,550
年度报告披露日前上一月末的普通股股东总数(户)	11,323
截至报告期末表决权恢复的优先股股东总数(户)	
年度报告披露日前上一月末表决权恢复的优先股股东总数(户)	

(二) 截至报告期末前十名股东、前十名流通股东（或无限售条件股东）持股情况表

单位：股

前十名股东持股情况							
股东名称 (全称)	报告期内 增减	期末持股数 量	比例 (%)	持有有限售 条件股份数 量	质押、标 记或冻结 情况		股东性质
					股份 状态	数量	
WATANABE YOICHI		124,576,382	58.53	124,576,382	无		境外自然人
YAMAGUCHI MASARU		22,952,274	10.78		无		境外自然人
宏天基業有 限公司		4,373,074	2.05		无		境外法人
宁波泰伟鸿 投资管理合 伙企业（有 限合伙）		2,866,386	1.35		无		其他
伟时电子股 份有限公司 回购专用证 券账户	1,999,937	1,999,937	0.94		无		其他
UBS AG	1,476,946	1,625,350	0.76		无		其他

宁波泰联欣投资管理合伙企业（有限合伙）		1,249,077	0.59		无	其他
上海勤辰私募基金管理合伙企业（有限合伙）—勤辰创赢成长6号私募证券投资基金	1,200,100	1,200,100	0.56		无	其他
广发证券股份有限公司—博道成长智航股票型证券投资基金	1,139,480	1,139,480	0.54		无	其他
宁波灿昆投资管理合伙企业(有限合伙)		1,064,697	0.50		无	其他
前十名无限售条件股东持股情况						
股东名称	持有无限售条件流通股的数量	股份种类及数量				
		种类	数量			
YAMAGUCHI MASARU	22,952,274	人民币普通股	22,952,274			
宏天基業有限公司	4,373,074	人民币普通股	4,373,074			
宁波泰伟鸿投资管理合伙企业（有限合伙）	2,866,386	人民币普通股	2,866,386			
伟时电子股份有限公司回购专用证券账户	1,999,937	人民币普通股	1,999,937			
UBS AG	1,625,350	人民币普通股	1,625,350			
宁波泰联欣投资管理合伙企业（有限合伙）	1,249,077	人民币普通股	1,249,077			
上海勤辰私募基金管理合伙企业（有限合伙）—勤辰创赢成长6号私募证券投资基金	1,200,100	人民币普通股	1,200,100			
广发证券股份有限公司—博道成长智航股票型证券投资基金	1,139,480	人民币普通股	1,139,480			
宁波灿昆投资管理合伙企业(有限合伙)	1,064,697	人民币普通股	1,064,697			
赵建平	1,000,000	人民币普通股	1,000,000			

前十名股东中回购专户情况说明	2022年6月1日，公司首次实施回购股份，截至2022年12月30日，公司已累计回购股份199.9937万股，占公司总股本的比例为0.9397%，购买的最高价为14.39元/股、最低价为11.66元/股，已支付的总金额为2,500.60万元（不含交易费用）。2023年2月22日，公司完成回购，已实际回购公司股份2,004,937股，占公司总股本的0.94%，回购最高价格16.10元/股，回购最低价格11.66元/股，回购均价12.5124元/股，使用资金总额2,508.65万元（不含交易成本）。
上述股东委托表决权、受托表决权、放弃表决权的说明	不适用
上述股东关联关系或一致行动的说明	1. 公司股东山口胜（YAMAGUCHI MASARU）持有昆山伟骏企业管理咨询有限公司（以下简称“昆山伟骏”）100%股权并担任其执行董事，昆山伟骏系公司股东宁波泰伟鸿管理合伙企业（有限合伙）、宁波泰联欣管理合伙企业（有限合伙），并分别持有宁波泰伟鸿管理合伙企业（有限合伙）、宁波泰联欣管理合伙企业（有限合伙）0.2080%、2.9587%的出资份额。公司股东山口胜（YAMAGUCHI MASARU）持有公司股东宏天基业有限公司0.3634%的股份并担任其董事。 2. 未知其他股东之间是否存在关联关系，也未知是否属于《上市公司收购管理办法》中规定的一致行动人。
表决权恢复的优先股股东及持股数量的说明	不适用

前十名有限售条件股东持股数量及限售条件

√适用 □不适用

单位：股

序号	有限售条件股东名称	持有的有限售条件股份数量	有限售条件股份可上市交易情况		限售条件
			可上市交易时间	新增可上市交易股份数量	
1	WATANABE YOICHI	124,576,382	2023.09.28		上市之日起36个月内限售
上述股东关联关系或一致行动的说明		不适用			

(三) 战略投资者或一般法人因配售新股成为前10名股东

□适用 √不适用

四、控股股东及实际控制人情况

(一) 控股股东情况

1 法人

□适用 √不适用

2 自然人

√适用 □不适用

姓名	渡边庸一（WATANABE YOICHI）
----	-----------------------

国籍	日本
是否取得其他国家或地区居留权	否
主要职业及职务	公司董事

3 公司不存在控股股东情况的特别说明


适用 不适用

4 报告期内控股股东变更情况的说明

适用 不适用

5 公司与控股股东之间的产权及控制关系的方框图

适用 不适用



(二) 实际控制人情况

1 法人

适用 不适用

2 自然人

适用 不适用

姓名	渡边庸一 (WATANABE YOICHI)
国籍	日本
是否取得其他国家或地区居留权	否
主要职业及职务	公司董事
过去 10 年曾控股的境内外上市公司情况	不适用

3 公司不存在实际控制人情况的特别说明

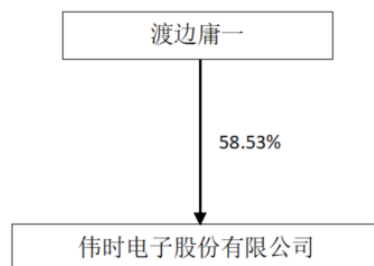
适用 不适用

4 报告期内公司控制权发生变更的情况说明

适用 不适用

5 公司与实际控制人之间的产权及控制关系的方框图

适用 不适用



6 实际控制人通过信托或其他资产管理方式控制公司

适用 不适用

(三) 控股股东及实际控制人其他情况介绍

适用 不适用

五、公司控股股东或第一大股东及其一致行动人累计质押股份数量占其所持公司股份数量比例达到 80%以上

适用 不适用

六、其他持股在百分之十以上的法人股东

适用 不适用

七、股份限制减持情况说明

适用 不适用

八、股份回购在报告期的具体实施情况

适用 不适用

单位：元 币种：人民币

回购股份方案名称	以集中竞价交易方式回购公司股份报告书
回购股份方案披露时间	2022 年 3 月 26 日
拟回购股份数量及占总股本的比例 (%)	若按照回购金额上限 3,000 万元及回购价格上限 20 元/股进行测算，预计可回购股份数量为 1,500,000 股，占公司已发行总股本的百分之 0.70；若按照回购金额下限 1,500 万元及回购价格上限 20 元/股进行测算，预计可回购股份数量为 750,000 股，占公司已发行总股本的百分之 0.35。
拟回购金额	不低于人民币 1,500 万元（含）且不超过人民币 3,000 万元（含）。
拟回购期间	自公司董事会审议通过回购股份方案之日起 12 个月内（即 2022 年 3 月 21 日至 2023 年 3 月 20 日）。
回购用途	本次回购的股份将用于股权激励或员工持股计划。公司如未能在股份回购实施完成之后 36 个月内使用完毕已回购股份，尚未使用的已回购股份将予以注销。如国家对相关政策作调整，则本回购方案按调整后的政策实行。
已回购数量(股)	截至 2022 年 12 月 31 日，公司已累计回购股份 199.9937 万股。截至 2023 年 2 月 22 日，公司完成回购，已实际回购公司股份 200.4937 万股。

已回购数量占股权激励计划所涉及的标的股票的比例(%) (如有)	不适用
公司采用集中竞价交易方式减持回购股份的进展情况	不适用

第八节 优先股相关情况

适用 不适用

第九节 债券相关情况

一、企业债券、公司债券和非金融企业债务融资工具

适用 不适用

二、可转换公司债券情况

适用 不适用

第十节 财务报告

一、审计报告

√适用 □不适用

审计报告

德师报(审)字(23)第【P03128】号

伟时电子股份有限公司全体股东：

一、审计意见

我们审计了伟时电子股份有限公司(以下简称“伟时电子”)的财务报表,包括2022年12月31日的合并及母公司资产负债表,2022年度的合并及母公司利润表、合并及母公司现金流量表、合并及母公司股东权益变动表以及相关财务报表附注。

我们认为,后附的财务报表在所有重大方面按照企业会计准则的规定编制,公允反映了伟时电子2022年12月31日的合并及母公司财务状况以及2022年度的合并及母公司经营成果和合并及母公司现金流量。

二、形成审计意见的基础

我们按照中国注册会计师审计准则的规定执行了审计工作。审计报告的“注册会计师对财务报表审计的责任”部分进一步阐述了我们在这些准则下的责任。按照中国注册会计师职业道德守则,我们独立于伟时电子,并履行了职业道德方面的其他责任。我们相信,我们获取的审计证据是充分、适当的,为发表审计意见提供了基础。

三、关键审计事项

关键审计事项是我们根据职业判断,认为对2022年度财务报表审计最为重要的事项。这些事项的应对以对财务报表整体进行审计并形成审计意见为背景,我们不对这些事项单独发表意见。我们确定下列事项是需要在审计报告中沟通的关键审计事项。

(一)收入确认的截止性

事项描述

如财务报表附注(七)、61所述,伟时电子2022年度的收入为人民币1,358,734,632.16元。伟时电子的收入主要来源于背光显示模组、液晶显示模组、五金件、橡胶件、汽车装饰面板及显示组件等产品的销售。伟时电子于产品控制权转移至客户,完成合同约定的履约义务时,确认产品销售收入。根据销售合同的约定,对于国内销售,伟时电子将商品运至约定交货地点或由买方自行提货,并由买方验收确认时确认销售收入;对于出口销售,伟时电子采用EXW、FOB、CIF、DDU等多种贸易方式并根据不同贸易方式确定产品控制权转移的时点确认收入。由于收入是伟时

电子的关键业绩指标之一，并且各类销售合同的条款不尽相同，可能存在销售收入未在恰当的会计期间确认的风险，因此我们将收入是否计入恰当的会计期间作为关键审计事项。

审计应对

针对上述收入确认截止性相关的关键审计事项，我们执行的主要审计程序包括：

(1) 了解公司与收入确认截止性相关的关键内部控制，评价相关内部控制的设计和执行情况，并测试其运行的有效性；

(2) 检查伟时电子不同业务模式下的销售合同，识别与产品控制权转移时点相关的合同条款与条件，评价伟时电子的收入确认时点是否符合企业会计准则的规定；

(3) 我们针对伟时电子 2022 年 12 月 31 日的应收账款余额以及 2022 年度销售发生额选取样本执行函证程序；

(4) 针对资产负债表日前后记录的销售交易，区分不同业务模式分别选取样本，核对会计记录、订单、发票、海关报关单、装箱单、签收记录等与收入确认相关的支持性文件，以评价收入是否被记录于恰当的会计期间。

四、管理层和治理层对财务报表的责任

伟时电子管理层负责按照企业会计准则的规定编制财务报表，使其实现公允反映，并设计、执行和维护必要的内部控制，以使财务报表不存在由于舞弊或错误导致的重大错报。

在编制财务报表时，管理层负责评估伟时电子的持续经营能力，披露与持续经营相关的事项（如适用），并运用持续经营假设，除非管理层计划清算伟时电子、终止运营或别无其他现实的选择。

治理层负责监督伟时电子的财务报告过程。

五、注册会计师对财务报表审计的责任

我们的目标是对财务报表整体是否不存在由于舞弊或错误导致的重大错报获取合理保证，并出具包含审计意见的审计报告。合理保证是高水平的保证，但并不能保证按照审计准则执行的审计在某一重大错报存在时总能发现。错报可能由于舞弊或错误导致，如果合理预期错报单独或汇总起来可能影响财务报表使用者依据财务报表作出的经济决策，则通常认为错报是重大的。

在按照审计准则执行审计工作的过程中，我们运用职业判断，并保持职业怀疑。同时，我们也执行以下工作：

(1) 识别和评估由于舞弊或错误导致的财务报表重大错报风险，设计和实施审计程序以应对这些风险，并获取充分、适当的审计证据，作为发表审计意见的基础。由于舞弊可能涉及串通、伪造、故意遗漏、虚假陈述或凌驾于内部控制之上，未能发现由于舞弊导致的重大错报的风险高于未能发现由于错误导致的重大错报的风险。

(2) 了解与审计相关的内部控制，以设计恰当的审计程序。

(3) 评价管理层选用会计政策的恰当性和作出会计估计及相关披露的合理性。

(4) 对管理层使用持续经营假设的恰当性得出结论。同时，根据获取的审计证据，就可能导致对伟时电子的持续经营能力产生重大疑虑的事项或情况是否存在重大不确定性得出结论。如果我们得出结论认为存在重大不确定性，审计准则要求我们在审计报告中提请报表使用者注意财务报表中的相关披露；如果披露不充分，我们应当发表非无保留意见。我们的结论基于截至审计报告日可获得的信息。然而，未来的事项或情况可能导致伟时电子不能持续经营。

(5) 评价财务报表的总体列报(包括披露)、结构和内容，并评价财务报表是否公允反映相关交易和事项。

(6) 就伟时电子中实体或业务活动的财务信息获取充分、适当的审计证据，以对财务报表发表审计意见。我们负责指导、监督和执行集团审计，并对审计意见承担全部责任。

我们与治理层就计划的审计范围、时间安排和重大审计发现等事项进行沟通，包括沟通我们在审计中识别出的值得关注的内部控制缺陷。

我们还就已遵守与独立性相关的职业道德要求向治理层提供声明，并与治理层沟通可能被合理认为影响我们独立性的所有关系和其他事项，以及相关的防范措施(如适用)。

从与治理层沟通的事项中，我们确定哪些事项对本期财务报表审计最为重要，因而构成关键审计事项。我们在审计报告中描述这些事项，除非法律法规禁止公开披露这些事项，或在极少数情形下，如果合理预期在审计报告中沟通某事项造成的负面后果超过在公众利益方面产生的益处，我们确定不应在审计报告中沟通该事项。

德勤华永会计师事务所(特殊普通合伙)

中国·上海

中国注册会计师：
(项目合伙人)

中国注册会计师：
2023 年 4 月 10 日

二、财务报表

合并资产负债表

2022 年 12 月 31 日

编制单位：伟时电子股份有限公司

单位：元 币种：人民币

项目	附注七	2022 年 12 月 31 日	2021 年 12 月 31 日
流动资产：			
货币资金	附注七(1)	510,599,893.10	491,971,872.07
结算备付金			
拆出资金			
交易性金融资产	附注七(2)	190,000,000.00	55,000,000.00
衍生金融资产	附注七(3)	1,403,037.65	1,672,076.74
应收票据	附注七(4)		11,621,033.14
应收账款	附注七(5)	263,965,052.00	309,223,919.28
应收款项融资	附注七(6)	3,822,313.20	
预付款项	附注七(7)	379,444.94	142,947.46
应收保费			
应收分保账款			
应收分保合同准备金			
其他应收款	附注七(8)	2,669,104.26	2,992,994.92
其中：应收利息			
应收股利			
买入返售金融资产			
存货	附注七(9)	163,919,690.72	147,400,703.14
合同资产			
持有待售资产			
一年内到期的非流动资产			
其他流动资产	附注七(13)	5,114,957.96	9,654,119.83
流动资产合计		1,141,873,493.83	1,029,679,666.58
非流动资产：			
发放贷款和垫款			
债权投资			
其他债权投资	附注七(15)	10,612,500.00	133,073,958.29
长期应收款			
长期股权投资	附注七(17)	4,000,000.00	4,000,000.00
其他权益工具投资			
其他非流动金融资产	附注七(19)	45,000,024.56	
投资性房地产			
固定资产	附注七(21)	258,326,198.18	242,879,388.06
在建工程	附注七(22)	23,947,975.98	25,759,296.87
生产性生物资产			
油气资产			
使用权资产	附注七(25)	3,377,286.71	10,141,638.76
无形资产	附注七(26)	8,825,164.46	9,309,045.76
开发支出			
商誉			

长期待摊费用	附注七(29)	5,155,755.90	3,753,645.95
递延所得税资产	附注七(30)	9,880,904.76	6,542,801.56
其他非流动资产	附注七(31)	2,786,490.91	867,110.24
非流动资产合计		371,912,301.46	436,326,885.49
资产总计		1,513,785,795.29	1,466,006,552.07
流动负债：			
短期借款	附注七(32)		994,629.98
向中央银行借款			
拆入资金			
交易性金融负债			
衍生金融负债	附注七(34)	3,403,576.64	
应付票据	附注七(35)	1,686,480.41	3,534,332.19
应付账款	附注七(36)	234,901,505.32	241,865,654.24
预收款项			
合同负债	附注七(38)	107,612.00	107,463.36
卖出回购金融资产款			
吸收存款及同业存放			
代理买卖证券款			
代理承销证券款			
应付职工薪酬	附注七(39)	24,851,155.89	24,992,320.32
应交税费	附注七(40)	2,959,797.05	1,870,701.33
其他应付款	附注七(41)	35,382,095.91	33,547,910.50
其中：应付利息			
应付股利			
应付手续费及佣金			
应付分保账款			
持有待售负债			
一年内到期的非流动负债	附注七(43)	5,367,703.57	9,543,414.27
其他流动负债	附注七(44)	52,218.91	112,849.74
流动负债合计		308,712,145.70	316,569,275.93
非流动负债：			
保险合同准备金			
长期借款	附注七(45)	3,100,640.76	5,305,432.10
应付债券			
其中：优先股			
永续债			
租赁负债	附注七(47)	116,616.88	3,308,875.21
长期应付款			
长期应付职工薪酬			
预计负债	附注七(50)	543,000.00	
递延收益			
递延所得税负债			
其他非流动负债			
非流动负债合计		3,760,257.64	8,614,307.31
负债合计		312,472,403.34	325,183,583.24
所有者权益（或股东权益）：			
实收资本（或股本）	附注七(53)	212,833,460.00	212,833,460.00
其他权益工具			

其中：优先股			
永续债			
资本公积	附注七(55)	638,953,117.60	638,953,117.60
减：库存股	附注七(56)	25,031,441.81	
其他综合收益	附注七(57)	910,531.09	891,080.35
专项储备			
盈余公积	附注七(59)	36,307,072.13	30,420,483.86
一般风险准备			
未分配利润	附注七(60)	337,340,652.94	257,724,827.02
归属于母公司所有者权益 (或股东权益)合计		1,201,313,391.95	1,140,822,968.83
少数股东权益			
所有者权益(或股东权 益)合计		1,201,313,391.95	1,140,822,968.83
负债和所有者权益(或股 东权益)总计		1,513,785,795.29	1,466,006,552.07

公司负责人：山口胜

主管会计工作负责人：靳希平

会计机构负责人：靳希平

母公司资产负债表

2022年12月31日

编制单位：伟时电子股份有限公司

单位：元 币种：人民币

项目	附注十七	2022年12月31日	2021年12月31日
流动资产：			
货币资金		401,889,427.81	420,625,315.35
交易性金融资产		180,000,000.00	55,000,000.00
衍生金融资产			1,672,076.74
应收票据			8,839,347.32
应收账款	附注十七(1)	231,114,275.19	261,314,938.71
应收款项融资		924,792.00	
预付款项		189,184.20	116,025.60
其他应收款	附注十七(2)	2,937,046.10	3,193,852.13
其中：应收利息			
应收股利			
存货		137,880,319.57	119,469,909.11
合同资产			
持有待售资产			
一年内到期的非流动资产			25,502,800.00
其他流动资产		2,253,211.59	6,417,164.10
流动资产合计		957,188,256.46	902,151,429.06
非流动资产：			
债权投资			
其他债权投资		10,612,500.00	133,073,958.29
长期应收款			
长期股权投资	附注十七(3)	26,221,836.73	26,221,836.73
其他权益工具投资			
其他非流动金融资产		45,000,024.56	

投资性房地产			
固定资产		235,688,852.35	221,948,643.10
在建工程		23,507,798.98	25,438,057.93
生产性生物资产			
油气资产			
使用权资产			
无形资产		5,111,587.45	5,318,475.61
开发支出			
商誉			
长期待摊费用		4,773,382.14	2,389,662.46
递延所得税资产		9,397,256.16	5,076,835.82
其他非流动资产		19,916,832.00	492,301.33
非流动资产合计		380,230,070.37	419,959,771.27
资产总计		1,337,418,326.83	1,322,111,200.33
流动负债：			
短期借款			
交易性金融负债			
衍生金融负债		3,403,576.64	
应付票据		467,750.00	2,213,012.50
应付账款		181,025,146.17	188,731,486.74
预收款项			
合同负债		107,612.00	96,000.00
应付职工薪酬		18,428,460.21	19,061,645.54
应交税费		618,697.60	790,904.37
其他应付款		29,323,574.30	30,306,778.29
其中：应付利息			
应付股利			
持有待售负债			
一年内到期的非流动负债			
其他流动负债		52,218.91	112,849.74
流动负债合计		233,427,035.83	241,312,677.18
非流动负债：			
长期借款			
应付债券			
其中：优先股			
永续债			
租赁负债			
长期应付款			
长期应付职工薪酬			
预计负债			
递延收益			
递延所得税负债			
其他非流动负债			
非流动负债合计			
负债合计		233,427,035.83	241,312,677.18
所有者权益（或股东权益）：			
实收资本（或股本）		212,833,460.00	212,833,460.00
其他权益工具			

其中：优先股			
永续债			
资本公积		598,994,797.15	598,994,797.15
减：库存股		25,031,441.81	
其他综合收益			
专项储备			
盈余公积		36,307,072.13	30,420,483.86
未分配利润		280,887,403.53	238,549,782.14
所有者权益（或股东权益）合计		1,103,991,291.00	1,080,798,523.15
负债和所有者权益（或股东权益）总计		1,337,418,326.83	1,322,111,200.33

公司负责人：山口胜

主管会计工作负责人：靳希平

会计机构负责人：靳希平

合并利润表

2022 年 1—12 月

单位：元 币种：人民币

项目	附注七	2022 年度	2021 年度
一、营业总收入	附注七（61）	1,358,734,632.16	1,200,514,740.14
其中：营业收入	附注七（61）	1,358,734,632.16	1,200,514,740.14
利息收入			
已赚保费			
手续费及佣金收入			
二、营业总成本	附注七（61）	1,272,935,890.94	1,172,935,587.60
其中：营业成本	附注七（61）	1,109,349,516.95	999,900,037.32
利息支出			
手续费及佣金支出			
退保金			
赔付支出净额			
提取保险责任准备金净额			
保单红利支出			
分保费用			
税金及附加	附注七（62）	5,478,337.36	4,598,488.08
销售费用	附注七（63）	18,280,604.82	17,638,996.52
管理费用	附注七（64）	69,669,663.34	63,310,115.74
研发费用	附注七（65）	101,966,080.93	82,131,104.78
财务费用	附注七（66）	-31,808,312.46	5,356,845.16
其中：利息费用	附注七（66）	463,266.65	806,332.97
利息收入	附注七（66）	3,467,976.06	4,892,630.24
加：其他收益	附注七（67）	1,871,613.25	2,757,123.47
投资收益（损失以“－”号填列）	附注七（68）	2,380,335.20	24,061,359.28
其中：对联营企业和合营企业的投资收益			
以摊余成本计量的金融资产终止确认收益			
汇兑收益（损失以“－”号填列）			

净敞口套期收益（损失以“-”号填列）			
公允价值变动收益（损失以“-”号填列）	附注七（70）	6,327,408.83	-6,998,073.26
信用减值损失（损失以“-”号填列）	附注七（71）	3,952,326.27	-318,882.66
资产减值损失（损失以“-”号填列）	附注七（72）	-3,772,131.65	722,338.22
资产处置收益（损失以“-”号填列）	附注七（73）	-10,721.13	233,150.66
三、营业利润（亏损以“-”号填列）		96,547,571.99	48,036,168.25
加：营业外收入	附注七（74）	101,846.49	672,513.19
减：营业外支出	附注七（75）	797,785.79	117,861.62
四、利润总额（亏损总额以“-”号填列）		95,851,632.69	48,590,819.82
减：所得税费用	附注七（76）	-292,454.50	-3,805,590.07
五、净利润（净亏损以“-”号填列）		96,144,087.19	52,396,409.89
（一）按经营持续性分类			
1. 持续经营净利润（净亏损以“-”号填列）		96,144,087.19	52,396,409.89
2. 终止经营净利润（净亏损以“-”号填列）			
（二）按所有权归属分类			
1. 归属于母公司股东的净利润（净亏损以“-”号填列）		96,144,087.19	52,396,409.89
2. 少数股东损益（净亏损以“-”号填列）			
六、其他综合收益的税后净额		19,450.74	624,124.29
（一）归属母公司所有者的其他综合收益的税后净额		19,450.74	624,124.29
1. 不能重分类进损益的其他综合收益			
（1）重新计量设定受益计划变动额			
（2）权益法下不能转损益的其他综合收益			
（3）其他权益工具投资公允价值变动			
（4）企业自身信用风险公允价值变动			
2. 将重分类进损益的其他综合收益		19,450.74	624,124.29
（1）权益法下可转损益的其他综合收益			
（2）其他债权投资公允价值变动			
（3）金融资产重分类计入其他综合收益的金额			

(4) 其他债权投资信用减值准备			
(5) 现金流量套期储备			
(6) 外币财务报表折算差额		19,450.74	624,124.29
(7) 其他			
(二) 归属于少数股东的其他综合收益的税后净额			
七、综合收益总额		96,163,537.93	53,020,534.18
(一) 归属于母公司所有者的综合收益总额		96,163,537.93	53,020,534.18
(二) 归属于少数股东的综合收益总额			
八、每股收益：			
(一) 基本每股收益(元/股)		0.4539	0.2462
(二) 稀释每股收益(元/股)		不适用	不适用

本期发生同一控制下企业合并的，被合并方在合并前实现的净利润为：0 元，上期被合并方实现的净利润为：0 元。

公司负责人：山口胜

主管会计工作负责人：靳希平

会计机构负责人：靳希平

母公司利润表

2022 年 1—12 月

单位：元 币种：人民币

项目	附注十七	2022 年度	2021 年度
一、营业收入	附注十七(4)	978,344,415.16	872,421,011.73
减：营业成本	附注十七(4)	802,073,526.37	729,498,364.46
税金及附加		3,661,615.06	3,669,373.66
销售费用		21,553,728.85	21,706,816.91
管理费用		41,859,646.21	36,466,179.27
研发费用		85,042,899.62	66,248,666.20
财务费用		-24,812,929.10	2,494,012.32
其中：利息费用		37,273.14	
利息收入		3,438,538.96	4,873,072.99
加：其他收益		1,532,995.00	2,708,757.64
投资收益（损失以“-”号填列）	附注十七(5)	2,999,779.97	24,306,885.75
其中：对联营企业和合营企业的投资收益			
以摊余成本计量的金融资产终止确认收益			
净敞口套期收益（损失以“-”号填列）			
公允价值变动收益（损失以“-”号填列）		4,924,371.18	-6,998,073.26
信用减值损失（损失以“-”号填列）		-586,323.51	749,223.21
资产减值损失（损失以“-”号填列）		-2,749,892.90	582,680.06
资产处置收益（损失以“-”号填列）		-351,048.61	-22,967.39

二、营业利润（亏损以“-”号填列）		54,735,809.28	33,664,104.92
加：营业外收入		87,304.53	180,919.66
减：营业外支出		234,185.79	107,861.62
三、利润总额（亏损总额以“-”号填列）		54,588,928.02	33,737,162.96
减：所得税费用		-4,276,954.64	-4,492,261.87
四、净利润（净亏损以“-”号填列）		58,865,882.66	38,229,424.83
（一）持续经营净利润（净亏损以“-”号填列）		58,865,882.66	38,229,424.83
（二）终止经营净利润（净亏损以“-”号填列）			
五、其他综合收益的税后净额			
（一）不能重分类进损益的其他综合收益			
1. 重新计量设定受益计划变动额			
2. 权益法下不能转损益的其他综合收益			
3. 其他权益工具投资公允价值变动			
4. 企业自身信用风险公允价值变动			
（二）将重分类进损益的其他综合收益			
1. 权益法下可转损益的其他综合收益			
2. 其他债权投资公允价值变动			
3. 金融资产重分类计入其他综合收益的金额			
4. 其他债权投资信用减值准备			
5. 现金流量套期储备			
6. 外币财务报表折算差额			
7. 其他			
六、综合收益总额		58,865,882.66	38,229,424.83
七、每股收益：			
（一）基本每股收益(元/股)			
（二）稀释每股收益(元/股)			

公司负责人：山口胜

主管会计工作负责人：靳希平

会计机构负责人：靳希平

合并现金流量表

2022 年 1—12 月

单位：元 币种：人民币

项目	附注七	2022年度	2021年度
一、经营活动产生的现金流量：			
销售商品、提供劳务收到的现金		1,448,161,190.39	1,179,344,888.35
客户存款和同业存放款项净增加额			
向中央银行借款净增加额			
向其他金融机构拆入资金净增加额			
收到原保险合同保费取得的现金			
收到再保业务现金净额			
保户储金及投资款净增加额			
收取利息、手续费及佣金的现金			
拆入资金净增加额			
回购业务资金净增加额			
代理买卖证券收到的现金净额			
收到的税费返还		34,008,494.74	28,810,566.12
收到其他与经营活动有关的现金	附注七(78)	5,238,827.61	7,371,277.03
经营活动现金流入小计		1,487,408,512.74	1,215,526,731.50
购买商品、接受劳务支付的现金		952,026,963.47	850,329,676.74
客户贷款及垫款净增加额			
存放中央银行和同业款项净增加额			
支付原保险合同赔付款项的现金			
拆出资金净增加额			
支付利息、手续费及佣金的现金			
支付保单红利的现金			
支付给职工及为职工支付的现金		310,278,255.28	276,326,459.64
支付的各项税费		3,207,370.32	7,351,251.01
支付其他与经营活动有关的现金	附注七(78)	76,234,625.48	62,629,671.25
经营活动现金流出小计		1,341,747,214.55	1,196,637,058.64
经营活动产生的现金流量净额		145,661,298.19	18,889,672.86
二、投资活动产生的现金流量：			
收回投资收到的现金			
取得投资收益收到的现金		2,353,747.69	23,977,143.05
处置固定资产、无形资产和其他长期资产收回的现金净额		1,052,906.47	567,561.80
处置子公司及其他营业单位收到的现金净额			
收到其他与投资活动有关的现金	附注七(78)	1,870,230,854.52	1,009,456,896.23
投资活动现金流入小计		1,873,637,508.68	1,034,001,601.08
购建固定资产、无形资产和其他长期资产支付的现金		53,016,231.43	60,859,088.95
投资支付的现金		400,000.00	35,000,000.00
质押贷款净增加额			
取得子公司及其他营业单位支付的现金净额			

支付其他与投资活动有关的现金	附注七(78)	1,920,187,500.00	725,000,000.00
投资活动现金流出小计		1,973,603,731.43	820,859,088.95
投资活动产生的现金流量净额		-99,966,222.75	213,142,512.13
三、筹资活动产生的现金流量：			
吸收投资收到的现金			
其中：子公司吸收少数股东投资收到的现金			
取得借款收到的现金			6,889,199.37
收到其他与筹资活动有关的现金			
筹资活动现金流入小计			6,889,199.37
偿还债务支付的现金		2,130,640.32	2,160,087.97
分配股利、利润或偿付利息支付的现金		10,715,762.17	25,656,978.78
其中：子公司支付给少数股东的股利、利润			
支付其他与筹资活动有关的现金	附注七(78)	33,062,962.02	7,905,224.65
筹资活动现金流出小计		45,909,364.51	35,722,291.40
筹资活动产生的现金流量净额		-45,909,364.51	-28,833,092.03
四、汇率变动对现金及现金等价物的影响		15,865,298.14	-4,690,310.94
五、现金及现金等价物净增加额	附注七(79)	15,651,009.07	198,508,782.02
加：期初现金及现金等价物余额	附注七(79)	491,555,026.94	293,046,244.92
六、期末现金及现金等价物余额	附注七(79)	507,206,036.01	491,555,026.94

公司负责人：山口胜

主管会计工作负责人：靳希平

会计机构负责人：靳希平

母公司现金流量表

2022 年 1—12 月

单位：元 币种：人民币

项目	附注	2022年度	2021年度
一、经营活动产生的现金流量：			
销售商品、提供劳务收到的现金		1,044,929,588.45	832,991,221.06
收到的税费返还		24,689,385.50	21,029,800.47
收到其他与经营活动有关的现金		4,957,839.93	6,735,792.00
经营活动现金流入小计		1,074,576,813.88	860,756,813.53
购买商品、接受劳务支付的现金		700,073,786.55	612,268,008.23
支付给职工及为职工支付的现金		216,875,263.59	193,395,674.91
支付的各项税费		542,864.17	4,295,009.44
支付其他与经营活动有关的现金		73,453,115.58	60,425,741.82
经营活动现金流出小计		990,945,029.89	870,384,434.40
经营活动产生的现金流量净额		83,631,783.99	-9,627,620.87
二、投资活动产生的现金流量：			
收回投资收到的现金			
取得投资收益收到的现金		2,794,860.81	23,977,143.05
处置固定资产、无形资产和其他长期资产收回的现金净额		396,601.10	191,859.26
处置子公司及其他营业单位收到的现金净额			
收到其他与投资活动有关的现金		1,885,914,458.49	1,009,702,605.05

投资活动现金流入小计		1,889,105,920.40	1,033,871,607.36
购建固定资产、无形资产和其他长期资产支付的现金		48,507,388.36	55,482,880.80
投资支付的现金		400,000.00	35,000,000.00
取得子公司及其他营业单位支付的现金净额			
支付其他与投资活动有关的现金		1,914,599,000.00	725,000,000.00
投资活动现金流出小计		1,963,506,388.36	815,482,880.80
投资活动产生的现金流量净额		-74,400,467.96	218,388,726.56
三、筹资活动产生的现金流量：			
吸收投资收到的现金			
取得借款收到的现金			
收到其他与筹资活动有关的现金			
筹资活动现金流入小计			
偿还债务支付的现金			
分配股利、利润或偿付利息支付的现金		10,641,673.00	25,540,015.20
支付其他与筹资活动有关的现金		25,031,441.81	
筹资活动现金流出小计		35,673,114.81	25,540,015.20
筹资活动产生的现金流量净额		-35,673,114.81	-25,540,015.20
四、汇率变动对现金及现金等价物的影响		7,705,911.24	-3,314,568.04
五、现金及现金等价物净增加额		-18,735,887.54	179,906,522.45
加：期初现金及现金等价物余额		420,625,315.35	240,718,792.90
六、期末现金及现金等价物余额		401,889,427.81	420,625,315.35

公司负责人：山口胜

主管会计工作负责人：靳希平

会计机构负责人：靳希平

合并所有者权益变动表
2022 年 1—12 月

单位:元 币种:人民币

项目	2022 年度													少数 股东 权益	所有者权益合计
	归属于母公司所有者权益														
	实收资本(或股 本)	其他权益工具			资本公积	减: 库存股	其他综合收 益	专 项 储 备	盈 余 公 积	一 般 风 险 准 备	未分配利润	其 他	小计		
优 先 股		永 续 债	其 他												
一、上年年末余额	212,833,460.00				638,953,117.60		891,080.35		30,420,483.86		257,724,827.02		1,140,822,968.83		1,140,822,968.83
加: 会计政策变更															
前期差错更正															
同一控制下企业合并															
其他															
二、本年期初余额	212,833,460.00				638,953,117.60		891,080.35		30,420,483.86		257,724,827.02		1,140,822,968.83		1,140,822,968.83
三、本期增减变动金额(减少以“—”号填列)						25,031,441.81	19,450.74		5,886,588.27		79,615,825.92		60,490,423.12		60,490,423.12
(一) 综合收益总额							19,450.74				96,144,087.19		96,163,537.93		96,163,537.93
(二) 所有者投入和减少资本						25,031,441.81							-25,031,441.81		-25,031,441.81
1. 所有者投入的普通股															
2. 其他权益工具持有者投入资本															
3. 股份支付计入所有者权益的金额															
4. 其他													-25,031,441.81		-25,031,441.81
5. 回收库存股						25,031,441.81									
(三) 利润分配									5,886,588.27		-16,528,261.27		-10,641,673.00		-10,641,673.00
1. 提取盈余公积									5,886,588.27		-5,886,588.27				
2. 提取一般风险															

2022 年年度报告

准备															
3. 对所有者（或股东）的分配													-10,641,673.00	-10,641,673.00	-10,641,673.00
4. 其他															
（四）所有者权益内部结转															
1. 资本公积转增资本（或股本）															
2. 盈余公积转增资本（或股本）															
3. 盈余公积弥补亏损															
4. 设定受益计划变动额结转留存收益															
5. 其他综合收益结转留存收益															
6. 其他															
（五）专项储备															
1. 本期提取															
2. 本期使用															
（六）其他															
四、本期末余额	212,833,460.00				638,953,117.60	25,031,441.81	910,531.09		36,307,072.13		337,340,652.94		1,201,313,391.95		1,201,313,391.95

项目	2021 年度													少数股东权益	所有者权益合计
	归属于母公司所有者权益														
	实收资本（或股本）	其他权益工具			资本公积	减：库存股	其他综合收益	专项储备	盈余公积	一般风险准备	未分配利润	其他	小计		
优先股		永续债	其他												
一、上年年末余额	212,833,460.00				638,953,117.60		266,956.06		26,597,541.38		234,691,374.81		1,113,342,449.85		1,113,342,449.85
加：会计政策变更															
前期差错更正															
同一控制下企业合并															

2022 年年度报告

其他															
二、本年期初余额	212,833,460.00				638,953,117.60		266,956.06		26,597,541.38		234,691,374.81		1,113,342,449.85		1,113,342,449.85
三、本期增减变动金额（减少以“－”号填列）							624,124.29		3,822,942.48		23,033,452.21		27,480,518.98		27,480,518.98
（一）综合收益总额							624,124.29				52,396,409.89		53,020,534.18		53,020,534.18
（二）所有者投入和减少资本															
1. 所有者投入的普通股															
2. 其他权益工具持有者投入资本															
3. 股份支付计入所有者权益的金额															
4. 其他															
（三）利润分配									3,822,942.48		-29,362,957.68		-25,540,015.20		-25,540,015.20
1. 提取盈余公积									3,822,942.48		-3,822,942.48				
2. 提取一般风险准备															
3. 对所有者（或股东）的分配											-25,540,015.20		-25,540,015.20		-25,540,015.20
4. 其他															
（四）所有者权益内部结转															
1. 资本公积转增资本（或股本）															
2. 盈余公积转增资本（或股本）															
3. 盈余公积弥补亏损															
4. 设定受益计划变动额结转留存收益															
5. 其他综合收益结转留存收益															
6. 其他															
（五）专项储备															
1. 本期提取															
2. 本期使用															
（六）其他															

2022 年年度报告

四、本期期末余额	212,833,460.00		638,953,117.60		891,080.35		30,420,483.86		257,724,827.02		1,140,822,968.83		1,140,822,968.83
----------	----------------	--	----------------	--	------------	--	---------------	--	----------------	--	------------------	--	------------------

公司负责人：山口胜

主管会计工作负责人：靳希平

会计机构负责人：靳希平

母公司所有者权益变动表

2022 年 1—12 月

单位：元 币种：人民币

项目	2022 年度										
	实收资本（或股本）	其他权益工具			资本公积	减：库存股	其他综合收益	专项储备	盈余公积	未分配利润	所有者权益合计
		优先股	永续债	其他							
一、上年年末余额	212,833,460.00				598,994,797.15				30,420,483.86	238,549,782.14	1,080,798,523.15
加：会计政策变更											
前期差错更正											
其他											
二、本年期初余额	212,833,460.00				598,994,797.15				30,420,483.86	238,549,782.14	1,080,798,523.15
三、本期增减变动金额（减少以“－”号填列）						25,031,441.81			5,886,588.27	42,337,621.39	23,192,767.85
（一）综合收益总额										58,865,882.66	58,865,882.66
（二）所有者投入和减少资本						25,031,441.81					-25,031,441.81
1. 所有者投入的普通股											
2. 其他权益工具持有者投入资本											
3. 股份支付计入所有者权益的金额											
4. 其他											-25,031,441.81
5. 回收库存股						25,031,441.81					
（三）利润分配									5,886,588.27	-16,528,261.27	-10,641,673.00
1. 提取盈余公积									5,886,588.27	-5,886,588.27	
2. 对所有者（或股东）的分配										-10,641,673.00	-10,641,673.00
3. 其他											
（四）所有者权益内部结转											
1. 资本公积转增资本（或股本）											

2022 年年度报告

2. 盈余公积转增资本（或股本）										
3. 盈余公积弥补亏损										
4. 设定受益计划变动额结转留存收益										
5. 其他综合收益结转留存收益										
6. 其他										
（五）专项储备										
1. 本期提取										
2. 本期使用										
（六）其他										
四、本期期末余额	212,833,460.00				598,994,797.15	25,031,441.81		36,307,072.13	280,887,403.53	1,103,991,291.00

项目	2021 年度										
	实收资本（或股本）	其他权益工具			资本公积	减：库存股	其他综合收益	专项储备	盈余公积	未分配利润	所有者权益合计
		优先股	永续债	其他							
一、上年年末余额	212,833,460.00				598,994,797.15				26,597,541.38	229,683,314.99	1,068,109,113.52
加：会计政策变更											
前期差错更正											
其他											
二、本年期初余额	212,833,460.00				598,994,797.15				26,597,541.38	229,683,314.99	1,068,109,113.52
三、本期增减变动金额（减少以“－”号填列）									3,822,942.48	8,866,467.15	12,689,409.63
（一）综合收益总额										38,229,424.83	38,229,424.83
（二）所有者投入和减少资本											
1. 所有者投入的普通股											
2. 其他权益工具持有者投入资本											
3. 股份支付计入所有者权益的金额											
4. 其他											
（三）利润分配									3,822,942.48	-29,362,957.68	-25,540,015.20
1. 提取盈余公积									3,822,942.48	-3,822,942.48	

2022 年年度报告

2. 对所有者（或股东）的分配										-25,540,015.20	-25,540,015.20
3. 其他											
（四）所有者权益内部结转											
1. 资本公积转增资本（或股本）											
2. 盈余公积转增资本（或股本）											
3. 盈余公积弥补亏损											
4. 设定受益计划变动额结转留存收益											
5. 其他综合收益结转留存收益											
6. 其他											
（五）专项储备											
1. 本期提取											
2. 本期使用											
（六）其他											
四、本期期末余额	212,833,460.00				598,994,797.15				30,420,483.86	238,549,782.14	1,080,798,523.15

公司负责人：山口胜

主管会计工作负责人：靳希平

会计机构负责人：靳希平

三、公司基本情况

1. 公司概况

√适用 □不适用

伟时电子股份有限公司(以下简称“本公司”)于2003年9月1日成立,注册地址为江苏省昆山开发区精密机械产业园云雀路299号。于2018年6月,整体改制为股份有限公司,并由原昆山伟时电子有限公司更名为伟时电子股份有限公司。

截至2019年12月31日止,本公司原注册资本为人民币159,625,095.00元。2020年8月21日,经中国证券监督管理委员会《关于核准伟时电子股份有限公司首次公开发行股票批复》(证监许可[2020]1907号文)核准,本公司于2020年9月16日在上海证券交易所公开发行人民币普通股(A股)股票53,208,365股,每股面值为人民币1元,每股发行价格为人民币10.97元,增加注册资本计人民币53,208,365.00元,变更后注册资本为人民币212,833,460.00元。

本公司及其子公司(以下简称“本集团”)主要从事生产用于电子、电脑、通信产品的新型电子元器件,设计、生产精冲模、精密型腔镜,模具标准件,生产合成橡胶(丙烯酸橡胶)及相关产品,销售自产产品并提供售后服务。

本公司的实际控制人为渡边庸一先生。

2. 合并财务报表范围

√适用 □不适用

本公司的公司及合并财务报表于2023年4月10日经本公司董事会批准。

本公司合并财务报表范围参见附注(九)“在其他主体中的权益”。

四、财务报表的编制基础

1. 编制基础

本集团执行财政部颁布的企业会计准则及相关规定(以下简称“企业会计准则”),此外,本集团还按照《公开发行证券的公司信息披露编报规则第15号—财务报告的一般规定(2014年修订)》披露有关财务信息。

2. 持续经营

√适用 □不适用

本集团对自2022年12月31日起12个月的持续经营能力进行了评价,未发现对持续经营能力产生重大怀疑的事项和情况。因此,本财务报表系在持续经营假设的基础上编制。

五、重要会计政策及会计估计

具体会计政策和会计估计提示:

√适用 □不适用

本集团主要经营业务为背光显示模组、液晶显示模组、橡胶件和汽车装饰面板及显示组件等相关产品的生产与销售,故按相关制造行业经营特点以及不同贸易模式确定收入确认、应收账款预期信用损失准备、固定资产折旧摊销的会计政策,具体参见附注(五)38,附注(五)10及附注(五)23。

1. 遵循企业会计准则的声明

本公司编制的财务报表符合企业会计准则的要求，真实、完整地反映了本公司于 2022 年 12 月 31 日的公司及合并财务状况以及 2022 年度的公司及合并经营成果、公司及合并股东权益变动和公司及合并现金流量。

2. 会计期间

本集团的会计年度为公历年度，即每年 1 月 1 日起至 12 月 31 日止。

3. 营业周期

适用 不适用

营业周期是指企业从购买用于加工的资产起至实现现金或现金等价物的期间。本集团的营业周期约为 12 个月。

4. 记账本位币

人民币为本公司及除日本子公司外的其他子公司经营所处的主要经济环境中的货币，本公司及除日本子公司外的其他子公司以人民币为记账本位币。本公司之日本子公司根据其经营活动所处的主要经济环境中的货币确定日元为其记账本位币。本公司编制本财务报表时所采用的货币为人民币。

5. 同一控制下和非同一控制下企业合并的会计处理方法

适用 不适用

企业合并分为同一控制下的企业合并和非同一控制下的企业合并。

5.1 同一控制下的企业合并

参与合并的企业在合并前后均受同一方或相同的多方最终控制，且该控制并非暂时性的，为同一控制下的企业合并。

在企业合并中取得的资产和负债，按合并日其在被合并方的账面价值计量。合并方取得的净资产账面价值与支付的合并对价的账面价值的差额，调整资本公积中的股本溢价，股本溢价不足冲减的则调整留存收益。

为进行企业合并发生的各项直接费用，于发生时计入当期损益。

5.2 非同一控制下的企业合并及商誉

参与合并的企业在合并前后不受同一方或相同的多方最终控制，为非同一控制下的企业合并。

合并成本指购买方为取得被购买方的控制权而付出的资产、发生或承担的负债和发行的权益性工具的公允价值。购买方为企业合并发生的审计、法律服务、评估咨询等中介费用以及其他相关管理费用，于发生时计入当期损益。

购买方在合并中所取得的被购买方符合确认条件的可辨认资产、负债及或有负债在购买日以公允价值计量。

合并成本大于合并中取得的被购买方可辨认净资产公允价值份额的差额，作为一项资产确认为商誉并按成本进行初始计量。合并成本小于合并中取得的被购买方可辨认净资产公允价值份额的，首先对取得的被购买方各项可辨认资产、负债及或有负债的公允价值及合并成本的计量进行

复核，复核后合并成本仍小于合并中取得的被购买方可辨认净资产公允价值份额的，计入当期损益。

因企业合并形成的商誉在合并财务报表中单独列报，并按照成本扣除累计减值准备后的金额计量。

6. 合并财务报表的编制方法

适用 不适用

合并财务报表的合并范围以控制为基础予以确定。控制是指投资方拥有对被投资方的权力，通过参与被投资方的相关活动而享有可变回报，并且有能力运用对被投资方的权力影响其回报金额。一旦相关事实和情况的变化导致上述控制定义涉及的相关要素发生了变化，本集团将进行重新评估。

子公司的合并起始于本集团获得对该子公司的控制权时，终止于本集团丧失对该子公司的控制权时。

对于本集团处置的子公司，处置日(丧失控制权的日期)前的经营成果和现金流量已经适当地包括在合并利润表和合并现金流量表中。

对于通过非同一控制下的企业合并取得的子公司，其自购买日(取得控制权的日期)起的经营成果及现金流量已经适当地包括在合并利润表和合并现金流量表中。

对于通过同一控制下的企业合并取得子公司，无论该项企业合并发生在报告期的任一时点，视同该子公司同受最终控制方控制之日起纳入本集团的合并范围，其自报告期最早期间期初起的经营成果和现金流量已适当地包括在合并利润表和合并现金流量表中。

子公司采用的主要会计政策和会计期间按照本公司统一规定的会计政策和会计期间厘定。

本公司与子公司及子公司相互之间发生的内部交易对合并财务报表的影响于合并时抵销。

7. 合营安排分类及共同经营会计处理方法

适用 不适用

8. 现金及现金等价物的确定标准

现金是指库存现金以及可以随时用于支付的存款。现金等价物是指本集团持有的期限短(一般指从购买日起三个月内到期)、流动性强、易于转换为已知金额现金、价值变动风险很小的投资。

9. 外币业务和外币报表折算

适用 不适用

9.1 外币业务

外币交易在初始确认时采用与交易发生日即期汇率近似的汇率折算，与交易发生日即期汇率近似的汇率按照当月初的市场汇价中间价计算确定。

于资产负债表日，外币货币性项目采用该日即期汇率折算为人民币，因该日的即期汇率与初始确认时或者前一资产负债表日即期汇率不同而产生的汇兑差额，除：(1)符合资本化条件的外币专门借款的汇兑差额在资本化期间予以资本化计入相关资产的成本；(2)为了规避外汇风险进

行套期的套期工具的汇兑差额按套期会计方法处理；(3) 分类为以公允价值计量且其变动计入其他综合收益的货币性项目除摊余成本之外的其他账面余额变动产生的汇兑差额计入其他综合收益外，均计入当期损益。

以历史成本计量的外币非货币性项目仍以交易发生日的即期汇率近似汇率折算的记账本位币金额计量。以公允价值计量的外币非货币性项目，采用公允价值确定日的即期汇率折算，折算后的记账本位币金额与原记账本位币金额的差额，作为公允价值变动(含汇率变动)处理，计入当期损益或确认为其他综合收益。

9.2 外币财务报表折算

为编制合并财务报表，境外经营的外币财务报表按以下方法折算为人民币报表：资产负债表中的所有资产、负债类项目按资产负债表日的即期汇率折算；股东权益项目按发生时的即期汇率折算；利润表中的所有项目及反映利润分配发生额的项目按与交易发生日即期汇率近似的汇率折算；折算后资产类项目与负债类项目和股东权益类项目合计数的差额确认为其他综合收益并计入股东权益。

外币现金流量以及境外子公司的现金流量，采用与现金流量发生日即期汇率近似的汇率折算，汇率变动对现金及等价物的影响额，作为调节项目，在现金流量表中以“汇率变动对现金及现金等价物的影响”单独列示。

年初数和上年实际数按照上年财务报表折算后的数额列示。

在处置本集团在境外经营的全部所有者权益或因处置部分股权投资或其他原因丧失了对境外经营控制权时，将资产负债表中股东权益项目下列示的、与该境外经营相关的归属于母公司所有者权益的外币报表折算差额，全部转入处置当期损益。

10. 金融工具

适用 不适用

本集团在成为金融工具合同的一方时确认一项金融资产或金融负债。

对于以常规方式购买或出售金融资产的，在交易日确认将收到的资产和为此将承担的负债，或者在交易日终止确认已出售的资产。

金融资产和金融负债在初始确认时以公允价值计量。对于以公允价值计量且其变动计入当期损益的金融资产和金融负债，相关的交易费用直接计入当期损益；对于其他类别的金融资产和金融负债，相关交易费用计入初始确认金额。当本集团按照《企业会计准则第 14 号—收入》(“收入准则”)初始确认未包含重大融资成分或不考虑不超过一年的合同中的融资成分的应收账款时，按照收入准则定义的交易价格进行初始计量。

实际利率法是指计算金融资产或金融负债的摊余成本以及将利息收入或利息费用分摊计入各会计期间的方法。

实际利率，是指将金融资产或金融负债在预计存续期的估计未来现金流量，折现为该金融资产账面余额或该金融负债摊余成本所使用的利率。在确定实际利率时，在考虑金融资产或金融负债所有合同条款(如提前还款、展期、看涨期权或其他类似期权等)的基础上估计预期现金流量，但不考虑预期信用损失。

金融资产或金融负债的摊余成本是以该金融资产或金融负债的初始确认金额扣除已偿还的本金，加上或减去采用实际利率法将该初始确认金额与到期日金额之间的差额进行摊销形成的累计摊销额，再扣除累计计提的损失准备(仅适用于金融资产)。

10.1 金融资产的分类、确认与计量

初始确认后，本集团对不同类别的金融资产，分别以摊余成本、以公允价值计量且其变动计入其他综合收益或以公允价值计量且其变动计入当期损益进行后续计量。

金融资产的合同条款规定在特定日期产生的现金流量仅为对本金和以未偿付本金金额为基础的利息的支付，且本集团管理该金融资产的业务模式是以收取合同现金流量为目标，则本集团将该金融资产分类为以摊余成本计量的金融资产。此类金融资产主要包括货币资金、应收票据、应收账款和其他应收款等。

金融资产的合同条款规定在特定日期产生的现金流量仅为对本金和以未偿付本金金额为基础的利息的支付，且本集团管理该金融资产的业务模式既以收取合同现金流量为目标又以出售该金融资产为目标的，则该金融资产分类为以公允价值计量且其变动计入其他综合收益的金融资产。此类金融资产自取得起期限在一年以上的，列示为其他债权投资，自资产负债表日起一年内(含一年)到期的，列示于一年内到期的非流动资产；取得时分类为以公允价值计量且其变动计入其他综合收益的应收账款与应收票据，列示于应收款项融资，其余取得时期限在一年内(含一年)项目列示于其他流动资产。

初始确认时，本集团可以单项金融资产为基础，不可撤销地将非同一控制下的企业合并中确认的或有对价以外的非交易性权益工具投资指定为以公允价值计量且其变动计入其他综合收益的金融资产。此类金融资产作为其他权益工具投资列示。

金融资产满足下列条件之一的，表明本集团持有该金融资产的目的是交易性的：

- 取得相关金融资产的目的，主要是为了近期出售。
- 相关金融资产在初始确认时属于集中管理的可辨认金融工具组合的一部分，且有客观证据表明近期实际存在短期获利模式。
- 相关金融资产属于衍生工具。但符合财务担保合同定义的衍生工具以及被指定为有效套期工具的衍生工具除外。

以公允价值计量且其变动计入当期损益的金融资产包括分类为以公允价值计量且其变动计入当期损益的金融资产和指定为以公允价值计量且其变动计入当期损益的金融资产：

- 不符合分类为以摊余成本计量的金融资产、以公允价值计量且其变动计入其他综合收益的金融资产条件的金融资产均分类为以公允价值计量且其变动计入当期损益金融资产。
- 在初始确认时，为消除或显著减少会计错配，本集团可以将金融资产不可撤销地指定为以公允价值计量且其变动计入当期损益的金融资产。

除衍生金融资产外的以公允价值计量且其变动计入当期损益的金融资产列示于交易性金融资产。自资产负债表日起超过一年到期(或无固定期限)且预期持有超过一年的，列示于其他非流动金融资产。

10.1.1 以摊余成本计量的金融资产

以摊余成本计量的金融资产采用实际利率法，按摊余成本进行后续计量，发生减值时或终止确认产生的利得或损失，计入当期损益。

本集团对以摊余成本计量的金融资产按照实际利率法确认利息收入。除下列情况外，本集团根据金融资产账面余额乘以实际利率计算确定利息收入：

对于购入或源生的已发生信用减值的金融资产，本集团自初始确认起，按照该金融资产的摊余成本和经信用调整的实际利率计算确定其利息收入。

10.1.2 以公允价值计量且其变动计入其他综合收益的金融资产

分类为以公允价值计量且其变动计入其他综合收益的金融资产相关的减值损失或利得、采用实际利率法计算的利息收入及汇兑损益计入当期损益，除此以外该金融资产的公允价值变动均计入其他综合收益。该金融资产计入各期损益的金额与视同其一直按摊余成本计量而计入各期损益的金额相等。该金融资产终止确认时，之前计入其他综合收益的累计利得或损失从其他综合收益中转出，计入当期损益。

指定为以公允价值计量且其变动计入其他综合收益的非交易性权益工具投资的公允价值变动在其他综合收益中进行确认，该金融资产终止确认时，之前计入其他综合收益的累计利得或损失从其他综合收益中转出，计入留存收益。本集团持有该等非交易性权益工具投资期间，在本集团收取股利的权利已经确立，与股利相关的经济利益很可能流入本集团，且股利的金额能够可靠计量时，确认股利收入并计入当期损益。

10.1.3 以公允价值计量且其变动计入当期损益的金融资产

以公允价值计量且其变动计入当期损益的金融资产以公允价值进行后续计量，公允价值变动形成的利得或损失以及与该金融资产相关的股利和利息收入计入当期损益。

10.2 金融工具减值

本集团对以摊余成本计量的金融资产、分类为以公允价值计量且其变动计入其他综合收益的金融资产以及以公允价值计量且其变动计入当期损益的金融负债外的财务担保合同以预期信用损失为基础进行减值会计处理并确认损失准备。

本集团对由收入准则规范的交易形成的全部合同资产、应收票据及应收账款按照相当于整个存续期内预期信用损失的金额计量损失准备。

对于其他金融工具，除购买或源生的已发生信用减值的金融资产外，本集团在每个资产负债表日评估相关金融工具的信用风险自初始确认后的变动情况。若该金融工具的信用风险自初始确认后已显著增加，本集团按照相当于该金融工具整个存续期内预期信用损失的金额计量其损失准备；若该金融工具的信用风险自初始确认后并未显著增加，本集团按照相当于该金融工具未来12个月内预期信用损失的金额计量其损失准备。信用损失准备的增加或转回金额，除分类为以公允价值计量且其变动计入其他综合收益的金融资产外，作为减值损失或利得计入当期损益。对于分类为以公允价值计量且其变动计入其他综合收益的金融资产，本集团在其他综合收益中确认其信用损失准备，并将减值损失或利得计入当期损益，且不减少该金融资产在资产负债表中列示的账面价值。

本集团在前一会计期间已经按照相当于金融工具整个存续期内预期信用损失的金额计量了损失准备，但在当期资产负债表日，该金融工具已不再属于自初始确认后信用风险显著增加的情形，本集团在当期资产负债表日按照相当于未来12个月内预期信用损失的金额计量该金融工具的损失准备，由此形成的损失准备的转回金额作为减值利得计入当期损益。

10.2.1 信用风险显著增加

本集团利用可获得的合理且有依据的前瞻性信息，通过比较金融工具在资产负债表日发生违约的风险与在初始确认日发生违约的风险，以确定金融工具的信用风险自初始确认后是否已显著增加。对于财务担保合同，本集团在应用金融工具减值规定时，将本集团成为做出不可撤销承诺的一方之日作为初始确认日。

本集团在评估信用风险是否显著增加时会考虑如下因素：

(1) 同一金融工具或具有相同预计存续期的类似金融工具的信用风险的外部市场指标是否发生显著变化。这些指标包括：金融资产的公允价值小于其摊余成本的时间长短和程度、与借款人相关的其他市场信息(如借款人的债务工具或权益工具的价格变动)；

(2) 对债务人实际或预期的内部信用评级是否下调；

(3) 预期将导致债务人履行其偿债义务的能力发生显著变化的业务、财务或经济状况是否发生不利变化；

(4) 债务人经营成果实际或预期是否发生显著变化；

(5) 同一债务人发行的其他金融工具的信用风险是否显著增加；

(6) 债务人所处的监管、经济或技术环境是否发生显著不利变化；

(7) 预期将降低借款人按合同约定期限还款的经济动机是否发生显著变化；

(8) 债务人预期表现和还款行为是否发生显著变化；

(9) 本集团对金融工具信用管理方法是否发生变化。

无论经上述评估后信用风险是否显著增加，当金融工具合同付款已发生逾期超过(含)30日，则表明该金融工具的信用风险已经显著增加。

于资产负债表日，若本集团判断金融工具只具有较低的信用风险，则本集团假定该金融工具的信用风险自初始确认后并未显著增加。如果金融工具的违约风险较低，借款人在短期内履行其合同现金流量义务的能力很强，并且即使较长时期内经济形势和经营环境存在不利变化但未必一定降低借款人履行其合同现金义务，则该金融工具被视为具有较低的信用风险。

10.2.2 已发生信用减值的金融资产

当本集团预期对金融资产未来现金流量具有不利影响的一项或多项事件发生时，该金融资产成为已发生信用减值的金融资产。金融资产已发生信用减值的证据包括下列可观察信息：

(1) 发行方或债务人发生重大财务困难；

(2) 债务人违反合同，如偿付利息或本金违约或逾期等；

(3) 债权人出于与债务人财务困难有关的经济或合同考虑，给予债务人在任何其他情况下都不会做出的让步；

(4) 债务人很可能破产或进行其他财务重组；

(5) 以大幅折扣购买或源生一项金融资产，该折扣反映了发生信用损失的事实。

基于本集团内部信用风险管理，当内部建议的或外部获取的信息中表明金融工具债务人不能全额偿付包括本集团在内的债权人(不考虑本集团取得的任何担保)，则本集团认为发生违约事件。

无论上述评估结果如何，若金融工具合同付款已发生逾期超过(含)90日，则本集团推定该金融工具已发生违约。

10.2.3 预期信用损失的确定

本集团对应收票据、应收账款、应收款项融资、其他应收款、合同资产、其他债权投资等在组合基础上采用减值矩阵确定相关金融工具的信用损失。本集团以共同风险特征为依据，将金融工具分为不同组别。本集团采用的共同信用风险特征包括：金融工具类型、信用风险评级等。

本集团按照下列方法确定相关金融工具的预期信用损失：

- 对于金融资产，信用损失为本集团应收取的合同现金流量与预期收取的现金流量之间差额的现值。
- 对于资产负债表日已发生信用减值但并非购买或源生已发生信用减值的金融资产，信用损失为该金融资产账面余额与按原实际利率折现的估计未来现金流量的现值之间的差额。
- 对于财务担保合同，信用损失为本集团就该合同持有人发生的信用损失向其做出赔付的预计付款额，减去本集团预期向该合同持有人、债务人或任何其他方收取的金额之间差额的现值。

本集团计量金融工具预期信用损失的方法反映的因素包括：通过评价一系列可能的结果而确定的无偏概率加权平均金额；货币时间价值；在资产负债表日无须付出不必要的额外成本或努力即可获得的有关过去事项、当前状况以及未来经济状况预测的合理且有依据的信息。

10.2.4 减记金融资产

当本集团不再合理预期金融资产合同现金流量能够全部或部分收回的，直接减记该金融资产的账面余额。这种减记构成相关金融资产的终止确认。

10.3 金融资产的转移

满足下列条件之一的金融资产，予以终止确认：(1)收取该金融资产现金流量的合同权利终止；(2)该金融资产已转移，且将金融资产所有权上几乎所有的风险和报酬转移给转入方；(3)该金融资产已转移，虽然本集团既没有转移也没有保留金融资产所有权上几乎所有的风险和报酬，但是未保留对该金融资产的控制。

若本集团既没有转移也没有保留金融资产所有权上几乎所有风险和报酬，且保留了对该金融资产控制的，则按照其继续涉入被转移金融资产的程度继续确认该被转移金融资产，并相应确认相关负债。本集团按照下列方式对相关负债进行计量：

- 被转移金融资产以摊余成本计量的，相关负债的账面价值等于继续涉入被转移金融资产的账面价值减去本集团保留的权利(如果本集团因金融资产转移保留了相关权利)的摊余成本并加上本集团承担的义务(如果本集团因金融资产转移承担了相关义务)的摊余成本，相关负债不指定为以公允价值计量且其变动计入当期损益的金融负债。
- 被转移金融资产以公允价值计量的，相关负债的账面价值等于继续涉入被转移金融资产的账面价值减去本集团保留的权利(如果本集团因金融资产转移保留了相关权利)的公允价值并加上本集团承担的义务(如果本集团因金融资产转移承担了相关义务)的公允价值，该权利和义务的公允价值应为按独立基础计量时的公允价值。

金融资产整体转移满足终止确认条件的，将所转移金融资产在终止确认日的账面价值及因转移金融资产而收到的对价与原计入其他综合收益的公允价值变动累计额中对应终止确认部分的金额之和的差额计入当期损益。若本集团转移的金融资产是指定为以公允价值计量且其变动计入其他综合收益的非交易性权益工具投资，之前计入其他综合收益的累计利得或损失从其他综合收益中转出，计入留存收益。

金融资产部分转移满足终止确认条件的，将转移前金融资产整体的账面价值在终止确认部分和继续确认部分之间按照转移日各自的相对公允价值进行分摊，并将终止确认部分收到的对价和原计入其他综合收益的公允价值变动累计额中对应终止确认部分的金额之和与终止确认部分在终止确认日的账面价值之差额计入当期损益。若本集团转移的金融资产是指定为以公允价值计量且其变动计入其他综合收益的非交易性权益工具投资，之前计入其他综合收益的累计利得或损失从其他综合收益中转出，计入留存收益。

金融资产整体转移未满足终止确认条件的，本集团继续确认所转移的金融资产整体，并将收到的对价确认为金融负债。

10.4 金融负债和权益工具的分类

本集团根据所发行金融工具的合同条款及其所反映的经济实质而非仅以法律形式，结合金融负债和权益工具的定义，在初始确认时将该金融工具或其组成部分分类为金融负债或权益工具。

10.4.1 金融负债的分类、确认及计量

金融负债在初始确认时划分为以公允价值计量且其变动计入当期损益的金融负债和其他金融负债。

10.4.1.1 以公允价值计量且其变动计入当期损益的金融负债

以公允价值计量且其变动计入当期损益的金融负债，包括交易性金融负债(含属于金融负债的衍生工具)和指定为以公允价值计量且其变动计入当期损益的金融负债。除衍生金融负债单独列示外，以公允价值计量且其变动计入当期损益的金融负债列示为交易性金融负债。

金融负债满足下列条件之一，表明本集团承担该金融负债的目的是交易性的：

- 承担相关金融负债的目的，主要是为了近期回购。
- 相关金融负债在初始确认时属于集中管理的可辨认金融工具组合的一部分，且有客观证据表明近期实际存在短期获利模式。
- 相关金融负债属于衍生工具。但符合财务担保合同定义的衍生工具以及被指定为有效套期工具的衍生工具除外。

本集团将符合下列条件之一的金融负债，在初始确认时可以指定为以公允价值计量且其变动计入当期损益的金融负债：(1)该指定能够消除或显著减少会计错配；(2)根据本集团正式书面文件载明的风险管理或投资策略，以公允价值为基础对金融负债组合或金融资产和金融负债组合进行管理和业绩评价，并在本集团内部以此为基础向关键管理人员报告；(3)符合条件的包含嵌入衍生工具的混合合同。

交易性金融负债采用公允价值进行后续计量，公允价值变动形成的利得或损失以及与该等金融负债相关的股利或利息支出计入当期损益。

对于被指定为以公允价值计量且其变动计入当期损益的金融负债，该金融负债由本集团自身信用风险变动引起的公允价值变动计入其他综合收益，其他公允价值变动计入当期损益。该金融负债终止确认时，之前计入其他综合收益的自身信用风险变动引起的其公允价值累计变动额转入留存收益。与该等金融负债相关的股利或利息支出计入当期损益。若按上述方式对该等金融负债的自身信用风险变动的影响进行处理会造成或扩大损益中的会计错配的，本集团将该金融负债的全部利得或损失(包括自身信用风险变动的影响金额)计入当期损益。

10.4.1.2 其他金融负债

除金融资产转移不符合终止确认条件或继续涉入被转移金融资产所形成的金融负债、财务担保合同外的其他金融负债分类为以摊余成本计量的金融负债，按摊余成本进行后续计量，终止确认或摊销产生的利得或损失计入当期损益。

本集团与交易对手方修改或重新议定合同，未导致按摊余成本进行后续计量的金融负债终止确认，但导致合同现金流量发生变化的，本集团重新计算该金融负债的账面价值，并将相关利得或损失计入当期损益。重新计算的该金融负债的账面价值，本集团根据将重新议定或修改的合同现金流量按金融负债的原实际利率折现的现值确定。对于修改或重新议定合同所产生的所有成本或费用，本集团调整修改后的金融负债的账面价值，并在修改后金融负债的剩余期限内进行摊销。

10.4.1.2.1 财务担保合同

财务担保合同是指当特定债务人到期不能按照最初或修改后的债务工具条款偿付债务时，要求发行方向蒙受损失的合同持有人赔付特定金额的合同。对于不属于指定为以公允价值计量且其变动计入当期损益的金融负债或者因金融资产转移不符合终止确认条件或继续涉入被转移金融资产所形成的金融负债的财务担保合同，在初始确认后按照损失准备金额以及初始确认金额扣除依据收入准则相关规定所确定的累计摊销额后的余额孰高进行计量。

10.4.2 金融负债的终止确认

金融负债的现时义务全部或部分已经解除的，终止确认该金融负债或其一部分。本集团(借入方)与借出方之间签订协议，以承担新金融负债方式替换原金融负债，且新金融负债与原金融负债的合同条款实质上不同的，本集团终止确认原金融负债，并同时确认新金融负债。

金融负债全部或部分终止确认的，将终止确认部分的账面价值与支付的对价(包括转出的非现金资产或承担的新金融负债)之间的差额，计入当期损益。

10.4.3 权益工具

权益工具是指能证明拥有本集团在扣除所有负债后的资产中的剩余权益的合同。本集团发行(含再融资)、回购、出售或注销权益工具作为权益的变动处理。本集团不确认权益工具的公允价值变动。与权益性交易相关的交易费用从权益中扣减。

本集团对权益工具持有方的分配作为利润分配处理，发放的股票股利不影响股东权益总额。

10.5 衍生工具与嵌入衍生工具

衍生工具，包括远期外汇合约、外汇期权合同等。衍生工具于相关合同签署日以公允价值进行初始计量，并以公允价值进行后续计量。

对于嵌入衍生工具与主合同构成的混合合同，若主合同属于金融资产的，本集团不从该混合合同中分拆嵌入衍生工具，而将该混合合同作为一个整体适用关于金融资产分类的会计准则规定。

若混合合同包含的主合同不属于金融资产，且同时符合下列条件的，本集团将嵌入衍生工具从混合合同中分拆，作为单独的衍生工具处理。

- (1) 嵌入衍生工具的经济特征和风险与主合同的经济特征及风险不紧密相关。
- (2) 与嵌入衍生工具具有相同条款的单独工具符合衍生工具的定义。
- (3) 该混合合同不是以公允价值计量且其变动计入当期损益进行会计处理。

嵌入衍生工具从混合合同中分拆的，本集团按照适用的会计准则规定对混合合同的主合同进行会计处理。本集团无法根据嵌入衍生工具的条款和条件对嵌入衍生工具的公允价值进行可靠计量的，该嵌入衍生工具的公允价值根据混合合同公允价值和主合同公允价值之间的差额确定。使

用了上述方法后，该嵌入衍生工具在取得日或后续资产负债表日的公允价值仍然无法单独计量的，本集团将该混合合同整体指定为以公允价值计量且其变动计入当期损益的金融工具。

10.6 金融资产和金融负债的抵销

当本集团具有抵销已确认金融资产和金融负债金额的法定权利，且该种法定权利是当前可执行的，同时本集团计划以净额结算或同时变现该金融资产和清偿该金融负债时，金融资产和金融负债以相互抵销后的金额在资产负债表内列示。除此以外，金融资产和金融负债在资产负债表内分别列示，不予相互抵销。

10.7 金融工具重分类

当本集团改变其管理金融资产的业务模式时，将对所有受影响的相关金融资产进行重分类。所有金融负债均不进行重分类。

本集团对金融资产进行重分类，自重分类日（即导致企业对金融资产进行重分类的业务模式发生变更后的首个报告期间的第一天）起采用未来适用法进行相关会计处理。

本集团将一项以摊余成本计量的金融资产重分类为以公允价值计量且其变动计入其他综合收益的金融资产的，按照该金融资产在重分类日的公允价值进行计量。原账面价值与公允价值之间的差额计入其他综合收益。

11. 应收票据

应收票据的预期信用损失的确定方法及会计处理方法

适用 不适用

详见（五）“10. 金融工具”部分

12. 应收账款

应收账款的预期信用损失的确定方法及会计处理方法

适用 不适用

详见（五）“10. 金融工具”部分

13. 应收款项融资

适用 不适用

分类为以公允价值计量且其变动计入其他综合收益的应收票据，自取得起期限在一年内（含一年）的部分，列示为应收款项融资；自取得起期限在一年以上的，列示为其他债权投资。其相关会计政策详见（五）“10.1、10.2 与 10.3”。

14. 其他应收款

其他应收款预期信用损失的确定方法及会计处理方法

适用 不适用

详见（五）“10. 金融工具”部分

15. 存货

适用 不适用

15.1 存货的分类

本集团的存货主要包括原材料、低值易耗品、在产品、发出商品及产成品等。存货按成本进行初始计量，存货成本包括采购成本、加工成本和其他使存货达到目前场所和状态所发生的支出。

15.2 发出存货的计价方法

存货发出时，采用加权平均法确定发出存货的实际成本。

15.3 存货可变现净值的确定依据

资产负债表日，存货按照成本与可变现净值孰低计量。当其可变现净值低于成本时，提取存货跌价准备。

可变现净值是指在日常活动中，存货的估计售价减去至完工时估计将要发生的成本、估计的销售费用以及相关税费后的金额。在确定存货的可变现净值时，以取得的确凿证据为基础，同时考虑持有存货的目的以及资产负债表日后事项的影响。

对于数量繁多、单价较低的存货，按存货类别计提存货跌价准备；其他存货按单个存货项目的成本高于其可变现净值的差额提取存货跌价准备。

计提存货跌价准备后，如果以前减记存货价值的影响因素已经消失，导致存货的可变现净值高于其账面价值的，在原已计提的存货跌价准备金额内予以转回，转回的金额计入当期损益。

15.4 存货的盘存制度

存货盘存制度为永续盘存制。

15.5 低值易耗品的摊销方法

低值易耗品采用一次转销法进行摊销。

16. 合同资产

(1). 合同资产的确认方法及标准

适用 不适用

合同资产是指本集团已向客户转让商品或服务而有权收取对价的权利，且该权利取决于时间流逝之外的其他因素。本集团拥有的无条件（即，仅取决于时间流逝）向客户收取对价的权利作为应收款项单独列示。

(2). 合同资产预期信用损失的确定方法及会计处理方法

适用 不适用

有关合同资产预期信用损失的确定方法及会计处理方法，详见（五）“10.2 金融工具减值”。

17. 持有待售资产

适用 不适用

当本集团主要通过出售（包括具有商业实质的非货币性资产交换）而非持续使用一项非流动资产或处置组收回其账面价值时，将其划分为持有待售类别。分类为持有待售类别的非流动资产或处置组需同时满足以下条件：（1）根据类似交易中出售此类资产或处置组的惯例，在当前状况下即可立即出售；（2）出售极可能发生，即本集团已经就一项出售计划作出决议且获得确定的购买承诺，预计出售将在一年内完成。

本集团以账面价值与公允价值减去出售费用后的净额孰低计量持有待售的非流动资产或处置组。账面价值高于公允价值减去出售费用后的净额的，减记账面价值至公允价值减去出售费用后的净额，减记的金额确认为资产减值损失，计入当期损益，同时计提持有待售资产减值准备。后续资产负债表日持有待售的非流动资产公允价值减去出售费用后的净额增加的，恢复以前减记的金额，并在划分为持有待售类别后确认的资产减值损失金额内转回，转回金额计入当期损益。划分为持有待售类别前确认的资产减值损失不予转回。

持有待售的非流动资产或处置组中的非流动资产不计提折旧或摊销，持有待售的处置组中负债的利息和其他费用继续予以确认。

对联营企业或合营企业的权益性投资全部或部分分类为持有待售资产，分类为持有待售的部分自分类为持有待售之日起不再采用权益法核算。

18. 债权投资

(1). 债权投资预期信用损失的确定方法及会计处理方法

适用 不适用

19. 其他债权投资

(1). 其他债权投资预期信用损失的确定方法及会计处理方法

适用 不适用

详见（五）“金融工具”部分。

20. 长期应收款

(1). 长期应收款预期信用损失的确定方法及会计处理方法

适用 不适用

21. 长期股权投资

适用 不适用

21.1 共同控制、重要影响的判断标准

控制是指投资方拥有对被投资方的权力，通过参与被投资方的相关活动而享有可变回报，并且有能力运用对被投资方的权力影响其回报金额。共同控制是指按照相关约定对某项安排所共有的控制，并且该安排的相关活动必须经过分享控制权的参与方一致同意后才能决策。重大影响是指对被投资方的财务和经营政策有参与决策的权力，但并不能够控制或者与其他方一起共同控制这些政策的制定。在确定能否对被投资单位实施控制或施加重大影响时，已考虑投资方和其他方持有的被投资单位当期可转换公司债券、当期可执行认股权证等潜在表决权因素。

21.2 初始投资成本的确定

对于同一控制下的企业合并取得的长期股权投资，在合并日按照被合并方所有者权益在最终控制方合并财务报表中的账面价值的份额作为长期股权投资的初始投资成本。长期股权投资初始投资成本与支付的现金、转让的非现金资产以及所承担债务账面价值之间的差额，调整资本公积；资本公积不足冲减的，调整留存收益。以发行权益性证券作为合并对价的，在合并日按照被合并方所有者权益在最终控制方合并财务报表中的账面价值的份额作为长期股权投资的初始投资成本，

按照发行股份的面值总额作为股本，长期股权投资初始投资成本与所发行股份面值总额之间的差额，调整资本公积；资本公积不足冲减的，调整留存收益。

对于非同一控制下的企业合并取得的长期股权投资，在购买日按照合并成本作为长期股权投资的初始投资成本。

合并方或购买方为企业合并发生的审计、法律服务、评估咨询等中介费用以及其他相关管理费用，于发生时计入当期损益。

除企业合并形成的长期股权投资外其他方式取得的长期股权投资，按成本进行初始计量。

21.3 后续计量及损益确认方法

21.3.1 按成本法核算的长期股权投资

公司财务报表采用成本法核算对子公司的长期股权投资。子公司是指本集团能够对其实施控制的被投资主体。

采用成本法核算的长期股权投资按初始投资成本计量。追加或收回投资调整长期股权投资的成本。当期投资收益按照享有被投资单位宣告发放的现金股利或利润确认。

21.3.2 按权益法核算的长期股权投资

本集团对联营企业的投资采用权益法核算。联营企业是指本集团能够对其施加重大影响的被投资单位。

采用权益法核算时，长期股权投资的初始投资成本大于投资时应享有被投资单位可辨认净资产公允价值份额的，不调整长期股权投资的初始投资成本；初始投资成本小于投资时应享有被投资单位可辨认净资产公允价值份额的，其差额计入当期损益，同时调整长期股权投资的成本。

采用权益法核算时，按照应享有或应分担的被投资单位实现的净损益和其他综合收益的份额，分别确认投资收益和其他综合收益，同时调整长期股权投资的账面价值；按照被投资单位宣告分派的利润或现金股利计算应享有的部分，相应减少长期股权投资的账面价值；对于被投资单位除净损益、其他综合收益和利润分配以外所有者权益的其他变动，调整长期股权投资的账面价值并计入资本公积。在确认应享有被投资单位净损益的份额时，以取得投资时被投资单位各项可辨认资产等的公允价值为基础，对被投资单位的净利润进行调整后确认。被投资单位采用的会计政策及会计期间与本集团不一致的，按照本集团的会计政策及会计期间对被投资单位的财务报表进行调整，并据以确认投资收益和其他综合收益。

对于本集团与联营企业之间发生的交易，投出或出售的资产不构成业务的，未实现内部交易损益按照享有的比例计算归属于本集团的部分予以抵销，在此基础上确认投资损益。但本集团与被投资单位发生的未实现内部交易损失，属于所转让资产减值损失的，不予以抵销。

在确认应分担被投资单位发生的净亏损时，以长期股权投资的账面价值和其他实质上构成对被投资单位净投资的长期权益减记至零为限。此外，如本集团对被投资单位负有承担额外损失的义务，则按预计承担的义务确认预计负债，计入当期投资损失。被投资单位以后期间实现净利润的，本集团在收益分享额弥补未确认的亏损分担额后，恢复确认收益分享额。

21.4 长期股权投资处置

处置长期股权投资时，其账面价值与实际取得价款的差额，计入当期损益。

22. 投资性房地产

不适用

23. 固定资产**(1). 确认条件**

√适用 □不适用

固定资产是指为生产商品、提供劳务、出租或经营管理而持有的，使用寿命超过一个会计年度的有形资产。固定资产仅在与其有关的经济利益很可能流入本集团，且其成本能够可靠地计量时才予以确认。固定资产按成本进行初始计量。

与固定资产有关的后续支出，如果与该固定资产有关的经济利益很可能流入且其成本能可靠地计量，则计入固定资产成本，并终止确认被替换部分的账面价值。除此以外的其他后续支出，在发生时计入当期损益。

(2). 折旧方法

√适用 □不适用

类别	折旧方法	折旧年限（年）	残值率（%）	年折旧率（%）
房屋建筑物	采用年限平均法	20	5	4.75
机器设备	采用年限平均法	5-10	5	9.5-19.00
运输设备	采用年限平均法	4-5	5	19.00-23.75
电子设备	采用年限平均法	3-5	5	19.00-31.67
其他设备	采用年限平均法	3-5	5	19.00-31.67

固定资产从达到预定可使用状态的次月起，采用年限平均法在使用寿命内计提折旧。

预计净残值是指假定固定资产预计使用寿命已满并处于使用寿命终了时的预期状态，本集团目前从该项资产处置中获得的扣除预计处置费用后的金额。

当固定资产处置时或预期通过使用或处置不能产生经济利益时，终止确认该固定资产。固定资产出售、转让、报废或毁损的处置收入扣除其账面价值和相关税费后的差额计入当期损益。

本集团至少于年度终了对固定资产的使用寿命、预计净残值和折旧方法进行复核，如发生改变则作为会计估计变更处理。

(3). 融资租入固定资产的认定依据、计价和折旧方法

□适用 √不适用

24. 在建工程

√适用 □不适用

在建工程按实际成本计量，实际成本包括在建期间发生的各项工程支出以及其他相关费用等。在建工程不计提折旧。在建工程在达到预定可使用状态后结转为固定资产。

25. 借款费用

√适用 □不适用

可直接归属于符合资本化条件的资产的购建或者生产的借款费用，在资产支出已经发生、借款费用已经发生、为使资产达到预定可使用或可销售状态所必要的购建或生产活动已经开始时，开始资本化；构建或者生产的符合资本化条件的资产达到预定可使用状态或者可销售状态时，停止资本化。其余借款费用在发生当期确认为费用。

专门借款当期实际发生的利息费用，减去尚未动用的借款资金存入银行取得的利息收入或进行暂时性投资取得的投资收益后的金额予以资本化；一般借款根据累计资产支出超过专门借款部分的资产支出加权平均数乘以所占用一般借款的资本化率，确定资本化金额。资本化率根据一般借款的加权平均利率计算确定。

26. 生物资产

适用 不适用

27. 油气资产

适用 不适用

28. 使用权资产

适用 不适用

除短期租赁和低价值资产租赁外，本集团在租赁期开始日对租赁确认使用权资产。租赁期开始日，是指出租人提供租赁资产使其可供本集团使用的起始日期。使用权资产按照成本进行初始计量。该成本包括：

租赁负债的初始计量金额；

在租赁期开始日或之前支付的租赁付款额，存在租赁激励的，扣除已享受的租赁激励相关金额；

本集团发生的初始直接费用；

本集团为拆卸及移除租赁资产、复原租赁资产所在场地或将租赁资产恢复至租赁条款约定状态预计将发生的成本

本集团参照《企业会计准则第4号—固定资产》有关折旧规定，对使用权资产计提折旧。本集团能够合理确定租赁期届满时取得租赁资产所有权的，使用权资产在租赁资产剩余使用寿命内计提折旧。无法合理确定租赁期届满时能够取得租赁资产所有权的，在租赁期与租赁资产剩余使用寿命两者孰短的期间内计提折旧。

本集团按照《企业会计准则第8号—资产减值》的规定来确定使用权资产是否已发生减值，并对已识别的减值损失进行会计处理。

29. 无形资产

(1). 计价方法、使用寿命、减值测试

适用 不适用

各类无形资产的摊销方法、使用寿命和预计净残值如下：

类别	摊销方法	使用寿命(年)	残值率(%)
位于中国的土地使用权	直线法	50	-
位于日本的土地使用权	不摊销	永久	不适用

软件	直线法	5-10	-
----	-----	------	---

无形资产包括土地使用权和软件等。

无形资产按成本进行初始计量。使用寿命有限的无形资产自可供使用时起，对其原值减去已计提的减值准备累计金额在其预计使用寿命内采用直线法分期平均摊销。使用寿命不确定的无形资产不予摊销。

年末，对使用寿命有限的无形资产的使用寿命和摊销方法进行复核，必要时进行调整。

有关无形资产的减值测试，具体参见（五）“30、长期资产减值”。

(2). 内部研究开发支出会计政策

适用 不适用

研究阶段的支出，于发生时计入当期损益。

开发阶段的支出同时满足下列条件的，确认为无形资产，不能满足下述条件的开发阶段的支出计入当期损益：

- (1) 完成该无形资产以使其能够使用或出售在技术上具有可行性；
- (2) 具有完成该无形资产并使用或出售的意图；
- (3) 无形资产产生经济利益的方式，包括能够证明运用该无形资产生产的产品存在市场或无形资产自身存在市场，无形资产将在内部使用的，能够证明其有用性；
- (4) 有足够的技术、财务资源和其他资源支持，以完成该无形资产的开发，并有能力使用或出售该无形资产；
- (5) 归属于该无形资产开发阶段的支出能够可靠地计量。

无法区分研究阶段支出和开发阶段支出的，将发生的研发支出全部计入当期损益。内部开发活动形成的无形资产的成本仅包括满足资本化条件的时点至无形资产达到预定用途前发生的支出总额，对于同一项无形资产在开发过程中达到资本化条件之前已经费用化计入损益的支出不再进行调整。

30. 长期资产减值

适用 不适用

本集团在每一个资产负债表日检查长期股权投资、固定资产、在建工程及使用寿命确定的无形资产等是否存在可能发生减值的迹象。如果该等资产存在减值迹象，则估计其可收回金额。使用寿命不确定的无形资产和尚未达到可使用状态的无形资产，无论是否存在减值迹象，每年均进行减值测试。

估计资产的可收回金额以单项资产为基础，如果难以对单项资产的可收回金额进行估计的，则以该资产所属的资产组为基础确定资产组的可收回金额。可收回金额为资产或者资产组的公允价值减去处置费用后的净额与其预计未来现金流量的现值两者之中的较高者。

如果资产的可收回金额低于其账面价值，按其差额计提资产减值准备，并计入当期损益。

上述资产减值损失一经确认，在以后会计期间不予转回。

31. 长期待摊费用

适用 不适用

长期待摊费用为已经发生但应由本期和以后各期负担的分摊期限在一年以上的各项费用。长期待摊费用在预计受益期间分期平均摊销。

32. 合同负债

(1). 合同负债的确认方法

适用 不适用

合同负债，是指本集团已收或应收客户对价而应向客户转让商品的义务。同一合同下的合同资产和合同负债以净额列示。

33. 职工薪酬

(1). 短期薪酬的会计处理方法

适用 不适用

本集团在职工为其提供服务的会计期间，将实际发生的短期薪酬确认为负债，并计入当期损益或相关资产成本。本集团发生的职工福利费，在实际发生时根据实际发生额计入当期损益或相关资产成本。职工福利费为非货币性福利的，按照公允价值计量。

本集团职工为职工缴纳的医疗保险费、工伤保险费、生育保险费等社会保险费和住房公积金，以及本集团按规定提取的工会经费和职工教育经费，在职工为本集团提供服务的会计期间，根据规定的计提基础和计提比例计算确定相应的职工薪酬金额，并确认相应负债，计入当期损益或相关资产成本。

(2). 离职后福利的会计处理方法

适用 不适用

离职后福利全部为设定提存计划。

本集团在职工为其提供服务的会计期间，将根据设定提存计划计算的应缴存金额确认为负债，并计入当期损益或相关资产成本。

(3). 辞退福利的会计处理方法

适用 不适用

本集团向职工提供辞退福利的，在下列两者孰早日确认辞退福利产生的职工薪酬负债，并计入当期损益：本集团不能单方面撤回因解除劳动关系计划或裁减建议所提供的辞退福利时；本集团确认与涉及支付辞退福利的重组相关的成本或费用时。

(4). 其他长期职工福利的会计处理方法

适用 不适用

34. 租赁负债

适用 不适用

除短期租赁和低价值资产租赁外，本集团在租赁期开始日按照该日尚未支付的租赁付款额的现值对租赁负债进行初始计量。在计算租赁付款额的现值时，本集团采用租赁内含利率作为折现率，无法确定租赁内含利率的，采用增量借款利率作为折现率。

租赁付款额是指本集团向出租人支付的与在租赁期内使用租赁资产的权利相关的款项，包括固定付款额及实质固定付款额，存在租赁激励的，扣除租赁激励相关金额。

租赁期开始日后，本集团按照固定的周期性利率计算租赁负债在租赁期内各期间的利息费用，并计入当期损益或相关资产成本。

在租赁期开始日后，因租赁期变化的，本集团按变动后租赁付款额和修订后的折现率计算的现值重新计量租赁负债，并调整相应的使用权资产，若使用权资产的账面价值已调减至零，但租赁负债仍需进一步调减的，本集团将差额计入当期损益。

35. 预计负债

适用 不适用

当与产品质量保证、法律诉讼等或有事项相关的义务是本集团承担的现时义务，且履行该义务很可能导致经济利益流出，以及该义务的金额能够可靠地计量，则确认为预计负债。

在资产负债表日，考虑与或有事项有关的风险、不确定性和货币时间价值等因素，按照履行相关现时义务所需支出的最佳估计数对预计负债进行计量。如果货币时间价值影响重大，则以预计未来现金流出折现后的金额确定最佳估计数。

36. 股份支付

适用 不适用

37. 优先股、永续债等其他金融工具

适用 不适用

38. 收入

(1). 收入确认和计量所采用的会计政策

适用 不适用

本集团的收入主要来自销售产品，本集团销售的产品主要包括背光显示模组、液晶显示模组、五金件、橡胶件及汽车装饰面板及显示组件等。

本集团在履行了合同中的履约义务，即在客户取得相关商品或服务控制权时，按照分摊至该项履约义务的交易价格确认收入。履约义务，是指合同中本集团向客户转让可明确区分商品或服务的承诺。交易价格，是指本集团因向客户转让商品或服务而预期有权收取的对价金额，但不包含代第三方收取的款项以及本集团预期将退还给客户的款项。

本集团在合同开始日对合同进行评估，识别该合同所包含的各单项履约义务，并确定各单项履约义务是在某一时段内履行，还是在某一时点履行。满足下列条件之一的，属于在某一时间段内履行的履约义务，本集团按照履约进度，在一段时间内确认收入：(1) 客户在本集团履约的同时即取得并消耗所带来的经济利益；(2) 客户能够控制本集团履约过程中在建的商品；(3) 本集团履约过程中所产出的商品具有不可替代用途，且本集团在整个合同期间内有权就累计至今已完成的履约部分收取款项。否则，本集团在客户取得相关商品或服务控制权的时点确认收入。

合同中包含两项或多项履约义务的，本集团在合同开始日，按照各单项履约义务所承诺商品或服务的单独售价的相对比例，将交易价格分摊至各单项履约义务。但在有确凿证据表明合同折扣或可变对价仅与合同中一项或多项(而非全部)履约义务相关的，本集团将该合同折扣或可变对

价分摊至相关一项或多项履约义务。单独售价，是指本集团向客户单独销售商品或服务的价格。单独售价无法直接观察的，本集团综合考虑能够合理取得的全部相关信息，并最大限度地采用可观察的输入值估计单独售价。

对于附有销售退回条款的销售，本集团在客户取得相关商品控制权时，按照因向客户转让商品而预期有权收取的对价金额(即，不包含预期因销售退回将退还的金额)确认收入，按照预期因销售退回将退还的金额确认负债；同时，按照预期将退回商品转让时的账面价值，扣除收回该商品预计发生的成本(包括退回商品的价值减损)后的余额，确认为一项资产，按照所转让商品转让时的账面价值，扣除上述资产成本的净额结转成本。

对于附有质量保证条款的销售，如果该质量保证在向客户保证所销售商品或服务符合既定标准之外提供了一项单独的服务，该质量保证构成单项履约义务。否则，本集团按照《企业会计准则第 13 号—或有事项》规定对质量保证责任进行会计处理。

本集团根据在向客户转让商品或服务前是否拥有对该商品或服务的控制权，来判断从事交易时本集团的身份是主要责任人还是代理人。本集团在向客户转让商品或服务前能够控制该商品或服务的，本集团为主要责任人，按照已收或应收对价总额确认收入；否则，本集团为代理人，按照预期有权收取的佣金或手续费的金额确认收入，该金额按照已收或应收对价总额扣除应支付给其他相关方的价款后的净额确定。

本集团向客户预收销售商品或服务款项的，首先将该款项确认为负债，待履行了相关履约义务时再转为收入。当本集团预收款项无需退回，且客户可能会放弃其全部或部分合同权利时，本集团预期将有权获得与客户所放弃的合同权利相关的金额的，按照客户行使合同权利的模式按比例将上述金额确认为收入；否则，本集团只有在客户要求履行剩余履约义务的可能性极低时，才将上述负债的相关余额转为收入。

本集团具体收入确认原则如下：

对于国内销售，本集团将产品按照合同运至约定交货地点或由买方自行提货，并由买方验收确认后，该产品的控制权转移至客户，本集团履行完合同约定的履约义务，并在此时点获得就所提供产品收取合同约定金额的权利，本集团于该时点确认产品销售收入。

对于出口销售，本集团根据与客户的不同约定，确认产品控制权转移的时点。其中采用 EXW 条款，于买方指定承运人上门提货时该产品的控制权转移至客户，本集团确认产品销售收入；采用 FOB 和 CIF 条款，将产品按照合同规定办理出口报关手续并装船越过船舷时该产品的控制权转移至客户，本集团确认产品销售收入；采用 DDU 条款，本集团以产品交付至买方指定收货地点时该产品的控制权转移至客户，本集团确认产品销售收入。

(2). 同类业务采用不同经营模式导致收入确认会计政策存在差异的情况

适用 不适用

39. 合同成本

适用 不适用

39.1 取得合同的成本

本集团为取得合同发生的增量成本(即不取得合同就不会发生的成本)预期能够收回的，确认为一项资产，并采用与该资产相关的商品或服务收入确认相同的基础进行推销，计入当期损益。

若该项资产摊销期限不超过一年的，在发生时计入当期损益。本集团为取得合同发生的其他支出，在发生时计入当期损益，明确由客户承担的除外。

39.2 履行合同的成本

本集团为履行合同发生的成本，不属于除收入准则外的其他企业会计准则规范范围且同时满足下列条件的，确认为一项资产：(1) 该成本与一份当前或预期取得的合同直接相关；(2) 该成本增加了本集团未来用于履行履约义务的资源；(3) 该成本预期能够收回。上述资产采用与该资产相关的商品或服务收入确认相同的基础进行摊销，计入当期损益。

40. 政府补助

适用 不适用

政府补助是指本集团从政府无偿取得货币性资产和非货币性资产。政府补助在能够满足政府补助所附条件且能够收到时予以确认。政府补助为货币性资产的，按照收到或应收的金额计量。

40.1 与收益相关的政府补助判断依据及会计处理方法

本集团与收益相关的政府补助详见附注(七)84。

与收益相关的政府补助，用于补偿以后期间的相关费用和损失的，确认为递延收益，并在确认相关费用的期间计入当期损益；用于补偿已经发生的相关费用或损失的，直接计入当期损益。

与本集团日常活动相关的政府补助，按照经济业务实质，计入其他收益。与本集团日常活动无关的政府补助，计入营业外收支。

41. 递延所得税资产/递延所得税负债

适用 不适用

对于某些资产、负债项目的账面价值与其计税基础之间的差额，以及未作为资产和负债确认但按照税法规定可以确定其计税基础的项目的账面价值与计税基础之间的差额产生的暂时性差异，采用资产负债表债务法确认递延所得税资产及递延所得税负债。

一般情况下所有暂时性差异均确认相关的递延所得税。但对于可抵扣暂时性差异，本集团以很可能取得用来抵扣可抵扣暂时性差异的应纳税所得额为限，确认相关的递延所得税资产。此外，与商誉的初始确认相关的，以及与既不是企业合并、发生时也不影响会计利润和应纳税所得额(或可抵扣亏损)的交易中产生的资产或负债的初始确认有关的暂时性差异，不予确认有关的递延所得税资产或负债。

对于能够结转以后年度的可抵扣亏损及税款抵减，以很可能获得用来抵扣可抵扣亏损和税款抵减的未来应纳税所得额为限，确认相应的递延所得税资产。

本集团确认与子公司投资相关的应纳税暂时性差异产生的递延所得税负债，除非本集团能够控制暂时性差异转回的时间，而且该暂时性差异在可预见的未来很可能不会转回。对于与子公司投资相关的可抵扣暂时性差异，只有当暂时性差异在可预见的未来很可能转回，且未来很可能获得用来抵扣可抵扣暂时性差异的应纳税所得额时，本集团才确认递延所得税资产。

资产负债表日，对于递延所得税资产和递延所得税负债，根据税法规定，按照预期收回相关资产或清偿相关负债期间的适用税率计量。

除与直接计入其他综合收益或所有者权益的交易和事项相关的当期所得税和递延所得税计入其他综合收益或所有者权益，以及企业合并产生的递延所得税调整商誉的账面价值外，其余当期所得税和递延所得税费用或收益计入当期损益。

资产负债表日，对递延所得税资产的账面价值进行复核，如果未来很可能无法获得足够的应纳税所得额用以抵扣递延所得税资产的利益，则减记递延所得税资产的账面价值。在很可能获得足够的应纳税所得额时，减记的金额予以转回。

42. 租赁

(1). 经营租赁的会计处理方法

适用 不适用

本公司自 2021 年 1 月 1 日(“首次执行日”)起执行财政部于 2018 年修订的《企业会计准则第 21 号—租赁》(以下简称“新租赁准则”，修订前的租赁准则简称“原租赁准则”)。新租赁准则完善了租赁的定义，增加了租赁的识别、分拆和合并等内容；取消承租人经营租赁和融资租赁的分类，要求在租赁期开始日对所有租赁(短期租赁和低价值资产租赁除外)确认使用权资产和租赁负债，并分别确认折旧和利息费用；改进了承租人对租赁的后续计量，增加了选择权重估和租赁变更情形下的会计处理，并增加了相关披露要求。此外，也丰富了出租人的披露内容。

对于首次执行日前已存在的合同，本公司在首次执行日选择不重新评估其是否为租赁或者包含租赁。

本公司根据首次执行新租赁准则的累积影响数，调整首次执行日留存收益及财务报表其他相关项目金额，不调整可比期间信息。

对于首次执行日前的除低价值租赁外的经营租赁，本公司根据每项租赁选择采用下列一项或多项简化处理。

- 将于首次执行日后 12 个月内完成的租赁，作为短期租赁处理；
- 计量租赁负债时，具有相似特征的租赁采用同一折现率；
- 使用权资产的计量不包含初始直接费用；
- 首次执行日之前发生租赁变更的，本公司根据租赁变更的最终安排进行会计处理
- 存在续租选择权或终止租赁选择权的，本公司根据首次执行日前选择权的实际行使及其他最新情况确定租赁期。

(2). 融资租赁的会计处理方法

适用 不适用

(3). 新租赁准则下租赁的确定方法及会计处理方法

适用 不适用

43. 其他重要的会计政策和会计估计

适用 不适用

44. 重要会计政策和会计估计的变更

(1). 重要会计政策变更

√适用 □不适用

会计政策变更的内容和原因	审批程序	备注(受重要影响的报表项目名称和金额)
财政部于 2021 年 12 月 30 日发布了《企业会计准则解释第 15 号》(以下简称“解释 15 号”), 规范了固定资产达到预定可使用状态前或者研发过程中产出的产品或副产品对外销售的会计处理、亏损合同的判断。	经公司第二届董事会第十二次会议审议通过。	经评估, 本集团认为采用该规定对本集团财务报表并无重大影响。

其他说明

1. 企业会计准则解释第 15 号

固定资产达到预定可使用状态前或者研发过程中产出的产品或副产品对外销售的会计处理

解释第 15 号规定, 企业将固定资产达到预定可使用状态前或者研发过程中产出的产品或副产品对外销售的, 应当按照《企业会计准则第 14 号—收入》、《企业会计准则第 1 号—存货》等规定, 对试运行销售相关的收入和成本分别进行会计处理, 计入当期损益, 不应将试运行销售相关收入抵销成本后的净额冲减固定资产成本或者研发支出。同时企业应当在附注中单独披露试运行销售的相关收入和成本金额、具体列报项目以及确定试运行销售相关成本时采用的重要会计估计等相关信息。该规定自 2022 年 1 月 1 日起施行, 对于财务报表列报最早期间的期初至 2022 年 1 月 1 日之间发生的试运行销售, 应当进行追溯调整。

经评估, 本集团认为采用该规定对本集团财务报表并无重大影响。

亏损合同的判断

解释第 15 号明确, 企业在判断合同是否构成亏损合同时所考虑的“履行该合同的成本”应当包括履行合同的增量成本和与履行合同直接相关的其他成本的分摊金额。该规定自 2022 年 1 月 1 日起施行。企业应当对在 2022 年 1 月 1 日尚未履行完所有义务的合同执行该规定, 累积影响数调整施行日当年年初留存收益及其他相关的财务报表项目, 不调整前期比较财务报表数据。

经评估, 本集团认为采用该规定对本集团财务报表并无重大影响。

(2). 重要会计估计变更

□适用 √不适用

(3). 2022 年起首次执行新会计准则或准则解释等涉及调整首次执行当年年初的财务报表

□适用 √不适用

45. 其他

□适用 √不适用

六、税项

1. 主要税种及税率

主要税种及税率情况

√适用 □不适用

税种	计税依据	税率
----	------	----

增值税	应纳税增值额(应纳税额按应纳税销售额乘以适用税率扣除当期允许抵扣的进项税后的余额计算)	13%
消费税	应纳税增值额(销售额乘以适用税率扣除采购额乘以适用税率的余额计算)	10%
城市维护建设税	实际缴纳的增值税	7%
教育费附加	实际缴纳的增值税	3%
地方教育费附加	实际缴纳的增值税	2%
房产税	从租计征部分按照租金收入的 12% 计缴；从价计征部分按税务机关核准的房产余值的 1.2% 计缴	12%；1.2%
土地使用税	土地面积	1.2 元/平方米
固定资产税(日本地区)	固定资产(房屋建筑物及土地)账面净值为纳税标准	1.4%
企业所得税	应纳税所得额	详见下表

存在不同企业所得税税率纳税主体的，披露情况说明

适用 不适用

纳税主体名称	所得税税率(%)
本公司	15%
日本伟时株式会社 (以下简称“日本伟时”)	区分法人税和地方法人税，根据以下步骤计算： 法人税：对于资本金 1 亿日元以上的普通法人，适用法人税税率 23.2% 地方法人税：法人税税额的 10.3% 住民税：按照当地主管部门核准的税收标准(已缴纳的法人税)乘以 6.8% 加上定额。 事业税：应纳税所得额 400 万日元以下：3.5%~3.65%；应纳税所得额 400 万日元到 800 万日元之间：5.3%~5.52%；应纳税所得额超过 800 万：7%~7.29%。 特别法人事业税：事业税税额的 37% 县民税：按照地方法人税税额乘以县民税税率(1%~1.8%) 加上定额
东莞伟时科技有限公司(以下简称“东莞伟时”)	15%
伟时亚洲有限公司(以下简称“亚洲伟时”)	对于不超过(含)港币 2,000,000 元的税前利润执行 8.25% 的税率，对于税前利润超过港币 2,000,000 元以上的部分执行 16.5% 的税率。
淮安伟时科技有限公司(以下简称“淮安伟时”)	25%

2. 税收优惠

适用 不适用

本公司于 2021 年 11 月 30 日取得由江苏省科学技术厅、江苏省财政厅及国家税务总局江苏省税务局联合批准的“高新技术企业证书”，编号 GR202132009238，有效期三年，本公司 2021 年至 2023 年执行 15% 的企业所得税税率。

东莞伟时于 2022 年 12 月 22 日取得由广东省科学技术厅、广东省财政厅及国家税务总局广东省税务局联合批准的“高新技术企业证书”，编号 GR202244009702，有效期三年，东莞伟时 2022 年至 2024 年执行 15% 的企业所得税税率。

3. 其他

适用 不适用

七、合并财务报表项目注释

1. 货币资金

适用 不适用

单位：元 币种：人民币

项目	期末余额	期初余额
库存现金	50,721.87	56,776.22
银行存款	507,155,314.14	491,498,250.72
其他货币资金	3,393,857.09	416,845.13
合计	510,599,893.10	491,971,872.07
其中：存放在境外的款项总额	35,296,826.25	9,754,148.78
存放财务公司存款		

其他说明

本集团本年末的其他货币资金中受限制货币资金为人民币 3,393,857.09 元(上年末：人民币 416,845.13 元)，包括用于质押借款的定期存单等值人民币 393,857.09 元(上年末：等值人民币 416,845.13 元)，远期外汇合同保证金人民币 3,000,000.00 元(上年末：无)。

2. 交易性金融资产

适用 不适用

单位：元 币种：人民币

项目	期末余额	期初余额
以公允价值计量且其变动计入当期损益的金融资产	190,000,000.00	55,000,000.00
其中：		
指定以公允价值计量且其变动计入当期损益的金融资产		
其中：		
合计	190,000,000.00	55,000,000.00

其他说明：

适用 不适用

理财产品为本集团持有的结构性存款等理财产品，该等理财产品均为保本浮动收益型，其公允价值变动而产生的收益或损失直接计入当期损益。

3. 衍生金融资产

适用 不适用

单位：元 币种：人民币

项目	期末余额	期初余额
衍生金融资产	1,403,037.65	1,672,076.74
合计	1,403,037.65	1,672,076.74

其他说明：

本集团的衍生金融资产系未到期远期外汇买卖合同、外汇期权合同，未被指定为套期工具，其公允价值变动而产生的收益或损失，直接计入当期损益。

4、 应收票据**(1). 应收票据分类列示**

√适用 □不适用

单位：元 币种：人民币

项目	期末余额	期初余额
银行承兑票据		11,621,033.14
合计		11,621,033.14

(1) 本集团的银行承兑汇票在需要时贴现，由于持有银行承兑汇票的业务模式既以收取合同现金流量为目标又以出售该金融资产为目标，故将其分类为以公允价值计量且其变动计入其他综合收益的金融资产，列示于应收款项融资。

(2) 本集团认为所持有的银行承兑汇票因银行违约而产生的信用风险较低，因此未计提信用损失准备。

(3) 于本年末，本集团无已质押的应收票据。

(2). 期末公司已质押的应收票据

□适用 √不适用

(3). 期末公司已背书或贴现且在资产负债表日尚未到期的应收票据

√适用 □不适用

单位：元 币种：人民币

项目	期末终止确认金额	期末未终止确认金额
银行承兑票据		
商业承兑票据		
已贴现银行承兑汇票(注)	23,572,929.04	0
合计	23,572,929.04	0

(4). 期末公司因出票人未履约而将其转应收账款的票据

□适用 √不适用

(5). 按坏账计提方法分类披露

□适用 √不适用

按单项计提坏账准备：

□适用 √不适用

按组合计提坏账准备：

□适用 √不适用

如按预期信用损失一般模型计提坏账准备，请参照其他应收款披露：

□适用 √不适用

(6). 坏账准备的情况

□适用 √不适用

(7). 本期实际核销的应收票据情况

□适用 √不适用

其他说明

□适用 √不适用

5、 应收账款

(1). 按账龄披露

√适用 □不适用

单位：元 币种：人民币

账龄	期末账面余额
1 年以内	
其中：1 年以内分项	
1 年以内	275,603,869.39
1 年以内小计	275,603,869.39
1 至 2 年	713,957.07
2 至 3 年	
3 年以上	
3 至 4 年	
4 至 5 年	
5 年以上	
合计	276,317,826.46

(2). 按坏账计提方法分类披露

√适用 □不适用

单位：元 币种：人民币

类别	期末余额					期初余额				
	账面余额		坏账准备		账面价值	账面余额		坏账准备		账面价值
	金额	比例 (%)	金额	计提比例 (%)		金额	比例 (%)	金额	计提比例 (%)	
按单项计提坏账准备										
其中：										
按组合计提坏账准备	276,317,826.46	100	12,352,774.46	4.47	263,965,052.00	325,498,862.40	100	16,274,943.12	5	309,223,919.28
其中：										
账龄组合	276,317,826.46	100	12,352,774.46	4.47	263,965,052.00	325,498,862.40	100	16,274,943.12	5	309,223,919.28
合计	276,317,826.46	/	12,352,774.46	/	263,965,052.00	325,498,862.40	/	16,274,943.12	/	309,223,919.28

按单项计提坏账准备：

□适用 √不适用

按组合计提坏账准备：

√适用 □不适用

组合计提项目：账龄组合

单位：元 币种：人民币

名称	期末余额		
	应收账款	坏账准备	计提比例 (%)
1 年以内	275,603,869.39	12,281,378.75	4.46
1-2 年	713,957.07	71,395.71	10
合计	276,317,826.46	12,352,774.46	

按组合计提坏账的确认标准及说明：

√适用 □不适用

按组合计提坏账的确认标准详见本报告第十节“财务报告”之五“重要会计政策会计估计”中的“10、金融工具”下的“10.2 金融工具减值”。

如按预期信用损失一般模型计提坏账准备，请参照其他应收款披露：

□适用 √不适用

(3). 坏账准备的情况

√适用 □不适用

单位：元 币种：人民币

类别	期初余额	本期变动金额				期末余额
		计提	收回或转回	转销或核销	其他变动	
按组合计提的坏账准备	16,274,943.12	-3,922,168.66				12,352,774.46
合计	16,274,943.12	-3,922,168.66				12,352,774.46

其中本期坏账准备收回或转回金额重要的：

适用 不适用

(4). 本期实际核销的应收账款情况

适用 不适用

(5). 按欠款方归集的期末余额前五名的应收账款情况

适用 不适用

单位：元 币种：人民币

单位名称	期末余额	占应收账款期末余额合计数的比例(%)	坏账准备期末余额
日本显示器集团	110,690,755.16	40.06	4,932,568.95
夏普集团	34,398,681.80	12.45	1,532,863.96
伟世通集团	23,151,317.69	8.38	1,031,662.22
依摩泰集团	21,988,166.42	7.96	979,830.22
松下集团	19,291,099.47	6.98	859,644.31
合计	209,520,020.54	75.83	9,336,569.66

其他说明

(1) 晶端显示精密电子(苏州)有限公司、Kaohsiung Opto-Electronics Inc. (高雄晶杰达光电科技股份有限公司)、Nanox Philippines Inc. (菲律宾显示器件有限公司)及 Japan Display Inc. (日本显示器件有限公司)等公司为关联企业，合并披露为日本显示器集团；

(2) 无锡夏普电子元器件有限公司、SHARP HONG KONG Limited、日本夏普株式会社等公司为关联企业，合并披露为夏普集团；

(3) Visteon Japan,Ltd. Hiroshima Plant、Visteon Systems LLC VEM PLA、伟世通日本株式会社、上海伟世通汽车电子系统有限公司等公司为关联企业，合并披露为伟世通集团。

(4) Elematec Corporation Fukuoka Branch、依摩泰(上海)国际贸易有限公司、依摩泰国际贸易(深圳)有限公司、Elematec Hong Kong Limited、Elematec 株式会社等公司为关联企业，合并披露为依摩泰集团。

(5) 厦门松下电子信息有限公司、青岛松下电子部品(保税区)有限公司、Panasonic Procurement (China) Co., Ltd.(松下香港有限公司)、Panasonic Malaysia 等公司为关联企业，合并披露为松下集团。

(6). 因金融资产转移而终止确认的应收账款

适用 不适用

(7). 转移应收账款且继续涉入形成的资产、负债金额

适用 不适用

其他说明：

适用 不适用

6、 应收款项融资

适用 不适用

单位：元 币种：人民币

项目	期末余额	期初余额
银行承兑汇票	3,822,313.20	
合计	3,822,313.20	

本集团的银行承兑汇票在需要时贴现，由于持有银行承兑汇票的业务模式既以收取合同现金流量为目标又以出售该金融资产为目标，故将其分类为以公允价值计量且其变动计入其他综合收益的金融资产，列示于应收款项融资。

应收款项融资本期增减变动及公允价值变动情况：

适用 不适用

如按预期信用损失一般模型计提坏账准备，请参照其他应收款披露：

适用 不适用

其他说明：

适用 不适用

7、 预付款项

(1). 预付款项按账龄列示

适用 不适用

单位：元 币种：人民币

账龄	期末余额		期初余额	
	金额	比例 (%)	金额	比例 (%)
1 年以内	379,444.94	100.00	142,947.46	100.00
1 至 2 年				
2 至 3 年				
3 年以上				
合计	379,444.94	100.00	142,947.46	100.00

账龄超过 1 年且金额重要的预付款项未及时结算原因的说明：

不适用

(2). 按预付对象归集的期末余额前五名的预付款情况

适用 不适用

单位名称	期末余额	占预付款项期末余额合计数的比例 (%)
文晔领科(上海)投资有限公司	71,600.00	18.87
东莞市宝科精密机械有限公司	68,400.00	18.03
福建坤脉自动化科技有限公司	58,200.00	15.34
深南电路股份有限公司	32,595.88	8.59

东莞市科宏环保工程有限公司	31,500.00	8.30
合计	262,295.88	69.13

其他说明
不适用

其他说明
适用 不适用

8、其他应收款

项目列示

适用 不适用

单位：元 币种：人民币

项目	期末余额	期初余额
应收利息		
应收股利		
其他应收款	2,669,104.26	2,992,994.92
合计	2,669,104.26	2,992,994.92

其他说明：
适用 不适用

应收利息

(1). 应收利息分类

适用 不适用

(2). 重要逾期利息

适用 不适用

(3). 坏账准备计提情况

适用 不适用

其他说明：
适用 不适用

(4). 应收股利

适用 不适用

(5). 重要的账龄超过1年的应收股利

适用 不适用

(6). 坏账准备计提情况

适用 不适用

其他说明：
适用 不适用

其他应收款

(7). 按账龄披露

√适用 □不适用

单位：元 币种：人民币

账龄	期末账面余额
1 年以内	
其中：1 年以内分项	
1 年以内	282,402.31
1 年以内小计	282,402.31
1 至 2 年	10,199.84
2 至 3 年	151,000.00
3 年以上	2,787,019.07
3 至 4 年	
4 至 5 年	
5 年以上	
合计	3,230,621.22

(8). 按款项性质分类情况

√适用 □不适用

单位：元 币种：人民币

款项性质	期末账面余额	期初账面余额
保证金、押金	2,644,179.50	2,547,387.85
资金拆借	432,537.67	862,846.39
备用金、员工借款及垫付员工款	120,818.59	140,002.05
其他	33,085.46	34,433.20
合计	3,230,621.22	3,584,669.49

(9). 坏账准备计提情况

√适用 □不适用

单位：元 币种：人民币

坏账准备	第一阶段	第二阶段	第三阶段	合计
	未来12个月 预期信用损 失	整个存续期预期 信用损失(未发 生信用减值)	整个存续期预期 信用损失(已发 生信用减值)	
2022年1月1日余额			591,674.57	591,674.57
2022年1月1日余额在本期				
--转入第二阶段				
--转入第三阶段				
--转回第二阶段				
--转回第一阶段				
本期计提			-30,157.61	-30,157.61
本期转回				
本期转销				
本期核销				
其他变动				

2022年12月31日余额			561,516.96	561,516.96
---------------	--	--	------------	------------

对本期发生损失准备变动的其他应收款账面余额显著变动的情况说明：

适用 不适用

本期坏账准备计提金额以及评估金融工具的信用风险是否显著增加的采用依据：

适用 不适用

(10). 坏账准备的情况

适用 不适用

单位：元 币种：人民币

类别	期初余额	本期变动金额				期末余额
		计提	收回或转回	转销或核销	其他变动	
按组合计提坏账准备	591,674.57	-30,157.61				561,516.96
合计	591,674.57	-30,157.61				561,516.96

其中本期坏账准备转回或收回金额重要的：

适用 不适用

(11). 本期实际核销的其他应收款情况

适用 不适用

(12). 按欠款方归集的期末余额前五名的其他应收款情况

适用 不适用

单位：元 币种：人民币

单位名称	款项的性质	期末余额	账龄	占其他应收款期末余额合计数的比例(%)	坏账准备期末余额
东莞市长安镇涌头股份经济联合社	押金	1,735,110.00	2-3年	53.71	
苏州君挚新能源科技有限公司	资金拆借	432,537.67	3年以上	13.39	
中华人民共和国昆山海关	保证金	115,861.00	1年以内	3.59	
苏州心甜佑佳企业管理有限公司	保证金	100,000.00	1年以内	3.10	
潘琴	员工借款	85,000.00	2-3年	2.63	
合计	/	2,468,508.67	/	76.42	

(13). 涉及政府补助的应收款项

适用 不适用

(14). 因金融资产转移而终止确认的其他应收款

适用 不适用

(15). 转移其他应收款且继续涉入形成的资产、负债的金额

□适用 √不适用

其他说明:

□适用 √不适用

9、存货

(1). 存货分类

√适用 □不适用

单位: 元 币种: 人民币

项目	期末余额			期初余额		
	账面余额	存货跌价准备/合同履约成本减值准备	账面价值	账面余额	存货跌价准备/合同履约成本减值准备	账面价值
原材料	55,075,346.30	2,317,914.77	52,757,431.53	50,410,495.99	1,826,491.12	48,584,004.87
低值易耗品	2,060,101.08	39,192.41	2,020,908.67	2,001,039.80	60,504.36	1,940,535.44
在产品	61,103,042.45	1,148,418.63	59,954,623.82	65,697,722.25	355,544.75	65,342,177.50
产成品	38,782,794.05	1,322,292.02	37,460,502.03	21,903,377.91	378,493.95	21,524,883.96
发出商品	11,726,224.67	-	11,726,224.67	10,009,101.37	-	10,009,101.37
周转材料						
消耗性生物资产						
合同履约成本						
合计	168,747,508.55	4,827,817.83	163,919,690.72	150,021,737.32	2,621,034.18	147,400,703.14

(2). 存货跌价准备及合同履约成本减值准备

√适用 □不适用

单位: 元 币种: 人民币

项目	期初余额	本期增加金额		本期减少金额		期末余额
		计提	其他	转回或转销	其他	
原材料	1,826,491.12	1,620,788.34		1,129,364.69		2,317,914.77
低值易耗品	60,504.36	8,014.75		29,326.70		39,192.41
在产品	355,544.75	1,148,418.63		355,544.75		1,148,418.63
产成品	378,493.95	1,227,270.48		283,472.41		1,322,292.02
消耗性生物资产						
合同履约成本						
合计	2,621,034.18	4,004,492.20		1,797,708.55		4,827,817.83

(3). 存货期末余额含有借款费用资本化金额的说明

□适用 √不适用

(4). 合同履约成本本期摊销金额的说明

□适用 √不适用

其他说明

适用 不适用

10、合同资产

(1). 合同资产情况

适用 不适用

(2). 报告期内账面价值发生重大变动的金额和原因

适用 不适用

(3). 本期合同资产计提减值准备情况

适用 不适用

如按预期信用损失一般模型计提坏账准备，请参照其他应收款披露：

适用 不适用

其他说明：

适用 不适用

11、持有待售资产

适用 不适用

12、一年内到期的非流动资产

适用 不适用

期末重要的债权投资和其他债权投资：

适用 不适用

其他说明

不适用

13、其他流动资产

适用 不适用

单位：元 币种：人民币

项目	期末余额	期初余额
合同取得成本		
应收退货成本		
预缴所得税	223,171.72	5,013,472.37
待抵扣进项税	2,097,301.54	2,342,174.17
待摊费用	759,529.62	527,330.53
待退还的消费税(日本)	1,701,429.29	1,417,866.48
其他	333,525.79	353,276.28
合计	5,114,957.96	9,654,119.83

其他说明

不适用

14、 债权投资**(1). 债权投资情况**

□适用 √不适用

(2). 期末重要的债权投资

□适用 √不适用

(3). 减值准备计提情况

□适用 √不适用

本期减值准备计提金额以及评估金融工具的信用风险是否显著增加的采用依据

□适用 √不适用

其他说明

□适用 √不适用

15、 其他债权投资**(1). 其他债权投资情况**

√适用 □不适用

单位：元 币种：人民币

项目	期初余额	应计利息	本期公允价值变动	期末余额	成本	累计公允价值变动	累计在其他综合收益中确认的损失准备	备注
可转让大额定期存单	133,073,958.29	3,073,958.29		10,612,500.00	10,000,000.00			
合计	133,073,958.29	3,073,958.29		10,612,500.00	10,000,000.00			

(2). 期末重要的其他债权投资

√适用 □不适用

单位：元 币种：人民币

项目	期末余额				期初余额			
	面值	票面利率	实际利率	到期日	面值	票面利率	实际利率	到期日
可转让大额定期存单	10,000,000.00	3.75%	3.75%	2024年5月13日	130,000,000.00	3.75%	3.75%	2024年5月13日
合计	10,000,000.00	/	/	/	130,000,000.00	/	/	/

(3). 减值准备计提情况

□适用 √不适用

本期减值准备计提金额以及评估金融工具的信用风险是否显著增加的采用依据

□适用 √不适用

其他说明：

√适用 □不适用

本集团认为所持有的可转让大额存单因银行违约而产生的信用风险较低，因此未计提信用损失准备。

16、长期应收款**(1). 长期应收款情况**

□适用 √不适用

(2). 坏账准备计提情况

□适用 √不适用

本期坏账准备计提金额以及评估金融工具的信用风险是否显著增加的采用依据

□适用 √不适用

(3). 因金融资产转移而终止确认的长期应收款

□适用 √不适用

(4). 转移长期应收款且继续涉入形成的资产、负债金额

□适用 √不适用

其他说明

□适用 √不适用

17、长期股权投资

√适用 □不适用

单位：元 币种：人民币

被投资单位	期初余额	本期增减变动								期末余额	减值准备期末余额
		追加投资	减少投资	权益法下确认的投资损益	其他综合收益调整	其他权益变动	宣告发放现金股利或利润	计提减值准备	其他		
一、合营企业											
小计											
二、联营企业											
重庆伟时	4,000,000.00									4,000,000.00	
小计	4,000,000.00									4,000,000.00	
合计	4,000,000.00									4,000,000.00	

其他说明

本集团持有重庆伟时光电科技有限公司(简称“重庆伟时”)40%的股权, 认缴注册资本人民币4,000,000.00元。

18、其他权益工具投资**(1). 其他权益工具投资情况**

□适用 √不适用

(2). 非交易性权益工具投资的情况

□适用 √不适用

其他说明:

适用 不适用

19、其他非流动金融资产

适用 不适用

单位：元 币种：人民币

项目	期末余额	期初余额
权益工具投资	45,000,024.56	
合计	45,000,024.56	

其他说明：

适用 不适用

权益工具投资系本集团持有的安徽省东超科技有限公司的股权，本公司持有其股权的目的是交易性的，因此本集团将其指定为以公允价值计量且其变动计入当期损益的金融资产，其公允价值的后续变动计入当期损益。于2022年12月31日，上述权益工具投资计入其他非流动金融资产。

20、投资性房地产

投资性房地产计量模式
不适用

21、固定资产

项目列示

适用 不适用

单位：元 币种：人民币

项目	期末余额	期初余额
固定资产	258,326,198.18	242,879,388.06
固定资产清理		
合计	258,326,198.18	242,879,388.06

其他说明：

适用 不适用

本集团于本年末用于抵押的房屋建筑物净值为人民币1,956,820.59元(上年末为人民币2,285,082.87元)

(1). 固定资产情况

适用 不适用

单位：元 币种：人民币

项目	房屋及建筑物	机器设备	运输工具	电子设备	其他设备	合计
一、账面原值：						
1. 期初余额	133,169,088.00	322,493,324.96	8,998,919.79	40,112,579.54	18,167,099.30	522,941,011.59
2. 本期增加金额	175,000.00	41,179,078.61	188,449.11	7,667,572.76	538,611.31	49,748,711.79
(1) 购置	175,000.00	3,561,977.25	188,449.11	426,156.74	271,974.16	4,623,557.26
(2) 在建工程转入		37,617,101.36		7,241,416.02	266,637.15	45,125,154.53
(3) 企业合并增加						
3. 本期减少金额	485,785.18	19,194,413.76	158,861.17	2,256,223.24	1,630,607.60	23,725,890.95
(1) 处置或报废		19,027,477.50	40,000.00	2,256,223.24	1,616,012.50	22,939,713.24
(2) 外币报表折算	485,785.18	166,936.26	118,861.17		14,595.10	786,177.71
4. 期末余额	132,858,302.82	344,477,989.81	9,028,507.73	45,523,929.06	17,075,103.01	548,963,832.43
二、累计折旧						
1. 期初余额	42,791,231.90	184,930,780.39	6,637,450.65	27,094,769.26	14,396,063.99	275,850,296.19
2. 本期增加金额	6,149,567.64	18,759,792.05	787,063.73	6,299,192.46	819,018.62	32,814,634.50
(1) 计提	6,149,567.64	18,759,792.05	787,063.73	6,299,192.46	819,018.62	32,814,634.50

3. 本期减少金额	359,727.31	17,763,385.92	91,559.92	2,091,410.54	1,453,374.74	21,759,458.43
(1) 处置或报废		17,599,110.26	38,000.00	2,091,410.54	1,441,220.70	21,169,741.50
(2) 外币报表折算	359,727.31	164,275.66	53,559.92		12,154.04	589,716.93
4. 期末余额	48,581,072.23	185,927,186.52	7,332,954.46	31,302,551.18	13,761,707.87	286,905,472.26
三、减值准备						
1. 期初余额		4,041,173.38	322.5	96,626.05	73,205.41	4,211,327.34
2. 本期增加金额						
(1) 计提						
3. 本期减少金额		402,289.36		68,940.80	7,935.19	479,165.35
(1) 处置或报废		402,289.36		68,940.80	7,935.19	479,165.35
4. 期末余额		3,638,884.02	322.5	27,685.25	65,270.22	3,732,161.99
四、账面价值						
1. 期末账面价值	84,277,230.59	154,911,919.27	1,695,230.77	14,193,692.63	3,248,124.92	258,326,198.18
2. 期初账面价值	90,377,856.10	133,521,371.19	2,361,146.64	12,921,184.23	3,697,829.90	242,879,388.06

固定资产

(2). 暂时闲置的固定资产情况

适用 不适用

(3). 通过融资租赁租入的固定资产情况

适用 不适用

(4). 通过经营租赁租出的固定资产

适用 不适用

(5). 未办妥产权证书的固定资产情况

适用 不适用

其他说明：

适用 不适用

固定资产清理

适用 不适用

22、在建工程

项目列示

适用 不适用

单位：元 币种：人民币

项目	期末余额	期初余额
在建工程	23,947,975.98	25,759,296.87
工程物资		
合计	23,947,975.98	25,759,296.87

其他说明：

适用 不适用

在建工程

(1). 在建工程情况

适用 不适用

单位：元 币种：人民币

项目	期末余额			期初余额		
	账面余额	减值准备	账面价值	账面余额	减值准备	账面价值
背光源扩建及装饰板新建项目	5,644,247.78		5,644,247.78	4,245,342.19		4,245,342.19
生产线自动化技改项目	3,388,875.05		3,388,875.05	4,194,194.73		4,194,194.73
研发中心建设项目	14,163,825.46		14,163,825.46	14,408,950.85		14,408,950.85
辅助厂房	-		-	2,354,723.04		2,354,723.04
机器设备	605,160.13		605,160.13	477,100.70		477,100.70
零星工程	145,867.56		145,867.56	78,985.36		78,985.36
合计	23,947,975.98		23,947,975.98	25,759,296.87		25,759,296.87

(2). 重要在建工程项目本期变动情况

√适用 □不适用

单位：元 币种：人民币

项目名称	预算数	期初余额	本期增加金额	本期转入固定资产金额	本期其他减少金额	期末余额	工程累计投入占预算比例(%)	工程进度	利息资本化累计金额	其中：本期利息资本化金额	本期利息资本化率(%)	资金来源
背光源扩建及装饰板新建项目	509,683,600.00	4,245,342.19	9,688,362.26	8,289,456.67		5,644,247.78	14.01	14.01				自有资金 募集资金
生产线自动化技改项目	111,817,600.00	4,194,194.73	9,155,299.75	9,379,203.50	581,415.93	3,388,875.05	50.62	50.62				自有资金 募集资金
研发中心建设项目	61,809,800.00	14,408,950.85	23,075,389.18	22,996,178.30	324,336.27	14,163,825.46	77.52	77.52				自有资金 募集资金
合计	683,311,000.00	22,848,487.77	41,919,051.19	40,664,838.47	905,752.20	23,196,948.29	/	/				/

(3). 本期计提在建工程减值准备情况

□适用 √不适用

其他说明

√适用 □不适用

于本年末，本集团在建工程不存在减值迹象，因此未计提减值准备。

工程物资

(4). 工程物资情况

□适用 √不适用

23、生产性生物资产

(1). 采用成本计量模式的生产性生物资产

□适用 √不适用

(2). 采用公允价值计量模式的生产性生物资产

□适用 √不适用

其他说明

□适用 √不适用

24、油气资产

□适用 √不适用

25、使用权资产

√适用 □不适用

单位：元 币种：人民币

项目		合计
一、账面原值		
1. 期初余额		
2. 本期增加金额		
3. 本期减少金额		
4. 期末余额		17,774,424.80
二、累计折旧		
1. 期初余额		7,625,675.18
2. 本期增加金额		7,470,671.93
(1) 计提		7,470,671.93
3. 本期减少金额		699,209.02
(1) 处置		699,209.02
4. 期末余额		14,397,138.09
三、减值准备		
1. 期初余额		
2. 本期增加金额		
(1) 计提		
3. 本期减少金额		
(1) 处置		
4. 期末余额		
四、账面价值		
1. 期末账面价值		3,377,286.71
2. 期初账面价值		10,141,638.76

其他说明：

本集团租赁了多项资产，包括在中国大陆、中国香港和日本的房屋建筑物，租赁期为1年到5年不等。

本年度计入当期损益的简化处理的短期租赁费用为人民币423,389.92元，低价值资产租赁费用为人民币251,954.03元。本年度与租赁相关的现金流出合计为人民币8,706,864.16元。

截至2022年12月31日止，除本集团向出租人支付的押金作为租入资产的担保权益外，租赁协议不附加任何其他担保条款。租入资产不可被用于借款担保。

26、无形资产**(1). 无形资产情况**

√适用 □不适用

单位：元 币种：人民币

项目	土地使用权	专利权	非专利技术	软件	合计
一、账面原值					
1. 期初余额	9,335,258.54			4,186,318.66	13,521,577.20
2. 本期增加金额				616,708.98	616,708.98
(1) 购置				141,045.26	141,045.26
(2) 内部研发					

(3)企业合并增加					
(4) 在建工程转入				475,663.72	475,663.72
3. 本期减少金额	196,234.13			44,780.83	241,014.96
(1)处置					
(2)外币报表结算	196,234.13			44,780.83	241,014.96
4. 期末余额	9,139,024.41			4,758,246.81	13,897,271.22
二、累计摊销					
1. 期初余额					
2. 本期增加金额					
(1) 计提					
3. 本期减少金额					
(1) 处置					
(2) 外币报表结算					
4. 期末余额					
三、减值准备					
1. 期初余额	1,820,092.68			2,392,438.76	4,212,531.44
2. 本期增加金额	115,561.44			774,318.96	889,880.40
(1) 计提	115,561.44			774,318.96	889,880.40
3. 本期减少金额				30,305.08	30,305.08
(1) 处置					
(2) 外币报表结算				30,305.08	30,305.08
4. 期末余额	1,935,654.12			3,136,452.64	5,072,106.76
四、账面价值					
1. 期末账面价值	7,203,370.29			1,621,794.17	8,825,164.46
2. 期初账面价值	7,515,165.86			1,793,879.90	9,309,045.76

本期末通过公司内部研发形成的无形资产占无形资产余额的比例 0%

(2). 未办妥产权证书的土地使用权情况

适用 不适用

其他说明：

适用 不适用

27、开发支出

适用 不适用

28、商誉

(1). 商誉账面原值

适用 不适用

(2). 商誉减值准备

适用 不适用

(3). 商誉所在资产组或资产组组合的相关信息

适用 不适用

(4). 说明商誉减值测试过程、关键参数（例如预计未来现金流量现值时的预测期增长率、稳定期增长率、利润率、折现率、预测期等，如适用）及商誉减值损失的确认方法

适用 不适用

(5). 商誉减值测试的影响

适用 不适用

其他说明

适用 不适用

29、长期待摊费用

适用 不适用

单位：元 币种：人民币

项目	期初余额	本期增加金额	本期摊销金额	其他减少金额	期末余额
装修费	3,753,645.95	4,072,186.99	2,670,077.04		5,155,755.90
合计	3,753,645.95	4,072,186.99	2,670,077.04		5,155,755.90

其他说明：

不适用

30、递延所得税资产/递延所得税负债

(1). 未经抵销的递延所得税资产

适用 不适用

单位：元 币种：人民币

项目	期末余额		期初余额	
	可抵扣暂时性差异	递延所得税资产	可抵扣暂时性差异	递延所得税资产
资产减值准备	7,665,309.15	1,149,796.37	6,169,756.29	925,463.44
内部交易未实现利润				
可抵扣亏损	56,962,107.58	8,544,316.14	30,164,613.07	4,524,691.96
信用损失报告	9,244,767.22	1,386,715.08	8,956,384.47	1,343,457.67
衍生金融负债公允价值变动	3,403,576.64	510,536.50	-	-
合计	77,275,760.59	11,591,364.09	45,290,753.83	6,793,613.07

(2). 未经抵销的递延所得税负债

适用 不适用

单位：元 币种：人民币

项目	期末余额		期初余额	
	应纳税暂时性差异	递延所得税负债	应纳税暂时性差异	递延所得税负债
非同一控制企业合并资产评估增值				
其他债权投资公允价值变动				

其他权益工具投资公允价值变动				
衍生金融资产公允价值变动	1,403,037.65	210,455.65	1,672,076.74	250,811.51
权益工具投资公允价值变动	10,000,024.56	1,500,003.68	-	-
合计	11,403,062.21	1,710,459.33	1,672,076.74	250,811.51

(3). 以抵销后净额列示的递延所得税资产或负债

√适用 □不适用

单位：元 币种：人民币

项目	递延所得税资产和负债期末互抵金额	抵销后递延所得税资产或负债期末余额	递延所得税资产和负债期初互抵金额	抵销后递延所得税资产或负债期初余额
递延所得税资产	11,591,364.09	9,880,904.76	250,811.51	6,542,801.56
递延所得税负债	1,710,459.33	-	250,811.51	-

(4). 未确认递延所得税资产明细

√适用 □不适用

单位：元 币种：人民币

项目	期末余额	期初余额
可抵扣暂时性差异	4,564,194.85	8,572,838.45
可抵扣亏损	9,814,284.48	12,040,388.29
合计	14,378,479.33	20,613,226.74

(5). 未确认递延所得税资产的可抵扣亏损将于以下年度到期

√适用 □不适用

单位：元 币种：人民币

年份	期末金额	期初金额	备注
无到期年限(注)	9,814,284.48	12,040,388.29	
合计	9,814,284.48	12,040,388.29	/

其他说明：

√适用 □不适用

本集团境外子公司税务亏损，根据当地法律规定，可于以后年度用于抵扣税务利润，无抵扣年限限制。

31、其他非流动资产

√适用 □不适用

单位：元 币种：人民币

项目	期末余额			期初余额		
	账面余额	减值准备	账面价值	账面余额	减值准备	账面价值
合同取得成本						
合同履约成本						
应收退货成本						
合同资产						

预付土地款	2,020,000.00		2,020,000.00	-		-
预付设备款	766,490.91		766,490.91	867,110.24		867,110.24
合计	2,786,490.91		2,786,490.91	867,110.24		867,110.24

其他说明：
不适用

32、短期借款

(1). 短期借款分类

适用 不适用

单位：元 币种：人民币

项目	期末余额	期初余额
质押借款		
抵押借款		
保证借款		
信用借款		
票据贴现借款(注)		994,629.98
合计		994,629.98

短期借款分类的说明：

上述借款的质押资产为银行承兑汇票，参见“第十节 财务报告”部分之“七、合并财务报表项目注释”之4(3)。

(2). 已逾期未偿还的短期借款情况

适用 不适用

其中重要的已逾期未偿还的短期借款情况如下：

适用 不适用

其他说明

适用 不适用

33、交易性金融负债

适用 不适用

34、衍生金融负债

适用 不适用

单位：元 币种：人民币

项目	期末余额	期初余额
衍生金融负债	3,403,576.64	-
合计	3,403,576.64	-

其他说明：

本集团的衍生金融负债系未到期远期外汇买卖合同、外汇期权合同，未被指定为套期工具，其公允价值变动而产生的收益或损失，直接计入当期损益。

35、应付票据**(1). 应付票据列示**

√适用 □不适用

单位：元 币种：人民币

种类	期末余额	期初余额
商业承兑汇票		
银行承兑汇票	1,686,480.41	3,534,332.19
合计	1,686,480.41	3,534,332.19

本期末已到期未支付的应付票据总额为 0 元。

36、应付账款**(1). 应付账款列示**

√适用 □不适用

单位：元 币种：人民币

项目	期末余额	期初余额
应付货款	234,901,505.32	241,865,654.24
合计	234,901,505.32	241,865,654.24

(2). 账龄超过 1 年的重要应付账款

□适用 √不适用

其他说明

√适用 □不适用

本年末及上年末，本集团无账龄超过 1 年的重要应付账款。

37、预收款项**(1). 预收账款项列示**

□适用 √不适用

(2). 账龄超过 1 年的重要预收款项

□适用 √不适用

其他说明

□适用 √不适用

38、合同负债**(1). 合同负债情况**

√适用 □不适用

单位：元 币种：人民币

项目	期末余额	期初余额
预收货款	107,612.00	107,463.36
合计	107,612.00	107,463.36

(2). 报告期内账面价值发生重大变动的金额和原因

□适用 √不适用

其他说明：

√适用 □不适用

本年确认的包括在年初合同负债账面价值中的已收取客户对价人民币 107,463.36 元。

根据合同约定，本集团需将产品运至客户指定地点或由客户自行提货。在客户验收确认前，产品仍由本集团控制。仅当客户收到产品并检测合格验收时，该产品的控制权转移至客户，本集团履行完合同约定的履约义务，并在此时点获得就所提供产品收取合同约定金额的权利，本集团于该时点确认收入。当客户在初始购买商品时，本集团将收到的交易价款确认为合同负债，直至客户取得商品控制权。

39、应付职工薪酬

(1). 应付职工薪酬列示

√适用 □不适用

单位：元 币种：人民币

项目	期初余额	本期增加	本期减少	期末余额
一、短期薪酬	24,631,213.33	290,521,381.56	290,652,975.82	24,499,619.07
二、离职后福利-设定提存计划	88,895.51	19,615,709.29	19,625,279.46	79,325.34
三、辞退福利	272,211.48	-	-	272,211.48
四、一年内到期的其他福利				
合计	24,992,320.32	310,137,090.85	310,278,255.28	24,851,155.89

(2). 短期薪酬列示

√适用 □不适用

单位：元 币种：人民币

项目	期初余额	本期增加	本期减少	期末余额
一、工资、奖金、津贴和补贴	24,562,274.52	263,044,168.38	263,231,106.69	24,375,336.21
二、职工福利费	7,753.38	12,605,232.65	12,604,797.62	8,188.41
三、社会保险费	61,185.43	7,175,493.24	7,120,584.22	116,094.45
其中：医疗保险费		5,401,036.38	5,401,036.38	
工伤保险费		538,520.53	538,520.53	
生育保险费		664,236.13	602,466.84	61,769.29
国外社保	61,185.43	571,700.20	578,560.47	54,325.16
四、住房公积金		7,303,034.16	7,303,034.16	
五、工会经费和职工教育经费		393,453.13	393,453.13	
六、短期带薪缺勤				
七、短期利润分享计划				
合计	24,631,213.33	290,521,381.56	290,652,975.82	24,499,619.07

(3). 设定提存计划列示

√适用 □不适用

单位：元 币种：人民币

项目	期初余额	本期增加	本期减少	期末余额
1、基本养老保险		17,853,876.72	17,853,876.72	
2、失业保险费		649,958.08	649,958.08	
3、企业年金缴费	88,895.51	1,111,874.49	1,121,444.66	79,325.34
合计	88,895.51	19,615,709.29	19,625,279.46	79,325.34

其他说明：

√适用 □不适用

本集团的基本养老保险及失业保险费安排，系按规定参加由中国政府机构设立的基本养老保险、失业保险计划。本公司于2022年按照员工上年度月平均工资的16%和0.5%每月向基本养老保险、失业保险计划缴存费用，本集团子公司东莞伟时于2022年按照员工上年度月平均工资的14%和0.32%每月向基本养老保险、失业保险计划缴存费用。

除上述每月缴存费用外，本集团不再承担进一步支付义务。相应的支出于发生时计入当期损益或相关资产的成本。

本集团本年应向养老保险、失业保险计划缴存费用人民币17,853,876.72元以及人民币649,958.08元；(2021年：人民币13,622,115.34元以及人民币382,507.48元)。于2022年12月31日，本集团年末无尚未缴存的养老保险及失业保险。

40、应交税费

适用 不适用

单位：元 币种：人民币

项目	期末余额	期初余额
增值税		
消费税		
营业税		
企业所得税	1,930,192.66	904,134.52
个人所得税	216,586.84	337,170.31
城市维护建设税	341,081.61	259,357.05
房产税	266,321.35	265,953.85
土地使用税	10,417.20	10,417.20
其他	195,197.39	93,668.40
合计	2,959,797.05	1,870,701.33

其他说明：
不适用

41、其他应付款

项目列示

适用 不适用

单位：元 币种：人民币

项目	期末余额	期初余额
应付利息		
应付股利		
其他应付款	35,382,095.91	33,547,910.50
合计	35,382,095.91	33,547,910.50

其他说明：
适用 不适用

应付利息

(1). 分类列示

适用 不适用

应付股利**(2). 分类列示**

□适用 √不适用

其他应付款**(1). 按款项性质列示其他应付款**

√适用 □不适用

单位：元 币种：人民币

项目	期末余额	期初余额
应付工程款	1,308,417.26	600,111.44
应付设备款	23,699,241.01	22,878,110.71
服务采购款	5,714,314.67	5,385,935.63
应付投资款	3,600,000.00	4,000,000.00
应付保证金	43,000.00	50,000.00
其他	1,017,122.97	633,752.72
合计	35,382,095.91	33,547,910.50

(2). 账龄超过1年的重要其他应付款

□适用 √不适用

其他说明：

□适用 √不适用

42、持有待售负债

□适用 √不适用

43、1年内到期的非流动负债

√适用 □不适用

单位：元 币种：人民币

项目	期末余额	期初余额
1年内到期的长期借款	1,912,114.16	2,300,830.80
1年内到期的应付债券		
1年内到期的长期应付款		
1年内到期的租赁负债	3,455,589.41	7,242,583.47
合计	5,367,703.57	9,543,414.27

其他说明：

不适用

44、其他流动负债

其他流动负债情况

√适用 □不适用

单位：元 币种：人民币

项目	期末余额	期初余额
短期应付债券		
应付退货款		
预提费用	52,218.91	112,849.74

合计	52,218.91	112,849.74
----	-----------	------------

短期应付债券的增减变动：

适用 不适用

其他说明：

适用 不适用

45、长期借款

(1). 长期借款分类

适用 不适用

单位：元 币种：人民币

项目	期末余额	期初余额
质押借款		
抵押借款		
保证借款	2,747,852.56	3,962,948.31
信用借款		
保证及质押	2,264,902.36	3,643,314.59
减：一年内到期的长期借款	1,912,114.16	2,300,830.80
合计	3,100,640.76	5,305,432.10

长期借款分类的说明：

注 1：本集团子公司日本伟时向日本山梨中央银行借入长期借款，借款期限 10 年，利率 1.5%-1.6%，借款合同由本集团股东渡边庸一、山口胜提供担保，并以定期存单进行质押。

注 2：本集团子公司日本伟时向三井住友银行借入长期借款，借款期限 3-6 年，利率为市场标准利率上浮 0.3%和 0.8%，借款由本集团实际控制人股东渡边庸一提供担保。

注 3：于本年末，本集团无已到期未偿还的长期借款。

其他说明，包括利率区间：

适用 不适用

46、应付债券

(1). 应付债券

适用 不适用

(2). 应付债券的增减变动：（不包括划分为金融负债的优先股、永续债等其他金融工具）

适用 不适用

(3). 可转换公司债券的转股条件、转股时间说明

适用 不适用

(4). 划分为金融负债的其他金融工具说明

期末发行在外的优先股、永续债等其他金融工具基本情况

适用 不适用

期末发行在外的优先股、永续债等金融工具变动情况表

适用 不适用

其他金融工具划分为金融负债的依据说明：

适用 不适用

其他说明：

适用 不适用

47、租赁负债

适用 不适用

单位：元 币种：人民币

项目	期末余额	期初余额
租赁负债	3,572,206.29	10,551,458.68
减：计入一年内到期的非流动负债的租赁负债	3,455,589.41	7,242,583.47
合计	116,616.88	3,308,875.21

其他说明：

不适用

48、长期应付款

项目列示

适用 不适用

其他说明：

适用 不适用

长期应付款

(1). 按款项性质列示长期应付款

适用 不适用

专项应付款

(2). 按款项性质列示专项应付款

适用 不适用

49、长期应付职工薪酬

适用 不适用

50、预计负债

适用 不适用

单位：元 币种：人民币

项目	期初余额	期末余额	形成原因
对外提供担保			
未决诉讼			

产品质量保证			
重组义务			
待执行的亏损合同			
应付退货款			
其他			
法律诉讼（注）		543,000.00	
合计		543,000.00	/

其他说明，包括重要预计负债的相关重要假设、估计说明：

本集团在经营过程中面临一项工程项目纠纷案件相关的诉讼，当相关诉讼很可能导致经济利益流出时，本集团管理层对潜在的经济利益流出金额进行估计并相应计提预计负债。

51、递延收益

递延收益情况

适用 不适用

涉及政府补助的项目：

适用 不适用

其他说明：

适用 不适用

52、其他非流动负债

适用 不适用

53、股本

适用 不适用

单位：元 币种：人民币

	期初余额	本次变动增减（+、-）					期末余额
		发行新股	送股	公积金转股	其他	小计	
股份总数	212,833,460.00						212,833,460.00

其他说明：

不适用

54、其他权益工具

(1). 期末发行在外的优先股、永续债等其他金融工具基本情况

适用 不适用

(2). 期末发行在外的优先股、永续债等金融工具变动情况表

适用 不适用

其他权益工具本期增减变动情况、变动原因说明，以及相关会计处理的依据：

适用 不适用

其他说明：

适用 不适用

55、资本公积

适用 不适用

单位：元 币种：人民币

项目	期初余额	本期增加	本期减少	期末余额
资本溢价（股本溢价）	638,953,117.60			638,953,117.60
其他资本公积				
合计	638,953,117.60			638,953,117.60

其他说明，包括本期增减变动情况、变动原因说明：

不适用

56、库存股

适用 不适用

单位：元 币种：人民币

项目	期初余额	本期增加	本期减少	期末余额
回购库存股		25,031,441.81		25,031,441.81
合计		25,031,441.81		25,031,441.81

其他说明，包括本期增减变动情况、变动原因说明：

公司于2022年3月21日召开第二届董事会第四次会议审议通过了《关于以集中竞价交易方式回购公司股份方案的议案》，回购部分人民币普通股A股，用于股权激励或员工持股计划。回购股份资金总额不低于人民币1,500万元(含)且不超过人民币3,000万元(含)，股份回购价格不超过人民币20元/股(含)，该回购价格上限不高于董事会审议通过回购决议前30个交易日公司股票交易均价的150%。回购期限自董事会审议通过回购股份方案之日起12个月内(即2022年3月21日至2023年3月20日)。截至2022年12月31日，公司累计回购股份1,999,937.00股，回购价格区间为11.66元/股~14.39元/股，占公司总股本的比例为0.94%，累计支付的金额为25,031,441.81元。

本年度公司通过集中竞价交易方式回购公司A股普通股股票，如下：

单位：股、元/股

回购月份	回购数量	成交最高价格	成交最低价格	平均成交价格
6月	330,400.00	12.00	11.66	11.89
7月	1,623,937.00	13.00	12.12	12.64
8月	13,000.00	12.91	12.74	12.87
9月	27,600.00	13.00	12.10	12.45
12月	5,000.00	14.39	14.34	14.38
合计	1,999,937.00	14.39	11.66	12.52

本次回购股份拟用于实施股权激励或员工持股计划，若公司未能在本次回购完成之后36个月内实施上述用途，则对应未转让（未全部转让）的剩余回购股份将全部予以注销，具体由董事会依据有关法律法规决定。截止2022年12月31日，本集团尚未制定具体的授予职工以权益结算的股份支付计划。

57、其他综合收益

√适用 □不适用

单位：元 币种：人民币

项目	期初余额	本期发生金额					税后归属于少数股东	期末余额
		本期所得税前发生额	减：前期计入其他综合收益当期转入损益	减：前期计入其他综合收益当期转入留存收益	减：所得税费用	税后归属于母公司		
一、不能重分类进损益的其他综合收益								
其中：重新计量设定受益计划变动额								
权益法下不能转损益的其他综合收益								
其他权益工具投资公允价值变动								
企业自身信用风险公允价值变动								
二、将重分类进损益的其他综合收益	891,080.35	19,450.74				19,450.74		910,531.09
其中：权益法下可转损益的其他综合收益								
其他债权投资公允价值变动								
金融资产重分类计入其他综合收益的金额								
其他债权投资信用减值准备								
现金流量套期储备								
外币财务报表折算差额	891,080.35	19,450.74				19,450.74		910,531.09
其他综合收益合计	891,080.35	19,450.74				19,450.74		910,531.09

其他说明，包括对现金流量套期损益的有效部分转为被套期项目初始确认金额调整：

不适用

58、专项储备

□适用 √不适用

59、盈余公积

√适用 □不适用

单位：元 币种：人民币

项目	期初余额	本期增加	本期减少	期末余额
法定盈余公积	30,420,483.86	5,886,588.27		36,307,072.13
任意盈余公积				
储备基金				
企业发展基金				
其他				
合计	30,420,483.86	5,886,588.27		36,307,072.13

盈余公积说明，包括本期增减变动情况、变动原因说明：

根据《中华人民共和国公司法》及本公司章程，本公司按净利润之 10%提取法定盈余公积金。公司法定盈余公积金累计额为公司注册资本百分之五十以上的，可不再提取。法定盈余公积金经批准后可用于弥补亏损，或者增加股本。

60、未分配利润

适用 不适用

单位：元 币种：人民币

项目	本期	上期
调整前上期末未分配利润	257,724,827.02	234,691,374.81
调整期初未分配利润合计数（调增+，调减-）		
调整后期初未分配利润	257,724,827.02	234,691,374.81
加：本期归属于母公司所有者的净利润	96,144,087.19	52,396,409.89
减：提取法定盈余公积	5,886,588.27	3,822,942.48
提取任意盈余公积		
提取一般风险准备		
应付普通股股利	10,641,673.00	25,540,015.20
转作股本的普通股股利		
期末未分配利润	337,340,652.94	257,724,827.02

调整期初未分配利润明细：

- 1、由于《企业会计准则》及其相关新规定进行追溯调整，影响期初未分配利润 0 元。
- 2、由于会计政策变更，影响期初未分配利润 0 元。
- 3、由于重大会计差错更正，影响期初未分配利润 0 元。
- 4、由于同一控制导致的合并范围变更，影响期初未分配利润 0 元。
- 5、其他调整合计影响期初未分配利润 0 元。

61、营业收入和营业成本

(1). 营业收入和营业成本情况

适用 不适用

单位：元 币种：人民币

项目	本期发生额		上期发生额	
	收入	成本	收入	成本
主营业务	1,344,406,867.56	1,108,388,342.06	1,186,298,704.43	995,843,239.71
其他业务	14,327,764.60	961,174.89	14,216,035.71	4,056,797.61
合计	1,358,734,632.16	1,109,349,516.95	1,200,514,740.14	999,900,037.32

(2). 合同产生的收入的情况

适用 不适用

合同产生的收入说明：

适用 不适用

(3). 履约义务的说明

适用 不适用

(4). 分摊至剩余履约义务的说明

□适用 √不适用

其他说明：

不适用

62、税金及附加

√适用 □不适用

单位：元 币种：人民币

项目	本期发生额	上期发生额
消费税		
营业税		
城市维护建设税	2,092,366.51	1,680,270.30
教育费附加	1,729,502.99	1,294,896.80
资源税		
房产税	1,086,731.15	1,157,936.50
土地使用税	41,668.80	41,668.80
车船使用税		
印花税	499,733.08	381,156.46
其他	28,334.83	42,559.22
合计	5,478,337.36	4,598,488.08

其他说明：

不适用

63、销售费用

√适用 □不适用

单位：元 币种：人民币

项目	本期发生额	上期发生额
差旅费	1,689,767.04	1,718,547.17
工资福利及附加	10,343,611.38	8,725,235.57
包装费	1,280,081.37	1,338,049.88
保险费	209,593.74	163,994.59
业务招待费	854,283.13	1,671,312.95
代理服务费	2,813,076.26	2,579,540.52
其他	1,090,191.90	1,442,315.84
合计	18,280,604.82	17,638,996.52

其他说明：

不适用

64、管理费用

√适用 □不适用

单位：元 币种：人民币

项目	本期发生额	上期发生额
工资福利及附加	48,484,134.23	42,999,204.89
折旧及摊销	4,218,404.81	6,445,483.92

差旅费	1,224,002.76	1,066,565.60
中介服务费	3,022,487.46	1,651,546.37
办公费	1,920,195.97	1,306,325.59
水电费	2,510,742.29	2,317,905.35
租金	578,040.26	568,204.53
业务招待费	491,985.30	505,410.63
设备维护费	676,961.99	654,259.75
保险费	542,864.41	577,160.43
通讯费	300,453.90	516,946.50
审计费	1,600,000.00	1,680,000.00
其他	4,099,389.96	3,021,102.18
合计	69,669,663.34	63,310,115.74

其他说明：

不适用

65、研发费用

√适用 □不适用

单位：元 币种：人民币

项目	本期发生额	上期发生额
工资福利及附加	48,052,779.98	43,049,050.65
研发材料费	33,815,764.14	21,653,427.15
研发模具费	12,679,455.76	10,510,486.73
水电费	2,718,796.03	2,331,142.98
折旧及摊销	4,203,958.13	3,960,477.05
其他	495,326.89	626,520.22
合计	101,966,080.93	82,131,104.78

其他说明：

不适用

66、财务费用

√适用 □不适用

单位：元 币种：人民币

项目	本期发生额	上期发生额
利息支出	117,318.71	116,963.58
租赁负债的利息费用	345,947.94	689,369.39
减：利息收入	3,467,976.06	4,892,630.24
汇兑(收益)损失	-29,385,236.09	8,637,601.58
手续费	581,633.04	805,540.85
合计	-31,808,312.46	5,356,845.16

其他说明：

不适用

67、其他收益

√适用 □不适用

单位：元 币种：人民币

项目	本期发生额	上期发生额
政府补助(注)	1,861,620.00	2,706,696.20
代收代缴个税返还	9,993.25	50,427.27

合计	1,871,613.25	2,757,123.47
----	--------------	--------------

其他说明：

政府补助参见附注七（84）。

68、投资收益

适用 不适用

单位：元 币种：人民币

项目	本期发生额	上期发生额
权益法核算的长期股权投资收益		
处置长期股权投资产生的投资收益		
交易性金融资产在持有期间的投资收益		
其他权益工具投资在持有期间取得的股利收入		
债权投资在持有期间取得的利息收入		
其他债权投资在持有期间取得的利息收入		
处置交易性金融资产取得的投资收益		
处置其他权益工具投资取得的投资收益		
处置债权投资取得的投资收益		
处置其他债权投资取得的投资收益		
债务重组收益		
理财投资收益	8,641,392.69	12,932,093.05
资金拆借利息收益	26,587.51	84,216.23
远期外汇合同结算（损失）收益	-6,287,645.00	11,045,050.00
合计	2,380,335.20	24,061,359.28

其他说明：

不适用

69、净敞口套期收益

适用 不适用

70、公允价值变动收益

适用 不适用

单位：元 币种：人民币

产生公允价值变动收益的来源	本期发生额	上期发生额
交易性金融资产	-3,672,615.73	-6,998,073.26
其中：衍生金融工具产生的公允价值变动收益	-3,672,615.73	-6,998,073.26
交易性金融负债		
按公允价值计量的投资性房地产		
权益工具投资公允价值变动	10,000,024.56	
合计	6,327,408.83	-6,998,073.26

其他说明：

不适用

71、信用减值损失

√适用 □不适用

单位：元 币种：人民币

项目	本期发生额	上期发生额
应收票据坏账损失		
应收账款坏账损失	3,922,168.66	-1,121,336.92
其他应收款坏账损失	30,157.61	802,454.26
债权投资减值损失		
其他债权投资减值损失		
长期应收款坏账损失		
合同资产减值损失		
合计	3,952,326.27	-318,882.66

其他说明：

不适用

72、资产减值损失

√适用 □不适用

单位：元 币种：人民币

项目	本期发生额	上期发生额
一、坏账损失		
二、存货跌价损失及合同履约成本减值损失	-3,772,131.65	779,628.26
三、长期股权投资减值损失		
四、投资性房地产减值损失		
五、固定资产减值损失		-57,290.04
六、工程物资减值损失		
七、在建工程减值损失		
八、生产性生物资产减值损失		
九、油气资产减值损失		
十、无形资产减值损失		
十一、商誉减值损失		
十二、其他		
合计	-3,772,131.65	722,338.22

其他说明：

不适用

73、资产处置收益

√适用 □不适用

单位：元 币种：人民币

项目	本期发生额	上期发生额
固定资产处置收益(损失)	-10,721.13	233,150.66
合计	-10,721.13	233,150.66

其他说明：

不适用

74、营业外收入

营业外收入情况

√适用 □不适用

单位：元 币种：人民币

项目	本期发生额	上期发生额	计入当期非经常性损益的金额
非流动资产处置利得合计			
其中：固定资产处置利得			
无形资产处置利得			
非货币性资产交换利得			
接受捐赠			
政府补助			
其他	101,846.49	672,513.19	101,846.49
合计	101,846.49	672,513.19	101,846.49

计入当期损益的政府补助

√适用 □不适用

单位：元 币种：人民币

补助项目	本期发生金额	上期发生金额	与资产相关/与收益相关
昆山市科学技术局省工程技术研究中心项目经费	500,000.00	500,000.00	与收益相关
昆山人力资源职业培训补贴	383,850.00		与收益相关
人力资源一次性稳岗补贴	379,500.00	231,700.00	与收益相关
东莞市 2022 年一次性留工培训补助	299,625.00		与收益相关
昆山市工业和信息化局补贴款	200,000.00	920,000.00	与收益相关
人社局企业技能人才奖励收入	30,000.00		与收益相关
人民调解组织办公工作补贴	20,000.00		与收益相关
昆山市工业和信息化局货运补助	14,500.00		与收益相关
人力资源和社会保障局一次性稳岗补贴	14,000.00	1,000.00	与收益相关
东莞市一次性扩岗补助	7,500.00		与收益相关
昆山人力资源扩岗补贴款	4,500.00		与收益相关
昆山人力资源管理服务中心扩岗补贴款	4,500.00		与收益相关
昆山生态环境局绿色金融奖补资金	2,145.00	2,721.00	与收益相关
东莞市一次性扩岗补助	1,500.00		与收益相关
昆山政府关于企业利用资本市场实现高质量发展奖励		1,000,000.00	与收益相关
昆山开发区安环局汇入企业安责险补助		9,234.00	与收益相关
昆山开发区安环局汇入企业环责险补助		2,041.20	与收益相关
高新重新认定资助金		20,000.00	与收益相关
东莞司法局补贴		20,000.00	与收益相关
合计	1,861,620.00	2,706,696.20	

其他说明：

□适用 √不适用

75、营业外支出

√适用 □不适用

单位：元 币种：人民币

项目	本期发生额	上期发生额	计入当期非经常性损益的金额
非流动资产处置损失合计	227,178.79		227,178.79
其中：固定资产处置损失	227,178.79		227,178.79
无形资产处置损失			
非货币性资产交换损失			
对外捐赠			
罚款支出	15,600.00	12,229.83	15,600.00
预计负债	543,000.00	-	543,000.00
其他	12,007.00	105,631.79	12,007.00
合计	797,785.79	117,861.62	797,785.79

其他说明：

不适用

76、所得税费用**(1). 所得税费用表**

√适用 □不适用

单位：元 币种：人民币

项目	本期发生额	上期发生额
当期所得税费用	3,045,648.70	955,194.60
递延所得税费用	-3,338,103.20	-4,767,639.16
上年汇算清缴差异	-	6,854.49
合计	-292,454.50	-3,805,590.07

(2). 会计利润与所得税费用调整过程

√适用 □不适用

单位：元 币种：人民币

项目	本期发生额
利润总额	95,851,632.69
按法定/适用税率计算的所得税费用	14,377,744.89
子公司适用不同税率的影响	937,015.60
调整以前期间所得税的影响	
非应税收入的影响	
不可抵扣的成本、费用和损失的影响	452,756.70
使用前期未确认递延所得税资产的可抵扣亏损的影响	-935,212.11
本期未确认递延所得税资产的可抵扣暂时性差异或可抵扣亏损的影响	-
研究开发费用加计扣除所得税影响	-15,168,225.28
境外子公司分红代扣代缴利得税	43,465.70

上年所得税汇算清缴差异	-
所得税费用	-292,454.50

其他说明：

适用 不适用

77、其他综合收益

适用 不适用

详见附注(七)“57 其他综合收收益”之说明

78、现金流量表项目

(1). 收到的其他与经营活动有关的现金

适用 不适用

单位：元 币种：人民币

项目	本期发生额	上期发生额
收到的银行存款利息收入	3,342,976.06	1,818,671.95
收到的政府补助	1,871,613.25	2,757,123.47
收到的其他	24,238.30	2,795,481.61
合计	5,238,827.61	7,371,277.03

收到的其他与经营活动有关的现金说明：

不适用

(2). 支付的其他与经营活动有关的现金

适用 不适用

单位：元 币种：人民币

项目	本期发生额	上期发生额
支付非工资性费用等支出	75,582,155.90	61,706,268.79
支付银行手续费	581,633.04	805,540.84
支付的其他	70,836.54	117,861.62
合计	76,234,625.48	62,629,671.25

支付的其他与经营活动有关的现金说明：

不适用

(3). 收到的其他与投资活动有关的现金

适用 不适用

单位：元 币种：人民币

项目	本期发生额	上期发生额
赎回银行理财产品	1,869,773,958.29	1,009,000,000.00
第三方资金拆借偿还	456,896.23	456,896.23
合计	1,870,230,854.52	1,009,456,896.23

收到的其他与投资活动有关的现金说明：

不适用

(4). 支付的其他与投资活动有关的现金

适用 不适用

单位：元 币种：人民币

项目	本期发生额	上期发生额
购买银行理财产品	1,917,187,500.00	725,000,000.00
远期结售汇保证金	3,000,000.00	-
合计	1,920,187,500.00	725,000,000.00

支付的其他与投资活动有关的现金说明：

不适用

(5). 收到的其他与筹资活动有关的现金

适用 不适用

(6). 支付的其他与筹资活动有关的现金

适用 不适用

单位：元 币种：人民币

项目	本期发生额	上期发生额
回购库存股	25,031,441.81	-
支付租赁费	8,031,520.21	7,905,224.65
合计	33,062,962.02	7,905,224.65

支付的其他与筹资活动有关的现金说明：

不适用

79、现金流量表补充资料

(1). 现金流量表补充资料

适用 不适用

单位：元 币种：人民币

补充资料	本期金额	上期金额
1. 将净利润调节为经营活动现金流量：		
净利润	96,144,087.19	52,396,409.89
加：资产减值准备	3,772,131.65	-722,338.22
信用减值损失	-3,952,326.27	318,882.66
固定资产折旧、油气资产折耗、生产性生物资产折旧	32,814,634.50	28,094,114.87
使用权资产摊销	7,470,671.93	7,625,675.18
无形资产摊销	889,880.40	1,040,403.59
长期待摊费用摊销	2,670,077.04	2,463,658.21
处置固定资产、无形资产和其他长期资产的损失（收益以“-”号填列）	237,899.92	-233,150.66
固定资产报废损失（收益以“-”号填列）		
公允价值变动损失（收益以“-”号填列）	-6,327,408.83	6,998,073.26
财务费用（收益以“-”号填列）	-16,010,140.64	2,422,685.62
投资损失（收益以“-”号填列）	-2,380,335.20	-24,061,359.28
递延所得税资产减少（增加以“-”号填列）	-3,338,103.20	-4,767,639.16
递延所得税负债增加（减少以		

“－”号填列)		
存货的减少(增加以“－”号填列)	-20,291,119.23	-15,856,470.85
经营性应收项目的减少(增加以“－”号填列)	55,459,919.37	-30,094,109.30
经营性应付项目的增加(减少以“－”号填列)	-1,498,570.44	-6,735,162.95
其他		
经营活动产生的现金流量净额	145,661,298.19	18,889,672.86
2. 不涉及现金收支的重大投资和筹资活动:		
债务转为资本		
一年内到期的可转换公司债券		
融资租入固定资产		
3. 现金及现金等价物净变动情况:		
现金的期末余额	507,206,036.01	491,555,026.94
减: 现金的期初余额	491,555,026.94	293,046,244.92
加: 现金等价物的期末余额		
减: 现金等价物的期初余额		
现金及现金等价物净增加额	15,651,009.07	198,508,782.02

(2). 本期支付的取得子公司的现金净额

□适用 √不适用

(3). 本期收到的处置子公司的现金净额

□适用 √不适用

(4). 现金和现金等价物的构成

√适用 □不适用

单位: 元 币种: 人民币

项目	期末余额	期初余额
一、现金		
其中: 库存现金	50,721.87	56,776.22
可随时用于支付的银行存款	507,155,314.14	491,498,250.72
可随时用于支付的其他货币资金		
可用于支付的存放中央银行款项		
存放同业款项		
拆放同业款项		
二、现金等价物		
其中: 三个月内到期的债券投资		
三、期末现金及现金等价物余额	507,206,036.01	491,555,026.94
其中: 母公司或集团内子公司使用受限制的现金和现金等价物		

其他说明:

□适用 √不适用

80、所有者权益变动表项目注释

说明对上年期末余额进行调整的“其他”项目名称及调整金额等事项：

□适用 √不适用

81、所有权或使用权受到限制的资产

√适用 □不适用

单位：元 币种：人民币

项目	期末账面价值	受限原因
货币资金	3,393,857.09	定期存单质押用于取得银行借款、远期结售汇保证金
应收票据		
存货		
固定资产	1,956,820.59	抵押用于取得借款信用额度
无形资产	3,360,950.81	抵押用于取得借款信用额度
合计	8,711,628.49	/

其他说明：

不适用

82、外币货币性项目**(1). 外币货币性项目**

√适用 □不适用

单位：元

项目	期末外币余额	折算汇率	期末折算人民币余额
货币资金	-	-	
其中：美元	27,148,048.04	6.9646	189,075,295.38
日元	67,711,927.00	0.0524	3,545,261.07
港币	229,075.68	0.8933	204,626.43
韩元	463,300.00	0.0055	2,558.81
台币	1,825.00	0.2273	414.82
应收账款	-	-	
其中：美元	34,100,961.61	6.9646	237,499,557.23
欧元			
港币			
应付账款	-	-	
其中：美元	22,606,645.89	6.9646	157,446,245.95
港币	705,767.72	0.8933	630,441.13
长期借款	-	-	
其中：美元			
欧元			
港币			
其他应收款	-	-	
其中：港币	4,146.10	0.8933	3,703.59
其他应付款	-	-	
其中：日元	60,640,000.00	0.0524	3,174,989.12

美元	46,012.31	6.9646	320,457.33
港币	46,380.60	0.8933	41,430.40

其他说明：

不适用

(2). 境外经营实体说明，包括对于重要的境外经营实体，应披露其境外主要经营地、记账本位币及选择依据，记账本位币发生变化的还应披露原因

适用 不适用

本公司之日本子公司根据其经营活动所处的主要经济环境中的货币确定日元为其记账本位币；本公司之香港子公司根据其经营活动所处的主要经济环境中的货币确定人民币为其记账本位币。本公司编制本财务报表时所采用的货币为人民币，参见附注五(4)。

83、套期

适用 不适用

84、政府补助

(1). 政府补助基本情况

适用 不适用

单位：元 币种：人民币

种类	金额	列报项目	计入当期损益的金额
昆山市科学技术局 2021 年省工程技术研究中心项目经费	500,000.00	其他收益	500,000.00
昆山人力资源职业培训补贴	383,850.00	其他收益	383,850.00
人力资源一次性稳岗补贴	379,500.00	其他收益	379,500.00
东莞市 2022 年一次性留工培训补助	299,625.00	其他收益	299,625.00
昆山市工业和信息化局补贴款	200,000.00	其他收益	200,000.00
人社局企业技能人才奖励收入	30,000.00	其他收益	30,000.00
人民调解组织办公工作补贴	20,000.00	其他收益	20,000.00
昆山市工业和信息化局货运补助	14,500.00	其他收益	14,500.00
人力资源和社会保障局一次性稳岗补贴	14,000.00	其他收益	14,000.00
东莞市一次性扩岗补助	7,500.00	其他收益	7,500.00
昆山人力资源扩岗补贴款	4,500.00	其他收益	4,500.00
昆山人力资源管理服务中心扩岗补贴款	4,500.00	其他收益	4,500.00
昆山生态环境局绿色金融奖补资金	2,145.00	其他收益	2,145.00
东莞市一次性扩岗补助	1,500.00	其他收益	1,500.00
合计	1,861,620.00	其他收益	1,861,620.00

(2). 政府补助退回情况

适用 不适用

其他说明：

无

85、其他

适用 不适用

八、合并范围的变更**1、非同一控制下企业合并**

□适用 √不适用

2、同一控制下企业合并

□适用 √不适用

3、反向购买

□适用 √不适用

4、处置子公司

是否存在单次处置对子公司投资即丧失控制权的情形

□适用 √不适用

其他说明：

□适用 √不适用

5、其他原因的合并范围变动

说明其他原因导致的合并范围变动（如，新设子公司、清算子公司等）及其相关情况：

□适用 √不适用

6、其他

□适用 √不适用

九、在其他主体中的权益**1、在子公司中的权益****(1). 企业集团的构成**

√适用 □不适用

子公司名称	主要经营地	注册地	业务性质	持股比例(%)		取得方式
				直接	间接	
日本伟时	日本	日本	背光源研发、橡胶产品研发及生产	100		同一控制下企业合并
东莞伟时	东莞	中国东莞	背光源研发及生产、橡胶产品研发及生产		100	同一控制下企业合并
亚洲伟时	香港	中国香港	背光源、橡胶产品相关采购销售		100	同一控制下企业合并
淮安伟时	淮安	中国淮安	背光源零部件及配件研发及生产	100		设立

在子公司的持股比例不同于表决权比例的说明：

不适用

持有半数或以下表决权但仍控制被投资单位、以及持有半数以上表决权但不控制被投资单位的依据：

不适用

对于纳入合并范围的重要的结构化主体，控制的依据：

不适用

确定公司是代理人还是委托人的依据：

无

其他说明：

不适用

(2). 重要的非全资子公司

适用 不适用

(3). 重要非全资子公司的主要财务信息

适用 不适用

(4). 使用企业集团资产和清偿企业集团债务的重大限制

适用 不适用

(5). 向纳入合并财务报表范围的结构化主体提供的财务支持或其他支持

适用 不适用

其他说明：

适用 不适用

2、 在子公司的所有者权益份额发生变化且仍控制子公司的交易

适用 不适用

3、 在合营企业或联营企业中的权益

适用 不适用

(1). 重要的合营企业或联营企业

适用 不适用

单位：元 币种：人民币

合营企业或联营企业名称	主要经营地	注册地	业务性质	持股比例(%)		对合营企业或联营企业投资的会计处理方法
				直接	间接	
重庆伟时光电科技有限公司	重庆	重庆	背光源研发及生产	40		权益法

在合营企业或联营企业的持股比例不同于表决权比例的说明：

不适用

持有 20%以下表决权但具有重大影响，或者持有 20%或以上表决权但不具有重大影响的依据：

不适用

(2). 重要合营企业的主要财务信息

适用 不适用

(3). 重要联营企业的主要财务信息适用 不适用**(4). 不重要的合营企业和联营企业的汇总财务信息**适用 不适用**(5). 合营企业或联营企业向本公司转移资金的能力存在重大限制的说明**适用 不适用**(6). 合营企业或联营企业发生的超额亏损**适用 不适用**(7). 与合营企业投资相关的未确认承诺**适用 不适用**(8). 与合营企业或联营企业投资相关的或有负债**适用 不适用**4、重要的共同经营**适用 不适用**5、在未纳入合并财务报表范围的结构化主体中的权益**

未纳入合并财务报表范围的结构化主体的相关说明：

适用 不适用**6、其他**适用 不适用**十、与金融工具相关的风险**适用 不适用

本集团的主要金融工具包括货币资金、应收账款、其他应收款、交易性金融资产、衍生金融资产、其他非流动金融资产、应收款项融资、其他债权投资、应付账款、应付票据、其他应付款、借款、一年内到期的非流动负债、租赁负债等，各项金融工具的详细情况说明见附注(七)。与这些金融工具有关的风险，以及本集团为降低这些风险所采取的风险管理政策如下所述。本集团管理层对这些风险敞口进行管理和监控以确保将这些风险控制在限定的范围之内。

本集团采用敏感性分析技术分析风险变量的合理、可能变化对当期损益和股东/所有者权益可能产生的影响。由于任何风险变量很少孤立地发生变化，而变量之间存在的相关性对某一风险变量的变化的最终影响金额将产生重大作用，因此下述内容是在假设每一变量的变化是在独立的情况下进行的。

1、风险管理目标和政策

本集团从事风险管理的目标是在风险和收益之间取得适当的平衡，将风险对本集团经营业绩的负面影响降低到最低水平，使股东及其他权益投资者的利益最大化。基于该风险管理目标，本

集团风险管理的基本策略是确定和分析本集团所面临的各种风险，建立适当的风险承受底线和进行风险管理，并及时可靠地对各种风险进行监督，将风险控制在限定的范围之内。

1.1 市场风险

1.1.1 外汇风险

外汇风险指因汇率变动产生损失的风险。本集团承受外汇风险主要与美元及日元有关，本集团位于境内及香港子公司除部分交易以美元及日元进行销售和采购外，其他主要业务活动以人民币计价结算。本集团位于日本的子公司主要以日元或者美元计价结算。

于 2022 年 12 月 31 日，除附注七（82）所述资产及负债为美元、日元、港币、韩币及台币余额外，本集团的资产及负债均为人民币余额。该等外币余额的资产和负债（具体参见附注七（82）产生的外汇风险可能对本公司的经营业绩产生影响。

本集团密切关注汇率变动并制定相关政策，以降低外汇风险。本集团通过外汇远期合同降低外汇风险。

外汇敏感性分析

在上述假设的基础上，不考虑外汇远期合同且其他变量不变的情况下，汇率可能发生的合理变动对税前利润和股东权益的影响如下：

人民币元					
项目	汇率变动	2022 年度		2021 年度	
		对税前利润的影响	对股东权益的影响	对税前利润的影响	对股东权益的影响
本位币为人民币的实体					
美元	对人民币升值 5%	8,998,713.98	7,648,906.89	10,780,881.04	9,163,748.89
美元	对人民币贬值 5%	-8,998,713.98	-7,648,906.89	-10,780,881.04	-9,163,748.89
日元	对人民币升值 5%	18,513.60	15,736.56	-196,786.80	-167,268.78
日元	对人民币贬值 5%	-18,513.60	-15,736.56	196,786.80	167,268.78
港币	对人民币升值 5%	-23,177.08	-19,700.51	-94,332.67	-80,182.77
港币	对人民币贬值 5%	23,177.08	19,700.51	94,332.67	80,182.77
本位币为日元的实体					
美元	对日元升值 5%	4,441,697.76	3,775,443.10	6,947,396.89	5,905,287.35
美元	对日元贬值 5%	-4,441,697.76	-3,775,443.10	-6,947,396.89	-5,905,287.35

本集团管理层认为年底外汇风险并不能反映年度外汇风险，敏感度分析并不能反映固有外汇风险。

1.1.2 利率风险 - 现金流量变动风险

本集团因利率变动引起金融工具公允价值变动的风险主要与固定利率借款（详见附注七（32）及 45）相关。本集团因利率变动引起金融工具现金流量变动的风险主要与银行存款（详见附注七（32）及（45））有关。本集团现时并无管理利率风险之具体政策，但将持续密切关注利率变动风险的影响，并在必要时考虑对冲利率风险。

利率风险敏感性分析

利率风险敏感性分析基于下述假设：

- 市场利率变化影响可变利率金融工具的利息收入或费用；

在上述假设的基础上，根据对于银行借款和银行存款相关利率可能发生合理变动的估计，如果带有浮动利率条款的银行借款利率上升 50 个基点，浮动利率银行存款上升 50 个基点，并且其

他所有变量保持不变，则本集团在本年度的税前利润和股东权益增减情况(不含利息资本化的影响)分别如下：

银行存款

人民币元

	本年度	上年度
税前利润增加	2,458,504.07	1,915,809.12
股东权益增加	2,089,728.46	1,628,437.75

银行借款

人民币元

	本年度	上年度
税前利润减少	15,503.20	15,773.88
股东权益减少	13,177.72	13,407.80

如果带有浮动利率条款的银行借款的利率下降 50 个基点，浮动利率银行存款下降 50 个基点，并且其他所有变量保持不变，则年度净利润及股东权益将减少(增加)上述相同金额。

1.2 信用风险

2022 年 12 月 31 日，可能引起本集团信用损失的最大信用风险敞口主要来自于合同另一方未能履行义务而导致本集团金融资产产生的损失以及本集团承担的财务担保(不考虑可利用的担保物或其他信用增级)，具体包括：货币资金(附注七(1))、应收票据(附注七(4))、应收账款(附注七(5))、其他应收款(附注七(8))、其他债权投资(附注七(15))等，以及未纳入减值评估范围的衍生金融资产附注七(3)等。于资产负债表日，本集团金融资产的账面价值已代表其最大信用风险敞口。

为降低信用风险，本集团控制信用额度、进行信用审批，并执行其他监控程序以确保采取必要的措施回收过期债权。此外，本集团于每个资产负债表日审核金融资产的回收情况，以确保对相关金融资产计提了充分的信用损失准备。因此，本集团管理层认为本集团所承担的信用风险已经大为降低。

本集团的货币资金存放在信用评级较高的银行，故货币资金的信用风险较低。

本集团采用了必要的政策确保所有销售客户均具有良好的信用记录。除下表所列本集团的前五大客户以及附注七(5)中披露的应收账款前五名单位外，本集团无其他重大信用集中风险。

人民币元

单位名称	金额	占营业收入总额的比例(%)
2022 年度		
日本显示器集团	661,206,913.19	48.66
夏普集团	166,636,876.75	12.26
依摩泰集团	81,629,969.45	6.01
伟世通集团	78,600,358.44	5.78
松下集团	78,202,194.78	5.76
合计	1,066,276,312.61	78.47

1.3 流动风险

管理流动风险时，本集团保持管理层认为充分的现金及现金等价物并对其进行监控，以满足本集团经营需要，并降低现金流量波动的影响。本集团管理层紧密监察流动性状况并预计会有充分的融资来源，为本集团的营运提供资金，本集团管理层认为本集团不存在重大流动性风险。

本集团持有的金融负债按未折现剩余合同义务的到期期限分析如下：

人民币元

非衍生金融负债	1 年以内	1-5 年	未折现现金流量 合计	账面余额
应付票据	1,686,480.41		1,686,480.41	1,686,480.41
应付账款	234,901,505.32		234,901,505.32	234,901,505.32
其他应付款	35,382,095.91		35,382,095.91	35,382,095.91
长期借款(含一年内到期)	1,956,209.71	3,144,575.56	5,100,785.27	5,012,754.92
租赁负债(含一年内到期)	3,497,178.82	116,964.63	3,614,143.45	3,572,206.29

人民币元

衍生金融工具	1 年以内	1-5 年	未折现现金流量 合计	账面余额
远期外汇合约	118,398,200.00		118,398,200.00	118,398,200.00
期权	104,469,000.00		104,469,000.00	104,469,000.00

十一、公允价值的披露

1、以公允价值计量的资产和负债的期末公允价值

√适用 □不适用

单位：元 币种：人民币

项目	期末公允价值			
	第一层次公允价值计量	第二层次公允价值计量	第三层次公允价值计量	合计
一、持续的公允价值计量				
(一) 交易性金融资产		1,403,037.65	45,000,024.56	46,403,062.21
1. 以公允价值计量且变动计入当期损益的金融资产		1,403,037.65		1,403,037.65
(1) 债务工具投资				
(2) 权益工具投资				
(3) 衍生金融资产		1,403,037.65		1,403,037.65
2. 指定以公允价值计量且其变动计入当期损益的金融资产			45,000,024.56	45,000,024.56
(1) 债务工具投资				
(2) 权益工具投资			45,000,024.56	45,000,024.56
(二) 其他债权投资			10,612,500.00	10,612,500.00
(三) 其他权益工具投资				
(四) 投资性房地产				
1. 出租用的土地使用权				
2. 出租的建筑物				
3. 持有并准备增值后转				

让的土地使用权				
(五) 生物资产				
1. 消耗性生物资产				
2. 生产性生物资产				
(六) 理财产品			190,000,000.00	190,000,000.00
(七) 应收款项融资			3,822,313.20	3,822,313.20
持续以公允价值计量的资产总额		1,403,037.65	249,434,837.76	250,837,875.41
(六) 交易性金融负债		3,403,576.64		3,403,576.64
1. 以公允价值计量且变动计入当期损益的金融负债		3,403,576.64		3,403,576.64
其中：发行的交易性债券				
衍生金融负债		3,403,576.64		3,403,576.64
其他				
2. 指定为以公允价值计量且变动计入当期损益的金融负债				
持续以公允价值计量的负债总额		3,403,576.64		3,403,576.64
二、非持续的公允价值计量				
(一) 持有待售资产				
非持续以公允价值计量的资产总额				
非持续以公允价值计量的负债总额				

2、持续和非持续第一层次公允价值计量项目市价的确定依据

适用 不适用

3、持续和非持续第二层次公允价值计量项目，采用的估值技术和重要参数的定性及定量信息

适用 不适用

持续第二层次公允价值计量项目，采用的估值技术和重要参数的定性及定量信息

人民币元

项目	2022年12月31日	估值技术	主要输入值
以公允价值计量且其变动计入当期损益的金融资产—衍生金融资产	1,403,037.65	市场法	远期汇率
以公允价值计量且其变动计入当期损益的金融负债—衍生金融负债	3,403,576.64	市场法	远期汇率

人民币元

项目	2021年12月31日	估值技术	主要输入值
以公允价值计量且其变动计入当期损益的金融资产—衍生金融资产	1,672,076.74	市场法	远期汇率

4、持续和非持续第三层次公允价值计量项目，采用的估值技术和重要参数的定性及定量信息

√适用 □不适用

持续第三层次公允价值计量项目，采用的估值技术和重要参数的定性及定量信息

人民币元

项目	2022年12月31日的公允价值	估值技术	重大不可观察输入值	范围区间
以公允价值计量且其变动计入当期损益的金融资产—理财产品	190,000,000.00	现金流量折现法	预期收益率	1.20%-6.525%
应收款项融资	3,822,313.20	现金流量折现法	预期贴现率	1.00%-1.07%
以公允价值计量且其变动计入当期损益的金融资产—权益工具投资	45,000,024.56	市场法	近期交易价格	不适用
以公允价值计量且其变动计入当期损益的金融资产—其他债权投资	10,612,500.00	现金流量折现法	预期收益率	3.75%

5、持续的第三层次公允价值计量项目，期初与期末账面价值间的调节信息及不可观察参数敏感性分析

√适用 □不适用

持续的第三层次公允价值计量项目，年初与年末账面价值之间的调节信息及不可观察参数的敏感性分析

项目	2022年1月1日	转入第三层次	转出第三层次	当期利得或损失总额		购买、发行、出售和结算				2022年12月31日	对于在报告期末持有的资产，计入损益的当期未实现利得或损失的变动	
				计入损益	计入其他综合收益	购买	发行	出售	结算			
以公允价值计量且其变动计入当期损益的金融资产—理财产品	20,000,000.00			8,641,392.69	-	1,906,700,000.00				-1,745,341,392.69	190,000,000.00	-
以公允价值计量且其变动计入当期损益的金融资产—权益工具投资	35,000,000.00			10,000,024.56							45,000,024.56	10,000,024.56
以公允价值计量且其变动计入当期损益的金融资产—其他债权投资	133,073,958.29			1,025,000.05		10,487,500.00				-133,973,958.34	10,612,500.00	612,500.00
应收款项融资	-					82,945,972.13				-79,123,658.93	3,822,313.20	

6、持续的公允价值计量项目，本期内发生各层级之间转换的，转换的原因及确定转换时点的政策

□适用 √不适用

7、本期内发生的估值技术变更及变更原因

□适用 √不适用

8、不以公允价值计量的金融资产和金融负债的公允价值情况

√适用 □不适用

于2022年12月31日，本集团管理层认为，财务报表中按摊余成本计量的金融资产及金融负债的账面价值接近该等资产及负债的公允价值。

9、其他

适用 不适用

十二、关联方及关联交易**1、本企业的母公司情况**

适用 不适用

2、本企业的子公司情况

本企业子公司的情况详见附注

适用 不适用

本公司的子公司情况详见附注(九)。

3、本企业合营和联营企业情况

本企业重要的合营或联营企业详见附注

适用 不适用

本期与本公司发生关联方交易，或前期与本公司发生关联方交易形成余额的其他合营或联营企业情况如下

适用 不适用

其他说明

适用 不适用

4、其他关联方情况

适用 不适用

其他关联方名称	其他关联方与本企业关系
WAYS 度假酒店株式会社(以下简称“温泉酒店”)	受同一最终实际控制人控制
山口胜	本公司股东、高级管理人员及董事

其他说明

不适用

5、关联交易情况**(1). 购销商品、提供和接受劳务的关联交易**

采购商品/接受劳务情况表

适用 不适用

出售商品/提供劳务情况表

适用 不适用

购销商品、提供和接受劳务的关联交易说明

适用 不适用

(2). 关联受托管理/承包及委托管理/出包情况

本公司受托管理/承包情况表：

适用 不适用

关联托管/承包情况说明

适用 不适用

本公司委托管理/出包情况表

适用 不适用

关联管理/出包情况说明

适用 不适用

(3). 关联租赁情况

本公司作为出租方：

适用 不适用

本公司作为承租方：

适用 不适用

关联租赁情况说明

适用 不适用

(4). 关联担保情况

本公司作为担保方

适用 不适用

本公司作为被担保方

适用 不适用

单位：元 币种：人民币

担保方	担保金额	担保起始日	担保到期日	担保是否已经履行完毕
山口胜、渡边庸一	265,978.64	2013年8月12日	2023年7月20日	否
山口胜、渡边庸一	1,998,923.724	2016年1月29日	2026年1月20日	否
渡边庸一	2,245,634.62	2022年12月21日	2023年12月21日	否
渡边庸一	502,217.94	2021年11月19日	2024年10月31日	否

关联担保情况说明

适用 不适用

(5). 关联方资金拆借

适用 不适用

(6). 关联方资产转让、债务重组情况

适用 不适用

(7). 关键管理人员报酬

适用 不适用

单位：万元 币种：人民币

项目	本期发生额	上期发生额
关键管理人员报酬	1,035.59	1,064.49

(8). 其他关联交易

√适用 □不适用

人民币元

交易内容	关联方	2022 年度	2021 年度
接受酒店服务	温泉酒店	90,501.10	84,179.35

6、 关联方应收应付款项

(1). 应收项目

□适用 √不适用

(2). 应付项目

□适用 √不适用

7、 关联方承诺

□适用 √不适用

8、 其他

□适用 √不适用

十三、 股份支付

1、 股份支付总体情况

□适用 √不适用

2、 以权益结算的股份支付情况

□适用 √不适用

3、 以现金结算的股份支付情况

□适用 √不适用

4、 股份支付的修改、终止情况

□适用 √不适用

5、 其他

□适用 √不适用

十四、 承诺及或有事项

1、 重要承诺事项

√适用 □不适用

资产负债表日存在的对外重要承诺、性质、金额

人民币元

	2022 年 12 月 31 日	2021 年 12 月 31 日
已签约但尚未于财务报表中确认的 -购建长期资产承诺	26,382,385.77	5,941,479.72

2、或有事项**(1). 资产负债表日存在的重要或有事项**

适用 不适用

本集团不存在需要披露的重要或有事项。

(2). 公司没有需要披露的重要或有事项，也应予以说明：

适用 不适用

3、其他

适用 不适用

十五、 资产负债表日后事项**1、重要的非调整事项**

适用 不适用

2、利润分配情况

适用 不适用

单位：元 币种：人民币

拟分配的利润或股利	21,082,852.30
经审议批准宣告发放的利润或股利	

本公司拟向全体股东进行利润分配。拟以公司的总股本 212,833,460 股，扣减不参与利润分配的公司目前回购专户股份 2,004,937 股，即 210,828,523 股为基数，向全体股东每 10 股派发现金红利 1.00 元（含税），共计分配现金红利 21,082,852.30 元。上述利润分配方案尚需 2022 年度股东大会批准。

3、销售退回

适用 不适用

4、其他资产负债表日后事项说明

适用 不适用

十六、 其他重要事项**1、前期会计差错更正****(1). 追溯重述法**

适用 不适用

(2). 未来适用法

适用 不适用

2、债务重组

适用 不适用

3、资产置换**(1). 非货币性资产交换**

□适用 √不适用

(2). 其他资产置换

□适用 √不适用

4、年金计划

□适用 √不适用

5、终止经营

□适用 √不适用

6、分部信息**(1). 报告分部的确定依据与会计政策**

□适用 √不适用

(2). 报告分部的财务信息

□适用 √不适用

(3). 公司无报告分部的，或者不能披露各报告分部的资产总额和负债总额的，应说明原因

√适用 □不适用

1、分部报告

根据本集团的内部组织结构、管理要求及内部报告制度，本集团的经营业务单一，主要是生产背光显示模组、液晶显示模组、汽车装饰面板、触摸屏、橡胶件及五金件等产品等，未划分经营分部，因此未编制分部报告。

按产品划分的对外交易收入

人民币元

项目	2022 年度	2021 年度
背光显示模组	1,057,602,046.99	928,944,011.33
橡胶件	75,931,917.92	72,155,229.98
液晶显示模组	90,700,764.28	71,476,672.20
汽车装饰面板	54,406,575.59	61,191,928.17
五金件	31,842,028.82	27,856,080.42
触摸屏	3,864,123.84	9,992,797.12
显示组件	12,345,212.63	-
其他	32,041,962.09	28,898,020.92
合计	1,358,734,632.16	1,200,514,740.14

按收入来源地划分的对外交易收入

人民币元

项目	2022 年度	2021 年度
中国大陆	689,958,406.09	683,786,170.08
日本	339,236,246.23	202,419,239.17

其他	329,539,979.84	314,309,330.89
合计	1,358,734,632.16	1,200,514,740.14

本集团的非流动资产主要位于中国和日本。

人民币元

项目	2022年12月31日	2021年12月31日
位于中国	355,222,484.21	422,338,109.38
位于日本	6,808,912.49	7,445,974.55
合计	362,031,396.70	429,784,083.93

注：上述非流动资产不包括递延所得税资产。

对主要客户的依赖程度(占营业收入总额的比例高于10%)

本集团2022年度来自日本显示器集团收入为人民币661,206,913.19元，占本集团营业收入的48.66%，来自夏普集团收入为人民币166,636,876.75元，占本集团营业收入的12.26%；(2021年度来自日本显示器集团收入为人民币511,106,520.73元，占本集团营业收入的42.57%，来自夏普集团收入为人民币287,577,228.85元，占本集团营业收入的23.95%)。

(4). 其他说明

适用 不适用

7、其他对投资者决策有影响的重要交易和事项

适用 不适用

8、其他

适用 不适用

十七、母公司财务报表主要项目注释

1、应收账款

(1). 按账龄披露

适用 不适用

单位：元 币种：人民币

账龄	期末账面余额
1年以内	
其中：1年以内分项	
1年以内	236,338,014.16
1年以内小计	236,338,014.16
1至2年	713,957.06
2至3年	
3年以上	
3至4年	
4至5年	
5年以上	
合计	237,051,971.22

(2). 按坏账计提方法分类披露

√适用 □不适用

单位：元 币种：人民币

类别	期末余额					期初余额				
	账面余额		坏账准备		账面价值	账面余额		坏账准备		账面价值
	金额	比例 (%)	金额	计提比例 (%)		金额	比例 (%)	金额	计提比例 (%)	
按单项计提坏账准备										
其中：										
按组合计提坏账准备										
其中：										
账龄组合	237,051,971.22	100	5,937,696.03	2.50	231,114,275.19	266,666,311.23	100	5,351,372.52	2.01	261,314,938.71
合计	237,051,971.22	/	5,937,696.03	/	231,114,275.19	266,666,311.23	/	5,351,372.52	/	261,314,938.71

按单项计提坏账准备：

□适用 √不适用

按组合计提坏账准备：

√适用 □不适用

组合计提项目：账龄组合

单位：元 币种：人民币

名称	期末余额		
	应收账款	坏账准备	计提比例 (%)
1年以内	236,338,014.16	5,866,300.32	2.48
1-2年	713,957.06	71,395.71	10.00
合计	237,051,971.22	5,937,696.03	

按组合计提坏账的确认标准及说明：

√适用 □不适用

按组合计提坏账的确认标准详见本报告第十节“财务报告”之五“重要会计政策会计估计”中的“10、金融工具”下的“10.2 金融工具减值”。

如按预期信用损失一般模型计提坏账准备，请参照其他应收款披露：

□适用 √不适用

(3). 坏账准备的情况

√适用 □不适用

单位：元 币种：人民币

类别	期初余额	本期变动金额				期末余额
		计提	收回或转回	转销或核销	其他变动	
按组合计提的坏账准备	5,351,372.52	586,323.51				5,937,696.03
合计	5,351,372.52	586,323.51				5,937,696.03

其中本期坏账准备收回或转回金额重要的：

适用 不适用

(4). 本期实际核销的应收账款情况

适用 不适用

其中重要的应收账款核销情况

适用 不适用

(5). 按欠款方归集的期末余额前五名的应收账款情况

适用 不适用

单位：元 币种：人民币

单位名称	期末余额	占应收账款期末余额合计数的比例(%)	坏账准备期末余额
日本伟时	105,084,626.72	44.33	
Kaohsiung Opto-Electronics Inc	29,952,665.04	12.64	1,343,420.68
Japan Display Inc.	21,962,028.05	9.26	985,028.97
Visteon Japan, Ltd. Hiroshima Plant	20,214,174.97	8.53	906,635.21
厦门松下电子信息有限公司	14,613,532.12	6.16	655,438.22
合计	191,827,026.90	80.92	3,890,523.08

其他说明

不适用

(6). 因金融资产转移而终止确认的应收账款

适用 不适用

(7). 转移应收账款且继续涉入形成的资产、负债金额

适用 不适用

其他说明：

适用 不适用

2、其他应收款

项目列示

适用 不适用

单位：元 币种：人民币

项目	期末余额	期初余额
应收利息		
应收股利		
其他应收款	2,937,046.10	3,193,852.13
合计	2,937,046.10	3,193,852.13

其他说明：

适用 不适用

应收利息**(1). 应收利息分类**

□适用 √不适用

(2). 重要逾期利息

□适用 √不适用

(3). 坏账准备计提情况

□适用 √不适用

其他说明：

□适用 √不适用

(4). 应收股利

□适用 √不适用

(5). 重要的账龄超过 1 年的应收股利

□适用 √不适用

(6). 坏账准备计提情况

□适用 √不适用

其他说明：

□适用 √不适用

其他应收款**(1). 按账龄披露**

√适用 □不适用

单位：元 币种：人民币

账龄	期末账面余额
1 年以内	
其中：1 年以内分项	
1 年以内	256,091.61
1 年以内小计	256,091.61
1 至 2 年	10,199.84
2 至 3 年	2,215,716.98
3 年以上	455,037.67
3 至 4 年	
4 至 5 年	
5 年以上	
合计	2,937,046.10

(2). 按款项性质分类情况

√适用 □不适用

单位：元 币种：人民币

款项性质	期末账面余额	期初账面余额
应收设备处置款	2,059,396.79	2,059,396.79
保证金、押金	322,676.45	122,700.00
备用金、员工借款及垫付员工款	117,115.00	139,000.00
资金拆借	437,857.86	870,638.90
其他		2,116.44
合计	2,937,046.10	3,193,852.13

(3). 坏账准备计提情况

适用 不适用

本期坏账准备计提金额以及评估金融工具的信用风险是否显著增加的采用依据:

适用 不适用

(4). 坏账准备的情况

适用 不适用

(5). 本期实际核销的其他应收款情况

适用 不适用

(6). 按欠款方归集的期末余额前五名的其他应收款情况

适用 不适用

单位: 元 币种: 人民币

单位名称	款项的性质	期末余额	账龄	占其他应收款期末余额合计数的比例(%)	坏账准备期末余额
东莞伟时	资金拆借处置设备款	2,064,716.98	2-3 年	70.30	
苏州君挚新能源科技有限公司	资金拆借	432,537.67	3 年以上	14.73	
中华人民共和国昆山海关	保证金	115,861.00	1 年以内	3.94	
苏州心甜佑佳企业管理有限公司	保证金	100,000.00	1 年以内	3.40	
潘琴	员工借款	85,000.00	2-3 年	2.89	
合计	/	2,798,115.65	/	95.26	

(7). 涉及政府补助的应收款项

适用 不适用

(8). 因金融资产转移而终止确认的其他应收款

适用 不适用

(9). 转移其他应收款且继续涉入形成的资产、负债金额

适用 不适用

其他说明:

适用 不适用

3、长期股权投资

适用 不适用

单位：元 币种：人民币

项目	期末余额			期初余额		
	账面余额	减值准备	账面价值	账面余额	减值准备	账面价值
对子公司投资	22,221,836.73		22,221,836.73	22,221,836.73		22,221,836.73
对联营、合营企业投资	4,000,000.00		4,000,000.00	4,000,000.00		4,000,000.00
合计	26,221,836.73		26,221,836.73	26,221,836.73		26,221,836.73

(1). 对子公司投资

适用 不适用

(2). 对联营、合营企业投资

适用 不适用

单位：元 币种：人民币

投资单位	期初余额	本期增减变动								期末余额	减值准备期末余额
		追加投资	减少投资	权益法下确认的投资损益	其他综合收益调整	其他权益变动	宣告发放现金股利或利润	计提减值准备	其他		
一、合营企业											
小计											
二、联营企业											
重庆伟时	4,000,000.00									4,000,000.00	
小计	4,000,000.00									4,000,000.00	
合计	4,000,000.00									4,000,000.00	

其他说明：

不适用

4、营业收入和营业成本

(1). 营业收入和营业成本情况

适用 不适用

单位：元 币种：人民币

项目	本期发生额		上期发生额	
	收入	成本	收入	成本
主营业务	965,467,283.37	800,310,807.06	861,380,616.43	727,196,773.93
其他业务	12,877,131.79	1,762,719.31	11,040,395.30	2,301,590.53
合计	978,344,415.16	802,073,526.37	872,421,011.73	729,498,364.46

(2). 合同产生的收入的情况

适用 不适用

(3). 履约义务的说明

□适用 √不适用

(4). 分摊至剩余履约义务的说明

□适用 √不适用

其他说明：

不适用

5、投资收益

√适用 □不适用

单位：元 币种：人民币

项目	本期发生额	上期发生额
成本法核算的长期股权投资收益		
权益法核算的长期股权投资收益		
处置长期股权投资产生的投资收益		
交易性金融资产在持有期间的投资收益		
其他权益工具投资在持有期间取得的股利收入		
债权投资在持有期间取得的利息收入		
其他债权投资在持有期间取得的利息收入		
处置交易性金融资产取得的投资收益		
处置其他权益工具投资取得的投资收益		
处置债权投资取得的投资收益		
处置其他债权投资取得的投资收益		
债务重组收益		
理财产品投资收益	8,530,438.84	12,932,093.05
其他	461,244.48	84,216.23
委托贷款利息收入	178,331.65	245,526.47
远期外汇收益	-6,170,235.00	11,045,050.00
合计	2,999,779.97	24,306,885.75

其他说明：

不适用

6、其他

□适用 √不适用

十八、 补充资料

1、 当期非经常性损益明细表

√适用 □不适用

单位：元 币种：人民币

项目	金额	说明
----	----	----

非流动资产处置损益	-237,899.92	
越权审批或无正式批准文件的税收返还、减免		
计入当期损益的政府补助（与企业业务密切相关，按照国家统一标准定额或定量享受的政府补助除外）	1,871,613.25	
计入当期损益的对非金融企业收取的资金占用费	26,587.51	
企业取得子公司、联营企业及合营企业的投资成本小于取得投资时应享有被投资单位可辨认净资产公允价值产生的收益		
非货币性资产交换损益		
委托他人投资或管理资产的损益		
因不可抗力因素，如遭受自然灾害而计提的各项资产减值准备		
债务重组损益		
企业重组费用，如安置职工的支出、整合费用等		
交易价格显失公允的交易产生的超过公允价值部分的损益		
同一控制下企业合并产生的子公司期初至合并日的当期净损益		
与公司正常经营业务无关的或有事项产生的损益		
除同公司正常经营业务相关的有效套期保值业务外，持有交易性金融资产、衍生金融资产、交易性金融负债、衍生金融负债产生的公允价值变动损益，以及处置交易性金融资产、衍生金融资产、交易性金融负债、衍生金融负债和其他债权投资取得的投资收益	8,681,156.52	
单独进行减值测试的应收款项、合同资产减值准备转回		
对外委托贷款取得的损益		
采用公允价值模式进行后续计量的投资性房地产公允价值变动产生的损益		
根据税收、会计等法律、法规的要求对当期损益进行一次性调整对当期损益的影响		
受托经营取得的托管费收入		
除上述各项之外的其他营业外收入和支出	-468,760.51	
其他符合非经常性损益定义的损益项目		
减：所得税影响额	-1,480,904.53	
少数股东权益影响额		
合计	8,391,792.32	

对公司根据《公开发行证券的公司信息披露解释性公告第1号——非经常性损益》定义界定的非经常性损益项目，以及把《公开发行证券的公司信息披露解释性公告第1号——非经常性损益》中列举的非经常性损益项目界定为经常性损益的项目，应说明原因。

适用 不适用

2、净资产收益率及每股收益

适用 不适用

报告期利润	加权平均净资产 收益率(%)	每股收益	
		基本每股收益	稀释每股收益
归属于公司普通股股东的净利润	8.23	0.4539	不适用
扣除非经常性损益后归属于公司普通股股东的净利润	7.51	0.4143	不适用

3、境内外会计准则下会计数据差异

适用 不适用

4、其他

适用 不适用

董事长：山口胜

董事会批准报送日期：2023 年 4 月 10 日

修订信息

适用 不适用